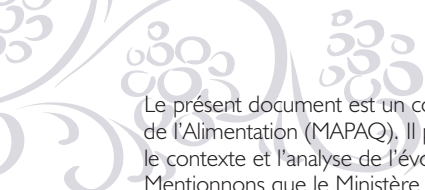


AGRICULTURE
ET AGROALIMENTAIRE
DANS LA MRC DE

BÉCANCOUR

UN MOTEUR POUR L'ÉCONOMIE
UN SECTEUR EN MUTATION
DES ENJEUX ET DES DÉFIS

Québec 



Le présent document est un complément d'information au profil régional préparé par le ministère de l'Agriculture, des Pêcheries et de l'Alimentation (MAPAQ). Il permet de découvrir les spécificités de la municipalité régionale de comté (MRC) de Bécancour. Pour connaître le contexte et l'analyse de l'évolution de l'agriculture et de l'agroalimentaire dans le Centre-du-Québec, il est important de se référer au profil régional. Mentionnons que le Ministère a également dressé le profil de chacune des MRC du Centre-du-Québec. Consultez ces documents sur notre site Internet : www.mapaq.gouv.qc.ca/centreduquebec.

Sources

Les données contenues dans ce document proviennent majoritairement :

- de Statistique Canada, Recensement de l'agriculture (1981-2006);
- des fiches d'enregistrement du MAPAQ (2005).

Les quelques notes en bas de page apportent des précisions lorsque la référence est autre.

Document réalisé par la Direction régionale du Centre-du-Québec du MAPAQ

Rédaction

Michel Dumas, technicien agricole - Sonia Dumoulin, aménagiste - Mario Roy, agronome

Production

Mélissa Caron, conseillère en communication

Collaboration

Camille Desmarais, géographe - Félicien Hitayezu, économiste

Jean Lethiecq, dessinateur - Véronique Poulin, agronome

Graphisme

Caligo Design

Photos

Marc Lajoie, photographe (MAPAQ) - Éric Labonté, photographe (MAPAQ) - Marché Godefroy

Impression

Imprimerie de la Rive Sud Itée

ISBN 978-2-550-51822-8

Dépôt légal - Bibliothèque et Archives nationales du Québec, 2008
Bibliothèque et Archives Canada, 2008



LA SITUATION GÉOGRAPHIQUE

Aux abords du fleuve Saint-Laurent, la MRC de Bécancour se situe dans le nord-est du Centre-du-Québec. Sa superficie est de 1 143 km², ce qui représente 16,5 % du territoire régional. Douze municipalités se partagent le territoire.

La population s'élève à quelque 19 500 habitants, soit l'équivalent de 8,8 % de la population totale du Centre-du-Québec. En fait, la MRC de Bécancour est moins densément peuplée que les autres MRC environnantes. Cependant, le revenu personnel par habitant y est légèrement plus élevé que la moyenne régionale.

QUELQUES REPÈRES : BÉCANCOUR (ISQ)

Superficie en terre ferme (2006) : **1 143 km²**

Densité de population (2006) : **17,1 habitants/km²**

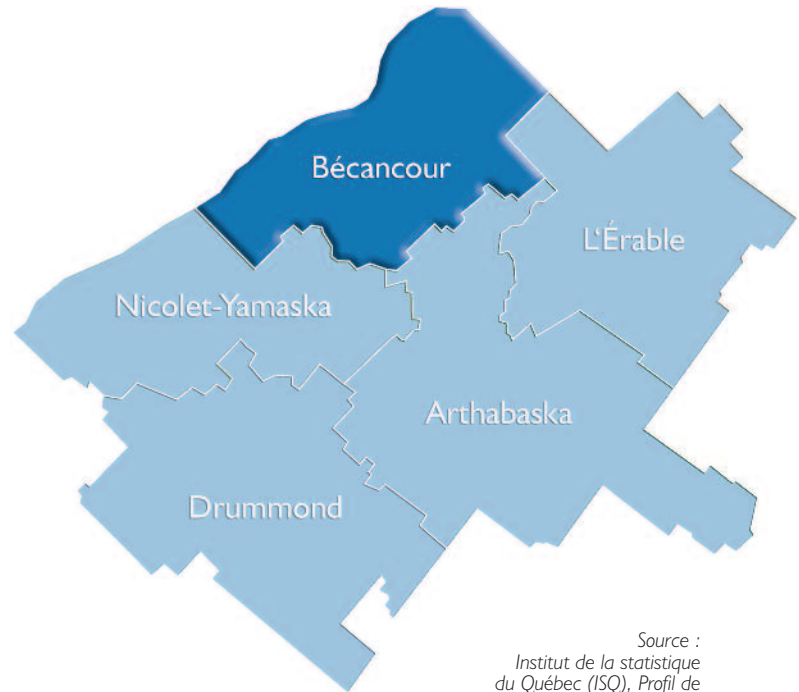
Population totale (2006) : **19 493 habitants**

Solde migratoire interrégional (2005-2006) : **14 habitants**

Perspectives démographiques (variation 2026/2001) : **- 4,5 %**

Taux de travailleurs de 25 à 64 ans (2004) : **70,9 %**

Revenu d'emploi moyen des travailleurs de 25 à 64 ans (2005) : **35 251 \$**



Source :
Institut de la statistique
du Québec (ISQ), Profil de
la région Centre-du-Québec.



L'agriculture, la forêt et les milieux humides

Le territoire de la MRC de Bécancour présente un relief relativement plat. De plus, il est constitué de sols dont la productivité est, dans l'ensemble, classée de bonne qualité, alors que la fertilité des sols de quelques secteurs est plutôt moyenne.

Abritant une riche biodiversité, la MRC de Bécancour est la seule à enregistrer un bilan de déboisement positif. Elle se distingue également par son équilibre dans le partage du territoire. Au total, 95 % du territoire de la MRC de Bécancour est zoné agricole. En 2006, 466 entreprises agricoles occupaient 49 % de la zone agricole. Ainsi, les producteurs agricoles possédaient 53 000 hectares, dont 32 000 étaient en culture¹. Les boisés couvrent 37 % de la zone agricole, alors que les milieux humides, en marge desquels on cultive la canneberge, représentent 11 % de cette zone.

¹. Commission sur la protection du territoire agricole. Données sur le territoire au 31 mars 2006.

UN MOTEUR POUR L'ÉCONOMIE DES MUNICIPALITÉS

L'activité économique du secteur agricole représente un apport important pour les petites municipalités rurales de la MRC de Bécancour. Près de 52 % du marché entrepreneurial des municipalités provient des entreprises agricoles et forestières, sauf Bécancour et Deschaillons-sur-Saint-Laurent¹. Ce pourcentage est cependant moins élevé que dans les autres MRC du Centre-du-Québec.

L'agriculture au deuxième rang des secteurs les plus générateurs d'emplois

En 2006, 5,7 millions de dollars² ont été versés en salaires à des employés de ferme qui n'étaient pas des membres de la famille possédant l'entreprise agricole. Cette somme équivalait à 228 emplois à temps plein rémunérés à 25 000 \$ par année. En fait, plus de 11 % des emplois de la MRC de Bécancour proviennent du secteur dit de « l'agriculture, de la foresterie, de la chasse et de la pêche »³.

Des revenus de 120 millions de dollars

Plus de 40 % des entreprises de la MRC appartiennent au secteur dit « agricole et services connexes »⁴. En 2006, l'ensemble de ces entreprises a généré des revenus de 120 millions, ce qui représente près de 12 % des revenus agricoles totaux de la région.

Des dépenses de 93 millions de dollars


En 2006, les entreprises agricoles de la MRC ont effectué des dépenses courantes de 92,8 millions de dollars, lesquels ont été injectés dans le milieu. Il s'agit d'une augmentation de 27 % par rapport à 2001, une hausse supérieure au reste de la région. De la même façon, la proportion des revenus a augmenté de 30 % pour cette même période. Comme ailleurs dans la région, on a assisté à une accélération des investissements dans les entreprises agricoles durant la période de 2000 à 2002.

1. *Emploi Québec*. Portrait des entreprises de la MRC de Bécancour, 2005, 22 p.

2. Les données relatives à des dollars sont présentées en dollars courants de l'année de référence.

3. *Emploi Québec*. Portrait des entreprises de la MRC de Bécancour, 2005, 22 p.

4. *Emploi Québec*. Profil du marché du travail de la MRC de Bécancour, 2004, 78 p.



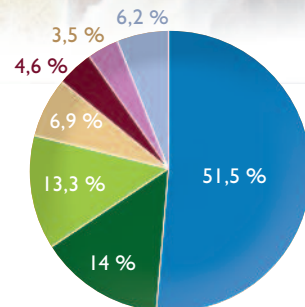
UN SECTEUR EN MUTATION

Le portrait de l'agriculture a grandement évolué depuis les 25 dernières années. La consolidation, la spécialisation et la mécanisation des entreprises ont provoqué une diminution du nombre de fermes de 43 % entre 1981 et 2006. Cette décroissance est nettement supérieure à la moyenne régionale, qui se situe à 33 %.

Toutefois, les sols et le territoire de la MRC demeurent en grande partie utilisés pour l'agriculture, surtout les productions animales. Des 120 millions de dollars de revenus que génère le secteur agricole de la MRC de Bécancour, près de 80 % proviennent de trois productions, soit le lait, les grandes cultures et le porc.

**Répartition
des revenus agricoles de
la MRC de Bécancour (2005)**

- Bovins laitiers
- Céréales et protéagineux
- Porcs
- Volaille
- Canneberges
- Bovins de boucherie
- Autres productions



Les productions animales

Les productions de bovins laitiers, de porcs et de volaille ont contribué grandement à l'essor économique de la MRC de Bécancour. Une consolidation des entreprises dans ces domaines a permis de faire progresser chacun des secteurs. Suivant la tendance régionale, les productions laitière et porcine représentent 65 % des revenus agricoles totaux de la MRC.

■ La production laitière

Principal moteur de l'agriculture dans la région, le secteur laitier représente la première production en importance pour la MRC de Bécancour. Entre 1981 et 2006, les entreprises de la MRC ont connu des changements similaires à ceux qui se sont produits dans le reste de la région. Ces changements se sont traduits par une diminution importante du nombre de fermes laitières, qui est passé de 460 à près de 170. La MRC de Bécancour a également affiché une augmentation

Répartition des principales productions animales dans la MRC de Bécancour (2005)

Production	Nombre d'entreprises	Cheptel (n ^{bre} de têtes)	REVENUS PAR PRODUCTION		
			MRC de Bécancour (M\$)	Centre-du-Québec (M\$)	% des revenus pour la région
Bovins laitiers	181	8 900	44,8	335,5	13 %
Porcs	30	56 714	11,6	155,1	7 %
Volaille	16	515 824	6,0	130,0	5 %
Bovins de boucherie	89	2 657	3,1	53,5	6 %
Veaux	20	5 267	2,8	65,8	4 %
Chevaux	43	445	1,7	2,4	70 %
Ovins	18	4 347	0,8	4,3	18 %
Caprins laitiers*	11	1 043	n. d.	n. d.	n. d.

Source : MAPAQ, fiches d'enregistrement 2005.

* MAPAQ Centre-du-Québec, 2007.

considérable du volume de lait produit et de la valeur des ventes du lait. En 2006, 181 entreprises se partageaient un cheptel total de 8 900 bêtes, qui produisaient 698 000 hectolitres de lait.

■ La production porcine

Tout comme ailleurs au Québec, la MRC de Bécancour a connu une croissance importante de sa production porcine. En effet, de 1996 à 2006, le cheptel porcin est passé de quelque 42 000 à 68 000 têtes en inventaire (truies, porcelets et porcs à l'engrais). Malgré le ralentissement de la croissance observé ailleurs au Québec au cours des dernières années, le nombre d'entreprises porcines s'est stabilisé dans la MRC de Bécancour entre 2001 et 2006. Quant à la taille du cheptel, elle a augmenté de 22 %. En 2005, on dénombrait une trentaine d'entreprises en production porcine.

■ L'aviculture

La MRC de Bécancour produit 15 % du cheptel régional. De 1981 à 2006, le nombre d'entreprises dans le secteur des poules et des poulets a subi une diminution de 29 %. Cependant, grâce à leur

expansion, ces entreprises ont réalisé des économies d'échelle dans les structures et la mécanisation des soins à la volaille. On remarque ainsi une croissance du nombre de têtes par entreprise. Le nombre total de volatiles pour la MRC a augmenté de 204 000 pour atteindre un cheptel total de 472 000 bêtes.



■ La production bovine

Le secteur des bovins de boucherie occupe le second rang dans la MRC sur le plan du nombre d'entreprises agricoles, lequel atteint environ 90. Entre 1981 et 2006, la production bovine a connu une croissance et 1 600 vaches ont été ajoutées au cheptel, qui compte au total 2 700 vaches de boucherie. Néanmoins, comme ailleurs dans la région, la taille des troupeaux demeure restreinte, avec une moyenne de 32 bêtes.

■ Les chevaux

La MRC de Bécancour occupe le premier rang régional en ce qui a trait à l'élevage de chevaux. En effet, cette production engendre 1,7 million de dollars de revenus dans la MRC, ce qui représente 70 % des revenus générés par cette production au Centre-du-Québec.

Essentiellement rattachée au domaine des loisirs, l'industrie de l'élevage de chevaux entraîne des retombées économiques notables, en termes d'emplois (éleveurs, entraîneurs, maréchaux-ferrants, vétérinaires, etc.)¹, de dépenses dans le milieu et de retombées indirectes notamment en activités touristiques et récréatives.

Les activités connexes à l'élevage de chevaux (cours d'équitation, festivals, courses attelées, etc.) diversifient les retombées économiques en milieu rural. Aussi, le secteur chevalin attire une clientèle urbaine à la campagne, ce qui contribue à favoriser un rapprochement avec le monde agricole.

À l'instar des autres productions, l'élevage de chevaux dans la MRC de Bécancour a affiché une diminution du nombre d'entreprises et une augmentation du cheptel entre 1981 et 2006.

Toutefois, depuis les dix dernières années, la situation du secteur se redresse remarquablement. Le cheptel et le nombre d'entreprises ont augmenté respectivement de 40 % et de 19 %. En 2007, on



dénombrait 66 éleveurs et 535 chevaux d'élevage dans la MRC de Bécancour.

■ La production ovine

De 1981 à 2006, la production ovine a connu une certaine expansion.

Durant cette période, le nombre de têtes (brebis, béliers et agneaux) est passé de 1 200 à 3 564. La spécialisation des entreprises et le regroupement de la mise en marché de leurs produits leur ont permis de presque tripler la taille moyenne de leur troupeau.

■ La production caprine

Secteur reconnu prioritaire par les représentants de l'industrie agricole du Centre-du-Québec, la production caprine fluctue dans la MRC de Bécancour. Alors qu'on dénombrait 17 entreprises et 225 bêtes en 1981, il ne restait plus que 11 entreprises en 2007. La consolidation de ces entreprises leur permet toutefois d'accroître le cheptel. En 2007, plus de 1 000 chèvres dont le lait est destiné à la transformation étaient répertoriées dans la MRC de Bécancour.

1. *Filière cheval du Québec. Le cheval dans l'économie du Québec, 1995, 37 p.*

Les productions végétales

Entre 1981 et 2006, les superficies en culture se sont étendues de façon importante. Alors que la croissance régionale était de 17 %, la MRC de Bécancour, elle, a connu une augmentation de 25 %. Par ailleurs, la superficie moyenne des terres en culture par entreprise est légèrement plus basse que la moyenne régionale. On parle de 85 hectares dans la MRC de Bécancour par rapport à 89 hectares dans le Centre-du-Québec.

■ Les grandes cultures

Entre 1981 et 2006, on remarque une croissance de près de 35 % des superficies en culture de céréales et de protéagineux. Cette expansion propulse le secteur au deuxième rang en termes de revenus agricoles, après la production laitière. Cette croissance a engendré une diminution de 31 % des superficies en prairies de foin et en pâturage. Les fourrages occupent tout de même une place importante dans le paysage agricole de la MRC de Bécancour. En effet, 325 entreprises cultivent quelque 13 000 hectares en

Répartition des types de productions végétales dans la MRC de Bécancour (2005)

Production	Nombre d'entreprises	Quantité (ha)	REVENUS PAR PRODUCTION		
			MRC de Bécancour (M\$)	Centre-du-Québec (M\$)	% des revenus pour la région
Céréales et protéagineux	325	19 105	12,2	111,2	11 %
Canneberges*	5	154	4,0	30	13 %
Serres	10	1	0,5	9,3	6 %
Légumes	12	41	0,4	14	3 %
Acériculture	54	634	0,4	18	2 %
Horticulture	8	42	0,3	8,7	4 %
Fourrages	325	13 326	0,2	4,3	4 %
Fruits**	14	29	n. d.	n. d.	n. d.

Source : MAPAQ, fiches d'enregistrement 2005.

* MAPAQ Centre-du-Québec, 2006, *Profil de l'industrie de la canneberge du Centre-du-Québec*.

** Ces données excluent la production de canneberges.

plantes fourragères. Somme toute, le soya et le maïs occupent 36 % des superficies cultivables de la MRC.

Le futur projet de la compagnie Twin Rivers Technologies - Entreprises de transformation de graines oléagineuses du Québec (ETGO) annonce une avenue intéressante pour la valorisation des graines de canola et de soya de la région. Cette entreprise, qui se spécialisera dans le broyage de ces graines pour la fabrication d'huiles de consommation, approvisionnera l'est du Canada et des États-Unis. ETGO, qui aura pignon sur rue dans le parc industriel de la MRC de Bécancour, ajoutera au dynamisme agroalimentaire de la MRC et de la région, notamment par la création de 80 postes à temps plein et par des retombées en ventes annuelles de l'ordre de 450 millions de dollars. Les sous-produits générés par les activités de fabrication d'huile sont une denrée recherchée en alimentation animale.

■ La culture de la canneberge

La MRC de Bécancour est la troisième MRC productrice de canneberges de la province et de la région. Ce secteur en essor est soutenu par 5 entreprises et occupe 155 hectares en production. La valeur de la production dans la MRC est d'environ 4 millions de dollars¹. On remarque d'ailleurs une tendance à la hausse des ventes, laquelle devrait se poursuivre dans la MRC de Bécancour.



■ Les fruits

Du côté des arbres fruitiers et des petits fruits, les superficies en culture ont diminué de 26 hectares, passant de 56 à 18 hectares entre 1981 et 2001. Par ailleurs, en 2007, six bleuetières étaient implantées dans la MRC. On remarque également un certain engouement pour la viticulture. Ce secteur en expansion façonne depuis peu le paysage de la MRC de Bécancour. En 2007, quatre entreprises exploitaient un vignoble.

1. MAPAQ Centre-du-Québec, 2006.

LA TRANSFORMATION ALIMENTAIRE

Dans la MRC de Bécancour, on dénombre 17 entreprises de transformation alimentaire ainsi que 322 emplois. Cette industrie est présente surtout dans le secteur Saint-Grégoire.

On y trouve notamment les viandes Séfido (plus de 100 employés), une entreprise spécialisée dans le domaine des sous-produits de porc en saumure et congelés. Pour sa part, la Coop de producteurs Viandes Les Deux Rives a débuté ses activités en 2006 dans un nouvel abattoir, succédant à l'ancien Abattoir Morissette, dont les installations avaient été incendiées en 2004. L'abattoir et son atelier de préparation des viandes traitent les viandes d'agneau, de porc, de bovin et de gibier. L'Ancêtre, important fabricant de fromages, poursuit sa croissance dans le secteur biologique.

Par ailleurs, l'une des trois entreprises majeures au Québec en transformation de la canneberge est située à l'extrémité sud de la MRC de Bécancour : Canneberges Atoka inc., qui compte plus de 100 employés à Manseau. L'entreprise fabrique principalement de la canneberge séchée ainsi que des jus et concentrés de canneberge. En 2007, Canneberges Atoka a investi plus de 10 millions de dollars dans l'agrandissement de ses installations afin d'accroître sa production de canneberge séchée. En plus de créer



de nouveaux emplois, ce projet témoigne de la volonté des transformateurs à mettre leur savoir-faire et leur sens de l'innovation au profit des producteurs de canneberges, particulièrement ceux du Centre-du-Québec.

LES ENJEUX ET DÉFIS DE L'AGRICULTURE ET DE L'AGROALIMENTAIRE

Le créneau des produits santé : une avenue à développer

Laits, fromages ou viandes naturellement enrichis d'oméga-3 ou d'acides linoléiques conjugués ont la cote présentement auprès des consommateurs. Des études démontrent que 40 à 60 % du gras des plantes fourragères sont des oméga-3. Le territoire de la MRC de Bécancour possède un excellent potentiel de production de plantes fourragères et compte déjà une superficie de 2 730 hectares en pâturage amélioré. Les entreprises en productions animales pourraient tirer profit de la présence de cette ressource pour développer le créneau des produits santé.

La production biologique est également un secteur à exploiter puisqu'il est en plein essor dans la région. Les statistiques permettaient de prévoir une augmentation de la production de 21 % entre 2002 et 2007. Toutefois, les 5 entreprises biologiques (4 producteurs et 1 transformateur) de la MRC de Bécancour représentent une faible proportion de ce secteur par rapport au reste de la région. Les



acteurs de la MRC pourraient saisir l'occasion et unir leurs forces pour développer davantage l'agriculture biologique.

Des perspectives intéressantes pour les productions animales et l'horticulture

Les possibilités sont grandes pour développer des produits à valeur ajoutée dans les productions animales. En effet, la présence de la fromagerie l'Ancêtre et de deux abattoirs spécialisés dans la découpe de viandes offre des possibilités intéressantes aux entrepreneurs désireux de développer un créneau de marché. En ce sens, les productions bovine, ovine et caprine sont visées. Cependant, les acteurs de ces industries doivent être accompagnés pour s'organiser. Le développement d'échange sur la chaîne de valeur ou l'identification

des occasions d'affaires figurent parmi les chantiers pouvant stimuler l'expression des potentialités des productions animales.

De plus, la situation géographique, les types de sols et le climat le long du fleuve sont des atouts pour les productions de fruits,

de petits fruits et de légumes. Un fort potentiel demeure toujours inexploité en raison du manque de développement de nouveaux marchés.

Profiter de la position géographique de la MRC

Les axes routiers constituent des avantages spécifiques de la MRC de Bécancour. L'accessibilité des autoroutes 20 et 55 augmente le potentiel d'exportation vers les États-Unis. Les acteurs du milieu et les entreprises auraient tout avantage à mieux exploiter cette situation. La proximité de la ville de Trois-Rivières est aussi un privilège pour l'agroalimentaire de la MRC. Les hôtels, restaurants et marchés publics sont des endroits présentant un bon potentiel de ventes.

Une action concertée pour des méthodes alternatives de mise en marché

Une route valorisant tous les atouts bioalimentaires de la MRC

de Bécancour pourrait être développée. Longeant le fleuve Saint-Laurent, le secteur pourrait profiter de ses attributs et développer l'agrotourisme en valorisant les productions qui se trouvent le long de l'axe de la route 132. Déjà, le Marché Godefroy figure parmi un des attraits agroalimentaires de la MRC. Une route qui permettrait de profiter de cet atout et d'exploiter la mise en marché à la ferme autant des petits fruits et des légumes que des viandes d'élevage de tout type... Voilà un exemple de projet rassembleur qui pourrait créer une synergie très positive pour le développement de l'agroalimentaire dans la MRC de Bécancour.



Agroenvironnement et occupation du territoire : maintenir le cap!

Les acteurs du milieu agricole de la MRC de Bécancour se caractérisent par leur grand dynamisme et leur approche innovatrice en matière d'agroenvironnement et de mise en valeur du territoire. En effet, la MRC a mené plusieurs actions visant le développement durable de l'agriculture. Par exemple, la

Ville de Bécancour s'implique activement dans les projets de gestion de l'eau par bassin versant soutenus par le MAPAQ et ses partenaires.

La MRC se montre également très préoccupée par le reboisement et entreprend de nombreuses actions en ce sens. La Ville de Bécancour soutient notamment les producteurs dans leurs efforts de reboisement des coulées et d'implantation de haies brise-vent. De plus, la MRC a adopté une réglementation incitant les nouvelles installations porcines à s'implanter dans les boisés pour diminuer l'effet des odeurs et améliorer la cohabitation. L'ensemble de ces interventions porte ses fruits. Entre 1988 et 1995 et pour les années 1999-2000, 52 hectares en zone agricole ont été déboisés dans la MRC de Bécancour. Toutefois, le reboisement étant supérieur pour cette même période, la MRC est la seule dans le Centre-du-Québec à afficher un bilan de déboisement positif¹. Il est donc important que la MRC poursuive ses actions visant à



soutenir le milieu agricole. Toutes ces interventions pourraient en inspirer d'autres.

Exploiter le plein potentiel de l'agroalimentaire de la MRC

La MRC de Bécancour possède un immense potentiel de développement de l'agriculture et de l'agroalimentaire qui est largement sous-exploité. En 2007, les acteurs du développement de ce territoire ont amorcé une démarche de concertation visant à déterminer les perspectives et les actions à mettre de l'avant. Représentant un levier inestimable pour dynamiser l'économie et la vitalité des municipalités, l'agriculture et l'agroalimentaire ont été choisis parmi les priorités de développement de la MRC. La démarche entreprise permettra certainement à la MRC de se tailler une place enviable sur l'échiquier agroalimentaire de la région.

1. MAPAQ, *Direction de l'environnement et du développement durable*. Le phénomène de déboisement, 2002, 24 p.

www.mapaq.gouv.qc.ca/centreduquebec



*Agriculture, Pêcheries
et Alimentation*

Québec 



IMPRIMÉ SUR UN PAPIER FAIT À 100 % DE FIBRES RECYCLÉES