

## 2 Les municipalités régionales de comté

### 2.1 Territoire

La région administrative du Bas-Saint-Laurent regroupe 8 municipalités régionales de comté (MRC) (figure 2). La population varie de 52 677 habitants pour la MRC de Rimouski-Neigette en 1996, à 10 204 pour celle des Basques (figure 3).

#### *Superficie et densité de population*

- La MRC de La Matapédia s'étend sur le plus grand territoire, soit 5 387,8 km<sup>2</sup>, ce qui représente 24,6 % de la superficie de la région administrative (tableau 1).
- Les plus petites MRC sont Les Basques (1 231,7 km<sup>2</sup>) et Rivière-du-Loup (1 269,4 km<sup>2</sup>) et elles couvrent respectivement 5,6 % et 5,8 % de la superficie de la région administrative. La MRC de Rivière-du-Loup présente la plus forte densité de population, soit 25,3 habitants au km<sup>2</sup> et se classe au 40<sup>e</sup> rang au Québec en termes de densité de population (figure 4).

#### *Municipalités locales composantes<sup>2</sup>*

- Dans la région administrative du Bas-Saint-Laurent, la MRC des Basques est celle qui comprend le plus petit nombre de municipalités

2. Cette sous-section traite des municipalités locales et ne tient pas compte des territoires non organisés et des territoires amérindiens.

Figure 3  
Population par MRC, région administrative du Bas-Saint-Laurent, 1996

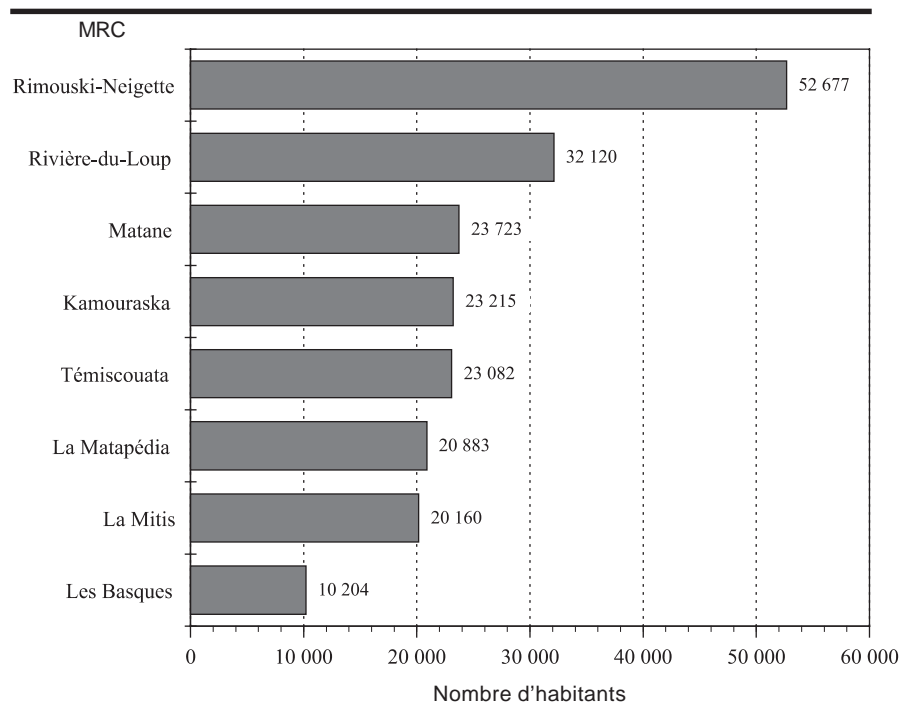
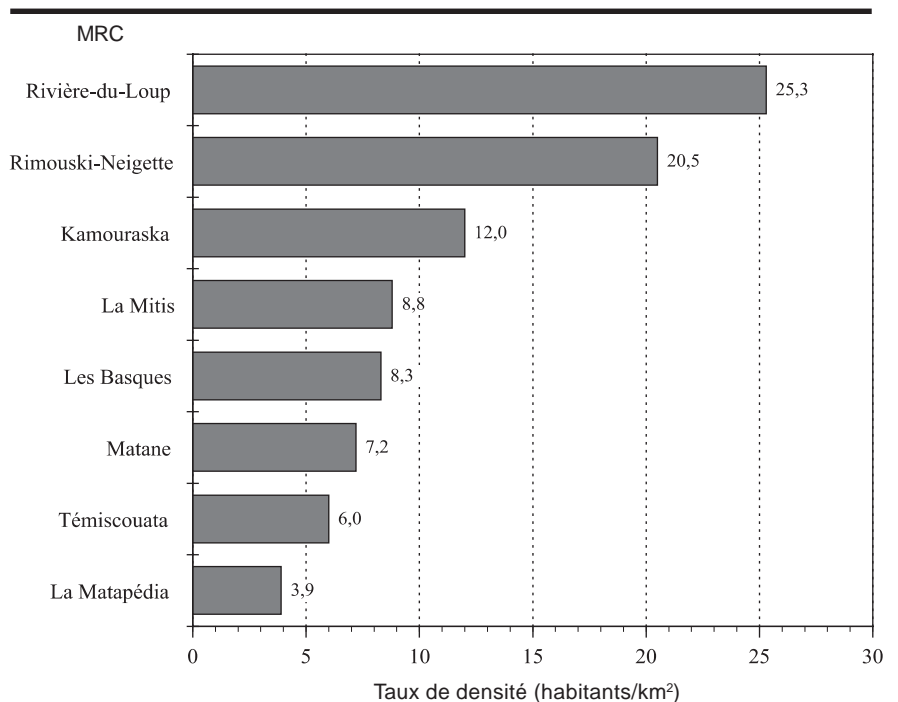


Figure 4  
Densité de population par MRC, région administrative du Bas-Saint-Laurent, 1996



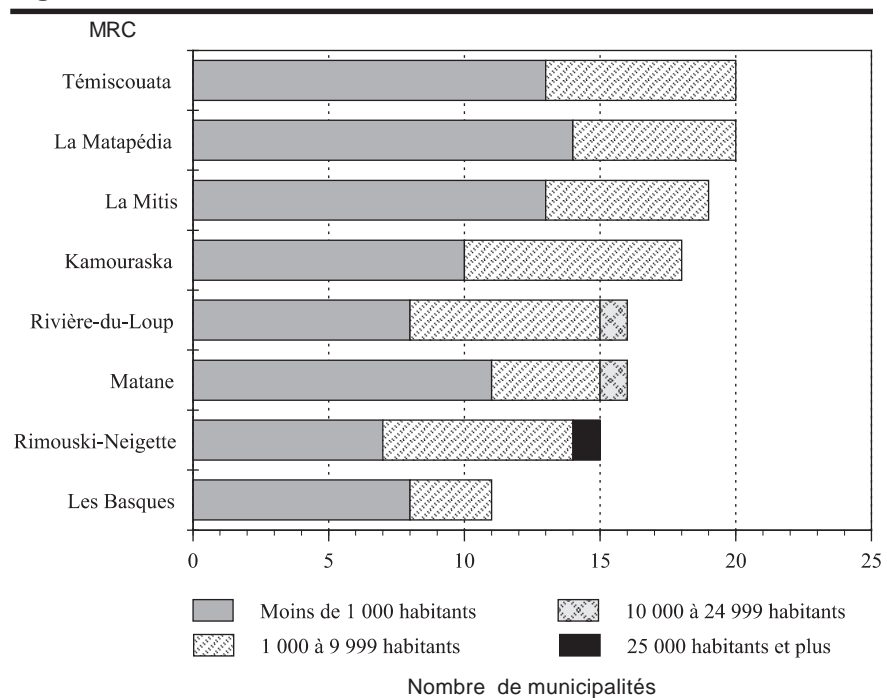
locales (11)<sup>3</sup>, alors que les MRC de La Matapédia et du Témiscouata sont celles qui en comportent le plus (20)<sup>4</sup> (figure 5).

- Seule la MRC de Rimouski-Neigette compte une municipalité locale de 25 000 habitants et plus, soit la municipalité de Rimouski. Les MRC de Matane et de Rivière-du-Loup regroupent les deux seules municipalités locales qui dénombrent entre 10 000 et 24 999 habitants (tableau 2).
- Dans toutes les MRC du Bas-Saint-Laurent, à l'exception de la MRC de Rimouski-Neigette, au moins la moitié des municipalités locales regroupent moins de 1 000 habitants.
- Entre 1986 et 1996, le nombre de municipalités locales a diminué dans le Bas-Saint-Laurent : de 141 en 1986, ce nombre est passé à 135 en 1996.

### Population urbaine

- Rimouski-Neigette est la MRC qui présente le plus fort taux de population urbaine dans la région administrative (66,6 %), alors que Témiscouata est celle qui en compte le moins (31,5 %) (tableau 3).

Figure 5  
**Répartition des municipalités locales selon leur taille par MRC, région administrative du Bas-Saint-Laurent, 1996**



## 2.2 Population

Le Bas-Saint-Laurent comprend une des 30 MRC de 50 000 habitants et plus dénombrées au Québec. Il s'agit de la MRC de Rimouski-Neigette (52 677 habitants) (figure 3). Les autres MRC du Bas-Saint-Laurent, à l'exception de la MRC des Basques (10 204 habitants), comptent plus de 20 000 habitants.

### Variation de 1991 à 1996

- De 1991 à 1996, la MRC de Rimouski-Neigette (+ 2,7 %) est celle qui a connu le plus fort taux de croissance de population dans la région administrative (figures 6 et 7). Elle se classe au 38<sup>e</sup> rang au Québec en termes de hausse de population (+ 1 387 habitants) (tableau 3).

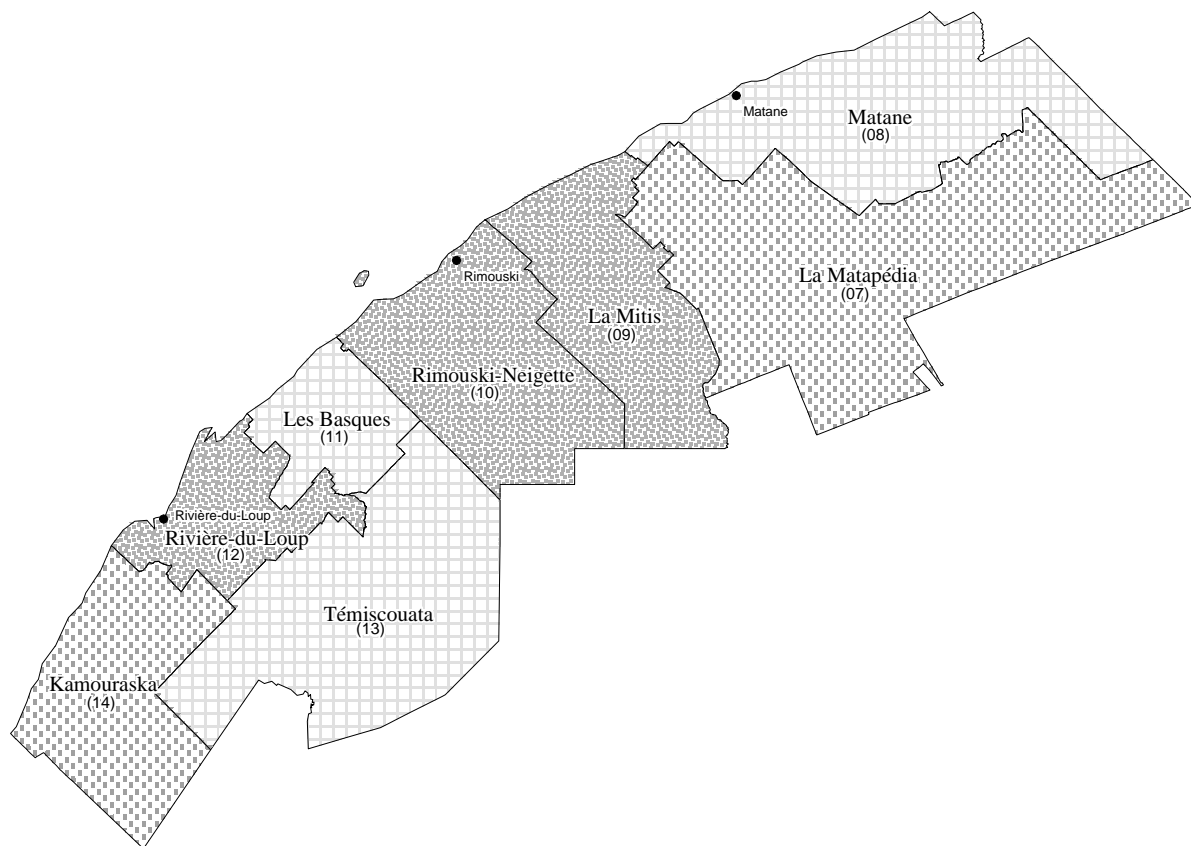
3. La MRC des Basques comprend également un territoire non organisé.

4. La MRC de La Matapédia compte aussi 7 territoires non organisés.

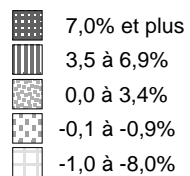
Figure 6  
Variation de la population de 1991 à 1996

### Région administrative du Bas-Saint-Laurent (01)

Municipalités régionales de comté ou territoires équivalents



Taux de variation de la population

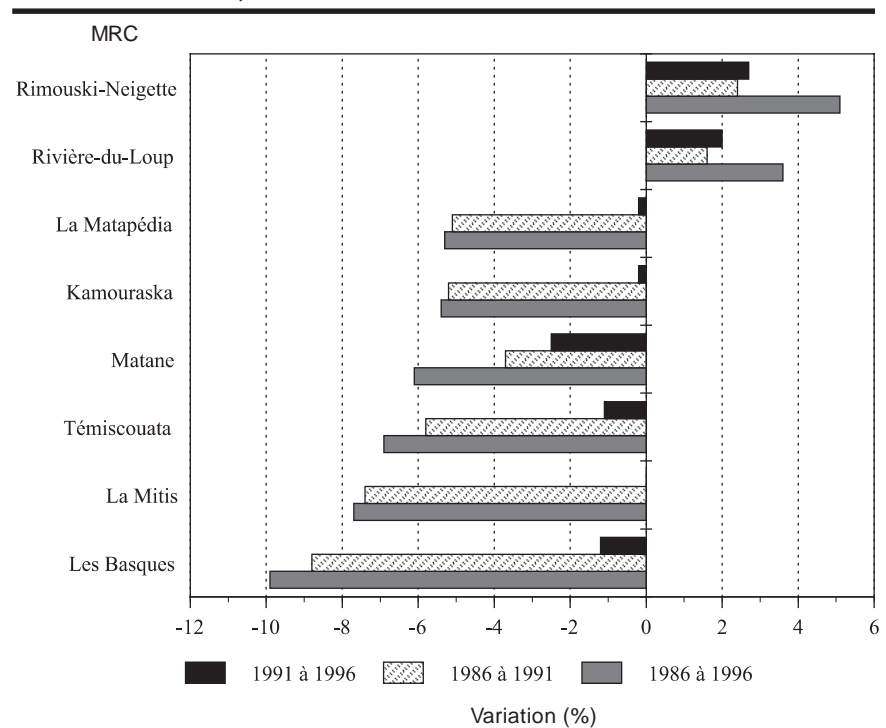


Source : Bureau de la statistique du Québec, Direction de la géostatistique et de l'information, 1997.

- Rivière-du-Loup (+ 20 % + 635 habitants) est la seule autre MRC de la région à avoir connu une croissance de population durant cette période. La MRC de La Mitis est demeurée stable avec une hausse de 3 habitants, alors que les 5 autres MRC ont cumulé des pertes de 1 098 habitants.
- La MRC de Matane (- 2,5 %) accuse le taux de décroissance de population le plus élevé dans la région, et se classe au 3<sup>e</sup> rang au Québec en termes de perte de population durant cette période (- 611 habitants).
- Au cours de cette période, la MRC de Kamouraska a devancé celle de Témiscouata au 4<sup>e</sup> rang parmi les MRC les plus peuplées du Bas-Saint-Laurent.

Figure 7

### Variation de la population par MRC, région administrative du Bas-Saint-Laurent, 1986-1996



#### Période de 1986 à 1991 comparativement à celle de 1991 à 1996

- La MRC de Rimouski-Neigette se classe au 27<sup>e</sup> rang en termes de population au Québec. Elle est la plus peuplée de la région administrative et son poids démographique dans la région est passé de 23,8 % à 25,0 % entre 1986 et 1991, pour ensuite atteindre 25,6 % en 1996. Sa population a augmenté de 1 182 habitants entre 1986 et 1991, et de 1 387 habitants entre 1991 et 1996.
- Les MRC de Rimouski-Neigette (de + 24 % à + 27 %) et de Rivière-du-Loup (de + 1,6 % à + 20 %) sont les seules à présenter des taux de croissance de population positifs dans chacune des deux périodes, en plus d'augmenter leur taux de croissance d'une période à l'autre.
- Les MRC de Kamouraska, de La Matapédia, des Basques, de Matane et du Témiscouata ont connu des pertes de population consécutives au cours de ces deux périodes. Cependant, la décroissance de leur population de 1991 à 1996 s'est fortement atténuée par rapport à celle observée de 1986 à 1991.

- La MRC de Matane (- 2,5 %) a connu le plus fort taux de décroissance de population dans la région, de 1991 à 1996, dépassant celui des MRC des Basques, de La Mitis, du Témiscouata, de La Matapédia et de Kamouraska qui avaient toutes connu des taux de décroissance supérieurs à celui observé dans la MRC de Matane (- 3,7 %, de 1986 à 1991).
- La population de la MRC de La Mitis s'est stabilisée entre 1991 et 1996 (+ 3 habitants), après avoir subi une perte de 1 065 habitants entre 1986 et 1991.

#### Variation de 1986 à 1996

- De 1986 à 1996, les MRC de Rimouski-Neigette (+ 5,1 %) et de Rivière-du-Loup (+ 3,6 %) sont les seules MRC à présenter des taux de croissance positifs dans le Bas-Saint-Laurent. Elles se situent aux 47<sup>e</sup> et 53<sup>e</sup> rangs au Québec en termes de taux de croissance de population entre 1986 et 1996.
- La MRC des Basques (- 9,9 %) est sur un pied d'égalité avec la MRC de Denis-Riverin (Gaspésie-Îles-de-la-Madeleine) pour le 2<sup>e</sup> plus

fort taux de décroissance de population au Québec entre 1986 et 1996. Seule la MRC de Pabok (Gaspésie-Îles-de-la-Madeleine) a connu une diminution plus prononcée au Québec, soit - 10,2%.

- Entre 1986 et 1996, les variations de population dans le Bas-Saint-Laurent oscillent entre une hausse de 2 569 habitants pour la MRC de Rimouski-Neigette et une baisse de 1 713 habitants pour celle du Témiscouata. Cette dernière se classe au 4<sup>e</sup> rang au Québec parmi les MRC qui ont subi les plus fortes pertes de population au cours de cette période.

### 2.3 Logements privés occupés

Le nombre de logements privés occupés dans la région administrative du Bas-Saint-Laurent varie de 21 276 logements pour la MRC de Rimouski-Neigette à 3 918 pour celle des Basques (figure 8).

#### Variation de 1991 à 1996

- Les MRC de Rimouski-Neigette et de Rivière-du-Loup ont toutes deux connu un taux de croissance de 9,9 % du nombre de logements privés occupés entre 1991 et 1996, soit le plus élevé dans la région administrative (figure 9). Ce taux de croissance se traduit par des augmentations respectives de 1 923 et de 1 130 logements, ces MRC se classant aux 30<sup>e</sup> et 43<sup>e</sup> rangs au Québec en termes de

Figure 8  
**Logements privés occupés par MRC, région administrative du Bas-Saint-Laurent, 1996**

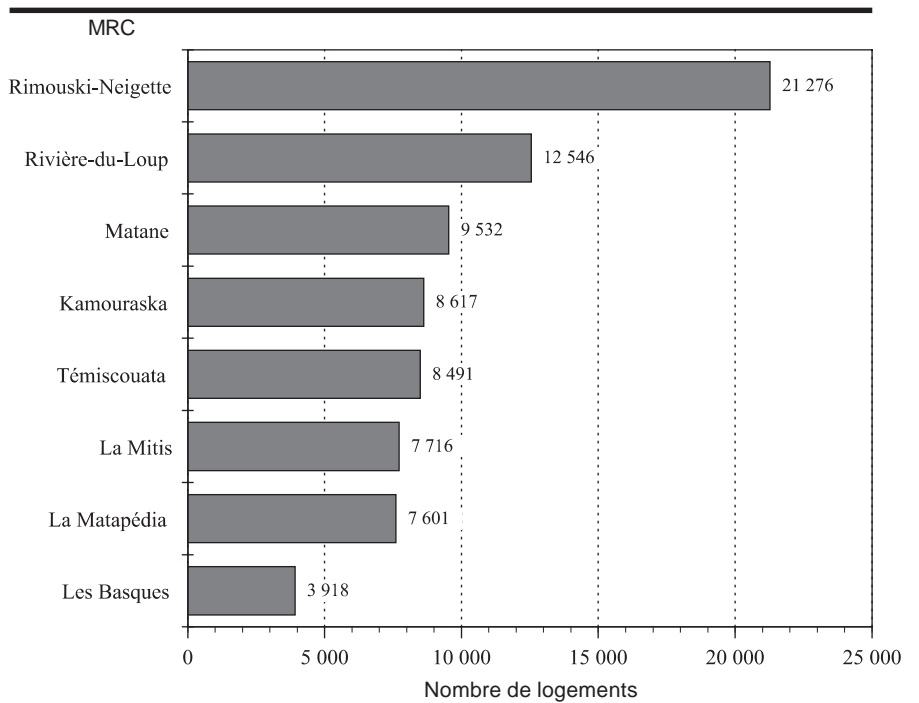
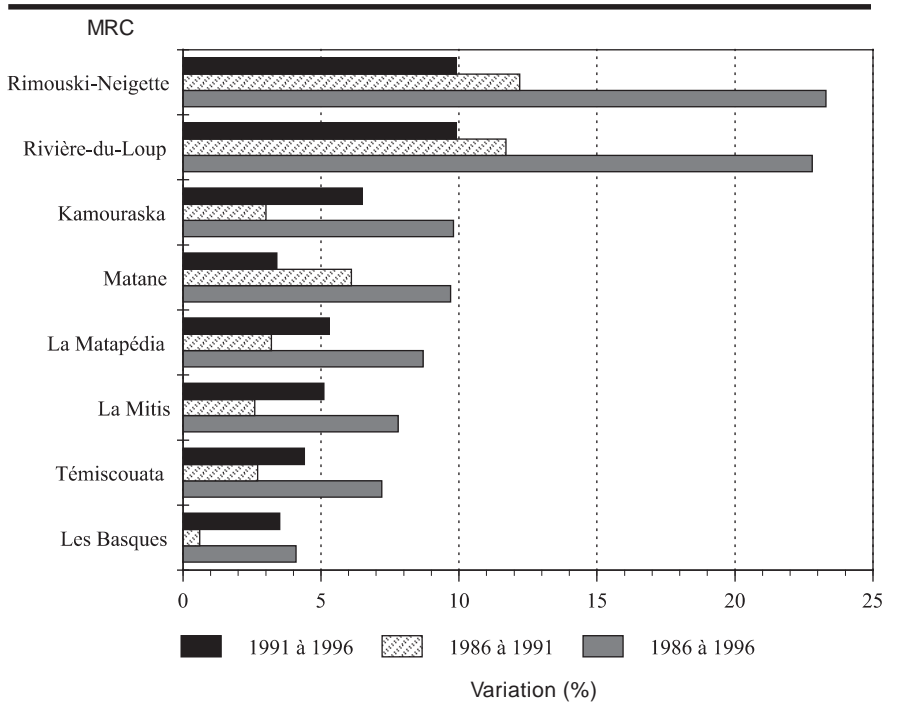


Figure 9  
**Variation du nombre de logements privés occupés par MRC, région administrative du Bas-Saint-Laurent, 1986-1996**



hausse du nombre de logements (tableau 4). Elles cumulent près de 60 % des augmentations totales de logements de la région, alors qu'elles ne regroupent que 42 % des logements de la région. Par ailleurs, les MRC de Matane (+ 3,4 %) et des Basques (+ 3,5 %) occupent respectivement les 6<sup>e</sup> et 7<sup>e</sup> rangs parmi les MRC ayant connu les plus faibles taux de croissance du nombre de logements privés occupés au Québec, de 1991 à 1996.

- La MRC de Kamouraska, qui occupait le 5<sup>e</sup> rang dans la région administrative en 1991 en termes de nombre de logements privés occupés, se classe maintenant au 4<sup>e</sup> rang devant la MRC du Témiscouata.
- La MRC des Basques a connu une des plus faibles hausses au Québec du nombre de logements privés occupés entre 1991 et 1996, soit 131 logements.

#### *Période de 1986 à 1991 comparativement à celle de 1991 à 1996*

- La MRC de Rimouski-Neigette se classe au 26<sup>e</sup> rang au Québec en termes de nombre de logements privés occupés. Elle regroupe 26,7 % des logements privés occupés de la région administrative en 1996, comparativement à un poids de 24,7 % en 1986. Son nombre de logements privés occupés a augmenté de 2 103, de 1986 à 1991 et de 1 923, de 1991 à 1996.
- Aucune MRC n'a connu de diminution du nombre de logements privés occupés entre 1986 et 1996. Cependant, une accélération ou un ralentissement de la croissance départagent les MRC. Alors que les MRC de Matane, de Rimouski-Neigette et de Rivière-du-Loup ont connu une diminution de leur taux de croissance de logements de 1991 à 1996 par rapport à la période précédente, celles de Kamouraska, de La Matapédia, de La Mitis, du Témiscouata et des Basques ont vu leur taux de croissance augmenter d'une période intercentennale à l'autre.

#### *Variation de 1986 à 1996*

- De 1986 à 1996, les taux de croissance du nombre de logements privés occupés observés dans les MRC du Bas-Saint-Laurent varient de 23,3 % pour la MRC de Rimouski-Neigette à 4,1 % pour celle des Basques. Au Québec, le taux de croissance du nombre de logements privés occupés a été de 20,9 % au cours de la même période.
- En nombre absolu, les augmentations du nombre de logements privés occupés varient entre 406 logements pour la MRC de Rimouski-Neigette à 153 pour celle des Basques. La MRC de Rimouski-Neigette se classe environ au 31<sup>e</sup> rang au Québec en termes d'accroissement du nombre de logements privés occupés entre 1986 et 1996, alors que celle des Basques atteint le 101<sup>e</sup> rang, à l'avant-dernière place devant la MRC de Caniapiscau (Côte-Nord) (+ 152 logements).
- Les MRC de Rimouski-Neigette et de Rivière-du-Loup sont les seules dans la région ayant augmenté leur part du nombre de logements entre 1986 et 1996. Parmi celles qui ont vu leur part diminuer, Témiscouata a subi la plus forte baisse, soit de 11,3 % à 10,7 %