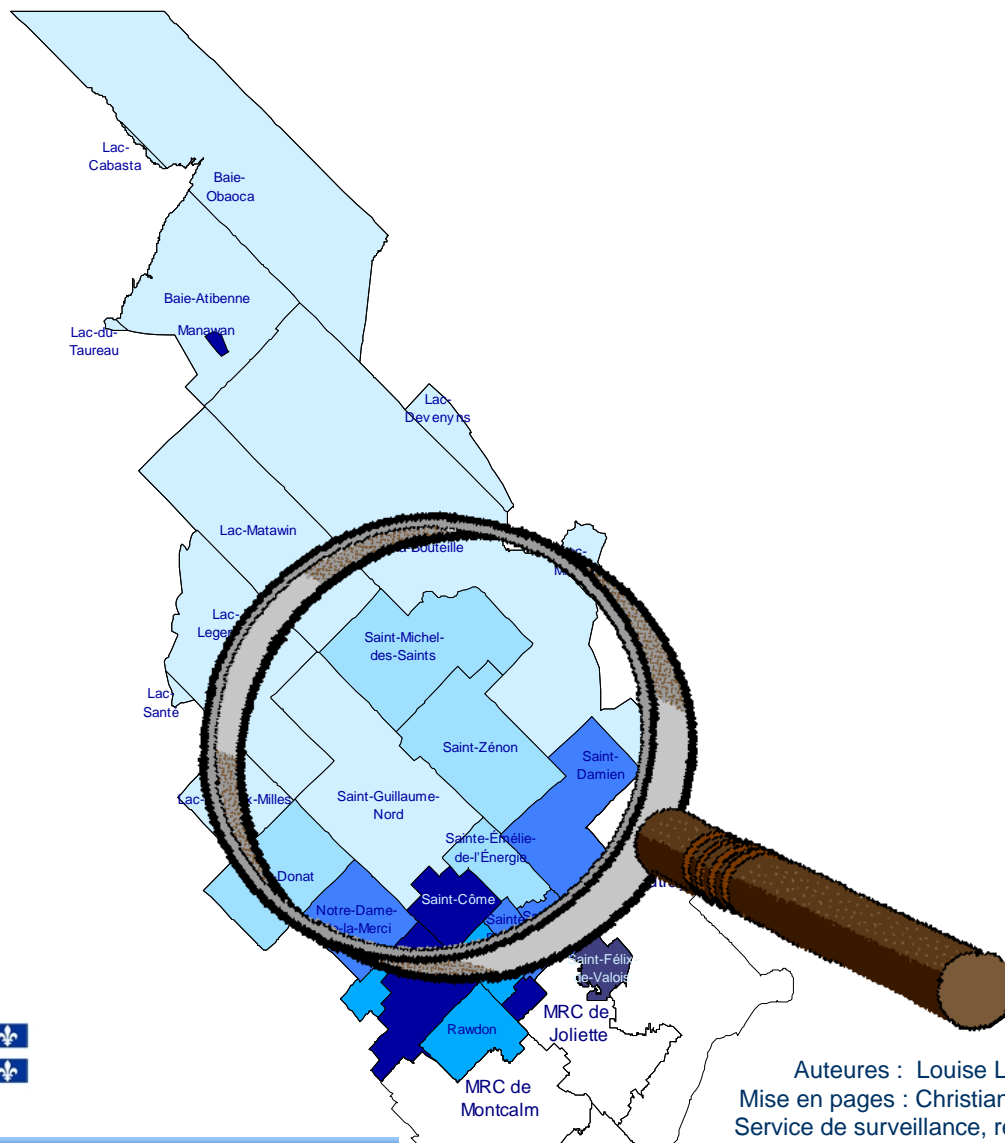


Coup d'œil sur la

MRC de Matawinie



Agence de la santé
et des services sociaux
de Lanaudière

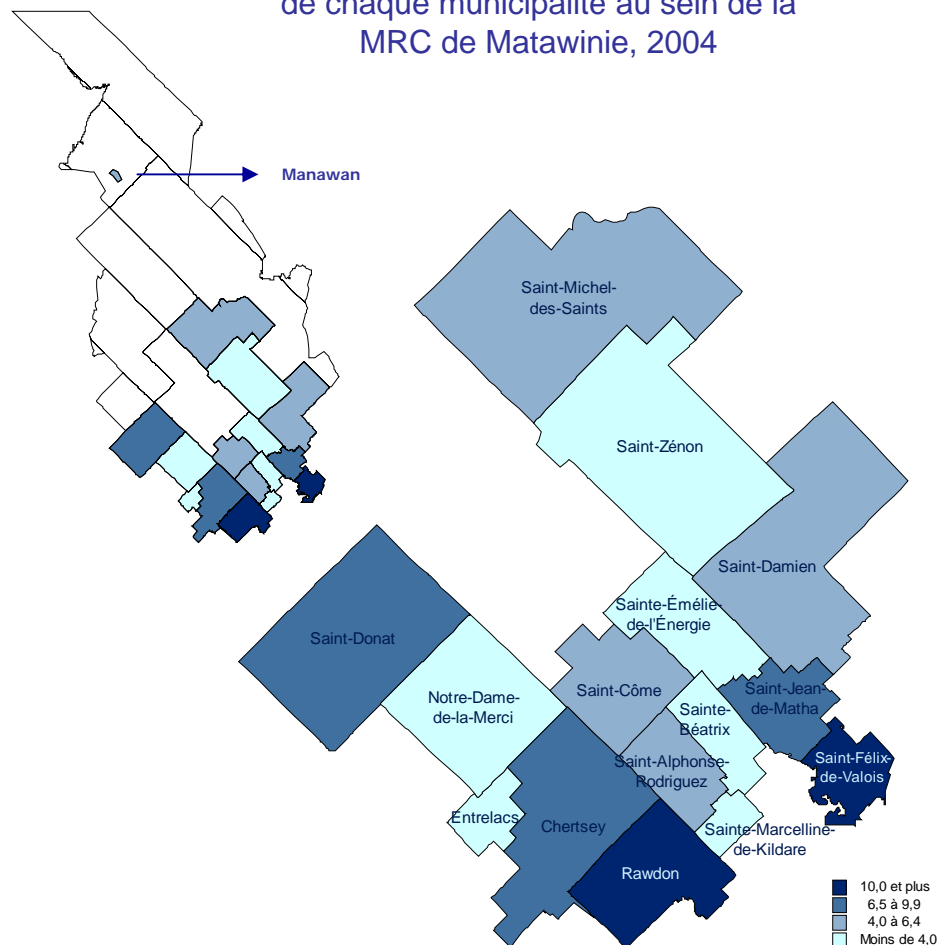
Québec



Avril 2007

Auteures : Louise Lemire, Mélanie Renaud et Élisabeth Cadieux
Mise en pages : Christiane Bellehumeur et Marie-Josée Charbonneau
Service de surveillance, recherche et évaluation, DSPE de Lanaudière
Préparé pour le Comité des organisateurs communautaires
du CSSS du Nord de Lanaudière

Importance relative (%) de la population de chaque municipalité au sein de la MRC de Matawinie, 2004



Importance (N et %) de la population par rapport à la MRC selon la municipalité, 2004

Municipalité	N	%
Chertsey	4 430	9,7
Entrelacs	871	1,9
Manawan	1 865	4,1
Notre-Dame-de-la-Merci	900	2,0
Rawdon	9 212	20,1
Saint-Alphonse-Rodriguez	2 943	6,4
Saint-Côme	1 994	4,3
Saint-Damien	2 194	4,8
Saint-Donat	3 689	8,0
Sainte-Béatrix	1 660	3,6
Sainte-Émélie-de-l'Énergie	1 595	3,5
Sainte-Marcelline-de-Kildare	1 363	3,0
Saint-Félix-de-Valois	5 677	12,4
Saint-Jean-de-Matha	3 718	8,1
Saint-Michel-des-Saints	2 549	5,6
Saint-Zénon	1 245	2,7
MRC de Matawinie	45 905	100,0

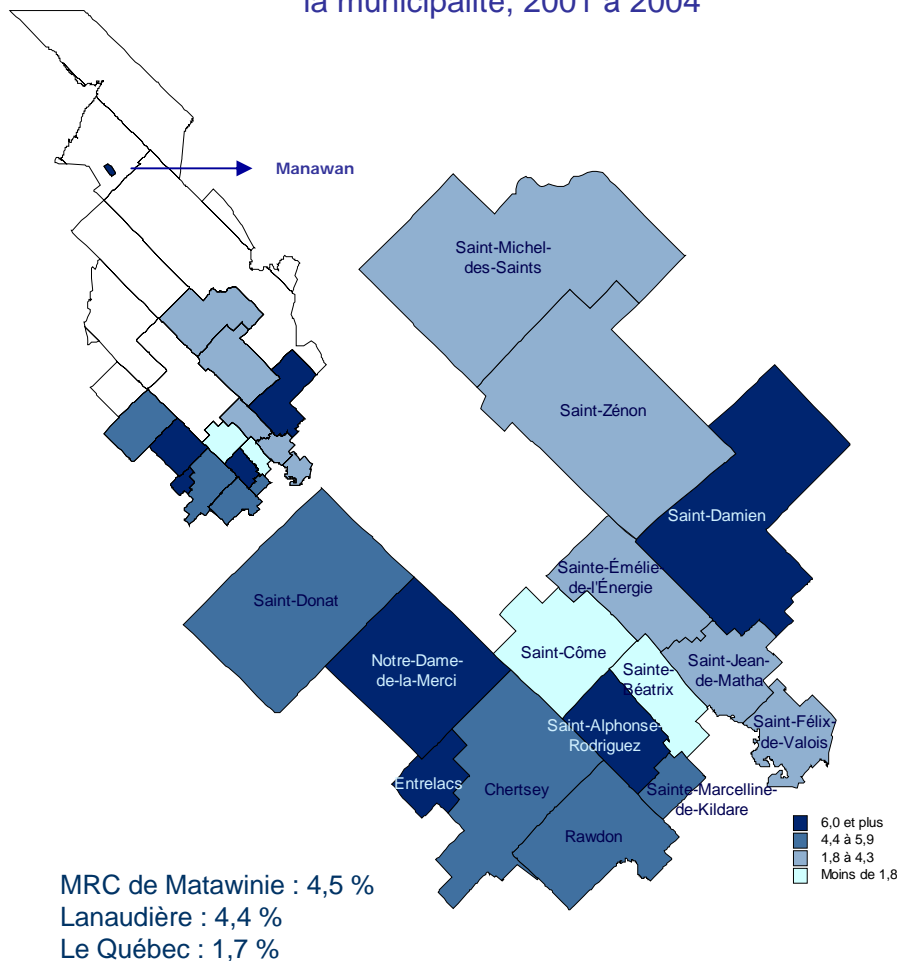
Faits saillants

- ✓ En 2004, on retrouve dans la MRC le neuvième de la population lanadoise.
- ✓ La population se chiffre à 45 905 personnes, dont 49 % de femmes et 51 % d'hommes.
- ✓ Le tiers des personnes de la MRC habitent à Rawdon et à Saint-Félix-de-Valois.
- ✓ Entrelacs et Notre-Dame-de-la-Merci, avec moins de 1 000 résidents, sont les deux seules municipalités à compter 2 % ou moins de la population de la MRC.
- ✓ Les autres municipalités ont des effectifs qui varient entre 1 000 et 4 500 personnes.

Sources : MARQUIS, Geneviève, et Élisabeth CADIEUX. *Projections de la population selon le sexe et l'année d'âge, Région de Lanaudière et le Québec, 2001-2026*, DSPE, 2005.

STATISTIQUE CANADA. *Estimations de la population selon l'âge, le sexe et la subdivision de recensement au 1^{er} juillet 2001 à 2004*, Division de la démographie.

Variation (%) de la population selon la municipalité, 2001 à 2004



Variation (%) de la population selon la municipalité, 2001 à 2004

Municipalité	2001	2004	%
Chertsey	4 190	4 430	5,7
Entrelacs	813	871	7,1
Manawan	1 678	1 865	11,1
Notre-Dame-de-la-Merci	827	900	8,8
Rawdon	8 813	9 212	4,5
Saint-Alphonse-Rodriguez	2 743	2 943	7,3
Saint-Côme	1 960	1 994	1,7
Saint-Damien	2 021	2 194	8,6
Saint-Donat	3 510	3 689	5,1
Sainte-Béatrix	1 639	1 660	1,3
Sainte-Émélie-de-l'Énergie	1 529	1 595	4,3
Sainte-Marcelline-de-Kildare	1 304	1 363	4,5
Saint-Félix-de-Valois	5 570	5 677	1,9
Saint-Jean-de-Matha	3 671	3 718	1,3
Saint-Michel-des-Saints	2 461	2 549	3,6
Saint-Zénon	1 203	1 245	3,5
MRC de Matawinie	43 932	45 905	4,5

Faits saillants

- ✓ Entre 2001 et 2004, la MRC a connu une croissance de 4,5 % de sa population.
- ✓ La réserve autochtone de Manawan, avec une croissance de 11,1 %, a enregistré une augmentation de ses effectifs de 2,5 fois plus élevée que celle de la MRC.
- ✓ Outre Manawan, six municipalités ont noté un accroissement de leur population supérieur à celui de la MRC : Notre-Dame-de-la-Merci, Saint-Damien, Saint-Alphonse-Rodriguez, Entrelacs, Chertsey et Saint-Donat.

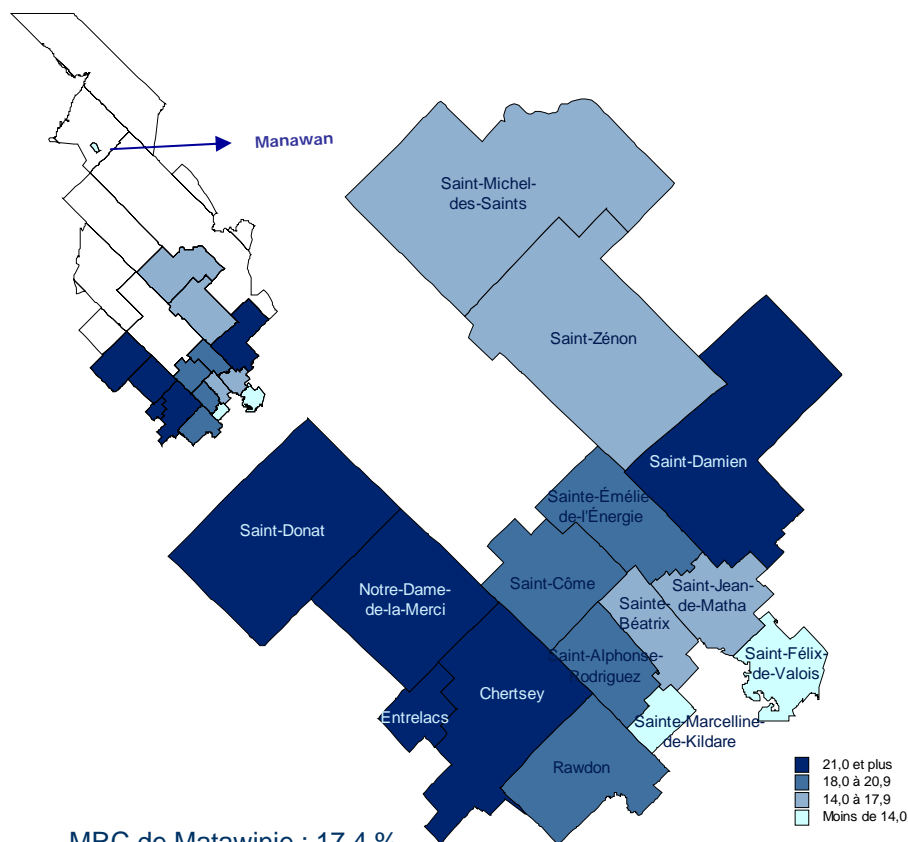
Sources : MARQUIS, Geneviève, et Élisabeth CADIEUX. *Projections de la population selon le sexe et l'année d'âge, Région de Lanaudière et le Québec, 2001-2026*, DSPE, 2005.

STATISTIQUE CANADA. *Estimations de la population selon l'âge, le sexe et la subdivision de recensement au 1^{er} juillet 2001 à 2004*, Division de la démographie.

Population âgée de 65 ans et plus MRC de Matawinie

Proportion (%) de la population âgée de 65 ans et plus selon la municipalité, 2004

	Hommes	Femmes	Total
2001	3 720	3 864	7 584
2004	3 980	4 019	7 999



MRC de Matawinie : 17,4 %
Lanaudière : 11,3 %
Le Québec : 13,9 %

Population (N et %) âgée de 65 ans et plus selon la municipalité, 2004

Municipalité	N	%
Chertsey	948	21,4
Entrelacs	219	25,1
Manawan	55	2,9
Notre-Dame-de-la-Merci	237	26,3
Rawdon	1 730	18,8
Saint-Alphonse-Rodriguez	550	18,7
Saint-Côme	396	19,9
Saint-Damien	466	21,2
Saint-Donat	783	21,2
Sainte-Béatrix	296	17,8
Sainte-Émélie-de-l'Énergie	309	19,4
Sainte-Marcelline-de-Kildare	181	13,3
Saint-Félix-de-Valois	643	11,3
Saint-Jean-de-Matha	608	16,4
Saint-Michel-des-Saints	377	14,8
Saint-Zénon	201	16,1
MRC de Matawinie	7 999	17,4

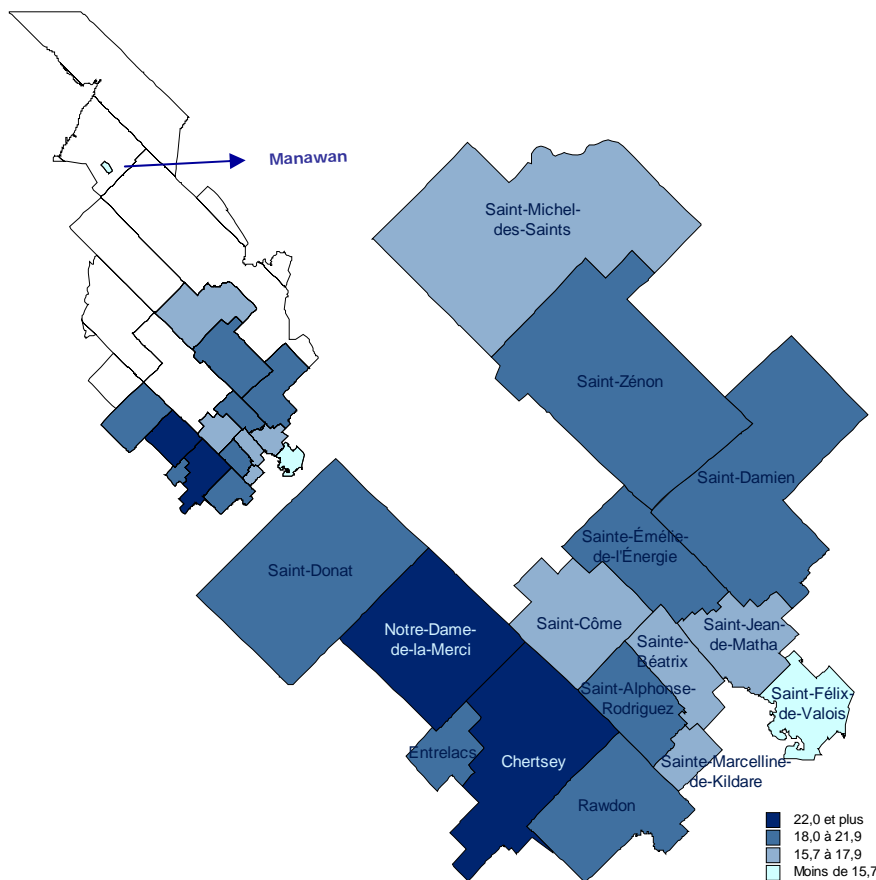
Faits saillants

- ✓ Entre 2001 et 2004, les effectifs des aînés se sont accrus de 5,5 %, notamment ceux des hommes (7,0 %).
- ✓ En 2004, une personne de la MRC sur six fait partie des aînés. Ce pourcentage dépasse très nettement celui de la région et du Québec.
- ✓ Environ le quart des résidents de Notre-Dame-de-la-Merci et d'Entrelacs sont âgés de 65 ans et plus.
- ✓ Trois aînés de la MRC sur cinq se concentrent à Rawdon, Chertsey, Saint-Donat, Saint-Félix-de-Valois et à Saint-Jean-de-Matha.
- ✓ Outre Manawan qui renferme peu de personnes aînées, toutes les municipalités obtiennent une proportion supérieure à 10 %. De celles-ci, plus de la moitié affichent un pourcentage qui surpasse celui de la MRC.

Source : STATISTIQUE CANADA. *Estimations de la population selon l'âge, le sexe et la subdivision de recensement au 1^{er} juillet 2001 à 2004*, Division de la démographie.

Personnes séparées, divorcées ou veuves MRC de Matawinie

Proportion (%) de personnes séparées, divorcées ou veuves selon la municipalité, 2001



MRC de Matawinie : 18,3 %
 Lanaudière : 15,1 %
 Le Québec : 15,6 %

Personnes séparées, divorcées ou veuves (N et %) selon la municipalité, 2001

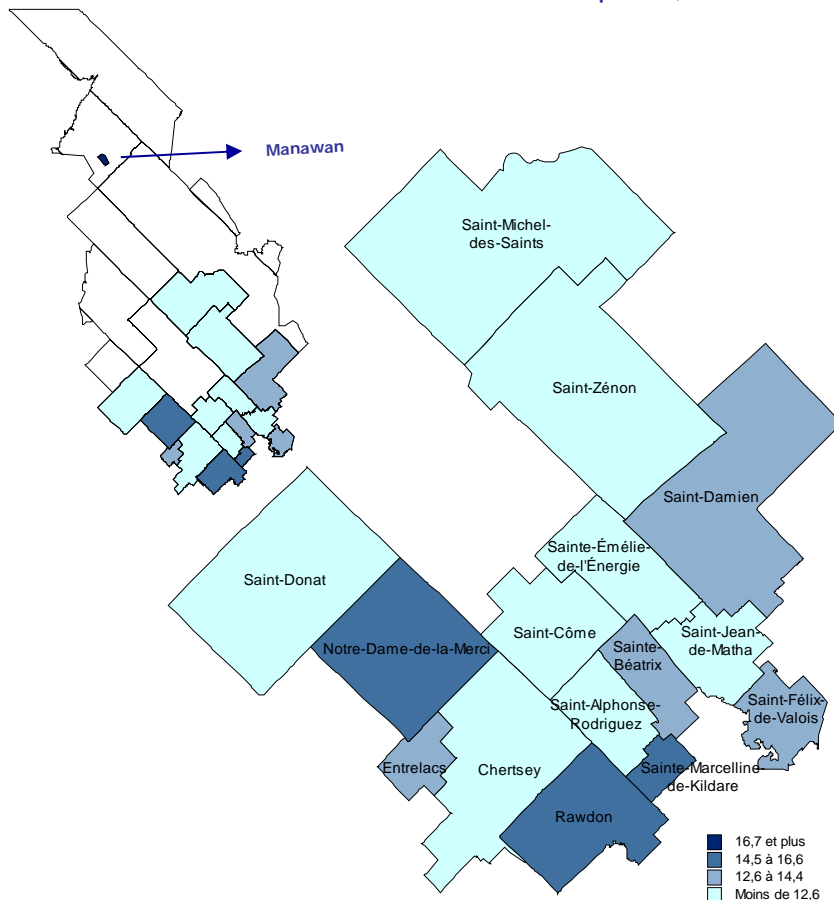
Municipalité	N	%
Chertsey	930	22,6
Entrelacs	175	21,9
Manawan	60	3,6
Notre-Dame-de-la-Merci	190	23,5
Rawdon	1 730	20,0
Saint-Alphonse-Rodriguez	545	20,3
Saint-Côme	335	17,4
Saint-Damien	410	20,7
Saint-Donat	650	18,9
Sainte-Béatrix	285	17,7
Sainte-Émélie-de-l'Énergie	270	18,0
Sainte-Marcelline-de-Kildare	225	17,6
Saint-Félix-de-Valois	820	15,0
Saint-Jean-de-Matha	630	17,5
Saint-Michel-des-Saints	380	15,7
Saint-Zénon	240	20,3
MRC de Matawinie	7 875	18,3

Faits saillants

- ✓ En 2001, plus d'une personne sur six de la MRC est séparée, divorcée ou veuve. Ce pourcentage dépasse celui de la région et du Québec.
- ✓ Près d'une personne sur quatre est séparée, divorcée ou veuve à Notre-Dame-de-la-Merci et à Chertsey.
- ✓ La moitié des municipalités présentent des proportions de personnes séparées, divorcées ou veuves supérieures à celle de la MRC : Notre-Dame-de-la-Merci, Chertsey, Entrelacs, Saint-Damien, Saint-Alphonse-Rodriguez, Saint-Zénon, Rawdon et Saint-Donat.

Familles monoparentales MRC de Matawinie

Proportion (%) de familles monoparentales selon la municipalité, 2001



MRC de Matawinie : 12,5 %
 Lanaudière : 14,4 %
 Le Québec : 16,6 %

Familles monoparentales (N et %) selon la municipalité, 2001

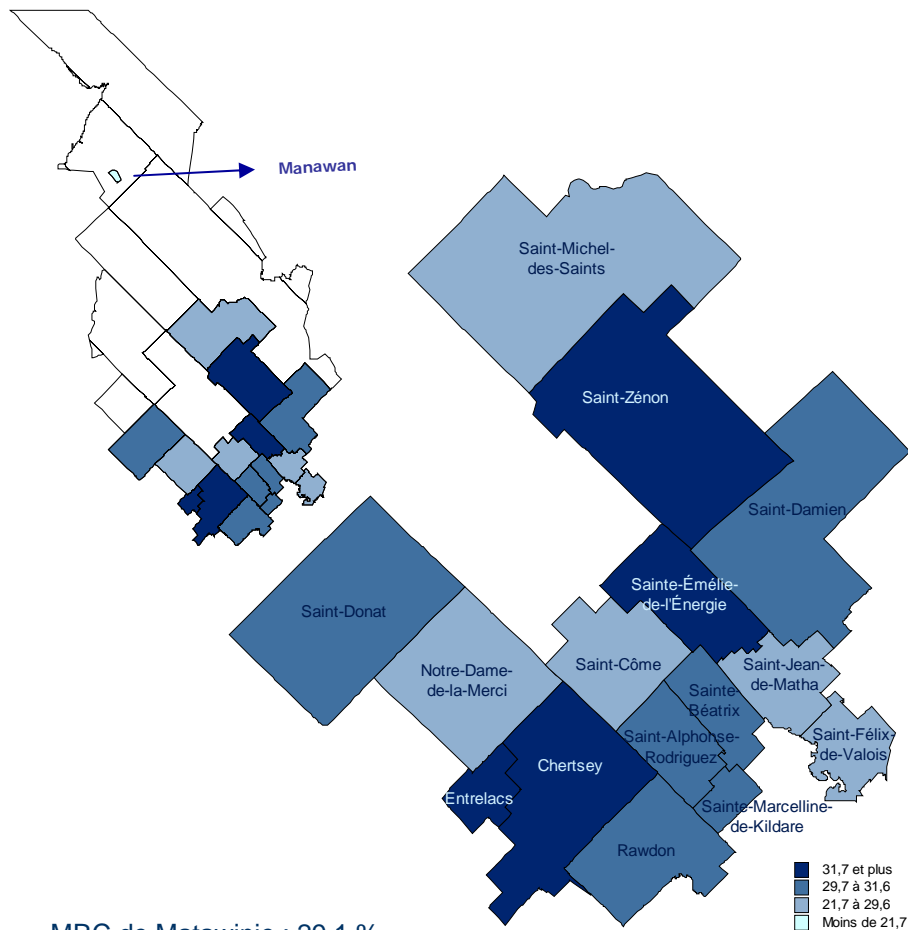
Municipalité	N	%
Chertsey	125	10,0
Entrelacs	30	12,8
Manawan	75	19,5
Notre-Dame-de-la-Merci	40	15,1
Rawdon	370	14,9
Saint-Alphonse-Rodriguez	100	12,0
Saint-Côme	70	11,6
Saint-Damien	80	13,1
Saint-Donat	115	10,7
Sainte-Béatrix	60	12,9
Sainte-Émèlie-de-l'Énergie	55	11,7
Sainte-Marcelline-de-Kildare	60	15,4
Saint-Félix-de-Valois	215	13,4
Saint-Jean-de-Matha	120	10,9
Saint-Michel-des-Saints	60	8,5
Saint-Zénon	25	6,8
MRC de Matawinie	1 600	12,5

Faits saillants

- ✓ En 2001, une famille de la MRC sur huit est monoparentale.
- ✓ Une famille sur cinq est dirigée par un parent seul à la réserve autochtone de Manawan. Suivent loin derrière Sainte-Marcelline-de-Kildare, Notre-Dame-de-la-Merci et Rawdon avec des proportions gravitant autour de 15 %.
- ✓ Plus du tiers des familles monoparentales de la MRC se concentrent à Rawdon et à Saint-Félix-de-Valois.

Ménages composés d'une seule personne MRC de Matawinie

Proportion (%) de ménages composés d'une seule personne selon la municipalité, 2001



MRC de Matawinie : 29,1 %
Lanaudière : 21,6 %
Le Québec : 29,6 %

Ménages composés d'une seule personne
(N et %) selon la municipalité, 2001

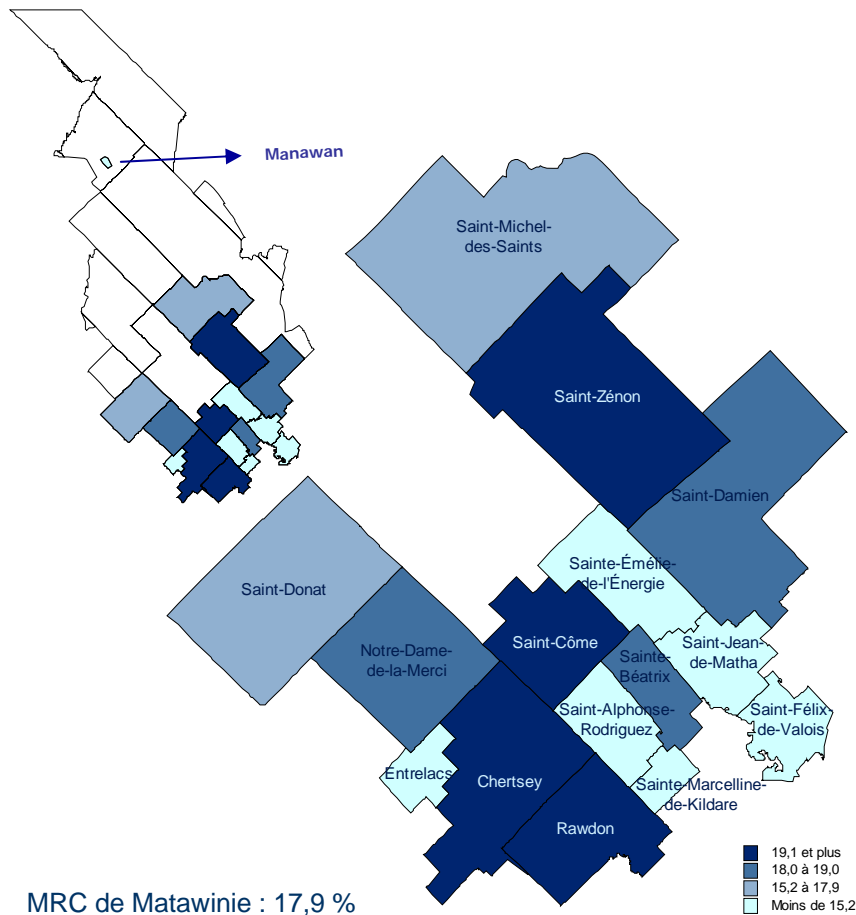
Municipalité	N	%
Chertsey	640	32,7
Entrelacs	130	33,3
Manawan	10	3,4
Notre-Dame-de-la-Merci	110	29,3
Rawdon	1 145	30,8
Saint-Alphonse-Rodriguez	380	30,6
Saint-Côme	220	26,3
Saint-Damien	290	31,5
Saint-Donat	485	30,5
Sainte-Béatrix	215	31,2
Sainte-Émélie-de-l'Énergie	240	35,0
Sainte-Marcelline-de-Kildare	170	30,9
Saint-Félix-de-Valois	480	22,6
Saint-Jean-de-Matha	400	26,1
Saint-Michel-des-Saints	280	27,5
Saint-Zénon	185	33,0
MRC de Matawinie	5 380	29,1

Faits saillants

- ✓ En 2001, trois ménages de la MRC sur dix sont composés d'une seule personne. Cette proportion dépasse largement celle de la région.
- ✓ Environ le tiers des ménages de Sainte-Émélie-de-l'Énergie, d'Entrelacs, de Saint-Zénon et de Chertsey sont formés d'une personne seule.
- ✓ Cette modalité de vie n'existe quasiment pas à Manawan.
- ✓ Rawdon, Chertsey, Saint-Donat et Saint-Félix-de-Valois concentrent la moitié des ménages de la MRC constitués d'une seule personne.

Personnes vivant sous le seuil de faible revenu MRC de Matawinie

Proportion (%) de personnes vivant sous le seuil de faible revenu selon la municipalité, 2001



MRC de Matawinie : 17,9 %
Lanaudière : 15,2 %
Le Québec : 19,1 %

■ 19,1 et plus
■ 18,0 à 19,0
■ 15,2 à 17,9
□ Moins de 15,2

Personnes vivant sous le seuil de faible revenu (N et %) selon la municipalité, 2001

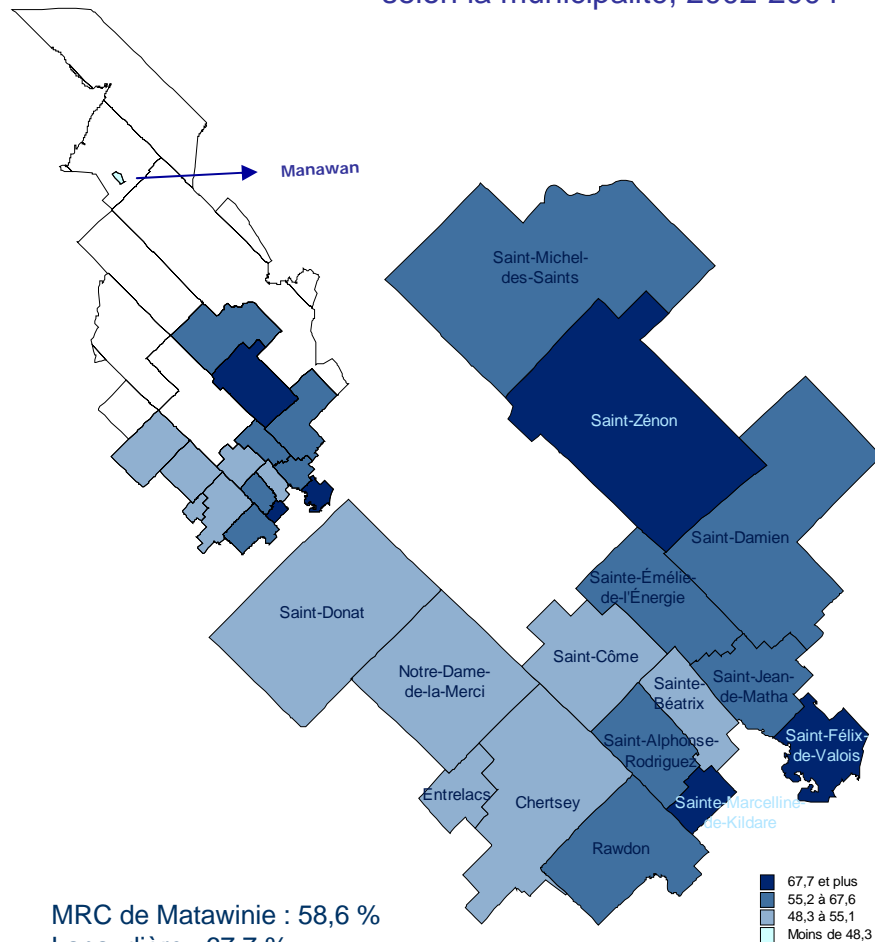
Municipalité	N	%
Chertsey	1 025	25,2
Entrelacs	105	13,4
Manawan	0	0,0
Notre-Dame-de-la-Merci	155	18,9
Rawdon	1 655	19,8
Saint-Alphonse-Rodriguez	350	13,2
Saint-Côme	480	25,6
Saint-Damien	355	18,1
Saint-Donat	590	17,5
Sainte-Béatrix	285	18,1
Sainte-Émèlie-de-l'Énergie	220	14,8
Sainte-Marcelline-de-Kildare	135	10,5
Saint-Félix-de-Valois	750	13,9
Saint-Jean-de-Matha	510	14,3
Saint-Michel-des-Saints	385	16,3
Saint-Zénon	290	25,3
MRC de Matawinie	7 290	17,9

Faits saillants

- ✓ En 2001, plus d'une personne sur six de la MRC vit sous le seuil de faible revenu. Ce pourcentage de personnes est nettement plus élevé que celui de la région.
- ✓ Près de la moitié des personnes sous le seuil de faible revenu de la MRC se concentrent à Rawdon, à Chertsey et à Saint-Félix-de-Valois.
- ✓ Le quart des personnes habitant Chertsey, Saint-Zénon et Saint-Côme sont pauvres.

Taux de diplomation au secondaire MRC de Matawinie

Taux de diplomation (%) des élèves au secondaire selon la municipalité, 2002-2004



MRC de Matawinie : 58,6 %
 Lanaudière : 67,7 %
 Le Québec : 68,9 %

Taux de diplomation (%) des élèves au secondaire selon le sexe et la municipalité, 2002-2004

Municipalité	Garçon	Fille	Total
Chertsey	45,3	61,0	53,9
Entrelacs/			
Notre-Dame-de-la-Merci*	37,5	70,4	54,9
Manawan	1,7	17,3	9,0
Rawdon	61,9	74,4	67,6
Saint-Alphonse-Rodriguez	54,5	69,4	62,3
Saint-Côme	40,9	71,1	54,9
Saint-Damien	50,0	75,9	63,2
Saint-Donat	25,7	81,3	48,3
Sainte-Béatrix	43,8	66,7	53,6
Sainte-Émélie-de-l'Énergie	37,9	68,4	55,2
Sainte-Marcelline-de-Kildare	63,6	73,9	67,9
Saint-Félix-de-Valois	61,3	83,5	71,7
Saint-Jean-de-Matha	52,3	76,7	64,0
Saint-Michel-des-Saints	52,4	79,1	65,9
Saint-Zénon	77,3	71,4	75,0
MRC de Matawinie	48,2	70,1	58,6

* Les diplômés d'Entrelacs et de Notre-Dame-de-la-Merci ont été regroupés pour obtenir des taux de diplomation fiables.

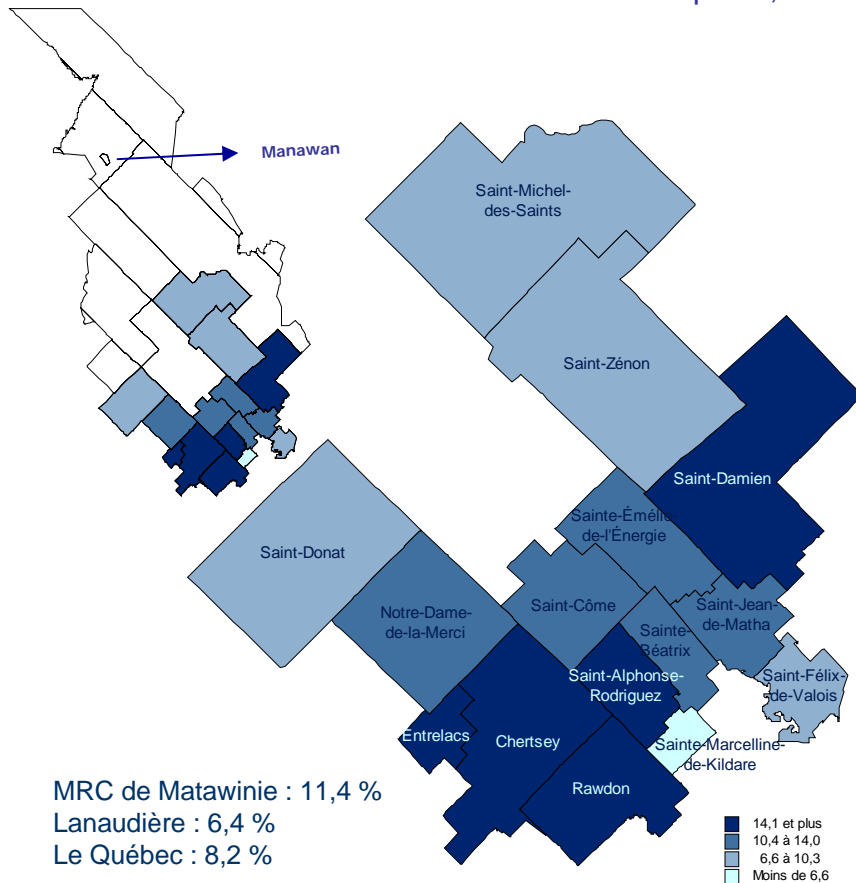
Faits saillants

- ✓ En 2002-2004, la MRC se classe à l'avant-dernier rang de la région pour son taux de diplomation des élèves au secondaire.
- ✓ À peine un garçon sur deux contre sept filles sur dix ont obtenu leur diplôme d'études secondaires.
- ✓ Saint-Donat, Sainte-Béatrix et Chertsey se démarquent avec des taux de diplomation les plus faibles de la MRC.
- ✓ Les garçons de Manawan, de Saint-Donat, d'Entrelacs et Notre-Dame-de-la-Merci, de Sainte-Émélie-de-l'Énergie et de Saint-Côme se distinguent en ayant des taux de diplomation parmi les plus faibles de Lanaudière.
- ✓ Les filles de Saint-Félix-de-Valois et de Saint-Donat obtiennent des taux de diplomation au secondaire nettement plus élevés que ceux de leurs homologues de la MRC, de Lanaudière ou du Québec.

Source : MINISTÈRE DE L'ÉDUCATION, DU LOISIR ET DU SPORT. *Banque de cheminement scolaire des élèves inscrits en 1^{ère} secondaire entre le 30 septembre 1995 et le 30 septembre 1997*, Référence BJ4J417d, Direction de la recherche, des statistiques et des indicateurs, 2005.

Prestataires de l'assistance-emploi MRC de Matawinie

Taux de prestataires (%) de l'assistance-emploi chez les moins de 65 ans selon la municipalité, mars 2004



Prestataires de l'assistance-emploi âgés chez les moins de 65 ans (N et taux) selon la municipalité, mars 2004

Municipalité	N	%
Chertsey	617	17,7
Entrelacs	92	14,1
Manawan*	0	0,0
Notre-Dame-de-la-Merci	93	14,0
Rawdon	1 073	14,3
Saint-Alphonse-Rodriguez	338	14,1
Saint-Côme	204	12,8
Saint-Damien	243	14,1
Saint-Donat	231	7,9
Sainte-Béatrix	144	10,6
Sainte-Émélie-de-l'Énergie	160	12,4
Sainte-Marcelline-de-Kildare	77	6,5
Saint-Félix-de-Valois	450	8,9
Saint-Jean-de-Matha	327	10,5
Saint-Michel-des-Saints	167	7,7
Saint-Zénon	88	8,4
MRC de Matawinie	4 304	11,4

* Les autochtones de Manawan ne sont pas éligibles au programme de l'assistance-emploi, à moins d'habiter dans une autre municipalité.

Faits saillants

- ✓ En mars 2004, une personne de la MRC sur neuf reçoit des prestations de l'aide sociale pour assurer sa subsistance. Ce taux se situe à près du double de celui de la région.
- ✓ La moitié des prestataires de l'aide sociale de la MRC se concentrent à Rawdon, à Chertsey et à Saint-Félix-de-Valois.
- ✓ Les taux les plus élevés de prestataires de l'aide sociale sont relevés à Chertsey, à Rawdon, à Saint-Damien, à Entrelacs, à Saint-Alphonse-Rodriguez et à Notre-Dame-de-la-Merci.
- ✓ Les taux les plus bas de prestataires de l'aide sociale sont remarqués à Sainte-Marcelline-de-Kildare, à Saint-Michel-des-Saints et à Saint-Donat.

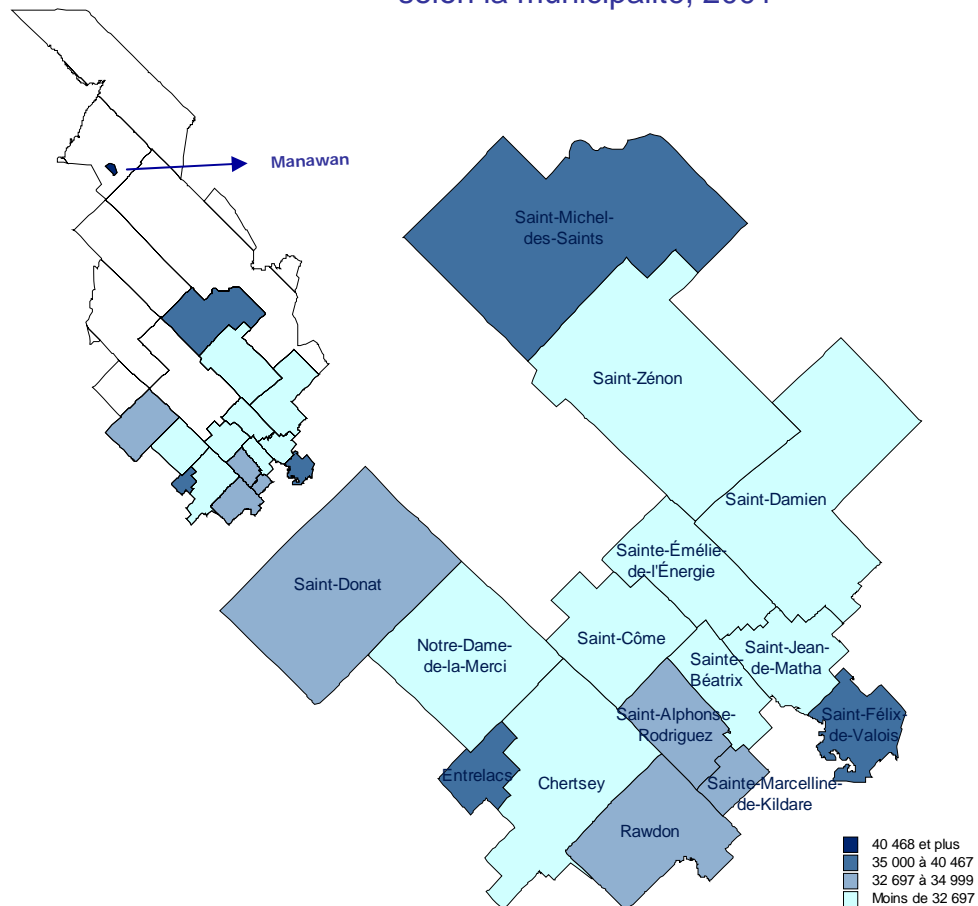
Sources : MINISTÈRE DE L'EMPLOI ET DE LA SOLIDARITÉ SOCIALE. *Statistiques mensuelles sur les prestataires de la Sécurité du revenu, par municipalité, Joliette, période d'aide de mars 2004, 2005.*

MINISTÈRE DE L'EMPLOI ET DE LA SOLIDARITÉ SOCIALE. *Statistiques mensuelles sur les prestataires de la Sécurité du revenu, Le Québec, période d'aide de mars 2004, 2005.*

STATISTIQUE CANADA. *Estimations de la population selon l'âge, le sexe et la subdivision de recensement au 1^{er} juillet 2001 à 2004, Division de la démographie.*

Revenu médian des ménages privés MRC de Matawinie

Revenu médian (\$) des ménages privés selon la municipalité, 2001



MRC de Matawinie : 32 697 \$
 Lanaudière : 44 065 \$
 Le Québec : 40 468 \$

Revenu médian (\$) des ménages privés selon la municipalité, 2001

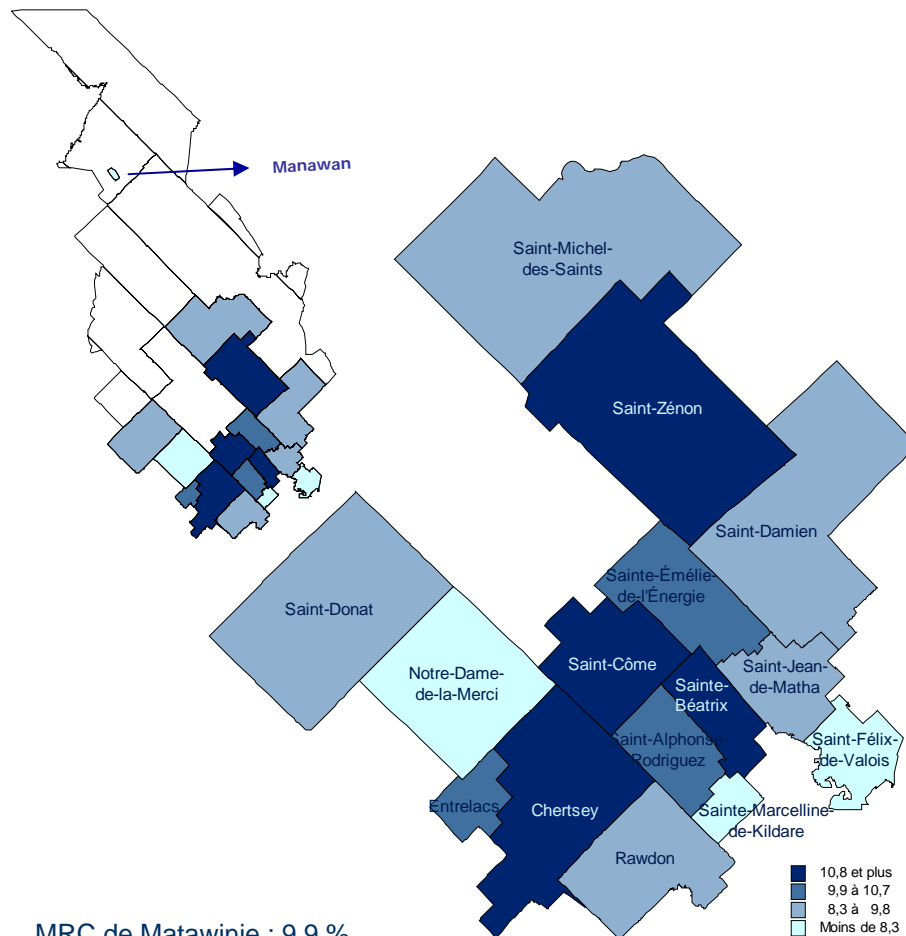
Municipalité	(\$)
Chertsey	28 972
Entrelacs	35 884
Manawan	41 088
Notre-Dame-de-la-Merci	24 965
Rawdon	33 476
Saint-Alphonse-Rodriguez	34 603
Saint-Côme	27 207
Saint-Damien	32 521
Saint-Donat	34 618
Sainte-Béatrix	31 995
Sainte-Émélie-de-l'Énergie	26 319
Sainte-Marcelline-de-Kildare	32 765
Saint-Félix-de-Valois	37 832
Saint-Jean-de-Matha	32 391
Saint-Michel-des-Saints	37 263
Saint-Zénon	29 978
MRC de Matawinie	32 697

Faits saillants

- ✓ En 2001, la moitié des ménages de la MRC vit avec un revenu inférieur à 32 697 \$, soit beaucoup moins que ceux de Lanaudière et du Québec.
- ✓ Les revenus médians des ménages les plus bas sont remarqués à Notre-Dame-de-la-Merci, à Sainte-Émélie-de-l'Énergie, à Saint-Côme et à Chertsey. Ils se situent parmi les plus faibles de Lanaudière.
- ✓ Aucune municipalité n'a un revenu médian supérieur à celui de la région. Seule Manawan dépasse celui du Québec.
- ✓ Les revenus médians des ménages privés les plus élevés sont notés à Manawan, à Saint-Félix-de-Valois et à Saint-Michel-des-Saints, où ils se situent autour de 40 000 \$.

Ménages privés dont le revenu est inférieur à 10 000 \$ MRC de Matawinie

Proportion des ménages privés ayant un revenu inférieur à 10 000 \$ selon la municipalité, 2001



MRC de Matawinie : 9,9 %
 Lanaudière : 6,7 %
 Le Québec : 8,3 %

Ménages privés ayant un revenu inférieur à 10 000 \$ (N et %) selon la municipalité, 2001

Municipalité	N	%
Chertsey	295	15,1
Entrelacs	40	10,4
Manawan	0	0,0
Notre-Dame-de-la-Merci	30	8,1
Rawdon	325	8,8
Saint-Alphonse-Rodriguez	125	10,1
Saint-Côme	120	14,4
Saint-Damien	90	9,8
Saint-Donat	155	9,7
Sainte-Béatrix	75	10,9
Sainte-Émélie-de-l'Énergie	70	10,3
Sainte-Marcelline-de-Kildare	40	7,2
Saint-Félix-de-Valois	165	7,8
Saint-Jean-de-Matha	145	9,5
Saint-Michel-des-Saints	85	8,3
Saint-Zénon	70	12,5
MRC de Matawinie	1 830	9,9

Faits saillants

- ✓ En 2001, un ménage de la MRC sur dix vit avec un revenu inférieur à 10 000 \$. Ce pourcentage excède celui de Lanaudière.
- ✓ Chertsey, Saint-Côme et Saint-Zénon obtiennent des proportions dépassant largement celui de la MRC et se situant à environ le double de celui de Lanaudière.
- ✓ Le tiers des ménages vivant avec un revenu inférieur à 10 000 \$ se concentrent à Rawdon et à Chertsey.

MRC de Matawinie



Ce document produit sous forme de présentation Power point a été réalisé à la demande de Alain Coutu du CLSC de Matawinie au nom du Comité des organisateurs communautaires du CSSS du Nord de Lanaudière.

Pour toute information supplémentaire relative à ce document, veuillez contacter l'une des trois auteures au numéro de téléphone : 450 759-1157 ou, sans frais, 1 800 668-9220.

Ce document peut être reproduit sans autorisation si la source est mentionnée. Toute information extraite de ce document devra porter la source suivante :

LEMIRE, Louise, Mélanie RENAUD et Élisabeth CADIEUX. *Coup d'œil sur la MRC de Matawinie*, Joliette, Agence de la santé et des services sociaux de Lanaudière, Direction de santé publique et d'évaluation, Service de surveillance, recherche et évaluation, 2007, 13 p.