

Québec consacre 29 millions \$ à la relance du Sud-Ouest de Montréal

RICHARD DUPAUL

Après l'administration Dore, le gouvernement du Québec participe à son tour aux efforts pour relancer le Sud-Ouest de Montréal. Québec y consacra près de 29 millions \$ au cours des cinq prochaines années, ce qui s'ajoute à 430 millions \$ déjà annoncés par la Ville de Montréal.

En conférence de presse, hier, le ministre responsable de la région de Montréal et président du Conseil du trésor, M. Daniel Johnson, a déclaré que le plan de relance de son gouvernement répond «à tous les volets» des recommandations du CREESOM (Comité de relance de l'économie et de l'emploi du Sud-Ouest de Montréal).

Dans un rapport déposé en novembre dernier, le CREESOM dépeint un sombre portrait de la situation économique du Sud-Ouest et réclamait, récemment, une injection de 200 millions \$ pour corriger la situation. Selon l'organisme, le quartier a perdu 20 000 emplois en vingt ans, alors que sa population est passée de

85 000 à 69 000 depuis 1960. De surcroît, 30 p. cent de sa population active n'a pas de travail et les tiers des ménages bénéficient de l'aide sociale.

Dans un geste à saveur électorale, la Ville de Montréal annonçait le mois dernier deux projets pour venir en aide au Sud-Ouest: un premier de 330 millions \$ pour le réaménagement du parc industriel le long du canal Lachine; et un second de 100 millions \$ pour améliorer le cadre de vie de ses citoyens.


Québec, pour sa part, privilégie quatre champs d'intervention. On s'est rendu aux demandes du CREESOM qui exigeait une plus grande autonomie pour les groupes locaux; ainsi une somme de 1,4 millions \$ est accordée au RESO, (Regroupement pour la relance économique et sociale du Sud-Ouest de Montréal) que M. Johnson a qualifié d'«intervenant majeur» et «responsable».

Par ailleurs, on crée deux fonds spéciaux; un premier pour l'adaptation de la main-d'œuvre (5,4 millions \$) qui sera accessible par l'entremise de la Commission de

formation professionnelle; et un second pour la revitalisation du secteur manufacturier (9 millions \$) qui sera financé principalement par la SDI (Société de développement industriel). En soulignant que les travailleurs du Sud-Ouest ont des «compétences adaptées» au secteur secondaire, M. Johnson a précisé que les sommes serviront à attirer les projets d'entreprises manufacturières. Finalement, le gouvernement réclame une étude d'impact avant de s'engager plus loin dans la revitalisation de deux zones du Sud-Ouest, les zones Cabot et Bridge-Wellington. Advenant des résultats concluants, Québec est prêt à doubler sa mise initiale déjà annoncée de 10 millions \$.

Pour sa part, la directrice générale du RESO, Mme Nancy Neamtam, a accueilli prudemment la décision du gouvernement. «Il y a des éléments intéressants, notamment au niveau du développement industriel», a-t-elle dit. Mais elle trouve déplorable qu'on ait prévu pour l'éducation et l'accroissement de logements sociaux.

PLEINS FEUX!



DETAILLANT
AUTORISÉ
Konica

sur le copieur Konica 1290 RE
avec réduction et agrandissement par zoom

59⁹⁵ \$ PAR MOIS

SEULEMENT

Offrez-vous le Konica 1290 RE, synonyme de performance et de fiabilité et doté des caractéristiques suivantes: réduction et agrandissement par zoom avec trois ratios pré-programmés; possibilité de copier des originaux allant jusqu'à 11 x 17; vitesse de 12 copies à la minute sur une variété de papiers, y compris les acétates et les étiquettes auto-collantes; tiroir à papier réglable et bien d'autres. Appelez-nous et faites l'expérience de la puissance Konica.



Demandez André Larue
Tél: 866-1492 Fax: 866-4420
700 rue St-Jacques, Montréal (Québec) H3C 1G1

* Reporté sur une location de 60 mois. Deuxième module d'alimentation de papier facultatif.

Century 21
Nomination

ALAIN-MICHEL SEKULA

M. Donald E. Lawby, chef des opérations et directeur des Services immobiliers Century 21 Canada Limitée, est heureux d'annoncer la nomination de M. Alain-Michel Sekula au poste de vice-président, Québec. Sa vaste expérience de la gestion, ses antécédents professionnels dans le milieu des services financiers et sa connaissance approfondie de l'entreprise québécoise sont d'excellents atouts dans ses nouvelles fonctions.

Les Services immobiliers Century 21 Canada Limitée détient les droits de franchise du réseau canadien. Celui-ci compte plus de 450 franchises indépendantes et autonomes et plus de 700 agents immobiliers.

Les soldes du printemps sont de retour chez Ernest.

Au soleil de la mode, l'homme sélectif rayonne d'une élégance nouvelle.

DES RABAIS DE

10 %

sur des complets, des vestons sport, des cuirs et des suédés, de qualité supérieure font le beau temps dans toutes nos boutiques.

33 %

ERNEST
un art de vivre qui... fait parfait.

Place Versailles	352-3940
Carrefour Laval	687-2378
Place Verlu	337-1414
Promenades Saint-Benoît	461-0006
804, Sainte-Catherine est	845-3377
1423, Sainte-Catherine ouest	842-8767
Fairview Pointe-Clair	694-6553
Carrefour Angrignon, LaSalle	365-6295
Mail Champlain, Brossard	465-0224
Galerie Rive Nord, Repentigny	654-6553

Seulement

\$399

COMPTANT

CLIMATISEUR

\$209
PAR MOIS

ESCORT LX 90
2 portes
Trans. manuelle
Essuie glace interm.
Vitres teintées
Essuie glace arrière
Radio AM stéréo cassette

CLIMATISEUR

\$249
PAR MOIS

TOPAZ 90
Topaz L 2 ou 4 portes
Dégivreur arrière
Essuie glace interm.
2 miroirs électriques
AM/FM stéréo, élect. / hor.
Vitres teintées
Automatique

\$433
PAR MOIS

BRONCO II 4x4 90
Trans. 5 vitesses
AM/FM cassette
Essuie glace arr.
Porte bagage
6 cylindres 2.9L
Vitres teintées
Essuie glace inter.
Roue fonte alum.
Bandes décoratives

\$213
PAR MOIS

RANGER 90
Ranger S
Trans. 5 vitesses
Pare choc avant noir
Pneus 4 saisons
Pare choc arr. noir
Batterie sans entretien

*Bail 48 mois, transport, prep. et taxe en sus. 1er versement payable à la livraison.

SERVICE OUVERT JUSQU'À 2H30 A.M.

50 VOITURES DE COURTOISIE DISPONIBLES

Circuit
MERCURY

LOCATION

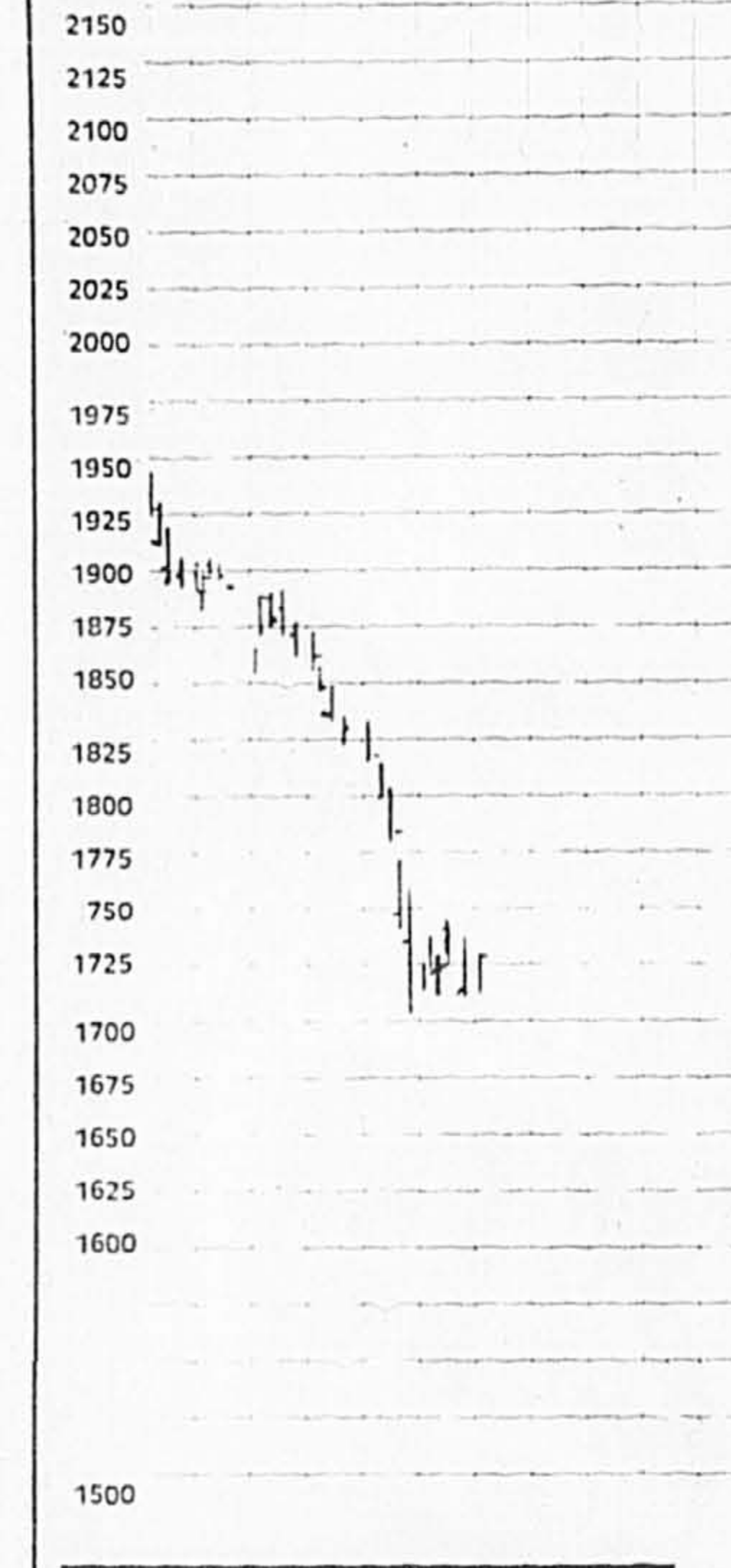
6300, HENRI-BOURASSA
MONTREAL-NORD
325-4700

MONTREAL

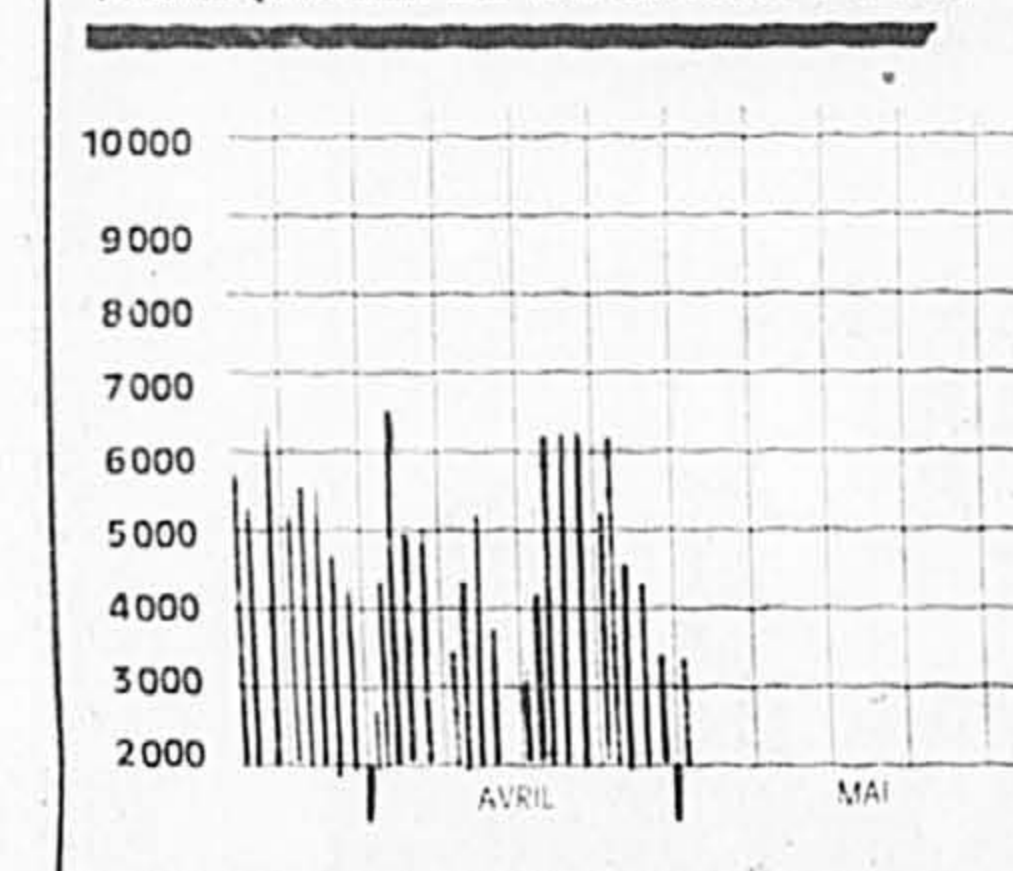
VARIATIONS QUOTIDIENNES DE L'INDICE COMPOSE

Haut: 1732,41 Fermeture: 1730,06 Bas: 1713,97

(indice canadien 25 titres)



VOLUME QUOTIDIEN DES TRANSACTIONS: 3 384 000



INDICES DE MONTREAL

Table with 2 columns: Index Name and Value. Includes MARCHÉ CANADIEN (XXM), MARCHÉ BANCAIRE (XCB), HYDRO CARB. (XCO), MINES-METALLS (XCM), PROD. FORESTIERS (XCF), BIENS D'ÉQUIP. (XCI), SERV. PUBLICS (XCU).

Form. Var. 1730.06 +9.81, 1576.44 +16.41, 1561.83 -1.05, 1813.86 -18.02, 2421.37 inch., 1489.68 +1.20, 1539.30 +11.66

Table of stock prices for various companies under categories A/B, C/D, and E/F. Columns include company name, price, and change.

COMMENT LIRE LES COTES DE LA BOURSE

Les titres sont énumérés par ordre alphabétique de noms de sociétés. Seuls apparaissent les titres transigés au cours de la période. La valeur des titres est exprimée en cents sauf si la mention « \$ » apparaît.

Div (1) = Dividende par action sur une base annuelle. C.B (1) = Cours de l'action divisé par le bénéfice annuel par action.

Ventes = En unités sauf si la mention « \$ » (certaines) apparaît, pour les Bourses canadiennes. A la Bourse de New York et à l'AMEX, tous les montants sont exprimés en centaines sauf si la mention « \$ » (unités) apparaît.

Bas = Plancher touché par le titre au cours de la période. Ferm. = Cours à l'arrêt des transactions.

Ch = Variation par rapport au cours de fermeture de la séance précédente (lot régulier).

(1) Données disponibles pour les Bourses américaines seulement.

EXPLICATION DES CODES

BOURSES DE MONTREAL ET TORONTO

f = Titre assujéti à une réglementation spéciale.

o = Action ordinaire sans droit de vote ou à droit de vote subalterne.

z = Lot brisé.

Wt ou w = Bon de souscription (Warrant).

u = Unités de capital-actions.

pr = Action privilégiée.

BOURSE DE VANCOUVER

q = Action ordinaire sans droit de vote ou à droit de vote subalterne.

z = Lot brisé.

e = Entreprise commerciale ou industrielle.

y = Entrepris de ressources.

BOURSES DE NEW YORK ET AMEX

g = Dividende en dollars canadiens.

e = Dividende extraordinaire.

t = Dividende en action.

c = Dividende spécial faisant suite à une liquidation.

a = Dividende annuel plus un dividende extraordinaire.

s = Paiement suspendu du dividende.

x = Après fractionnement d'actions.

d = Nouveau bas de l'année.

u = Nouveau haut de l'année.

pf = Action privilégiée.

Wt = Bon de souscription.

v = Suspension des transactions.

vi = Situation de faillite.

BOURSE DE NEW YORK ET AMEX

g = Dividende en dollars canadiens.

e = Dividende extraordinaire.

t = Dividende en action.

c = Dividende spécial faisant suite à une liquidation.

a = Dividende annuel plus un dividende extraordinaire.

s = Paiement suspendu du dividende.

x = Après fractionnement d'actions.

d = Nouveau bas de l'année.

u = Nouveau haut de l'année.

pf = Action privilégiée.

Wt = Bon de souscription.

v = Suspension des transactions.

vi = Situation de faillite.

U / Z

Table of stock prices for companies starting with U and Z.

G / H

Table of stock prices for companies starting with G and H.

O / P

Table of stock prices for companies starting with O and P.

Q / R

Table of stock prices for companies starting with Q and R.

S / T

Table of stock prices for companies starting with S and T.

K / L

Table of stock prices for companies starting with K and L.

M / N

Table of stock prices for companies starting with M and N.

K / L

Table of stock prices for companies starting with K and L.

M / N

Table of stock prices for companies starting with M and N.

O / R

Table of stock prices for companies starting with O and R.

S / T

Table of stock prices for companies starting with S and T.

O / P

Table of stock prices for companies starting with O and P.

M / N

Table of stock prices for companies starting with M and N.

I / J

Table of stock prices for companies starting with I and J.

G / H

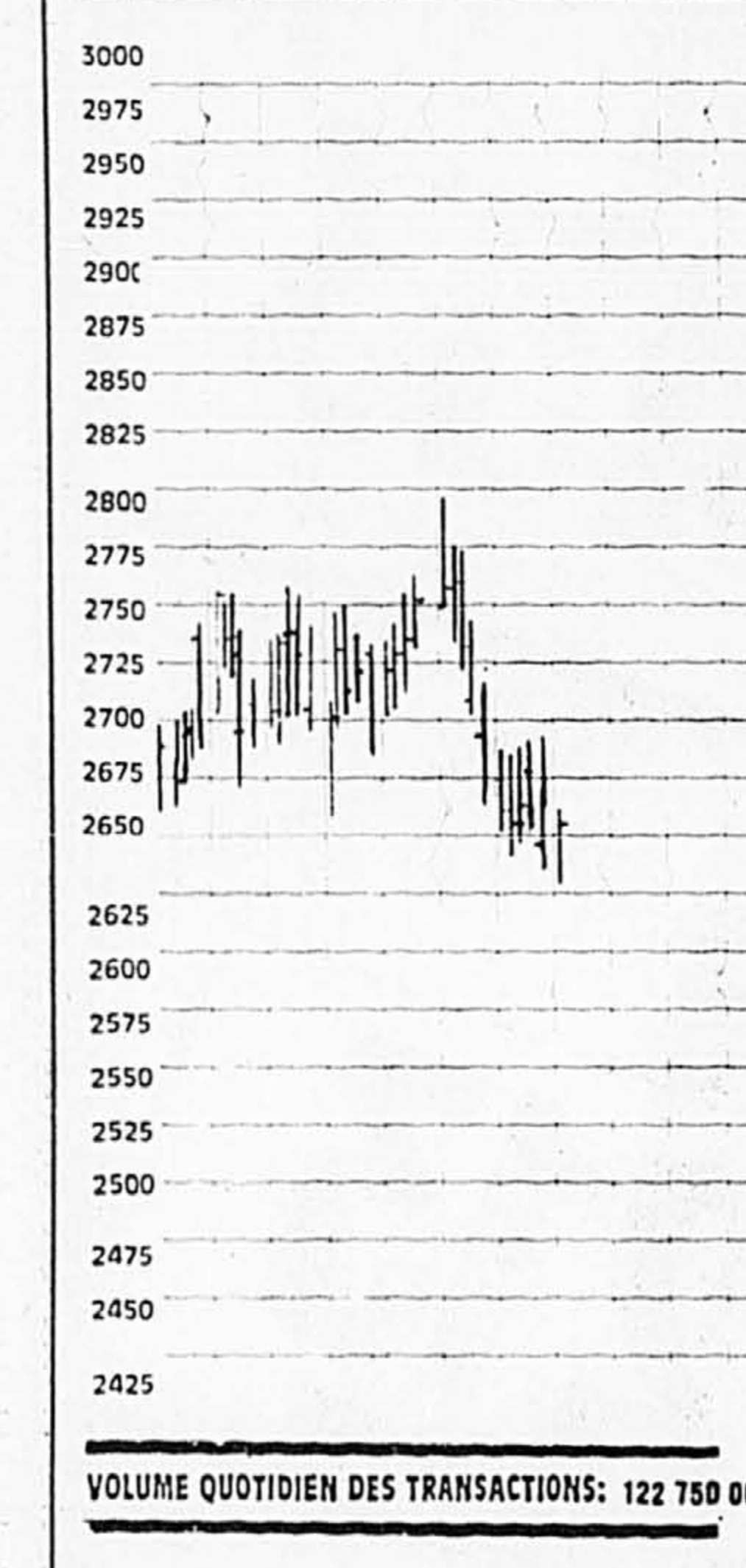
Table of stock prices for companies starting with G and H.

NEW YORK

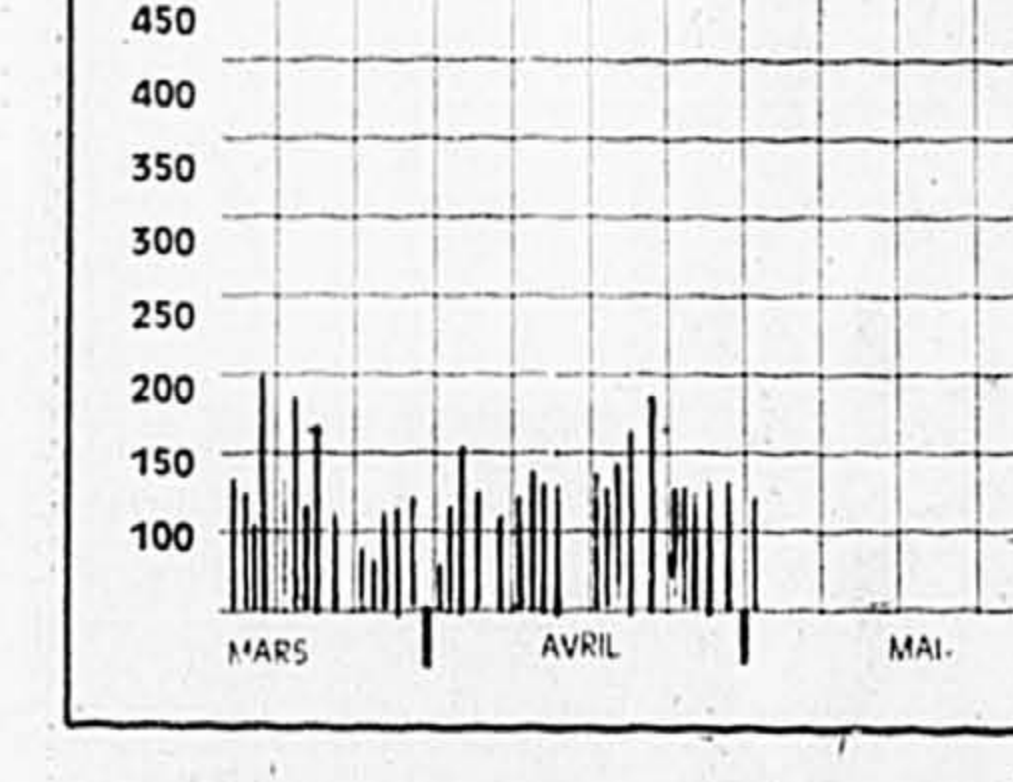
VARIATIONS QUOTIDIENNES DE L'INDICE COMPOSE

Haut: 2667,79 Fermeture: 2656,76 Bas: 2627,70

(Selon les 30 plus gros titres de Dow Jones)



VOLUME QUOTIDIEN DES TRANSACTIONS: 122 750 000



INDICE DE NEW YORK

Table with 2 columns: Index Name and Value. Includes COMPOSE, INDUSTRIELLES, SERVICES PUBLICS, FINANCE.

A / B

Table of stock prices for companies starting with A and B.

C / D

Table of stock prices for companies starting with C and D.

E / F

Table of stock prices for companies starting with E and F.

G / H

Table of stock prices for companies starting with G and H.

I / J

Table of stock prices for companies starting with I and J.

K / L

Table of stock prices for companies starting with K and L.

M / N

Table of stock prices for companies starting with M and N.

O / P

Table of stock prices for companies starting with O and P.

Q / R

Table of stock prices for companies starting with Q and R.

S / T

Table of stock prices for companies starting with S and T.

O / P

Table of stock prices for companies starting with O and P.

M / N

Table of stock prices for companies starting with M and N.

TORONTO

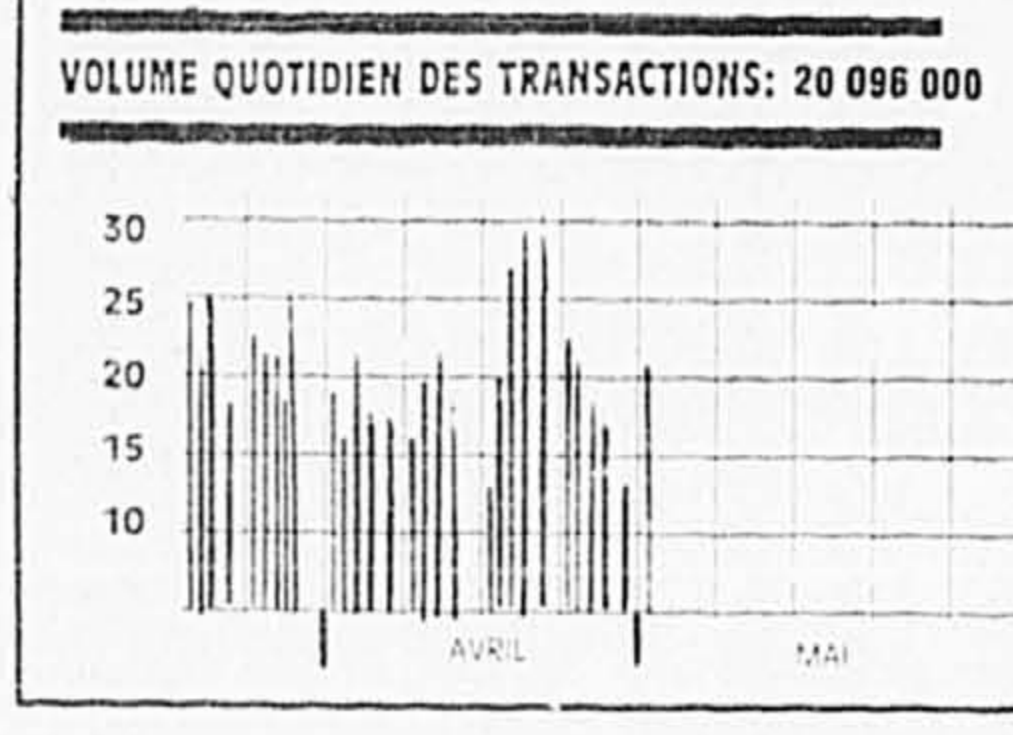
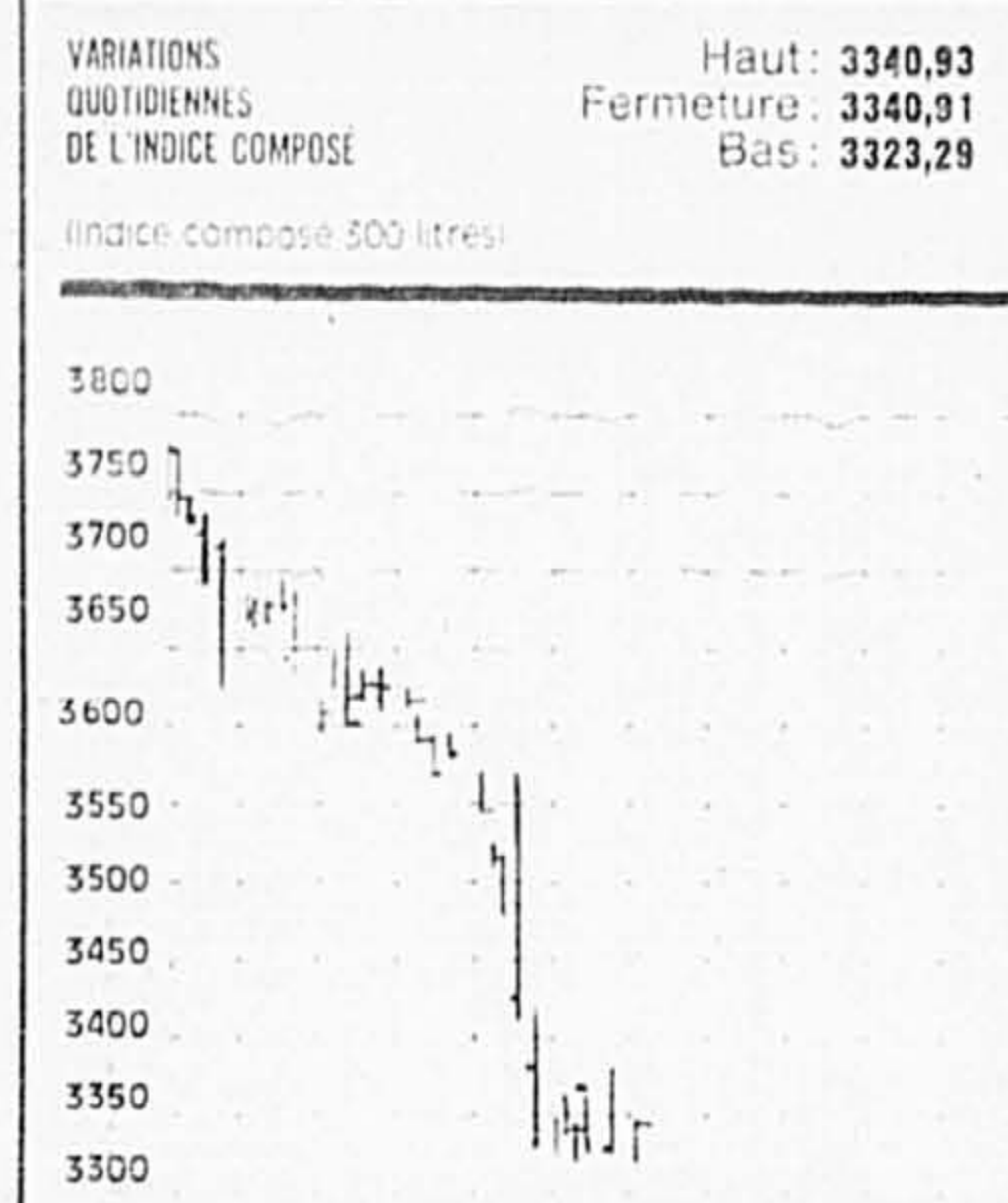


Table with 2 columns: Haut, Bas. Values: 3340.93, 3323.29.

Table with 2 columns: Ferm., Var. Values: 3340.91, +4.83.

Table with 2 columns: Ferm., Var. Values: 180.99, +0.11.

Table with 2 columns: Ferm., Var. Values: 710.10, +6.20.

VANCOUVER

Table with 2 columns: Ferm., Var. Values: 752.81, -2.27.

Table with 2 columns: Ferm., Var. Values: 1575.25, -0.20.

Table with 2 columns: Ferm., Var. Values: 1575.25, -0.20.

Table with 4 columns: Ventes, Haut, Bas, Firm. Net. Lists various stocks like A/B, C/D, G/H, I/J, K/L, M/N, O/P, Q/R, S/T.

Table with 4 columns: Ventes, Haut, Bas, Firm. Net. Lists various stocks like A/B, C/D, G/H, I/J, K/L, M/N, O/P, Q/R, S/T.

Table with 4 columns: Ventes, Haut, Bas, Firm. Net. Lists various stocks like A/B, C/D, G/H, I/J, K/L, M/N, O/P, Q/R, S/T.

Table with 4 columns: Ventes, Haut, Bas, Firm. Net. Lists various stocks like A/B, C/D, G/H, I/J, K/L, M/N, O/P, Q/R, S/T.

Table with 4 columns: Ventes, Haut, Bas, Firm. Net. Lists various stocks like A/B, C/D, G/H, I/J, K/L, M/N, O/P, Q/R, S/T.

Table with 4 columns: Ventes, Haut, Bas, Firm. Net. Lists various stocks like A/B, C/D, G/H, I/J, K/L, M/N, O/P, Q/R, S/T.

Table with 4 columns: Ventes, Haut, Bas, Firm. Net. Lists various stocks like A/B, C/D, G/H, I/J, K/L, M/N, O/P, Q/R, S/T.

Table with 4 columns: Ventes, Haut, Bas, Firm. Net. Lists various stocks like A/B, C/D, G/H, I/J, K/L, M/N, O/P, Q/R, S/T.

ALBERTA

Table of Alberta market data including various commodity prices and indices.

LES GRAINS

Table of grain market data including wheat, corn, and soybean prices.

FONDS MUTUELS

Table of mutual fund performance and prices.

MARCHÉ DES OPTIONS — (Chicago)

Table of Chicago options market data including call and put option prices.

OPTIONS SUR L'OR

Table of gold options market data.

dividendes

Table of dividend-paying stocks and their respective rates.

MINES ET PETROLES

Table of mining and petroleum stock prices.

CHICAGO

Table of Chicago market data including various commodity prices.

LES OBLIGATIONS

Table of bond market data including government and corporate bonds.

BESTIAUX

Table of livestock market data including cattle and pig prices.

FRUITS/LÉGUMES

Table of fruit and vegetable market data.

LES DEVICES

Table of electronic device market data.

LES OBLIGATIONS

Table of bond market data (repeated).

TITRES AU COMPTANT

Table of stock market data for various companies.

CONTRAT A TERME

Table of forward contract market data.

LES OBLIGATIONS

Table of bond market data (repeated).

INDICES STANDARD & POOR

Table of Standard & Poor's index data.

LA DIVISION INTERNATIONALE A MONTREAL

Table of international market data for Montreal.

LES OBLIGATIONS

Table of bond market data (repeated).

LES OBLIGATIONS

Table of bond market data (repeated).

LES OBLIGATIONS

Table of bond market data (repeated).

LES OBLIGATIONS

Table of bond market data (repeated).

LA BOURSE EN BREF

MONTREAL

Table of Montreal stock market data including volume, facts, and values for various sectors like mining and oil.

TORONTO

Table of Toronto stock market data including volume, facts, and values for various sectors like mining and oil.

NEW YORK

Table of New York stock market data including volume, facts, and indices like Dow Jones.

NASDAQ

Table of NASDAQ stock market data including volume, facts, and indices like Standard & Poor's.

Amélioration « substantielle » des résultats de IBM en 1990

Agence France-Presse PHOENIX IBM, premier groupe informatique mondial, devrait enregistrer cette année « une amélioration substantielle de ses performances financières », a affirmé lundi le président du groupe américain, M. John Akers.

Hausse de 87,57 % chez Boeing

Agence France-Presse SEATTLE Le constructeur aéronautique américain Boeing a annoncé hier une hausse de 87,57 pour cent de son bénéfice net au premier trimestre 1990 à 302 millions \$ contre 161 millions \$ dans la même période en 1989.

AMÉRICAINES

Table of American stock market data with columns for various companies and their performance.

DENREES AGRICOLES

(PC) - Cours des denrées agricoles, lundi, par le ministère fédéral de l'Agriculture. Bœuf: Commission canadienne de l'industrie laitière, prix d'achat le kg: 39-92; 5.167 \$; 40-93; 5.167 \$; prix du gros au détail: 5.678 \$.



Le luxe généreux de la Cadillac DeVille vous impressionnera. Mais son prix impressionnera aussi votre compte. Voilà le grand atout de la DeVille 1990.

Cadillac DeVille La seule voie à suivre... le style Cadillac.

Perte de 1,5 million \$ pour Lavalin

La société montrealaise Lavalin Industries a essuyé une perte de 1,5 million \$, soit l'équivalent de 15 cents l'action, sur des revenus bruts consolidés de 220 millions \$ au cours du premier semestre.

Par ailleurs, LavalinTech, une autre constituante du groupe montrealais, a connu une nette amélioration de ses affaires, doublant presque ses bénéfices qui atteignent 340 446 \$ ou 11 cents l'action et augmentant ses revenus de près de 13 p. cent à 892 891 \$.

LES METAUX

MARCHÉ DE LONDRES (FIN EN STERLING PAR TONNE MÉTRIQUE) FERMETURE CUIVRE (catégorie A-1) comptant 1518-1519 15 mois 1430-1440 ventes 7 522 tonnes

OPTIONS TRANS-CANADA (transigées)

Table of Trans-Canada options with columns for stock symbols, call/put status, and prices.

CONTRATS À TERME DE TITRES FINANCIERS

Table of financial contracts with columns for instrument type, price, and volume.

Trustco Desjardins progresse

Pour la période de trois mois terminée le 31 mars 1990, le bénéfice net de Trustco Desjardins a augmenté de près de dix pour cent pour atteindre 3,4 millions \$, soit l'équivalent de 16 cents par action.

DOLLAR

(PC) - Le dollar américain a fermé lundi en hausse de 5-100 et cotait 1,1633 \$CAN comparativement à 1,1638 vendredi en clôture. La livre sterling a fini sur un gain de 17-100 à 1,9100 \$.

L'OR

(AP) - Voici les cours de clôture de l'or sur les principales places, lundi, en dollars US l'once Troy avec, entre parenthèses, les cours de la précédente clôture: Londres... 367,75 (\$71,60)

NEW YORK

suite de la page C 6 Valeurs D.C. Ventes Haut Bas Ferm. Net

NEW YORK

suite de la page C 6 Valeurs D.C. Ventes Haut Bas Ferm. Net

VANCOUVER

suite de la page C 7 Valeurs Ventes Haut Bas Ferm. Net

RAPPORT FINANCIERS EXPRESS

Table of financial reports for various companies including Desjardins Trustco, Lavalin, and Boeing Co.

US / Z

Table of US and Z market data with columns for various indices and stock prices.

Hausse des faillites au Canada, au Québec et surtout en Ontario

Le Canada a enregistré 4104 faillites en mars 90, 34,9 p. cent de plus qu'en mars l'an dernier, a

fait savoir hier le ministère fédéral de la Consommation et des Corporations. Il s'agit de 3255 particuliers et 869 entreprises.

CAST TERMINAL INC.



Kevin M. Doherty

M. Peter Keller, président et chef de la direction de Cast North America (1983) Inc., a le vif plaisir d'annoncer la nomination de M. Kevin Doherty au poste de président de Cast Terminal Inc.

M. Doherty compte à son actif près de vingt ans d'expérience dans la gestion de terminaux chez Cast. Il remplace M. Maurice van der Veen, l'un des quatre membres fondateurs de l'entreprise, qui continuera à assumer la présidence d'Arrimage du St-Laurent Inc., la filiale de Cast spécialisée dans le chargement et le déchargement du vrac avec des installations de manutention à Montréal et à Québec.

Cast est un chef de file dans le transport par conteneurs sur l'Atlantique Nord ainsi que dans le dégroupage.

La compilation des trois premiers mois de l'année montre un total de 11421 faillites, contre 8846 pour la même période l'an dernier, une augmentation de 29,1 p. cent.

Le Québec et l'Ontario ont connu leur part de problèmes à ce chapitre.

Ainsi, en mars, 1078 consommateurs et 570 entreprises québécoises ont déclaré faillite, un total de 1448 faillites contre 1233 pour le même mois l'an dernier. Il s'agit d'une augmentation de 17,5 p. cent. La compilation des trois premiers mois montre une augmentation de 20 p. cent, soit 4289 faillites (5197 consommateurs et 1092 entreprises) contre 3577 l'an dernier (2771 consommateurs et 806 entreprises).

C'est en Ontario pourtant qu'on constate une augmentation dramatique des faillites, tant chez les consommateurs que chez les entreprises. Le total est presque aussi élevé qu'au Québec bien que la proportion d'entreprises en banqueroute y soit moins importante (14,6 p. cent contre 25,4 p. cent).

Reste qu'en mars seulement, l'Ontario a enregistré 1582 faillites (1202 consommateurs et 180 entreprises) contre 785 l'an dernier. Il s'agit d'une augmentation de 76,5 p. cent.

La compilation des trois premiers mois de 90 fait état d'un total de 3510 faillites (2996 consommateurs et 514 entreprises) contre 2365 l'an dernier. Il s'agit d'une augmentation de 48,5 p. cent.

NOMINATIONS LES ENTREPRISES NESTLÉ LIMITÉE



CLAUDE BRUNEAU



PAT DELBRIDGE



ALLAN GOTLIEB



LOUISE LAMBERT-LAGACÉ



ANNE LINDSAY



ANGUS REID

Monsieur Ian Murray, président et chef de la direction des Entreprises Nestlé Limitée, est heureux d'annoncer la formation du Comité consultatif d'administrateurs canadiens. Ce comité aidera la direction de la compagnie à mettre en place sa future stratégie de gestion, dans un environnement global de développement rapide. Il la conseillera aussi au niveau de ses engagements sociaux et de son développement économique.

Nestlé est l'une des plus importantes compagnies canadiennes dans la fabrication industrielle d'aliments de qualité. Au Canada, les produits Nestlé comprennent principalement des boissons, des produits d'épicerie, des produits de confiserie, des aliments surgelés, des aliments pour animaux, etc. Durant la dernière décennie, les ventes sont passées de 200 millions à 1,1 milliard de dollars. Aujourd'hui, 6 000 employés travaillent dans les 15 usines Nestlé et dans les 50 bureaux à travers tout le pays.

Bien que son siège social soit situé en Suisse, Nestlé est fière de son engagement au Canada. Partout, on reconnaît le souci qu'a Nestlé de bien servir le pays, tant au niveau des intérêts de ses consommateurs, que sur le plan de son développement économique et de la protection de son environnement.

Comité consultatif d'administrateurs canadiens

Claude Bruneau est président de Sanpalo Investment Corporation, à Montréal. Il a une grande expérience du monde des affaires, ayant occupé durant plusieurs années des postes importants chez Power Corporation, au Groupe La Laurentienne et à la Compagnie d'assurance impériale du Canada.

Pat Delbridge a travaillé plusieurs années à représenter les consommateurs et divers groupes communautaires. En 1980, elle fonde la compagnie Pat Delbridge et associées

Inc. dans le but d'améliorer les relations entre la communauté, le gouvernement et les institutions canadiennes. Maintenant connue sous le nom de PDA International, la compagnie compte plus de 100 clients. Mme Delbridge participe également au Programme Pro-Environnement du Gouvernement fédéral.

Allan Gotlieb, est actuellement président du Conseil du Canada et éditeur du Saturday Night Magazine. Né à Winnipeg, il a étudié à l'Université de Californie, à Oxford (comme "Rhodes Scholar") et à Harvard. Durant sa remarquable carrière à Ottawa, il a été tour à tour Sous-ministre aux Communications et à l'Emploi et Immigration Canada, et Sous-secrétaire aux Affaires extérieures. M. Gotlieb a aussi été ambassadeur du Canada aux États-Unis de 1981 à 1989.

Louise Lambert-Lagacé est conseillère en diététique, auteure et conférencière. Elle a souvent écrit sur la nutrition des enfants pour venir en aide aux professionnels de la santé et aux parents. Elle s'est aussi fait connaître par ses nombreuses apparitions à la télévision, dans le cadre d'émissions traitant de la nutrition et de la saine alimentation. Son dernier ouvrage s'intitule : Le défi alimentaire de la femme.

Anne Lindsay est reconnue pour sa contribution à de nombreux articles sur la nutrition parus dans plusieurs magazines canadiens. Elle est également l'auteure de deux livres de recettes à succès. Ses articles paraissent régulièrement dans Canadian Living, Homemaker's et dans le Globe and Mail. Le gouvernement et divers organismes sociaux font également appel à sa compétence dans les domaines de la nutrition, de l'alimentation et pour l'élaboration de nouvelles recettes.

Angus Reid est né à Regina. Il a été professeur à l'Université du Manitoba avant de fonder le Groupe Angus Reid en 1979. Ce groupe, qui compte plusieurs bureaux au pays, fait partie des plus importantes compagnies de marketing et de recherches sociales, parmi les plus respectées au Canada.

Appuyez le projet de convention des Nations Unies sur les droits de l'enfant.



Aide à l'enfance - Canada
Pour de plus amples renseignements, communiquez avec:
Aide à l'enfance - Canada
Save the Children - Canada
1450, rue Guy-Couture, bureau 620
Montréal (Québec) H3A 2G9

13%*

Placement de 6 mois
dépôt minimum 5 000 \$

Trust Capital

Tél. : (514) 393-8877
600, boul. René-Lévesque Ouest
Montréal (Québec) H3B 1N4

*Taux sujets à changements sans préavis. Inscrite à la Régie de l'assurance-dépôts du Québec.
Opérations de change par National Commercial.

10.5%*
POUR UN TEMPS LIMITÉ

BOÎTE AUTOMATIQUE SANS FRAIS SUPPLÉMENTAIRES sur tous les modèles 323 / Protégé (en inventaire)

*Sujet à approbation de crédit. Financement à 10,5% la première année, base sur un contrat de 60 mois.

AVO MAZDA
737-7373 4815, Buchan
une rue au nord de Jean-Talon, angle Victoria

HISTOIRES DE RÉUSSITES

Le 23 avril 1989, Marie-France Leroy obtenait la vice-présidence en marketing...

et goûtait une variété de viandes grillées!

Réervations: 845-1696 et 845-9545



Le succès du bon goût.
3961, rue Saint-Laurent • Stationnement gratuit

VOLVO VOLVO VOLVO

SUPER VALEUR VOLVO
Économisez sur les modèles 240 et 740 1990


ATTENTION! ATTENTION!

Propriétaires originaux de Volvo 1984, 1985, 1986 et 1987, appelez-nous! Nous avons une offre superbe dont vous seuls pouvez profiter.

PROFITEZ DU SERVICE «UP-TOWN» VENTE LOCATION

737-6666

5055, rue Paré (à l'est de Décarie)



Bentley Turbo R



LIVRAISON IMMÉDIATE

ANNÉE	MODÈLE	EXTÉRIEUR	INTÉRIEUR
1989	Bentley Continental	Vert Balmoral	Beige parchemin
1990	Bentley Turbo R	Bleu royal	Bleu foncé
1990	Rolls-Royce Silver Spirit II	Blanc cassé	Brun foncé
1990	Rolls-Royce Silver Spur II	Pur blanc	Bleu foncé

SATISFACTION ASSURÉE

Les avantages après-vente

- * Voiture de COURTOISIE sur rendez-vous
- * Allons chercher et reporter votre voiture (Mtl seulement)
- * Lavage GRATUIT à la main pour tous nos clients
- * 44 ans de service HORS-PAIR

LE NEC PLUS ULTRA

Les Moteurs **DECARIE** Motors Inc.
JAGUAR • ROLLS ROYCE • BENTLEY

55 Gince • St-Laurent
334-9910

Le nouveau Bail préférentiel d'Audi

549 \$/par mois*

Audi 90, 42 mois, acompte de 5000\$ ou reprise équivalente (sujet à approbation de crédit). Les prix peuvent varier. 85 000 km autorisés. Kilométrage supplémentaire au coût de 6¢ le km. Taxe de vente provinciale, enregistrement, assurance, frais de préparation et de transport en sus. Le constructeur se réserve le droit de réviser les termes à tout moment.

Des termes bien séduisants!

- Bail de courte durée (42 mois). À la fin du bail, vous nous remettez la voiture**
- La Carte Audi, offre l'entretien gratuit, l'assurance «coût de remplacement» et l'assistance routière par l'intermédiaire du CAA. Détails chez votre concessionnaire.

Mais agissez vite, car le Programme de Bail préférentiel se termine le 30 juin 1990. Voyez votre concessionnaire Audi pour de plus amples détails.



AUDI '90*

Automobiles E. Lauzon Inc.
1384, Boul. Labelle
Blainville 430-1460

Les Automobiles Popular Inc.
5441, rue St-Hubert
Montréal 274-5471

Automobiles André Rivest Inc.
839, rue Notre-Dame
Repentigny 585-1700

Les Automobiles Niquet Inc.
1905, Boul. Sir Wilfrid Laurier, route 116
St-Bruno 653-1553

Antilles Automobiles Inc.
649, Chemin Larocque
Valleyfield 371-5563

Auto Strasse Inc.
8525, Boul. Décarie
Ville Mont-Royal 737-7686

