Le dollar clôture sur une bonne note

MAURICE JANNARD

Malmené durant quatre jours de suite, le dollar canadien a terminé finalement la semaine sur une bonne note alors qu'il a clôturé hier à 70,87 cents américains, une hausse de 32 centièmes par rapport à la veille.

«C'est une correction qui était due depuis longtemps», a expliqué hier à *La Presse* M. Marc Desmeules, chef cambiste à la Banque Toronto-Dominion.

Techniquement, les opérateurs des changes ont réalisé des prises de profits avant le début d'un long congé aux États-Unis (Martin Luther King). La semaine écoulée a vu surtout le mark allemand être la devise favorite des investisseurs.

À propos du huard, M. Desmeules dira: «c'est une correction et non pas un revirement.» Ce qui laisse entendre que les difficultés de ce dernier ne sont pas terminées.

D'ici à ce que le ministre des Finances Paul Martin dépose son budget, il faut s'attendre à beaucoup de fluctuations sur la devise canadienne. «Nous ne sommes pas sortis du bois», a souligné le représentant de la Banque T-D.

D'autres hausses d'intérêt sont à prévoir en effet.

La Banque du Canada a donné un signal clair hier en procédant à des prêts à vue (très court terme) à un niveau de 6,75 p. cent tandis qu'en début de semaine ceux-ci avaient un rendement de 5,75 p. cent.

De même, les bons du Trésor avant l'émission se sont échangés autour de 7,50 p. cent, ce qui annonce que le taux d'escompte grimpera d'un demi-point de pourcentage mardi prochain et qu'il s'élèvera à 7,75 p. cent alors.

Il faut dire toutefois que les institutions financières canadiennes ont devancé cette augmentation en procédant jeudi à une hausse de 50 centièmes des taux hypothécaires et privilégiés.

Depuis un an, le taux d'intérêt sur l'hypothèque avec terme d'un an a augmenté de 4 points de pourcentage.

Les rendements élevés au Canada ont incité hier les détenteurs de capitaux à acheter des titres canadiens et c'est ainsi qu'une émission d'obligations de Ontario Hydro d'une valeur de 500 millions de dollars s'est rapidement vendue.

Aux États-Unis, le département du Commerce a annoncé que le commerce de détail avait reculé de 0,1 p. cent en décembre, ce qui a pris les analystes par surprise, eux qui tablaient sur une progression de 0,6 p. cent.

Plusieurs ont pensé que la banque centrale américaine ne voudrait pas accroître son taux directeur à sa réunion du 31 janvier et premier février prochains, attitude qui a favorisé le marché des actions. L'indice Dow Jones a clôturé à 3908,46 points, une hausse de 49,46 points sur la veille.

INDICES

MONTRÉAL 1997.28
(−4,59) (−0,23%)



TORONTO 4133,41
(−19,32) (−0,47%)



NEW YORK 3908,46
(+49,46) (+1,28%)

MEXIQUE 2216,55
(+97,73) (+4,61%)

DOLLAR 70,87 ¢
(+0,32¢)



OR 378,90 $
(−2,00 $)

PÉTROLE 17,50 $
(−0,20 $)





Le Québec aura de la grande visite, des États-Unis et du reste du Canada, en plus d'assister à l'expansion de plusieurs chaînes d'ici et à la restructuration d'autres, pour survivre et préparer l'An 2000.

COMMERCE DE DÉTAIL

On n'a encore rien vu

LAURIER CLOUTIER

De nouveaux détaillants et les magasins grandes surfaces nous mijotent des surprises et une année du tonnerre pour 95.

On n'a encore rien vu, à en croire des spécialistes comme Marcel Miller, de Sitec Recherche et Gérard Virthe, président de Cogem International. Selon Jean Saine, de Saine Marketing, il est temps de brasser la cage car le commerce d'ici devenait moins compétitif et trop cher.

Pourtant, les Wal-Mart, Costco-Club Price, Réno-Dépôt, Ro-Na L'Entrepôt, Bureau en gros et Future Shop viennent d'arriver...

Mais on nous promet maintenant des Jungle, Discovery Zone, Pacific Linen, Bed Bath & Beyong, Blockbuster, Sports Authority, Sports Town, Michael's, Talbot's, Limited, Garp, Petstuff, Best Buy, Circuit City et surtout les *Power Centers*, ces mégas centres commerciaux.

Le consommateur verra enfin pousser ces *Power Centers* constitués de magasins grandes surfaces, si populaires aux États-Unis. «Montréal restait la seule grande ville hors du club», lance Gérard Virthe, de Dallas.

La rentrée

Plusieurs dirigeants de chaînes et des consultants ont disparu de la circulation ces jours-ci parce qu'ils préparent fébrilement la rentrée du printemps.

Robert Dutton, président de Ro-Na Dismat, avec plus de 550 magasins, rencontre ses marchands membres, lundi et mercredi prochains, à Montréal et Québec, pour planifier l'offensive 95.

Et décidément, le groupe attend Réno-Dépôt au détour.

Mais Pierre Michaud et Val Royal-Réno-Dépôt ont devancé Ro-Na L'Entrepôt d'un an et ne comptent pas s'en laisser imposer.

Samedi soir dernier, selon des informations, près de 6000 «associés» et conjoints de Réno-Dépôt ont fait vibrer le Forum par leur enthousiasme face à 95, lors d'une fête de famille.

Marcel Miller anticipe le développement soutenu des grandes surfaces en particulier dans des *Power Centers*, dont le premier sort de terre au Marché central.

Ces regroupements de magasins-entrepôts viendront renforcer l'attraction déjà naturelle des centres commerciaux régionaux parce qu'ils s'établiront en face, comme celui du Marché central à proximité du Centre Rockland, note M. Miller. Les centres-villes traditionnels et les magasins concurrents n'ont qu'à bien se tenir.

Le vice-président et directeur général, Jean-Guy Dugas, en sait quelque chose. Dans un marché encore difficile, il a vu arriver, dès l'ouverture de son Goineau & Bousquet du boulevard Taschereau, le premier Réno-Dépôt et le nouveau Canadian Tire de Léo Vallières. «L'année 95 ne peut pas être pire que 94», lance-t-il.

Les *Power Centers* se tailleront un si grand territoire que même Montréal devra se contenter de «moins de quatre», estime Marcel Miller.

Après les Club Price, Réno-Dépôt et Future Shop du Marché central, des détaillants «ont d'autres projets» de ce type de plaques-tournantes, déclare-t-il. En outre, le Marché central peut attirer d'autres locomotives du détail sur son terrain. Dès 95, des chaînes mettraient «un ou deux» de ces mégas centres en chantier dans le Montréal métropolitain.

Marcel Miller les verrait voisiner certains des Carrefour Laval, Centre Fairview, Galeries d'Anjou, Mail Champlain ou Premenades St-Bruno... s'ils trouvent suffisamment d'espace. Québec pourra en compter au moins un aussi. Déjà Ro-Na L'Entrepôt et Réno-Dépôt préparent leur ouverture, face à face, de part et d'autre du boulevard de La Capitale.

Le Réno-Dépôt de Québec forme déjà ses «associés» pour l'ouverture de mars prochain, indique Pierre Michaud. Robert Dutton ne veut pas confirmer encore si Matco-Ravary prendra en main le Ro-Na L'Entrepôt d'en face.

On négocie

Après le lancement du Réno du Marché central, le mois prochain, Pierre Michaud investira dans «au minimum deux autres ce printemps, dont au moins un à Montréal», mais il refuse de dire où. «On négocie encore, trois emplacements».

Selon des informations, Pierre Michaud scrute en fait la *région* de Montréal, des villes comme Beloeil et St-Hubert mais surtout St-Bruno. Zellers et le Groupe Lespérance (rénovation) devaient joindre les forces pour lancer un *Power Center* en face des Promenades St-Bruno mais le «projet Pageau» ne s'est pas concrétisé jusqu'ici.

À l'extérieur de Montréal, M. Michaud doit par ailleurs choisir Gatineau, d'ici un mois, pour son huitième Réno. Il en compte déjà quatre, à Brossard, Anjou, Laval et Pointe-Claire. En 96, il complètera son projet de 10. Par la suite, il projette d'en ajouter des plus petits, tout de même «de 85 000 à 95 000 pieds carrés», dans des villes comme Sherbrooke et Trois-Rivières.

Matco-Ravary (Ro-Na) tient tête au Réno d'Anjou mais celui de Brossard a dû fermer. À Laval, Goineau & Bousquet, la première grande surface, doit maintenant affronter Lespérance, Ro-Na L'Entrepôt et Réno-Dépôt. Dans le quartier du Marché central, Ro-Na L'Entrepôt (Côte Vertu), Matco-Ravary et le prochain Réno se toisent.

De 135 millions en 91, le chiffre d'affaires de Val Royal-Réno a grimpé à 310 millions l'an dernier et Pierre Michaud prévoit 425 millions en 95. «Des concurrents trinquent, c'est clair.

«On dépasse nos prévisions de 45 millions de chiffre d'affaires par Réno, de plus de 30 p. cent, avec plus de 60 millions. Les compétiteurs doivent sabrer leur marge de profits. Ceux qui s'attaquent à Réno directement ne pourront survivre à ce rythme. Survivront ceux qui exploiteront des niches de marché et les faiblesses de Réno, comme dans les parasols et les chaises de jardin».

Le premier grand Canadian Tire au Québec a vite compris. Léo Vallières y met davantage l'accent sur les pièces d'auto et les meubles de jardin et il ajoutera en 95 à sa gamme de sports une boutique de vêtements et de chaussures. Ainsi, il a haussé son chiffre d'affaires de 12 p. cent en 94 et affiché un premier profit après ses investissements du printemps 93. Il compte sur une croissance de cinq à six p. cent cette année.

Pierre Michaud considère Ro-Na L'Entrepôt comme son principal compétiteur, ce qui ne surprend pas quand on regarde sa taille et sa performance.

Taux de fidélité

Robert Dutton se dit «extrêmement enthousiaste» après la croissance de 20 p. cent du chiffre d'affaires de Ro-Na Dismat en 94, à 568 millions. «Le taux de fidélité des marchands a dépassé 90 p. cent, on leur versera les meilleurs rabais de volume et on affichera sans doute les meilleurs profits de notre histoire».

Pour 95, le président promet aussi 20 p. cent de croissance. Il prendra les bouchées doubles pour y arriver, avec un total de 23 ouvertures cette année, incluant 18 magasins plus modestes. Contre les huit Réno de 95, M. Dutton fera passer à l'attaque sept Ro-Na L'Entrepôt, malgré le retard du groupe à se lancer dans les grandes surfaces. Aux deux actuels, il en ajoutera cinq en un an, soit des investissements de l'ordre de 100 millions avec ses marchands. Outre celui de Québec, deux à Montréal et deux autres en province.

M. Dutton ne veut pas en dévoiler davantage avant les assemblées des membres de la semaine prochaine. Il y révélera les emplacements précis tout comme l'identité des marchands choisis pour opérer ces nouveaux Ro-Na L'Entrepôt. Plusieurs ont postulé. On le voit, le président ne prend aucune chance, à la suite de la tentative de quatre marchands Ro-Na de lancer une rébellion contre «la concurrence déloyale» de L'Entrepôt de Laval, comme le rapportait *La Presse* du mois dernier.

Contre Club Biz, Pilon et Wilson, la chaîne Bureau en gros lancera, de son côté, de 15 à 20 nouveaux magasins au Canada en 95, indique le porte-parole Doug Laphen. Sur les 47 actuels, le groupe en dénombre déjà 11 au Québec. Yvon Samson, directeur pour l'Est du Canada, en ouvrira au moins quatre nouveaux au Québec en 95 dont le premier au... Marché central.

Le président Irving Ludmer réplique par un premier Club Biz à Toronto, en octobre dernier, plus grand en outre, de 40 000 pieds carrés, et avec une gamme plus élaborée, dans les livres, la stéréophonie et les films vidéo à vendre. Après les cinq du Québec, Club Biz s'implantera dorénavant en Ontario. Club Ultima, après un troisième à Montréal, se tournera aussi vers Toronto.

Marcel Miller croit que Costco-Club Price grandira maintenant moins vite. Jean Saine souligne que des Price Club et Sam's, de Wal-Mart, éprouvent quelques difficultés aux États-Unis devant de petits concurrents qui s'organisent mieux aujourd'hui.

Parmi les géants qui piaffent à la frontière, M. Miller voit par ailleurs des animaleries. Gérard Virthe cite Petstuff, déjà arrivé à Toronto.

Les Sports Authority et Sports Town bruleraient aussi d'impatience de s'en prendre à Forzani-Sports Experts, selon MM. Virthe et Miller.

Ils évoquent Discovery Zone et Jungle, avec 15 000 pieds carrés d'aires de divertissement pour les enfants, lors de séances de magasinage de leurs parents.

Clubs vidéo

Marcel Miller anticipe l'expansion des clubs vidéo, comme Vidéotron, dans les villes plus modestes mais aussi l'arrivée du géant Blockbuster, par l'Ontario. Jean Saine approuve.

Le spécialiste de Sitec n'écarte pas que Pacific Linen suive les traces de Future Shop, de Vancouver. Il ajoute que plusieurs de ces nouveaux détaillants arriveront en force, avec trois ou quatre magasins d'un coup, à l'exemple de Bureau en gros et Toys R US.

Pour survivre, les centres commerciaux communautaires et de quartiers devront «rénover ou fermer», poursuit Marcel Miller.

Selon lui, Wal-Mart amorcera sa seconde phase d'expansion, d'après-Woolco, l'été prochain. Le président Bruce West n'a pu confirmer car il consacre janvier à ce type de décisions.

Robert Obadia reste au Québec «pour rebâtir à neuf»

MAURICE JANNARD

■ Convaincu d'avoir fait une contribution positive à la société, Robert Obadia, patron de l'ex-Nationair, veut repartir à neuf et se lancer à nouveau en affaires.

Mais les choses ne sont pas aussi simples qu'il le voudrait.

Le règlement de la faillite du transporteur nolisé (printemps 1993) et en conséquence le paiement des salaires dus aux employés ne progressent pas en raison de problèmes légaux et lui-même a déclaré faillite personnelle en décembre dernier, ce qui prendra un certain temps à se régler.

Au cours d'une entrevue à *La Presse*, l'homme d'affaires controversé s'est dit victime également d'une campagne de dénigrement. «Les mensonges à mon sujet continuent sans cesse et je suis taxé de tous les péchés», a-t-il déclaré.

«On m'accuse d'avoir changé de statut matrimonial dans les semaines qui ont précédé la faillite de Nationair. Or, je me suis marié en 1966 sous la séparation de biens. Mon statut n'a pas changé.»

Cette affirmation de M. Obadia reste à être confirmée par une opinion juridique indépendante.

Lors de l'assemblée des créanciers de cette semaine, des allégations ont été faites à l'effet que M. Obadia aurait transféré des actifs à sa famille.

«La maison (de Westmount) a été achetée par ma femme en 1988, ça fait donc sept ans. On pose des questions aussi sur la maison de campagne que ma femme a achetée en 1978, avant que Nationair n'existe.»

Celui-ci fait remarquer que la loi de la faillite permet de remonter aux transactions des 12 derniers mois seulement.

Robert Obadia doit près de 3 millions au fisc fédéral et québécois. N'est-il pas normal qu'un citoyen paie ses impôts comme tout le monde?, lui-a-t-on simplement demandé.

«J'aurais aimé rencontrer mes obligations mais je me suis rendu compte en décembre que cela n'était plus possible. Mais voilà je suis là, je ne suis pas parti. Je vais faire face à mes responsabilités.»

La grande question qui se pose aux yeux des observateurs est toutefois la suivante. Pourquoi, après presque deux ans, le dossier de la faillite de Nationair n'a pas permis encore de rembourser les ex-salariés de Nationair?

Ces derniers se trouvent impliqués dans une situation hors de leur contrôle en vertu de la nouvelle loi sur la faillite qui date de 1992. M. Obadia répond:

«La faillite de Nationair a permis de dégager jusqu'ici 4 millions, déposés en fiducie par le syndic. Celui-ci tente de récupérer près de 6 millions auprès des clients de Nationair, ce qui ferait 10 millions. Ce montant est suffisant pour rembourser les employés».

Selon une interprétation de la nouvelle loi de la faillite, Revenu Québec deviendrait un créancier comme les autres et ne serait plus considéré comme un créancier privilégié. Nationair doit 2,5 millions au fisc provincial; Québec conteste devant les tribunaux cette interprétation, ce qui empêche la distribution des montants aux employés, selon M. Obadia.

Celui-ci note qu'il y avait quatre syndicats chez Nationair et qu'il a des problèmes avec un seul, le Syndicat canadien de la fonction publique (SCFP), affilié à la FTQ, dont le Fonds de solidarité, dit-il, est actionnaire d'Air Transat, un concurrent.

Le SCFP représente les agents de bord qui ont été mis en lock-out.

Robert Obadia agit présentement à titre de consultant notamment pour deux nouvelles entreprises qui veulent se lancer dans le vol nolisé, une à Québec l'autre à Ottawa. Il n'exclut pas la possiblité de devenir actionnaire.

«Je dois travailler, j'ai une famille à faire vivre. Je ne suis pas pour vivre du bien-être social ou de l'assurance-chômage. Je reste au Québec pour bâtir à nouveau et créer des emplois.»

Il conclut l'entrevue sur ceci: «Robert Obadia a-t-il été un passif ou un actif. Est-ce que j'ai coûté plus que je n'ai rapporté à la collectivité? Voilà les vraies questions qu'il faut poser.»



Robert Obadia agit présentement à titre de consultant notamment pour deux nouvelles entreprises qui veulent se lancer dans le vol nolisé.

PHOTO ROBERT NADON, *La Presse*

«Comparer le Canada au Mexique, c'est comparer des pommes et des oranges»

Presse Canadienne

TORONTO

■ Le huard connait certes sa part de problèmes, mais il ne faut rien exagérer: on est encore loin de la débandade du peso, soulignaient hier les économistes.

Les Canadiens ont été secoués cette semaine par un éditorial du *Wall Street* Journal affirmant que, comme le Mexique, le Canada «flirte avec l'abîme financier».

Cette comparaison a aussi été faite ce mois-ci par le *Financial Times* de Londres et le *Business Week*.

«C'est peut-être excitant de comparer le Canada au Mexique, mais dans les faits, c'est comme comparer des pommes et des oranges», a commenté M. Vincent Truglia, analyste senior à la firme d'investissements Moody's de New York.

«On parle ici de deux pays qui en sont à des niveaux de développement complètement différents. Il ne faut jamais oublier que l'économie mexicaine toute entière est environ de la taille de celle de la région de Los Angeles.»

Les comparaisons ont néanmoins émergé de partout depuis que le peso mexicain a perdu 40 pour cent de sa valeur ces dernières semaines. Et toutes convergent vers le talon d'Achille canadien: sa dette publique. Même le ministre des Affaires étrangères du Mexique a reproché au Canada son niveau d'endettement.

Le ministre Jose Angel Gurria a en effet affirmé à un auditoire de Toronto que le Mexique réduirait sa dette à 40 pour cent de son produit économique en 1995. «Quel est le niveau canadien?», a-t-il demandé avec un sourire qui a fait s'esclaffer son auditoire.

En fait, en s'établissant à plus de 850 milliards $, la dette publique totale du Canada — celle des provinces et du gouvernement fédéral — représente 120,6 pour cent du produit intérieur brut du pays, soit plus que l'ensemble des biens et services produits ici.

Membre du tiers monde

Le *Wall Street Journal* a même souligné que le Canada «est devenu un membre honoraire du tiers monde» en raison de son problème de dette.

Lloyd Atkinson, ancien économiste en chef à la Banque de Montréal, reconnaît lui aussi que le Canada a de sérieux problèmes de dette et de déficit. «Mais nous comparer au Mexique en termes de tiers monde, c'est le moins qu'on puisse dire un peu insidieux.»

Le Canada compte 27 millions d'habitants et un produit intérieur brut de plus de 700 milliards alors que le PIB du Mexique, qui a une population trois fois plus nombreuse, est de 340 milliards, moins de la moitié de celui du Canada.

M. Atkinson, maintenant associé d'une firme privée d'investissements, admet toutefois que la dette canadienne pourrait entraîner le pays dans une crise.

«Nous sommes présentement dans une crise fiscale, pas dans une crise économique nationale. Mais pour tout vous dire, on a tout ce qu'il faut pour y venir.»

James Montier, économiste pour la firme londonienne Kleinwort Benson, trouve lui aussi que la comparaison avec le Mexique est «un peu crue».

«Je suis fortement en désaccord, précise-t-il. Le Canada a quand même beaucoup plus de crédibilité.»

Selon M. Montier, si les investisseurs ont délaissé la devise mexicaine ces dernières semaines, c'est tout simplement parce qu'ils ne faisaient pas confiance au gouvernement.

«Je ne crois pas que cela arrivera au Canada, qui est beaucoup plus respecté dans la communauté internationale.»

M. Montier estime néanmoins que la chute du dollar canadien pose problème parce que «chaque fois que le Canada hausse ses taux d'intérêt, le fardeau de la dette s'accroît. Chaque fois que vous devez défendre ainsi votre devise, il devient plus difficile de rencontrer vos objectifs.»

$ Propositions d'affaires

700 PROPOSITIONS D'AFFAIRES (encadrées seulement) | 700 PROPOSITIONS D'AFFAIRES (encadrées seulement) | 700 PROPOSITIONS D'AFFAIRES (encadrées seulement) | 710 OCCASIONS D'AFFAIRES | 710 OCCASIONS D'AFFAIRES

DEVENEZ UN DÉTAILLANT SUNOCO « ULTRA » PERFORMANT !

Sunoco élargit son réseau de détail et propose à des détaillants indépendants ayant à cœur de réussir la possibilité de se joindre à son équipe dans le Grand Montréal et la région de Québec.

Vous devez posséder :
- Expérience dans l'exploitation d'un lave-auto
- Solide orientation vers le service à la clientèle
- Expérience de gestion dans un commerce de détail
- Aptitudes pour la gestion du personnel
- Expérience de marchandisage
- Capacité d'atteindre des objectifs élevés de qualité et de rendement
- Volonté de financer votre réussite

Sunoco offre peut-être l'occasion et l'établissement que vous recherchez. Vous bénéficierez d'un programme de formation complet ainsi que de l'appui de spécialistes en marketing et en lave-autos chevronnés.

Joignez-vous à l'équipe de détaillants Sunoco • Ultra • performants ! Faites parvenir votre candidature avant le 31 janvier 1995, en précisant votre expérience de travail et le revenu désiré, à l'adresse suivante : **Ressources humaines, Sunoco Inc., 750, boul. Marcel-Laurin, bureau 230, Saint-Laurent (Québec) H4M 2M4.**

Nous remercions les personnes qui manifesteront de l'intérêt pour cette offre; toutefois, seuls les candidats retenus recevront une réponse.

SUNOCO Ultra94

S2186389-R 700

INVESTISSEZ DANS LA FRANCHISE **COMPTABLE** N° 1 EN AMÉRIQUE DU NORD

ÉTABLISSEZ VOTRE PROPRE CABINET COMPTABLE ET DE TENUE DE LIVRE
- Un programme de marketing irrésistible.
- 4 semaines de formation initiale.
- Un progiciel informatique sur mesure.
- Un service de soutien incomparable.
- Un système comptable performant.

Société de gestion Padgett
Depuis 1966 (514) 933-4520
275 cabinets 1-800-665-4520

S2181403-R 710

voyages EN DIRECT
DÉVELOPPE SON RÉSEAU D'AGENCES DE VOYAGE ET VOUS OFFRE DE VOUS JOINDRE À SON ÉQUIPE DYNAMIQUE.
FRANCHISES DISPONIBLES À MONTRÉAL ET EN PROVINCE
30 FRANCHISES DÉJÀ EN OPÉRATION AU QUÉBEC
TERRITOIRE PROTÉGÉ • SUPPORT TOTAL
CETTE OFFRE S'ADRESSE À TOUTE PERSONNE DANS LE DOMAINE DU VOYAGES OU DE L'EXTÉRIEUR
RICHARD VILLENEUVE ou ROGER SITBON (514) 844-6823

S2184454-R 710

Seriez-vous intéressé à devenir:
Propriétaire, co-propriétaire, partenaire, locataire et/ou associé?
A Lachine, banlieue Ouest de Montréal; magnifique propriétés; résidentielles et commerciales. Abritant divers commerces; entreposage, 3 luxueuses salles de réception de grandeur variée avec: ameublement et équipement des plus moderne, ascenseur, génératrice d'urgence, ameublement de cuisine, vaisselle etc. Centre du Bricoleur: matériaux de construction, bois, peinture, ferronnerie, etc.
Si vous êtes candidat(e) potentiel sérieux(se), faites connaitre vos intentions par lettre genre c.v. a:
J.-G Chartier
540, 19e avenue
Lachine (Quebec)
H8S 3S5
Tél. 634-6261
Fax 634-5765

R 710

FRANCHISES DISPONIBLES
pour opérer un
CENTRE NUTRITION-SANTÉ BIOLIGNE
Si...
* l'alimentation saine vous intéresse,
* vous désirez opérer votre propre entreprise,
* vous êtes dynamique et aimez travailler avec le public...

Voici une occasion d'affaires qui saura vous plaire:
Un centre nutrition-santé BIOLIGNE est un bureau de consultation, fréquenté par des gens désirant perdre du poids ou ayant un problème de santé relié à l'alimentation.
* Formation professionnelle et commerciale complète

Une simple rencontre nous permettra d'évaluer si cette proposition vous convient.
Pour inf.: **1 800 565-5656**

S2173503-R 700

710 OCCASIONS D'AFFAIRES

OCCASION D'AFFAIRE FLORIDE SUD
Opportunité exceptionnelle. Compagnie d'imprimerie établie depuis 15 ans, se spécialisant dans "High Speed Xerox Copying", support en litige et comptes commerciaux, recherche un(e) partenaire energique, ambitieux et travaillant. Les propriétaires actuels travailleront avec le/la nouveau partenaire. Investissement et participation active requis. Contactez Me Ross Manella, 305-925-3355, en toute confidentialité ou écrivez au:
2206 Hollywood Blvd.
Hollywood, Fl 33020

OR ASSOCIE DEMANDE INGENIEUR
pour conseil et mise de fonds pour construction d'un système pouvant récuperer et trier l'or natif alluvionnaire. Mise de fonds minimum 10 000 $. Pour ingenieur ou technicien ou mécanicien. 646-4886 ou soir: 641-2530.

OUVREZ VOTRE CENTRE
De formation en bureautique. Plus de 105 centres au Canada dont 10 au Québec. Reconnaissanne de l'Etat par la S.Q.D.M. Concept "école sans cours magistraux". Aucune connaissance en informatique necessaire. Encadrement, support technique en exploitation, mise en marché et informatique. Fond de roulement + + 25 000 $ et financement bancaire si qualifié. Vous avez de l'ambition, de la détermination, le goût du défi et vous recherché un avenir prometteur! Joignez l'équipe gagnante en contactant:
L'ACADEMIE DU SAVOIR
(514) 344-9555

POURQUOI acheter une franchise? Achetez l'entreprise et vendez des franchises! Entreprise ÉTABLIE DEPUIS 20 ANS; nettoyage extérieur d'immeubles et vente de ciment spécialisé. 768-0592.

RESTO, rev. 320 000 $, prix 79 000$ V. Biello, 383-2727 Re/Max Crtr

RIVE-SUD, dépanneur libre-service, 2 millions litres + valideuse, vidéo, fax, copieur, 70 000 $ + Inventaire. Cause: fatigue. Soir: 447-1868, appels sérieux

ROUTE de machines à gomme super payante. Travailliez quelques heures par mois et collectez + 1500 $ net dans vos poches. Aubaine 18 250 $. Faut voir! 685-1400, soir 964-8548

SAISIE surplus Ford, Chevy, camions, matos, bateaux, à partir de 100 $. Message enr. 24h, 851-0118.

USINE DE PATISSERIE
Centre commercial Van Horne
9400 pi car., entièrement équipée avec réfrigérateurs, congélateurs.
M. Cantor 374-2700

VOUS voulez votre propre commerce? Vous voulez investir mais vous avez peur de perdre vos économies? Ne cherchez plus nous avons ce qu'il vous faut, nous avons un programme de machines distributrices a friandises, plus de 50 produits disponibles, toujours entre 200 et 300 % de profit. Nos distributrices révolutionnent le marché canadien présentement. A qui la chance au Québec? Nous vous offrons des distributrices, des emplacements fournis, une équipe qui fera un(e) gagnant(e) de vous à coup sur, sinon nous vous rembourserons à 100 % votre investissement. Temps requis par semaine pour une route: 4 heures de travail. Faut voir pour le croire. Investissement 17 800 $. 633-2467.

712 ASSOCIÉS DEMANDÉS

ALIGNEUR auto prêt à investir dans nouveau commerce Rive-Sud, plan d'affaire disponible, min. 20 000 $. Expediez votre c.v. La Presse, réf. 17260, C.P. 6041, succ. Centre-Ville, Mtl, H3C 3E3.

714 FRANCHISES

FABRIC DU BEAU CADRE
Art decoratif plus
Encadrement, laminage, etc...
Revenu 65 000 $ + salaire
Exclusif, facile, très beau
1-514-325-3892

INCROYABLE MAIS VRAI Fais simplement travailler 5000 $, franchise autoroute électronique. Potentiel multiplié 5 à 50 fois votre capital à chaque année. 529-7275

MICROPLAY, le réseau de franchises de jeux vidéo le plus grand d'Amérique du Nord, comprenant plus de 100 magasins au pays. Pour tous rens. téléphoner au 1-800-615-PLAY ou 514-334-4461

PHOENIX PLUS, une société de placement dans le secteur du camionnage et de l'industrie légère, offre des franchises au Québec. Bureau en operation à Lachine, avec clientèle etablie, plus autres territoires. Logiciel complet pour mise à jour du personnel, répartition, comptabilité, plus formation et soutien technique ainsi que materiel d'exploitation necessaire. Entrez dans notre réseau de franchises couvrant le Quebec, l'Ontario et les Martimes. Pour rendez-vous, appelez:
Pierre d'Avignon
(514) 634-7872

714 FRANCHISES

TABATOUT, franchises de tabagies, excellents nouveaux emplacements disponibles dans centres commerciaux de Québec, Gatineau, Victoriaville et Montréal. J.G. Boisvert 514-875-7676

717 SERVICES SPÉCIALISÉS

(PRÊTS). Là où le banquier arrête, on débute! Informations: 949-2505.

Constituez une corporation et protégez vos biens
150$ + débourse. Bureau d'avocats Danielle Harnois, 499-9400

718 ARGENT DEMANDÉ

BESOIN 30 à 50 000$, 2e hyp., paierais bons interêts, très bonnes garanties. 270-2219, 878-3482

725 TENUE DE LIVRES, IMPÔT

COMPTABILITE, états financiers, impôts, ACCPAC, 322-5579.

COMPTABILITE, tenue de livres de qualité, impôts. 338-8551.

Les gens d'affaires avisés font confiance à la rubrique des
PROPOSITIONS D'AFFAIRES
de LA PRESSE
pour obtenir les
MEILLEURS RÉSULTATS.
285-7111
INTERURBAIN SANS FRAIS
1-800-361-5013
ANNONCES ENCADRÉES
285-7000

705 HYPOTHÈQUES

1er et 2e hypothèques
ACE MORTGAGE CORP.
731-8585
R 705

TRE-JE HYP. PRÊT COMM. - PPE. GROUPE FORSYTHE: 593-9241.

710 OCCASIONS D'AFFAIRES

A 9,95 $ 1000 CARTES d'affaires, A. Atlas Co. 593-1763

CENTRE SPORTIF région Lanaudière, en pleine expansion (600 membres et +). 689-0516, 9h à 12h.

COSTA-RICA app.-hotel (12) près de la mer, excellente rentabilité, à l'état neuf, 12 ans d'operation, faut vendre, valeur 400 000 $ US pour 290 000 $ US, 418-598-7017, soir 418-856-1815.

DIVERSIFICATION DE REVENU. Ceci s'adresse à des gens qui en veulent plus; peu importe le métier ou la profession; peu importe la culture. Appelez-nous au: 965-9164

France - Allemagne - Mexique Cherchons personnes sérieuses ayant des contacts internationaux, (haute technologie). 677-7204.

GAGNEZ 650 $ et plus à temps partiel (5-10 h/sem.), (plan binaire latéral balance, 974-9970.

LA BELLE VIE! Fini le MLM, voici le BLB. Partez en affaire à temps partiel avec moins de 1 000 $. Min. 650 $/sem. Aucun quota ni inventaire. Bonis auto/maison. 284-1049

LONGUEUIL, résidence pour les aînés. 329 000 $. Revenus: 100 000$, créer votre emploi! Brigitte LeBel 655-6222

LA CAPITALE courtier immobilier

LOT: hockeys tchechoslovaques, 4000 marc. 2.85 $ ch. 762-7856.

710 OCCASIONS D'AFFAIRES

MAINTENANT AU QUEBEC PROFITS TRES ELEVES

DEVENEZ CONCESSIONNAIRE EXCLUSIF DANS VOTRE RÉGION

1 - THERMO 2000, un revêtement élastomérique sans joint qui scelle hermétiquement le toit et le protège contre les éléments. Inutile de changer les bardeaux. Réduit de moitié les coûts de réfection du toit. Garantie 15 ans.

2 - THERMO 2000, revêtement de céramique liquide qui isole, protège, imperméabilise et embellit le métal, le béton, les murs et les autres surfaces. 1001 couleurs.

3 - THERMO 2000, territoire exclusif protégé. Investissement 12 950 $ comprenant stock, formation et soutien de mise en marché.

Pour plus d'information,
APPELEZ AUJOURD'HUI
514 338-8516
Offre de durée limitée

MLM - NOUVEAU CONCEPT: Gagnez 2-4 fois +. Cie à croissance record en expansion au Québec. Produits super! 514-851-1257, 24 h

NOUVEAU COURTIER ALIMENTATION ET PHARMACIE "notre produit est prêt à être commercialiser" Fax: 652-0293

OPPORTUNITE, super terrain bordant piste d'aeroport près Mirabel, avec atelier spécialisé peintures d'avion, 374-9250, Jean Dufour, Re/Max Alliance courtier

Donnez généreusement à
LA FONDATION CANADIENNE DU REIN.

Votre REER manque de souplesse ?

Offrez-lui le Fonds Fidelity Répartition d'Actifs Canadiens

À une époque où tout change vite, investir en vue de la retraite exige une stratégie à long terme équilibrée et souple. Voilà pourquoi Fidelity Investments®, la plus importante entreprise privée de fonds d'investissements au monde, vous propose le Fonds Fidelity Répartition d'Actifs Canadiens.

Sa souplesse permet de profiter des conditions changeantes du marché, et donne un portefeuille équilibré et structuré autour des trois principales catégories de titres : actions, obligations et instruments du marché monétaire.

Dirigé par trois des meilleurs gestionnaires internationaux de Fidelity, le fonds permet de maximiser la portion à contenu étranger de votre REER et offre les avantages de la diversification dans un portefeuille unique et habilement géré.

Le Fonds Fidelity Répartition d'Actifs Canadiens, le potentiel de croissance des actions, associé à la stabilité des obligations et des titres du marché monétaire.

Un bon conseil n'a pas de prix !

Pour en savoir davantage sur les fonds d'investissements Fidelity, communiquez avec votre conseiller en placements, ou appelez Fidelity au 1 800 668-6118, poste 4.

Fidelity Investments® Canada

Le prospectus simplifié contient des renseignements importants sur les fonds communs de placement Fidelity, y compris des détails sur les options d'achat et les frais de souscription et de transfert applicables. Veuillez en demander un exemplaire à votre conseiller financier et le lire attentivement avant de souscrire. La valeur nette de l'actif et le rendement de vos placements varieront de temps à autre selon la situation des marchés. Les fonds de placement Fidelity ne sont vendus que par l'entremise des conseillers financiers.

AUJOURD'HUI POUR DEMAIN VOS FONDS MUTUELS

Peoples fait faillite ; Wise l'évite mais sera tout de même liquidée

VALÉRIE BEAUREGARD

■ En moins de deux heures, les tribunaux ont réglé le sort de deux grands détaillants, l'un de 80 ans, l'autre de 65 ans, qui employaient 2800 personnes. Les chaînes Peoples et Wise seront toutes deux liquidées mais dans un contexte différent puisque Peoples a fait faillite mais pas Wise.

Les deux compagnies faisaient toutes deux partie de la même famille des Magasins Wise Inc. Elles s'étaient placées sous la protection de la Loi sur la faillite et l'insolvabilité le 9 décembre. Mercredi, les deux déposaient une proposition de liquidation. C'est à partir de ce moment que les deux entreprises prennent une direction différente.

— Le juge Benjamin Greenberg de la Cour supérieure a autorisé hier matin la faillite de Peoples après avoir conclu que la compagnie ne pourrait jamais s'entendre avec son plus important créancier, le détaillant britannique Marks & Spencer. (Marks & Spencer a vendu Peoples à Wise en 92 pour 27 millions. Près de 13 millions demeurent impayés.) Peoples a consenti à sa faillite.

La compagnie sera liquidée (la marchandise et les magasins) sous la supervision du syndic Caron Bélanger Ernst & Young (CBE&Y) et de son administrateur Stanley Wener. Il sera épaulé par M. André Giroux de Coopers & Lybrand, à la demande de Marks & Spencer. CBE&Y a déjà pris possession des magasins. Celui de Rivière-du-Loup affichait déjà hier après-midi une lettre du syndic à cet effet.

— Wise de son côté a réussi de justesse à convaincre d'importants créanciers (la Banque Toronto-Dominion et Hasbro, le fabricant de GI Joe) de la pertinence de sa proposition de liquidation. Ces créanciers ont donc retiré leur demande de mise en faillite.

L'entreprise procédera elle-même (une différence importante) à la liquidation de ses stocks pour payer ses créanciers. M. Wener est le séquestre dans ce dossier-ci.

Les salaires

Les salaires des employés auraient été payés jusqu'au 9 décembre, selon nos informations recueillies. Pour ce qui est de la question des vacances, les employés ont droit à 2000 $ à titre de créanciers privilégiés.

L'assemblée des créanciers des deux compagnies aura lieu le 31 janvier prochain. Les créanciers de Peoples auront à approuver une faillite tandis que ceux de Wise devront se prononcer sur une proposition de liquidation.

Les Magasins Wise exploitaient 45 grands magasins sous la bannière Wise et 8 centres de liquidation Wizmart tandis que sous les Magasins Peoples, se trouvaient 73 magasins, 42 au Québec.

Wise avait annoncé la fermeture de 13 magasins à la mi-décembre. Or, pour faciliter l'exercice de liquidation, seulement trois, dont celui de Bathurst au Nouveau-Brunswick, resteront fermés. Wise va négocier la vente de certains magasins dans sa totalité.

Dans un communiqué, Marks & Spencer a déclaré être au courant des difficultés financières de Wise depuis le mois de mai dernier. La perte de 11,5 millions pour le troisième trimestre terminé à la fin d'octobre ainsi que de nombreux bris de contrat l'ont convaincue de la nécessité de placer la compagnie sous la tutelle d'un syndic. L'avocat du détaillant britannique, Me Roger Simard, a aussi laissé entendre hier que la découverte d'un transfert de 20 millions de People's à Wise avait été particulièrement troublante.

Il est intéressant de rappeler qu'André Giroux a dirigé la liquidation de Pascal. Les créanciers ont déjà reçu 50 cents par dollar dû dans ce dossier de faillite. On se souvient encore des longues files de chasseurs d'aubaines, un jeudi de juin 1991.

La déroute de Wise arrive au même moment de celles de Dylex (Fairweather, Tip Top) et Pennington. Wise a certes été malmenée par un secteur de la vente au détail anémique mais elle ne peut blâmer l'arrivée de l'américain Wal-Mart.

Au cours d'une entrevue cet été, M. Ralph Wise, vice-président exécutif, avait expliqué ne pas s'inquiéter de l'implantation de Wal-Mart au Canada puisque ses magasins étaient trop grands pour les petits centres ruraux desservis par Wise. Seulement 10 p. cent des magasins de Wise subissaient la concurrence directe de Wal-Mart.

Le maire Pierre Bourque hier lors de l'inauguration d'Expo habitat. PHOTO MICHEL GRAVEL, *La Presse*

Montréal accordera une place de choix à la construction résidentielle

■ Le maire Pierre Bourque a profité de la cérémonie d'inauguration du 12e et dernier salon Expo habitat pour assurer les entrepreneurs en construction et les consommateurs désireux de s'installer à Montréal du fait que la Ville allait tout faire pour faciliter leur tâche, et que son administration accorderait une place de choix à la construction résidentielle.

Il a glissé au passage qu'il ne serait pas impensable d'étendre à l'ensemble du territoire le crédit-proprio de 10 000 $ présentement offert dans l'arrondissement Ville-Marie.

Il a profité de sa présence au salon présenté à la Place Bonaventure pour visiter le remarquable stand de la Ville de Montréal, entièrement consacré aux grands projets présentement en voie de réalisation.

Pour sa part, Guy Chevrette, ministre des Affaires municipales, a pour sa part rappelé la mise en place récente du programme «Premier toit», qui pourrait se traduire par la construction de 29 000 nouveaux logements.

Expo habitat fermera ses portes le 22 janvier.

Univers Info emporté par une jolie brise...

JACQUES BENOIT

■ Le vent soufflant très fort dans ses voiles, Univers Info (informatique) a vu ses revenus presque quadrupler au premier trimestre, ceux-ci étant passés à plus de 12,6 millions comparé à 3,53 millions au même trimestre l'année dernière, ont indiqué ses dirigeants au moment de la première assemblée annuelle des actionnaires de cette société.

Sans avoir été mirobolant, le bénéfice net, également en hausse, s'est élevé à 221 496 dollars, soit six cents l'action, contre 135 147 l'année dernière (sept cents l'action).

«On va faire beaucoup plus que 30 millions de chiffre d'affaires en 1995», a affirmé dans une interview à *La Presse* son président et chef de la direction, M. Karol Brassard.

Combien ?

«On ne triplera pas les ventes à chaque trimestre», a-t-il précisé, tout en se refusant à être plus précis.

Étoile montante de l'informatique, bien qu'elle reste pour l'instant peu connue, Univers Info avait déjà réalisé l'an dernier un chiffre d'affaires en hausse de 182,5 p. cent à 26,1 millions, contre 9,3 millions un an plus tôt. Alors que le bénéfice net, en hausse de 142 p. cent, a été l'an dernier de près d'un million (934 784 dollars, exactement), comparé à 386 300 en 1993.

Fondée en 1987, cette société est active dans plusieurs créneaux de l'informatique, au travers de ses filiales, entre autres: Luxxon Technologies (assemblage de micro-ordinateurs), Groupe Supermicro (boutiques franchisées, au nombre de 40 à l'heure actuelle) et Data Terminal Mart, spécialisée dans l'intégration de systèmes.

Faisant affaire avec les moyennes et grandes entreprises, mais aussi les gouvernements, Data Terminal Mart se spécialisait jusqu'ici dans les produits de Hewlett Packard. Elle offre maintenant aussi tous les produits IBM destinés à ce type de clientèle selon l'entente conclue tout récemment avec le géant de l'informatique.

Autre entente tout aussi récente: les boutiques Supermicro tiennent désormais la gamme des produits IBM de la série 300, s'adressant aux PME, ainsi que les ordinateurs portatifs du type bloc-notes.

«On était à 23 boutiques Supermicro il y a un an, il y en a maintenant 40 et on devrait finir l'année avec 45», a affirmé M. Brassard.

Malgré la croissance accélérée de cette société, cependant, le cours de son titre a reculé à 3,30 $ contre 4 $ au moment de l'émission, en décembre 1993.

Selon M. Jean-Luc Lussier, le président du conseil, qu'ont interrogé des actionnaires à ce sujet, cela s'explique par la faible notoriété d'Univers Info jusqu'ici. «Je pense que le public ne connaît pas assez bien notre compagnie», a-t-il dit.

Vice-président exécutif et finance, M. Marcel Vidal estime de son côté que la faible quantité d'actions en circulation (3,4 millions de titres, dont 1,3 million environ détenus par le public) y est aussi pour quelque chose. «Le *management* a plus de 60 p. cent, et personne n'est intéressé à vendre à ce prix-là», a-t-il indiqué.

Rogers sous surveillance

Presse Canadienne

TORONTO

■ Rogers Communications a vu sa cote de crédit mise sous surveillance avec des implications négatives après que la compagnie eut annoncé qu'elle pourrait acquérir un intérêt plus important dans Unitel Communications, une société opérant actuellement à perte.

Standard and Poor's Canada a placé hier Rogers sous surveillance, ce qui aura des répercussions sur la dette approximative de 1,4 milliard $ US de la société torontoise.

La mise sous surveillance couvre une partie des dettes de Rogers Communications, Rogers Cablesystems et Rogers Cantel Mobile.

Rogers a obtenu une option d'achat sur 48 pour cent des actions détenues par Canadien Pacifique dans Unitel à la suite d'un accord qui échoit le 28 avril. Si Rogers concrétise l'entente, cela lui coûtera au moins 200 millions $.

Entre-temps, Standard and Poor's a renforcé certaines de ses cotations sur la dette de Canadien Pacifique. La proposition de CP de vendre ses parts dans Unitel aiderait à améliorer la situation de la compagnie au point de vue crédit, a indiqué S and P dans un communiqué.

Ted Rogers, le président de Rogers Communications, a déclaré jeudi que la décision d'acquérir le contrôle d'Unitel dépend en partie sur la possibilité que de nouveaux règlements émis par le CRTC favorisent davantage les activités d'Unitel dans le domaine de l'interurbain.

ALCOOL DROGUE

DEPUIS 1978

SI C'EST UN PROBLÈME DANS TA VIE, JE SUIS PRÊT À T'AIDER.
PAUL AQUIN
ET SON PERSONNEL
(514) 229-3426
TÉLÉCOPIEUR 229-7882

PAVILLON GRAND ÉLAN
4171, RUE ROLLAND, C.P. 119 MONT-ROLLAND (QUÉBEC) J0R 1G0
IL Y A UN SEUL ET UNIQUE PAVILLON GRAND ÉLAN À MONT-ROLLAND

C0002 - 330

PERSONNES DIABÉTIQUES INSULINO-DÉPENDANTES
DIABÈTE TYPE 1
— Âgées de 22 à 50 ans
— Croyant avoir une atteinte légère de leurs reins
— Intéressées à participer à un projet de recherche étudiant l'effet d'un nouveau médicament sur les complications diabétiques rénales
— Téléphoner au Centre de Recherche Clinique de Laval
(514) 688-4340
L'étude se fera en accord avec votre médecin traitant
S2187323

ENAP
LE CARREFOUR UNIVERSITAIRE DE L'ADMINISTRATION PUBLIQUE

SESSIONS DE PERFECTIONNEMENT OFFERTES À MONTRÉAL

TABLEAU DE BORD DE GESTION ET MICRO-INFORMATIQUE
LES 22-23-24 FÉVRIER 1995
Cette session permet au participant d'ajouter un volet technologique, par l'exploration des possibilités de la micro-informatique, à la réalisation et à l'utilisation d'un tableau de bord. Il est d'abord amené à explorer les considérations technologiques et les modalités d'utilisation des systèmes informatisés de production de tableaux de bord et à prendre conscience des possibilités, des limites et des exigences techniques de la réalisation et de l'utilisation d'un tableau de bord micro-informatisé. On développe aussi les habiletés d'intervention directe du participant en lui donnant l'occasion d'expérimenter l'utilisation, la conception et/ou la personnalisation de tableaux de bord micro-informatisés.

LE GESTIONNAIRE ET SON ENVIRONNEMENT POLITICO-ADMINISTRATIF
LES 23-24 FÉVRIER 1995
Le gestionnaire acquerra au cours de cette session une meilleure connaissance du fonctionnement de l'appareil politique et des organes administratifs de l'appareil gouvernemental ; il saisira mieux les rapports du politique et de l'administratif et leur influence sur le quotidien de la gestion.

Renseignements et formulaire d'inscription :
Laurette Gouin (514) 522-3641

Université du Québec
École nationale d'administration publique

Nous achetons
Système modulaire usagé

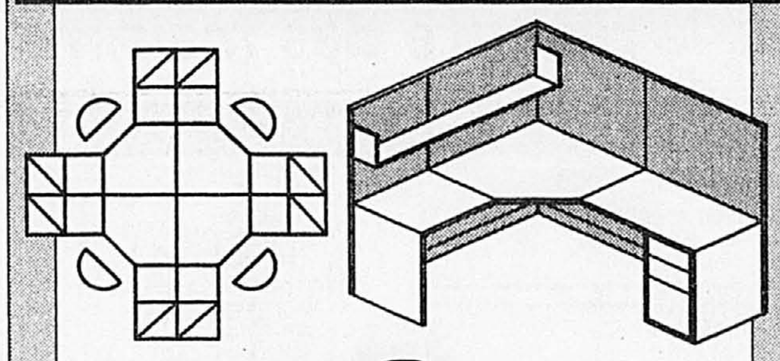

Achat Vente Recyclage
Ameublement de bureau
RÉSEAU-BUREAUTIQUE
Recycler c'est économiser!
RÉSEAU-BUREAUTIQUE
1080, boul. René-Lévesque est
coin Amherst 849-1515

Le MBA pour gens d'affaires de Concordia

"Le programme MBA pour gens d'affaires a exercé une influence importante dans ma vie professionnelle; il m'a permis de développer mes compétences en administration et en gestion. Il est très important pour des ingénieur(e)s désirant s'impliquer plus étroitement dans le processus décisionnel de connaître le fonctionnement des entreprises sur le plan marketing, financier et organisationnel. Les connaissances que j'ai acquises avec le programme MBA pour gens d'affaires particulièrement en planification stratégique et en finances, ont définitivement contribué à mes succès à l'intérieur de l'entreprise.

De plus, le voyage d'affaires annuel à l'étranger a renforcé mon intérêt pour les affaires internationales et m'a permis d'avoir une vue globale du marché actuel des télécommunications. Ce voyage d'études constitue certainement une valeur ajoutée pour le programme de Concordia."

Marie Desroches, ingénieure, Promotion 1991, Directrice régionale, Gestion des marchés (consommateurs et PME), Bell Canada.

Venez nous rencontrer lors de notre prochaine soirée d'information qui se tiendra le mardi 17 janvier à 17h30 à l'Hôtel Delta, Trois Rivières. Veuillez téléphoner au (514) 848-2993 pour confirmer votre présence et obtenir notre brochure.

UNIVERSITÉ Concordia
The Concordia Executive MBA
Committed to excellence in executive education

NOMINATION

M. Albert Leblanc

À sa séance du 30 novembre 1994, le Conseil des ministres du gouvernement du Québec a procédé à la nomination de monsieur Albert Leblanc comme membre du conseil d'administration et président de la Société québécoise de récupération et de recyclage.

Détenteur d'une maîtrise en administration publique et d'un diplôme de comptable en management, monsieur Leblanc entend mettre à profit ses connaissances et ses compétences pour consolider les acquis et développer le plein potentiel de la Société.

La Société québécoise de récupération et de recyclage est une société d'Etat créée en 1990 dans la foulée de la Politique québécoise de gestion intégrée des déchets solides. Elle a comme mission de promouvoir, de développer et de favoriser la réduction, le réemploi, la récupération, le recyclage et la valorisation de contenants, d'emballages, de matières ou de produits dans une perspective de conservation des ressources.

Le mandat de monsieur Leblanc a pris effet le 5 décembre 1994 et aura une durée de cinq ans.

SOCIÉTÉ QUÉBÉCOISE DE RÉCUPÉRATION ET DE RECYCLAGE

RECYC-QUÉBEC
Votre partenaire dans la conservation des ressources

Hudon et Deaudelin Ltée
AVIS DE NOMINATION



Jacques Langlois

Monsieur Pierre Croteau, vice-président régional Est du Canada pour le Groupe Oshawa et président-directeur général de Hudon et Deaudelin ltée, annonce la nomination de monsieur JACQUES LANGLOIS au poste de DIRECTEUR GÉNÉRAL, EST DU QUÉBEC.

Monsieur Langlois, CMA, compte dix-neuf années d'expérience dans la distribution alimentaire. Il aura la responsabilité de la gestion générale et du développement des divisions de Québec, de Rimouski et de Gaspé. Il relèvera de monsieur Jean-Marie Gaudreault, vice-président exécutif.

Hudon et Deaudelin ltée est la division québécoise du Groupe Oshawa. Elle approvisionne en biens et services les épiciers sous les bannières IGA, Bonichoix, Omni, Action Plus, Boni-Soir, Le Dépanneur et Sertard.

S2181757

Recul de Socanav

Presse Canadienne

■ Le transporteur maritime Socanav a vu fondre son bénéfice net à 522000 $, au trimestre échu le 31 octobre, de 1,77 million qu'il avait été pour le même trimestre en 1993.

Ce recul s'explique notamment par «divers aléas techniques» à des navires de la compagnie, expliquait son président Michel Gaucher, hier à l'assemblée annuelle des actionnaires.

Le chiffre d'affaires trimestriel aussi s'est légèrement tassé, de 15,6 millions à 14,2 millions, d'un trimestre à l'autre.

Mais ce premier trimestre est néanmoins «très satisfaisant», estime M. Gaucher; la compagnie détient environ 60 pour cent du transport de liquides en vrac au Canada, du pétrole brut aux huiles comestibles.

En termes d'exercice annuel, la compagnie obtenait fin juillet un chiffre de 43,8 millions contre 42 millions un an plus tôt, avec un bénéfice net de 720000 par rapport à une perte de 2,23 millions en 1993.

De plus Sonanav a nommé Michael Wilcox, ancien ingénieur de bord et administrateur de Shell Canada, pour diriger ses activités internationales. M. Gaucher a prédit que «notre volume va augmenter dramatiquement en 1995».

Parmi les ennuis techniques, un des navires a utilisé un carburant inadéquat pour sa propulsion, provoquant un manque à gagner, le temps de trouver le problème et remettre en état le moteur principal.

M. Gaucher a cité l'exemple d'un navire performant de Socanav, qui coûte environ 2500 $ par jour à exploiter; mais quand il sert, il rapporte 10000 $ par jour. L'ensemble de la flotte affiche un taux d'occupation de 70 pour cent, en unités de jour-navire.

20 ans «valorisés»

Le président de Socanav souligne l'acquisition des Ice Purha et Ice Vinha, d'une capacité de 28000 mètres cubes, pour environ 3 millions chacun; ils ont 20 ans d'âge mais ont été «valorisés», pour satisfaire à d'exigeantes normes techniques ISO-9000.

Des bateaux de la même grosseur «flambant neuf» rapportent jusqu'à 14000 $ par jour (avec frais de 2500 $), remarque-t-il, mais à leur sortie du chantier «ils coûtent 10 fois plus cher que les nôtres».

Sans être lourdement subventionnés, comme en Europe, le sort qui attend ces navires neufs est «la reprise par les banques», affirme M. Gaucher. Il en veut aussi aux armateurs grecs «qui ne paient pas d'impôt» et jettent à un équipage moyen une pitance de 1000 $ par jour, cinq fois moins que Socanav.

Socanav détient des contrats avec Ultramar et Esso, jusqu'à août 1996, un autre avec Shell valable jusqu'à avril 1997. M. Gaucher a fait état aussi de contrats avec un raffineur coréen, avec un courtier d'Australie et un autre pour l'huile végétale sur le Pacifique.

Le transporteur amène aussi à Air Canada son kérosène, un carburant qui exige des réservoirs sans trace de n'importe quel autre. «Le kérosène n'endure aucune impureté», note M. Gaucher, sinon il est impropre à l'aviation.

De la tentative malheureuse avec Steinberg, acquise en 1988 et mise en faillite en 1992, il reste chez Socanav des vestiges comme des «notes» pour 10 millions $, payables à la SDI (ministère de l'Industrie du Québec) sur cinq et 10 ans.

En effet Socanav exploite les magasins Valdi, 90 en Ontario, 34 au Québec qui s'en tiennent à la gamme des aliments non périssables, pour un chiffre annuel de 375 millions. «J'aimerais qu'ils soient tous au Québec, en Ontario c'est la guerre (des prix) totale», affirme M. Gaucher.

Outre Socanav, la chaîne appartient à des créanciers de Steinberg et à la Caisse de dépôt et placement du Québec; Valdi contrôle toujours des terrains en Arizona, suite à son activité avec les épiceries Smitty's.

Ce secteur alimentaire n'est pas comptabilisé dans le rapport annuel «parce qu'à la limite, juridiquement, Socanav n'est pas dedans. Mais si on finit par rembourser la SDI, il faudra consolider son activité», explique le président.

Meubles Roxton rouvre

Presse Canadienne

WATERLOO

■ La production reprendra lundi à l'usine Meubles Roxton, de Waterloo, après que les employés aient accepté la dernière offre patronale dans par une proportion de 90 pour cent.

La cinquantaine d'employés se sont réunis mercredi pour prendre connaissance de l'offre finale du nouveau propriétaire.

Surprise. L'employeur a laissé tomber la plupart de ses demandes précédentes pour n'en conserver que deux: une réduction salariale de 0,35 $ de l'heure pour dix mois, ce qui porte le salaire moyen à 10,50 $ de l'heure environ, et le droit pour les contremaitres de travailler à la production occasionnellement.

La hausse des taux fait chuter la revente des maisons

Presse Canadienne

OTTAWA

■ La hausse des taux d'intérêt a durement frappé le marché de la revente des maisons, en décembre dernier, s'il faut en croire l'Association immobilière canadienne.

Les ventes à ce chapitre ont en effet plongé de 21,2 pour cent, le mois dernier, à 9955 unités, contre 12621 au cours du mois correspondant de 1993.

Les ventes, pour toute l'année 1994, ont toutefois augmenté faiblement de 0,3 pour cent à 198865.

«L'année a commencé en lion mais le marché de la revente des maisons a ralenti considérablement à mesure que les taux d'intérêt hypothécaires augmentaient», a reconnu le président de l'association, Gary Schnarr.

Une autre hausse des taux d'intérêt hypothécaire a été annoncée, hier. L'hypothèque d'un an a augmenté d'un demi-point à 10,50 pour cent, tandis que l'hypothèque de cinq ans a subi une hausse d'un quart de point à 10,75 pour cent.

Les taux d'intérêt ont augmenté en grande partie à cause de la faiblesse du dollar canadien et de nouvelles hausses sont à prévoir au cours des prochaines semaines.

M. Schnarr a toutefois laissé entendre que les taux d'intérêt hypothécaires devraient baisser au cours de la seconde moitié de l'année. Ces taux au rabais ainsi que la situation améliorée dans le domaine de l'emploi devraient permettre au marché de l'habitation de connaitre une reprise, a-t-il dit.

Revente de maisons

Décembre 1994

Un total de 9955 maisons ont changé de propriétaire sur les principaux marchés, au mois de décembre comparativement à 12 621 l'an dernier - une baisse de 21,2 pour cent.



Région	Unités vendues	Valeur moyenne ($)
Vancouver	1643	303 068
Victoria	325	216 563
Calgary	791	132 758
Edmonton	484	114 056
Regina	110	73 431
Saskatoon	147	80 171
Winnipeg	448	82 718
Hamilton métropolitain	448	136 184
Kitchener-Waterloo	157	147 385
London - St. Thomas	287	131 141
Durham	210	142 177
Ottawa-Carleton	152	145 943
St. Catharines	116	128 973
Sudbury	84	111 282
Thunder Bay	54	109 915
Toronto	2324	199 397
Windsor-Essex	214	124 593
Montréal	1138	112 825
Hull	80	89 133
Québec	245	93 753
Saguenay-Lac-Saint-Jean	31	72 384
Mauricie (Trois-Rivières)	64	93 612
Saint-Jean (N.-B.)	51	80 960
Halifax-Dartmouth	210	106 378
Saint-Jean (T.-N.)	142	88 189

Source: Association canadienne de l'immeuble (PC)

Écono-flashes

MICROSOFT CORRIGE LE DÉFAUT DE LA PUCE PENTIUM

■ Microsoft Canada vient d'annoncer qu'elle offrira à ses clients utilisant les systèmes d'exploitation Windows et Windows NT une solution logicielle visant à mettre hors service les composants matériels de virgule flottante défectueux des processeurs Pentium d'Intel. Ce logiciel sera offert gratuitement et fournira une solution de rechange à ceux qui ne veulent pas remplacer leur processeur Pentium défectueux ou qui attendent des puces de remplacement.

PEERLESS CONCLUT LA VENTE DE GALAXY CARPET MILLS

■ La Corporation des Tapis Peerless a conclu la vente de sa filiale en propriété exclusive Galaxy Carpet Mills. Inc. à Mohawk Industries, Inc. annoncée précédemment. Selon les termes de l'entente, Mohawk paiera 43.3 millions au comptant. La Corporation de Tapis Peerless est le principal fabricant et distributeur de tapis au Canada.

ÉMISSION DE GAZ MÉTROPOLITAIN

■ La Société en commandite Gaz Métropolitain annonce une émission de 3,35 millions de parts au prix de 12,00 $ par part pour un montant global de 40,2 millions. La Société utilisera le produit de cette émission pour rembourser un montant équivalent d'emprunts à long terme. Selon la politique de la Société, la quasi-totalité du bénéfice net de chaque exercice sera distribué aux associés, en quatre versements trimestriels égaux, sans toutefois limiter son développement. Ainsi, la Société a déjà annoncé une augmentation de la distribution trimestrielle des bénéfices par part, soit 0,2925 $ à 0,33 $, payée le 1er janvier 1995; elle se propose de verser le même montant les 1er avril, 1er juillet et 1er octobre 1995, pour un total de 1,32 $ par part pour l'exercice. Tel qu'indiqué dans le prospectus provisoire qui sera déposé prochainement auprès des commissions des valeurs mobilières du Canada, les souscripteurs de parts deviennent des commanditaires de la Société gérée par Gaz Métropolitain, inc., qui détiendra après avoir donné effet au présent placement, 82,2 p. cent des parts en circulation. Toutes les parts émises par la Société ont les mêmes attributs et se transigent comme des actions aux bourses de Montréal et de Toronto. À la fermeture de la Bourse de Montréal et de la Bourse de Toronto, le 12 janvier 1995, le cours de clôture des parts s'établissait à 12,375 $. L'émission, qui se fait par voie d'une prise ferme de la part d'un syndicat de courtiers dirigé par deux co-gérants, Lévesque Beaubien Geoffrion Inc. et Wood Gundy Inc., est sujette à l'approbation des autorités réglementaires en la matière.

POMMES DE TERRE: LA FÉDÉRATION ÉCHAPPE À LA FAILLITE

■ Par l'effet d'un jugement de la Cour Supérieure division de faillite, l'état de faillite de la Fédération des producteurs de pommes de terre du Québec a cessé le 10 janvier 1995. Ce jugement a été rendu par suite d'une requête présentée par la Fédération aux fins de faire homologuer sa proposition concordataire. De plus, ce jugement ordonne l'exécution provisoire nonobstant appel et a en conséquence pour effet de faire cesser immédiatement l'état de faillite. Cette décision du tribunal fait en sorte que la Fédération des producteurs de pommes de terre recouvre tous ses pouvoirs dans l'administration et la gestion du plan conjoint. En fait, les dirigeants de la Fédération poursuivront les opérations sans la présence d'un syndic.

REITMANS ACHÈTE L'ACTIF DE WEARHOUSE

■ Reitmans en est venue à une entente avec le syndic de faillite de Pennington's Stores pour acheter substantiellement tout l'actif de la division des magasins Wearhouse et une partie déterminée de l'inventaire de Pennington's ainsi que tous les noms de commerce utilisés par Pennington's. Cette entente doit être approuvée par les créanciers et par la Cour de faillite.

ODYSSEY: TÉLÉGLOBE ET TRW SONT PRÊTS

■ Téléglobe et TRW ont annoncé qu'elles avaient terminé l'examen des impératifs de fonctionnement du système Odyssey. Il s'agit d'un système de communication personnelle par satellite qui permettra aux compagnies de téléphone d'élargir leur rayon d'action et d'offrir des services personnels de transmission de la voix de télécopies et de messages dans le monde entier.

LÉGER BÉNÉFICE DE MPACT IMMEDIA

■ MPACT Immedia a dégagé un bénéfice net de 106 106 $ ou d'un cent par action pour le premier trimestre de 1995 contre une perte de 926 270 $ ou 12 cents par action à la même période opportunités qui pourraient se présenter.»
La Corporation de Tapis Peerless est le principal fabricant et distributeur de tapis au Canada. La compagnie vend ses produits au Canada sous les marques Peerless et Barrymore. La compagnie a également des filiales en Europe et en Australie.

ENTENTE D'OPTION ENTRE RESSOURCES ORIENT ET LEEWARD CAPITAL

■ Ressources Orient inc. a conclu une entente d'option avec Leeward Capital Corp. concernant 17 claims dans le canton Barry, au Québec, situés à proximité de la récente découverte d'or de Ressources Murgor inc. Selon les termes de l'entente, Leeward versera 10000 $ et émettra 150000 actions à Orient, en plus de compléter 250000 $ en travaux d'exploration sur une période de trois ans afin d'acquérir 50 pour cent d'intérêts dans la propriété. Orient est gérant des travaux. La propriété est caractérisée par la présence de trois cibles magnétiques conductrices similaires à celle associée avec la découverte aurifère de Murgor. Trois forages antérieurs ont reconnu ces horizons comme des zones de cisaillement altérées et silicifiées contenant de la pyrite. Le programme des travaux de levées géophysiques, de tranchées et de forages débutera au printemps.

ISO-9000

UNE JOURNÉE POUR RÉPONDRE À VOS QUESTIONS

AVEC DANIEL LAFOREST ET BRUNO TUFFELLI,
Certified Quality Engineer de l'A.S.Q.C.

SECTEURS :
Services : le 14 février 1995
Informatique : le 16 février 1995
Construction : le 21 février 1995
Fabrication : le 23 février 1995

SÉMINAIRE :
Les donneurs d'ordre exigent de plus en plus la conformité de leurs fournisseurs aux normes ISO-9000. Cette journée vous permettra de comprendre ces normes et de voir comment elles peuvent être utiles à votre entreprise.

Séminaire d'une journée (8h30 - 17h)
Coût: 225 $ (+ tx - crédit d'impôt)

Université du Québec
École de technologie supérieure
Service du perfectionnement

POUR OBTENIR PLUS D'INFORMATION SUR CE COURS OU POUR RECEVOIR LE PROSPECTUS DE NOS 65 COURS TÉLÉPHONEZ AU : (514) 289-8830

ISO-9000, UNE JOURNÉE POUR RÉPONDRE À VOS QUESTIONS

Altamira présente

LE MARCHÉ DES ACTIONS AU CANADA

LE MOMENT EST-IL VENU D'INVESTIR?

TRADUCTION SIMULTANÉE EN FRANÇAIS DISPONIBLE

FRANK MERSCH VENEZ ÉCOUTER L'UN DES GESTIONNAIRES DE FONDS D'ACTIONS LES PLUS PERFORMANTS D'ALTAMIRA. CE SÉMINAIRE GRATUIT EST OUVERT À TOUS LES INVESTISSEURS, MAIS LES PLACES SONT LIMITÉES.

LE MARDI 17 JANVIER, À 16H ET À 19:30H

LE REINE ELIZABETH, LE GRAND SALON
900, BOUL. RENÉ-LÉVESQUE OUEST, MONTRÉAL, QUÉBEC

SEULES SERONT ADMISES LES PERSONNES MUNIES D'UN NUMÉRO D'INSCRIPTION. VEUILLEZ COMPOSER LE (514) 499-1656 À MONTRÉAL, OU AILLEURS AU QUÉBEC COMPOSEZ SANS FRAIS LE 1-800-361-2354.

NOMINATION À La Presse

Christiane Dubé

Monsieur Mario Savard, vice-président Marketing et Ventes du journal de *La Presse* est heureux d'annoncer la nomination de madame Christiane Dubé au poste de directrice du Marketing.

Cette restructuration vise une meilleure intégration des activités des secteurs de la Promotion et des Ventes du journal. Dans le cadre de ses nouvelles fonctions, madame Dubé devient responsable des services de la Promotion et des Ventes du journal.

Entrée à *La Presse* en 1981, elle occupait jusqu'à tout récemment la fonction de directrice de la Promotion.

LES OBLIGATIONS

GOUVERNEMENT DU CANADA

	Prix	Rend.	Var.
Cda 6.50 1Aou96	96.60	8.90	+0.26
Cda 7.75 15Sep96	98.32	8.84	+0.27
Cda 8.00 15Mar97	98.25	8.89	+0.34
Cda 7.50 1Jul97	96.68	9.03	+0.36
Cda 6.25 1Fev98	92.40	9.17	+0.39
Cda 6.50 1Sep98	91.76	9.22	+0.44
Cda 5.75 1Mar99	88.27	9.24	+0.45
Cda 7.75 1Sep99	94.50	9.23	+0.50
Cda 9.25 1Dec99	99.84	9.27	+0.54
Cda 8.50 1Mar00	97.17	9.20	+0.56
Cda 9.75 1Jun01	102.77	9.30	+0.57
Cda 9.50 1Oct01	100.92	9.30	+0.55
Cda 9.75 1Dec01	102.17	9.31	+0.62
Cda 8.50 1Apr02	95.80	9.30	+0.60
Cda 7.25 1Jun03	88.03	9.34	+0.64
Cda 7.50 1Dec03	89.05	9.34	+0.67
Cda 10.25 1Fev04	105.37	9.35	+0.73
Cda 6.50 1Jun04	82.60	9.32	+0.65
Cda 9.00 1Dec04	97.97	9.31	+0.74
Cda 10.00 1Jun08	104.50	9.39	+0.75
Cda 9.50 1Jun10	100.65	9.41	+0.80
Cda 9.00 1Mar11	96.50	9.42	+0.80
Cda 10.25 15Mar14	107.25	9.42	+0.85
Cda 9.75 1Jun21	103.50	9.43	+0.85
Cda 8.00 1Jun23	86.05	9.41	+0.80
CMHC 8.50 1Dec99	97.77	9.35	+0.56
Real Returns 4.25 1Dec21	88.87	5.00	+0.55

PROVINCIAL

	Prix	Rend.	Var.
Alta 7.00 20Aou97	95.30	9.07	+0.40
Alta 8.50 1Sep99	96.87	9.34	+0.50
Alta 6.38 1Jun04	81.07	9.46	+0.60
B.C 7.00 9Jun99	91.80	9.31	+0.50
B.C 9.00 9Jan 02	97.40	9.51	+0.45
B.C 9.00 21Jun04	96.50	9.57	+0.75
B.C 8.50 23Aou13	89.50	9.73	+0.75
B.C 8.00 8Sep23	83.32	9.73	−0.75
Hy-Que 9.25 2Dec96	100.12	9.16	+0.30
Hy Que 10.88 25Jul01	103.77	10.07	+0.60
Hy Que 11.00 15Aou20	105.37	10.39	+0.85
Hy Que 9.63 15Jul22	92.82	10.42	+0.75
Man 6.75 24Aou95	99.23	8.07	NC
Man 7.00 19Apr99	91.70	9.41	+0.40
Man 7.88 7Apr03	90.10	9.64	+0.65
Man 10.50 5Mar31	106.65	9.82	+0.90
N.B 7.00 17Mar98	93.77	9.31	+0.40
N.B. 8.38 26Aou02	93.00	9.69	+0.55
N.B. 8.50 28Jun13	88.25	9.89	+0.75
Nfld 10.13 22Nov;4	97.87	10.37	+0.70
NS 9.60 30Jan22	95.57	10.07	+0.60
Ont H 10.88 8Jan96	102.03	8.63	NC
Ont H 7.25 31Mar98	94.32	9.34	+0.40
Ont H 9.63 3Aou99	100.50	9.48	+0.50
Ont H 8.63 6Fev02	94.42	9.73	+0.50
Ont H 9.00 24Jun02	96.12	9.74	+0.55
Ont 8.75 16Apr97	99.07	9.20	+0.35
Ont 9.00 15Sep04	95.07	9.79	+0.65
Ont 7.50 7Fev24	76.97	9.93	+0.70
PEI 9.75 30Apr02	98.87	9.96	+0.55
PEI 11.00 19Sep11	107.00	10.11	+0.70
Que 8.00 30Mar98	95.67	9.59	+0.35
Que 10.25 7Apr98	101.72	9.60	+0.30
Que 10.25 15Oct01	100.70	10.09	+0.60
Que 9.38 16Jan23	90.57	10.41	+0.75
Sask 9.88 6Jul99	101.75	9.54	+0.50
Sask 9.50 16Aou04	97.72	9.87	+0.65
Sask 9.60 4Fev22	96.20	10.00	+0.75
TorMet 10.38 4Sep01	103.47	9.64	+0.60

CORPORATIONS

	Prix	Rend.	Var.
AGT Ltd 9.50 24Aou04	98.25	9.78	+0.75
Avco Fin 8.50 8Sep97	97.62	9.53	+0.25
Bell 9.20 1Jun99	98.62	9.58	+0.50
Bell 9.50 15Jun02	98.62	9.76	+0.62
Bell 9.7 15Dec32	96.87	10.01	+0.87
BC-Tel 9.65 8Apr22	97.37	9.92	+0.87
CdnImpBk 7.10 10Mar04	84.00	9.78	+0.62
CanTrustM 10.05 4Aou14	96.50	10.05	+0.75
C. Util 8.73 1Jun04	95.00	9.92	+0.75
Finning Ltd 8.3 22Mar04	88.8	10.2	+0.6
Imasco 8.38 23Jun03	91.00	9.97	+0.62
Interpr P. 8.20 15Fev24	82.87	10.02	+0.75
Molson Co 8.20 11Mar03	90.25	9.97	+0.62
Molson Co 8.40 7Dec18	84.25	10.16	+0.62
NvaS.Pwr 6.50 15Dec98	90.25	9.54	+0.50
NvaS.Pwr 9.75 2Aou19	96.75	10.11	+0.87
Nova Gas 8.30 15Jul03	90.62	9.96	+0.75
Nova Gas 9.90 15Jul03	98.00	10.11	+0.87
Royal Bk 10.50 1Mar02	103.62	9.77	+0.62
Tailsman 9.45 22Dec99	98.50	9.83	+0.50
Tailsman 9.80 22Dec04	97.87	10.14	+0.62
Thomson C. 9.15 6Jul04	95.12	9.95	+0.75
Transc.Pip 9.45 20Mar18	94.25	10.09	+0.75
Union Gas 8.75 13Dec04	98.87	9.92	+0.75
WCoastEng 9.50 10Jan00	99.25	9.69	+0.62
WCoastEng 9.70 15Nov04	98.50	9.93	+0.75
WCoastEng 9.90 10Jan20	97.75	10.14	+0.87

OPTIONS SUR L'INDICE S & P 100 À CHICAGO

PRIX DE LEVÉE

ACHATS

Prix	Jan.	Fév.	Mars
405	27.500	—	—
410	24.500	—	26.125
415	19.250	20.500	—
420	14.500	15.250	17.625
425	9.625	12	13.500
430	5	8.250	10.750
435	1.750	4.875	7.750
440	.437	2.500	4.750
445	.125	1.125	2.750
450	.062	.500	1.437
455	.062	.250	.625
460	.062	.125	.312
465	.062	.062	.250
470	.062	.062	.187

VENTES

Prix	Jan.	Fév.	Mars
380	—	.250	.625
385	.062	.312	1
390	.062	.375	1.187
395	.062	.500	1.312
400	.062	.562	1.500
405	.125	.812	2
410	.125	.937	2.250
415	.187	1.250	2.625
420	.250	1.750	3.375
425	.375	2.500	4.375
430	.812	3.750	5.750
435	2.687	5.500	7.500
440	6.875	8.375	10
445	—	13.250	15
450	18.375	—	17.125

Vol. total, options d'achats: 173,596
Int.en cours, options d'achats: 531,722
Vol. total, options de ventes: 164,096
Int.en cours, options de ventes: 554,795
Index: Haut; 433.67; Bas; 429.17
Fermeture: 433.23 Hausse: 4.06

LES DEVISES

(PC) - Voici les taux des devises étrangères tels que fournis par la Banque de Montréal. Les cotes sont en monnaie canadienne.

Ces taux sont qualifiés de nominaux parce qu'ils fluctuent durant la journée et qu'ils varient d'une banque à l'autre. x-Taux mensuel fixe:

Afrique du S.	Rand	$0,4216
Allemagne	Mark	$0,9201
Ar. Saoudite	Rial	$0,3862
Australie	Dollar	$1,139
Autriche	Schilling	$0,1355
Bahrein	Dinar	$3,8411
Barbade	Dollar	$0,7289
Belgique	Franc cnv	$0,045882
Bermudes	Dollar	$1,4477
Brésil	Cruzado	$1,7442
xBulgarie	Lev	$0,02153
Caraïbes	Dollar	$0,5393
Chine	Renminbi	$0,1758
xColombie	Peso	$0,0017
Corée	Won	$0,00184
Danemark	Couronne	$0,2409
É.A.U.	Dirham	$0,3942
Espagne	Peseta	$0,01097
États-unis	Dollar	$1,4110
Monnaie Europ	ECU (US)	$1,1886
Fiji	Dollar	$1,0267
Finlande	Mark	$0,3079
France	Franc	$0,2664
Grèce	Drachme	$0,00634
Guyane	Dollar	$0,01158
Hong kong	Dollar	$0,1881
Hongrie	Forint	$0,01286
Inde	Roupie	$0,0475
Indonésie	Rupiah	$0,000671
Irak	Dinar	$2,2751
Irlande	Livre	$2,2544
Israël	Shekel	$0,4775
Italie	Lire	$0,000901
Jamaïque	Dollar	$0,0478
Japon	Yen	$0,01431
Kenya	Shilling	$0,03253
Koweit	Dinar	$4,8452
Liban	Livre	$0,000880
Malaysie	Ringget	$0,5673
Mexique	Nouv. Peso	$0,2661
Norvège	Couronne	$0,2164
N.-Zélande	Dollar	$0,9418
Pakistan	Roupie	$0,0486
Pays-Bas	Florin	$0,8455
Philippines!	(Peso)	$0,0592
xPologne	Zloty	$0,59
Portugal	Escudo	$0,00928
X-Rep.Tchèque	Couronne	$0,05181
X-Roumanie	Leu	$0,000808
Royaume-U.	Livre	$2,2124
Russie	Rouble	$0,00039
Singapour	Dollar	$0,9934
X-Slovakie	Couronne	$0,0451
Suède	Couronne	$0,1945
Suisse	Franc	$1,1265
Taiwan	Dollar	$0,0553
Tanzanie	Schilling	$0,00302
Thaïlande	Baht	$0,0578
Trinidad-T.	Dollar	$0,2569
Turquie	Livre	$0,000036
Venezuela	Bolivar	$0,00854

Les cotes sont en devises canadiennes.

Donnez généreusement à
La Fondation
canadienne du rein.

MARCHÉ OBLIGATAIRE

	Année dernière	Semaine dernière	Cette semaine
CANADA			
TAUX D'ESCOMPTE	3,98	7,12	7,24
TAUX PRÉFÉRENTIEL	5,50	8,00	8,50
BONS DU TRÉSOR (3 mois)	3,73	6,62	7,40
BONS DU TRÉSOR (1 ans)	3,89	8,38	8,65
OBLIGATIONS (3 ans)	4,68	8,93	9,20
OBLIGATIONS (5 ans)	5,57	9,00	9,23
OBLIGATIONS (10 ans)	6,47	9,18	9,33
OBLIGATIONS (30 ans)	7,15	9,27	9,43
QUEBEC			
BONS DU TRÉSOR (3 mois)	3,80	6,90	7,55
OBLIGATIONS (5 ans)	5,96	9,53	9,89
OBLIGATIONS (10 ans)	7,16	10,10	10,28
OBLIGATIONS (30 ans)	7,90	10,21	10,44
ONTARIO			
OBLIGATIONS (5 ans)	5,92	9,31	9,56
OBLIGATIONS (10 ans)	6,99	9,67	9,82
OBLIGATIONS (30 ans)	7,75	9,79	9,96
ETATS-UNIS			
TAUX D'ESCOMPTE	3,00	4,75	4,75
TAUX PRÉFÉRENTIEL	6,00	8,50	8,50
BONS DU TRÉSOR (3 mois)	3,00	5,92	5,71
BONS DU TRÉSOR (1 ans)	3,51	7,26	6,88
OBLIGATIONS (3 ans)	4,40	7,77	7,51
OBLIGATIONS (5 ans)	5,05	7,86	7,63
OBLIGATIONS (10 ans)	5,67	7,84	7,68
OBLIGATIONS (30 ans)	6,26	7,86	7,79

(Taux communiqués par Tassé & Associés)

OPTIONS TRANS-CANADA (transigées)

Les 5 titres les plus actifs de (TCO)	Vol	Opt en cours
TSE 35 Index	1283	10288
Bk Mont	1248	7079
Biochem	1211	9769
TransAlta Corp	1010	2783
Alcan Alumin.	854	10508

Série	Off.	Dern.	Dern. opt	Vol	Opt en cours
Abitibi Price C $19.125					40
JN 18.00	2.15	2.25	2.15	20	25
19.00	1.60	1.80	1.75	20	40
Agnico-Eagle C $14.375					12
JN 15.00	1.35	1.55	1.50	12	32
Air Canada C $8.375					90
JA 8.00	0.50	0.65	0.70	10	1146
AP 8.00 P	0.30	0.45	0.30	50	493
9.00	0.40	0.55	0.40	10	974
9.00 P	0.80	0.95	0.80	5	135
JY 9.00 P	0.95	1.10	0.95	15	57
Alcan Alumin. C $37.500					854
JA 30.00	7.37	7.50	7.37	80	138
32.50	4.95	5.25	4.95	20	30
35.00	2.60	2.80	2.30	80	3869
37.50	0.40	0.55	0.40	440	1108
37.50 P	0.30	0.35	0.35	100	126
FB 37.50 P	1.00	1.15	1.20	50	110
AP 35.00 P	0.85	1.00	1.00	55	299
37.50	2.25	2.50	2.15	15	649
JY 35.00 P	1.55	1.70	1.70	4	42
40.00	1.90	1.95	1.95	10	40
Alcan Leaps 96 C $37.500					
JA 20.00	18.12	18.87			5
20.00 P	0.01	0.50			20
25.00	13.62	14.37			89
25.00 P	0.01	0.50			20
30.00	9.50	10.25			102
30.00 P	0.80	1.30			111
35.00	6.25	7.00			111
35.00 P	2.15	2.90			57
40.00	3.80	4.55			45
40.00 P	4.65	5.37			13
Alcan Leaps 97 C $37.500					
JA 30.00	11.37	12.37			70
30.00 P	1.15	2.15			
35.00	8.25	9.25			54
35.00 P	2.90	3.90			2
40.00	5.87	6.87			36
40.00 P	5.50	6.50			
Amer Barrick C $30.750					495
JA 27.50	3.15	3.35	3.15	20	240
30.00	0.85	1.10	1.10	4	511
30.00 P	0.15	0.35	0.35	30	672
32.50	0.05	0.20	0.15	15	1553
32.50 P	1.75	2.00	2.00	15	501
FB 27.50	3.40	3.60	3.40	17	
30.00 P	0.70	0.90	0.70	10	45
32.50	0.45	0.55	0.55	28	225
AP 27.50	4.15	4.40	4.45	10	99
27.50 P	0.50	0.70	0.70	120	2114
30.00	2.50	2.70	2.50	36	952
32.50	1.35	1.55	1.35	45	2521
32.50 P	2.65	2.85	2.65	20	308
35.00	0.75	0.85	0.75	55	791
JY 30.00 P	1.90	2.10	2.10	20	154
32.50	2.40	2.50	2.45	45	214
32.50 P	3.15	3.35	3.20	5	75
AmerBar Lps96 C $30.750					20
JA 25.00	8.37	8.75			230
25.00 P	1.05	1.20			310
30.00	5.50	5.87			284

Série	Off	Dern	Dern opt	Vol	Opt en cours
30.00 P	2.75	3.00			247
35.00	3.50	3.75			338
35.00 P	5.62	6.00	6.00	10	128
40.00	2.10	2.35			333
40.00 P	9.37	9.75			
45.00	1.20	1.45	1.20	10	590
45.00 P	14.25	14.62			32
AmerBar Lps97 C $30.750					
JA 25.00	10.87	11.25			45
25.00 P	1.80	2.15			270
30.00	8.25	8.62			143
30.00 P	3.45	3.80			36
35.00	6.12	6.50			81
35.00 P	6.00	6.37			33
40.00	4.60	4.95			148
40.00 P	9.75	10.12			14
Biochem C $17.750					1211
JA 16.00	1.65	1.85	1.70	40	716
FB 18.00	0.75	0.90	0.80	10	159
19.00	0.35	0.50	0.45	25	25
MR 12.00	5.62	6.00	5.87	10	660
14.00	3.90	4.15	3.90	187	2587
15.00	3.05	3.30	3.15	10	649
16.00	2.30	2.55	2.45	697	2065
17.00	1.65	1.85	1.75	3	150
18.00	1.05	1.25	1.25	84	203
19.00	0.70	0.85	0.85	55	55
JN 16.00	3.00	3.25	3.00	70	64
18.00 P	1.90	2.15	2.10	20	20
Biochem Lps 96 C $17.750					
JA 10.00	8.37	8.87			1
10.00 P	0.01	0.50			
12.00	6.50	7.00			5
12.00 P	0.10	0.60			20
14.00	5.12	5.62			1740
14.00 P	0.65	1.15			1035
16.00	3.85	4.35			1122
16.00 P	1.15	1.65			60
18.00	2.70	3.20			531
18.00 P	2.00	2.50			
Biochem Lps 97 C $17.750					
JA 10.00	9.25	9.75			1813
10.00 P	0.15	0.65			37
12.00	7.75	8.25			51
12.00 P	0.50	1.00			5
14.00	6.50	7.00			56
14.00 P	1.05	1.55			29
16.00	5.37	5.87			94
16.00 P	1.75	2.25			8
18.00	4.00	4.50			27
18.00 P	2.65	3.15			
Bk Mont C $24.875					1248
JA 24.00	0.80	1.00	0.75	15	188
25.00	0.10	.0.25	0.15	15	778
25.00 P	0.20	0.35	0.55	5	247
26.00 P	1.05	1.25	1.50	10	127
AP 24.00	1.45	1.65	1.40	500	191
24.00 P	0.40	0.55	0.55	606	173
25.00 P	0.75	0.90	0.90	17	91
26.00	0.40	0.55	0.40	20	512
JY 26.00 P	1.45	1.65	1.60	10	26
27.00	0.35	0.50	0.40	50	113
Bk Mont Leaps96 C $24.875					
JA 22.00	4.15	4.65			199
22.00 P	0.20	0.85			56
24.00	2.70	3.00			240
24.00 P	0.65	1.30			62
26.00	1.40	1.80			261
26.00 P	1.50	2.15			184
28.00	0.65	0.80			473
28.00 P	3.05	3.70			80
30.00	0.50	0.70			191
30.00 P	5.00	5.62			
32.00	0.10	0.45			130
32.00 P	7.00	7.62			
Bk Mont Leaps97 C $24.875					5
JA 24.00	4.05	4.65			143
24.00 P	0.70	1.55			16
26.00	3.00	3.30	3.25	5	60
26.00 P	1.55	2.40			53
28.00	1.90	2.25			214
28.00 P	3.10	3.95			10
Bk Nova Scotia C $25					382
JA 25.00	0.25	0.35	0.25	175	1858
26.00	0.01	0.05	0.05	20	403
26.00 P	1.10	1.35	1.50	3	392
FB 26.00	0.15	0.40	0.25	50	160
AP 26.00	0.70	0.95	0.65	50	110
27.00	0.40	0.65	0.40	40	62
JY 24.00 P	0.80	1.05	0.90	10	10
25.00 P	1.05	1.30	1.20	30	90
26.00 P	1.70	1.95	1.80	4	4
Bk NS Leaps 96 C $25					23
JA 20.00	5.12	5.62			105
20.00 P	0.05	0.55			10
25.00	2.15	2.25	2.25	20	3037
25.00 P	1.65	2.00			65
30.00	0.65	0.80	0.85	3	389
30.00 P	5.12	5.62			52
35.00	0.05	0.35			165
35.00 P	10.00	10.50			
Bk NS Leaps 97 C $25					20
JA 20.00	6.62	7.00	6.62	20	70
20.00 P	0.50	1.00			18
25.00	3.20	3.70			78
25.00 P	2.35	2.85			106
30.00	1.50	2.00			125
30.00 P	5.50	6.00			20
Bombardier Cl B C $24.375					36
JA 12.00	12.25	12.62	12.25	1	61
22.00	2.30	2.50	2.50	2	177
AP 25.00	0.80	1.00	0.85	8	82
JY 23.00	2.60	2.85	2.80	10	53
25.00	1.40	1.65	1.45	15	82
Bombrd Leaps96 C $24.375					
JA 10.00	14.12	14.62			189

Série	Off	Dern	Dern opt	Vol	Opt en cours
10.00 P	0.01	0.20			57
12.00	12.25	12.75			1503
12.00 P	0.01	0.25			20
14.00	10.25	10.75			198
14.00 P	0.01	0.25			12
16.00	8.37	8.87			238
16.00 P	0.01	0.30			22
18.00	6.50	7.00			240
18.00 P	0.01	0.35			16
20.00	4.85	5.37			577
20.00 P	0.15	0.60			56
22.00	3.60	4.00			207
22.00 P	0.50	1.00			58
24.00	2.50	2.90			411
24.00 P	1.05	1.55			82
26.00	1.60	1.95			59
26.00 P	2.05	2.55			10
Bombrd Leaps97 C $24.375					
JA 18.00	8.25	8.75			94
18.00 P	0.08	0.60			20
20.00	6.87	7.37			85
20.00 P	0.30	0.80			15
22.00	5.62	6.12			41
22.00 P	0.70	1.20			3
24.00	4.30	4.70			113
24.00 P	1.30	1.85			14
26.00	3.30	3.70			12
26.00 P	2.35	2.85			10
BCE Inc C $42.500					234
JA 42.50	0.35	0.55	0.40	15	285
45.00 P	2.30	2.55	2.30	10	50
FB 42.50	0.95	1.20	0.95	10	75
42.50 P	0.45	0.70	0.50	20	116
45.00 P	2.30	2.55	2.45	30	226
MY 42.50	1.65	1.90	1.80	25	30
42.50 P	1.05	1.30	1.10	5	115
45.00	0.70	0.85	0.70	50	263
AG 42.50	2.15	2.40	2.30	5	39
42.50 P	1.40	1.65	1.30	33	75
45.00	1.05	1.30	1.20	21	48
47.50	0.45	0.55	0.55	10	30
Cambior Inc C $15.250					45
MY 18.00	0.50	0.75	0.75	25	112
19.00	0.35	0.50	0.45	20	25
Cascades Lps96 C $7					5
JA 5.00	2.60	3.00			128
5.00 P	0.03	0.35			
6.00	1.85	2.15			20
6.00 P	0.15	0.45			
7.00	1.20	1.50			122
7.00 P	0.35	0.65			26
8.00	0.70	1.00			60
8.00 P	0.85	1.15			30
9.00	0.50	0.65	0.50	5	238
9.00 P	1.80	2.15			47
Cascades Lps97 C $7					
JA 6.00	2.60	2.75			37
6.00 P	0.20	0.55			5
7.00	1.85	2.20			64
7.00 P	0.45	0.80			
8.00	1.30	1.65			44
8.00 P	0.90	1.25			20
9.00	1.00	1.20			40
9.00 P	1.80	2.20			35
Cdn Impl Bk C $32.125					20
JN 31.00 P	0.65	0.80	0.75	20	20
Cdn Impl Lps 96 C $32.125					10
JA 30.00	4.00	4.25	4.15	10	619
30.00 P	0.90	1.15			54
35.00	1.50	1.75			186
35.00 P	3.20	3.45			24
40.00	0.45	0.70			197
40.00 P	7.87	8.12			
Cdn Impl Lps 97 C $32.125					
JA 30.00	5.12	5.37			12
30.00 P	1.25	1.50			7
35.00	2.75	3.00			56
35.00 P	3.25	3.50			20
Cdn Natural Res C $11.750					20
JY 15.00	0.35	0.60	0.55	20	45
CdnOccidentalPetroleum C $30.875					20
MR 30.00 P	0.70	0.95	0.85	10	30
MY 34.00	0.65	0.90	0.75	10	30
Cdn Pacific C $19.375					110
JA 20.00	0.10	0.35	0.25	14	162
20.00 P	0.60	0.75	0.60	26	575
21.00 P	1.50	1.75	1.60	30	50
MY 21.00 P	1.65	1.90	1.70	30	40
AG 20.00 P	1.20	1.45	1.25	10	10
Cdn Tire Cl A C $12.375					5
FB 13.00 P	0.75	0.95	1.00	5	5
CdnPac Leaps 96 C $19.375					26
JA 15.00	5.12	5.62			81
15.00 P	0.10	0.35			20
20.00	1.95	2.20	2.20	16	184
20.00 P	1.55	1.80	1.55	10	153
25.00	0.35	0.60			293
25.00 P	5.50	6.00			6
CdnPac Leaps 97 C $19.375					10
JA 15.00	6.25	6.75	6.75	10	36
15.00 P	0.30	0.55			29
20.00	2.85	3.35			77
20.00 P	1.65	1.90			74
25.00	1.15	1.40			79
25.00 P	5.50	6.00			72
Corel Corp. C $17.625					274
JA 17.50 P	0.30	0.40	0.30	25	25
20.00 P	2.20	2.50	2.40	50	316
20.00 P	2.00	2.50	2.45	20	80
FB 17.50	1.15	1.25	1.25	30	50
20.00	0.40	0.50	0.50	10	173
AP 17.50 P	1.30	1.40	1.30	15	94
18.37 P	1.75	2.00	0.95	2	50
20.00	0.90	1.10	1.05	50	307
22.50 P	4.65	5.12	4.70	30	35
JY 17.50 P	1.70	1.85	1.70	40	105

Série	Off	Dern	Dern opt	Vol	Opt en cours
20.00	1.55	1.80	1.80	2	35
Cett Corp. C $14					74
FB 14.00 P	0.85	0.90	0.80	10	138
MR 14.00	1.25	1.45	1.25	9	762
14.00 P	1.25	1.45	1.15	4	818
16.00	0.60	0.75	0.60	15	1039
JN 12.00	3.05	3.20	3.20	20	100
16.00	1.25	1.40	1.25	16	289
CDA Jun 2021 9.75 C $103					22
JA 104.00 P	1.00	1.25	1.05	5	50
MR102.00 P	1.10	1.35	1.25	3	68
JN 104.00	1.65	1.90	1.85	12	22
106.00 P	4.40	4.70	4.30	2	3
CDA Mar 2011 9 C $96.40					130
JA 90.00	6.10	6.70	6.50	16	
96.00	0.50	0.75	0.55	10	9
96.00 P	0.25	0.50	0.45	8	9
FB 96.00 P	0.80	1.05	1.05	4	7
98.00	0.25	0.45	0.30	20	43
98.00 P	2.00	2.25	2.25	4	18
MR 96.00 P	1.20	1.45	1.40	5	68
98.00	0.50	0.75	0.55	36	55
98.00 P	2.40	2.65	2.65	8	82
JN 94.00 P	1.00	1.10	1.10	10	10
96.00 P	2.00	2.25	2.05	5	26
100.00 P	4.50	4.80	4.55	4	8
CDA Oct 2001 9.5 C $100.80					51
JA 90.00	10.50	11.10	10.84	15	
FB 100.00	0.95	1.20	0.90	3	3
101.00 P	0.90	1.15	1.20	10	24
102.00	0.10	0.30	0.30	10	34
MR100.00 P	0.90	1.05	0.95	10	40
JN 101.00	0.95	1.20	1.15	3	3
Delrina Corp C $19.250					20
MR 20.00	1.75	2.00	1.75	20	325
Dofasco Inc C $19.375					10
JN 20.00	1.40	1.65	1.50	10	104
Domtar Inc C $10.375					146
JA 10.00	0.40	0.65	0.35	10	24
FB 8.00	2.40	2.65	2.25	8	430
10.00	0.65	0.90	0.65	120	146
AG 9.00	2.05	2.30	1.75	8	8
Echo Bay Mines C $14.250					7
AP 13.00	2.05	2.30	2.00	7	7
Gulf Canada Resources C 405					53
JA 6.00 P	1.95	2.20	1.90	33	
MY 5.00	0.07	0.25	0.25	20	220
Imperial Oil Ltd C $45.375					19
FB 42.50	3.15	3.60	3.50	14	19
47.50	0.45	0.65	0.40	5	350
Inco Ltd C $41.875					377
JA 37.50	4.35	4.60	4.25	110	66
37.50 P	0.05	0.10	0.05	24	236
40.00	1.95	2.10	1.75	10	492
42.50	0.30	0.40	0.30	40	1485
42.50 P	0.80	0.90	1.05	40	40
FB 35.00 P	0.05	0.15	0.10	30	470
42.50	1.15	1.30	1.10	30	438
42.50 P	1.55	1.70	1.75	30	38
MY 42.50	2.65	2.90	2.55	14	131
AG 42.50	3.75	4.00	3.90	19	46
42.50 P	3.30	3.55	3.65	30	50
John Labatt Ltd C $20.250					640
FB 20.00 P	0.40	0.60	0.50	600	693
23.00	0.15	0.25	0.20	40	190
Kinross Gold C $6.875					175
FB 7.00	0.25	0.35	0.35	175	4040
Laidlaw Inc B C $11.875					291
JA 6.00	5.87	6.00	5.75	10	107
10.00	1.90	2.15	1.75	20	926
11.00	0.90	1.10	0.80	40	385
12.00	0.15	0.20	0.30	50	1120
MR 12.00	0.65	0.80	0.65	24	413
JN 12.00	1.00	1.20	1.05	147	381
Laidlaw Leaps96 C $11.875					23
JA 6.00	6.12	6.50	6.12	10	787
6.00 P	0.01	0.35			56
8.00	4.30	4.65	4.35	13	483
8.00 P	0.10	0.40			166
10.00	2.70	2.75			1335
10.00 P	0.06	0.40			531
12.00	1.45	1.80			477
12.00 P	0.65	1.00			105
14.00	0.50	0.80			453
14.00 P	2.00	2.35			59
Laidlaw Leaps97 C $11.875					35
JA 6.00	6.75	7.25			2
6.00 P	0.01	0.35			
8.00	5.12	5.62			17
8.00 P	0.04	0.50			
10.00	3.50	3.95			32
10.00 P	0.45	0.90			50
12.00	2.35	2.80	2.60	35	139
12.00 P	0.80	1.25			30
Loewen Group C $35.375					20
JN 37.00	1.75	2.00	1.75	10	10
SP 37.00	2.60	2.85	2.60	10	20
Mac Bloedel C $17.250					15
JY 17.00	1.25	1.40	1.40	5	85
19.00	0.55	0.70	0.65	10	85
Magna Intl Cl.A C $56.500					52
JA 60.00 P	3.40	3.90	3.85	10	
FB 52.50 P	0.75	1.00	0.95	10	160
MY 45.00 P	0.65	0.90	0.85	20	33
57.50	4.20	4.70	4.25	10	1021
AG 60.00	4.55	5.00	4.35	2	17
Methanex Corp. C $20.750					181
JA 20.00	0.95	1.15	0.90	85	836
FB 20.00 P	0.70	0.85	0.80	50	50
MR 18.00 P	0.50	0.65	0.65	12	58
20.00 P	1.15	1.35	1.10	5	260
22.00	1.15	1.25	1.50	5	217
24.00	0.50	0.65	0.65	14	815
JN 22.00	2.05	2.30	2.15	10	304
Midland Walwyn Inc. C $6.875					125
JA 8.00	0.01	0.15	0.03	25	15

Série	Off	Dern	Dern opt	Vol	Opt en cours
MR 7.00 P	0.40	0.60	0.35	100	150
Mitel Corp. C $5.750					240
JA 5.00	0.60	0.75	0.65	15	297
FB 6.00	0.15	0.25	0.20	50	85
MR 5.00	0.80	0.90	0.85	30	2063
6.00	0.25	0.35	0.30	115	1612
6.00 P	0.40	0.50	0.45	10	47
JN 5.00 P	0.20	0.30	0.30	10	290
6.00	0.50	0.60	0.50	10	570
National Bank C $9.125					40
JA 8.00	1.00	1.25	1.15	30	80
JY 10.00 P	0.85	1.10	0.80	10	10
Natl Bk Leaps 96 C $9.125					
JA 7.00	2.60	3.00			234
7.00 P	0.04	0.40			10
8.00	1.80	2.15			178
8.00 P	0.10	0.45			20
9.00	1.00	1.35			158
9.00 P	0.30	0.65			100
10.00	0.55	0.90			608
10.00 P	0.85	1.10			364
12.00	0.15	0.50			863
12.00 P	2.65	3.00			71
Natl Bk Leaps 97 C $9.125					
JA 8.00	2.20	2.60			60
8.00 P	0.20	0.60			50
9.00	1.40	1.80			88
9.00 P	0.35	0.75			75
10.00	1.00	1.35			149
10.00 P	0.90	1.30			90
12.00	0.50	0.75			28
12.00 P	2.65	3.05			22
Northern Tel C $46.625					139
JA 35.00	11.37	11.87	11.25	2	193
42.50	4.00	4.35	4.10	10	56
45.00	1.60	1.85	1.35	47	1146
45.00 P	0.05	0.20	0.15	20	469
47.50 P	0.95	1.20	1.40	10	163
FB 47.50 P	1.60	1.85	1.80	20	10
AP 45.00 P	1.15	1.40	1.55	10	180
47.50	1.90	2.15	1.80	20	737
Nortl Leaps 96 C $46.625					12
JA 25.00	22.75	23.25			53
25.00 P	0.01	0.25			60
30.00	18.12	18.62			55
30.00 P	0.01	0.25			82
35.00	13.75	14.25			26
35.00 P	0.40	0.65			43
40.00	9.87	10.37			92
40.00 P	1.35	1.60			71
45.00	6.62	7.12	6.25	2	151
45.00 P	3.00	3.50			108
50.00	4.25	4.75	4.35	10	531
50.00 P	5.62	6.12			60
55.00	2.55	3.05			34
55.00 P	9.12	9.62			1
Nortl Leaps 97 C $46.625					
JA 35.00	16.37	16.87			74
35.00 P	1.35	1.60			1
40.00	13.12	13.62			52
40.00 P	2.60	3.10			45
45.00	10.25	10.75			179
45.00 P	4.60	5.12			46
50.00	8.00	8.50			150
50.00 P	7.25	7.75			11
55.00	6.00	6.50			33
55.00 P	10.50	11.00			
Nova Corp. C $13.125					177
JA 13.00	0.35	0.50	0.30	72	4771
13.00 P	0.10	0.20	0.10	5	175
14.00	0.01	0.05	0.05	10	5303
FB 14.00	0.25	0.35	0.30	10	1010
AP 12.00	1.50	1.70	1.65	30	478
14.00	0.50	0.60	0.55	20	630
14.00 P	0.95	1.20	0.95	20	85
15.00	0.25	0.30	0.30	10	992
Nova Leaps 96 C $13.125					
JA 7.00	6.37	6.87			171
7.00 P	0.01	0.25			140
9.00	4.65	5.00			389
9.00 P	0.10	0.15			173
11.00	2.90	3.15			710
11.00 P	0.15	0.35			85
13.00	1.95	2.20			574
13.00 P	0.60	0.85			140
15.00	1.00	1.25			525
15.00 P	1.70	2.10			42
Nova Leaps 97 C $13.125					
JA 9.00	5.50	6.00			95
9.00 P	0.10	0.45			
11.00	3.90	4.25			76
11.00 P	0.35	0.65			42
13.00	2.75	3.00			386
13.00 P	0.80	1.15			40
15.00	1.75	2.00			169
15.00 P	1.85	2.35			45
Pegasus Gold C $16.250					45
FB 17.00	0.70	0.85	0.70	10	30
18.00	0.40	0.55	0.40	20	50
MY 18.00	1.15	1.35	1.05	15	15
Placer Dome C $29					158
JA 13.00	16.00	16.25	16.12	4	110
29.00	0.50	0.70	0.75	33	539
30.00	0.25	0.40	0.25	20	597
FB 29.00	1.30	1.55	1.40	5	35
30.00	0.85	1.05	0.80	11	76
30.00 P	1.65	1.90	1.75	5	5
AP 30.00	1.75	2.00	1.75	10	244
30.00 P	2.40	2.65	2.55	2	214
35.00	0.45	0.65	0.50	35	422
JY 25.00	5.50	5.75	5.87	3	35
26.00	4.85	5.12	4.95	30	63
Placer Leaps 96 C $29					155
JA 20.00	10.12	11.12			185
20.00 P	0.10	0.60			87
25.00	6.37	7.37	7.37	35	199

Série	Off	Dern	Dern opt	Vol	Opt en cours
25.00 P	1.00	2.00			111
30.00	4.30	4.85	4.60	110	578
30.00 P	3.20	4.20			178
35.00	2.15	2.65	2.25	10	260
35.00 P	6.50	7.50			16
40.00	1.50	1.75			380
40.00 P	10.87	11.87			25
Placer Leaps 97 C $29					
JA 25.00	8.37	9.37			93
25.00 P	2.00	2.50			55
30.00	5.87	6.87			150
30.00 P	4.20	5.25			49
35.00	4.10	5.12			105
35.00 P	7.37	8.37			10
Rogers Com Cl B C $17.625					31
JY 17.00 P	0.85	1.00	0.85	30	30
18.00 P	1.05	1.30	1.20	1	1
Royal Bk Cda C $26.500					271
JA 20.00	6.50	6.75	6.00	5	386
26.00 P	0.07	0.30	0.35	30	113
FB 26.00	0.85	1.05	0.60	20	20
26.00 P	0.25	0.50	0.50	20	20
27.00	0.35	0.55	0.40	60	70
AP 26.00	1.55	1.70	1.55	20	20
28.00 P	1.80	1.95	1.85	20	100
29.00 P	2.55	2.95	2.65	20	40
30.00	0.15	0.25	0.25	5	462
JY 26.00	1.90	2.05	1.90	23	23
26.00 P	0.90	1.00	0.90	25	25
30.00	0.35	0.40	0.40	23	107
Royal Bk Lps96 C $26.500					5
JA 25.00	3.60	3.95	3.65	5	630
25.00 P	0.80	0.95			212
30.00	1.35	1.40			1834
30.00 P	3.60	4.00			127
35.00	0.35	0.55			387
35.00 P	8.12	9.12			
Royal Bk Lps97 C $26.500					2
JA 25.00	5.00	5.75			87
25.00 P	1.00	1.40	1.25	2	57
30.00	2.55	2.90			244
30.00 P	3.75	4.75			7
35.00	1.35	1.55			60
35.00 P	8.12	9.12			
Royal Oak Mines C 460					115
FB 5.00	0.08	0.15	0.15	30	200
MR 4.00	0.65	0.80	0.70	20	50
5.00	0.20	0.30	0.15	10	430
6.00	0.05	0.10	0.10	30	443
JN 5.00	0.45	0.50	0.55	25	249
Sceptre Res. C $8.375					150
AP 8.00 P	0.25	0.40	0.40	100	100
10.00 P	1.50	1.65	1.75	50	
Seagram Co. C $41.750					21
FB 40.00	2.20	2.45	2.15	1	1
42.50 P	1.25	1.50	1.60	10	10
AP 40.00 P	0.85	1.10	1.10	10	33
Seagram Lps 96 C $41.750					70
JA 30.00	12.37	12.87			67
30.00 P	0.10	0.35			74
35.00	8.25	8.75			109
35.00 P	0.45	0.95			71
40.00	4.90	5.37			76
40.00 P	1.90	2.40	2.20	70	292
45.00	2.45	2.95			43
45.00 P	4.15	4.65			30
Seagram Lps 97 C $41.750					60
JA 35.00	10.62	11.12			10
35.00 P	1.00	1.50			16
40.00	7.62	8.12			18
40.00 P	2.75	3.25	3.30	60	60
45.00	5.00	5.50			35
45.00 P	5.12	5.62			15
Softkey Software C $34.750					30
MR 35.00 P	2.80	3.05	2.50	10	10
MY 35.00 P	3.40	3.65	3.30	20	25
Stelco Inc A C $8.375					38
MR 8.00	0.65	0.80	0.75	10	270
9.00	0.25	0.30	0.30	20	814
MY 9.00	0.45	0.55	0.45	8	153
SHL Systemhouse Inc. C $7.750					35
JA 7.00	0.65	0.85	0.75	5	144
JN 7.00 P	0.50	0.70	0.45	10	105
8.00	0.80	1.00	0.85	10	207
9.00	0.30	0.45	0.35	10	55
Talisman Energy C $21.375					112
JN 24.00	0.80	0.95	0.90	30	48
28.00 P	6.62	7.00	7.25	41	25
SP 22.00 P	1.55	1.70	1.75	41	41
Telus Corp. C $15.500					31
JN 15.00 P	0.30	0.45	0.35	26	50
SP 15.00	1.05	1.25	1.10	5	5
TransAlta Corp C $13.875					1010
JN 15.00	0.15	0.25	0.20	1000	1256
SP 15.00	0.20	0.35	0.25	10	172
TransCan Lps96 C $17.375					
JA 16.00	2.00	2.25			78
16.00 P	0.40	0.60			10
18.00	0.95	1.20			783
18.00 P	1.20	1.45			51
20.00	0.35	0.55			223
20.00 P	2.60	2.85			36
22.00	0.10	0.30			84
22.00 P	4.60	4.85			20
TransCan Lps97 C $17.375					20
JA 16.00	2.50	2.65			292
16.00 P	0.65	0.85			52
18.00	1.50	1.70	1.55	10	200
18.00 P	1.35	1.60	1.35	10	114
20.00	0.85	1.05			70
20.00 P	2.60	2.85			5
TransCanadaPipe C $17.375					85
JA 18.00 P	0.65	0.80	0.65	45	149
FB 18.00 P	0.70	0.85	0.70	10	15
MY 18.00 P	0.95	1.10	0.85	20	30
AG 19.00 P	1.80	2.00	1.70	10	10

Série	Off	Dern	Dern opt	Vol	Opt en cours
TD Bank C $20.250					33
JA 20.00 P	0.06	0.30	0.25	10	452
AP 20.00	0.90	1.15	0.95	10	167
20.00 P	0.50	0.65	0.65	10	100
JY 20.00	1.20	1.45	1.30	3	3
TD Bank Leap96 C $20.250					25
JA 15.00	5.37	6.37			70
15.00 P	0.02	0.50			6
20.00	2.20	2.65	2.10	5	479
20.00 P	1.05	1.55			145
25.00	0.15	0.40	0.40	20	716
25.00 P	4.65	5.50			
TD Bank Leap97 C $20.250					
JA 15.00	6.12	7.12			9
15.00 P	0.10	0.60			
20.00	2.85	3.85			93
20.00 P	1.25	1.75			50
25.00	1.15	1.50			43
25.00 P	4.65	5.50			
TSE 100 Index C $251.20					238
JA 240.00 P	0.02	0.15	0.15	8	1
245.00	6.75	7.25	5.87	5	10
245.00 P	0.06	0.20	0.35	5	25
250.00	2.55	2.80	2.75	95	30
250.00 P	0.70	0.85	0.55	25	25
255.00	0.30	0.45	0.40	45	87
255.00 P	3.35	3.65	3.10	10	20
FB 240.00 P	0.65	0.80	0.90	5	15
260.00	1.05	1.25	1.05	40	30
TSE 35 Index C $217.03					1283
JA 210.00 P	0.06	0.20	0.15	95	334
212.00 P	0.20	0.20	0.20	40	91
215.00	3.10	3.20	3.00	170	207
215.00 P	0.15	0.35	0.35	265	421
217.00	1.25	1.45	1.40	115	258
217.00 P	0.95	1.15	1.40	179	262
220.00	0.45	0.50	0.45	182	879
220.00 P	2.50	2.70	2.50	40	332
222.00	0.05	0.20	0.15	21	241
222.00 P	4.50	5.00	4.75	14	88
225.00	0.05	0.20	0.10	25	539
225.00 P	7.00	7.50	8.12	5	42
FB 205.00 P	0.65	0.85	0.95	10	20
210.00 P	1.35	1.55	2.10	2	67
215.00 P	2.55	2.75	3.55	9	34
217.00 P	3.35	3.65	4.05	20	37
220.00	2.90	3.20	2.80	13	28
220.00 P	4.35	4.75	5.25	10	166
222.00	1.85	2.05	2.05	10	50
MR200.00 P	0.80	1.00	1.20	5	42
220.00	5.00	5.12	4.75	15	347
225.00	2.55	2.75	2.40	25	1061
225.00 P	8.50	9.00	9.25	3	44
JN 205.00 P	3.65	4.65	4.15	10	10
TVX Gold Inc C $9.500					110
JA 10.00	0.05	0.15	0.05	50	876
FB 9.00	0.75	0.80	0.70	44	455
10.00	0.30	0.40	0.30	10	68
AP 8.00 P	0.15	0.25	0.20	6	
Wascana Energy C $9.500					50
JN 10.00	0.55	0.75	0.65	50	50

Total des contrats négociés: 12472
Total des contrats actifs: 352784

L'OR

(AP) — Prix de l'or sur les principales places financières européennes, vendredi, en dollar US l'once Troy. Entre parenthèses, les cours à la clôture jeudi…

Londres: 379,00 (380,95)
Paris: 377,84 (379,14)
Francfort: 379,60 (377,38)
Zurich: 378,75 (380,50)
Hong Kong: 379,85 (377,45)

(PC) — L'or cotait à 533$ CAN (378$ US) à l'offre et à 534$ CAN (379$ US) à la demande, vendredi, à la clôture chez Thomas Cook, courtier en métaux précieux et devises étrangères.

L'ARGENT

es courtiers londoniens ont haussé hier le prix de l'argent de $ 0.103 cents américains par rapport à l'ouverture de la veille

Vendredi $4,840

MONTRÉAL — Handy & Harman évaluait le prix de l'argent canadien à $6,841 l'once troy.

NEW YORK — Handy & Harman's évaluait le prix de l'argent américain à $4,830 l'once troy.



En tant que partenaire clé des gaz industriels et médicaux ainsi que des produits de soudage, nous avons acquis une réputation internationale pour la qualité de nos produits et de notre service à la clientèle. Nos succès sont principalement dûs à la richesse de nos ressources humaines ainsi qu'à la force et au dynamisme de nos gestionnaires. Ce sont les fondations solides sur lesquelles nous bâtissons notre succès d'aujourd'hui et avec lesquelles nous nous préparons à affronter les défis de demain.

ACHETEUR

Sous la supervision du directeur des achats, vous serez responsable de rechercher diverses sources d'approvisionnement. Vous serez également chargé de la négociation et de l'achat de biens et services, selon des spécifications et normes de qualité bien précises. De plus, vous verrez à l'application des politiques et procédures d'approvisionnement et participerez au développement et à l'amélioration des systèmes et processus d'approvisionnement. Enfin, vous serez appelé à contribuer à la formation sur l'utilisation des systèmes d'approvisionnement, tant pour le personnel du Service des achats que pour les autres utilisateurs.

Pour mener vos fonctions avec brio, vous devez détenir un baccalauréat en administration ou en génie industriel doublé d'une certification d'acheteur professionnel agréé (A.P.A.). Vous possédez également 5 ans d'expérience à titre d'acheteur dans un environnement industriel informatisé et dans un milieu de gestion des achats à demandes indépendantes. Une parfaite maîtrise du français et de l'anglais, tant à l'oral qu'à l'écrit, vous sera essentielle.

La rémunération offerte saura refléter vos compétences. Si l'idée de progresser au sein d'une entreprise de calibre international vous sourit, veuillez faire parvenir votre CV, au : **Service des ressources humaines, Référence 95-114, Air Liquide, 1155, rue Sherbrooke Ouest, Montréal (Québec) H3A 1H8.**

Air Liquide participe à un programme d'équité en emploi et encourage les candidatures de toutes personnes qualifiées, spécialement les femmes, les minorités visibles, les autochtones et les personnes handicapées.

AIR LIQUIDE™

TOURNÉS VERS LES DÉFIS DE DEMAIN

VOUS AVEZ ATTENDU PLUS DE 2 ANS ET 1/2

VOICI l'AutoCAD®
le plus puissant que vous ayez jamais vu!

AUTOCAD, LE NUMÉRO 1 DE LA C.A.O.*

LA VERSION 13 D'AUTOCAD EST DISPONIBLE DÈS MAINTENANT CHEZ VOTRE REVENDEUR AUTORISÉ D'AUTOCAD.
POUR DE PLUS AMPLES RENSEIGNEMENTS OU LE NOM DU REVENDEUR LE PLUS PRÈS, FAITES LE 1 800 964-6432 (POSTE 974).

Autodesk®

Autodesk©, le logo d'Autodesk et AutoCAD® sont des marques de commerce déposées d'Autodesk, Inc. *Référence - Daratech, Inc.

BOURSE

MONTRÉAL

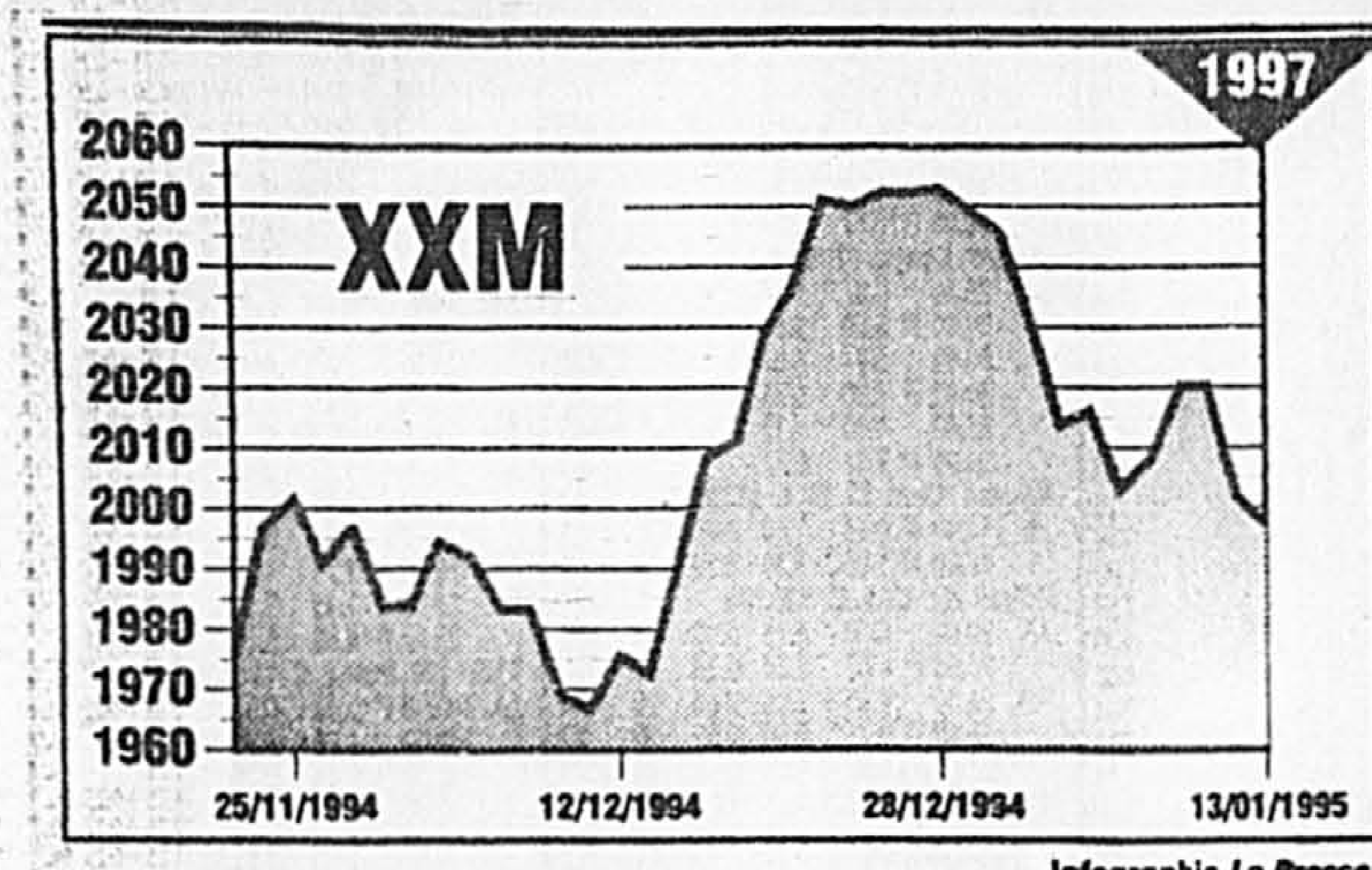

Infographie *La Presse*

Comment lire les cotes financières

Les titres sont énumérés par ordre alphabétique. Seuls apparaissent les titres transigés au cours de la période. La valeur des titres est exprimée en dollars. Seules les deux premières décimales apparaissent.

- Div = Dividende par action sur une base annuelle.
- C/B = Cours de l'action divisé par le bénéfice annuel par action.
- Ventes = En centaines sauf si la mention « z » (unités) apparaît. Les volumes indiqués sont calculés à la clôture officielle.
- Haut = Sommet atteint par le titre au cours de la période.
- Bas = Plancher touché par le titre au cours de la période.
- Ferm. = Cours à l'arrêt des transactions.
- Ch = Variation par rapport au cours de fermeture de la séance précédente (lot régulier).

EXPLICATION DES CODES

BOURSE DE MONTRÉAL ET TORONTO

- p ou o = Titre assujetti à une réglementation spéciale.
- f = Action ordinaire sans droit de vote ou à droit de vote subalterne.
- z = Lot brisé.
- Wt ou w = Bon de souscription (Warrant).
- u = Unités de capital-actions.
- pr = Action privilégiée.

BOURSE DE VANCOUVER

- q = Action ordinaire sans droit de vote ou à droit de vote subalterne.
- z = Lot brisé.
- f = Entreprise commerciale ou industrielle.
- y = Entreprise de ressources.

BOURSE DE NEW YORK ET AMEX

- g = Dividende en dollars canadiens.
- e = Dividende extraordinaire.
- t = Dividende en action.
- c = Dividende spécial faisant suite à une liquidation.
- a = Dividende annuel plus un dividende extraordinaire.
- i = Paiement suspendu du dividende.
- s = Après fractionnement d'actions.
- x = Ex-dividende.
- d = Nouveau bas de l'année.
- u = Nouveau haut de l'année.
- pf = Action privilégiée.
- Wt = Bon de souscription.
- v = Suspension des transactions.
- vi = Situation de faillite.

FONDS MUTUELS

Le prix indiqué correspond à la valeur nette d'une action ou d'une unité lors de la dernière évaluation comptable du fonds.

Ces données sont pour information seulement et sont sujettes à confirmation auprès de l'émetteur.

- n = Sans commission.
- g = Avec frais de rachat.
- o = Avec frais d'achat ou de rachat.
- y = Évaluation différée.
- z = Non disponible.
- u = En dollars américains.
- x = Ex-dividende.
- m = Achat minimum de 150 00 $.
- — = Non membre de l'Institut canadien des fonds d'investissement.

Valeurs/Div.	52 sem. Haut	52 sem. Bas	Ventes 100	C/B	Haut	Bas	Ferm.	ch. Net
A / B								
ACC.Tel	10.75	2.50	23		2.90	2.75	2.90	
ADS	5.00	1.40	12	9	4.65	4.50	4.65	
iAur-Res	7.75	3.65	z		4.10	4.10	4.10	
Abti-Prce	20.62	15.75	550		19.25	18.87	19.12	+0.12
Abti-Pr.ir							(voir plus bas)	
Agnico E	19.75	11.25	10	32	14.37	14.25	14.37	−0.12
iAgritek	9.00	3.20	284	263	3.95	3.50	3.95	+0.45
Air Canda	8.87	5.37	593	283	8.62	8.37	8.50	
AirCan.wt	3.15	1.53	390		2.80	2.70	2.70	−0.10
Alta.energ	22.75	16.50	91	10	16.87	16.50	16.75	
Alcan Alu	39.12	27.75	385		37.50	37.12	37.50	+0.25
iAldena	1.25	0.17	80	12	0.29	0.29	0.29	+0.12
Alim.CT.a	4.15	1.50	9	12	3.90	3.80	3.80	
Allelix	8.50	5.25	27		6.87	6.50	6.87	+0.37
AlliForest	24.75	16.25	62		24.50	24.37	24.37	−0.12
Am.Barric	40.62	27.62	49	28	31.00	30.62	30.62	−0.87
iAmisk.A	2.75	0.35	146	4	2.49	2.43	2.46	−0.01
Asbestos	53.00	6.00	1	10	7.25	7.25	7.25	
Ashton	3.10	0.63	280		0.67	0.67	0.67	+0.01
Ashton.wt	1.60	0.04	145		0.13	0.13	0.13	+0.03
fAstral.A	20.00	12.00	1	19	15.25	15.25	15.25	−0.25
fAstral.B	19.50	12.00	2	19	15.75	15.75	15.75	−0.25
fAtco 1	16.50	12.00	19	10	14.87	14.25	14.25	−0.75
Audrey	1.61	1.00	223		1.39	1.28	1.39	+0.09
Ault	18.00	14.87	3505	15	18.00	18.00	18.00	
Autostock	5.50	4.10	2	9	5.00	5.00	5.00	
Avcorp	0.34	0.11	340	1	0.25	0.24	0.25	−0.02
Avenor	29.50	19.50	17		29.00	28.87	28.87	−0.62
Avenor.ir							(voir plus bas)	
BC GAS	17.00	13.12	37	14	14.12	14.00	14.12	+0.12
BC Telec	27.37	21.62	93	12	23.75	23.25	23.25	−0.25
BCE wt	8.25	55.00	338		65.00	55.00	60.00	−0.03
BCE Inc.	52.87	42.37	1934	51	43.00	42.37	42.50	−0.25
BCE Mbl	48.50	35.50	66	142	48.50	47.87	48.50	
Bgr.pm.A	17.25	13.12	176	6	13.75	13.50	13.50	−0.50
fBMTC.a	9.37	7.37	25	9	9.37	9.12	9.37	
Bq.Laur	19.37	14.00	2	37	15.00	15.00	15.00	
Bq.lau.sr6	28.00	24.00	z		25.37	25.37	25.37	
Bque Nat	11.75	8.12	615	8	9.25	9.12	9.12	−0.12
Bq.na.sr10	28.00	24.12	4		24.62	24.50	24.50	+0.12
Bq.Nat.sr9	27.25	24.87	5		26.12	26.12	26.12	+0.12
Bq.na.sr12	24.00	19.75	5		20.75	20.75	20.75	+0.25
Bq.pfd.US							(voir plus bas)	
Bq Royale	31.75	25.25	3035	8	26.62	26.00	26.50	+0.25
Bq.Ry.srJ	28.50	24.50	2		25.00	25.00	25.00	−0.12
Bq.Ry.srK							(voir plus bas)	
Bq.Ry.Pc							(voir plus bas)	
Bq.Ry.Sp							(voir plus bas)	
BqRy 1.45	21.12	19.00	15		20.00	19.87	20.00	+0.25
Bq.Ry.srF	29.50	26.12	30		27.25	27.00	27.25	+0.12
Bq.Ry.srG	29.75	26.25	2		26.87	26.87	26.87	−0.25
Bq.Ry.srH	31.62	26.75	15		28.50	28.25	28.50	+0.25
B.TD.SrG							(voir plus bas)	
Bq. T−D	23.62	18.87	2238	9	20.37	19.87	20.25	+0.25
B.TD.SrH	25.25	24.62	10		24.62	24.62	24.62	−0.12
B.TD.Sp							(voir plus bas)	
B.imp.sr10							(voir plus bas)	
B.imp.sr11	28.75	25.75	10		26.87	26.87	26.87	
B.imp.sr8	27.50	25.50	10		26.00	26.00	26.00	−0.25
B.imp.sr9	31.25	26.75	9		27.62	27.50	27.62	
Bq.C.Imp	36.25	28.00	2068	9	32.25	31.75	32.12	+0.37
Bque Mtl	30.75	22.12	863	8	24.87	24.50	24.87	+0.25
BMO. Sr4	29.75	26.75	20		27.50	27.50	27.50	−0.37
BMO sr2							(voir plus bas)	
Bq.Mtl Sp							(voir plus bas)	
Bq.N.Ecos	33.25	23.12	588	14	25.12	24.50	24.87	+0.12
B NE Sr6	28.75	24.75	7		24.87	24.87	24.87	+0.12
B NE Sr7	25.12	24.75	10		24.75	24.75	24.75	
B NE sr1	24.25	21.62	10		22.25	22.25	22.25	−0.12
B NE sr4	27.87	25.25	35		26.37	26.37	26.37	
B NE Sr5	29.50	26.75	45		27.00	26.87	26.87	
B NE Pc							(voir plus bas)	
B NE Sp							(voir plus bas)	
Barington	7.25	4.20	77	18	4.45	4.20	4.20	−0.30
Baton	8.50	6.25	4	68	8.12	8.12	8.12	
Beau Can	2.60	1.66	233	17	1.71	1.69	1.70	−0.02
Benvest	3.35	1.35	59		1.75	1.72	1.72	+0.03
Biochem	18.50	11.37	973		17.87	17.50	17.75	+0.25
Biomira	9.50	4.60	10		4.80	4.80	4.80	
Bionaire	4.15	2.00	47	100	2.05	2.00	2.00	−0.05
Bocenor	1.95	0.75	5	85	0.85	0.85	0.85	
Bomb A	25.00	17.75	4	18	24.62	24.62	24.62	+0.12
fBomb B	25.25	17.75	503	18	24.62	24.37	24.50	+0.12
Bomb.Sr1	26.37	24.00	2		24.00	24.00	24.00	
Brascan.A	21.00	16.87	42	23	19.25	19.12	19.12	−0.37
C								
C−MAC	9.25	2.80	3813	10	3.40	2.90	3.40	+0.50
CAE Inc.	8.12	5.62	655		7.25	7.12	7.12	−0.12
fCCL.In.B	11.50	8.12	501		10.00	9.87	9.87	−0.12
fCFCF.Inc	19.62	10.62	3	21	12.00	12.00	12.00	+0.25
CGC Inc.	12.12	7.62	12	26	9.50	9.25	9.25	−0.50
CS Res.	7.75	5.25	5	65	6.50	6.50	6.50	
CT Fin.	20.50	17.50	3	12	18.62	18.62	18.62	−0.37
Cambior	23.62	14.00	186		15.75	15.25	15.25	−0.62
Cambio.wt	9.75	1.72	81		2.15	1.85	1.85	−0.45
Cambridg	20.25	11.75	10	22	11.75	11.75	11.75	−0.12
Camdev	5.87	4.70	3		4.75	4.75	4.75	−0.05
Cameco	31.12	21.75	102	18	30.12	30.00	30.12	+0.25
Camp Res	1.02	0.55	335	88	0.91	0.88	0.88	−0.06
Can Malt	17.25	13.25	5	11	13.62	13.62	13.62	−0.12
Can.Tung.	2.25	1.50	32	26	1.85	1.85	1.85	−0.05
Cdn Oxy	34.00	22.00	111	34	30.87	30.62	30.87	−0.12
CP Ltd	24.75	19.25	1113	39	19.75	19.37	19.37	−0.62
CP Pc							(voir plus bas)	
CP Sp							(voir plus bas)	
fC Tire A	14.87	10.12	56	12	12.25	12.12	12.12	−0.25
fC Util.A	26.97	22.12	6	11	23.87	23.87	23.87	−0.25
fCmnac.A	5.37	3.30	708	12	4.25	4.10	4.15	−0.10
Canstar	27.12	10.75	3	28	27.00	27.00	27.00	
Cantrex	6.50	3.55	17	5	4.00	3.90	3.90	−0.25
Cara Oper	5.62	2.95	10	11	3.00	2.95	2.95	−0.25
fCaraOp.A	5.00	2.95	21	12	3.15	3.10	3.10	−0.05
Cascades	8.87	6.37	55		7.12	6.87	7.00	
Casc.wt.a	2.50	1.25	13		1.40	1.40	1.40	−0.05
Cas.Paper	8.00	5.00	7		5.12	5.12	5.12	
Cascd s.a.							(voir plus bas)	
Celanese	28.00	20.00	213	11	29.00	27.50	28.00	+0.12
Champion	12.62	9.50	10	15	11.25	11.25	11.25	
fChateau	14.50	9.75	5	7	10.50	10.50	10.50	
fCimSfL.a	12.87	9.12	2	49	10.25	10.25	10.25	
Cinar	9.25	6.50	155	20	8.50	8.37	8.37	−0.25
Cinram	12.00	7.75	16	15	11.50	11.37	11.37	−0.37
Circo Crft	5.75	4.20	10		5.00	5.00	5.00	
Circo.wt	1.15	0.20	5		0.65	0.65	0.65	−0.10
Co−Steel	32.00	26.00	2	15	28.75	28.75	28.75	
CocaCBev	6.37	4.20	32		4.60	4.60	4.60	−0.10
fCog.Cabl	13.25	8.62	3	11	8.62	8.62	8.62	−0.12
fCogeco	13.50	7.00	13	12	7.37	7.25	7.37	
Cominco	26.50	18.87	497	28	25.25	24.75	24.75	−0.37
iCancom	9.50	6.00	3	17	8.87	8.87	8.87	+0.37
fConsoltex	6.75	4.00	23		4.00	4.00	4.00	−0.20
Cons.Gas	20.00	16.25	26	9	16.87	16.75	16.75	−0.25
fCPCI.A	3.30	1.35	60	12	1.50	1.50	1.50	+0.10
Corby A	61.00	33.25	29	9	33.75	33.50	33.50	+0.25
fCorby B	58.87	33.12	2	9	33.12	33.12	33.12	−0.12
Cott	42.25	11.87	38	19	14.25	14.00	14.00	−0.12
D / F								
fDMR.grA	5.75	3.30	9		3.80	3.80	3.80	−0.10
Datamark	4.05	1.65	20		2.15	2.00	2.15	+0.15
Desj.pr.A	18.75	14.62	5		14.62	14.62	14.62	
fDevtek	3.10	2.40	30	8	2.82	2.82	2.82	−0.03
Dotasco	26.37	17.25	60	7	19.50	19.25	19.37	+0.12
Domtex	9.00	5.75	47	11	8.00	7.87	7.87	
Domtar	10.37	6.50	799	115	10.37	10.00	10.37	+0.25
Domt.SrB	17.62	15.00	5		15.75	15.75	15.75	+0.12
fDonohu.a	16.50	11.25	1348	16	16.50	16.25	16.37	−0.12
fDorel.B	13.00	6.87	6	14	7.87	7.87	7.87	+0.12
fDramx.a	1.65	0.90	4	7	1.45	1.45	1.45	+0.05
fDundeB.a	11.62	8.50	z	7	9.62	9.62	9.62	
fDvlex Ltd	1.22	0.25	8265		0.36	0.34	0.35	+0.01
Eagle	12.87	5.62	7	14	8.75	8.00	8.25	−0.50
Echo Bay	19.87	13.50	340	76	14.25	14.25	14.25	−0.50
Eicon	15.62	7.87	11	18	10.62	10.50	10.50	+0.12
EnpFnd.G							(voir plus bas)	
Espalau	2.00	0.70	17		0.77	0.76	0.76	
EDC.note							(voir plus bas)	
fExtndic.a	10.50	6.12	157		10.50	10.37	10.37	−0.12
FPI Ltd	7.50	4.65	17	9	6.62	6.62	6.62	+0.12
Falcnbrdg	25.62	17.00	56	79	25.50	25.25	25.25	−0.37
Finning	23.62	19.12	5	14	19.37	19.25	19.25	−0.50
fFst.Mr.A	14.00	11.25	6	4	11.75	11.75	11.75	−0.75
Flet.Cana	23.12	16.50	139	56	18.00	18.00	18.00	
Fonorola	7.25	4.10	15	2	4.85	4.80	4.80	−0.05
ForesbecA	1.72	0.90	20	6	1.05	1.05	1.05	−0.03
iForex	17.25	12.50	25	4	16.62	16.25	16.37	−0.25
Forex Pr	4.20	2.60	130		3.50	3.50	3.50	
Fortis Inc	29.75	23.75	5	10	25.62	25.37	25.50	+0.12
Forzani	10.75	6.62	10	10	8.87	8.87	8.87	−0.12
fFourSeas	17.00	10.50	100		16.12	16.12	16.12	
G								
GTC.wt	1.50	0.60	5		0.60	0.60	0.60	
fGtc.tra.A	9.87	6.62	232	12	7.62	7.37	7.50	+0.12
GTC.tra.B	10.25	6.75	28	13	7.75	7.50	7.62	−0.25
Gaz.Metro							(voir plus bas)	
fGentra	0.70	0.32	188		0.57	0.57	0.57	+0.01
Gentr srQ	8.87	2.25	9		6.00	6.00	6.00	
fGidcrp.A	13.50	6.75	1	6	7.37	7.37	7.37	−0.12
Goodfellw	6.37	4.40	5	7	4.80	4.80	4.80	+0.15
iGraniska	4.30	0.60	697		0.94	0.87	0.87	−0.03
Grilli A	6.00	4.00	13		4.00	4.00	4.00	
Gulf Res	6.12	3.80	50		4.10	4.05	4.05	−0.05
H / J								
Hartco	8.00	6.00	100	11	7.50	7.50	7.50	
Hawker	27.00	16.75	12		19.00	18.50	18.50	−0.50
Hees.Int	17.00	11.87	13	208	12.50	12.50	12.50	−0.25
Hemlo	15.75	11.62	572	20	13.00	12.87	12.87	−0.62
Heroux	2.50	1.60	3		2.35	2.35	2.35	
Hollin Inc	16.75	12.25	5	7	12.37	12.37	12.37	−0.25
fHorsham	22.00	16.50	7	7	17.25	17.25	17.25	+0.12
H Bay Co	35.00	23.00	49	7	24.25	24.12	24.12	−0.25
Hypocrat	0.67	0.22	168		0.36	0.33	0.36	+0.01
IPL Ener.	34.25	27.00	36	17	28.87	28.62	28.62	−0.25
IPL Inc	7.50	5.00	1	12	5.25	5.25	5.25	−0.12
Imasco.ltd	44.25	32.37	93	10	40.12	39.75	39.87	
Imper.Oil	48.75	40.25	41	28	45.62	45.37	45.50	−0.37
fImpr.Qbr	19.00	13.12	1822	14	15.50	15.12	15.12	−0.62
Inco Ltd	42.12	29.62	91		42.00	41.50	41.87	+0.12
iInt.Key	1.05	0.65	55		1.05	1.05	1.05	+0.05
Intrawest	19.00	12.25	1	22	15.25	15.25	15.25	−0.25
Inv Grp	23.37	14.87	9	21	17.00	16.87	16.87	−0.12
Island Tel	26.25	21.37		11	21.25	21.25	21.25	
Jannock	22.87	14.25	376	53	16.25	16.00	16.00	−0.75
Jnock.1.20	17.00	15.00	z		15.50	15.50	15.50	
fJean.Ct.A	12.12	6.12	578	15	6.75	6.62	6.75	
fJrny End	3.30	1.60	12		1.80	1.80	1.80	−0.05
K / M								
Kaufel.B	9.50	4.75	10	23	5.37	5.37	5.37	
fLGS Inc.	2.30	0.90	74		0.98	0.98	0.98	−0.01
LSI Log	5.50	2.85	16	13	3.25	3.25	3.25	−0.05
Labatt.ir							(voir plus bas)	
Labatt	23.37	19.00	85	12	20.00	20.00	20.00	+0.12
LfrgCan.p	35.50	23.00	z	24	25.00	25.00	25.00	
LafargeCo	35.50	22.50	z	23	24.50	24.50	24.50	
Laidlaw A	12.00	7.62	10	26	11.75	11.75	11.75	−0.12
fLaidlw B	12.12	7.75	128	26	11.87	11.75	11.87	
fLapVer.A	3.35	1.96	50		2.60	2.60	2.60	
Lap.Ver.B	3.15	1.95	20	8	2.70	2.70	2.70	−0.05
fLasond.a	11.00	9.75	11	12	11.00	10.62	10.62	−0.37
Leader I	2.85	1.00	36		1.40	1.40	1.40	
fLeroux B	5.75	4.45	83		4.60	4.50	4.50	−0.05
Loblaw	26.00	19.50	35	18	23.50	23.25	23.50	
Loewen	37.25	30.50	2	29	35.12	35.12	35.12	−0.25
Londn.Ins.	27.12	21.87	59	8	22.25	21.87	21.87	−0.37
Londn7.25	27.62	23.75	5		24.37	24.37	24.37	−0.12
fLynx.B	11.62	8.12	16	21	9.25	9.25	9.25	−0.12
M Corp	9.00	6.37	31	10	7.12	7.12	7.12	
iMPACT	3.25	0.76	876		1.40	1.25	1.40	
iMSV	3.30	2.00	18	23	2.35	2.35	2.35	−0.10
Maax	16.00	10.00	29	14	10.50	10.50	10.50	
McM Bldl	23.50	15.62	90	17	17.37	17.00	17.00	−0.37
McMil ir							(voir plus bas)	
Mackenzie	10.00	7.37	28	14	8.62	8.50	8.50	−0.25
Macvro	0.73	0.36	10		0.45	0.45	0.45	−0.03
fMagna A	73.25	43.00	409	12	57.12	55.75	56.50	−0.75
fMalette	11.87	8.87	7	14	11.62	11.50	11.50	−0.12
Maloflm	4.60	2.40	50	8	3.60	3.60	3.60	+0.10
Mapl leaf	13.12	10.75	8	14	12.62	12.50	12.62	−0.12
fMarit Tel	26.25	21.37	58	12	21.75	21.37	21.37	−0.25
Mazarin	1.60	0.90	566	4	1.22	1.17	1.19	+0.01
Memotec	8.50	2.75	510		3.45	3.35	3.45	+0.20
Matall	13.75	10.50	4	43	12.50	12.50	12.50	+0.25
Methanex	24.87	11.00	369	14	21.37	20.75	20.75	−0.37
Methnx.ir							(voir plus bas)	
fMetroR.A	12.37	10.12	85	11	12.12	12.00	12.00	
M.Tempus	4.05	0.65	40		0.85	0.85	0.85	
Mdlnd.wal	15.25	6.75	143	5	7.00	6.75	6.75	−0.37
Mitel.Corp	9.87	4.00	358	28	5.75	5.62	5.75	+0.12
fMolson A	27.75	17.75	968	9	20.87	20.62	20.75	+0.12
Molson B	27.62	18.25	10	9	20.50	20.50	20.50	−0.50
Moore	28.37	22.50	54		26.50	26.25	26.25	−0.25
Morgn Hy	6.00	3.70	40		3.80	3.70	3.70	−0.20
New.Alta							(voir plus bas)	
N / Q								
Nor.Forst	14.25	9.87	174	194	11.62	11.50	11.62	+0.12
Noranda	27.87	22.37	175	29	25.62	25.25	25.37	−0.37
Noran.7.75	25.75	23.75	1		24.25	24.25	24.25	
Norcen	18.62	13.75	2702	43	16.50	16.25	16.25	−0.25
NovaCorp	15.00	9.12	224	15	13.50	13.12	13.25	−0.25
N.S.Power	13.37	10.62	132	10	11.12	11.00	11.12	
iNovic	5.87	3.20	14		4.55	4.45	4.45	
Numac	9.50	7.25	32	19	7.75	7.62	7.75	−0.25
Ondaatje	3.65	2.00	95	9	2.20	2.15	2.15	−0.05
fOsha A	24.37	17.12	105	13	19.25	19.12	19.12	−0.12
Pantoram	3.25	1.35	20	8	2.05	2.05	2.05	+0.20
iPark.Med	5.00	1.20	610		2.65	2.55	2.65	+0.05
Pegasus	32.25	14.62	55		16.25	16.12	16.25	−0.37
Penor.Gas							(voir plus bas)	
Perkins.P	4.10	2.00	80		2.00	2.00	2.00	−0.20
Petro Can	14.87	10.75	56	11	11.37	11.12	11.37	−0.12
PhoenixLS	6.37	5.00	73	10	5.75	5.62	5.62	
Pinnacle	22.75	14.50	11	20	15.12	15.12	15.12	−0.25
Pla.Dome	37.12	25.12	197	37	29.25	29.00	29.00	−0.87
Poco Petr	11.00	6.62	150	59	7.12	6.87	7.12	+0.12
fPowr Cr	23.62	17.75	82	13	18.87	18.62	18.75	
Power.Fin	35.62	27.00	17	10	28.87	28.75	28.75	−0.12
Premdor	19.00	9.75	5	15	10.87	10.87	10.87	+0.12
Premier.a	2.25	0.90	8	4	2.25	2.00	2.00	
Pr.Choix.a	12.25	8.62	23		12.25	12.25	12.25	
Provigo	7.75	4.75	62		5.62	5.50	5.62	
Prvgo srA	25.62	22.00	3		22.00	22.00	22.00	−0.75
Prvgo wt	0.72		16		0.04	0.04	0.04	−0.00
Que Tel	24.25	17.50	88	10	18.00	17.87	18.00	−0.25
QuebecoA	21.62	15.50	25	15	17.87	17.62	17.62	−0.37
fQuebecoB	21.87	15.25	246	15	17.87	17.62	17.75	−0.12
R / S								
RPM Tec	1.65	0.91	35	11	1.15	1.10	1.10	−0.05
Rainy Riv	14.12	11.12	28		14.00	13.87	13.87	−0.12
RangerOil	9.75	6.50	624	50	8.00	7.87	8.00	
fReitmn A	22.75	15.00	21	11	16.00	15.50	16.00	+0.50
Renaisnce	32.00	23.25	3524	32	24.87	23.25	24.00	−1.12
fRepap	8.25	3.80	239		8.12	7.87	8.00	+0.12
Richeleu	10.50	7.75	25	11	9.00	8.75	9.00	+0.12
Richmont	5.75	3.30	171	9	3.45	3.40	3.40	−0.05
Rigel	23.00	12.75	34	17	12.75	12.75	12.75	−0.50
Rio.Algom	27.12	21.12	61	23	26.50	26.25	26.50	+0.12
Rio Al wt	4.65	1.85	5		3.95	3.95	3.95	−0.30
fRCantel.b	43.50	30.87	13		40.00	38.62	38.62	−2.50
fRogerC.B	23.87	17.25	427		17.75	17.62	17.75	−0.12
Rolland	9.00	6.37	6	15	7.50	7.50	7.50	
Rothman	1.10	67.00	1	9	98.00	98.00	98.00	−0.02
Royal.Avi	5.12	3.95	28	6	4.35	4.30	4.30	+0.15
Royal.Log	5.00	2.80	18		2.80	2.80	2.80	−0.10
SHL Syst	11.25	5.50	340	31	7.87	7.75	7.75	
fSNC.A	23.00	14.00	68	14	22.75	22.50	22.75	−0.12
SR.telcom	15.50	10.25	45	33	13.62	13.25	13.50	−0.12
San.Fra.A	6.75	4.30	1		4.40	4.40	4.40	
fSan.Fr.B	5.87	3.75	5		3.75	3.75	3.75	−0.15
iSaturn.S	12.25	4.50	5	11	4.95	4.95	4.95	−0.05
Sceptre	14.75	8.25	105	17	8.50	8.25	8.25	
Seagram	44.50	37.25	108	15	41.75	41.50	41.75	−0.12
Sechura.A	18.50	13.12	7	46	17.87	17.87	17.87	−0.62
fSemitec.a	17.37	10.50	22	52	11.00	10.87	11.00	+0.12
Semitech.i							(voir plus bas)	
Shell Can	45.75	37.50	4	21	41.50	41.50	41.50	−0.50
Shirmax	1.05	0.42	7		1.00	1.00	1.00	
Sico	13.00	8.50	12	16	9.50	9.00	9.25	−0.37
S−Beaud.	5.50	3.55	13	8	4.50	4.50	4.50	+0.20
Sodisco	1.10	0.25	76		0.35	0.34	0.35	+0.02
Southam	21.00	14.25	59	26	15.12	15.00	15.12	+0.37
Speedwar	5.75	1.21	20		1.50	1.50	1.50	+0.04
Sportcn.A	6.87	4.55	5	8	5.00	5.00	5.00	+0.25
Sportc.B's	2.19	1.70	z		1.86	1.86	1.86	
StLaurent	18.37	11.50	28	38	18.37	18.25	18.37	+0.12
Stelco A	10.00	7.12	389	12	8.37	8.25	8.37	−0.12
Stela.Jone	5.12	4.05	7	8	4.25	4.20	4.25	+0.10
Stone	20.12	14.50	25		18.37	18.00	18.00	−0.62
iStratm.A	1.80	1.00	43		1.25	1.20	1.25	
fSuzy.Shr	11.87	7.37	5	8	7.37	7.37	7.37	−0.37
Synergs.A	6.75	3.45	2	8	3.50	3.50	3.50	
T / Z								
TVX Gold	10.50	7.00	373	47	9.62	9.37	9.50	−0.25
Talisman	33.62	20.75	1315	30	21.50	20.75	21.37	−0.37
Tarragon	19.00	11.62	5	18	11.62	11.62	11.62	
fTeck B	27.50	21.50	30	39	25.25	24.87	24.87	−0.50
iTelSoft	1.80	0.60	16		1.05	1.00	1.00	−0.10
fTel Mt B	15.50	7.50	338	24	8.37	8.00	8.00	−0.25
Teleglobe	23.87	16.50	80	13	18.75	18.62	18.75	
fTmedia.A	6.50	4.05	5	20	4.60	4.60	4.60	
Telus	18.00	14.37	979	10	15.62	15.25	15.50	
Tembec.A	13.25	8.75	219	5	12.37	12.25	12.25	−0.25
TempLem							(voir plus bas)	
fTherat.B	6.12	1.70	20		1.76	1.75	1.75	−0.01
ThomCor	19.00	14.87	14	22	17.25	17.12	17.25	
iTotal	2.10	0.70	50		2.00	2.00	2.00	
Total Pete	24.87	14.62	86	13	16.75	16.50	16.50	−0.25
TrAlta.Co.	16.25	13.12	135	12	13.87	13.75	13.75	−0.12
TrCan Pl	20.87	16.12	70	11	17.50	17.25	17.37	−0.12
Transat	3.90	2.55	68	7	2.75	2.70	2.75	+0.10
Transwest	2.92	1.35	60	15	1.39	1.35	1.37	−0.03
Trimac	18.00	11.62	348	12	12.75	12.50	12.50	−0.50
Trizec	11.50	9.00	43	15	9.12	9.00	9.12	+0.12
Trizec.wta	4.10	2.01	13		2.10	2.01	2.01	−0.02
Uni−Selct	11.25	7.75	354	9	9.25	9.25	9.25	−0.25
fUnican.B	23.62	17.00	1	14	23.25	23.25	23.25	−0.25
Un.Domin	31.00	23.75	23	12	26.62	26.37	26.62	
Un.Wstbrn	11.75	8.50	2579		11.25	11.25	11.25	−0.12
Univ.Info	5.12	3.10	54	11	4.00	3.70	3.75	+0.05
fV.Houtte	14.25	11.37	48	19	13.75	13.50	13.75	+0.25
fVideotron	17.00	11.00	161	115	12.87	12.50	12.62	−0.25
Wascana	11.87	8.00	43	17	9.50	9.37	9.50	
Westcoast	24.62	20.00	108	11	21.75	21.25	21.25	−0.50
WestStar	17.50	14.75	110	5	15.37	15.25	15.25	
fXerox.B	49.75	39.75	3	55	49.50	49.00	49.50	+1.50
20−20	16.37	8.50	33	37	10.87	10.75	10.75	

Ventes totales: 7,285,943

Fonds US

Valeurs/Div.	52 sem. Haut	52 sem. Bas	Ventes 100	C/B	Haut	Bas	Ferm.	ch. Net
Bq.Ry.srK	27.25	23.12	3		24.00	23.87	24.00	
B.TD.SrG	26.12	21.75	2		22.00	22.00	22.00	−0.12
B.imp.sr10	28.00	25.50	43		25.75	25.50	25.62	
BMO sr2	28.25	24.50	11		25.25	25.12	25.25	+0.37
EDC.note	12.00	10.00	15		11.00	11.00	11.00	+0.00

Ventes totales: 7,505

Débentures (en 000)

Valeurs/Div.	52 sem. Haut	52 sem. Bas	Ventes 100	C/B	Haut	Bas	Ferm.	ch. Net
cRainy.d	1.04	0.97			1.03	1.03	1.03	−0.01
cV.Hout.S+3	1.15	0.96			1.10	1.09	1.10	+0.01

Ventes totales: 21,900

Produits dérivés — PEAC et SPEC

Valeurs/Div.	52 sem. Haut	52 sem. Bas	Ventes 100	C/B	Haut	Bas	Ferm.	ch. Net
Bq.Ry.Pc	26.00	23.12	8		24.00	24.00	24.00	−0.50
Bq.Ry.Sp	5.50	2.70	18		3.00	3.00	3.00	
B.TD.Sp	6.50	3.75	30		4.20	4.20	4.20	−0.60
Bq.Mtl Sp	5.75	2.10	162		3.00	2.70	3.00	+0.45
B NE Pc	25.50	21.50	10		21.50	21.50	21.50	−0.62
B NE Sp	7.37	2.90	10		3.35	3.35	3.35	−0.05
CP Pc	18.37	16.62	20		17.00	17.00	17.00	−0.50
CP Sp	6.00	2.60	60		2.65	2.60	2.60	−0.40

Ventes totales: 31,800

Titres Partiellement Libérés

Valeurs/Div.	52 sem. Haut	52 sem. Bas	Ventes 100	C/B	Haut	Bas	Ferm.	ch. Net
Abti Pr.ir	10.87	6.87	156		9.37	9.12	9.25	
Avenor.ir	23.00	18.00	67		22.75	22.62	22.62	−0.12
Labatt.ir	14.87	11.00	77		12.25	12.00	12.12	+0.12
McMil.ir	15.00	11.37	50		11.50	11.37	11.37	−0.25
Methnx.ir	18.25	15.00	296		18.25	17.50	17.62	−0.37
Semitech.i	10.12	5.25	10		5.50	5.37	5.37	−0.12

Ventes totales: 65,804

Parts de Fiducie

Valeurs/Div.	52 sem. Haut	52 sem. Bas	Ventes 100	C/B	Haut	Bas	Ferm.	ch. Net
EnpFnd.G	5.00	3.75	105		4.10	4.00	4.00	−0.10
New.Alta	10.50	8.50	25		9.50	9.50	9.50	−0.12
Penor.Gas	12.25	9.75	78	9	9.87	9.75	9.87	−0.12
Templem	15.87	12.00	12		12.00	12.00	12.00	−0.37

Ventes totales: 22,000

Bons de Souscription Spéciaux

Valeurs/Div.	52 sem. Haut	52 sem. Bas	Ventes 100	C/B	Haut	Bas	Ferm.	ch. Net
Bq.gld.US	7.00	3.05	15		3.25	3.05	3.05	−0.35

Ventes totales: 1,500

Société en Commandites

Valeurs/Div.	52 sem. Haut	52 sem. Bas	Ventes 100	C/B	Haut	Bas	Ferm.	ch. Net
Gaz.Metro	14.50	11.12	979		12.12	12.00	12.00	−0.37

Ventes totales: 97,900

Junior

Valeurs/Div.	52 sem. Haut	52 sem. Bas	Ventes 100	C/B	Haut	Bas	Ferm.	ch. Net
Abcourt.b	0.38	0.14	20		0.21	0.21	0.21	
Abco.prA	2.00	0.65	3		1.22	1.22	1.22	
Acabit	0.28	0.05	100		0.18	0.17	0.18	+0.02
Armistc	0.42	0.17	270	28	0.28	0.28	0.28	−0.00
Aurizon	1.14	0.70	295	22	0.86	0.78	0.86	+0.01
Aurtec.A	0.43	0.08	35		0.10	0.10	0.10	
Barexor	0.51	0.05	60		0.11	0.11	0.11	+0.01
Bresea	1.82	0.35	12	8	1.50	1.50	1.50	
Cambiex	1.20	0.40	10		0.59	0.59	0.59	+0.02
CanGold	1.25	0.43	23		0.45	0.45	0.45	+0.02
Chesbar	1.25	0.05	285		0.32	0.26	0.26	−0.02
Coleraine	0.36	0.15	670		0.27	0.27	0.27	−0.00
Con Abit.	1.25	0.23	190		0.45	0.42	0.44	+0.04
Diabex	1.40	0.20	35		0.26	0.23	0.23	−0.04
Dynacor	0.75	0.13	51		0.38	0.38	0.38	+0.03
Ecudor	1.52	0.16	1653		0.31	0.28	0.30	+0.01
Fairlady	1.25	0.10	20		0.55	0.55	0.55	+0.10
Freewcan	0.93	0.30	641		0.76	0.73	0.75	
Gaspesie	0.43	0.06	100		0.09	0.09	0.09	+0.00
G.Briar	0.14	0.04	500		0.05	0.05	0.05	−0.00
Icon	0.55	0.45	88		0.50	0.50	0.50	+0.05
Int. Rock	0.98	0.55	150		0.70	0.70	0.70	
Intermon	0.58	0.13	1070		0.13	0.13	0.13	
JAG.Min	0.47	0.06	490		0.20	0.20	0.20	+0.02
Jilbey	0.25	0.11	40		0.11	0.11	0.11	
KWG.Res	5.00	2.18	192	14	3.75	3.60	3.75	+0.05
Lexam	1.47	0.25	26	20	1.25	1.20	1.20	
Lithos	0.76	0.30	1935		0.48	0.43	0.47	+0.04
Lixor	1.10	0.04	50		0.18	0.18	0.18	+0.01
Louvem	0.58	0.22	100		0.43	0.43	0.43	+0.02
LyonLake	0.43	0.21	557		0.35	0.30	0.30	−0.06
Menora	0.78	0.15	200		0.17	0.17	0.17	
Messeg	0.08	0.03	420		0.03	0.03	0.03	−0.00
Mispec	0.52	0.15	600		0.32	0.26	0.32	+0.05
N.Gldcor	0.95	0.11	70		0.50	0.50	0.50	
Nora exp	0.72	0.31	230		0.35	0.31	0.31	−0.03
Noveder	0.69	0.25	200		0.44	0.44	0.44	+0.13
Orex exp	0.34	0.10	557		0.20	0.19	0.20	+0.01
Orient	0.28	0.04	3230		0.24	0.21	0.21	−0.03
Orleans	1.85	1.00	121		1.40	1.40	1.40	−0.05
Radisson	0.66	0.22	510		0.59	0.56	0.57	−0.01
Registry	0.40	0.10	80		0.11	0.10	0.11	
SEG	1.07	0.15	58		0.18	0.18	0.18	−0.00
SMI	1.17	0.60	z		0.52	0.52	0.52	
St.Genev	0.72	0.37	138		0.49	0.48	0.48	+0.03
Tandem	0.39	0.18	100		0.25	0.25	0.25	−0.02
Tiomin	3.00	1.37	11		1.55	1.50	1.55	+0.05
VenCan	1.60	0.20	10		0.35	0.35	0.35	
Vior	0.38	0.16	120		0.25	0.25	0.25	+0.01
Virginia	0.86	0.45	100		0.50	0.48	0.48	−0.04
Vogue	0.65	0.50	120		0.61	0.60	0.60	
William	1.35	0.50	110	10	0.90	0.90	0.90	−0.05

Ventes totales: 1,666,096
Marché total: 9,178,548

PLUS ACTIFS (en volume)

Valeurs/Div.	52 sem. Haut	52 sem. Bas	Ventes 100	C/B	Haut	Bas	Ferm.	ch. Net
Senior								
C−MAC	9.25	2.80	3813	10	3.40	2.90	3.40	+0.50
Renaisnce	32.00	23.25	3534	32	24.87	23.25	24.00	−1.12
Ault	18.00	14.87	3505	15	18.00	18.00	18.00	
Bq Royale	31.75	25.25	3025	8	26.62	26.00	26.50	+0.25
Norcen	18.62	13.75	2702	43	16.50	16.25	16.25	−0.25
Junior								
Orient	0.28	0.04	3230		0.24	0.21	0.21	−0.03
Lithos	0.76	0.30	1935		0.48	0.43	0.47	+0.04
Ecudor	1.52	0.16	1653		0.31	0.28	0.30	+0.01
Intermon	0.58	0.13	1070		0.13	0.13	0.13	
Coleraine	0.36	0.15	670		0.27	0.27	0.27	−0.00

PLUS ACTIFS (en valeur)

Valeurs/Div.	52 sem. Haut	52 sem. Bas	Ventes 100	C/B	Haut	Bas	Ferm.	ch. Net
Senior								
Renaisnce	0.32	0.23	84	32	0.24	0.23	0.24	−0.01
BCE Inc.	0.52	0.42	82	51	0.43	0.42	0.42	−0.00
Bq Royale	0.31	0.25	79	8	0.26	0.26	0.26	+0.00
Bq.C.Imp	0.36	0.28	66	9	0.32	0.31	0.32	+0.00
Ault	0.18	0.14	63	15	0.18	0.18	0.18	

GAGNANTS et PERDANTS (en p. cent)

Titre	Ventes	Haut	Bas	Ferm.	Var.
Gagnants Seniors					
Bq. Mtl Sp	16200	3.00	2.70	3.00	+17.6
C-MAC	381300	3.40	2.90	3.40	+17.2
Agritek	28400	3.95	3.50	3.95	+12.9
Pantoram	2000	2.05	2.05	2.05	+10.8
Datamark	2000	2.15	2.00	2.15	+7.5
Perdants Seniors					
CP Sp	6000	2.65	2.60	2.60	-13.3
B.TD.Sp	3000	4.20	4.20	4.20	-12.5
Bq. gld. US	1500	3.25	3.05	3.05	-10.3
Perkins. P	8076	2.00	2.00	2.00	-9.1
Cara Oper	1000	3.00	2.95	2.95	-7.8
Gagnants Juniors					
Noveder	20000	0.44	0.44	0.44	+41.9
Fairlady	2000	0.55	0.55	0.55	+22.2
Mispec	60000	0.32	0.26	0.32	+18.5
Acabit	10000	0.18	0.17	0.18	+12.5
Icon	8800	0.50	0.50	0.50	+11.1
Perdants Juniors					
LyonLake	55785	0.35	0.30	0.30	-16.7
Diabex	3500	0.26	0.23	0.23	-14.8
Messeg	42000	0.03	0.03	0.03	-12.5
Orient	323000	0.24	0.21	0.21	-12.5
Nora exp	23000	0.35	0.31	0.31	-10.0

GAGNANTS et PERDANTS (en valeur)

Titre	Ventes	Haut	Bas	Ferm.	Var.
Gagnants Seniors					
Xerox. B	300	49.50	49.00	49.50	+1.50
C-MAC	381300	3.40	2.90	3.40	+0.50
Reitmn A	2100	16.00	15.50	16.00	+0.50
Agritek	28400	3.95	3.50	3.95	+0.45
Bq. Mtl Sp	16200	3.00	2.70	3.00	+0.45
Perdants Seniors					
RCantel. b	1300	40.00	38.62	38.62	-2.50
Rothman	100	98.00	98.00	98.00	-0.02
Renaisnce	353482	24.87	23.25	24.00	-1.12
Am. Barric	4948	31.00	30.62	30.62	-0.87
Pla. Dome	19700	29.25	29.00	29.00	-0.87
Gagnants Juniors					
Noveder	20000	0.44	0.44	0.44	+0.13
Fairlady	2000	0.55	0.55	0.55	+0.10
Icon	8800	0.50	0.50	0.50	+0.05
KWG.Res	19270	3.75	3.60	3.75	+0.05
Mispec	60000	0.32	0.26	0.32	+0.05
Perdants Juniors					
LyonLake	55785	0.35	0.30	0.30	-0.06
Orleans	12100	1.40	1.40	1.40	-0.05
William	11000	0.90	0.90	0.90	-0.05
Diabex	3500	0.26	0.23	0.23	-0.04
Virginia	10000	0.50	0.48	0.48	-0.04

FAITS SAILLANTS

TRANSIGES	408
HAUSSES	105
BAISSES	197
INCHANGES	106
NOUVEAUX HAUTS	5
NOUVEAUX BAS	19

NOUVEAUX HAUTS et BAS de L'ANNÉE

Nouveaux hauts
1.StLaurent 2.Celanese 3.Int. Key 4.Methnx. ir

Nouveaux bas
1.Transwest 2.Barington 3.Marit Tel 4.Perkins. P 5.Talisman 6.B.imp. sr10 7.Cara Oper 8.Mdlnd. wal 9.Renaisnce 10.Cambridg 11. Morgn Hy 12.Pengr. Gas 13. BCE Inc. 14.Londn. Ins. 15. San. Fr. B

Valeurs Div.	52 sem. Haut	52 sem. Bas	Ventes 100	C/B	Haut	Bas	Ferm.	ch. Net
Junior								
Lithos								+0.04
Orient								−0.03
KWG.Res	0.05	0.02	14		0.03	0.03	0.03	+0.05
Ecudor	0.01							+0.01
Freewcan								

LA DIVISION INTERNATIONALE À MONTRÉAL

Transigées
Valeurs transigées en $ Can.

Valeurs/Div.	52 sem. Haut	52 sem. Bas	Ventes (100)	C/B	Haut	Bas	Ferm.	ch. Net
Cascd s.a.	8.75	4.75	17		7.75	7.50	7.50	−0.25

CONTRATS À TERME DE LA BOURSE DE MONTRÉAL

3 MOIS
Acceptations Bancaires Canadiennes
1$ million; points de 100 pct

Saison	Haut	Bas	Haut	Bas	Régl.	Var.	Int en cours
Mars	95.56	90.86	91.65	91.28	91.58	+0.20	38117
Juin	95.33	90.47	90.97	90.63	90.96	+0.27	26981
Sept.	95.11	90.37	90.80	90.44	90.77	+0.28	14339
Dec.	94.79	90.15	90.55	90.52	90.62	+0.28	7218
Mars	92.27	89.95	90.59	90.59	90.59	+0.27	5105
Juin	91.17	89.92	90.55	90.55	90.58	+0.27	7859
Sept.	91.06	90.31	90.57	90.57	90.57	+0.27	4035
Dec.	90.85	90.30	0.00	0.00	90.57	+0.27	65

Volume estimé: 10,014
Volume journée préc.: 15,523
Intérêts en cours journée précédante: 103,731

1 MOIS
Acceptations Bancaires Canadiennes
3$ millions; points de 100 pct

Saison	Haut	Bas	Haut	Bas	Régl.	Var.	Int en cours
Jan.	94.12	92.88	93.00	92.88	92.95	−0.05	1761
Fev	93.75	92.30	92.44	92.40	92.44	+0.14	155
Mars	92.42	91.90	91.98	91.95	91.95	+0.20	10
Avr	0.00	0.00	0.00	0.00	0.00		0
Mai	0.00	0.00	0.00	0.00	0.00		0
Juin	0.00	0.00	0.00	0.00	0.00		0

Volume estimé: 815
Volume journée préc.: 516
Intérêts en cours journée précédante: 1,926

CONTRAT à terme sur obligations du gouvernement du Canada
$100 000; points de 100 pct

Saison	Haut	Bas	Haut	Bas	Régl.	Var.	Int en cours
Mars	99.85	96.47	97.65	96.68	97.45	+0.91	24029
Juin	97.00	97.00	0.00	0.00	97.05	+0.91	1
Sept.	0.00	0.00	0.00	0.00	0.00		0
Déc.	0.00	0.00	0.00	0.00	0.00		0
Mars	0.00	0.00	0.00	0.00	0.00		0

Volume estimé: 5,190
Volume journée préc.: 6,759
Intérêts en cours journée précédante: 24,029

OPTIONS sur contrats à terme sur obligations du gouvernement du Canada
$100 000; points de 100 pct

Prix de Levée	Achats Fév.	Achats Mars	Achats Juin	Ventes Fév.	Ventes Mars	Ventes Juin
94	s	3.40	s	s		s
96	s	1.90	s	s	0.46	s
97	0.74	1.27	s	0.30	0.82	s
98	0.26	0.78		0.81	1.33	
99	0.06	0.45		1.61	1.99	
100		0.23			2.77	
101	s	0.11	s	s	3.64	s
102	s	0.05	s	s	4.57	s
103	s	0.02	s	s	5.55	s
104	s	0.01	s	s	6.55	s
105	s		s	s	7.55	s

Volume estimé: 1
Volume précédant des options d'achat: 0
Volume précédant des options de ventes: 0
Intérêts en cours des options d'achat: 5
Intérêts en cours des options de ventes: 45

OPTIONS sur contrats à terme sur Acceptations BancairesCanadiennes de 3 mois
1$ Million; points de 100 pct
s: non-offert

Prix de Levée	Achats Mars$	Achats Juin$	Achats Sept.$	Achats Dec.$	Ventes Mars$	Ventes Juin$	Ventes Sept.$	Ventes Dec.$
89.00	2.58	s	s	s	0.02	s	s	s
89.25	2.33	s	s	s	0.03	s	s	s
89.50	2.09	1.75	1.75	1.76	0.04	0.33	0.56	0.73
89.75	1.86	s	s	s	0.06	s	s	s
90.00	1.64	1.38	1.42	1.45	0.08	0.45	0.71	0.88
90.25	1.43	s	s	s	0.12	s	s	s
90.50	1.22	1.06	1.14	1.17	0.16	0.61	0.89	1.06
90.75	1.03	s	s	s	0.21	s	s	s
91.00	0.85	0.78	0.88	0.92	0.28	0.81	1.09	1.27
91.25	0.68	s	s	s	0.36	s	s	s
91.50	0.56	0.54	0.64	0.70	0.48	1.05	1.33	1.51
91.75	0.41	s	s	s	0.58	s	s	s
92.00	0.30	0.36	0.45	0.52	0.72	1.35	1.61	1.78
92.25	0.22	s	s	s	0.88	s	s	s
92.50	0.15	0.22	0.30	0.37	1.05	1.69	1.94	2.09
92.75	0.10	s	s	s	1.25	s	s	s
93.00	0.06	0.13	0.19	s	1.46	2.08	2.29	s
93.25	0.03	s	s	s	1.68	s	s	s
93.50	0.02	0.07	0.11	s	1.92	2.55	2.75	s
93.75	0.01	s	s	s	2.17	s	s	s
94.00	0.00	0.04	s	s	2.42	3.05	s	s
94.25	0.00	s	s	s	2.67	s	s	s
94.50	0.00	s	s	s	2.92	s	s	s

Volume estimé: 13
Volume précedant des options d'achat: 0
Volume précedant des options de ventes: 0
Intérêts en cours des options d'achat: 3,241
Intérêts en cours des options de ventes: 3,522

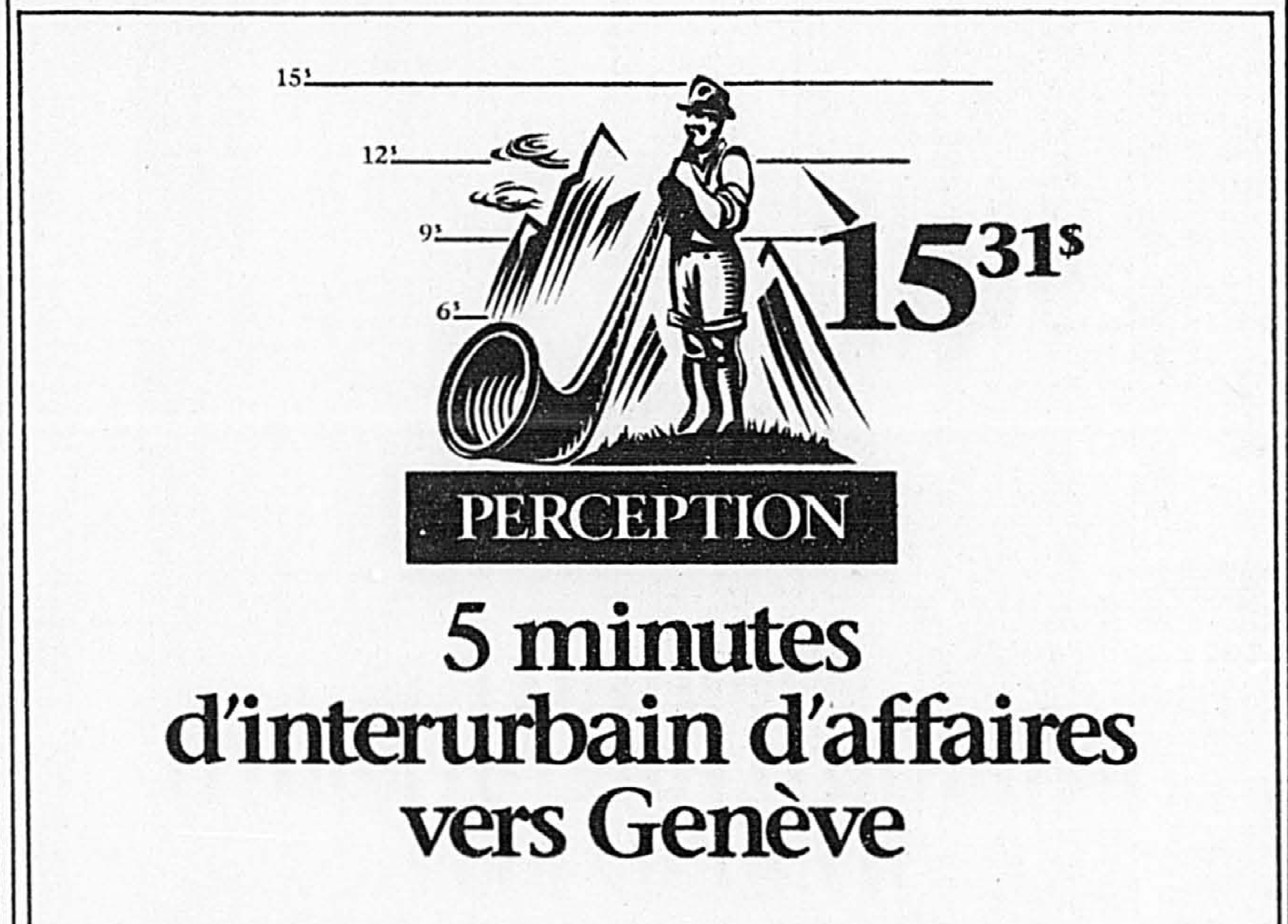

NEW YORK

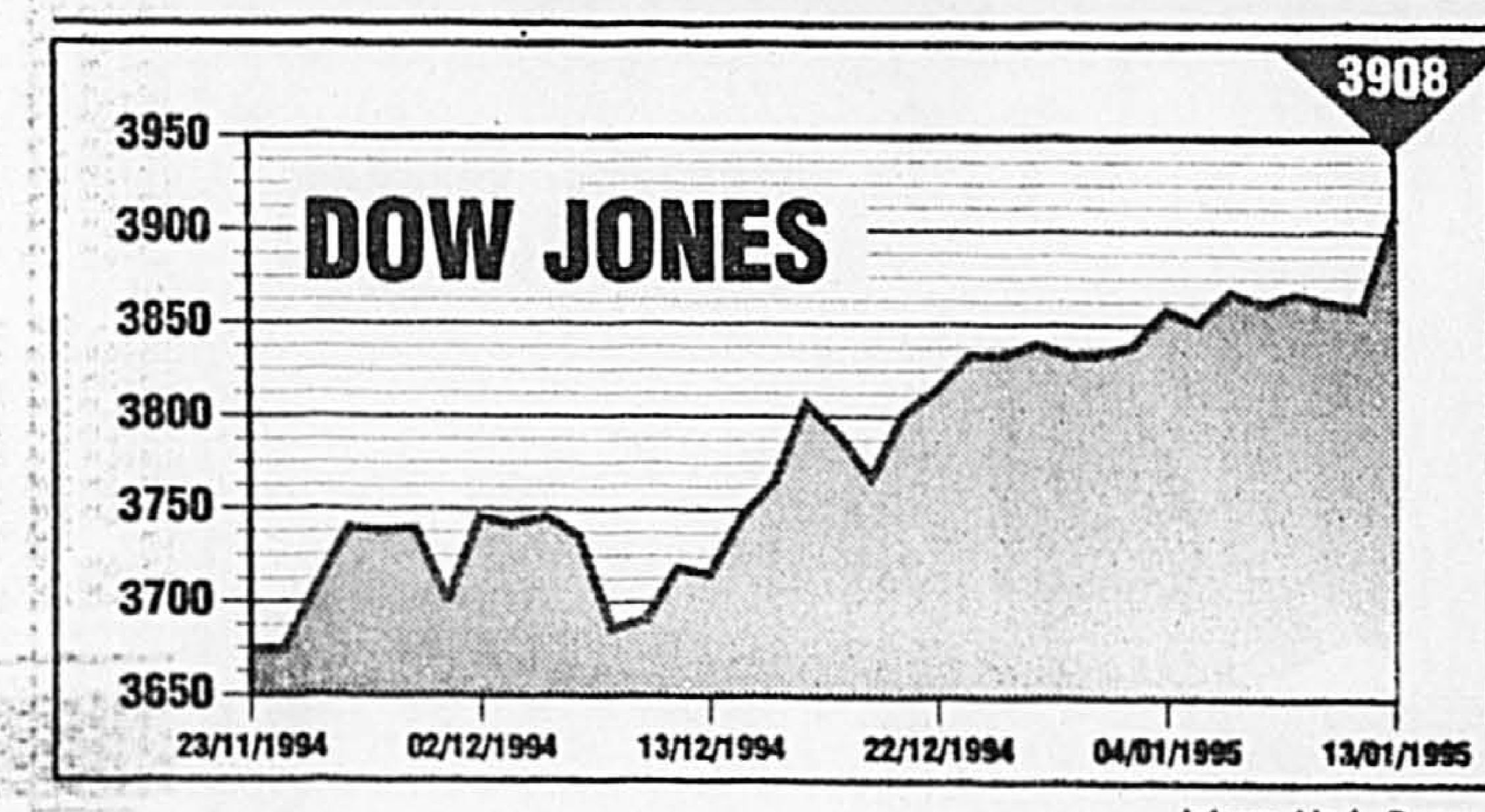

Infographie *La Presse*

Valeurs	Div.	C/B Ventes	Haut	Bas	Ferm.	Ch. Net
A / B						
AAR	.48	94	13.62	13.37	13.50	+0.12
ACMIn	1.10	1370	9.62	9.37	9.62	+0.25
ACM MI	1.08	221	8.25	8.12	8.12	−0.12
ADT		3664	10.12	9.87	10.12	+0.25
AMR		5665	57.75	57.25	57.62	+0.62
ASA Ltd	2.00	1282	46.00	44.87	46.00	+0.50
AT&T	1.32	25263	49.87	47.75	49.00	+1.25
AbtLab	.76	11581	31.87	31.25	31.62	+0.12
Abitibi g	.50	285	13.62	13.50	13.50	
AcmeC	.44	92	11.62	11.25	11.62	+0.50
Acuson		369	15.87	15.75	15.75	
AdaEx	1.60e	182	15.87	15.75	15.75	
AMD		18354	31.75	31.00	31.50	−0.25
AMD pf	3.00	183	63.75	63.00	63.50	
Advest		55	5.12	5.00	5.12	+0.12
AetnLf	2.76	7382	50.37	49.62	49.75	
AirFrt	.30	241	21.50	21.12	21.50	+0.12
AlskAir		429	15.00	14.75	15.00	
Albnyln	.35	276	19.25	19.12	19.25	+0.12
Alberto	.28	221	26.75	26.25	26.37	−0.25
Alcan	.30	3735	26.75	26.25	26.50	+0.12
AlcoStd	1.04	1518	64.75	63.62	64.62	+0.75
AlexAlx	.10	445	19.62	19.12	19.50	+0.25
AllegCp	2.74t	16	151.00	149.50	151.00	+1.00
Allstate	.72	3313	24.50	24.12	24.50	
Alcoa	1.60	5814	89.25	88.50	89.12	+0.75
AmaxG		1817	5.25	5.00	5.12	
Amcast	.48	50	21.50	21.37	21.37	
AmHes	.60	1311	44.12	43.87	43.87	+0.12
ABarck	.10	8391	21.87	21.62	21.87	−0.25
AEIPw	2.40	1154	34.00	33.75	33.75	−0.12
AmExp	.90b	15582	30.00	29.62	30.00	+0.25
AHltPr	2.30	324	21.12	20.37	20.62	−0.37
AHome	3.00	4803	62.75	61.75	62.12	−0.12
AOIF	1.00a	357	7.25	7.12	7.12	−0.12
AWste		290	1.75	1.62	1.75	
AmWtr	1.28	166	28.62	28.37	28.37	−0.12
AmeriaTc		212	3.12	3.00	3.12	
Ameritch	2.00	7449	42.12	41.12	41.25	−0.12
Amelek	.24	400	16.62	16.12	16.62	+0.37
Amoco	2.20	7256	58.00	57.37	57.87	+0.37
AMP	1.68	2302	75.25	74.00	74.75	+0.75
Ampco	.10	2	8.75	8.75	8.75	+0.12
Amrep		35	7.75	7.62	7.62	−0.25
Angelic	.94	65	25.87	25.62	25.62	−0.12
Anheus	1.60	3773	53.00	52.37	52.62	−0.12
Apache	.28	4682	23.25	22.50	22.87	−0.12
AplMg		490	3.37	3.00	3.37	+0.25
Armco		2462	6.50	6.37	6.50	+0.12
ArmWl	1.28	1559	44.62	43.87	44.37	
ArowE		1364	37.75	37.25	37.62	+0.50
Arvin	.76	373	24.37	24.00	24.12	+0.12
Asarco	.40	1134	29.25	28.75	29.25	+0.62
AsCoal	.46	23	28.75	28.50	28.75	+0.12
AshOil	1.10	3368	33.62	32.87	33.00	−0.12
AsiaPc	3.12e	531	13.25	13.00	13.12	
Asetlnv	.22e	337	1.75	1.62	1.62	
AtlRich	5.50	1437	102.37	101.87	102.25	+0.50
Atlas	.49e	439	2.50	2.25	2.25	−0.25
AutoDta	.60	4952	61.00	60.25	60.62	−0.25
AveryD	1.08	2654	35.12	34.68	35.12	+0.50
Avnet	.60	637	38.50	37.62	38.50	+0.87
Avon	2.00	5300	57.12	56.37	56.62	+0.37
Aydin		332	11.87	11.62	11.75	+0.25
BCE g	2.72	4591	30.62	30.12	30.12	
Bairnco	.20	81	4.00	3.87	3.87	−0.25
BakrF	1.81e	365	14.25	14.00	14.12	
BakrHu	.46	3218	17.25	17.12	17.25	+0.12
Ball	.60	1719	32.50	31.87	32.37	+0.25
Bandag	.80	188	61.75	61.25	61.37	−0.12
BkBost	1.08	7108	27.12	25.87	27.00	+1.37
BankAm	1.60	13462	42.62	41.50	42.37	+1.25
BankTr	4.00	1817	58.75	56.75	58.62	+2.12
Bard	.60	1531	27.37	26.75	27.12	
Barnett	1.64	3752	41.87	40.75	41.75	+1.25
BatlMt	.05	3113	9.87	9.62	9.87	−0.12
BauschL	.98	2933	35.00	34.37	35.00	+0.50
Baxter	1.05	7157	27.50	27.00	27.37	
Bearng	.72	81	33.37	33.12	33.37	
Bcklns	.40	631	28.87	28.75	28.87	
BectDk	.74	1678	49.50	48.87	49.00	+0.25
BellAtl	2.76	4470	50.00	49.00	49.75	+0.50
BellInd	.99t	217	21.37	21.25	21.25	
BellSo	2.76	4021	54.62	54.25	54.37	+0.37
Bemis	.54	663	24.00	23.37	24.00	+0.62
Beneton	.50e	32	23.25	22.75	23.25	+0.62
BethStl		5099	18.12	17.87	18.00	+0.25
Bevrly		7187	14.00	13.75	14.00	+0.12
BlackD	.40	4066	24.25	23.75	24.00	+0.12
BlckHR	1.25	4173	36.00	35.25	35.25	−0.62
Boeing	1.00	13386	49.75	48.62	49.37	+0.25
BoiseC	.60	8170	29.62	28.62	29.25	+0.75
Borden	.04a	1504	13.12	12.87	13.12	+0.25
BCelts	1.50	20	21.87	21.62	21.62	−0.25
BostEd	1.82	1342	24.25	24.00	24.12	+0.12
Bowatr	.60	2587	28.75	28.12	28.75	+0.50
BrMySq	2.96	8519	59.12	58.50	58.62	+0.12
BritAir	2.22e	44	61.00	60.87	60.87	
BritGas	2.81e	27	48.37	48.12	48.37	+0.62
BritPt	2.21e	3643	79.00	78.12	78.87	+1.00
BritTel	3.37e	2284	64.12	63.37	64.12	+1.25
BwnSh		2	6.37	6.37	6.37	
BrwnGp	1.60	142	30.37	30.12	30.25	+0.12
BrwnFr	.68	4937	29.12	28.62	28.75	−0.37
Brnwk	.44	1922	19.75	19.37	19.62	+0.25
BrshWl	.32	145	15.37	15.25	15.25	+0.12
Buckeye	2.80	98	36.50	36.12	36.50	−0.37
BurlNth	1.20	2660	51.75	51.00	51.37	
BurlRsc	.55	3406	34.12	33.75	34.00	
BurnPP	1.40	1236	12.87	12.62	12.75	
C						
CBI	.48	3807	24.12	23.12	23.12	−0.87
CIGNA	3.04	5177	67.37	65.00	67.12	+2.00
CNA Fn		72	66.37	65.75	66.37	+0.62
CNAI	1.08	84	9.62	9.37	9.50	−0.12
CPC	1.44	4358	53.25	52.00	53.12	+1.25
CPI	.56	115	16.12	16.00	16.12	
CSX	1.76	2538	74.12	72.37	72.50	−0.87
CTS	.60	16	29.50	29.37	29.50	+0.37
Caesar		531	67.37	67.25	67.25	+0.12
Calmat	.40	197	17.75	17.37	17.75	+0.25
CmpR g		1736	0.68	0.62	0.68	
CampSp	1.24	1529	43.12	42.62	43.12	+0.62
CdnPc g	.32	8785	14.25	13.62	13.87	−0.25
CarTec	2.40	30	57.25	56.75	56.75	−0.25
CashAm	.05	711	9.75	9.37	9.62	+0.12
Catelus		923	5.75	5.62	5.75	
Caterp s	1.00	5565	57.25	55.87	57.12	+0.62
CedrFr	2.25	104	29.37	29.00	29.25	+0.37
CentEn	.80	674	9.25	9.12	9.12	
Centex	.20	1199	23.75	23.37	23.50	+0.25
CenSoWst	1.70	3633	23.12	22.75	23.12	+0.50
CenHud	2.08	105	26.37	26.25	26.25	+0.12
Chmpin	.20	5536	40.12	39.75	40.00	+0.37
ChpStl	.20	72	8.37	8.00	8.37	+0.50
Chase	1.60	9416	34.87	33.87	34.75	+1.00
Chaus		348	5.00	4.50	5.00	+0.12
Chemed	2.04	195	33.25	32.75	32.87	
ChmBnk	1.76	14198	38.37	37.12	38.37	+1.25
ChWste		1885	9.75	9.62	9.75	
Chevrn s	1.85	9095	44.12	43.37	44.12	+0.75
ChkFull	.21t	89	5.75	5.62	5.75	
ChrisCr	1.02t	218	34.00	33.62	34.00	
Chrysl	1.60	20795	52.75	52.00	52.62	+0.87
Chubb	1.84	1901	79.37	78.00	79.37	+1.50
Cilcorp	2.46	41	33.12	32.87	33.12	
CinMil	.36	510	24.50	24.00	24.37	+0.62
CineOd		461	2.87	2.75	2.87	+0.12
CircCty	.10	1016	23.00	22.62	22.87	+0.12
Circus		8238	25.25	24.75	25.00	+0.25
Citicorp	.60	47569	40.62	39.37	40.62	+1.62
ClarkE		1326	57.87	56.75	57.75	+1.25
ClaytH s	.02i	1377	15.00	14.37	14.50	−0.25
ClvClf	1.30	410	38.62	38.37	38.62	+0.12
Clorox	1.92	749	56.50	55.87	56.00	
Coachm	.24	129	15.25	15.12	15.25	+0.12
CocaCl	.78	24648	50.50	49.62	49.75	
CocaCE	.05	911	19.00	18.50	18.87	+0.12
ColgPal	1.64	4077	60.62	59.50	60.12	+0.12
ColHIn	.60	818	7.50	7.25	7.50	+0.25
ColHI	.70	193	6.37	6.25	6.25	−0.12
ColMu	.56a	384	7.00	6.87	7.00	+0.12
Comdis	.36	154	22.62	22.37	22.50	
CPsyc	.01e	5539	11.50	10.87	11.25	+0.37
Compaq s		33209	44.00	42.50	43.62	+0.75
CmpAsc	.20	5237	52.87	52.00	52.50	+0.50
CmpTsk	.10	129	8.50	8.37	8.50	
ConAgr	.83	3527	31.50	30.87	31.00	−0.37
ConnNG	1.48	66	23.12	22.62	23.12	+0.12
ConrPr		1777	9.62	9.50	9.50	−0.12
Conrail	1.50	1832	54.50	53.75	54.37	−0.12
Conseco	.50	4357	48.12	46.25	47.75	+0.87
ConEd	2.00	8950	27.12	26.75	27.12	+0.37
CnsFrt	.10e	1318	22.00	21.62	22.00	+0.12
ConsNG	1.94	1368	35.00	34.75	35.00	+0.12
CnttCp		17308	19.04	18.87	19.00	
Convex		538	8.00	7.87	8.00	
CoopCo		1166	2.62	2.37	2.62	+0.12
Cooper	1.32	3190	36.50	36.00	36.37	+0.50
Coreln	.24	83	10.50	10.12	10.25	+0.12
Corningln	.72	2719	30.62	30.37	30.37	+0.12
CTF	.24	16	13.12	13.00	13.00	
Crane	.75	368	27.37	26.75	26.75	−0.37
CravRs		2256	15.75	15.37	15.37	−0.25
CrmpKnl	.48	783	16.50	16.25	16.50	
CwnCork		2519	39.00	38.50	38.87	+0.62
Curlnc	.96	17	11.12	11.00	11.00	
Cycare		18	14.87	14.75	14.75	
Cyprus	.80a	1522	27.87	27.25	27.62	+0.12
D / F						
DalSem		1462	16.25	16.00	16.00	
Danher	.16	290	54.37	53.25	54.25	+1.25
DataGn		1072	10.37	10.00	10.25	+0.12
Datapt		190	2.00	1.87	2.00	
DaytHd	1.68	2359	70.25	69.12	69.25	−0.50
DeSoto		106	3.25	3.25	3.25	
DeanFd	.68	517	29.37	28.75	28.87	−0.12
Deere	2.00	4311	70.25	69.25	70.25	+0.37
DelmPL	1.54	471	18.25	18.00	18.12	+0.25
DeltaAir	.20	2580	53.50	52.87	53.50	+0.75
Deluxe	1.48	3880	27.25	26.87	27.25	+0.37
DetEd	2.06	1072	27.12	26.87	26.87	+0.12
Dexter	.88	292	21.12	20.87	21.12	+0.12
DiagPd	.40	100	25.37	25.12	25.25	+0.12
DianaCo	.47t	30	6.25	6.25	6.25	
Diebold s	.68	1181	39.00	38.00	38.25	−0.50
Digital		5211	35.25	34.87	35.25	+0.37
Disney	.30	12168	46.87	46.12	46.62	+0.25
DomRes	2.58	5393	36.25	36.00	36.12	+0.12
Domtar		469	7.25	7.12	7.25	
Donley	.64	3269	29.75	29.25	29.75	+0.62
Dover	1.04	521	56.87	56.12	56.37	−0.50
DowCh	2.60	10527	69.62	67.75	67.87	−0.87
DowJns	.84	861	32.12	31.62	32.00	+0.75
Dravo		432	10.87	10.50	10.87	+0.37
Dresr	.68	3368	19.00	18.87	18.87	
DuPont	1.88	9341	56.25	55.50	56.12	+1.00
DunBrd	2.60	3133	53.62	53.25	53.37	+0.25
Duq pfC	2.00	z10	22.75	22.75	22.75	−0.75
Duracel	.88	2838	40.62	40.25	40.37	−0.68
Dycom		313	3.87	3.62	3.75	+0.25
DynAm	.20	76	21.87	21.25	21.75	+0.62
EGG	.56	1403	13.87	13.50	13.75	+0.37
E Syst	1.20	804	41.87	41.25	41.37	−0.25
EastEn	1.40	170	25.75	25.37	25.75	+0.37
EKodak	1.60	8332	48.12	47.62	48.12	+0.25
Echlin	.76	2430	33.87	33.75	33.75	
EDO	.28	42	3.50	3.37	3.50	+0.12
Elcor		57	16.50	16.25	16.50	+0.25
ElecAs		994	9.62	9.37	9.37	−0.12
Elscint		198	1.87	1.75	1.87	+0.12
EmrsEl	1.72	2932	64.12	63.50	64.12	+0.50
Endesa	1.12e	302	40.00	39.00	39.87	+1.37
EnisBu	.58	247	13.50	13.00	13.50	+0.50
Ensrch	.20	3297	13.00	12.62	12.62	−0.37
Entergy	1.80	3474	23.12	22.75	22.87	−0.12
Entera		1086	17.00	16.87	16.87	−0.37
Equifx	.62	3417	26.62	26.12	26.37	−0.12
Estrine		188	14.12	13.75	13.75	−0.37
Ethyl	.50	905	10.62	10.50	10.50	
Exxon	3.00	7034	60.87	60.37	60.87	+0.50
FMC		620	58.00	57.50	57.62	
FPL Gp	1.68	4594	35.12	34.75	35.00	+0.12
FairCp		22	3.12	3.12	3.12	+0.12
FamDlr	.34	2027	12.50	12.25	12.37	+0.12
Fanstel	.40	8	7.00	6.75	7.00	+0.12
Farah		692	8.37	8.12	8.37	+0.12
FedExp		2941	61.00	59.87	61.00	+1.00
FdHmLn	1.04	11813	52.75	50.75	52.37	+1.00
FedMog	.48	4286	18.50	17.87	18.00	+0.37
FedNM	2.40	31463	72.00	68.87	71.62	+0.75
FedRlty	1.58	627	20.87	20.50	20.87	+0.25
Ferro	.54	205	24.12	23.87	23.87	−0.12
Fldcrst		372	22.87	22.62	22.75	+0.12
FstChic	2.20	2472	47.50	45.87	47.50	+1.87
FIntste	3.00	2543	71.75	69.87	71.50	+2.00
FstUC	1.84	2766	43.87	42.25	43.87	+1.87
FlghtSf	.48	1253	39.87	39.50	39.62	−0.12
FlaProg	2.02	334	30.25	30.00	30.12	+0.12
Flower	.82	1441	18.62	18.00	18.25	+0.25
Fluor	.60	2147	47.75	47.25	47.75	+0.62
FordM s	1.04	17404	28.62	28.25	28.62	+0.50
Ford pf	4.20	1218	93.75	92.37	93.50	+0.65
Ford pfB	2.06	514	25.12	24.87	25.12	+0.25
FtDear	1.12	95	13.75	13.50	13.75	+0.37
FostWh	.74	2263	32.25	31.25	32.25	+0.75
France	.58e	340	9.12	9.00	9.12	
FrptMc	1.11t	4004	18.37	17.87	17.87	−0.62
FMRP	2.40e	1934	16.12	15.87	16.00	+0.12
FundAm		79	72.87	72.25	72.62	+0.37
G						
GATX	1.50	200	42.37	42.12	42.25	−0.12
GEICO	1.00	257	50.12	49.75	49.75	−0.37
GRC Int		112	12.87	12.62	12.75	+0.12
GT Euro	.35e	218	12.62	12.37	12.37	−0.12
GTE	1.88	28206	30.62	30.12	30.50	+0.37
Galoob		199	5.75	5.62	5.75	+0.12
Gannett	1.36	6161	52.00	51.12	52.00	+0.50
Gap	.48	8598	31.12	30.75	31.00	
Gemll C		95	17.62	17.50	17.62	
Gemll I	1.73e	101	10.75	10.62	10.75	
GenCrp	.60	450	12.00	11.87	12.00	+0.12
Genentc		2098	46.25	45.87	46.12	
GnData		2525	32.87	32.37	32.50	−0.50
GnDyn s	1.40	1026	44.00	43.62	43.87	+0.25
GenEl s	1.64	16792	52.00	51.50	52.00	+0.62
GnHost	.38b	354	4.87	4.75	4.87	
GnHous	.32	40	13.62	13.25	13.37	−0.12
GnMill	1.88	2732	58.00	57.50	57.87	
GnMotr	.80	18490	42.87	42.00	42.37	+0.37
GM E	.48	2195	38.87	38.50	38.75	+0.12
GM H	.80	4454	35.12	34.87	35.00	−0.12
GPU	1.80	1639	27.50	27.00	27.37	+0.37
GenRe	1.92	1887	128.00	125.00	127.75	+2.87
GenSignl	.96	1559	34.12	33.87	33.87	−0.25
Gensco		522	2.25	2.00	2.25	+0.12
GnvStl		639	15.37	14.75	15.37	+0.75
GnRad		609	4.87	4.62	4.87	+0.12
GaGulf		2448	38.62	38.12	38.62	+0.37
GaPac	1.60	3734	77.37	76.75	77.12	+0.75
GerbSc	.32	20	13.25	13.25	13.25	+0.12
Gillete	1.00	4907	74.25	73.50	73.50	
Glaxo	1.04e	14493	21.62	21.25	21.50	+0.37
GleasC	.40	22	15.25	15.12	15.25	−0.12
GlobM		4783	3.75	3.62	3.62	
GldWF	.34	483	36.25	35.62	36.25	+0.75
Gdrich	2.20	201	44.00	43.75	43.87	+0.37
Goodyear	.80	12794	37.50	36.50	37.37	+1.25
Gotchk		35	7.12	7.00	7.12	
Grace	1.40	1633	41.25	40.25	40.62	+0.37
GrndMe-I	1.01e	520	25.00	24.62	25.00	+0.12
GtAtPc	.20	239	19.75	19.37	19.37	−0.12
GtLkCh	.40	1797	58.50	57.25	58.12	+0.37
GtWFn	.92	2794	17.12	16.37	17.00	+0.50
GrowGp	.28	26	13.25	13.25	13.25	+0.12
GrdPrd	.32	13	11.12	11.00	11.00	−0.12
H / J						
Hadson		100	2.12	2.00	2.12	+0.12
Halbtn	1.00	2093	34.50	33.75	33.87	
Halwod		45	2.00	1.87	2.00	
HanJS	1.28	98	15.00	14.75	14.75	+0.12
Handlm	.44	1061	11.00	10.75	10.75	−0.25
HandH	.20	308	15.75	15.50	15.75	
Hanfrd	.38	656	26.87	26.00	26.37	−0.37
Hanson	1.14e	7658	18.87	18.62	18.87	+0.37
Harlnd	.98	304	20.00	19.87	19.87	−0.12
Harnish	.40	1456	28.00	27.75	27.75	−0.12
Harris	1.24b	1122	43.25	42.62	43.12	+0.50
Harsco	1.48	146	40.37	40.12	40.12	−0.12
HawEl	2.36	97	33.37	33.00	33.37	+0.25
HeclaM		1457	10.37	10.12	10.25	−0.12
Heinz	1.44	20315	40.37	39.12	39.25	−1.75
HeleneC	.24	119	32.37	32.12	32.37	+0.25
HelmP	.50	253	26.00	25.62	25.62	
Herculs	2.24	663	119.62	118.87	119.62	+0.75
Hrshey	1.30	880	50.00	49.00	49.87	+0.87
HewlPk	1.20	6877	103.87	102.50	103.87	+0.87
Hllnco	.60a	1208	5.62	5.50	5.50	
Hilton	1.20	968	65.37	65.00	65.12	+0.12
Hitachi	1.11e	56	97.25	97.00	97.12	−0.62
HmeDep	.16	10281	47.00	45.87	46.62	+0.87
HomeSh	.21t	21753	8.25	7.25	8.00	−1.25
Hmstke	.20	7447	17.00	16.62	16.87	−0.25
HrzHlt		1444	26.87	26.62	26.75	+0.12
Hotlinv		22	2.62	2.50	2.62	
HougM	.90	426	41.75	41.50	41.62	
HoushInt	1.26	6703	40.12	38.50	40.12	+1.75
Houlnd	3.00	716	36.37	36.25	36.37	+0.37
Huffy	.34	177	15.37	15.12	15.12	−0.12
HughSp	.24	465	18.25	17.75	17.75	−0.50
Humana		5830	24.00	23.12	23.62	+0.62
HuntMf	.38	160	13.62	13.25	13.62	+0.37
IBP	.20	4067	32.00	31.25	31.62	−0.37
INAIn	1.32a	25	15.75	15.37	15.62	+0.12
ITT Cp	1.98b	6362	92.00	89.62	91.25	+1.62
IdahoP	1.86	227	24.25	24.12	24.25	
Idex	.21e	74	43.25	42.62	43.00	+0.50
ICI	2.10e	1393	48.37	47.87	48.37	+0.50
INCO	.40	3886	29.87	29.37	29.62	+0.25
IngerRd	.74	2598	33.25	32.37	33.00	−0.25
InldStl		1016	35.12	34.75	34.75	−0.37
Intelcal		149	4.50	4.25	4.50	+0.25
Intrike		408	2.00	1.87	2.00	+0.12
IBM	1.00	20303	76.87	75.75	76.37	+0.37
IntFlav	1.24	920	47.12	46.50	46.75	
IntMult	.80	330	19.50	19.00	19.37	+0.25
IntPap	1.68	5732	79.75	78.75	79.25	+1.00
IntlRec	.10e	29	15.50	15.50	15.50	+0.12
IntRect		1477	25.62	25.25	25.25	+0.12
IntSocity	.05	118	7.62	7.25	7.50	+0.12
IntpbGp	.56	1497	33.75	33.37	33.50	+0.37
IntstPw	2.08	52	23.37	23.00	23.37	+0.25
Intrtan		476	8.50	8.12	8.12	
Ipalco	2.12	206	30.87	30.37	30.87	+0.50
Irishln	.11e	501	9.00	8.62	8.75	+0.12
Italy	.17e	133	8.62	8.25	8.50	+0.12
JHM LP		46	1.25	1.12	1.12	−0.12
Jackpot	.32	88	8.87	8.62	8.87	+0.12
vlJamswy		527	0.28	0.25	0.25	−0.03
JohnJn	1.16	7767	54.62	54.12	54.25	−0.12
JohnCn	1.56	390	50.25	49.75	49.87	+0.12
Jostens	.88	470	18.37	17.87	18.25	
K / M						
KLM		286	27.50	27.25	27.37	+0.12
K mart	.96	7758	13.62	13.25	13.25	−0.25
KanPip	2.20	74	23.50	23.25	23.37	+0.12
Kaneb		188	2.00	1.87	2.00	+0.12
KaufBH	.30	1366	13.50	13.25	13.25	−0.25
Kellogg	1.44	2682	58.62	57.87	58.50	+0.62
Keylnt	.74	218	17.25	17.00	17.12	
KimbClk	1.76	3498	49.37	48.75	48.87	−0.12
Kimco	2.16	139	36.25	35.75	36.12	+0.25
KnghtR	1.48	1473	53.50	52.25	53.50	+1.37
Kolmor	.08	319	6.12	5.87	6.12	+0.25
Kroger		3139	25.00	24.62	24.75	
Kuhlm	.60	61	13.12	12.37	13.00	+0.25
LA Gr		621	4.87	4.75	4.75	
LaidlwA	.16	4	8.37	8.25	8.25	−0.25
LamSes		511	6.12	5.87	6.12	+0.25
Learnl	.56	56	20.12	19.75	19.87	+0.12
LeeEnt	.88	174	34.62	34.50	34.62	+0.25
LegPlat	.64	1567	37.25	36.25	37.12	+1.00
LehmBr	.20	2757	16.25	16.00	16.12	+0.37
LbtyAS	1.00e	773	8.75	8.62	8.62	−0.12
Lilly	2.58	3828	63.25	62.50	62.87	−0.12
Limitd	.36	5430	18.12	17.87	17.87	−0.12
Litton		4894	35.75	35.37	35.50	
LizClab	.45	2908	18.12	17.37	17.50	−0.37
Lockhd	2.28	2714	74.50	74.00	74.37	+0.25
Loctite	.84	232	47.50	46.87	47.50	+0.75
Loews	1.00	665	92.50	91.62	92.50	+1.00
LILCo	1.78	3299	15.75	15.50	15.62	
LongDr	1.12	325	33.25	32.50	32.87	+0.62
Loral	.60	3265	38.50	37.37	37.87	−0.37
LaLand	1.00	1406	36.25	35.25	36.12	
Lubys	.66	521	22.87	22.62	22.75	−0.12
MACOM		244	7.50	7.37	7.37	
MBIA	1.24	847	57.37	56.87	57.37	+0.25
MDC	.08	177	5.12	4.87	5.00	
MDU	1.60	48	27.50	27.37	27.37	−0.12
MagmC		776	17.37	16.87	17.25	+0.12
Manvle		475	8.87	8.75	8.87	
MAPCO	1.00	479	52.75	52.25	52.62	+0.25
MarMD	1.00	7619	22.50	21.37	22.37	+0.87
Maritrn	.08	30	5.62	5.62	5.62	
MrshMc	2.90	1028	78.37	77.75	78.12	+0.12
Masco	.72	5219	23.62	23.00	23.62	+0.75
MasCo	2.80	36	31.12	30.87	30.87	−0.12
Mattel	.24	3410	26.12	25.62	25.75	−0.12
Maxus		2603	3.12	3.00	3.12	
Maytag	.50	3795	15.00	14.75	14.87	
McDerl	1.00	1220	24.62	24.12	24.12	−0.25
McDnld s	.24	12336	29.50	28.87	29.25	+0.37
McDn						
pfE	1.93	264	25.12	24.87	25.00	
McGrH	2.32	2315	66.37	65.50	65.87	+0.25
Mead	1.00	5250	54.75	53.00	53.87	+0.87
Mesrx	.44	416	22.87	22.75	22.87	
Medtrn s	.41	2117	54.62	53.50	54.12	+0.87
Melvile	1.52	2106	32.37	31.37	32.25	+0.75
MercSt	1.02	4499	42.62	41.25	42.00	−3.50
Merck	1.20	23904	38.00	36.87	37.87	+1.00
Merdth	.72	195	48.12	47.00	47.00	−0.75
MexFd	.30e	16406	21.75	20.62	20.87	+0.75
Millpre	.60	699	47.37	46.50	46.62	−0.62
MinTch	.10	167	30.12	30.00	30.00	
MMM s	1.76	5689	52.87	51.87	52.00	
Mitel		645	4.12	3.87	4.00	+0.12
Mobil	3.40	5384	84.75	83.62	83.75	−0.25
Monsan	2.52	2497	70.37	69.25	70.25	+1.25
MonPw	1.60	835	23.12	22.87	23.00	
Moore	.94	457	18.87	18.62	18.62	−0.12
Morgan	3.00	8524	59.87	57.12	59.87	+2.75
MorKnd	.80	704	12.50	12.25	12.50	+0.25
MtgRty		44	0.15	0.15	0.15	
Morton s	.44	2552	30.25	29.87	30.25	+0.25
Motorla s	.40	16919	62.50	61.75	62.12	
Munsng		19	7.62	7.50	7.62	
MurpO	1.30	247	43.50	43.00	43.00	−0.25
Mylan	.20a	2485	26.62	26.12	26.37	+0.12
N / Q						
NBB	1.20	214	50.00	49.50	50.00	+0.50
NIPSCO	1.56	2357	29.75	29.62	29.75	+0.25
NL Ind		764	12.37	12.12	12.25	+0.25
NUI	.90	122	15.75	14.75	15.50	+0.75
NACCO	.68	43	48.37	48.00	48.37	+0.50
Nalco	.96	1426	35.25	34.50	34.62	−0.25
Nashua	.72	113	20.25	19.87	20.25	+0.37
NatFGs	1.58	757	25.62	25.37	25.50	
NMedEnt		3399	14.12	13.87	13.87	
NtPrest	1.90e	79	42.00	41.37	41.50	−0.50
NtSemi		4474	20.00	19.62	20.00	
NtSvln	1.12	507	25.37	25.12	25.12	−0.12
Navistar		4115	17.12	16.75	17.12	+0.50
NPinRl	1.35	271	20.12	19.75	19.87	
Newhal	.40	17	12.62	12.50	12.62	
NwmtG	.48e	1050	35.12	34.50	34.87	−0.25
NiaMP	1.12	4227	14.50	14.25	14.37	
NoblAf	.16	6680	22.62	22.12	22.12	−0.25
NflkSo	1.92	2485	63.25	62.12	63.12	+0.62
Nortek		690	11.00	10.25	10.37	−0.50
NoestUt	1.76	5187	22.50	21.87	22.50	+0.62
NorTel	.36	2398	33.12	32.62	33.00	+0.50
Nthgat g		181	0.68	0.68	0.68	−0.06
Nova g	.24	671	9.62	9.37	9.50	
Nucor	.18	1055	58.37	57.87	58.37	+0.25
Nynex	2.36	5717	36.75	35.87	36.62	+0.37
OcciPet	1.00	2280	19.50	19.25	19.37	−0.12
OffshP		164	21.75	21.37	21.50	
Ogden	1.25	2404	20.12	19.37	19.87	+0.50
OhioEd	1.50	1101	19.12	18.87	19.00	
OklaGE	2.66	413	33.50	32.87	33.50	+0.62
Olin	2.20	1821	52.87	52.50	52.75	
Omncre	.18	2617	43.37	41.75	43.25	+1.75
OrngCo		56	5.62	5.50	5.50	−0.25
Oryx		764	12.12	11.87	12.00	
OutbdM	.40	137	20.87	20.62	20.75	−0.12
OwenM s	.18	2130	14.25	13.62	14.12	
OwenC		1730	31.25	30.50	31.00	
Oxford	.80	149	19.62	19.50	19.62	+0.12
PHH	1.28	90	37.12	36.50	37.00	+0.62
PacEnt	1.28	1278	21.37	21.00	21.37	+0.50
PacGE	1.96	3753	24.75	24.50	24.75	+0.25
PacTel	2.18b	5331	28.62	28.12	28.37	−0.12
PacifCp	1.08	5382	18.62	18.37	18.50	+0.25
PanEC	.84	3646	19.25	18.87	19.12	+0.12
ParkEl	.48	280	34.00	33.50	34.00	+0.50
ParkDrl		640	4.62	4.37	4.62	
PatPtr		326	0.81	0.75	0.81	
PaPL pfB	4.50	z70	52.00	52.00	52.00	+1.00
Pennzol	3.00	897	43.37	42.87	42.87	−0.25
PeopEn	1.80	196	26.87	26.50	26.50	−0.25
PepBoy	.17	3162	31.00	30.37	30.87	+0.12
PepsiC	.72	18745	34.50	33.87	34.25	+0.37
PerkEl	.68	1100	26.87	26.50	26.75	+0.50
Prmian	.35e	124	4.50	4.50	4.50	+0.25
Pet	.36	7673	25.75	25.62	25.62	−0.12
Petrie	.20	916	22.37	22.12	22.25	+0.25
PetRs	2.10e	81	25.12	25.00	25.12	
Pfizer	1.88	6616	76.50	74.75	76.50	+1.75
PhmRes		157	9.12	9.00	9.12	+0.12
PhelpD	1.65	4522	63.00	61.50	62.75	+1.12
PhilSub	1.12	84	17.75	17.62	17.75	
PhilMr	3.30	23477	57.87	55.75	57.87	+1.50
PhilPet	1.12	8125	30.75	30.00	30.62	+0.50
PhlVH	.15	589	15.87	15.62	15.62	−0.12
PligRg	.87e	575	9.62	9.25	9.62	+0.25
PinWst	.90	2172	20.12	19.75	20.12	+0.25
PitnyBw	1.04	2135	32.87	31.87	31.87	−0.62
PlayboyB		490	10.12	10.00	10.00	
PogoPd	.06e	1669	16.62	16.25	16.50	
Polaroid	.60	2534	30.87	29.62	30.87	+1.12
PopeTal	.76	197	16.00	15.62	16.00	+0.25
Portec		19	12.25	11.75	12.25	−0.12
PortGC	1.20	1243	20.12	19.62	20.12	+0.37
Pride		35	4.75	4.50	4.75	+0.25
Primrk		804	13.75	13.00	13.75	+0.75
ProctGm	1.40	9982	63.37	62.12	62.50	+0.75
PSCol pfB	2.10	12	24.50	24.12	24.50	+0.25
PSEG	2.16	1613	26.75	26.50	26.75	+0.25
PugetP	1.84	783	20.75	20.50	20.75	+0.25
PHICB	.85	74	9.00	8.75	8.75	−0.12
PHYM	.75	235	9.12	8.87	9.12	+0.37
PIGIT	.60	804	7.37	7.25	7.25	
QMS		149	8.75	8.62	8.62	+0.12
QuakrO s	1.14	39678	36.50	31.25	36.12	+4.50
QuakSC	.40	162	14.00	13.87	14.00	
Quanex	.56	574	22.87	22.25	22.37	−0.37
QkReily	.56a	75	28.12	27.75	28.00	+0.25
R / S						
RJR Nab		38899	5.87	5.75	5.87	+0.12
ROC Fd	.15e	448	11.25	10.62	11.25	+0.50
RPC		48	7.25	7.12	7.25	
RalsRP	1.20	1789	45.12	44.50	44.87	
RangrO	.08	404	5.62	5.50	5.62	
Raycm	.32	634	35.50	35.00	35.12	
Raythn	1.50	5359	66.12	65.50	65.75	+0.25
RdrDg	1.60	1673	49.25	48.62	49.00	
REIT	1.42	43	15.87	15.75	15.87	+0.12
Reebok	.30	2500	37.62	37.25	37.37	−0.25
RepGyp	.24	246	11.25	10.87	11.12	+0.25
RepNY	1.32	1202	45.50	44.75	45.50	+0.25
RevRev s	.40	606	23.75	23.50	23.62	
RevMtl	1.00	1614	54.12	53.25	53.87	+0.75
RPR	1.12	311	36.87	36.37	36.37	−0.37
RiteAid	.68	5029	24.75	24.37	24.75	+0.50
RochG	1.80	571	21.75	21.50	21.75	+0.25
Rockwl	1.08	3157	37.37	36.50	36.75	−0.37
RoHaas	1.48	701	58.37	57.62	58.37	+0.75
Rohr		376	10.00	9.87	10.00	
RollinE		223	4.62	4.50	4.50	
Rowan		2454	5.75	5.50	5.75	+0.12
RoyD	4.85e	4060	109.25	108.37	109.12	+0.37
Rubrmd	.50	2734	28.75	28.25	28.62	+0.12
Ryder	.60	2365	21.87	21.50	21.75	
Rymer		65	3.12	3.00	3.00	
SPSTec		84	28.62	27.75	28.50	+0.87
Saatchi		1360	5.12	4.75	4.87	+0.37
SabnR	1.20e	302	10.12	9.87	9.87	−0.25
SaftKl	.36	1405	15.00	14.75	14.87	+0.25
Safeway		2322	32.25	31.87	32.00	+0.12
StJoLP	1.80	21	29.12	28.62	29.00	+0.37
Salomn	.64	2777	37.50	36.50	37.25	+0.12
SDieGs	1.52	787	20.37	20.00	20.37	+0.37
SJuanB	.48e	340	6.50	6.25	6.37	+0.12
SAnifRt	.80	94	13.75	13.37	13.62	
SFER		1272	8.62	8.37	8.62	+0.25
SaraLee	.68	10623	25.50	25.12	25.25	−0.25
SCANA	2.82	165	42.87	42.62	42.75	+0.12
SchrPl	2.04	4897	72.75	71.75	72.75	+1.12
Schimb	1.20	4968	51.00	50.50	50.62	−0.12
SciAtl s	.06	3436	19.62	19.37	19.62	+0.25
ScottP	.80	1820	71.75	70.25	71.50	+1.50
Seagram	.60	4037	29.62	29.25	29.62	+0.25
Sears	1.60	9094	48.37	47.25	47.87	−0.12
Sears pf	2.22	110	25.25	25.00	25.12	+0.12
Sears pfP	3.75	869	56.37	56.12	56.37	+0.25
SequaA		11	22.50	22.37	22.50	
SequaB		20	24.25	23.75	23.75	−0.75
SvceCp	.42	2890	28.25	27.87	28.25	+0.25
Shelby	.28	11	8.00	7.87	8.00	
ShellTr	2.92e	63	66.12	65.75	66.00	+0.12
Sherwin	.56	1962	33.12	32.50	32.50	−0.50
Showbt	.10	2422	14.50	13.87	14.12	+0.12
SignetBk	1.00	2600	30.75	29.75	30.75	+1.12
SllcnGph		3959	32.37	32.12	32.37	+0.25
Singer	.20	3306	27.62	26.50	26.50	−0.75
Skyline	.48	136	18.12	17.62	18.00	
SthCor	.10	926	3.50	3.25	3.37	+0.12
Smithin		1792	11.75	11.62	11.62	−0.25
SmithBc	1.19e	110	36.50	35.87	36.50	+0.62
SmckrA	.50	32	23.50	23.25	23.25	−0.12
Smckr B	.50	27	22.00	22.00	22.00	−0.12
SnapOn	1.08	898	32.62	32.12	32.37	+0.37
SonyCp	.50e	279	54.75	54.62	54.75	−0.37

suite à la page F 8

TORONTO

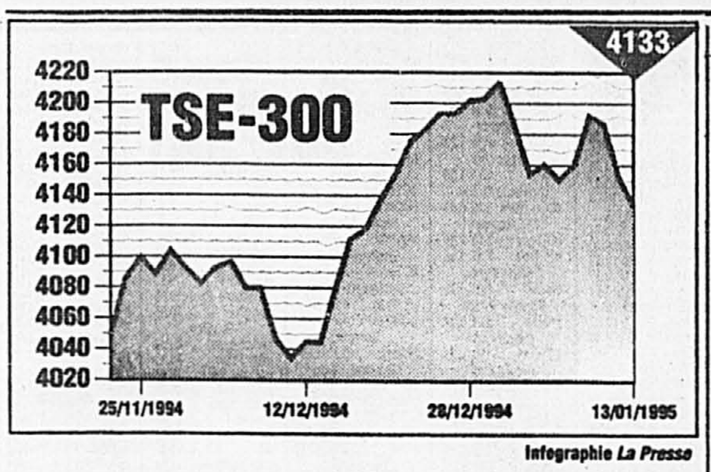

Infographie *La Presse*

Valeurs	Div.	Ventes (100)	Haut	Bas	Ferm.	ch. Net	52 sem. Haut	52 sem. Bas
A / B								
A Buck or2	0.08	20	3.40	3.40	3.40		5.62	3.35
ABL Cdn o		2	1.60	1.60	1.60	+0.10	7.75	1.26
ACC Tel		10	2.95	2.95	2.95	-0.10	11.00	2.50
AGFM B f	0.60	37	16.50	16.37	16.50		21.00	14.00
AIT adv		16	9.12	9.00	9.12	+0.12	15.75	8.50
AJ perron o		429	0.13	0.13	0.13	+0.00	0.22	0.10
AT plastics	0.18	1	11.62	11.62	11.62		12.25	6.50
ARC resin o		3	1.05	1.05	1.05	-0.25	1.50	1.00
ATI tech		187	7.50	7.25	7.37	+0.12	19.87	4.50
ATS Auto		70	7.00	6.87	6.87	-0.12	12.75	6.62
Aber Res o		511	8.00	7.62	8.00	+0.12	14.62	3.95
Abti Price		2033	19.25	18.87	19.12		20.62	15.62
Accord Fin	0.06	20	2.25	2.25	2.25	-0.05	2.60	1.75
Acugrph A o		986	4.90	4.60	4.90	+0.40	5.50	1.50
Acklands		157	11.75	11.62	11.62	-0.12	14.87	10.87
ACME mtl		255	27.25	26.50	26.87	+0.62	34.12	21.25
Adex mng o		1596	0.23	0.21	0.23	+0.01	0.48	0.15
Adrian o		144	3.80	3.75	3.75	-0.05	5.25	2.70
Adv Grvs o		130	1.50	1.30	1.50	+0.10	3.90	1.10
Agnico E	0.14	265	14.50	14.12	14.25	-0.25	19.75	11.25
Agra Ind A	0.14	54	6.50	6.25	6.25	-0.50	10.12	5.87
Agra B f	0.16	152	6.00	5.87	5.87	-0.12	10.25	5.50
Aim safety o		139	9.75	9.00	9.75	+0.62	12.75	3.50
Ainsworth		26	12.62	12.50	12.50	-0.37	18.87	11.00
Air Canada		567	8.62	8.37	8.37	-0.25	8.87	5.37
Air Can w		355	2.80	2.70	2.70	-0.10	3.15	1.52
Akita A f o		15	3.20	3.20	3.20		5.25	3.15
Alt Energy	0.40	997	17.00	16.37	16.62	-0.12	22.75	16.37
Alta Nat	0.68	99	15.62	15.50	15.50		17.75	13.25
Alcan	0.42	8569	37.62	37.00	37.50	+0.25	38.12	27.37
Alcan C p	1.81	102	22.25	22.12	22.25	+0.12	24.37	21.37
Alcan E p	1.35	1	18.37	18.37	18.37	+0.12	21.00	17.25
Alco fin a	1.37	21	21.25	21.25	21.25		23.00	19.75
Allelix Bio		73	6.87	6.87	6.87	+0.37	8.62	5.12
Alliance co		57	16.37	16.00	16.00	-0.12	18.25	12.37
Alli Forest		56	24.50	24.37	24.37	-0.12	25.00	16.25
Alphanet		7	11.00	11.00	11.00		14.50	6.50
Alpine oil		232	1.40	1.35	1.35	-0.05	2.45	1.15
Alta gentic		11	4.80	4.80	4.80	+0.10	7.00	4.10
Altai Res o		164	0.71	0.66	0.71	+0.05	3.50	0.53
A Barick	0.14	5090	31.00	30.50	30.75	-0.50	40.62	27.25
Am Eco			3.40	3.40	3.40		6.50	3.05
Am Gem o		43	4.40	4.10	4.35	+0.15	5.62	3.00
Am Leduc		11	0.30	0.29	0.29		0.48	0.25
Am sensors		404	25.25	24.25	24.75		25.25	17.00
Anchor L	0.12	1606	5.00	4.90	4.90	-0.10	8.25	4.80
Anderson		1842	11.37	10.75	11.25	-0.12	18.00	10.75
Andrs WA f	0.59	12	11.25	11.00	11.25	+0.25	12.50	10.00
Andyne		32	7.62	7.50	7.62		9.50	7.00
Apex A		10	0.90	0.90	0.90	-0.02	1.00	0.86
Applied C o		560	0.12	0.10	0.10	-0.01	1.35	0.06
Archer Res		803	11.37	11.00	11.00	-0.12	23.25	11.00
Ariel o		3246	2.55	2.43	2.46	-0.06	2.55	1.31
Arimetco o		7551	1.25	1.21	1.21	+0.01	2.20	0.98
Armbro En		40	1.32	1.32	1.32		2.70	0.80
Arrowlnk o		1138	0.20	0.20	0.20	-0.02	2.18	0.18
Artisan		85	2.60	2.40	2.60	-0.10	4.45	2.40
Ascentex o		45	0.77	0.77	0.77		1.00	0.72
Ashton		2150	0.67	0.67	0.67		3.20	0.63
Ashton w		5	0.13	0.13	0.13	+0.01	1.60	0.04
Astral A f	0.30	36	15.50	15.25	15.25	-0.25	20.00	12.00
Astral B f	0.30	1	15.75	15.75	15.75	+0.25	19.00	12.00
Atco I f	0.28	324	14.75	14.37	14.37	-0.50	16.50	12.00
Atcor A f		102	2.50	2.40	2.45	-0.05	4.85	2.40
Athabska o		355	1.09	1.01	1.02	-0.05	1.85	0.61
Atlanta G o		160	0.85	0.85	0.85	-0.03	1.65	0.75
Atlantis f		11	8.50	8.00	8.00	-0.50	16.50	8.00
Audrey R		10	1.35	1.35	1.35	+0.10	1.57	1.05
Ault foods	0.66	95	18.12	18.00	18.12	+0.25	18.12	14.75
Aur Res o		249	4.20	4.15	4.20	+0.05	7.87	3.60
Aurex res o		10	0.96	0.96	0.96	-0.04	1.49	0.95
Aurizon o		165	0.85	0.80	0.85	-0.05	1.13	0.70
Avenor		2282	29.25	28.87	29.00		29.62	19.50
Azco Mng o		142	2.83	2.75	2.75	-0.05	3.85	2.45
Aztec		69	2.45	2.40	2.45		3.35	2.10
BCE Inc	2.72	8619	43.00	42.37	42.50	-0.25	52.87	42.37
BCE I O	2.72	1	42.00	42.00	42.00	+0.37	44.00	41.25
BCE w		4285	0.65	0.55	0.58	+0.01	8.37	0.55
BCE Mobl		7	48.50	48.00	48.50	+0.50	48.62	35.00
B C Bancor		85	0.65	0.65	0.65		1.36	0.57
BC Gas	0.90	228	14.12	14.00	14.12	+0.12	17.00	13.12
Bc ga bo	1.77	15	25.12	25.12	25.12		25.62	25.00
BC Sugar A	0.40	989	8.37	8.25	8.37	+0.12	11.25	7.50
BC Tel 121	1.21	3	19.00	19.00	19.00	-0.25	21.50	19.00
BC Tel 575	5.75	2	86.00	86.00	86.00		89.00	83.50
BC Telcom	1.24	190	23.75	23.12	23.25	-0.37	27.37	21.50
BGR A		246	13.75	13.50	13.50	-0.50	17.25	13.12
BGR a wt		13	3.70	3.65	3.65	-0.05	4.70	3.25
BMB Comp		12	3.50	3.50	3.50	+0.05	3.60	0.40
BPI Fin	0.04	47	1.80	1.80	1.80	-0.03	2.50	1.45
BRL ent			4.20	4.20	4.20		4.45	3.15
Backer o		75	0.95	0.90	0.95		0.95	0.85
Baia gld o		143	2.40	2.35	2.35	-0.05	3.00	1.40
Ballard		4	8.62	8.62	8.62		10.75	5.37
Ballard w		12	2.45	2.45	2.45	-0.05	3.50	1.50
Ballistic o		348	5.50	5.00	5.00	-0.25	10.37	4.50
Bank Mtl	1.20	11333	25.00	24.37	24.87	+0.37	30.75	22.00
Bk Mtl 4p	2.25	5	27.50	27.50	27.50	-0.25	29.75	26.62
Bk Mtl B	2.25	44	28.00	28.00	28.00	-0.12	32.25	27.75
Bank N S	1.24	8136	25.12	24.50	25.00	+0.37	33.25	23.12
Bk N S 1p	1.26	5	22.12	22.12	22.12	-0.12	24.25	21.62
Bk N S 4p	2.25	21	26.37	26.25	26.37		28.00	25.25
Bk nS 5p	2.31	23	27.00	26.87	26.87		29.50	26.62
Bk nS 6p	1.78	10	24.87	24.87	24.87	+0.12	28.87	24.62
Bk nS 7p	1.77	1	24.75	24.75	24.75		25.25	24.62
Barlngtn		976	4.45	4.15	4.20	-0.29	7.25	4.15
Baton		5	8.12	8.12	8.12		8.75	6.00
Bavtx B of		170	0.41	0.41	0.41		0.50	0.31
Beamscpe		17	13.87	13.50	13.87	-0.12	14.50	9.00
Bear power		1	0.60	0.60	0.60		1.25	0.62
Beau Can		1265	1.72	1.69	1.70		2.59	1.65
Becker B f		28	8.00	8.00	8.00		13.75	7.25
Bell 9 p	1.87	18	25.50	25.25	25.50	-0.25	28.00	24.12
Bell 10 p	1.86	4	25.75	25.75	25.75	-0.37	28.00	25.75
Berna Gl o		1568	2.32	2.25	2.27	-0.06	3.40	2.05
Benson o		40	1.15	1.14	1.14	-0.01	1.60	1.10
Bethlem R		200	0.40	0.40	0.40	-0.03	0.65	0.35
Bioch Phar		222	17.87	17.62	17.87	+0.25	18.37	11.50
Biomira		103	4.80	4.75	4.80		9.50	4.65
Bionaire I		7	2.00	2.00	2.00		4.10	2.00
Bioniche o		271	1.80	1.75	1.75		4.70	1.60
Biovail C		40	11.25	10.75	10.75	-0.62	13.50	4.60
Bl Hawk o		299	0.76	0.70	0.70	-0.08	1.65	0.47
Blk Swan		170	0.16	0.15	0.16		0.48	0.10
Blue rang A		1112	8.50	8.37	8.37	-0.12	11.75	8.37
Bolivar o		305	1.90	1.85	1.90	-0.10	2.75	1.65
Bombdr B f	0.31	699	24.62	24.37	24.62	+0.12	25.25	17.75
Bovar Inc		214	1.00	1.00	1.00	-0.05	1.55	0.90
Bow flx o		35	0.22	0.20	0.20	-0.02	0.55	0.10
Bracknel		25	3.40	3.30	3.35	+0.05	4.70	2.20
Bramalea		3465	1.25	1.16	1.16	-0.09	10.37	0.99
Brmptn A f		37	1.60	1.55	1.60		2.90	1.55
Brandvr o		450	0.15	0.13	0.13	-0.01	0.45	0.13
Brdlife a w		118	0.05	0.05	0.05	+0.02	0.25	0.03
Brascad B	3.22	100	38.00	38.00	38.00		39.50	37.00
Brascan A	1.04	846	19.62	19.12	19.25	-0.37	21.00	16.75
Brsc ex r		300	0.27	0.25	0.25	-0.02	0.36	0.15
Brkwater o		11357	0.12	0.11	0.12	-0.00	0.23	0.10
Brenda M			15.25	15.25	15.25		16.50	14.25
Brik Brw o		47	1.80	1.75	1.75	+0.10	2.10	1.50
Bruncor	1.28	82	24.00	23.75	24.00	+0.25	27.25	22.50
Brunswk	0.20	73	10.75	10.75	10.75	-0.25	11.62	8.75
Budd Can	1.00	8	18.00	17.50	18.00	-0.12	27.25	15.50
Buhler a	0.04	30	1.45	1.35	1.45	+0.05	2.10	1.05
C								
CAE	0.16	78	7.25	7.12	7.25		8.00	5.62
CCL B f	0.28	2630	10.00	9.87	10.00		11.62	8.00
CFCF f	0.20	41	12.50	12.00	12.50	+0.75	19.50	10.25
CFM Intl		10	7.00	7.00	7.00		8.50	6.50
CGC Inc	0.20	13	9.25	9.00	9.25	-0.50	12.00	7.50
CHC H a f	0.10	1	5.50	5.50	5.50		12.87	4.85
CHC Hlcpt B	0.10	1	5.50	5.50	5.50	-0.12	12.75	4.75
CI Fund	0.16	109	11.12	11.00	11.12		12.87	8.75
CIC canola		2	5.12	5.12	5.12	-0.25	7.50	4.35
Cmac Ind		7228	3.35	3.00	3.35	+0.40	9.25	2.85
CRS Prf	1.43	31	22.00	22.00	22.00	+0.25	26.00	21.00
Crs Nt u		21	12.62	12.50	12.62	+0.12	13.50	12.50
CS Res		25	6.50	6.50	6.50		7.87	5.25
CT Financl	0.80	3	18.62	18.62	18.62		20.50	17.12
CTFin 2	2.12		24.00	24.00	24.00		26.37	23.75
CTFin 4	1.83	13	25.00	24.75	24.75	-0.25	28.25	24.50
Cabletel		11	9.75	9.75	9.75	-0.25	12.75	4.00
Cabre		118	12.00	11.62	12.00		15.75	10.75
Caldwell A	1.08	92	10.87	10.25	10.25	-0.50	10.87	7.62
Caledon o		421	10.50	10.12	10.37	-0.12	13.12	1.32
Calian tech		10	3.65	3.65	3.65	+0.10	7.62	3.05
CallNet B f		37	6.50	6.37	6.37		13.50	4.80
Camberl o		468	1.40	1.40	1.40		1.80	1.10
Cambiex o		30	0.55	0.55	0.55		0.83	0.40
Cambx w o		15	0.14	0.14	0.14	-0.01	0.35	0.14
Cambior	0.14	698	15.75	15.12	15.25	-0.62	23.62	14.12
Cambior w		520	2.15	1.85	1.85	-0.40	9.62	1.73
Cmbr w 96		57	1.80	1.65	1.65	-0.20	6.50	1.30
Cambridg	0.32	327	12.00	11.50	11.62	-0.25	20.50	11.50
Camdev		5	4.75	4.75	4.75		5.87	4.60
Cameco	0.50	749	30.12	29.87	30.12		31.25	21.75
Camp Res		565	0.91	0.87	0.87	-0.06	1.01	0.55
Can Banc	0.03	284	6.12	6.00	6.00		7.62	5.00
Ca ban Eqt	0.67	175	10.00	9.87	10.00		11.62	9.75
Can Mail	0.36	6	13.62	13.62	13.62	-0.12	17.25	13.00
C Trsco C	1.01	4	16.50	16.50	16.50	-0.50	19.00	16.50
C tungsten		33	1.90	1.85	1.85		2.31	1.46
Canadex o		56	4.00	3.70	4.00	+0.25	4.10	0.96
CBk note	0.20	34	6.00	5.50	5.50	-0.12	12.75	5.25
C Couest o		50	0.82	0.80	0.80	-0.10	1.76	0.71
Cdn crew o		22	3.30	3.30	3.30		3.50	2.25
CBB eng o		1019	1.75	1.67	1.75		2.88	1.67
C fracmstr		15	8.37	8.25	8.25	-0.12	14.12	7.50
CG Invest	0.90	10	29.25	29.00	29.00		39.00	27.50
Cl Bk Com	1.48	4333	32.25	31.75	32.12	+0.37	36.25	28.00
CIBC S p	1.29	31	22.50	22.50	22.50		24.37	21.62
CIBC 4 p	5.48	872	91.75	91.25	91.25	+0.25	94.00	89.00
CIBC B p	2.22	29	26.12	25.87	26.12	-0.12	27.50	25.25
CIBC 9 p	2.27	8	27.62	27.62	27.62	+0.12	31.50	26.75
CIBC 13 p	1.75	24	25.00	24.75	24.87	-0.12	28.25	24.00
Cdn Jorex		15	1.15	1.10	1.10	-0.05	2.50	0.85
C Manoir		1	1.01	1.01	1.01	-0.03	1.10	0.30
C Marconi	0.14	5	13.87	13.87	13.87	+0.12	17.50	13.50
Cdn Nat Res		5251	11.87	11.50	11.75	-0.12	22.75	11.37
C Nth Star	0.18	14	4.70	4.70	4.70	-0.05	6.00	4.40
C Occidntal	0.40	301	31.25	30.62	30.87	-0.12	34.12	22.00
CP Ltd	0.32	9586	20.00	19.25	19.37	-0.50	24.75	19.25
C Pioneer		453	2.50	2.25	2.40	-0.10	7.12	2.25
Cancom o	0.20	7	9.00	8.75	9.00	+0.12	9.75	6.00
CTire A f	0.40	1144	12.37	12.00	12.37	+0.12	15.00	10.00
CUtil A f	1.44	134	23.87	23.75	23.87		27.00	21.87
C Util B	1.44	6	24.12	24.00	24.00	-0.50	27.37	23.12
C Util 7.30	1.82	1	25.25	25.25	25.25	-0.75	26.25	24.25
CUtil Ser o	1.47	17	24.00	24.00	24.00	-0.25	28.00	23.62
CUtil ser r	1.32	46	23.75	23.50	23.62	+0.25	24.87	23.25
Cdn Wn Bk	0.10	131	10.00	9.75	9.75	-0.25	10.50	7.00
Cdn World		22	3.65	3.65	3.65	-0.05	4.60	3.05
Canam A f		103	4.15	4.15	4.15	-0.05	5.25	3.65
Canarc o		54	2.85	2.70	2.70	-0.07	3.65	1.95
Canfor	0.26	60	18.12	18.00	18.00		24.62	16.00
Cangold o		314	0.46	0.40	0.46	+0.01	1.15	0.40
Canhorn o		1	0.65	0.65	0.65		0.98	0.50
Canlan Inv		217	6.50	6.37	6.50	+0.12	6.62	4.25
Canstar S	0.29	117	27.12	27.00	27.00		27.50	10.87
Canutil p	1.72	5	24.37	24.37	24.37	-0.25	25.12	24.37
Canwest G f	0.30	4	35.50	34.50	35.50	+1.00	36.00	24.62
Capilano o		68	1.55	1.40	1.40	-0.12	5.12	1.40
Cara	0.08	326	3.10	2.95	3.00	-0.20	5.75	2.95
Cara A f	0.08	575	3.10	3.00	3.00	-0.20	5.00	2.95
Caribgld o		25	2.10	2.05	2.10		6.12	1.85
Cascades I		96	7.00	7.00	7.00		8.75	6.50
Casc paper		5	5.00	5.00	5.00	-0.12	8.00	5.00
Cathedrl o		40	1.95	1.85	1.95	+0.05	4.45	1.50
Celanese	1.27	480	y.00	27.37	28.00	+0.25	28.00	20.00
Cntrl Cap		1	0.20	0.20	0.20		0.80	0.15
CFund A f	0.01	15	6.87	6.75	6.87	+0.12	8.50	6.25
Chal na ta		72	3.50	3.45	3.45	+0.10	7.00	3.00
Chalengr		30	3.20	3.20	3.20	+0.20	4.15	2.50
Champion	0.16	43	11.37	11.25	11.37	+0.12	12.62	9.00
Chancllr E o		150	1.70	1.65	1.65	-0.10	3.10	1.65
Chase Res o		616	2.60	2.50	2.60		5.50	2.00
Chateau A f	0.30	1	10.75	10.75	10.75		14.25	9.75
Chauvco		127	17.50	17.00	17.50		22.00	15.50
Chief Int I		15	15.50	15.37	15.37	-0.87	24.75	14.00
Chrysler	1.60	3	73.50	73.37	73.50		84.25	58.00
Cimaron o		3	10.50	10.50	10.50		12.87	7.50
Cinar films		2	8.50	8.50	8.50		9.25	6.62
Cineplex		1353	3.90	3.85	3.90	-0.05	5.62	3.20
Cinram	0.12	544	11.50	11.37	11.37	+0.12	12.00	7.75
Cintech o		125	0.96	0.96	0.96	-0.14	5.75	0.75
Citadel G o		75	0.30	0.30	0.30		0.47	0.16
Clairvest	0.10	100	7.12	7.12	7.12	+0.37	9.00	6.50
Clairvest w		55	1.95	1.95	1.95	-0.05	3.90	1.75
Clearport o		336	0.35	0.33	0.33	-0.02	1.30	0.25
Cliff o		940	0.08	0.07	0.07	-0.00	0.31	0.05
Clublink o		109	0.65	0.65	0.65		1.85	0.50
CoMax eng		48	1.80	1.70	1.70	-0.10	4.40	1.70
Co Steel	0.40	130	29.25	29.50	28.62	-0.12	32.00	26.00
CocaCBev		65	4.75	4.60	4.60		6.37	4.15
Cogco cble f	0.85	5	8.75	8.75	8.75	+0.12	13.12	8.62
Cogeco f	0.10	24	7.25	7.25	7.25	-0.25	13.50	7.00
Cognos		49	25.25	24.75	25.00		26.25	13.00
Coho Eng		2	7.25	7.25	7.25		7.50	5.00
Comap m o		10	0.85	0.85	0.85	-0.01	2.10	0.80
Cominco L		671	25.25	24.75	24.75	-0.25	26.50	18.62
Cmco fert	0.45	2666	33.75	33.25	33.62	+0.50	34.25	22.75
Comnco R		280	3.40	3.35	3.35		3.60	2.20
CompAS			0.75	0.75	0.75		2.20	0.50
Computlog		120	7.62	7.50	7.50		48.00	6.87
Comstate o		100	0.92	0.91	0.91	-0.01	1.55	0.80
Conpak S o		33	0.06	0.06	0.06		0.20	0.05
CC Expr f		5	0.75	0.75	0.75		1.35	0.51
C Carma A		30	3.20	3.05	3.05	-0.10	4.50	2.60
C Eurocan		120	0.65	0.65	0.65		1.25	0.50
C Nevada o		28	1.20	1.20	1.20	-0.10	2.05	1.05
Con Prof o		50	0.50	0.50	0.50		0.85	0.40
C Ramrod o		409	6.12	6.00	6.00	-0.12	10.50	4.80
Consortex f		5	4.00	4.00	4.00	-0.25	6.75	4.00
Con Gas	0.96	23	16.87	16.75	16.87	-0.12	20.00	16.00
Con Gas B	5.50		85.00	85.00	85.00		95.00	85.00
Con Pkg		574	10.75	9.75	10.50	+0.62	10.75	1.65
CTL Bank		11	1.55	1.55	1.55	-0.05	2.50	1.15
Contrms A f		46	0.69	0.69	0.69	-0.01	1.30	0.47
Conwest	0.24	16	19.75	19.50	19.75	-0.25	26.50	19.50
Corby B f	1.24	256	33.25	33.00	33.00	-0.50	59.00	33.00
Corel o		4030	18.12	17.62	17.62	-0.50	23.25	14.12
Crner Bay o		86	0.55	0.51	0.55	+0.04	0.98	0.45
Corncopa o		10	1.70	1.70	1.70	-0.04	3.05	1.31
Corp Food	0.24	69	14.75	14.50	14.50	-0.25	19.87	13.00
Coscan D		44	1.40	1.40	1.40		3.00	1.00
Cott	0.10	528	14.25	14.00	14.12	-0.12	42.37	12.00
Counsel		195	4.60	4.55	4.55		5.50	3.20
Counsel III	0.81	7	7.62	7.37	7.62		8.87	5.25
Crestar		1536	13.50	12.50	13.00	-0.50	18.00	12.50
Crestbrk	0.15	117	23.00	22.50	22.50		26.50	17.87
Crwn But o		1	3.60	3.60	3.60	-0.15	6.00	3.35
CLife I A	2.50	15	22.37	22.12	22.37	-0.12	25.62	19.00
Cube Entr		58	7.75	7.75	7.75	-0.25	10.12	7.00
Cusac Ind o		30	0.95	0.92	0.92	-0.03	2.45	0.86
Czar Res		1951	1.26	1.19	1.19	-0.03	2.24	1.17
D / F								
DY 4 syst		102	10.62	10.50	10.62		12.75	8.25
Davis B f		11	2.40	2.40	2.40	-0.10	3.15	1.85
Dayton o		1803	3.75	3.65	3.75	-0.05	5.37	3.45
Deiour o		10	0.13	0.13	0.13	+0.00	0.42	0.12
Deirina C o		825	19.62	19.00	19.25	-0.12	31.25	14.12
Denbridge		24	6.50	5.87	6.50	+0.50	7.37	5.50
Denison p	2.43	37	0.63	0.60	0.60	-0.05	7.00	0.12
Deoremyl A		156	2.67	2.40	2.67	+0.37	4.30	2.00
Derlan	0.14	92	3.40	3.35	3.35	-0.05	5.75	3.10
Derlan A	0.80	25	7.50	7.50	7.50	-0.12	9.50	6.87
Desirdn A f			5.25	5.25	5.25		8.25	5.00
Desirdn A p	1.00		14.62	14.62	14.62		18.75	15.00
Develcon		146	0.42	0.40	0.42		1.10	0.26
Devran P o		235	0.75	0.72	0.72	-0.04	1.18	0.60
Dexleigh		83	0.77	0.76	0.76	-0.03	1.05	0.60
Dia a o f		8	12.50	12.25	12.25	-0.12	20.00	11.75
Dia Met b o		93	13.50	13.00	13.00	-0.25	21.00	12.00
Diamond o		350	11.62	11.37	11.37	-0.12	14.50	3.30
Dion Emt o		625	0.52	0.50	0.52		2.65	0

FONDS MUTUELS

MEMBRES
ABC Funds
ynFully-Mgd 6.33
ynFund-Value 9.09
Admax Regent
oA.AmérRend 4.74
oA.Cdn Rend 5.76
oA.GloSant 5.80
oA.Rend Poly 4.82
oA.RepActifs 11.75
oA.US Poly 5.13
yoR.Coréen 15.54
yoR.Dragon 888 8.08
yoR.Europa 9.71
yoR.Intl 6.01
oR.Mond Rev 11.98
yoR.Nippon 11.39
yoR.Tigre 14.19
AGF (Gestion) C$
Cap Ressources 8.75
SrA Act Cdn 10.41
SrA Act Crois 17.08
SrA Allemagne 17.37
SrA Crois & Re 13.52
SrA MondObl-Gou 10.25
SrA Oblig Cdn 4.69
oSrA Res Cdn 12.71
SrA Rev Elevé 9.34
SrA Revenu US 10.42
SrA Strat Inc 9.42
gSrB Act Cdn 10.39
gSrB Act Crois 17.05
gSrB Allemagne 17.37
gSrB Crois & R 13.52
gSrB MondObl-Go 10.25
gSrB Oblig Cdn 4.69
gSrB Res Cdn 12.71
gSrB Rev Elevé 9.34
gSrBRevenuUS 10.43
gSrB Strat Inc 9.42
nSrC Act Cdn 10.43
nSrC Act Crois 17.11
nSrCAllemagne 17.37
nSrC Crois & R 13.49
nSrC MondObl-Go 10.25
nSrC Oblig Cdn 4.69
nSrC Res Cdn 12.73
nSrC Rev Elevé 9.33
nSrCRevenuUS 10.45
nSrC Strat Inc 9.41
zSrM Allemagne 17.37
AGF (Gestion) US
uSrAAllemagne 12.31
uSrAMondOblGo7.27
uSrA Revenu US7.39
guSrBAllemagn 12.31
guSrBMondOblG7.26
guSrB Revenu U7.39
nuSrCAllemagn 12.31
nuSrCMondOblG7.26
nuSrC Revenu U7.41
zSrM Allemagne 12.31
AGF Int'l C$
SrA AsiaCrois 12.76
SrA Cr Euro 8.43
SrA CroisAmér 10.37
SrA Dir Chine 7.36
SrA Japon 5.64
SrA Rev CT Int 10.30
SrA Spécial 9.20
gSrB AsiaCrois 12.74
gSrB Cr Euro 8.39
gSrBCroisAmér 10.33
gSrB Dir Chine 7.32
gSrB Japon 5.63
gSrB Rev CT In10.26
gSrB Speciale 9.18
nSrC AsiaCrois 12.77
nSrC Cr Euro 8.41
nSrCCroisAmér 10.34
nSrC Dir Chine 7.30
nSrC Japon 5.62
nSrC Rev CT In10.30
nSrC Spéciale 9.21
AGF Int'l US
uSrA AsiaCrois 9.05
uSrA Cr Euro 5.98
uSrA CroisAmér 7.35
uSrA Dir Chine 5.21
uSrA Japon 4.00
uSrA Rev CT In 7.30
uSrA Spéciale 6.52
guSrB AsiaCroi 9.03
guSrB Cr Euro 5.95
guSrB CroisAmé 7.32
guSrB Dir Chin 5.19
guSrB Japon 3.99
guSrB Rev CT I 7.27
guSrB Spéciale 6.51
nuSrC AsiaCroi 9.05
nuSrC Cr Euro 5.96
nuSrC CroisAmé 7.33
nuSrC Dir Chin 5.18
nuSrC Japon 3.98
nuSrC Rev CT I 7.31
nuSrC Spéciale 6.53
AIC Group
oAvantageux 20.86
oMarché Nouv 9.24
oValeur 16.95
oWorld Equity 10.68
All-Canadian
Capital 11.63
zCompound 15.30
Consumer 3.29
Resources 4.04
Altamira
nAct Euro 10.99
nActions 26.81
nAltaFund 15.64
nAmérSelect 21.78
ynAsie Pacif 14.95
nCT Revenu 12.13
nCapital 13.81
nCroissance 13.04
nDivers Mond 11.53
nDividendes 2.29
nDécouv Mond 4.40
nEquilibré 12.51
nGrand Soc US 11.39
ynJaponaises 4.92
nMétaux Précie 4.78
nObl Etat CT 5.06
nOblig Mond 9.60
nObligations 11.33
nReprise 11.16
nRessources 12.71
nRev&Crois 6.89
nRevenu 6.70
AMI Private Cap
ynEquity 12.29
ynIncome 9.16
ynOptimix 11.37
-A.P.P.Q.
ynEquilibré 11.91
Associat Inv
nAssoc Inv 7.02
Atlas (Fonds)
nActions Mond 12.89
nAmér GrndCap 15.95
nuAmér GrndCap 11.30
nCdn GrndCap 11.23
nCrois EmergCd 9.88
nDivers Cdn 10.00
nEquilAmérC$ 10.40
nuEquil Amér U 7.37
nEquilibré 9.71
nGéréTermeC$ 13.60
nuGéréTermeU 9.64
nObl Cdn HtRen 9.85
nOblig Cdn 9.13
nOccasAmérC$ 10.18
nuOccasAmérU 7.22
nRendAmérC$ 10.22
nuRendAmerUS 7.24
nRend EmergCdn 9.44
nRende Cdn 9.99
nValEmergAmC 9.83
nuValEmergAm 6.97
Banque Montreal
nFCAdvALENA 9.06
nFC Allocation 10.64
nFC Bond 10.47
nFC Equ Index 11.89
nFC Eur Crois 9.89
nFC Ext Orient 8.90
nFC Intl Gth 14.41
nFC Jap Crois 9.73
nFCMarcheDev 8.27
nFC Mortgage 11.49
nFC Revenu Div 9.93
nPC AmérCrois 11.47
nPC Crois 9.80
nPC Obligtl 9.87
nPC Ressources 9.08
nPC Sp Crois 8.21
Banque Hongkng
nActions 13.44
nAméricains 9.70
nCrois Asiatiq 9.60
nCrois Euro 9.99
nEquilibré 11.84
nHypothécaire 10.33
nNouv Marches 8.35
nOblig Intl 10.25
-Barreau Québec
ynEquilibrée 10.07
ynObligations 9.52
-Beutel Goodman
nAct Amér 7.64
nAct Cdn 11.70
nAct Intl 6.12
nEquilibré 11.20
nRevenu 9.56
Bissett
ynAmer Equity 19.15
ynBond 10.22
ynCdn Equity 20.23
ynDividend 11.16
ynRetirement 11.30
ynSmall Cap 18.53
BNP Cda Fonds
ynActions 29.08
xynObligations 9.37
BPI Capital
oAmerEquGth 19.91
oAmer Equ Valu5.94
oBalanced 4.58
oBond 4.79
oCdn Equ Value 6.25
oCdn Resource 17.61
oCdn SmallCap 7.23
oGlo Balanced 13.40
oGlo Equity 15.37
oGlo Real Esta 9.76
oGlo SmallCo 16.39
Income 8.75
oIntl Equity 6.88
oN.A. TAA RSP 4.81
oWorldTAARSP 5.45
Bullock Fonds
oCanadien 6.84
catA Accrois 3.35
catA Amér C$ 19.61
ucatA Amér US 13.90
catA DynAsiat 9.36
catA MrchsProm 8.88
catA ObligGlo 9.55
catA Opti-maxUS 10.35
catA StratPloc 11.21
gcatB Accrois 3.33
gcatB Américai 19.62
gcatB DynAsiat 9.29
gcatB MrchsPro 8.86
gcatB ObligGlo 9.52
gcatB OptimaxU 10.32
gcatB StratPla 11.16
ncatC Accrois 3.35
ncatC Américai 19.61
ncatC DynAsiat 9.34
ncatC MrchsPro 8.96
ncatC ObligGlo 9.54
ncatC OptimaxU 10.29
ncatC StratPla 11.16
ocatD Accrois 3.36
ocatD Amér C$ 19.62
oucatD Amér US 13.91
ocatD StratPla 11.21
Coldwell
ygAssociate 5.82
ygInternat'l 5.06
-Calpa
nAct Gyro 10.87
nOblig Gyro 9.20
-Camaf
ynCamaf 10.09
Canada Trust
nEv AmeriGth 10.22
nEv AsiaGth 8.36
nEv Balanced 13.20
nEv Bond 10.34
nEv EuroGth 8.78
nEv Intl Equ 20.35
nEv Mortgage 57.55
nEv Nor Amer 30.89
nEv Oblig Intl 10.32
nEv Revenu Div 9.90
nEv Spec Equ 16.68
nEv Stock 13.97
nEv US Equity 14.26
-Capstone Group
nInternat'l 7.13
nInvestment 6.32
Century
yDJ 11.11
ChouAssociates
Associates 28.61
RRSP 10.76
CI Funds C$
oAmér Latine 10.38
oAméricain 7.83
oCdn Growth 6.13
oEquil Cdn 6.18
oEquil Intl 10.03
oEuropéen 5.63
oMarchés Nouv 7.72
oMondial 8.52
oNouv Asiatiqu 9.22
oOblig Cdn 4.78
oOblig Mondial 4.84
oPacifique 15.71
oRER Act Mond 4.90
oRER Equil Int 10.03
oRER Obl Mond 4.67
oRevNouvMond 9.40
oRevenu Cdn 10.15
osect Am Latin 9.19
osect Américai 7.34
osect Cdn 5.13
osect Crt Term 6.87
osect Européen 5.81
osect Mondial 9.55
osect Mrch Nou 6.78
osect Nouv Asi 9.02
osect Pacifiqu 10.79
CI Funds US
ouAmér Latine 7.36
ouAméricain US 5.55
ouEquil Intl U 7.11
ouEuropéen US 3.99
ouMarchésNouv 5.47
ouMondial US 6.04
ouNouv Asia US 6.54
ouOblig Mond U 3.43
ouPacifique US 11.14
ouRevNouvMnd U 6.66
ousect AmLat U 6.51
ousect Amér US 5.20
ousect Cdn US 3.64
ousect CrtTrm 4.87
ousect Euro US 4.12
ousect Mondial 6.77
ousect MrchNv 4.81
ousect NvAsia 6.39
ousect Pacif U 7.65
CIBC Placements
nAct US 11.53
nApp Cap 15.19
nCdn Act 10.85
nCdn Oblig 9.91
nCdn Rev 9.18
nExt Orient 8.98
nIntl Act 14.24
nIntl Oblig 10.36
nPlac Hypo 11.44
nRev Act 10.70
nRev&Crois 11.72
Clean Enviro
oBalanced 6.43
oEquity 6.21
oIncome 9.99
oIntl Equity 5.01
Concorde
yoCroissance 5.67
yoHypothèques 10.19
yoRevenu 9.76
Confederation
Growth 8.64
Mortgage 4.94
-Cormel
yActions 10.13
yEquilibrée 11.01
-COTE 100
nAmér REER 14.46
nAmérique 12.06
nEXP 10.15
Crois Québec
Crois Québec 8.27
-CSA Management
Goldfund 7.96
Goldtrust 7.78
Cundill Group
Security 16.17
Value 17.99
Desjardins
ynActions 19.94
ynCroissance 9.07
ynDivers Aud 10.00
ynDivers Mod 10.00
ynDivers Sec 10.00
ynDividende 9.07
ynEnviro 10.73
ynEquilibré 11.66
ynHypothèques 4.40
ynInternat'l 27.29
ynObligations 4.55
-DGC Ent LSVCC
ygDGCEntVent 10.10
DomEquity
gDomequity 8.31
Dynamic Group
oDyn Amer C$ 7.46
ouDyn Amer US 5.29
oDyn Cdn Gro 9.69
oDyn Div Gro 4.52
oDyn Dividend 5.21
oDyn Europe 11.05
oDyn Far East 9.75
oDyn Fund Cda 15.19
oDyn Glo Bond 5.75
oDyn Glo Partn 9.66
oDyn Green 4.95
oDyn Income 5.32
oDyn Intl 6.48
oDyn Mgd Ptfl 7.99
oDyn Partners 7.57
oDyn Prec Met 2.11
Titres d'Etat 8.98
Elliott&Page
oEP Amer Gth 12.51
oEP Asian Gth 9.02
oEP Balanced 10.36
oEP Bond 7.53
oEPEmergMkts 9.21
oEP Equity 10.11
oEP Glo Balanc 9.87
oEP Glo Bond 10.09
oEP Glo Equity 9.52
Ethical Funds
oBalanced 10.52
oGrowth 7.06
oIncome 9.00
oN.A.Equity 16.09
Ficadre Fonds
ygActions 7.21
ygEquilibrée 10.13
ygObligations 9.36
Fidelity C$
oAmer Latine 7.34
oCap Crois 15.99
oCr & Rev Cdn 13.60
oCrois Amériqu 19.09
oCrois Euro 13.85
oCrois Japon 10.85
oExpansion Cda 10.39
oExt-Orient 19.45
oMixte Mondial 11.31
oOb Mar Emerg 8.08
oOblig Cdn 10.17
oPet Cap Amér 10.55
oPortfli Intl 16.43
oPtlMar Emerg 10.23
oRER Obl Mond 8.98
oRevenus N.A. 8.81
oRep Actif Cdn 9.95
Fidelity US
ouAmér Latine 5.20
ouCroisAmérU 13.52
ouCrois Euro U 9.81
ouCrois Japon 7.68
ouExt-Orient U 13.77
ouMixte Mond U 8.01
ouObMarEmerg U 5.72
ouPetCapAmér U 7.47
ouPort Intl US 11.63
ouPtl MarEmerg 7.24
ouRER ObIMon-dU 6.36
ouRev N.A. US 6.24
-First Heritage
yo1st Heritage 5.03
First Marathon
nMarathonEqu 7.29
-Fonds Prof Queb
ynActions Cdn 13.18
ynActions Intl 13.54
ynCourt Terme 9.83
ynCrois & Reve 9.95
ynEquilibré 11.12
ynObligations 10.59
-Friedberg
yDouble Gold 3.76
yzPrec Metals 8.41
-GBC Funds
ynCrois Cdn 12.25
ynCrois N.A. 5.72
ynInternat'l 10.39
ynOblig Cdn 9.87
-Global Sec
ygGlo 1 Fut 4.56
GT Global Cda
oCr Amér Lat C 4.42
ouCr Amér Lat 3.13
oCrois Amér C$ 5.17
ouCrois Amér U 3.67
oCrois Pacif C 4.81
ouCrois Pacif 3.41
oInfrastr Mon 4.81
ouInfrastr Mon 3.41
oRes Nat Mon C 4.80
ouRes Nat Mon 3.40
oRev & Crois C 4.98
ouRev & Crois 3.53
oStrat Rev C$ 5.01
ouStrat Rev US 3.55
oTelecom Mond 4.93
ouTelecomMond 3.49
Guardian
oAct Amér 9.57
oAct Crois 7.26
oActMondEAFE 5.33
oAsie-Pacifiqu 9.60
xoDiv Priv 8.14
oEntreprise 9.18
oEquilibré 16.76
oIntl Equil 5.43
oMarchés Emerg 10.05
oRev Cdn 9.54
oRev Etranger 10.10
oRev Intl 9.04
-GuardianTiming
yoCdn Protect 10.61
ygFirst Amer 10.60
yoProtect Amer 9.85
Hercules
nAmérLatin C$ 8.03
nBassinPac C$ 9.64
nMond CT C$ 9.70
nMondOblig C$ 9.62
nN.A.CrRev C$ 9.09
nRend Eur C$ 10.59
Hodgson Robert
nHRL Canadien 8.27
nHRL Equil 9.53
nHRL Oblig 8.88
nHRL Outremer 14.09
Hyperion
oHyp Asian 17.64
Hyp Aurora 8.21
oHyp Euro 12.90
oHyp Fixed 8.86
oHyp Mngd 10.90
oHyp Val Line 15.26
-Integra Cap
nEquilibré 11.22
-Int Grth LSVCC
ygGrowth 8.53
InvesNat
ynAct Ext-Orie 8.91
nActions Cdn 6.27
nActions Euro 11.48
ynActions Japo 9.58
nuActions US 9.94
nEquilibré 5.50
nHypothèques 10.12
nOblig-Gouv 5.09
Investors
BAct Cdn 8.64
BBiensImmobil 4.42
BCrois Mond 6.79
BCrois Plus 6.34
BCrois Retr 6.57
BCrois US 20.94
BCroissance 7.64
BDividendes 10.36
BEuropéen 6.85
BGlobal 8.11
gGlobal Oblig 5.23
gHypothécaire 4.80
BJaponais 18.97
BMutuel 9.70
BNord-Amér 11.61
gOblig Gouv 4.30
gOblig Soc 9.71
BPacifique 10.99
BRetraite 11.91
BRetraitePlus 6.02
gRevenu 5.05
BRevenu Plus 5.16
BRépartition 4.73
BSpécial 15.05
BSumma 5.63
Jones Heward
oJH Amér C$ 11.71
ouJH Amér US 8.30
oJH Equil 13.47
oJH FondsLtée 10.84
oJH Oblig 9.60
-Lasalle
yoEquilibrée 5.44
Laurention
oAct Amér 9.13
oAct Cdn 6.83
oAct Spéc 6.09
oCom'wealth 8.04
oDividendes 7.91
oEquil Cdn 5.81
oEquil Glo 6.32
oInternat'l 10.83
oOblig Gouv 5.18
oRevenu 4.09
-Leith Wheeler
ynBalanced 12.00
ynCdn Equity 9.90
ynFixed Income 9.59
ynUS Equity 10.89
Lotus (MKW)
ynBalanced 11.73
ynBond 8.91
ynEquity 12.24
ynIntl Bond 10.02
Mackenzie Ind C$
oInd American 11.62
oInd Mort Sec 1.20
oIndust Bal 5.55
oIndust Bond 10.60
oIndust Div 9.53
oIndust Eq 5.44
oIndust Future 7.42
oIndust Gwth 15.90
oIndust Hor 6.10
oIndust Inc 7.93
oIndust Pens 5.21
zIndust SCP 12.22
Mackenzie Ind US
ouInd American 8.24
Mackenzie Ivy C$
oCanadien 11.52
oEnterprise 2.08
oForeign Equit 11.75
oGrowth&Income 9.92
oHypothèques 1.87
zPro Cap 93 11.06
zPro Cap 94 10.22
Mackenzie Ivy US
ouForeign Equi 8.33
Mackenzie Sen C$
zAmer Equity 11.62
zCda Bond 9.84
zCda Equity 11.98
zGlobal 11.97
Mackenzie Sen US
zuAmer Equity 8.24
Mackenzie Uni C$
zAct Cdn 11.35
oAmer Fort Cro 7.53
oAmericas 10.76
oEuro Occasion 5.13
oExt Orient 4.32
oJapon 4.47
oMond Act 8.33
oMond Crois RE 4.81
oMondEquREER 4.73
oMond FortCr 4.52
oMond MétPréc 4.99
oMond Rep Acti 5.30
oRessources Cd 8.78
oRev Mond RER 4.76
oStrat Oblig 5.01
Mackenzie Uni US
zuAct Cdn 8.05
ouAm Fort Croi 5.34
ouAmericas 7.63
ouEuro Occasio 3.64
ouExt Orient 3.06
ouJapon 3.17
ouMond Act 5.91
ouMondEquREE 3.36
ouMond FortCr 3.20
ouMondMétPréc 3.54
ouMond Rep Act 3.76
ouRessources C 6.22
ouRevMondRER 3.37
ouStrat Oblig 3.55
-Managed Invest
ynGlobal 9.35
nWealth 9.80
Manuvie-Cabot
nAct Cdn 10.29
nCdn Crois 8.28
nDivrs Oblig 9.08
nIntl Act 10.35
nVal Emerg 8.59
nValeurs Sûres 10.36
-Mawer Inv
ynBond 10.03
ynCdn Bal RSP 10.50
ynCdn Divers 10.53
ynCdn Equity 10.37
ynCdn Income 9.76
ynNew Canada 12.34
ynUS Equity 10.13
ynWorld 13.67
MD (Gestion)
ynActAmér MD 14.25
ynActions MD 10.99
ynDividendes M 10.18
ynEquilibré MD 11.94
ynImmeub MD A 11.89
ynImmeub MD B 11.49
ynMarchEmerg 9.80
ynMonétaire MD 59.81
ynOblig MD 16.31
ynObligMond M 10.34
ynPlac Avenir 7.15
ynSélectif MD 9.55
-Middlefield
yoGrowth 5.25
MOF Group
yMultiple Opp 2.53
ySpecial Opp 1.38
Montreal Trust
nActions 25.27
nDividendes 8.97
nEquilibré 11.75
nHypothèques 10.07
nInternat'l 32.34
nRend Global 11.89
nRevenu 8.16
Mutuelle
Amérifonds 10.66
Divers 25 11.43
Divers 40 12.69
Divers 55 13.05
FIC 9.94
Obligations 10.06
nSuper Amér 10.73
nSuper Crois 13.14
nSuper Divers 9.92
nSuper Hypo 9.81
nSuper Intl 11.95
nSuper Oblig 9.46
nSuper Sécur 11.37
Varifonds 13.84
Natcan
nActions Cdn 9.86
nuActions US 10.31
nDividendes 10.12
nOblig Cdn 9.03
National Trust
ynActions Intl 9.46
ynAmerican Eq 10.61
ynBalanced 11.74
ynCdn Bond 10.28
ynCdn Equity 9.52
ynDividend 10.36
ynMarchésEmer 7.54
ynMortgage 9.69
ynOblig Itl RE 9.88
ynSpecial Equ 12.43
-Noram
yCanadian 6.28
yInternat'l 8.28
NATCornerstone
nBalanced 5.33
nBond 4.87
nCdn Growth 5.77
nGlobal 11.10
nUS Fund 19.61
-OIQ Ferique
ynActions 33.84
ynEquilibré 37.44
ynInternationa 9.88
ynMM 34.21
ynObligations 33.86
OHA Group
ynBalanced 10.21
ynBond 9.32
ynCdn Equity 6.87
ynForeign Equ 10.68
Ont Teachers
ynBalanced 11.61
ynDiversified 9.86
ynGlobal Value 11.74
ynGrowth 10.47
ynMortgage 11.02
-Optima Strategy
oCdn Equity 6.80
oCdn Fixed Inc 4.97
oGlo Fixed Inc 5.29
oIntl Equity 4.88
oShTerm Inc 5.25
oUS Equity 5.04
-Orbit Group
yWorld 6.43
PHN Group
nBal Pens Tr 11.43
nBalanced 10.97
nBond 8.15
nCanadian 25.33
nDiv Inc 17.54
nIntl Equity 9.85
nN.A. Equity 11.00
nPooled 40.15
nRRSP 14.11
nST Bond Mtg 9.17
nUS Equity 40.23
nUS Pool PEN 169.55
nVintage Fd 21.05
-Prenor Trust
yzTeach RSP Eq 164.43
-Pret et Revenu
ynAméricain 42.87
ynCanadien 11.28
ynFonds H 5.01
ynObligations 10.05
ynRetraite 30.35
-Princor Funds
yuGrowth 29.73
yuWorld Inc 6.48
-Private Inv
gPIT 9.61
-Prosperite
oLa Prospérité 10.32
Prudentielle
Capital 8.96
Dividendes 5.56
Mixte 5.85
Mét Préc 7.28
Res Nat 7.54
Revenu 4.77
Pursuit Group
yzAmerican C$ 9.31
yuAmerican US 6.58
yCdn Equity 12.47
yIncome 9.38
-REA Inc
ygIDEM 10.16
-Relance cdn
ygRelance Cdn 12.57
Rendement Total
Commax Hedge 4.87
Global Telco 4.58
ynRend Total 5.37
-Research Cap
yzEuro 9.05
Roycom
ygSummit Imm 12.08
ygSummit TDF 11.65
RoyFund
nActions 25.68
nActions US 15.63
nCrois Cdn 12.62
nDividendes 11.39
nEquilibré 6.73
nHypothécaire 10.65
nIntl Act 13.65
nIntl Rev 10.92
nObligations 4.99
Sagit Group
oCam Amer Gro 4.92
oCam Americas 9.70
oCam Balanced 7.18
oCam China 5.94
oCam Global 7.44
oCam Growth 7.83
oCam Pacific 5.05
oCam Resource 2.86
oCam Spe Equ 7.47
oTC Bond 8.94
oTC Equity 7.04
oTC Income 5.04
oTC Pension 12.69
Saxon Group
nBalanced 9.69
nSmall Cap 9.80
nStock 9.95
nWorld Gwth 14.79
Sceptre Funds
nAsian Gth 11.65
nBalanced 12.59
nBond 10.12
nEquity 16.39
nInternat'l 22.52
Scotia (Fonds)
nAct Oblig 10.65
nAmér Latine 9.60
nCrois CanAm 10.27
nCrois Globale 10.38
nHypothécaire 9.95
nMet Préc 9.50
nOblig Global 10.00
nRevCanAmC$ 13.51
nuRevCanAmUS 9.58
nRevenu 9.44
nReg Pacifique 9.71
nSéc Rev 9.98
nValCroisAmér 9.46
nValCroisCdn 11.97
Spectrum
oDividendes 10.58
oOblig Gouv 10.14
oOblig Intl 10.91
oObligataires 8.95
oPart Cdn 10.51
oPart Intl 11.90
oPlac Divrs 10.26
-Sportfund LSVCC
gSportfund 10.00
Standard Life
ygBalanced 9.84
ygBond 8.86
ygCdn Dividend 9.85
ygEquity 10.86
ygGrowth Equit 9.66
ygIntl Bond 10.34
ygIntl Equity 9.90
ygRessources 9.29
ygU.S. Equity 10.23
Stanley Inv
oResolute Grow 9.35
Strata (Fonds)
nCanadian 10.51
Croissance 12.28
nGovt Bond 8.99
Revenu 9.41
Strata40 11.26
Strata60 11.84
nTactical 10.28
StratégieGlobale
oActions Mond 19.37
oActions US C$ 10.19
ouActions US U 7.22
oAmér Cr C$ 14.89
ouAmér Cr US 10.56
oAmér Latine 6.13
oAsiatique 6.25
oCda Croissanc 17.79
oCdn SmallCap 10.09
oDivr AmérLati 5.24
oDivr Amérique 11.00
oDivr Asiatiqu 5.36
oDivr Croissan 10.33
oDivrEuropéen 16.51
oDivr Japon + 5.50
oDivr ObIEtrnC 13.74
oDivr Or + 7.39
oDivr Titre CT 9.94
oDivr WorldEqu 10.02
oEquil Mondial 10.05
oEurope Plus 11.10
oImmobiliers 7.42
oJapon 14.75
oMultirevenu 16.96
oOblig Divr 10.57
oOblig Etrang 14.01
ouOblig Etrang 9.93
oOblig Mondial 9.83
oObligataire 5.85
oWorld Emerg-Co 10.06
Talvest
oAmér Crois 19.64
oAmér Divrs 5.58
oCroissance 10.45
oDiversifié 6.40
oGlo Divrs 7.93
oNouvEconomie 4.62
oObl Cdn Dev 5.23
oObligations 9.88
oREER Glo 6.10
oRevenu 10.43
TD Ligne Verte
nAct Cdn 13.78
nAct Optimal 9.28
nuAmér Indexé 8.42
nCdn Indexé 6.38
nCrois Asiatiq 8.18
nCrois Equil 10.57
nCrois Euro 10.17
nCrois Japon 10.22
nCrois Lat Amé 7.50
nCrois N.A. A 10.81
nDividendes 12.40
nEmrg Mkts 14.69
nHypothécaire 10.58
nIntl Equity 13.91
nItl Sélect 11.01
nMetauxPrécie 10.10
nObl RER Intl 9.96
nObl Rend Réel 9.84
nOblig Cdn 10.27
nObligGouvCdn 9.91
nObligGouvGlo 10.71
nRes Energet 8.92
nRessource 9.44
nRev CT 9.41
nRev Equil 10.99
nSci & Tech 13.05
nTitresHypo 10.05
nValeurs Sûres 10.69
TD Pension Pld
nCrois Equil 9.98
nCrois N.A.iBi 10.78
nOblig Cdn 9.88
nRev Equil 9.97
nVal Sûres 10.05
Templeton
Balanced 6.04
oCdn Asset All 4.97
oCdn Bond 5.00
oCdn Stock 5.90
oEmergMktsC$ 7.84
ouEmergMktsU 5.56
oGlo Balanced 4.98
ouGlo Balanced 3.53
oGlo Bond C$ 9.46
ouGlo Bond US 6.71
oGlo Small C$ 8.84
ouGlo Small US 6.27
oGrowth C$ 7.86
ouGrowth US 5.57
oIntl Bal C$ 4.86
oIntl Bal US 3.44
oIntl Stock C$ 9.36
ouIntl Stock US 6.64
Top 50 Group
yTP50 Cdn Equ 9.74
yTP50 T-BBnd 4.52
yTP50 US Equ 10.71
Tradex
ynActions 9.00
ynObligations 8.77
Trimark
oAmériques C$ 5.64
ouAmériques US 4.00
oTRI Indo-pac 4.63
ouTRI Indo-pac 3.29
TRIMARK C$ 19.04
uTRIMARK US 13.51
TRIm Cdn 16.00
TRIm CroRev 6.34
gTRI Act REER 7.74
oTRI CroSel C$ 9.89
ouTRI CroSel U 7.02
oTri EquSel 6.79
oTrim CdnCroSe 6.83
oTrim Obl Avan 4.95
oTrim Obl Cdn 4.97
oTrim RevGouv 4.69
Trust General
ynAct Amér 30.85
ynAct Cdn 26.56
ynCroissance 16.59
ynEquilibré 10.71
ynHypothèques 11.00
ynInternat'l 17.49
ynMM 10.09
ynObligations 9.74
Trust Royal
nAct Cdn 13.54
nAct Japon 17.29
nActAmér C$ 11.29
nuActAmér US 8.00
nAv Crois 12.61
nAv Revenu 10.99
nAv Equil 12.02
nCrois Asia 10.66
nCrois Euro 11.77
nCrois&Rev 9.19
nEnergétique 10.16
nHypothéc 10.26
ynImmobilier 8.66
nMet Préc 12.66
nOblig Intl 11.94
nObligations 9.17
nSpéc Crois 12.34
nZweigCr C$ 13.82
nuZweigCr US 9.80
2020 Group C$
oAmer Latine 5.28
yoAmérRépAct 13.03
oAsie-Pacifiqu 12.10
oCdn Crois 15.40
oCdnRépAct 4.01
oCrois Active 11.74
oDividendes 11.85
oEmerg Mkts 4.33
oEuro Report 5.20
oIndien 4.26
oIntl RER 4.91
oMondial 12.49
oOblig Mond 9.27
oOblig RER 4.56
oRevenu 8.71
oTTr Actif RER 4.23
oUS CT Ht Rend 5.07
oValeur Intl 20.04
2020 Group US
ouAmér Lat US 3.74
youAmérRepAct 9.20
ouAsie-Pac US 8.58
ouCrois Actv U 8.32
ouEmergMktsU 3.07
ouEuro Report 3.69
ouIndien US 3.02
ouMondial US 8.85
ouOblig Mond U 6.57
ouUS CT HtRnd 3.59
ouValeur Intl 14.21
United Group
oAmer Equity 13.16
oAmer Gth C$ 9.95
ouAmer Gth US 7.05
oCdn Bond 4.14
oCdn Equity 15.25
oCdn Growth 16.41
oCdn Mortgage 4.97
oCdn P'folio 12.35
oGlo Equity 12.76
oGlo Growth 10.27
oGlo P'folio 12.65
oGloTelecomm 10.56
University Ave
ynBond 9.85
ynCanadian 13.16
ynGrowth 10.59
yzMTC Growth 5.38
-Vision Europe
ygVision Euro 11.98
-Western Growth
yzWestrn Grth 5.65

FONDS MONÉTAIRES

Cour. rendement courant. Eff. rendement effectif.

Fonds	Cour.	Eff.
Admax Regent		
yoA.Rend Es	4.83	4.95
AGF (Gestion) C$		
SrAMM	4.90	5.02
gSrBMM	4.37	4.46
nSrCMM	4.91	5.03
AGF (Gestion) US		
uMM $US	4.61	4.72
AIC Group		
oMM	5.31	5.45
AMI Private Cap		
nMMF	5.78	5.95
Atlas (Fonds)		
nB-Très	5.00	5.12
nMM	5.20	5.33
nuMM US	4.80	4.91
Banque Montreal		
nFC MMF	4.99	5.12
nPC BTrés	5.03	5.15
Banque Hongkng		
nMM	5.53	5.68
-Beutel Goodman		
nMM	5.78	5.95
BNP Cda Fonds		
ynMM	4.27	4.36
BPI Capital		
oT-Bill	5.12	5.25
Canada Trust		
nEv MMF	4.59	4.69
-Capstone Group		
nCash	4.69	4.80
CI Funds C$		
oMM	5.95	6.13
CIBC Placements		
nB-Très	4.57	4.67
nMM	4.71	4.82
nuMM $US	4.88	5.00
nPrBTrès	5.38	5.52
Concorde		
yoMM	5.15	5.28
Desjardins		
ynMM	4.74	4.85
Dynamic Group		
oDyn MMF	6.29	6.49
Elliott&Page		
gB-Très	3.78	3.85
EP Mon	5.51	5.66
Ethical Funds		
oMMF	5.05	5.18
Ficadre Fonds		
ynMM	5.04	5.17
Fidelity C$		
oCTCdn	4.90	5.02
Fidelity US		
ouUS MMF	4.17	4.26
-GBC Funds		
ynMM	5.65	5.81
Guardian		
oMM Cdn	5.14	5.27
ouMM US	5.21	5.35
Hodgson Robert		
nHRL$$Inst	5.18	5.32
Hyperion		
oMM	4.55	4.65
InvesNat		
nMMF	5.02	5.15
nuUS MMF	4.54	4.64
Investors		
ynMM,	5.53	5.68
Jones Heward		
JH MM	4.81	4.93
Laurentian		
nMM	5.06	5.19
-Leith Wheeler		
ynMMF	5.81	5.98
Lotus (MKW)		
ynIncome	5.49	5.64
Mackenzie Ind C$		
CS Mgt	5.60	5.76
gSh Term	4.59	4.69
Mackenzie Ivy C$		
zCTerme	5.00	5.12
Mackenzie Sen C$		
zMMF	5.36	5.50
Mackenzie Uni US		
ouUS MM	3.82	3.89
Manuvie-Cabot		
nMM	3.21	3.26
-Mawer Inv		
ynCdnMMF	6.19	6.38
Montreal Trust		
nMM	4.56	4.66
Mutuelle		
nMM	5.31	5.45
Natcan		
nT-Bill	5.29	5.43
National Trust		
ynMMF	4.77	4.88
NATCornerstone		
nGovt M	5.29	5.43
OHA Group		
ynSh Term	5.18	5.31
Ont Teachers		
ynFixVal	6.18	6.37
PHN Group		
nMMF	5.62	5.78
nuUS MMF	5.36	5.50
-Pret et Revenu		
ynMM	5.14	5.27
Prudentielle		
nMM	5.76	5.93
Pursuit Group		
ynMMF	5.66	5.82
RoyFund		
nB-T Cdn	5.01	5.14
nMM	4.94	5.06
nuMM US	4.70	4.81
Sagit Group		
oTC MMF	6.27	6.47
Sceptre Funds		
nMMF	5.00	5.12
Scotia (Fonds)		
nB-Très	5.25	5.39
nMM	5.11	5.24
nPrBTrès	5.53	5.69
Spectrum		
oCTerme	5.35	5.49
nEpargne	5.29	5.43
Standard Life		
ygMMF	6.90	7.14
Strata (Fonds)		
nCTerme	4.62	4.73
StratégieGlobale		
gB-Très	4.88	5.00
guEprgUS	4.86	4.98
Talvest		
Monét	5.15	5.29
TD Ligne Verte		
nB-T Cdn	5.23	5.37
nMM Cdn	5.48	5.63
nuMM US	4.61	4.72
TD Pension Pld		
nMM	5.09	5.22
Templeton		
nT-Bill	5.04	5.17
Trimark		
Intérêt	5.40	5.55
Trust Royal		
nB-Très	4.28	4.37
nMM $Cdn	5.06	5.19
nuMM $US	4.64	4.75
2020 Group C$		
oMM	5.26	5.40
United Group		
oCdn Intere	4.28	4.37
ouMMF US	5.15	5.28

FONDS AUTONOMES

Fonds VANPA
-ADC RER
ynAct Intl 10.00
ynActions 22.87
ynBassin Pacif 10.00
ynCroissance 8.60
ynMM 69.21
ynMarchés Emer 10.00
ynMixte 42.43
ynOblig Hypo 11.17
ynTitres Euro 10.00
-Altamira (CE)
zPlus-Value 9.93
-APEX Seaboard
oAsian Pacific 4.24
oBal Allocat 4.50
oEquity Growth 4.44
oFixed Inc 4.41
-Bell REER
ynActions 9.90
ynEquilibré 10.30
ynObligations 9.94
-Canada Life
vgCdn Equity 105.67
vgFixedIncome 67.13
vgMM 57.70
vgManaged 27.19
vgObl Intl 10.37
vgUS & Itl Equ 39.94
-Colonia Life
vgBond 11.64
vgEquity 10.67
vnMMF 11.15
vgMortgage 11.22
vgSpec Growth 10.55
-Common Sense
gAssetBuild I 10.04
gAssetBuild II 10.09
gAssetBuild II 10.08
gAssetBuild IV 10.12
gAssetBuild V 10.00
-Confederation
ynActions 17.37
yPort B 18.26
yPort C 12.24
ynRevenu fixe 11.97
-Co-operators
ynBalanced 124.01
ynCdn Equity 128.05
ynFixed Income 117.48
-Crown Vie Emp
ygBalanced 9.63
ygBond 9.40
ygEquity 9.42
ygMMF 10.32
-CrownVie Prestge
ygBalanced 9.98
ygBond 9.97
ygEquity 9.92
ygIncome Prote 10.00
ygMMF 10.01
-Empire
yoAct Elite 83.50
yAct Prem 70.33
yoCrois Intl 18.87
yzEqu Gth 19.88
yoEquilibré 15.11
ynMM 15.12
ygOblCdn De-vEt 10.20
yoObligations 18.99
ygReport Actif 10.05
-L'Equitable
yzAccum In-come 11.01
yzActions 11.88
ygActions Cdn 9.44
ygAsset Alloca 9.89
ygHypothèques 10.01
ygInternationa 9.90
ygOblig Cdn 8.60
-First Horizon
yoHorizons I 9.38
yoPlt+ CPF 9.57
yoPlt+ I LP 7.52
yoPlt+ III Fut 7.92
-Friedberg (LP)
ynCurrency Fut 11.33
-Gerling Globale
ynCrois Champi 9.64
-Great-West
ynCdn Bond 151.27
ynCdn Equity 148.01
ynDiversified 156.10
ynEqu Index 123.13
ynEquBond 163.32
ynGovt Bond 178.04
ynIncome 178.10
ynIntl Bond 179.92
ynIntl Equity 176.66
ynMMF 148.49
ynMortgage 156.43
ynUS Equity 182.81
-Imperiale
Act Cdn 17.19
Act N.A. 11.22
Cap CT 14.93
Diversifié 15.31
-Industrielle
ygEcoflex A 13.04
ygEcoflex B 10.45
ygEcoflex D 11.84
ygEcoflex H 10.74
ygEcoflex M 11.56
-IOF Foresters VA
nActions 28.69
gEquilibré 17.83
gMM 14.81
gObligations 16.07
-London Life
ygBond 127.83
ygCdn Equity 185.67
ygDiversified 104.93
ygMMF 16.35
ygMortgage 103.08
ygUS Equity 15.79
-Manuvie
yVista CT 1 14.92
ygVista CT 2 14.31
yVistaAct Mon
ygVistaAct Mon
yVistaActAmer
ygVistaActAmer
yVistaDivrs 1 13.93
ygVistaDivrs 2 13.35
yVistaGnsCap1 14.62
ygVistaGnsCap 14.02
yVistaOblMon 1
ygVistaOblMon
yVistaOblig 1 15.45
ygVistaOblig 2 14.83
yVistaPlace 1 13.23
ygVistaPlace 2 12.67
-Maritime
ynBalanced 16.62
ynBassin Pac 89.15
ynBond 14.92
ynCrois Rev Am 100.23
ynGrowth 16.97
ynMMF 28.38
-Metropolitaine
ygAct US 11.37
ygActions 12.25
ygCroissance 13.02
ygEquilibre 14.50
ygObligations 16.57
-Nationale du Can
ygActions 278.12
ygActions Glo 10.65
ygEquilibré 12.79
ygMM 11.77
ygRevenuFixe 156.25
-NN Financiers
ygBalanced 10.46
ygBond 9.02
ygCan-Am 10.42
ygCan-Asian 8.78
ygCdn 35 Index 11.47
ygCdn Growth 6.23
ygDividend 9.69
-Nord-americaine
ygAct Amer 10.16
ygAct Univ 11.23
ygActions Cdn 13.41
ygDivers Cdn 15.64
ygMM Cdn 15.61
ygOblig Cdn 18.13
-Royale Vie
gActions 11.25
gActions Intl 9.46
gCdn Crois 9.83
gEquilibré 11.72
gRevenu 10.05
-Standard Life
vgIIA Balanced 19.48
vgIIA Bond 20.89
vgIIA Equity 17.10
Templeton (CE)
nEmerg Mkts Ap 13.25
-Transamerica
gActions 5.07
gEquil Intl 5.08
gEquilibré 4.89
gMM Cdn 5.09
gOblig Cdn 4.85
-Westbury Life
ygBalanced 12.15
ygBond 12.57
ygEqu Gth 12.01

AUTONOMES MONÉTAIRES

Fonds	Cour.	Eff.
-APEX Seaboard		
oMMF	5.28	5.42
-L'Equitable		
ygMM	4.53	4.63
-Metropolitaine		
ygMM	4.16	4.24
-NN Financiers		
ynMMF	5.01	5.14
ygT-Bill	3.79	3.86
-Royale Vie		
gMM	7.08	7.33
-Standard Life		
ygIdeal MMF	6.35	6.55

La bourse en bref

MONTRÉAL

Volume:

Vendredi	9 174 000
Jeudi	9 536 000

Indices de Montréal:

	Haut	Bas	Clôt	Var.
Marché (XXM)	2004,54	1986,21	1997,28	-4,59
Marché bancaire (XCB)			2335,01	+23,29
Hydrocarbures			1454,92	-21,87
Mines et Métaux			2762,59	-29,42
Produits forestiers			2657,54	+13,03
Biens d'équipements			1927,82	+4,14
Services publics			1878,05	-11,10

Faits saillants:

	Vendredi	Jeudi
Actions trans.	408	426
Gains	104	127
Pertes	198	177
Inchangées	106	122
Hauts 95	5	12
Bas 95	19	19

Valeurs les plus actives:

Valeurs	Volume	Clôt.	Var.
C-Mac Indus.	381 300	3,40	+,50
Ault Ltd	350 594	18	stab.
Bq Royale	303 557	26½	+¼
Norcen Energy	270 200	16¼	-¼
United Westburne	257 917	11¼	-⅛

Juniors / Mines et pétroles:

Valeurs	Volume	Clôt.	Var.
Orient Res.	323 000	,21	-,030
Lithos Corp.	193 584	,47	+,040
Ecudor Inc.	165 307	,30	+,010
Intermont Inc.	107 000	,13	stab.
Coleraine	67 000	,27	-,005

TORONTO

Volume:

Vendredi	58 911 000
Jeudi	71 136 000

Indices de Toronto:

	Haut	Bas	Clôt	Var.
TSE 35	218,63	215,71	217,03	-0,80
TSE 100	253,06	250,13	251,20	-1,21
TSE 300	4152,21	4120,39	4133,41	-19,32
Aurifères			9296,11	-180,6
Les financiers			3013,35	+22,98
Mines et Métaux			4239,26	+8,68
Pétroles et Gaz			3828,84	-45,84
Industrielles			2826,32	-17,81

Faits saillants:

	Vendredi	Jeudi
Actions trans.	1 086	1 085
Gains	289	311
Pertes	495	458
Inchangées	302	316
Hauts 95	11	21
Bas 95	66	46

Valeurs les plus actives:

Valeurs	Volume	Clôt.	Var.
Bq Tor-Dominion	1 241 237	20¼	+⅛
Nova Corp.	1 172 666	13⅛	-⅜
Bq de Montreal	1 132 506	24⅞	+⅜
Labatt Rcpts	1 0?? 470	12¼	+¼
Sherritt Inc.	975 2921	13⅝	stab.

Mines et pétroles:

Valeurs	Volume	Clôt.	Var.
Triumph Energy A	1 730 000	,16	-,04
Stampeder Expl.	1 141 900	4,25	-,25
Breakwater	1 135 750	,12	-,005
Methanex	1 074 005	20⅞	-⅜
Placer Dome	1 066 661	29	-¾

NEW YORK

Volume:

Vendredi	336 740 000
Jeudi	312 508 110

Indices Dow Jones:

	Haut	Bas	Clôt	Var.
30 Industrielles	3924,27	3852,61	3908,46	+49,46
20 Transports	1539,22	1512,55	1528,62	+9,55
15 Serv. pub.	185,21	183,30	183,96	+0,40
65 Composés	1317,17	1294,90	1310,20	+12,12

Faits saillants:

	Vendredi	Jeudi
Actions trans.	2 953	2 929
Gains	1 669	1 132
Pertes	650	1 050
Inchangées	634	747
Hauts 95	56	31
Bas 95	42	64

Valeurs les plus actives:

Valeurs	Volume	Clôt.	Var.
Telef Mex Ads	10 887 000	36⅝	+⅜
Citicorp	4 756 900	40⅝	+1⅜
Quaker Oats	3 967 800	36⅛	+4½
RJR Nabisco	3 889 900	5⅞	+⅛
Compaq	3 320 900	43⅝	+¾
Fed Nat Mtg	3 146 300	71⅝	+¾
Westnghs El.	3 008 300	13¼	+⅝
WalMart Strs	2 936 600	22	+½

NASDAQ

Volume:

Vendredi	313 631 400
Jeudi	302 234 700

Indices NASDAQ:

	Haut	Bas	Clôt	Var.
Composite	762,16	757,51	762,16	+5,65
Industrielles	759,23	755,14	759,23	+4,16
Banques	724,55	717,89	724,55	+7,47
Assurances	944,63	933,85	944,63	+10,4
Finances	876,69	869,41	876,68	+7,73
Transports	661,55	657,34	661,55	+5,00
Telecom.	157,43	156,19	157,43	+1,51

Faits saillants:

	Vendredi	Jeudi
Actions trans.	5 111	5 112
Gains	1 902	1 705
Pertes	1 305	1 554
Inchangées	1 904	1 853
Hauts 95	77	73
Bas 95	55	57

Indices Standard & Poor's:

	Haut	Bas	Clôt	Var.
400 Industries	554,15	549,25	553,68	+4,43
20 Transports	368,28	365,03	367,48	+2,42
40 Serv.pub.	151,76	150,71	151,36	+0,65
40 Finances	43,06	4202	43,03	+1,01
500 Composé	466,43	461,64	465,97	+4,33
100 Composé	433,67	429,17	433,23	+4,06

DOLLAR

MONTREAL (PC) — Le dollar canadien a clôturé à 70,87 cents US, vendredi, en hausse de 0,32 cent. Le dollar américain concluait à 1,4110$ CAN, en baisse de 0,65 cent.

La livre sterling cotait à 2,2124$ CAN, en baisse de 1,80 cent, et à 1,5680$ US, en baisse de 0,55 cent.

Ces données proviennent de la Banque de Montréal.

BOURSES ÉTRANGÈRES

	Auj.	Hier	52 sem. Haut	52 sem. Bas
Amsterdam (AEX)	412.61	410.42	437.40	376.69
Bruxelles (Bel-20)	1364.40	1367.94	1542.65	1336.39
Frankfort (dx)	2055.62	2071.27	2271.11	1960.59
Hong Kong	7252.34	7418.05	12201.09	7252.34
Londres (FT30)	2345.8	2339.4	2671.4	2240.6
Londres (FT100)	3048.3	3033.2	3484.2	2876.6
Milan (m)	10260		10005	13034
	9265			
Paris (cc)	1853.98	1844.06	2331.33	1824.42
Sydney (o)	1858.8	1861.9	2332.8	1842.00
Tokyo (ndj)	19331.17	19410.01	21503.30	17369.74
Zurich (sm)	2600.2	2600.5	3166.6	2474.5

dividendes

	TAUX	PAIEMENT	ENREG.
El Paso Nat. Gas	0.33 trim.	03-04-95	10-03-95
GTE Corp.	0.47 trim.	01-04-95	21-02-95
Health Care Ppty	0.52 trim.	20-02-95	23-01-95
Mellon Bank	0.45 trim.	15-02-95	31-01-95
Readers Digest	0.40 trim.	01-02-95	23-01-95
Sandy Corp.	0.04 trim.	10-02-95	27-01-95
Schnitzer Steel	0.05 trim.	24-02-95	09-02-95
Unum Corp.	0.24 trim.	17-02-95	30-01-95
Tanger Factory Outlet	0.46 trim.	15-02-95	27-01-95

LE PÉTROLE

NEW YORK (AP) Prix par baril en $ US

	Vendredi	Jeudi
Saudi Arabian light	15.20	15.00
North Sea Brent	16.50	16.30
West Texas Intermediate	17.50	17.70

ALBERTA

Valeurs	Ventes	Haut	Bas	Ferm.	ch. Net
Aaron oil	20000	0.28	0.28	0.28	+0.01
Abacan res	33000	2.85	2.75	2.80	
Absolut	29500	0.17	0.14	0.16	+0.01
Acuma intl	21000	0.09	0.07	0.07	-0.03
Adv pultrus	9900	1.08	1.00	1.00	
Advanced	4000	0.50	0.50	0.50	
Advnc mult	2500	0.45	0.45	0.45	
Aim med i	5000	0.18	0.18	0.18	-0.02
Air niagara	1000	0.07	0.07	0.07	-0.07
Airworks	16600	2.74	2.60	2.74	+0.09
Akademia	18750	0.44	0.39	0.44	+0.04
Alert care	4500	0.40	0.40	0.40	-0.05
Allegheny	11000	0.80	0.78	0.80	+0.01
Alta o ad g	15000	0.28	0.28	0.28	
Altarich i	25000	0.11	0.10	0.11	
Amber	13700	9.50	9.50	9.50	-0.25
Amoil pet i	10000	0.25	0.25	0.25	
Amplus i	13000	0.40	0.40	0.40	
Amuse int'l	51500	1.01	0.97	1.01	+0.03
Anadime	10000	0.15	0.15	0.15	+0.01
Anvil res	4000	1.10	1.00	1.10	+0.05
Aps serv	79500	0.30	0.22	0.30	+0.10
Aqm aut wt	121595	0.03	0.03	0.03	-0.12
Aqm auto	85000	0.43	0.40	0.43	-0.02
Aquarius	8000	0.30	0.30	0.30	+0.09
Aquatex	10000	0.43	0.42	0.43	+0.01
Aquifer i	6500	0.10	0.10	0.10	
Art ani wt	5000	0.10	0.10	0.10	
Art of anim	4300	1.25	1.20	1.25	
Ascot	3000	0.43	0.43	0.43	+0.01
Asia min	15232	0.32	0.27	0.27	-0.05
Aspen ven	1000	0.20	0.20	0.20	
Associate i	2000	0.06	0.06	0.06	
Atcan cap	10000	0.45	0.45	0.45	
Attock oil	17000	0.25	0.24	0.24	-0.01
Avva tech	5000	0.53	0.53	0.53	-0.02
Ayrex res	25000	0.39	0.39	0.39	
Banff brw i	1000	0.35	0.35	0.35	-0.04
Bashaw i	200	1.75	1.75	1.75	+0.05
Battery one	394000	0.41	0.36	0.39	+0.04
Bearcat ex	20648	0.80	0.76	0.77	-0.02
Becket tech	305315	6.75	6.50	6.62	
Belfast pet	500	0.18	0.18	0.18	-0.07
Bellringer	3000	0.23	0.22	0.22	-0.02
Belore min	1500	0.24	0.24	0.24	
Berkley	15500	3.75	3.55	3.65	-0.10
Big rock	100	15.00	15.00	15.00	-0.50
Big valley	33500	0.53	0.49	0.53	+0.04
Binoplic int	84500	0.13	0.13	0.13	
Biron bay	31000	0.32	0.31	0.32	-0.06
Bishop i	3000	0.38	0.38	0.38	+0.03
Bitech corp	20000	0.14	0.14	0.14	-0.00
Blackridg i	2000	1.11	1.11	1.11	
Boardwlk	2000	2.80	2.80	2.80	
Bow valley	19000	0.88	0.87	0.88	+0.03
Bowridge	7000	0.35	0.33	0.35	
Bre-x min	44500	2.75	2.55	2.75	+0.15
Bus system	39500	0.05	0.05	0.05	-0.01
Cachet i	7500	0.38	0.38	0.38	+0.01
Calahoo	13000	0.50	0.46	0.46	-0.04
Call 900	40000	0.32	0.30	0.30	
Camrex res	2000	0.12	0.12	0.12	
Cane corp	36500	0.25	0.21	0.25	+0.01
Canmine	49500	1.85	1.75	1.84	
Canrise res	1300	1.15	1.15	1.15	
Canstar	32100	1.20	1.17	1.17	-0.03
Capec corp	2000	0.15	0.15	0.15	-0.05
Captive air	13500	0.50	0.49	0.50	
Carmanh	3000	0.30	0.30	0.30	
Cartaway	2000	0.15	0.15	0.15	
Cascade oil	9000	0.12	0.12	0.12	
Cdn angus	13275	0.75	0.75	0.75	-0.05
Cdn black	33000	0.12	0.12	0.12	
Cdn zeolite	50500	0.57	0.52	0.57	+0.04
Cephalon	20400	0.13	0.11	0.13	+0.02
Cephlon wt	100000				
Chmp bear	1400	3.40	3.30	3.40	
Choice soft	28000	0.16	0.15	0.15	-0.05
Cirque ener	20500	0.21	0.19	0.21	+0.02
Clarinet	12000	0.13	0.13	0.13	-0.00
Claude res	3600	1.59	1.55	1.55	-0.05
Commnd p	25700	3.80	3.40	3.70	+0.25
Comprssion	10000	0.14	0.14	0.14	
Cons bonan	15900	0.66	0.63	0.66	-0.02
Cons gd ha	15500	0.37	0.30	0.37	+0.04
Cont fashin	20000	0.20	0.10	0.10	-0.10
Contin wast	2500	0.52	0.52	0.52	+0.02
Corsair pet	z300				
Crestview	28500	0.20	0.20	0.20	-0.05
Cromwell	1000	0.25	0.25	0.25	-0.15
Custom cry	667	0.75	0.75	0.75	+0.05
Dalton	14375	0.15	0.15	0.15	
Dancap i	15500	0.14	0.12	0.14	+0.02
Datalogger	44000	0.55	0.50	0.55	+0.05
Deena enrg	2000	0.37	0.37	0.37	-0.03
Deep basin	39500	0.25	0.24	0.25	+0.03
Dkw systm	22000	0.17	0.16	0.16	-0.06
Dontrell i	10000	0.18	0.18	0.18	
Draig res	4000	0.40	0.40	0.40	
Dynamic i	6000	0.36	0.35	0.36	-0.02
Eagle engy	25000	0.15	0.13	0.13	-0.04
Earthwhile	65500	0.43	0.35	0.43	+0.08
Ecuadorian	2000	1.30	1.30	1.30	-0.05
Elk pnt res	8000	0.40	0.35	0.40	-0.02
Enterprise	5000	0.40	0.40	0.40	+0.02
Epicore net	4300	7.12	6.87	7.00	-0.12
Erin vent i	6000	0.15	0.15	0.15	
Euro tech	43125	0.54	0.54	0.54	-0.01
Fairmile	500	0.50	0.50	0.50	-0.02
Fairmont	5000	0.46	0.46	0.46	-0.14
Farm engy	2000	1.15	1.15	1.15	+0.05
Faro pete i	10000	0.20	0.20	0.20	+0.02
Firelight	5000	0.25	0.25	0.25	
First cda fi	10000	0.09	0.09	0.09	+0.00
Flowtech i	25000	0.16	0.16	0.16	-0.04
Fomack i	5000	0.16	0.16	0.16	+0.01
Franz cap	3000	0.28	0.28	0.28	+0.02
Galleria	10000	0.43	0.40	0.40	-0.09
Gallery res	18000	0.11	0.11	0.11	+0.01
Genesis	30600	1.09	1.06	1.08	+0.02
Gitennes	25500	1.38	1.30	1.30	-0.05
Glacier ice	9000	0.10	0.07	0.10	+0.00
Gldn koot	152500	0.28	0.23	0.23	-0.05
Glenmore	8000	0.90	0.90	0.90	
Golconda	57500	0.52	0.50	0.50	-0.02
Goldbank	41000	0.10	0.07	0.10	+0.03
Goldbrook	15500	0.15	0.13	0.15	
H iager dv	28200	1.15	1.10	1.10	-0.01
Hampton i	4500	0.18	0.18	0.18	+0.03
Harbr pcf i	11000	0.18	0.13	0.18	
Hartwell	18500	0.52	0.47	0.49	-0.01
Hedman	13300	1.75	1.51	1.51	-0.14
Heritage	231111	0.16	0.13	0.16	+0.04
Highwood	23000	0.30	0.24	0.30	+0.02
Hilstar i	15000	0.45	0.35	0.40	
Holmer gld	10500	0.45	0.41	0.41	
Horseshoe	22800	0.53	0.49	0.53	+0.04
Hts co	25000	0.16	0.15	0.15	-0.02
Humboldt	7500	0.75	0.70	0.75	
Hurricane	2000	1.45	1.45	1.45	-0.05
In-flight ph	5000	0.80	0.79	0.79	-0.06
Inter west i	10500	0.75	0.70	0.75	-0.05
Intergold	100	3.50	3.50	3.50	
Interlock	10000	0.58	0.57	0.57	+0.02
Intl gryph i	3000	0.18	0.18	0.18	+0.03
Jardin fin	36500	0.13	0.10	0.13	+0.02
Jci tech i	16500	0.84	0.73	0.84	+0.14
Jerez inv	135500	0.35	0.29	0.31	+0.02
Jubilee res	20000	0.15	0.15	0.15	
Kendall i	3000	0.28	0.28	0.28	-0.01
Kilo gold	39000	1.01	0.90	0.98	-0.02
Knowledge	300	3.90	3.90	3.90	-0.10
Kolvox	16000	0.57	0.53	0.53	-0.04
Landhwk i	20000	0.10	0.10	0.10	
Leeward	36000	0.29	0.25	0.26	-0.04
Legacy sto	42000	0.40	0.39	0.39	-0.02
Lex corp i	4500	0.25	0.20	0.25	+0.05
Lifespace	5210	0.20	0.20	0.20	+0.01
Lincinbrg i	3500	0.14	0.14	0.14	-0.00
Lionheart	9400	1.15	1.11	1.15	+0.10
Manar cda	z500				
Maxill inc	23250	0.88	0.85	0.88	
Maxon	6000	0.40	0.40	0.40	
Mera	1000	0.15	0.15	0.15	
Mesa bio	24000	0.20	0.20	0.20	-0.01
Mich lom	33000	0.85	0.85	0.85	-0.05
Micrex	3500	0.75	0.75	0.75	
Millstreet i	15500	0.40	0.36	0.40	
Monk gold	3783	0.18	0.18	0.18	
Montello	18500	0.25	0.25	0.25	+0.01
Motrlube in	5000	0.21	0.21	0.21	+0.01
Mount real	10500	0.35	0.35	0.35	+0.05
Multi-corp	18100	3.10	2.90	3.00	+0.08
Naneco mi	11000	0.26	0.26	0.26	+0.06
Nat sprng	1500	0.15	0.15	0.15	-0.00
Naxos res	19600	2.39	2.25	2.38	-0.01
Nebex res	5900	1.09	1.00	1.09	
New indigo	3586	8.12	8.00	8.12	+0.12
New isl mn	40000	0.06	0.06	0.06	
New nrth i	2000	0.20	0.20	0.20	
Newstar	50000	0.06	0.06	0.06	
Niko res	z100				
Northside	42500	0.18	0.17	0.17	-0.00
Novatech i	1000	0.21	0.21	0.21	-0.14
Nrth abitib	5000	0.18	0.18	0.18	
Nthrn plain	15250	0.13	0.13	0.13	+0.01
Nutrilawn	24000	0.06	0.06	0.06	
Oasis energ	8000	0.25	0.25	0.25	+0.03
Odessa ind	2500	0.22	0.22	0.22	-0.03
Oilexco	z15				
Otatco i	15500	0.22	0.22	0.22	+0.01
Otm int'l	59500	0.95	0.87	0.90	+0.02
Outrider	39000	0.78	0.77	0.77	-0.03
Pacific con	41333	0.55	0.53	0.55	+0.01
Palliser en	5000	0.57	0.57	0.57	+0.02
Paw inds	4500	0.40	0.40	0.40	
Pelorus	7000	0.50	0.50	0.50	+0.05
Pender i	16500	0.16	0.16	0.16	+0.00
Peoples oil	500	0.31	0.31	0.31	-0.04
Perfect fry	38375	0.62	0.60	0.60	+0.04
Petro plus	10000	0.15	0.14	0.14	
Petro-reef	1000	0.75	0.75	0.75	+0.05
Petrobnk	40000	0.31	0.26	0.26	-0.03
Pilgrim res	5000	0.18	0.18	0.18	+0.08
Pinpoint	12500	4.70	4.50	4.60	
Planndco i	14500	0.47	0.45	0.47	+0.01
Poco deb	250	96.50	96.50	96.50	
Post enrgy	8500	2.00	1.90	2.00	+0.15
Pratecs i	27500	0.25	0.21	0.21	-0.04
Prior res	10000	0.09	0.09	0.09	+0.02
Prize enrgy	5000	0.26	0.26	0.26	+0.01
Probe expl	10000	0.32	0.31	0.32	-0.03
Propri en	5000	0.81	0.81	0.81	
Provident	10000	0.38	0.38	0.38	-0.02
Ptrician go	1000	0.50	0.50	0.50	
Rainbw pet	7500	0.39	0.38	0.39	
Raptor cap	2000	0.10	0.10	0.10	
Receptagen	2500	1.10	1.10	1.10	-0.15
Redbird	120000	0.18	0.17	0.17	+0.02
Rembrandt	4200	1.10	1.00	1.10	+0.10
Rhonda	7200	1.75	1.60	1.60	
Ricochet	3000	0.14	0.14	0.14	
Rikon tec i	22500	0.24	0.21	0.24	+0.04
Ripple res	2000	0.20	0.15	0.15	-0.05
Rockbnd i	11000	0.18	0.16	0.18	
Rockford	6000	0.20	0.20	0.20	+0.01
Rollinoil	10000	0.22	0.22	0.22	-0.01
Roycefield	2000	1.43	1.43	1.43	-0.01
Ryde engy	10000	0.27	0.27	0.27	
Ryl pf d usf	200	92.00	92.00	92.00	
Saddle mtn	18500	0.60	0.49	0.60	+0.02
Savanna	19000	0.11	0.10	0.11	+0.01
Saxon pete	26500	0.46	0.44	0.45	
Scarlet	3000	0.60	0.60	0.60	
Schomburg	1000	0.15	0.15	0.15	
Security en	20000	0.12	0.12	0.12	
Siam trad	46500	0.99	0.99	0.99	+0.04
Siberian	500	0.37	0.37	0.37	-0.02
Sierra cap	10500	0.30	0.24	0.30	
Sinoforest	5000	0.89	0.89	0.89	
Solomon i	12500	0.08	0.08	0.08	-0.01
Source cap	z279				
Southview i	15500	0.28	0.22	0.28	+0.03
Spider res	30000	0.20	0.20	0.20	
Spire	3500	0.50	0.40	0.40	
Spirit corp	33500	0.23	0.22	0.22	-0.03
Sport activ	21000	0.61	0.58	0.61	+0.03
Sport spec	82987	3.25	3.00	3.25	+0.05
Springsyde	8000	1.05	1.01	1.01	-0.09
Sps inds	3000	0.18	0.18	0.18	+0.08
Stade exp	84000	0.30	0.27	0.27	-0.03
Stamp oils	10300	0.48	0.46	0.46	-0.04
Steeplejack	6000	0.58	0.58	0.58	+0.01
Sthn africa	3680	1.40	1.35	1.40	
Storimin ex	7000	0.25	0.25	0.25	-0.02
Structured	41500	0.50	0.42	0.50	+0.02
Sunburst i	25000	0.30	0.30	0.30	+0.05
Sunfire egy	9000	0.43	0.43	0.43	-0.07
Takla star	4500	1.35	1.25	1.25	+0.25
Tanqueray	18750	0.68	0.65	0.65	-0.05
Target car	5000	0.34	0.34	0.34	+0.03
Templar	6500	0.95	0.90	0.90	-0.05
Texalta	3500	0.20	0.20	0.20	-0.05
Thermal en	1000	0.50	0.50	0.50	+0.10
Thermal ex	30000	0.34	0.30	0.34	
Tmi tech	10000	0.10	0.10	0.10	-0.05
Tml foods	7000	0.20	0.19	0.20	+0.01
Travel pl i	36500	0.40	0.30	0.40	+0.13
Trio gold	30500	0.35	0.30	0.35	+0.03
Triquanta	49000	0.99	0.90	0.95	+0.10
Tropic trad	16000	1.10	0.99	1.05	-0.05
Troymin	15000	0.21	0.21	0.21	
Tundra env	4000	0.60	0.50	0.60	+0.08
Tvi pacific	139500	0.46	0.43	0.45	-0.01
Uc'nwin	3000	3.90	3.90	3.90	-0.05
Ultra inds	4366	0.21	0.21	0.21	-0.04
Ultra pure	27500	1.50	1.30	1.48	+0.03
United dixi	3000	0.65	0.60	0.65	
Urban res	5500	0.50	0.45	0.50	
Usa video	37000	0.21	0.20	0.20	-0.02
Valdez gld	2000	0.55	0.55	0.55	-0.02
Vencap eq	33650	6.00	5.62	6.00	+0.50
Venga aero	23000	0.08	0.08	0.08	
Vermillion	9000	0.55	0.55	0.55	
Veteran	2223	3.00	3.00	3.00	
Vexco lab	9000	0.40	0.32	0.40	
Vicana	7000	0.31	0.31	0.31	-0.01
Vicom	9000	0.85	0.80	0.85	+0.02
Virtual	8200	1.55	1.30	1.50	+0.20
Vitreous	65000	0.23	0.20	0.21	+0.01
Vortex	17000	0.80	0.73	0.74	-0.01
Waterfront	6000	0.40	0.40	0.40	
Wayburn	26500	0.26	0.24	0.25	-0.03
West bay i	5000	0.45	0.45	0.45	+0.03
Westgroup	12500	0.12	0.12	0.12	-0.01
Westn troy	5100	2.50	2.50	2.50	
Wex tech	29500	0.65	0.56	0.64	+0.04
Wild river	16300	1.35	1.30	1.33	-0.02
Winterbrn i	6500	0.12	0.12	0.12	
Wwb o g	11000	0.57	0.55	0.57	+0.04
Xavier	27300	1.45	1.40	1.43	-0.02

VOLUME TOTAL: 6,264,000

PLUS ACTIFS d'Alberta

Valeurs	Ventes	Haut	Bas	Ferm.	ch. Net
Battery one	394000	0.41	0.36	0.39	+0.04
Becket tech	305315	6.75	6.50	6.62	
Heritage	231111	0.16	0.13	0.16	+0.04
Gldn koot	152500	0.28	0.23	0.23	-0.05
Tvi pacific	139500	0.46	0.43	0.45	-0.01
Jerez inv	135500	0.35	0.29	0.31	+0.02
Aqm aut wt	121595	0.03	0.03	0.03	-0.12
Redbird	120000	0.18	0.17	0.17	+0.02
Cephlon wt	100000				
Aqm auto	85000	0.43	0.40	0.43	-0.02

VANCOUVER

suite de la page F 7

Valeurs	Ventes	Haut	Bas	Ferm.	ch. Net
Hyder Gold	100	0.40	0.40	0.40	+0.04
IBL Equities	155	1.26	1.20	1.20	-0.01
Idaho Con	10	2.15	2.15	2.15	-0.05
IGF Metals	1	1.35	1.35	1.35	
Image Data	10	0.24	0.24	0.24	-0.07
IMP Ind Mnrl	39	1.20	1.14	1.20	
Inca Pac Res	300	0.68	0.65	0.65	
Incntve Dsgn	156	0.39	0.38	0.38	+0.02
Inflazyme	750	0.54	0.50	0.54	+0.09
Initial Dev	10	0.20	0.20	0.20	
Inovision	180	0.65	0.60	0.65	
Integ Card	25	0.67	0.67	0.67	-0.03
Integrated	10	0.51	0.50	0.50	-0.01
Integratd Pv	10	0.62	0.62	0.62	
Inter Cdn	30	0.40	0.40	0.40	
Inter-Asia	Z2				
Inter-Citic	161	3.10	3.00	3.10	
Interactive	100	0.12	0.12	0.12	-0.01
Interactv Vid	10	0.29	0.29	0.29	+0.01
Interchem	100	0.05	0.05	0.05	+0.01
Internova	220	0.28	0.28	0.28	-0.02
Intertech	444	0.90	0.80	0.88	-0.02
Intl Barytex	41	1.31	1.25	1.25	
Intl Bio	685	0.44	0.31	0.44	+0.07
Itl biormdtn	70	1.01	1.01	1.01	-0.02
Intl Brace	210	0.34	0.32	0.32	+0.02
Intl Calneva	45	0.60	0.60	0.60	
Intl Capri	200	0.51	0.49	0.51	+0.06
Int En-R-Tch	1375	0.39	0.36	0.39	
Intl Gindale	5	0.25	0.25	0.25	
Intl Hi-Tech	139	8.12	8.00	8.12	
Intl Jaguar	200	0.15	0.15	0.15	
Intl Nrsemnt	5	0.30	0.30	0.30	
Intl Onward	140	0.21	0.21	0.21	-0.03
Intl Prism	100	0.16	0.15	0.15	
Intl RSV Res	60	0.37	0.35	0.35	+0.03
Intl Sales	214	2.50	2.40	2.40	-0.10
Intl Silver	45	0.78	0.76	0.78	
Intl Slocan	100	0.09	0.09	0.09	+0.03
Intl Taurus	528	2.21	2.00	2.05	-0.15
Intl Thndrbd	58	1.43	1.35	1.43	-0.01
Intl TME Res	20	0.42	0.42	0.42	
Intl Veronex	18	1.25	1.20	1.25	+0.05
Intl Vestor	25	0.47	0.47	0.47	
Int Wayside	100	0.63	0.63	0.63	+0.03
Island-Arc	10	0.45	0.45	0.45	
ITL Capital	240	0.16	0.15	0.16	+0.01
IVS Intell	110	0.73	0.69	0.73	+0.04
Jackson Hole	1060	0.40	0.33	0.40	+0.05
Jacqueline	540	0.12	0.11	0.12	
Jalna Mng	80	0.28	0.26	0.26	
Jantri	30	0.60	0.60	0.60	
Jarvis	75	1.10	1.00	1.00	-0.15
Jersey Gold	177	2.05	2.00	2.01	+0.02
Job	800	0.71	0.63	0.69	+0.06
Jopec	50	0.24	0.24	0.24	+0.01
JPY Hldgs	8	0.34	0.34	0.34	
K / M					
Kalahari	145	0.40	0.38	0.39	+0.01
Kallor Env	1327	0.24	0.20	0.24	+0.05
Keaton	50	0.33	0.33	0.33	
Kelso Tech	220	0.37	0.33	0.33	
Kemgas Sydne	2	3.10	3.10	3.10	
Kenrich Mng	270	0.70	0.68	0.70	
Kensington	947	0.85	0.75	0.85	+0.03
Kingston	445	0.48	0.45	0.45	
Knighthawk	25	1.05	1.05	1.05	
Kootenay	840	0.08	0.08	0.08	
KRL Res	200	0.21	0.20	0.21	+0.01
Kruger Cap	Z3				
La Plata Gld	120	0.70	0.70	0.70	
La Rock Mng	15	0.13	0.13	0.13	-0.01
Landon	150	0.22	0.22	0.22	-0.01
Lansdowne	280	0.26	0.26	0.26	+0.01
Layfield	50	0.21	0.21	0.21	
Legacy Ablty	75	0.36	0.33	0.36	
LEH Vent Ltd	400	0.66	0.66	0.66	
Levelland	310	0.34	0.30	0.31	
Lima Gold Cp	10	0.70	0.70	0.70	
Liquid Gld	1026	0.67	0.57	0.67	+0.07
Locke Rich	480	0.15	0.14	0.15	-0.01
Lorica	100	0.20	0.18	0.20	
Loumic	130	0.11	0.09	0.09	
Lucero	177	0.43	0.39	0.39	-0.04
Lucky Break	1220	0.23	0.20	0.20	-0.02
Lucky Strike	15	0.40	0.40	0.40	
Lumina Inv	115	0.81	0.76	0.76	-0.07
Luxor Ind	405	0.46	0.41	0.44	
Lysander Gld	90	0.93	0.90	0.90	-0.03
Madison Egy	10	0.58	0.58	0.58	+0.08
Madison	10	0.70	0.70	0.70	
Magic Foods	53	0.05	0.05	0.05	
Mandarin Ind	330	0.26	0.24	0.24	-0.03
Maple Leaf	100	0.44	0.42	0.42	-0.02
Massy Merc	571	0.85	0.75	0.80	
Master Play	70	0.80	0.80	0.80	
Master Ply w	175	0.15	0.15	0.15	-0.10
Max Comm Cp	130	0.16	0.16	0.16	
Maymac Pete	255	0.15	0.12	0.15	+0.04
MCB Invstmnt	10	0.50	0.50	0.50	
Megastar	130	0.30	0.25	0.30	+0.05
Mekong Intl	980	0.02	0.02	0.02	
Micro Mnrls	475	0.89	0.80	0.85	-0.05
Microkey Com	121	1.80	1.65	1.80	+0.25
Micrologix	35	2.50	2.50	2.50	+0.10
Milagro Mnrl	245	0.65	0.61	0.61	-0.02
Mindflight	80	0.38	0.37	0.37	-0.01
Minefinders	150	2.50	2.40	2.41	-0.09
Minorca	55	0.79	0.70	0.79	+0.18
Miranda Ind	35	0.40	0.40	0.40	
MIS Mltimdia	12	2.45	2.40	2.40	-0.15
MIT Ventures	15	0.35	0.35	0.35	
Mongolia Gld	305	0.50	0.45	0.45	
Montoro	200	0.15	0.15	0.15	
Morgain	280	0.18	0.18	0.18	
Mtn Province	465	0.62	0.57	0.62	-0.01
Multiplex	110	0.19	0.18	0.19	
Murgor	3050	2.08	1.94	1.94	-0.14
Mutual	50	1.90	1.90	1.90	
Modular Veh	5	0.19	0.19	0.19	
N / Q					
Namibian Mnr	30	1.50	1.50	1.50	+0.05
Network Expr	728	9.25	8.25	9.12	+0.87
Nevsun	Z0				
New Leather	50	0.74	0.74	0.74	
New Westwin	67	0.15	0.15	0.15	
Newcoast Svr	340	0.43	0.38	0.43	
Newen Entrpr	80	0.23	0.23	0.23	
Newera Cap	220	0.50	0.42	0.50	+0.02
Nexstar Auto	890	0.55	0.54	0.55	+0.03
Nickelodeon	115	0.50	0.45	0.50	
Noble Metal	1450	0.14	0.12	0.14	
Noram Envrnm	80	0.75	0.75	0.75	+0.02
Norcal	50	0.23	0.23	0.23	-0.01
Norcan Res	505	0.39	0.34	0.37	-0.01
Noron Tech	10	7.87	7.87	7.87	
Noront	1850	0.21	0.15	0.21	+0.07
Northn Dyn	73	0.61	0.55	0.55	-0.05
Northont Res	10	0.30	0.30	0.30	
Nortran Phar	196	1.60	1.53	1.53	-0.07
Novadigm	54	10.00	9.50	10.00	+0.50
Nthn Crown	28	1.10	1.07	1.07	-0.05
Nthn Orion	5	3.00	3.00	3.00	-0.05
Nu-Dawn	10	0.07	0.07	0.07	
Nu-Lite Ind	100	0.45	0.45	0.45	
O-Tech	90	0.13	0.10	0.13	+0.03
OJ Oil e Gas	40	0.95	0.95	0.95	+0.03
Olympus Hldg	1043	1.95	1.10	1.25	-0.65
Omax Res	5	0.65	0.65	0.65	
Omni Res	5	0.15	0.15	0.15	
Opact	96	0.62	0.58	0.58	-0.02
Optimark Dat	80	0.57	0.57	0.57	+0.04
Oracle Mnrls	55	0.27	0.23	0.27	
Osito	85	0.30	0.30	0.30	
Otis J Expl	440	0.49	0.40	0.41	-0.07
Pac Asia	655	0.29	0.25	0.25	-0.03
Pac Bay	20	0.27	0.25	0.27	
Pac Falkon	438	2.06	2.01	2.05	
Pac Gldn Spk	700	0.28	0.26	0.26	
Pac Imp Mns	Z4				
Pac Intl Hrd	276	1.74	1.65	1.70	-0.05
Pac Mariner	270	0.08	0.08	0.08	
Pac Summa	44	1.50	1.45	1.50	-0.04
Pacrim Intl	20	0.40	0.40	0.40	
Pactech Vent	2	1.40	1.40	1.40	+0.05
Palmer	20	0.80	0.80	0.80	
Pan-Global	330	0.17	0.15	0.16	
Pandora Inds	64	0.59	0.50	0.59	+0.04
Paramount A	146	1.19	1.14	1.15	-0.01
PBX Res	240	0.16	0.16	0.16	-0.02
PCS Wireless	400	0.55	0.55	0.55	-0.01
Peltech Inds	300	0.26	0.24	0.26	+0.02
Plentech Elc	50	0.70	0.69	0.70	-0.02
Poplar	65	0.35	0.32	0.35	+0.03
Portman Expl	108	0.55	0.52	0.52	-0.03
Pwr Bttry	45	0.40	0.40	0.40	-0.05
Powertech	20	1.15	1.02	1.02	-0.08
Precisn Intl	50	0.41	0.41	0.41	
Premier Mnrl	80	0.30	0.29	0.29	-0.01
Prima Devs	20	0.35	0.30	0.30	
Prime Spot	105	0.18	0.18	0.18	
Primo Res	60	0.31	0.30	0.30	-0.01
Pro CIR Prop	305	0.46	0.41	0.44	-0.03
QMedia	250	0.72	0.72	0.72	
Quadrant	10	0.45	0.45	0.45	
R / S					
R W Gas Grp	170	0.29	0.27	0.27	-0.01
Radical Adv	141	0.35	0.25	0.25	
Ramm Venture	200	0.12	0.10	0.11	
Randsburg Gl	15	0.58	0.58	0.58	
Rat Intl	14	0.13	0.13	0.13	
Redell Mng	230	0.55	0.50	0.55	+0.01
Redhawk Res	Z1				
Redonda Inds	Z3				
Reg Tech Inc	70	1.90	1.80	1.80	-0.10
Regeena Res	355	1.24	1.20	1.24	
Regent Vent	210	0.34	0.32	0.34	+0.02
Remgtn Crk	100	0.20	0.20	0.20	
Response Bio	130	1.09	1.00	1.09	+0.09
Rhino	380	0.64	0.59	0.62	+0.05
Rich Capital	395	0.40	0.37	0.38	-0.03
Rich Coast	10	1.00	1.00	1.00	
Richland Mn	100	0.12	0.12	0.12	
Ridgeway	50	0.50	0.50	0.50	+0.05
Rift Res Ltd	425	0.62	0.60	0.62	
Rochester	40	0.17	0.17	0.17	-0.03
Rocket	201	0.25	0.24	0.24	
Rckwith Intl	202	1.03	1.00	1.03	-0.02
Rome Res	50	0.62	0.62	0.62	
Romulus	604	1.84	1.77	1.80	-0.05
Rupert Res	336	0.72	0.70	0.72	+0.03
Sable	93	0.39	0.33	0.33	
Sage Res	30	0.75	0.70	0.75	-0.05
Sanfred	370	0.24	0.22	0.24	+0.01
Sarabat wt	320	0.10	0.10	0.10	
Sarabat Gold	80	0.30	0.30	0.30	
Sartis Med	70	0.16	0.16	0.16	-0.01
SB Vancouver	250	0.11	0.10	0.10	-0.01
Score Athlti	190	0.16	0.16	0.16	
Seacorp Cap	65	0.31	0.30	0.30	-0.05
Seawest	620	0.11	0.10	0.10	-0.02
Seine River	400	0.53	0.46	0.46	-0.09
Selkirk Sp	Z2				
Sentinel	735	0.70	0.66	0.70	-0.01
Severide Env	470	0.10	0.09	0.09	-0.01
Shamrock	243	2.40	2.20	2.25	-0.05
Shane	200	0.22	0.22	0.22	
Sharpe Egy	25	0.59	0.59	0.59	-0.01
Shogun Prop	200	0.56	0.54	0.55	+0.01
Sidon Intl	430	0.50	0.47	0.47	-0.05
Svr Eagle	10	0.32	0.32	0.32	-0.03
SLN Vent Cp	50	0.45	0.45	0.45	+0.04
Slumber-Magi	175	0.53	0.50	0.50	-0.02
Solar Pharm	97	4.00	3.80	3.90	-0.10
Solidor	40	0.25	0.25	0.25	
Solucorp Ind	379	2.83	2.60	2.70	-0.13
Sonoma	36	0.93	0.90	0.90	-0.03
Soranzo Int	302	0.48	0.48	0.48	-0.01
Sth Atlntc	173	0.33	0.31	0.31	-0.04
South Crofty	36	1.40	1.40	1.40	-0.05
Spatializer	34	3.30	3.20	3.20	-0.15
Specialty Rl	50	0.09	0.08	0.08	
Spectrm Game	800	0.10	0.08	0.08	-0.04
Spokane	173	0.19	0.18	0.18	-0.02
Spur	40	0.29	0.29	0.29	
SRR Merc Inc	30	0.21	0.21	0.21	-0.04
St George	10	0.05	0.05	0.05	
St Jude	355	1.50	1.43	1.50	
ST Systems	272	1.55	1.47	1.55	+0.07
Stall Lake	12	0.66	0.66	0.66	+0.01
Stanford Egy	290	0.33	0.30	0.30	
Starcore	1125	0.40	0.35	0.39	
Starteck Ind	300	0.37	0.35	0.37	+0.07
Steadfst Vnt	63	0.60	0.60	0.60	
Step 2 Sftwr	14	0.10	0.10	0.10	
Sterling Pac	1070	0.60	0.50	0.60	+0.14
Sthn Pac Dev	790	0.43	0.41	0.43	+0.01
Stina	340	0.80	0.77	0.80	+0.03
Sultan Mnrls	175	0.55	0.50	0.51	+0.01
Summo Mnrls	100	1.32	1.31	1.31	-0.01
Sun Entrmnt	140	1.04	0.90	1.04	+0.09
Sun Free	85	0.11	0.11	0.11	
Sungold Gam	93	2.30	2.20	2.30	
Swannell	70	0.37	0.36	0.36	
T / Z					
Tako	345	0.20	0.18	0.19	-0.01
Tanisys Tech	245	4.60	4.45	4.60	-0.05
Tantalus	Z1				
Tappit	Z1				
Taurus Expl	300	0.31	0.29	0.31	+0.02
Teryl	388	0.22	0.17	0.22	+0.02
Tevana	290	0.19	0.16	0.19	
TMT Res	275	0.63	0.60	0.60	-0.02
Toba Gold	85	0.40	0.37	0.40	+0.05
Topper Gold	270	0.50	0.44	0.50	+0.04
Toscana	400	0.30	0.28	0.30	+0.02
Tracker Soft	10	0.90	0.90	0.90	-0.10
Trade Winds	430	0.64	0.61	0.64	-0.05
Tradepnt PLC	54	3.90	3.90	3.90	+0.05
Trellis Tech	15525	0.13	0.12	0.12	
Triad Tech	654	1.35	1.30	1.30	
Trimark	157	0.75	0.74	0.75	
Trincana Res	23	0.45	0.45	0.45	
Trinity	60	0.67	0.67	0.67	
Triune	100	0.17	0.17	0.17	
Trooper Expl	25	0.88	0.80	0.80	-0.08
Turbodyne	631	0.38	0.34	0.36	-0.03
Tycoon	260	0.20	0.19	0.19	
Ultra Pete	183	1.60	1.50	1.60	-0.05
Unicomm Sign	80	0.37	0.28	0.37	+0.02
Unidex Comm	3100	0.61	0.50	0.50	-0.10
Unique Tire	103	4.10	4.00	4.00	+0.05
Unitec Int	154	1.33	1.32	1.33	-0.04
Utd Compass	60	0.30	0.30	0.30	
Urban JeS Co	235	0.90	0.90	0.90	-0.10
US Platinum	160	0.36	0.33	0.36	+0.03
Valerie Gld	91	2.69	2.60	2.62	-0.03
Van-City	120	0.10	0.10	0.10	
Vananda Gold	15	0.09	0.09	0.09	
Ven Pac Dev	26	1.40	1.40	1.40	
Vera Cruz	210	0.26	0.22	0.22	-0.04
Verdstone	65	0.45	0.45	0.45	+0.03
Veto Res	365	0.10	0.10	0.10	
Victoria	255	0.35	0.33	0.33	
Vidatron	536	0.66	0.62	0.62	-0.03
Visionary	25	0.28	0.28	0.28	+0.01
Voice-It	340	0.15	0.13	0.13	-0.01
Voodoo Ven	15	0.16	0.16	0.16	-0.02
Voxcom Inc	100	0.80	0.80	0.80	-0.05
War Eagle	450	3.15	3.00	3.10	
Watson Bell	370	0.10	0.09	0.09	-0.03
Wealth	660	0.09	0.08	0.09	
Wedgewood	40	1.05	1.05	1.05	
Westrend Nat	110	0.21	0.20	0.21	+0.03
Westwego	10	0.10	0.10	0.10	
Whiskey Crk	730	0.23	0.20	0.23	+0.03
Willow	35	0.60	0.55	0.60	
Windsor Crt	150	0.21	0.21	0.21	+0.01
Winspear	1110	1.24	1.12	1.22	+0.17
Wld Wide OcG	100	0.30	0.30	0.30	-0.05
Yanks Peak	945	0.15	0.13	0.13	-0.02
Yellowjack	30	0.18	0.18	0.18	-0.03
Yukon Rev	20	0.20	0.20	0.20	
Yuma Gld	205	0.89	0.83	0.89	-0.01
Zappa	216	1.16	1.10	1.12	-0.03
Zcomm Inds	50	0.08	0.08	0.08	
Zeus Egy Cp	28	1.00	1.00	1.00	
Zorah Media	110	0.19	0.18	0.19	

NEW YORK

suite de la page F 6

Valeurs	Div. C/B	Ventes	Haut	Bas	Ferm.	ch. Net
Sothbys	.24	1169	11.50	11.25	11.37	-0.12
SourcC	3.60	30	40.25	39.37	40.00	+0.62
SoJerIn	1.44	71	18.87	18.75	18.87	+0.12
SNETel	1.76	2750	33.25	32.75	33.00	-0.12
SwtGas	.82	217	13.87	13.75	13.87	+0.12
Spain	.46e	274	8.12	8.00	8.12	+0.12
Springs	1.20	183	39.50	38.62	38.87	-0.37
Sprint	1.00	15567	27.00	26.50	26.87	+0.37
StdCm		29	13.75	13.25	13.37	-0.12
StFdBk	.64	2346	24.87	23.75	24.87	+0.62
StdMotr	.32	149	19.87	19.37	19.75	+0.37
StdPac	.12	403	6.62	6.37	6.50	
Stanhm	1.06	85	31.00	30.50	31.00	+0.62
StanlWk	1.40	591	39.25	38.87	39.12	+0.37
Starret	.68	28	22.00	21.75	22.00	+0.50
StriCh		10882	14.12	13.87	14.00	+0.12
Stifel	.12	55	6.12	6.00	6.00	-0.12
StneWb	.60	116	33.75	33.25	33.62	+0.50
StoneC		3008	18.87	18.50	18.62	+0.25
StorEq	.88	265	14.50	14.25	14.37	+0.25
StorTch		27941	31.62	29.87	31.50	+2.00
Stratus		759	36.87	36.50	36.87	+0.25
SunCo	1.80	2659	29.75	29.37	29.50	+0.25
SunDist	1.10	64	10.50	10.37	10.37	
SunEng	.27e	62	3.87	3.87	3.87	
Sunstrnd	1.20	201	45.12	44.75	45.00	
SunMn		2715	1.87	1.75	1.87	
SunTrst	1.44	1196	48.75	48.25	48.62	+0.75
Sysco	.44	3567	26.00	25.62	25.87	+0.25
T / Z						
TCBY	.20	388	5.37	5.25	5.37	
TECO	1.01	779	20.50	20.25	20.37	+0.25
TJX	.56	1412	14.37	14.12	14.12	-0.12
TRW	2.00	931	65.37	64.62	65.12	+0.62
Tadiran	.08e	72	20.75	20.62	20.62	-0.12
Taiwan	.61e	700	26.37	25.62	26.37	+0.62
Talley		543	8.25	7.87	8.25	+0.37
Tambd	1.76	919	39.50	39.12	39.25	-0.37
Tandem		14757	18.75	17.75	18.75	+1.12
Tandy	.72	2238	49.62	49.12	49.37	-0.12
Tandy pf	2.14	640	37.75	37.62	37.62	
TchSym		47	21.62	21.50	21.62	-0.12
Tektrnx	.60	784	37.00	36.00	37.00	+1.37
Teldyn		1395	21.50	20.87	21.37	+0.25
TelArg	n1.77e	4651	54.62	53.00	54.25	+1.50
Telef	1.37e	4461	34.00	33.37	34.00	+0.50
TelMex	1.47e	10887	37.3	36.1	36.6	+0.37
Templl	1.08	1222	50.12	49.00	50.00	+0.87
Tennco	1.60	7145	44.00	43.25	43.75	+0.75
Terdyn		2148	35.37	34.87	35.12	+0.50
Tesoro		500	9.00	8.75	8.87	
Texaco	3.20	4833	60.75	59.75	60.75	+0.87
TexInd	.20	83	31.37	31.00	31.37	+0.37
TexInst	1.00	4504	76.50	75.12	75.12	-1.00
TxPac	.40	15	17.75	17.75	17.75	-0.25
TexUtil	3.08	2648	33.50	33.12	33.37	+0.37
Texfi		261	2.37	2.37	2.37	
Textron	1.40	1003	49.87	49.50	49.62	-0.12
Thiokl	.68	211	28.00	27.75	27.87	-0.12
ThmBet	2.24	420	68.12	67.62	68.00	+0.12
Thomin	.40	112	14.75	14.37	14.75	+0.37
Tidwtr	.40	3496	17.75	17.37	17.75	+0.12
Tifany	.28	503	30.62	30.37	30.37	-0.25
TimeWa	.36	11719	36.12	35.50	35.50	+0.25
TmMir	1.08	1917	31.75	31.37	31.75	+0.25
Timken	1.00	710	35.37	34.87	34.87	-0.25
Tokhem		126	9.00	8.62	9.00	+0.12
ToolRl	.44	20	60.87	60.00	60.87	+0.62
Tosco	.60	359	29.50	29.00	29.37	+0.37
ToyRU		10510	30.12	29.75	30.00	-0.12
Transm	2.00	738	51.87	51.37	51.75	+0.37
TranInc	1.92a	32	21.50	21.25	21.37	
Transco	.60	1713	16.75	16.50	16.62	+0.12
TriCon	.79e	304	20.12	20.00	20.12	
Tribune	1.04	2103	54.00	53.50	53.87	+0.12
Trinova	.68	2485	29.87	29.25	29.75	+0.25
TritEng		1621	32.75	32.25	32.37	+0.25
Tultex		1471	4.62	4.25	4.50	+0.12
Tyler		244	3.25	3.12	3.12	
UAL n		685	96.00	94.50	95.37	+0.87
UAL pfB	3.06	89	27.00	26.75	26.87	+0.12
UNCInc		143	5.62	5.50	5.62	
USShoe	.32	4512	19.00	18.62	18.87	
USWst	2.14	9600	36.12	35.50	36.00	+0.50
USFG	.20	4837	14.75	14.12	14.75	+0.50
USG wt		475	10.62	10.00	10.62	+0.87
UST	1.30	2179	28.75	28.50	28.62	+0.12
USXMar	.68	2704	16.75	16.62	16.62	
Ultramr	1.10	986	23.25	23.00	23.12	-0.25
UniNV	3.24e	1144	118.37	117.25	118.25	+0.25
Unilevr	1.95e	12	73.75	73.37	73.75	+0.62
UnCmp	1.56	1772	49.62	49.00	49.50	+0.50
UCarb	.75	7044	30.00	29.12	29.37	+0.25
UnionC		1	13.25	13.25	13.25	
UnElec	2.44	1749	35.87	35.50	35.75	+0.25
UnPac	1.72	7310	49.37	48.75	49.00	+0.50
Unisys		11497	9.75	9.37	9.75	+0.25
Unit		3	3.00	3.00	3.00	+0.12
UIllum	2.76	721	30.62	30.50	30.50	-0.12
UnitInd	.28	14	5.00	4.87	5.00	+0.12
UnitInn		8	24.87	24.75	24.87	+0.25
UKing	.46e	75	10.87	10.62	10.75	+0.12
UsairG		8275	4.87	4.50	4.75	+0.25
US Surg	.08	6114	20.87	20.25	20.62	+0.50
UnTech	2.00	2945	64.00	63.62	63.87	+0.25
UWR	.92	77	13.00	12.75	12.87	+0.12
Unitrde		549	19.25	18.50	18.75	-0.37
Univar	.30	48	13.00	12.87	13.00	
UnvFd	.96	793	29.12	28.50	28.87	+0.37
Unocal	.80	9389	26.25	25.87	26.12	+0.25
Upjohn	1.48	3379	30.75	30.12	30.25	-0.37
UtiliCo	1.72	330	27.12	26.87	27.00	+0.12
VF Cp	1.36	2084	49.00	48.37	48.75	+0.25
Valero	.52	255	16.50	16.25	16.37	-0.12
Valhi	.08b	15	7.00	6.87	6.87	
Varco		571	6.50	6.37	6.50	+0.12
Varity		1276	36.62	36.37	36.50	-0.12
VestSe	1.08a	77	12.75	12.75	12.75	+0.12
Vishay	1.931	204	49.12	48.62	48.87	-0.25
Vitro	.90e	4287	13.25	12.00	12.87	+1.12
Vons		679	18.50	18.00	18.50	+0.25
WICOR	1.60	63	28.12	28.00	28.12	
WMS		561	17.87	17.62	17.75	
Waban		2627	16.87	16.50	16.75	+0.25
Wainoc		204	4.62	4.50	4.62	+0.12
WalMart	.17	29366	22.00	21.50	22.00	+0.50
Walgrn	.78	3182	46.75	45.87	46.00	-0.50
WalCS	.74	850	28.25	28.00	28.12	+0.12
WarnL	2.44	5314	74.87	73.87	74.37	
WasteMI		1984	12.12	11.87	12.00	+0.12
WatkJn	.48	244	32.75	31.62	32.37	+0.62
Waxmn		84	1.25	1.12	1.25	+0.12
WebbD	.20	156	18.00	17.50	18.00	+0.50
WeinRl	2.28	231	36.00	35.75	35.87	
Weirt		833	8.87	8.62	8.87	+0.12
Wellmn	.24	1639	28.00	27.25	28.00	+0.62
WellsF	4.00	2197	152.00	149.12	152.00	+3.75
Wendys	.24	6316	15.25	14.62	15.12	+0.25
West	.48	7	27.25	27.00	27.25	+0.25
WCNA		400	16.87	16.62	16.87	+0.37
WstMn	.70e	30	21.87	21.75	21.75	-0.50
WstgEl	.20	30083	13.37	12.62	13.25	+0.62
Wstvco	1.10	970	39.12	38.87	39.00	
Weyerh	1.20	5243	41.50	40.62	41.00	+0.12
Whrlpl	1.22	1280	50.25	49.75	50.12	+0.25
Whitehl		2	23.62	23.62	23.62	-0.12
Whitmn	.34	1196	16.12	15.87	16.00	-0.12
WilcxG		1599	6.00	5.87	6.00	+0.12
Williams	.84	3066	25.37	25.00	25.25	+0.25
WilshrO	.06b	8	6.50	6.50	6.50	
Windmr	.20	168	8.62	8.37	8.62	+0.25
WinDix	1.56	128	52.62	51.87	52.12	
Winnbg		128	10.00	9.87	10.00	
WiscEn	1.41	418	26.37	26.12	26.25	+0.12
Witco	1.12	1692	26.25	25.87	26.00	+0.12
Wolwth	.60	5844	16.37	16.00	16.12	-0.25
WrldCp		491	7.50	7.37	7.50	+0.12
WrldVl	.10e	133	14.00	13.87	14.00	
Wrigley	.56a	1684	47.12	46.50	47.00	+0.25
WyleLb	.28	293	21.25	21.00	21.25	+0.25
Wynns	.44	118	20.50	20.00	20.00	-0.37
Xerox	3.00	6467	106.87	104.75	106.87	+3.00
Zemex	.18t	361	8.62	8.50	8.62	+0.12
ZenithE		3498	11.37	11.00	11.12	+0.12
Zenix	.83a	85	6.37	6.37	6.37	
Zero	.40	74	13.00	12.62	13.00	+0.37
Zurnln	.88	340	18.87	18.50	18.75	-0.12

LES METAUX

MARCHE DE LONDRES PRIX EN DOLLARS PAR TONNE METRIQUE

FERMETURE

CUIVRE (catégorie-A-)	
comptant	3028.5-3029.5
à terme	3023-3024
15 mois	2550-2560
ventes	57 534 tonnes
ETAIN	
comptant	6075-6085
à terme	6155-6165
15 mois	6155-6165
Ventes	3 736 tonnes
PLOMB	
comptant	669.5-670.5
à terme	675.5-676
15 mois	667-672
ventes	7 619 tonnes
ZINC (qualité supérieure)	
comptant	1140-1141
à terme	1164-1165
15 mois	1162-1167
ventes	15 358 tonnes
ALUMINIUM	
comptant	2030-2032
à terme	2065-2067
14 mois	1891-1896
ventes	52 245 tonnes
NICKEL (dollars)	
comptant	9615-9620
à terme	9775-9780
15 mois	9865-9875
ventes	14 217 tonnes

Pour offrir des dons destinés à la recherche, pour faire don de vos reins à des fins de greffe ou pour en savoir davantage, communiquez avec votre section locale de La Fondation canadienne du rein.

LA FONDATION CANADIENNE DU REIN
Parce que la vie ça n'attend pas!

Annonces classées

Suite de la page E12

OFFRES D'EMPLOI
(Tous les postes annoncés sont ouverts également aux femmes et aux hommes)

350 COURS

ASSISTÉS SOCIAUX

Savez-vous que vous pouvez faire des études à temps complet tout en recevant des prêts et bourses à la place de l'aide sociale.

Étudiez en bureautique ou en informatique.

Faites faire le calcul par nos conseillers.

COLLÈGE D'INFORMATIQUE Marsan
1600, Berri, bureau 3200, Mtl (Qc) H2L 4E4
Tél.: (514) 842-8643
S2186590-R 350

ÉCOLE D'ESTHÉTIQUE INTERNATIONALE
EUROPE COSMÉTIQUE
Devenez:
- esthéticien(ne)
- conseiller(ère) en beauté
- maquilleur(se)
- manucurie
- pédicurie...

FORMATION SURE en Esthétique de très haut niveau. Vous apprendrez à maîtriser les techniques avant-gardistes de soins européens et vous vous familiariserez avec les techniques de beauté internationales.

. Théorie: par correspondance
. Pratiques: débutant 30 jan 95

Ville St-Laurent (514) 333-8282
1-800-263-8888

350 COURS

ANGLAIS ESPAGNOL ITALIEN
COURS DU SOIR
Date de début: 23 janvier 1995
Constatez votre amélioration en 5 semaines!
Lundi / Mercredi 18 h à 21 h
DATE LIMITE D'INSCRIPTION: 18 janvier 1995
Téléphonez maintenant pour votre rendez-vous.
397-1736
CENTRE LINGUISTA
1055, Côte du Beaver Hall
3e étage
Montréal (Québec) H2Z 1S6
Métro Square Victoria
S2182635-R 350

FONDATION QUÉBÉCOISE DU CANCER
2075, rue de Champlain
Montréal (Québec)
H2L 2T1
Tél. : 527-2194

SERVICES PERSONNELS

404 AGENCES DE RENCONTRES

Votre vie est un succès, BIEN SÛR MAIS...
Vous êtes autonome, vous n'avez besoin de personne, BIEN SÛR MAIS si la tendresse et l'affection se présentaient...
LA SOCIÉTÉ JEANNE-MANCE MERCIER RENCONTRES
1010, rue Sherbrooke O., bureau 701
Montréal H3A 2R4 Tél.:(514)288-9823
15 ans en Ressources humaines et Relations publiques.
S2187930-R 404

RENCONTRE SÉLECTE PLUS
— Service de classe
— Professionnel(le)s et gens d'affaires
— Hautement personnalisé
OUTREMONT 270-1160
S2184801-R 404

AGENCE FLEURY ENR SERIEUX "16 ANS DE SUCCES" 2 bur.: Mtl et Laval. 387-1832.

404 AGENCES DE RENCONTRES

ALTER EGO agence de rencontres
728-6903
BUT SÉRIEUX? DEPUIS 1988
Nous vous offrons des opportunités exceptionnelles!
S1815879-R 404
2183828



406 LIGNES DE RENCONTRES

J'offre ma vidéo X et mes appels. Contacte le 1-514-976-1562, 10 $/tel.

JOLIE coquine française aimant l'amour au tél. 1-514-976-7673 / 10$.

VOULEZ vous souper avec moi? Rencontres par 1-514-976-3615 /10$

407 CORRESPONDANCE

BELLES FEMMES Asiatiques, orientales, mulâtres, noires, désirent amitié amour avec hommes de 18 à 69 ans. URGENT! Ecrire à Mlle Kim LEE, 401, Labelle (65010), Rosemère J7A 4P1

ORIENTALES Orientaux cherchent correspondants pour amitié, mariage. Ecrire à: Pan-Asian, Box 70057 (c), Londonderry PO, Edmonton, AB T5E 3R6

SUPERBES filles de l'étranger, partout au monde, aimeraient vous rencontrer. Demandez un catalogue partiel gratuit. 24h 7jrs. OVERSEAS INTRODUCTION P.O. Box 94, Corona des Mar, CA 92625-0094 USA. 1-800-350-0040

410 ASTROLOGIE, OCCULTISME

AIDE à résoudre vos problèmes avec don naturel, Rosita 278-3956.

VOYANCE DIRECTE par médium internationale. Tarot, photos. Par téléphone ou sur place, 270-4665

414 MASSOTHERAPIE

AGREABLE massage Californien, Suédois. Super détente. 522-7311

CENTRE massage chinois thérapeutique par spécialiste. 669-7627.

CHINOIS, Shiatsu, Européen, Russe sauna. 3 ave Cornwall, 738-7917.

MASSAGE chinois, japonais. Acupuncture. (Mtl) 842-9793

TRES bon massage à l'huile chaude (masseur) 383-6038

415 CONSULTATIONS

AMELIOREZ votre vie sexuelle et amoureuse. Première consultation gratuite. J. Lessard sex.: 334-0729

LA CONFIDENTIELLE M.T.S. Clinique M.T.S. prélèvements et prises de sang sur place (SIDA, Chlamydia, etc.). ANONYMAT. 671-5486

420 ACTIVITES SOCIALES

A ce soir 20 H 30 DANSE pour gens seuls, 147 boul. Ste-Rose, Laval. LISETTE 623-1954

A DORVAL SOUPER RENCONTRE IDÉAL Excellent repas, danses sociales, 14 janv. R.S.V.P. 683-6505.

A JASS, marche 14 h + danse 17 h + souper 20 h, ski de fond (30 à 40 personnes), 6 soirées vers l'amour, voyages, Party Quétaine 727-0373, St-Valentin 10 $, 388-8727.

A L'ENVOLÉE, souper-rencontre, magnifique endroit au bord de la rivière, sam. 19 h, 23 $. Jean-Louis 323-8686 ou Francine 257-0150.

A STE-ADÈLE, les vendredis 19h souper-rencontre dansant. (514) 227-4171, MICHELINE

A TOUS LES VENDREDIS Souper-rencontre, gens libres, 13$; Restaurant La Sirène, 480 St-Martin O. Laval. 662-1999, Jean 227-2114.

AU GRAND 500 Souper rencontre dansant, pour gens sélectifs et distingués, débutant samedi 21 janv. à 19 h. 500 Place d'Armes, près métro, stat. gratuit. R.S.V.P. Diane 629-0353

AU RUSTIK Souper dansant pour gens seuls vend. 19 h à Châteauguay. 20 janv.: Spécial scampis. Mireille: 1-514-371-0612

CAFE-RENCONTRES à but sérieux, gratuit aux femmes. 256-4868

420 ACTIVITÉS SOCIALES

Via2
Là où s'arrêtent les célibataires sélectifs
25 à 45 ANS
5 à 9 du VENDREDI
À l'hôtel EUROPA
281-8422
S2188173-R 420

CE SOIR
AU SOUPER BRANCHé
1270 Bernard à OUTREMONT
"LA" PLACE pour RENCONTRER
SOUPER ANIMATION DANSE
528-8886

COUPLE organise soirées spéciales pour couples très libérés (haut de gamme) 22-51 ans. Bienvenue hétéros, bisex, femmes seules. Info: Bob & Lyne: (514) 774-8718

DE BELLES RENCONTRES! Message: 273-8752

DE RETOUR SAMEDI 21 JANVIER SOUPER RENCONTRE DANSANT RESTAURANT L'ILE DE FRANCE BONNE ANNEE A TOUS! FRANCOISE 365-4559

JE recherche des personnes fiables et le fun, pour créer un groupe de contacts et de relations d'affaires. Jean Tourangeau, 289-0941.

LA RELEVE 25-40 - 273-8152 Sam. 14 janv. visite du Cosmodome et camp spatial. Sam. 21 janv. pique-nique, glissade sur trippe.

LE GROUPE AMITIE HOMMES-FEMMES vous invite à partager nos activités sociales, sportives, culturelles. Réservation: 628-8039

ORGANISEZ un groupe pour tour de traîneau, tiré par des chevaux, à la campagne. 1-514-436-3796.

POUR GENS SEULS soirée-rencontre sam. 14 jan. 20h30 (ROMANTIQUE). Danse et goûter en soirée. Inf.: Marcelle 453 - 7761.

RENCONTRES D'AVRIL A BROSSARD Super souper rencontre. Tous les samedis 19 h. Coût: 15 $. 444-1549, 444-0489 Aussi dimanche le 15 janv., Ginette vous invite à un cours de danse en ligne à 16h, suivi d'un souper rencontre servi à 17h30 et soirée dansante. Coût 15 $ 444-0489 R 420

SAMEDI ET VENDREDI SOUPER rencontre dansant, 19 h, 15 $, Pub Renaissance, 7560, H.-Bourassa Est, Violette: 648-7075.

SOUPER-rencontres dansant pour gens libres, tous les samedis à 18h30, Le Pub à St-Bruno. 653-5559, Yvan: 653-4270.

SOUPER-RENCONTRE conférence + danse pour gens seuls vend. 20 janv. à 19h Auberge Universelle "Comment interpréter ses rêves" 20 $ tout inclus. Réservez tôt. Marielle 593-1414

TENNIS, dim. mar. merc. en soirée. Jean-Paul: 683-2339.



Pour placer une annonce, composez le 285-7111

Courrier

BEAU gars, libre, autonome, doux, sensible et tendre, amoureux de la nature et des choses simples, cherche équivalence (35 à 40), pour construire 50 Noël à venir. Cas problème et compliqué s'abstenir. Simplement femme heureuse de l'être. Photo appréciée et réponse garantie. C.P. 372, Succ. C, Mtl H2L 4K3

CULTIVEE, élégante, raffinée, naturelle, spontanée, 60 ans, aimerait rencontrer monsieur. C.P. 4, N.D.G., Qué. H4A 3P4.

FEMME de coeur et de tête, jeune cinquantaine enthousiaste, vivant en Estrie et à Montréal, cherche compagnon québécois, amant de la nature, mi-intello mi-bricoleur, pour partager quantité de moments tendres. La Presse, réf. 17237, C.P. 6041, succ. Centre-Ville, Mtl, H3C 3E3.

FEMME 48 ans, coquette, féminine, pas un sexe symbole, sincère, affectueuse, agréable, humour, appréciant certaines valeurs traditionnelles de la vie, but amitié et qui sait. Homme 45-55 ans, avec ou sans enfant, qualités du coeur requises, comme moi autonome financièrement, bonne éducation et ce en toute simplicité. Au plaisir. La Presse Réf.17298, C.P. 6041, succ. Centre-Ville, Mtl., H3C 3E3.

FEMME, jolie, mince, grandeur moyenne, universitaire, financièrement indépendante, simple, cherche homme libre, cinquantaine, 5'8" et plus, avec mêmes affinités. C.P. 294, V.M.R., H3P 3C5.

GENTLEMAN 43, 6 pi, 185 lb, désire jolie dame, grande, éduquée, honnête, 30-40, pour relation durable. Ile des Soeurs. C.P. 63029, Verdun, Qc H3E 1V6.

HOMME D'AFFAIRES, belle apparence, belle personnalité et cultivé, cherche femme autonome, assez de temps libre, dans la quarantaine, et aimant la nature, pour week-end dans le nord. Faire parvenir photo et description à La Presse Réf. 17288, C.P. 6041, succ. Centre-Ville, Mtl., Que. H3C 3E3.

HOMME 30 ans. J'aime une femme qui est femme. Intelligente, mature. Belle en dedans comme en dehors. J'adore les enfants, les fleurs et les soupirs voluptueux et enivrants. C.P. 47605, Plateau Mont-Royal. Montréal. H2H 2S8

HOMME 46 ans, bohème, pas ennuyant qui s'assume, aimerait très belle dame bohème, qui s'assume, très intelligente, libre d'esprit, consciente, dans la vingtaine ou jeune trentaine pour rencontres occasionnelles. J'ai horreur des femmes dépendantes et tristes. La Presse Réf. 17235, C.P. 6041, succ. Centre-Ville, Montréal, Québec, H3C 3E3.

HOMME 49 ans, divorcé, 5'11 poids proportionnel, autonome, bon caractère, aimant nature, sports, restos, cuisine, voyages auto. Cherche compatibilité avec compagne avec ou sans enfant. Succ. Cartierville, C.P. 232, H4K 2J5

HOMME, rive-sud, 51 ans, 5 pi 8, 145 lb, belle apparence, recherche compagne libre d'âge compatible, aimant nature, sports, voyages, petites sorties, soirées paisibles. Elle serait aussi de belle apparence, mince, désireuse d'une relation sérieuse. Ecrire à La Presse, réf. 17303, C.P. 6041, Succ. Centre-ville, Mtl H3C 3E3

JEUNE homme 35 ans, mature, ouvert et bien dans sa peau, recherche jolie femme simple, enjouée, pour sorties amicales, ex.: marche, patin, resto, cinéma. Bienvenue femmes de tous âges, de préférence dans la quarantaine. Région St-Eustache. Ecrire à: La Presse, réf. 17269, C.P. 6041, Succ. Centre-ville, Mtl H3C 3E3

JEUNE femme 46 ans, brune, 5'7", s'intéressant à l'amour, l'humour, le plaisir, la nature et la culture, cherche amoureux. La Presse, réf. 17305, C.P. 6041, succ. Centre-Ville, Mtl, H3C 3E3.

JOLIE brunette 45 ans, allure d'ado. Mature et espiègle, tol bellâtre, 39-45, charmant, distingué pour relation stable. La Presse, réf. 17240, C.P. 6041, succ. Centre-Ville, Mtl, Qc, H3C 3E3.

JOLIE femme dynamique, indépendante et naturelle, professionnelle quarantaine, mélange urbain / plein-air, les 2 passionnément; désire explorer diverses avenues avec homme qui n'a pas de temps à perdre dans la vie et qui sait jouir de celle-ci! (non fumeur, 5pi10 et plus, quarantaine et plus: à bientôt...) La Presse, réf. 17227, C.P. 6041, succ. Centre-Ville, Montréal, Qc, H3C 3E3.

METRO Sauvé. Nous avons échangé de nombreux regards le soir du 9 janvier à 18 h 30, dans un wagon du métro.Tu es descendu à Sauvé et tu as laissé une jeune femme aux yeux bleus avec un sourire et un tendre regard. J'aimerais bien recevoir une lettre de toi; l'encre sur tes doigts me disait que tu aimes écrire. La Presse Réf. 17296, C.P. 6041, succ. Centre-Ville, Mtl, Qué H3C 3E3.

PAPA à temps partiel, professionnel, passionné, 40 ans, toxédo à la chemise de bucheron, granola et capable de fast food, spirituel, intello et sportif, discipliné et délinquant à la fois. Pour partager folie, douceur, tendresse. C.P. 1514, Place Bonaventure, Mtl. H5A 1H6.

PROFESSIONNEL, très à l'aise, libre, fin quarantaine, possédant beaucoup de raffinement, de charme et aimant jouir de la vie. J'ai beaucoup de temps à consacrer à ma vie personnelle et amoureuse. J'aimerais rencontrer une jolie femme autonome, de 35 à 45 ans, pour partager toutes les bonnes choses que la vie nous apporte, sport, voyages, resto, bon vin, etc. La Presse Réf. 17263, C.P. 6041, succ. Centre-Ville, Montréal, Québec, H3C 3E3.

PROFESSIONNEL, 38 ans, sportif, sens de l'humour, recherche professionnelle, 25-35 ans, mince, élégante, dynamique, pratiquant golf et ski alpin. Photo appréciée. C.P. 314, Ahuntsic, Mtl, H3L 3N8

PROFESSIONNELLE 33 ans, sportive, aimant les arts, musique, voyages. Recherche professionnel, non fumeur, attentionné, chaleureux, communicateur, pratiquant ski alpin et vélo. C.P. 293, Boucherville, J4B 5J6

PROFESSIONNELLE, colombienne, célibataire, 5', 145 lb, 50 ans, belle apparence, sincère, calme, non fumeuse, financièrement à l'aise, désire correspondre et rencontrer homme distingué, professionnel entre 45-55. But sérieux. Doit parler espagnol. Photo récente, la mienne en retour. Ecrire à Cecilia, A.A. 263, Ibagué (Tolima), Colombie, Amérique du Sud.

RIVE-SUD, 35 ans, formation universitaire, jolie, autonome, sportive, cultivée, désire partager complicité avec homme dynamique, non fumeur, 5'10 et plus; pour établir une relation stable et fonder une famille. Monoparental bienvenu. La Presse Réf. 17284, C.P. 6041, succ. Centre-Ville, Mtl H3C 3E3.

ST-JEAN-SUR-RICHELIEU, jeune de caractère, 62 ans, 5'11", 175 lbs, bonne apparence et soignée, distingué, cultivé, honnête, sensible, affectueux, fidèle, aimant: nature, vélo, marche, musique, théâtre, concert, restos, souper aux chandelles et voyages, cuisine de tout excepté dessert et allergique aux chats. Désire rencontrer gentille dame entièrement libre et autonome, de 49 à 55 ans, non-fumeuse, 5'3" et plus, taille mince à proportionnée, avec mêmes affinités. But: pour une relation stable, sérieuse et sincère, basée sur l'amitié, l'amour, la tendresse, la complicité et la communication, le tout teinté d'humour. Photo et lettre, C.P. 33, St-Jean-sur-Richelieu, Qc, J3B 6Z1.

VOYAGEUR de l'intemporel recherche équipière pour aventure de la conscience. C.P. 845, Ste-Julie, J0L 2S0.

La Presse Annonces classées / 285-7111

Répondre par courrier à l'adresse indiquée

Avis Toute annonce destinée à la rubrique 403 "Compagnons, compagnes" ne sera publiée dans le journal *La Presse* qu'à la condition que l'annonceur indique, aux fins de réponse, le numéro d'une case postale. *La Presse* offre à tout annonceur qui n'a pas de numéro de case postale de lui en procurer un moyennant le paiement des frais prévus à cette fin.

440 ESCORTES, RENCONTRES, ETC.

1ière classe. Agence Baby Love se déplace. Vanessa 251-1243

ABELLA la plus que belle transsexuelle te reçoit. 598-9881

ADAM et ses copains se déplacent pour toi (show érotique), 893-2852

ADONIS pour détente et 7e ciel. Steve 255-1964

AGENCE A.S.S.T., 893-2852 Amour, sexualité, sensualité, tendresse. Homme, femme, bisexuel

AGENCE Bleu Minuit, escortes, rapide, discret, 7/7, 24 h, 947-1270

AGENCE TOP BEAUTE service rapide et discret, 24 h, 591-0358.

ANNABELLE très jolie, se déplace pour homme d'affaires, 324-8993

APPELLE moi, Marie-Chantal, 24/24, 593-9807

ASHLEY, belle transsexuelle sensuelle, de 10 h à 22 h, 527-6467.

AVEC Marc, massage plus pour femmes, 24/24, 497-2749.

AVENTURE. Beau jeune homme Sportif. Steeve, 288-0166

AVENTURIERES Se déplacent, 24/24. 80 $. 943-1504

BEAU MALE MUSCLE super "hot" Michel 862-7075

BEAU MALE POUR HOMMES Bon massage. 257-9940

BELLE antillaise te reçoit en privé, homme d'affaires, 933-6032.

BELLE femme 40 ans, tendre, sensuelle. Tél.: 737-6990.

Cuir et Dentelle 24 h. 253-8612 90 $, Escortes/Show. Domination

CINDY REÇOIT ET SE DEPLACE 24h - 376-0515

440 ESCORTES, RENCONTRES, ETC.

CLOE TE RECOIT ET SE DEPLACE 323-8684

CONTACT HOMME A HOMME Kevin 522-9322

DANY Joli jeune masseur 19 ans. 526-9448

DAVID 523-4292 Sensuel. 24 h. dim. au vend.

ERIC beau blond, 5'10", 150 lb 24 ans, masseur sexy. 598-5404

ESCORTE 2000, très jolies filles disponibles, beaux jeunes hommes pour couple, 1ere expérience gay. 493-4711

ESCORTES féminines, hommes gais, ouvert 24 h. Agence Sweet Caroline, 941-0603.

FASHION BODY: ERIC 19 ANS Doux et sensuel. 598-5354

FILLES 18 ans +. Show lesbiennes. Domination. 24h. 100 $. 951-7399

ISABELLE, 20 ans, vous reçoit 528-7958

JACINTHE 24 ans, te visite chez toi ou à l'hôtel, 24 h, 364-2976.

JASER - RIRE - PLAISIR 761-9980

JEFF 25 ANS, POUR HOMMES 24/24, 7/7. Pagette 936-8063

JESSIE, une superbe professeure d'aérobie de 25 ans, se déplace pour te faire vivre un moment inoubliable. 946-0869.

JEUNE ETUDIANT Exhibitionniste. Luc 597-0428

JOLIE blonde aux yeux bleus, bien proportionnée, te reçoit. 932-9022

JEUNE FEMME DE CLASSE pour homme d'affaires à l'aise exclusivement. 745-6163

440 ESCORTES, RENCONTRES, ETC.

JOSEE 679-4225

JULIE, belle fille de 26 ans te visite à l'hôtel ou chez toi. 984-9848

LADY AMAZONE. Jeunes et belles demoiselles, couleurs arc-en-ciel, réaliserons vos désirs. 895-4645

LE PLUS BEAU, MUSCLE, SEXY. Discrétion. 525-0796

LE TOP. Jeunes hommes et demoiselles pour gens hautement distingués. 898-7999

LOUISE se déplace pour 1 h d'extase, ose m'appeler, 952-9551.

LUCILLE 39 ans te reçoit de 11 h à 22 h. 526-0272

MARCO BEAU SEXY 20 ans, 527-4085

MARIE-FRANCE 374-5393

MARILYN - Belle - 40 ANS Volupteuse, fun, fantaisie *** 343-0140 ***

MASSAGE érotique pour homme. Pierre, 526-7094.

MASSAGE par Paul. (Disponible 4 mains Eric) Films XXX 668-4540

MASSAGE CORPS A CORPS Vincent 278-0926

MASSAGE DETENTE SENSUEL 8h45 à 21h. Mme Janou, 688-1384

MELANIE TE RECOIT 949-1068

MONIQUE 7/7 - de 10h à 19h - 284-4257

MYRIAM et ses amies reçoivent lingerie fine, 11 à 23 h. 898-5449

NE SOYEZ PLUS DEÇU, faites confiance à la plus sexy et sensuelle Vicky, Rive-Sud, 926-2312.

440 ESCORTES, RENCONTRES, ETC.

PLAISIRS intimes de Claudia Enr., te reçoit de 9h à 21h, 943-7378

RETOUR DE SUZANNE 955-7487

SAUNA Verdun. 5785 ave Verdun. Week-end 24/24. 769-6034.

SAUNA 5018 Rencontre Hommes seulement 24/24 Massage 17 $ Sauna, Foyer, Tourbillon, Vidéo 5018 St-Laurent, Mtl. 277-3555.

SOPHIE, BELLE BLONDE 19 ans Se déplace pour toi, 388-0264

TRES BELLE BLONDE BRONZE te reçoit discrètement. 277-1077

TU rêves à moi depuis longtemps, Judy, transsexuelle, 527-5094

VICKY 328-2590

891-0247. Étudiantes 18 ans +. Nationalités. Se déplacent. Spéc.2h

445 STUDIOS DE MASSAGE

MASSAGE - DETENTE par jolies femmes, 11 à 19 h. 276-1443.

MASSEUR pour hommes, 35$/h, étudiants 25$/h. 7/7. 765-8836

SPECIAL prix ouverture. Suédois, californien. Ell enrg. 978-7098

460 SOUHAITS

BONNE FÊTE PAUL (Réal) 15 janvier 1966 - 1995 Josette - 744-1716.

TRANSPORT ET VÉHICULES AUTOMOBILES

AUTOBAINES AUTOBAINES

511 CAMIONS, JEEPS, FOURGONNETTES

TOYOTA LANDCRUISER 88 Aut. 6 cyl. 4 portes, tout équipé. ST-LEONARD TOYOTA 252-1373

TOYOTA Previa 91, 110 000 km, grise, man., 12 900$ nég., 931-5903

TOYOTA Van cargo, 1989, aut., 4 cyl., overdrive, radio am-fm cassette, bons pneus, 166 000 km. 3900 $ nég. 257-9740, 941-9610 crtr.

TOYOTA 4-Runner 90, V-6, aut., noir, impeccable, 15 000 $. 278-9154.

TRACKER 90, SLE, 4X4, 5 vit., 56 000 km, garantie, comme neuf. 943-0112, 943-0113. J.C. Auto

TRANSPORT SE 1992, 62 000 km, équipé, 14 495 $, Carcorp 591-4700

VAN Lumina 90, 109 000 km., air, 8600 $, échange, 435-3561, 981-0207

VANS, MINI-VANS, PICK-UP 4x4, 25 en "stock", pouvez vérifier. AUTOS ROMAN 737-3982, 7 jours.

VILLAGER '93 LS, gar. 6 ans, impeccable, 45 000km. Jour : 651-9595, soir: 671-7887.

VILLAGER GS '94, tout équipé, bas km, bal. de garantie, comme neuf. 943-0112 943-0113. H.D. Auto

VILLAGER 93 LS Nautica, int. cuir, blanc/bleu, toit ouvrant, tout équipé, 24 000 km, 23 000 $, 432-7665, 1 554 3461 Caravan Laprairie.

VOYAGER SE 87, équipé, V-6, 3950$. 664-3816, R.D.M. Auto.

VOYAGEUR 87, V-6, 97 000 km, équipé, un proprio! 5600 $, 527-9762.

550 AUTOS A VENDRE

ABC QUEBEC ENCAN ACHETEZ AU PRIX DU MARCHAND GARANTIE GRATUITE SUR VEHICULE LE PUBLIC PEUT VENDRE SANS FRAIS D'INSCRIPTIONS BIENVENUE AUX MARCHANDS AU SUPER MERCADO SAMEDI DES 9 H 443-3414 - 947-2130

ACCURA Intégra GS '91, tout équipée, 30 000km, 5 vit. Location Valeur Sûre 735-4336.

ACURA Intégra GS '90, 3 portes, 5 vit., bas km, CD, toit, garantie. 943-0112, 943-0113 J.C. Auto.

ACURA Intégra GS 90, 4 portes, tout équipé, freins ABS, 9995 $ ACURA PLUS 435-4455

ACURA Intégra GS 91, 4 portes, cuir! Honda Boucherville 449-5050

ACURA Intégra RS 92, noir, 73 000 km. Honda Boucherville 449-5050

ACURA Intégra RS 93, 2 portes, rouge, aut. 28 000 km. 2 en stock ACURA PLUS 435-4455

ACURA Intégra RS 94, 7000 km, 2 portes, 5 vit. aileron, 15 995 $ ACURA PLUS 435-4455

ACURA Intégra 87, 4 portes, 5 vit., état A-1. Faut voir, 369-1299

ACURA Intégra GS 91, 45 000km, rouge, ABS, toit, air, cuir, 15 800 $. Manon 338-3758

ACURA Intégra LS 92, 2 portes, 5 vit. 68 000 km. rouge, aileron ACURA PLUS 435-4455

ACURA Intégra RS 88, 5 vit., 137 000 km, 4500 $. 334-3272.

ACURA Intégra RS 93, man., 2 portes, 63000 km, 12800$, 455-2099

ACURA Intégra 91, réduit à 10 000$ pour vente rapide. 652-7523.

ACURA INTEGRA USAGEES La meilleure voiture usagée (CAA) 12 en stock, une seule place ACURA PLUS 435-4455

ACURA Legend LS 92, vert/cuir fon, gold kit. Ouvert sam., 633-4487 Liquidation d'Autos Montréal

ACURA Vigor GS 1992 noire, aut., 53 000km, 20 900 $. Ouvert samedi, 953-1465, 633-4487 Liquidation d'Autos Montréal

ACURA Vigor GS 93, Silver, aut. cuir, 176 CV, toit, mag, 25 995 $ ACURA PLUS 435-4455

ASUNA Sunfire 93, rouge, 140 h.p., air, man., 59 000 km, 9500 $. 359-0988

ASUNA SE '93, 3 portes, 38 000km, 5 vit., gar. 5 995 $. M.B.A. 591-1574.

AUDI décapotable 1994, automatique, cuir, blanc perle, 5000km. Automobiles Lafontaine 343-3420.

AUDI V8, 1991, blanc perle, 32 000km, aubaine 23 995 $. Ouvert samedi, 633-4487, 953-1465 Liquidation d'Autos Montréal

AUDI 5000-S 84, équipée, 100 000 km. Pas d'hiver. 4400$. 323-8155.

AUDI 5000S, 1986, excellente condition, 5500 $. 521-8939.

AUDI AUTO E. LAUZON 93, 100 CS quattro perle 91, 5 vitesses, 90 perle 430-1460

AUDI 88, 5000 turbo, Quattro, cuir 88, 5000 S, équipé, noir, 6200 $ 89, 100, blanc perle, 1 propriétaire. 86, 500 CD, Quattro, 4750 $ 90, modèle 90, 1 proprio, aut. Auto Originale, 7 jours, 433-7595.

BMW * BMW * 93 318I, blanc, 5 vit., 20 900 $ 92 535I, rouge/cuir noir, 5 vit. 91 318I, noir, 5 vit., 13 995 $ 90 325I, noir, aut., 2 portes, 14 995$ 90 325I, 5 vit., 4 portes, 13 995 $ 90 735I, noir, roues Hartge Ouvert samedi, 633-4487, 953-1465 Liquidation d'Autos Montréal

BMW - SPECIAL 94, 540 I tout équipée 22 000km 92, 325 IS 2 portes. toute équipée 44 000km 92, 325 I 4 portes toute équipée, 45 000km 86, 328 E, 4 portes aut. 94 000km LOCATION SAKO 735-3701 R 550

BMW CANBEC Est le plus important concessionnaire BMW au Canada. Découvrez notre importante collection de BMW d'occasion: modèles 325 à 750il, de 5000$ à 50,000$. Venez les admirer au: 4090 JEAN-TALON O. 731-7871 C'EST BMW CANBEC

BMW Park Avenue 445-4555 94 BMW 318i, rouge, 5 vit. 93 BMW 318is, aut. cuir 92 BMW 525i, vert aut. 92 BMW 325i, vert, aut. 90 BMW 735il, 47 000 km 94 Plymouth Voyageur SE 94 Honda Civic SE 14000km 93 Nissan Altima GXE aut. 93 Toyota Camry V-6, LE 92 Isuzu Pick Up King Cab Le plus important concessionnaire de voitures d'occasion luxueuses au Québec

BMW 318 IS 1991, 2 portes, noire, cuir, toit, comme neuve, Cowansville Toyota Inc. 1-514-263-8888.

BMW 318I 1991, 2 portes, 5 vit., 79 000km. Daigneault Auto 447-7898. M. Harbec.

BMW 318I 1994 noire, 4 portes, 17 000 km, + compact + téléphone cell., 5 vit., freins ABS, 24 000 $. Jour 935-3439

BMW 325 I, 1988 Cabriolet, 2 toits, aut. air climatisé, int. cuir noir sur noir, sièges chauffants, Laprairie Saturn, demandez Gilles 659-8994

BMW 325 I, 1988-89, tout équipées, 4 portes, air, freins ABS, Laprairie Saturn, demandez Gilles 659-8994

BMW 325 IS 92, équipé, 24 000 km, cuir, 26 995 $, Carcorp 591-4700.

BMW 325 IX 90, 4x4 intégral, man, blanc, 87 000 km, gar. 120 000 km ou sept. 96, 18 000 $. 349-6986

BMW 325, 88, 2 portes, man., noire, toit, mag, inspectée, extra-propre, 7900 $. Euro 497-0251.

BMW 325I 1991, 2 portes, man., 5 vit., A à Z. Leclair Auto 321-2223.

BMW 325E '86, bon état, propre, 98 000 km, 5 800 $, 628-8523.

BMW 735 IL 1992, tout équipée, 46 900 $ taxes incl. 984-1379.

BMW 90, 325I, man., 2 portes, tout équipé 89, 535I, aut., cuir, aubaine 94, 318 is, aut., air, 20 000 km 93, 320i, aut. 4 portes CD, 30 000km 90, 735 IL, noir/noir, 22 900 $ 91, 525, 4 portes cuir, 5 vit. 88, 325, aut., 4 portes, cuir. 87, 325, man., 6600 $ Auto Originale, 7 jours, 433-7595.

BONNEVILLE SSE 1988, équipée, excellent état, 8500 $, 646-5969.

BUICK Century Ltd 87, 4 portes, tout équipée, air, vitres, cruise, etc., exceptionnelle, 943-3644

BUICK Century 1985, 231 000 km, bon état, 475 $, 969-2160.

BUICK Century 81, 135 000 km, 6 cyl., mécanique A1, pas de rouille, 4 pneus neufs, 1250 $. 492-5865

BUICK Century 84, V-6, 4 portes, air, 900$, 494-2225, 888-1343.

BUICK Electra '85, aut., 4 portes, tout équipée. Comme neuve. 3950 $. M.O. Autos, 895-3911.

BUICK Le Sabre Ltd 1994, 15 000km, Jean-Marc 697-4390.

BUICK Le Sabre 90, A-1, équipée, 9900 $. Soir 333-4149, jour 842-5955

BUICK Lesabre Ltd '92, tout équipée, bas km, très propre. Location Valeur Sûre 735-4336.

BUICK Régal Custom 92 argent toute équipée 44 000km LOCATION SAKO 735-3701

BUICK Regal '91 et '92, 2 en "stock", tout équipées, bas millage, Location Valeur Sûre 735-4336.

BUICK Regal LTD 3100, 93, 4 portes, 48 000km, 15 000$, 495-4099

BUICK Regal 93, tout équipé, G.T.P. Auto 494-4001

BUICK Roadmaster Ltd '92, int. cuir, bas km, tout équipée. Location Valeur Sûre 735-4336.

BUICK Skyhawk '85, aut., 4 portes, 69 000 km. 1450 $. Crtr, 895-3911.

BUICK Skyhawk 85, man., 150 000 km, 700 $. Benoit 677-1108.

BUICK 1984 Le Sabre; 155 000 km. Parfait état, sans rouille. 2600 $. Un proprio. 374-3014, après 18 h.

CADILLAC '90, sedan de ville, bas km, comme neuve, pas d'hiver. 943-0112, 943-0113. J.C. Auto.

CADILLAC Fleetwood d'Elégance 87, original, 72 000 km. 957-2841

CADILLAC Fleetwood Brougham 82, bien entretenue, 1950$. 688-5033

CADILLAC Seville STS '92, blanche, 79 000 km, complètement équipée, bal. gar. Deschamps Pontiac Buick, 649-9333, 861-4481.

CADILLAC Seville STS 93, rouge, 58 000 km, bal. gar. Deschamps Pontiac Buick, 649-9333, 861-4481.

CAMARO 1987, aut., T-Top, équipée, 111 000 km, impeccable, 3 600 $. R. Crtr, 737-6548

CAMARO 86, 2.8, aut., T-top, mags, vitres teintées, peinture neuve, 2900 $, Crtr. 433-1402

CAMARO 94, V-6, 3.4 L, air, superbe. 15 000 $ ou meilleure offre. Crtr. 433-1402

CAVALIER familiale 86, 98 000 km, aut., 2000 $, crtr 951-4073.

CAVALIER RS '90, 4 portes, air climatisé, aut., 4950 $. Fernand Autos, 843-8443.

CAVALIER RS 91, 85 000 km, 6 cyl., air, 4 portes, 664-3650, 852-2771

CAVALIER Z24 1993, 3.1 litres balance de garantie, manuelle. Delec Autos & Camions 722-5555

CAVALIER 89, aut., 2 portes, 170 000 km, 1 800$, 621-6339

CELEBRITY '86 4 portes, aut., A-1. 1875 $. 278-7002; paget 859-4121.

CELEBRITY 89, familiale, V-6, aut., air, 4000 $. R.D.M. Auto 664-3816

CHEVETTE aut., A-1, réduit 995$. Cusson Auto, 622-9487

CHEVROLET Celebrity 86, station, aut., très propre, pagette 330-8634.

CHEVROLET Lumina Z34 '92, complètement équipée, Leclair Auto 321-2223.

CHEVROLET Sprint 88 aut., 72 000km, bon état, 2250$. 494-1633

CHOIX de Mazda 323, 1994, 3 portes, auto. Delisle Auto 523-1122.

CHOMEDEY TOYOTA LEXUS LS 400, 94, démo, 4 portes, tout équipée, bas millage. M. Sepé TERCEL 91, 92, 93, 94, 2 portes, 5 vit. impeccable. Aubaine. Charlebois COROLLA 90, (2) et 91, 4 portes, 5 vit., servos, bas millage, économique. Aubaine. M. Charlebois. CAMRY 90, LE V6, blanche, tout équipé, original. M. Charlebois CRESSIDA 91, très propre, aut., tout équipé. Aubaine CAMRY LE, 94, V-6, démo, 2 en stock, bas millage. Mario ou Gilles. SUNBIRD 88, 4 portes, aut., air, stéréo, super propre. 687-2634 337-1151

CHRYSLER Cirrus LX 95, toute équipée, location seulement LOCATION SAKO 735-3701

CHRYSLER Dinasty LE 93, blanc, original. Garantie Chrysler. Touchette Auto 526-6691.

CHRYSLER Dynasty LE 1989, complètement équipée. Leclair Auto 321-2223.

CHRYSLER Dynasty LE 90, 3.3 litres, tout équipée, 7400$. 625-3953

CHRYSLER Dynasty 91, 80 000 km, équipée, A-1, 9400 $, 355-5532

CHRYSLER Intrépide ES 95 toute équipée, location seulement LOCATIONSD SAKO 735-3701

CHRYSLER Intrépide 94, 10 000 km. full. Longueuil Mazda 928-2000

CHRYSLER LHS 94, vert, 25 000 km, fini cuir, 28 400 $. 1-267-3839.

CHRYSLER New Yorker Landau 89, 134 000km, 6900 $. 891-8300

CHRYSLER New Yorker Landau 90 toute équipée toit 53 000km LOCATIONS SAKO 735-3701

CHRYSLER New Yorker 90, tout équipé, très propre. Garantie Chrysler. Touchette Auto 526-6691.

CITROEN CX '76, blanc ivoire, superbe, 8 000 $. 387-2147.

COLT DL 1989, 2 portes, 2 995 $. SJE Auto, 953-9196

COLT DL 88, aut., très propre, 2850$ taxes incluses, 353-8423.

COLT GL sport '94, aut., servos, 25 000 km, aileron, garantie, 9750$. S.D. Autos. 952-9908

COLT GL 93, 17 000 km, 2 portes, blanche, air climatisé, aut., excellente condition, 9000 $. 738-8357 après 17h

COLT 100 DL '90, aut., 3 portes, bijou, 3800 $. 898-9876, crtr.

COLT 200 GT, '90, blanche, 5 vit., très propre. 4600 $ nég. 589-2845.

CONCORD 93 air, vitre élect. 9 000 km. Original. Bal. garantie Chrysler. Touchette Auto 526-6691.

CORSICA LT 91, V6, air, 6 450$. Entretien Denis, 678-4820, 953-2499

CUTLASS Ciera 86, V6, air, 2500 $. Magnum Auto 473-9303

CUTLASS Supreme SL 89, 95 000km, 5900$. Magnum 941-0905

Diamante Int'l 497-0091, 383-0666 LIQUIDATION DE JANVIER 94 Taurus GL 15 000 km, 14 ???$ 93 Sable GS 90 000 km 10 ???$ 93 Mazda 626 V6 90 000 km 15 ???$ 92 Integra RS aut., air, 11 ???$ 92 Jetta diesel 100 000 km 9???$ 91 Jetta 5 vit. air, 120 000 km, 6???$ 91 Transport SE 7 places, 10 ???$ 91 Lumina aut. 129 000 km 5???$ 91 Scoop 5 vit. 86 000 km, 5???$ 85 Jimmy 4x4, 137 000 km, 4???$ Offre raisonnable acceptée!

DAYTONA 88, aut., toit. Leclair Auto 376-2630

DODGE Caravan ES 92, 7 passagers, équipé, 63 000 km. Spécial ACURA PLUS 435-4455

DODGE Colt 200 GT 1992, man., bas millage, très bon prix. HONDA P.A.T. 645-2791

DODGE Neon 95, aut., air, 20 000 km, état neuf. A voir! 13 500 $. 497-0493, Ultimate Auto.

DODGE Shadow 90, aut. air. 5995$. Honda de Boucherville 449-5050

DODGE Shadow 90, 4 portes, aut., spécial 4 600 $. Crtr, 441-1132

DODGE Spirit 94, 4 portes, aut., air, location disponible. Auto Leclair, 376-2630

DODGE Spirit '93, 51 000km, 4 cyl., bien équipée avec air, balance gar. 7 ans ou 115 000km, 10 500 $. S.J.E. Auto. 953-9196

DODGE Spirit 93, 4 et 6 cyl. air, cassettes, LaSalle Jeep 595-5995

DUVAL TOYOTA 655-2350 91 Ford Tempo L, air, auto. 92 Sunbird LE air, auto 92 Honda Civic LX bijou, très rare DUVAL TOYOTA 655-2350

DYNASTY LE 92, vert, garantie. LaSalle Jeep Eagle 595-5995

EAGLE Premier ES 92, 78 500 km, bal. gar. 7/115, G. Halasz 893-0589.

EAGLE Premier 88, V6, modèle LX, 3100 $. 466-3712, 632-0528

EAGLE Summit 4 portes aut 94 HAMEL HONDA 491-0440

EAGLE Talon TSI 1990 4x4, 5 vit., man., complètement équipée. Leclair Auto 321-2223.

EAGLE Vision TSI 1993, 4 portes, bas km, gar. prolongée jusqu'à l'an 2000. J.C. Auto, 943-0112, 943-0113

ESCORT LX '92, 4 portes, 5 vit., air climatisé. 6250 $. Fernand Autos, 843-8443.

ESCORT LX 89, aut., 71 000km, impeccable, 3 400 $. 582-8614

ESCORT 94, LX, familiale, 35 000 km, GTP Auto 494-4001

FESTIVA 91, 5 vit., comme neuve, radio am/fm cassette, 75 000 km, bleue, pneus hiver, 3 900$. 492-5757

FIREFLY 91 aut. très propre ARBOUR AUTO 343-3422

FORD Cutway diésel 14 pl, 1987, 125 000 km, 974-7474 Auto Grignon

FORD EXP aut., équipé, pneus neufs, 95 000km, 600 $, 682-2168

FORD Mustang coupé 94, 5 vit. V-6, noir compact disque. Mario RIMAR AUTO 253-4888

FORD Probe GT '89, turbo, 2+2, tout équipée, 97 000km, faut voir, 6 995 $. M.B.A. 591-1574.

FORD Probe GT 93, cuir, 5 vit., 24 000 km, 16 800 $. 659-6676

FORD Probe LX 89, 5 vit., parfait état, 5200 $. 621-2240.

FORD Taurus familiale '94, complètement équipée, location, option d'achat. Leclair Auto 321-2223.

FORD Taurus GL '93, bas km, tout équipée, sedan, bal. de garantie. 943-0112, 943-0113 J.C. Auto

FORD Taurus GL 1990, tout équipée, 5995 $, F.T. Auto 256-4314

FORD Taurus GL 94 wagon, 6 cyl. 3.8, location disponible. Auto Leclair, 376-2630

FORD Taurus LX 92 toute équipée 40 000km argent. Un seul proprio LOCATION SAKO 735-3701

GEO Métro '93, 4 portes, man., 5 vit., 15 000km. Location, option d'achat. Leclair Auto 321-2223.

GEO METRO 93, 4 portes, bleu, 15 000km, location disponible. Auto Leclair, 376-2630

GMC Jimmy 95, 4x4, toute équipée, cuir, location seulement LOCATION SAKO 735-3701

GOLF '90, diesel, 4 portes, toit ouvrant, radio, 5 700 $. 465-4474.

GOLF cabriolet 90, 40 000km, blanche, 13 750 $. Soir, 353-0078

GOLF 87, silver, man., 5 vit, très propre, 973-8107

GRANBY VOLKSWAGEN Inc (514) 372-4763 89 Jeep Cherokee Limited. Tout équipée. 89 Golf Cabriolet Best Seller. Blanc. 90 Jetta diesel, vert calypso; 4 portes, avec air. 91 Pick-up Jeep Comanche, 2 roues motrices; rouge. 91 Golf diésel Sahara, 2 portes. 92 Golf diesel Sahara, 2 portes, toit ouvrant. Mags, cruise. 92 Golf diésel, 4 portes, bleu; toit ouvrant. 90 Camper Westfalia; gris métallique. Tout équipé. 93 Jetta GL 4 portes, essence; avec air climatisé. 94 Eurovan transporteur (cargo) diesel. Idéal pour livraisons. 89 Motorise Ford Jamboree Rally, 27 pi; couche 6 personnes. Tout équipé. Faut vendre rapidement.

GRAND AM SE 1993, blanche, V6 automatique, 4 portes, équipée. Delec Autos & Camions 722-5555

GRAND AM SE 94, 15 000 km, LaSalle Jeep Eagle 595-5995

GRAND AM SE 94, 3.1L, aut., air, tout équipée, 13 800 km, 433-7785

GRAND AM 92, rouge, 58 000 km, tout équipée, 4 pneus d'hiver, très propre, 12 000 $. 514-829-2713

GRAND PRIX SE 88, 142 000 km, 5 695 $, Auto Alabry 327-3104.

HONDA '93, Del-Sol-S, rouge, aut., 13 000km. Daigneault Auto 447-7898, M. Gingras.

HONDA civic DX coupé 1993 automatique, bas kilométrage. Delec Autos & Camions 722-5555

HONDA Accord EX 4 portes 91 HAMEL HONDA 491-0440

HONDA Accord EX 4 portes 90 HAMEL HONDA 491-0440

HONDA Accord EX 94, aut., impeccable, 19 500 $, 344-2940

HONDA Accord EXI 88, 160 000 km, aut., bon état, 6600$, 384-9670

HONDA Accord EXI 87, impeccable, bas km, pas de rouille, 858-5865 André

HONDA Accord EXI 88, 5 vit., tout équipée, 115 000km, A-1, aubaine 5350 $. F.S. Auto 941-3502

HONDA Accord EXI 89, 102 000km, aut., bon état, 8000$ nég! 442-3803.

HONDA Accord EXI 89, 2 portes, 5 vit., 95 000km, N.J. Auto 983-6769.

HONDA Accord EXR 1991, 5 vit., man., c.d., complètement équipée. Leclair Auto 321-2223.

HONDA Accord EXR 91, noire, 4 portes, 5 vit., équipée, cellulaire, aileron, condition A-1. 331-4748

HONDA Accord EXR 91, 4 portes, aut. 50 000 km. Champagne. ACURA PLUS 435-4455

HONDA Accord LX 1986, 4 portes, aut., 2700 $. Parsco, 943-9141.

HONDA Accord LX 81, aut., toit ouvrant, 130 000 km, très bon état, 950 $, Laurent, 1-514-228-2170.

HONDA Accord LX 84, 4 portes, 5vit., A1, 1200$. M.O. Auto 895-3911

HONDA Accord LX 90, 4 portes, aut., A-1, 6 800 $, 922-3912

HONDA Accord LX 93, 5 vit., 4 portes, air, 33 000 km, excellente condition, 14 950 $, 731-3070.

HONDA Accord LX 93, 4 portes, 38 000 km, bleu, Spécial 14 995 $ ACURA PLUS 435-4455

HONDA Accord S '87, mags, 1 850$. 443-0085 crtr.

HONDA Accord SE 93, 32 000km. Honda de Boucherville 449-5050

HONDA Accord 1985, 5 vit., hatchback, 1 295 $, JPR 443-4284

HONDA Accord 84, bon état, 735-4579, après 17h

HONDA Accord 85, aut., 116 000 km, 2200$ nég., après 18h: 363-4136.

HONDA Accord 86 équipée, 5 vitesses, A-1, 731-4982

HONDA Accord 87, 4 portes, aut., 134 000 km, 4900 $. 898-3124 crtr.

HONDA Accord 89, aut., A-1, 6900$. Houle et Houle 271-7500.

HONDA ACCORD 88, 2 portes hatchback 111 000 km. AVO MAZDA 737-7373

HONDA Civic '87, 2 portes, man., 149 000km, beaucoup de pièces neuves, 2 950 $ nég. 725-7381.

HONDA Civic familiale 89, 5 vitesses, propre, équipée, 731-4982

HONDA Civic hatchback, 91 à 93, aut et man., inventaire: 5, bal. gar. P.A.T. HONDA 645-2791

HONDA Civic wagon man 91 HAMEL HONDA 491-0440

HONDA Civic Berline, 1993, 2 en inventaire, aut. et man., bas km. P.A.T. HONDA 645-2791

HONDA Civic CX '91, 114 000km, man., A-1, 5 700 $. 898-9876 crtr.

HONDA Civic CX '92. Hamel Hyundai 974-0440, 862-1480.

HONDA Civic CX 90, original, 96 000 km, 5600 $. Crtr. 433-1402

HONDA Civic DX '91, 100 000km, 5 vit., A-1, 6 700 $. 898-9876 crtr

HONDA Civic DX 1990, 4 portes, 88 000km, 5 vit., blanche, 6 995 $. M.B.A. 591-1574.

HONDA Civic DX 4 portes, 90, man. 7 995 $ taxes incluses. Woodland Auto 761-2001.

HONDA Civic DX 88, 2 portes, 5 vit., A-1, 3 800 $, 978-1922.

HONDA Civic DX 89, 5 vit., bleue, 3 portes, 122 000 km, 5275 $, 628-4514

HONDA Civic DX 90, 60 000 km, aut. F.T. Auto. 256-4314

HONDA Civic DX 91, 2 portes, aut. 68 000 km. bleu. Spécial 8995 $ ACURA PLUS 435-4455

HONDA Civic DX 91, 69 000km. Honda de Boucherville 449-5050

HONDA Civic EX 93, 13 000 km, 5 vit., 4 portes, gar. 4 ans transférable, 14 500 $, femme conductrice, 630-4290, après 17h 767-2280.

HONDA Civic GL '87, 121 000km, man., antidémarreur. Transmission, freins, pneus neufs, ultra propre, 4 000 $. 449-0454.

HONDA Civic LX '90, aut., 4 portes, équipée. 8495 $. JAB, 944-0444.

HONDA Civic LX 88, man., très propre, 3995 $. 895-5019

HONDA Civic SI hatchback 93 HAMEL HONDA 491-0440

HONDA Civic SI 91, 100 000km, 7000 $. Auto Race 582-0720

HONDA Civic 1989, 5 vit., pas de rouille, propre, 4500 $, 667-9881

HONDA Civic 84, aut., peinture neuve, bijou, 1995 $. crtr. 433-1402

HONDA Civic 86 GL sedan, pièces neuves, 2 800 $, 888-6665

HONDA Civic 86, 4 portes, man., 104 000 km, 1700 $ nég. 352-0782.

HONDA Civic 89 Berline, 4995 $. Honda de Boucherville 449-5050

HONDA Civic 90, aut., impeccable, 60 000 km, 6500 $ nég. 956-1313.

HONDA Civic 91 CX, aut., blanche, 3 portes, 7600 $, 891-9360.

HONDA Civic 93, coupé, SI, rouge, 45 000 km, 14 000 $. 494-9710

HONDA CRX SI 88, rouge, alarme, vitres teintées, 5 000 $, 351-9173

HONDA CRX SI 88, sport ADM SUBARU LAVAL 384-0131

HONDA CRX 85, rouge, 100 000 km, dame, 1750 $. 443-0085

HONDA LX 1990, 4 portes, man., excellent état, 7 500 $, 483-6486

HONDA Prélude SE 87, moteur 2l, injection, 136 000 km, 5 vit., équipée, A1, 3 700 $. CLD Auto, 584-3770

HONDA Prélude 84, bonne condition, 1995 $, 975-1594.

HONDA Prélude 85, très propre, peinture neuve, 169 000 km, 2650$. 771-2939, 774-1734.

HONDA Prélude 86 SE rouge, vraie neuve!! Aubaine 4450$. 353-3113

HONDA Prelude '84, très propre. 1950 $. Grothe Autos 381-5267.

HONDA Prelude 90, 2 portes, air, 34 000km, aut., 10 495 $, 923-4482

HONDA Prelude 93, aut. toit, bas millage. Longueuil Mazda 928-2000

HONDA 94 EX toute équipée aileron, démarreur, garantie 6/160 000km LOCATION SAKO 735-3701

HOUDE Prélude 86, aut., peinture récente, blanche, 3950 $. Houle et Houle, 271-7500.

HYUNDAI Elantra GL '93, presque neuve, 9000 km, aut., 1.8 L, servos, 9750 $. S.D. Autos. 952-9908

HYUNDAI Elantra 1994 bleue, neuve, 13 000 km. Gar. 6 ans km illimité transférable. 5 vit. Radio-cassette AM/FM. 10 500 $. Sylvain: soir 279-0255; jour 393-9113.

HYUNDAI Elantra GL 94, fuel injection, man., vitres légèrement teintées, tout équipé, garantie 6 ans pare-choc à pare-choc, antirouille, 10 000 $, 685-5415

HYUNDAI Excel CX 94, 17 000 km, femme proprio, garantie, anti-vol, am-fm cassette. 7600$. 598-3731

HYUNDAI Excel 1989, man., très propre. 1900 $. 323-8155.

HYUNDAI Excel 86, 4 portes, aut., 795 $ nég. Crtr. 433-1402

HYUNDAI Excel 87, réduit 995 $, Cusson Auto, 622-9487

HYUNDAI Excel 88, aut., besoin réparations, 750 $. 323-8388

HYUNDAI Excel 88, man., très propre, 1300 $, 895-3911 M.O. Auto.

HYUNDAI Pony 1985, aut., propre, mécanique A-1! 550 $, 948-3791.

HYUNDAI Pony 86, 4 portes, 5 vit, propre 450$. 952-9908 S.D. Auto

HYUNDAI Scoupe '91, 55 000km, aut., toit ouvrant. 654-1175.

HYUNDAI Scoupe LS '92, aut., Leclair Auto 321-2223.

HYUNDAI Scoupe LS Turbo '94, 5 vit., air, 14 000 km, toit, "mags" gar., 10 800 $. S.D. Auto. 952-9908

HYUNDAI Stellar '87, aut., propre 115 000 km, 1 600 $. 251-9766.

INFINITI G20, '91, 37 000km, aut., cuir, toit ouvrant, 8 pneus, démarreur, A-1, 15 000 $. 324-8540.

INFINITI J30 Touring 1993, noir, cuir noir, 74 000km, CD, condition exceptionnelle. Faut voir! Ouvert samedi, 953-1465, 633-4487 Liquidation d'Autos Montréal

ISUZU Stylus XS 1991, air équipée, garantie disponible. Delec Autos & Camions 722-5555

JAGUAR XJ6 88, Sovereign 80 000 km, aubaine, (2 en inventaire) 7 jours Auto Originale 433-7595

JAGUAR XJ6, 1990, rouge/cuir tan, 73 000km, impeccable! 633-4487 Liquidation d'Autos Montréal

JETTA c40Turbo diesel 91, air, vitres élect., cruise, mags, "!!!", bas km, 8900 $. Euro 497-0251

JETTA turbo diesel 87, condition A-1, 3700 $. 464-9310.

JETTA turbo diesel 91, air, Mag, 120 000 km, 8300 $. 464-9469.

JETTA Carat 86, aut., 4 portes, toit, très propre, 4 pneus neufs, 150 000 km, dame proprio. 3100$. 448-9604

JETTA Carat 86, aut., 106 000 km, 3 695 $, Auto Alabry 327-3104.

JETTA Flair turbo diesel 89, 5 vit., mags, 5850 $. Crtr, 951-4073.

JETTA Flair 89, rouge, 4 portes, 105 000km, 4900$, Bernard 641-9014

JETTA GL '86, 123 000 km, man., toit, stéréo, A1, 3 450$. 945-4812.

JETTA GL 89, turbo diesel, 4 portes, toit, 5 vit., 6800$. 676-4462

JETTA 1987, Turbo, diesel, 185 000km, très bon état! 478-2339.

JETTA 1988 diesel, 4 portes, 5 vit., toit ouvrant, 192 000km, impeccable, 3700 $. R. crtr. 737-6548

JETTA 84 diesel, 150 000 km, mécanique A-1, peinture neuve, 2500 $, 847-4582 jour, 846-8824 soir.

JETTA 88 GL diesel, 4 portes, man., 3900 $, crtr. 893-8968.

JETTA 88 Turbo diesel, très propre, siège chauffant, pas de rouille, 3800 $. Euro 497-0251.

JETTA 88, noire, toit, vitres élect., radio, extra propre, inspectée, 3900 $. Euro 497-0251.

JETTA 90, bleue, 4 portes, 5 vit., toit, 127 000 km, 6500 $. 681-7314

JETTA 92, noire, 4 portes, man., air climatisé, mag, pneus d'hiver, inspectée, am-fm cassette, très propre, 9800 $. Euro 497-0251.

JIMMY 94, 4X4, 13 000 km, tout équipé + extra, 24 900 $. 425-6010.

LEXUS LS400 1994, noire, int. noir, tél., toit, c.d., 18 000km. Cowansville Toyota 1-514-263-8888.

LEXUS SC400, 1993, verte, impeccable. Ouvert samedi, 633-4487 Liquidation d'Autos Montréal

LINCOLN Continental Signature 91, noir/cuir gris, 48 000km!!! Super spécial. Ouvert samedi, 633-4487 Liquidation d'Autos Montréal

LINCOLN Towncar 88, 120 000 km, Cusson Auto: 622-9487

LUMINA Z-34, 92, 46 000km, A à Z. Leclair auto, 376-2630

MAZDA Cronos LX 93, équipée, gar. prolongée, MGB Auto, 471-2610

MAZDA Miata MX5 90, A-1, rouge, 2 toits, équipée, 17 500 $, 762-5061.

MAZDA MX 3 GS '93, man., 5 vit., V6, complètement équipée. Location avec option d'achat disponible. Leclair Auto 321-2223.

MAZDA MX 3, 1992, noir, original, 5 vit., 4 cyl., gar., 9895 $, 497-9039 AUTO LAFRAMBOISE

MAZDA MX3 GS man. 93 HAMEL HONDA 491-0440

MAZDA MX3 Precidia GS 93, 5 vit. V-6, air, 44 000 km. AVO MAZDA 737-7373

MAZDA MX-3GS Precidia 93, V6, équipé, 13 995$, JPR Auto 443-4284

MAZDA MX6, 90, aut. air climatisé, toit ouvrant, 70 000 km. AVO MAZDA 737-7373

MAZDA MX-6, 93, V-6, aut. tout équipé. Longueuil Mazda 928-2000

TRANSPORT ET VÉHICULES AUTOMOBILES

AUTOBAINES AUTOBAINES

511 CAMIONS, JEEPS, FOURGONNETTES

A ST-Eustache, choix 150 camions usagés. Garage Belisle, 623-2324

AEROSPORT 92, garantie prolongée 2 ans, 7 passagers, équipée, 60 000 km, 13 600 $. 766-4073

AEROSTAR XLT 88, 7 passagers, aut., air, 5995 $. F.T. Auto 256-4314

AEROSTAR 1987, cargo, 115 000 km, peinture neuve, 2700$, 365-9313

AEROSTAR 91, 82 000 km, à rabais, comme neuf, 431-6307.

AEROSTAR 93, 7 passagers, tout équipé, propre, 15 500 $, 671-8626

ASTRO Van Cargo 87, 100 000km, nouveau moteur, peinture neuve. Neg. 335-2720, 384-3335

ASTRO VAN 94, 30 000km, air, 5 pass. aut. 15 500 $, 521-7000

ASTRO 89 LT, 81 500 km, 8 places, impeccable, 10 500 $. 581-7417.

ASTRO 89, 5 places, V6, 6850 $, Fernand Auto, 843-8443

BLAZER 84, 2X4, 5 vit., 850 $ à discuter, 367-2115

BRONCO II 1985, 4x4, aut., 6 cyl., sans rouille, très propre, 3900 $. Crtr. 342-7040

BRONCO II 85, 4X4, propre, faut vendre, 3 900 $, 589-6878

BRONCO 1990, aut., 4x4, tout équipé, noir, comme neuf! 10 300$. R. crtr. 342-5128.

BRONCO 87, "Eddie Bower" 4x4, V-8, tout équipé; noir, peinture neuve, excellente condition, bas millage, 7500 $. 443-1465.

CARAVAN Dodge 88, V-6, 7 passagers, 7 800 $. Crtr, 441-1132

CARAVAN SE 93, 6 cyl., 7 passagers, 14 450 $. Autoccas, 952-7873

CHEROKEE 88, aut., 4 l, tout équipé, G.T.P. Auto 494-4001.

CHEVROLET Lumina van 5 passagers, automatique 94 HAMEL HONDA 491-0440

CHEVROLET Lumina 90, blanc, nouveau moteur, 8 900 $, 965-1206.

CHEVROLET Silverado 91, aut., 2 roues, boîte longue, gar. prolongée, 943-0112, 943-0113. J.C. Auto

CHEVROLET Silverado SLE 92, noir, 4x4, cab plus, tout équipé, J.C. Autos 943-0113, 943-0114.

CHEVROLET Tracker 89, 4x4, 5 vit.; Joliette Suzuki, 1-755-1055

CHEVY Van 82, propre, aut. 6 cyl., prêt pour travailler, 950$, 971-0467

CHEVY Van 83, en bon état, 2000 $ ferme. 439-5186

DODGE maxivan '91, 75 000 km. Garantie. 8995 $. JAB 944-0444.

DODGE Caravan LE 1990, 6 cyl., 7 passagers, tout équipé, comme neuve! 9600 $. R. crtr, 342-5128.

DODGE Caravan SE '90, Leclair Auto 321-2223.

DODGE Caravan SE '94, complètement équipée, location, option d'achat . Leclair Auto 321-2223.

DODGE Caravan SE 92 4x4, 85 000 km, 7 passagers, seulement 14 950$ Auto M. Boisclair 975-7787

DODGE Caravan SE 94, 7 passagers, 6 cyl., air, a/d, location disponible. Leclair Auto, 376-2630

DODGE Caravan 89 aut., Special Edition, pneus neufs, comme neuf, impeccable, 6175$. 655-8492 crtr

DODGE Dakota LE 87, V6, boîte, 4950 $. Grothe Auto, 381-5267.

DODGE Gran Caravan 90,7 pass. ADM SUBARU LAVAL 384-0131

DODGE Grand Caravan SE 94, plusieurs en inventaire, location disponible. Leclair Auto, 376-2630

DODGE Grand Caravan ES 95 entièrement équipé vert métallisé 12 000km seulement. ARBOUR AUTO 343-3422

DODGE Mini Ram Van 84, 2.2, 5 places, 1800 $. 644-8515

DODGE Pick-Up 1986, RAM 150, aut., 102 000km, très propre! 3300 $. R. crtr, 342-7040.

FORD Aerostar 92 XL 7 pass. V-6 aut tout équipé bourgogne AUTONOR 1-436-8211

FORD Bronco II '88 4x4, aut., tout équipé. 278-7002, paget: 859-4121.

FORD Explorer 93, XLT, équipé A à Z, 58 000 km, cellulaire, démarreur, 974-7474 Grignon auto

FORD F150 XLT '90, King Cab, boîte longue, aut., tout équipé. Leclair Auto 321-2223

FORD F-150 1994, SuperCab, 27 000km. Yamaska Auto 861-5028

FORD Ranger '88, V6, aut. boîte Fibrobec. Leclair Auto 321-2223.

FORD Ranger XLT '94, 3 000km, 4x4, man., location, option d'achat disponible. Leclair Auto 321-2223.

FORD Ranger 93, XLT, 4X4, tout équipé, PEP. Crtr 891-0666

GEO Tracker '91, aut., toit mou. Leclair Auto 321-2223.

GEO tracker aut. 4x4 8900 $. Mario RIMAR AUTO 253-4888

GEO Tracker 91, rouge, aut., 4X4. Leclair Auto, 376-2630

GMC pick-up '91, 3/4 tonne, 4x4, king cab, aut., air, équipée. Leclair Auto 321-2223.

GMC Sierra SLE 89, tout équipé, boîte allongée, comme neuf, J.C. Autos 943-0114, 943-0113.

GMC Sonoma 1991, 75 000 km, très propre, Auto Grignon 974-7474

GMC Suburban 1500 4x4 1989, tout équipé, 5.7 litres, 75 000 km, 6500$. 968-1564

GMC 1500 Kingcab 91, aut.. Leclair Auto, 376-2630

GMC 1500 88, aut., 6 cyl., A-1, 3 695 $, Auto Alabry 327-3104.

GMC 317 Towing 1977, 8 cyl., pas de rouille, 3800$. Parsco, 943-9141.

GRAND Cherokee Laredo '94, 13 000km, système d'alarme, tout équipée, 29 000 $ ferme. 862-0650.

GRAND Cherokee Laredo 93, V-8, vert, LaSalle Jeep 595-5995

GRAND CHEROKEE 94, V-8, 30 000 km. 28 995 $. JAB, 944-0444.

GRAND Cherokee LTD 1993, noir, gar., spécial 25 995 $. Cowansville Toyota Inc. 1-514-263-8888.

GRAND Cherokee 95 laredo rouge locations seulement. LOCATION SAKO 735-3701

GRAND CHEROKEE Ltd 94, V-8, 16 000 km. LaSalle Jeep 595-5995

GRAND Voyageur LE '92, 7 pass., V6, AWD, tout équipée, très bonne condition, 66 000km, 18 500 $. 393-5146, 272-1248.

ISUZU Trooper LS 93, 21 000 km, extra + gar. prolongée, 27 500 $. 397-2103 jour, 738-9751 soir.

JEEP Cherokee Grand Laredo 94, vert, tout équipé, 27 500 $, 388-2212

JEEP Cherokee Ltd 89, tout équipé. A voir. St-Léonard Toyota 252-1373

JEEP Cherokee 85, 4x4, 21, pneus neufs, factures, 4500 $. 278-8714

JEEP Cherooke LTD, 123 000 km, équipé, 9900 $, crtr, 951-4073

JEEP GRAND CHEROKEE LTD 95 1600 km, int. de luxe, CD, véhicule neuf, Ultimate Auto 497-0493

JEEP Laredo 1988, 4X4, tout équipée, 4 roues motrices, accidentée, 4 200 $ nég. 453-7401.

JEEP Sahara 4.0l 93, 47 000 km, champagne, 2 toits, original, comme neuf, 17 900 $ nég. 453-1296.

JEEP Suzuki Samourai 86, 4x4, moteur neuf, 2 950 $. 584-3219

JEEP Wagoneer Ltd 86, 4 portes, aut., tout équipé, GG Auto 895-5005

JEEP YJ 1988, 4 200 $, blanche, V6. G.G. Inc. 659-4921.

JEEP YJ 89 et 93, très bonne condition mécanique, bas millage. HONDA P.A.T. 645-2791

LAND ROVER 95, Discovery noir automatique cuir. Michel AUTO E. LAUZON 430-1460

LUMINA APV 1990, tout équipé, air, 7 passagers, bas millage. HONDA P.A.T. 645-2791

MAZDA B2200 '93, man., 5 vit., boîte longue, location, option d'achat. Leclair Auto 321-2223.

MAZDA MPV '92, V6, 7 passagers. Leclair Auto 321-2223.

MAZDA MPV LX 92, tout équipé, LaSalle Jeep Eagle 595-5995

MAZDA MPV 91, 4x4, V-6, aut. 5 passagers air. Autonor 1-436-8211

MAZDA MPV 91, 4X4, 7 passagers, 6 cyl., tout équipé, démarreur à distance, marche-pied, support à ski, 89 000km. Antony, jour, 861-8080, soir 487-4118,

MAZDA 87 King Cab, boîte de fibre. 381-1537, (819) 324-1198

NISSAN king-cab 84, 4x4, propre, 1995 $. Grothe Auto 381-5267

NISSAN King Cab 1990, avec boîte, F. T. Auto 256-4314

NISSAN Pathfinder SE 88, aut., équipée, 4X4, condition A1, 943-0112, 943-0113. J.C. Auto.

NISSAN Pathfinder XE 89, 5 vit., 133 000 km, 11 900$ nég. 983-1815.

511 CAMIONS, JEEPS, FOURGONNETTES

NISSAN Pick-Up King Cab 84, 4x4, 5 vit., 144 000km, sans rouille! 3400 $. R. crtr, 342-7040.

NISSAN Quest 93, excellente condition, 77 000 km, 621-7455

PLYMOUTH Caravan '91, aut., 4 cyl., balance de garantie, spécial 9 000 $. Leclair Auto 321-2223.

PLYMOUTH Caravan '95, aut. 6 cyl. air, 7 pass. Plan Or prolongé 100 000km et + +, spécial. Leclair Auto 321-2223.

PLYMOUTH Grand Voyageur SE 94, tout équipé, Spécial 18 995 $. Chomedey Hyundai, Yvan 682-6000

PLYMOUTH Voyager LE '93. Hamel Hyundai, 974-0440, 862-1480.

PLYMOUTH Voyager LE 84, peinture originale 2 tons, super propre, marche-pied, 2950 $, 881-0048, 893-4554

PLYMOUTH Voyager SE 93, 3.3 l, 50 000 km, 7 passagers, Sport Wagon, air climatisé, "cruise", anti-démarreur, 16 900 $, 521-8452.

PLYMOUTH Voyager 91 LE, 64 000 km, gar., 13 800 $. 621-7628.

PONTIAC Transport SE 94. 31 km. Honda de Boucherville 449-5050

RANGER XLT 91, tout équipé, 9500 $. 922-5529 ou 599-7494.

SAFARI EXT 1992, équipé A à Z, blanche, Grignon Auto 974-7474

SAFARI SLE XT 90, équipé au maximum, mags, J.T. Auto 376-4341

SAFARI SLX '90, V6, aut., Leclair Auto 321-2223.

SONOMA 91, V-6, 5 vit., mécanique A-1, 5300 $, 259-8560, 984-8148.

SUBURBAN 95, 4x4, toute équipée, choix de 2 essences ou diesel, location seulement. LOCATION SAKO 735-3701

SUZUKI Samourai 82, 4x4, + pelle à neige. Joliette Suzuki 1-755-1055

SUZUKI Sidekick JLX '93, 4 portes, 29 000 km, 5 vit., air, "mags", 13 500 $. S.D. Autos. 952-9908

SUZUKI Sidekick JLX 91, 4 portes, blanc, 5 vit., B.O. Suzuki, 453-3333

SUZUKI SAMOURAI JL 89, 4X4, toit de fibre, A-1, 3 900 $, 436-2547

TOYOTA van 88, 7 passagers, 5 vit., Auto Race 582-0720.

TOYOTA DUVAL 655-2350 93 4 Runner SR5 gar. ill. 91 4 Runner gar. prolongée 91 Previa LE 4X4 gar. ill. TOYOTA DUVAL 655-2350

TOYOTA Four Runner SR5, 1991, 4x4, 4 portes, V6, aut., tout équipé, 74 000 km, 18 900 $, Contact Auto, 652-6933, 591-1413

TOYOTA Previa 91, gar. prolongée, 13 500 $ nég., 647-4626.

TRANSPORT ET VÉHICULES AUTOMOBILES

AUTOBAINES AUTOBAINES AUTOBAINES AUTOBAINES

MAZDA Precedia GS '93. Hamel Hyundai, 974-0440, 862-1480

MAZDA Precidia MX 3, 93, RS, spécial. Auto M.G., 645-9002.

MAZDA Precidia MX3 GS, 93, V-6, 5 vit., spécial 13 995 $ ACURA PLUS 435-4455

MAZDA Precidia 93, V-6, 14 995$. Honda de Boucherville 449-5050

MAZDA Protégé GT '91, man., 5 vit., complètement équipée. Leclair Auto 321-2223.

MAZDA Protégé 91, 4 portes, aut., 195 000 km, 3750$. 895-5019

MAZDA Protegé LX 91, man. 5 vit., blanche, 62 000 km, 4 pneus hiver, très bon état, 7900 $. 527-8210.

MAZDA Protege 90, 5 vit., 4 portes, bal. gar., impeccable. J.C. Auto 943-0113, 943-0114.

MAZDA Protegee '91 rouge, man., tout équipée, 4 portes. Cassette. 72 000 km. Garantie prolongée 120 000 km. 7800 $. 653-4228.

MAZDA 1993 MX6 Mystère, 5 vit., noire. Daigneault Auto 447-7898. M. Boulais.

MAZDA 323 '92, aut., excellente condition, 42 000 km, Soir. 641-4666

MAZDA 323 '93, 25e aniversaire, 8 000 km, Jean crtr, 461-0200.

MAZDA 323 DX 1989, 117 000 km, excellent état, 3800 $. 485-3279

MAZDA 323 DX 87, aut., 3 portes, 102 000 km, 2 500 $. 898-0213.

MAZDA 323 DX 88, 125 000 km, 2 portes, 3200 $. Crtr. 893-8968

MAZDA 323 DX 88, 2 portes, 5 vit., condition A-1, 2675 $, 973-4061.

MAZDA 323 DX 89, 2 portes, aut., 90 000 km. Auto Racé 582-0720

MAZDA 323 GT 89, 16 valves, noir, 4 portes, aubaine, 4200 $, 979-7777

MAZDA 323 LX 89, blanche, 5 vit., A-1, 110 000 km, 4500 $. 433-8293

MAZDA 323 LX 91, aut., 78 000 km, 6 950 $. 594-3404 Auto Yvon.

MAZDA 323 SE 91 aut. balalance garantie Mario 253-4888 AUTO RIMAR

MAZDA 323 SE, '92, aut., garantie. 7295 $. JPR Auto, 443-4284.

MAZDA 323 88, bonne condition, très propre, 3500 $. 272-7213.

MAZDA 323 89 4 portes, man. 5 200 $. Woodland Auto 761-2001.

MAZDA 323, 1994, aut., 34 000km, garantie, 8400 $ nég. 670-8653

MAZDA 323, 2 portes man 92 HAMEL HONDA 491-0440

MAZDA 323, 89, gar. 12 mois, blanc, 4495 $ J.T. Auto 376-4341

MAZDA 626 Cronos LX '94 comme neuve, 5 vit. Équipée, ABS, alarme; 11 000 km. 20 600 $, 943-5914.

MAZDA 626 Cronos 1993, 44 000 km, air, 14 495 $, Carcorp 591-4700

MAZDA 626 ES 93, V-6, 43 000 km. AVO MAZDA 737-7373

MAZDA 626 ES 93, V-6, aut. tout équipé. Longueuil Mazda 928-2000

MAZDA 626 1986, 5 vit., très propre, 2950 $, 582-0237, 497-5379

MAZDA 626 86, bonne condition, 1995 $, après 18h: 697-3401.

MAZDA 626 86, man., 5 vit., 4 portes, bonne condition, prix à nég., 421-2863, 729-3888, 421-7972

MAZDA 626, 87, aut., 134 000 km, 3 095$, Auto Alabry 327-3104.

MAZDA 87, 130 000 km, propre, aubaine 18 000$, 523-1006.

MAZDA 90 LX 626, aut., équipée, cell., 5550 $. 443-2337 crtr.

MAZDA 929, 92, 92 000km, A-1, bleu aqua. 598-3896, soir: 461-0205.

MAZDA 93 Précidia, 47 000 km, GTP Auto 494-4001

MERCEDES E 420, 1994, 13 000km, argent, int. cuir noir, 59 000 $. Achat ou location. 881-1936

MERCEDES 190E 92, 2.3 l, 33 000 km, particulier, 27 000 $. 514-229-2824 ou 629-3248

MERCEDES 280, 1973, 80 000mi., aut., vitres élect., très propre, vert/int. tan, 4500 $. 481-2129

MERCEDES 300 SL 90, 2 toits, impeccable, 79 000 km, moteur neuf, noire, int. crème, 60 000 $. 424-2574.

MERCEDES 300, 90, 80 000km, noir, 34 700 $. Après 18h, 353-0078

MERCEDES 320 E 95, 4 portes 10 000km LOCATIONS SAKO 735-3701

MERCEDES 91, 300 CE 2 portes, 71 000km LOCATION SAKO 735-3701

MERCEDES
300E, 87, vert pétrole, un bijou
300E, 88, 2.6l aut. 85 000km. 15 700$
190D, 1984, diesel, aut., 6950 $
Auto Originale, 7 jours, 433-7595.

MERCEDES
92 190E, 2.6, aut., 23 900 $
91 300SE, impeccable, 32 900 $
91 300E, 59 000km, faut voir!
89 190E, 2.6, 5 vit., 14 900 $
87 300SDL, bleu/bleu, 160 000km
Ouvert samedi, 953-1465, 633-4487
Liquidation d'autos Montréal

MERCURY Cougar XR7 '93, 14 000 km, noir sur cuir noir, moteur V8 5.0 L., équipée au complet, prix 16 000 $, 514-747-3139

MERCURY Sable LS 93, noire, cuir, air, toit, Mag, 53 000 km. Cowansville Toyota Inc. 1-514-263-8888.

MERCURY Sable 94, familiale, 31 000 km, GTP Auto 494-4001

MERCURY Tracer '87, man., 929-0453.

MERCURY Tracer '87, man., 4 vit., très fiable, propre, 1 650$. 635-4276

MUSTANG II 1975, 42 000 mi, originale! 2400 $, 436-6057.

MUSTANG LX 5.0 '93, 44 000km, noire, 11 995 $. Carcorp 591-4700.

MUSTANG 95, man. 2200 km. 6 cyl, air. LaSalle Jeep 595-5995

NEON sport 95, blanche, 8000 km, 4 portes, man., tout équipée, gar. 5 ans/100 000 km, Josée 922-3292.

NEW YORKER Fifth Avenue 1992 garantie or, tout équipée, blanche. Delec Autos & Camions 722-5555

NISSAN Altima '94, man., 5 vit., A à Z, c.d., location, option d'achat. Leclair Auto 321-2223.

NISSAN Altima GLE 4 portes 93 HAMEL HONDA 491-0440

NISSAN Altima GXE '94, aut., air, 37 000 km, cruise, vitres, garantie, 15 999 $. S.D. Auto, 952-9908.

NISSAN Altima 94, blanche, aut., CD, location disponible. Auto Leclair, 376-2630

NISSAN Axxess 93, 5 vit., garantie. Longueuil Mazda 928-2000

NISSAN Maxima GXE 91, garantie, 114 000km, 11 900$. 653-7415

NISSAN Maxima GXE 92 et 94, bas millage. Gar. manufacturier. Tout équipe. Longueuil Mazda 928-2000

NISSAN Maxima SE 92, tout équipée, impeccable. M.G.B., 471-2610.

NISSAN Micra '86 de luxe, 2 portes, 5 vit.. Auto Racé, 582-0720.

NISSAN Micra DLX 89, blanche, aut., 5 portes, 63 000 km, état neuf, 3000 $, crtr, 386-0606.

NISSAN Pulsar 1984 NX, turbo 5 vit., 154 000km, peinture originale, impeccable, 1550$. R. crtr. 342-5128

NISSAN Pulsar 88 aut., 110 000km, très propre, 3600 $. 448-1832

NISSAN Sentra XE 91, 31 000 km, jour: 281-7087, soir: 499-9832.

NISSAN Sentra 83, bonne mécanique, repeinturé, 950 $, 655-6245

NISSAN Sentra 83, 5 vit., 200 000 km, moteur refait à neuf, pneus neufs, plusieurs pièces neuves, très propre, anti-rouille, 1500 $, 881-0048, 893-4554

NISSAN Sentra 87 XE, 3 portes, 5 vit., sport, noir, A1, 3500$. 353-3113

NISSAN Sentra 92 classique, aut., 4 portes, 35 000 km, gar. prolongée à 100 000 km, parfait état, 7500 $. 386-5830.

NISSAN Sentra 93, aut. Berline. Gar. Longueuil Mazda 928-2000

NISSAN Stanza XE 92, 4 portes, 5 vit., air, Auto Racé 582-0720.

NISSAN Stanza 87 GXE, tout équipée sauf air, 150 000 km, radio am-fm cassette, pas de rouille, 3500 $. Louis: 729-7169.

NISSAN Stanza 87, 5 vit., 5 portes, propre, 2400 $, 895-3911 M.O. Auto.

NISSAN 200 SX '84, 5 vit., 66 000 mi US. Jamais vue l'hiver. Comme neuve. 2950 $. Crtr., 895-3911.

OLDS Achiva 93, 4 portes, 2.3 L, tout équipée, balance de garantie. Auto Vany au 669-6699

OLDS Calais '86, aut., V-6, 4 portes, propre. 2250 $. M.O. Auto 895-3911.

OLDS Ciera familiale 88, 86 000 mi., A-1, tout équipée, 5 595 $, Auto Alabry 327-3104.

OLDS Cutlass Suprême SL 91, bleu, tout équipé, 10 500 $, 439-5265

OLDS Cutlass 90, 4 portes, équipée, 7 495 $, JPR Auto 443-4284

OLDS Omega 82, 4 portes, aut., propre. 750$. 895-5019

OLDS Regency 1990, blanche, comme neuve, bijou, 622-1588 ou 437-9053, particulier.

PASSAT '91, man., bonne condition. 10 500 $. 659-6452

PLYMOUTH Laser 90, aut. garantie. Longueuil Mazda 928-2000

PLYMOUTH Sundance 88, aut., 3450 $. GTP Auto 494-4001

PLYMOUTH Sundance 90, 65 000 km. auto. Delisle Auto 523-1122.

PLYMOUTH Sundance 93, aut. ADM SUBARU LAVAL 384-0131

PLYMOUTH Tourismo Horizon 85, aut., 98 000km, sans rouille! 1150$. R. crtr, 737-6548.

PONTIAC Bonneville SSE 90, cuir, toit ouvrant, tout équipée, 8800 $. J.C. Auto 943-0113, 943-0114.

PONTIAC Bonneville 86, 4 portes, 6 cyl., impeccable, 2250 $. 944-3291

PONTIAC Fiero 85, 5 vit., 4 cyl., 90 830 km. B.O. Suzuki, 453-3333

PONTIAC Firefly 1987, 102 000km, aut., peinture originale, impeccable! 1900 $. R. crtr, 342-5128.

PONTIAC Firefly 90, aut 5 portes, 63 000 km, 4450$. GTP 494-4001

PONTIAC Grand Am SE 93, blanche, 4 portes, tout équipée, impeccable, 11 800 $, 465-5591 crtr.

PONTIAC Grand Prix SE aut. 92 HAMEL HONDA 491-0440

PONTIAC J2000 1983, familiale, aut., A-1, roule super bien, 144 000 km, 650 $. 923-3485

PONTIAC Lemans SE 1992, 5 vit. 33 000 km. Delisle Auto 523-1122.

PONTIAC Lemans SE 92 92, 5 vit. 33 000 km. Delisle Auto 523-1122.

PONTIAC Optima 88, 4 portes, 5 vit., 2850 $. Fernand Autos, 843-8443.

PONTIAC Safari familiale, 9 passagers, tout équipée, A-1, support à bagage, pneus 4-saisons, roues broche, stéréo, 1850 $. 923-3485

PONTIAC Safari station wagon V8, 89, tout équipée, 4000 $. 683-0962

PONTIAC Sunbird '88, aut., 4 portes, très propre. 2950 $. M.O. Autos, 895-3911.

PONTIAC Sunbird GT 87, 130 000 km, aut., propre, 2200 $, 471-6075.

PONTIAC Sunbird LE 91, 4 portes, 6 cyl., air. Leclair Auto, 376-2630

PONTIAC Sunbird LE, '91, 4 portes, aut., aubaine. Jean crtr, 461-0200

PONTIAC Sunbird 85, propre, mécanique A1, 1750$ nég., 896-5971

PONTIAC Tempest LE 1989, V-6, aut., 4 portes, blanche, tout équipée, 4995 $. Jacques Auto. 922-4773, Pagette 599-8295

PONTIAC Tempest 1991, 4 portes, V6, air. Leclair Auto 321-2223.

PONTIAC Tempest 89, 6 cyl. 2.8 aut., air, 5 950 $. Crtr 441-1132

PONTIAC 2000, 1983, 137 000km, bon état, 700 $. 849-3649

PONTIAC 6000 LE '85, A-1, aut., moteur neuf, 1 800 $ nég. 653-3709.

PONTIAC 6000 LE '90, 4 portes, tout équipée, air, 90 000 km, 6950$. Fernand Autos, 843-8443.

PONTIAC 6000 LE 84, 104 000 km, V-6, air, peinture et crémaillère neuves, 442-9393.

PONTIAC 6000 LE, 87, 4 portes, tout équipée, mécanique A-1, 1850 $. 941-6884.

PONTIAC 6000, 84, 800 $ nég., échange accepté, 361-0399

PONTIAC 87 6000 STE, 4 portes, tout équipée, ABS, toit ouvrant élect., 142 000 km, impeccable, 4300 $. R. crtr 342-7040.

PONY 85, 5 vit., 125 000km, bonne condition, 700 $. 514-834-2816

PORSCHE 924S 1987, 5 vit., cuir, condition exceptionnelle, faut voir! Seulement 8 995 $. 633-4487 **Liquidation d'Autos Montréal**

PULSAR NX 86, 5 vit., A-1, 1995$. Houle et Houle 271-7500.

RELIANT '85, 4 portes, bien entretenue et propre, 700 $. 655-9212.

RENAULT Alliance 84, mécanique A-1, 1000 $. 581-4427.

RENAULT Médallion 88, 2000 $, tél.: 733-7884.

RENAULT 5 '82, GTL, toit, 4 portes, propre, pour pièces, 200 $. 495-2439.

RENAULT 5 GTL 85, 103 000 km, comme neuve, 442-9393.

SAAB 900 1991, aut., équipée, 71 000 km, MGB Auto, 471-2610.

SAAB 9000 SPG 90 (original) rouge int. noir, cuir état comme neuf millage bas, jamais utilisé en hiver. DECARIE SAAB 483-5555

SAAB
91, 900 S, hatchback, aut., cuir
90, 900 S, 4 portes, man., cuir.
88, 900 S, 2 portes, man., aubaine.
Auto Originale, 7 jours, 433-7595.

SATURN SC-2, 92, 2 portes, 5 vit. 55 000 km. vert. Special ACURA PLUS 435-4455

SCOUPE SE 1992, tout équipée blance de garantie Laser CD. Delec Autos & Camions 722-5555

SENTRA Classic 1992, aut. balance de garantie Nissan. Delec Autos & Camions 722-5555

SHADOW 92, 4 portes, aut., bas millage, gar., M.G.B. 471-2610.

SPECIAL NOUVEL AN
- 93 Blazer 4 portes Tahoe LT, int. cuir, 23 900 $
- 89 Ford Econoline E150, V8, aut., blanc, 7495 $
- 94 Pick-Up S-10, modèle LS Extra Cab V-6, 16 495$
- 94 Nissan Altima GXE, 4 portes, aut. 18 995 $
- 94 Mercury Sable GS, tout équipé, 5000 km, 18 495$
- 94 Camaro Z-28 LT1, vert, aut., 24 995 $
- 90 Corsica LT, V6, aut., air, 7995 $.
- 92 Buick Skylark V-6, 53 000km. équipé, 11 495 $
- 93 Cadillac Seville, rouge carmin, 43 000km, 32 995$
- 94 Cadillac deVille Concours, noir, 35 995 $
- 88 Jeep YJ Laredo, 6 cyl., air, 9995 $
- 89 Safari, bleu, 7 passagers, 9995 $.

PARK AVENUE CHEVROLET 725-9811
R 550

SPIRIT 93 aut., 4 portes, rouge, 40 000km, 9000 $ nég., 466-8690

SPRINT 90, aut., 2 portes, bon état, 124 000 km, 2 500$. 688-9787

SPRINT 91 Sport, rouge, 65 000 km, comme neuve, 7000$ nég., 934-2333

SUBARU familiale GL 87, 4x4, équipée, 92 000 km, 3600$. 369-0315.

SUBARU familiale 91, aut., 2.2 l, Joliette Subaru 1-755-1055

SUBARU GL10 familiale 89, 4x4, Subaru Ste-Agathe 1 800 463-1600.

SUBARU Impreza L AWD 1993, 44 000km, blanche, tout équipée. 762-7122 (laissez message!).

SUBARU Justy 90, 4x4, garantie. Subaru Ste-Agathe 1 800 463-1600.

SUBARU Justy 92, 4x4, garantie. Subaru Ste-Agathe 1 800 463-1600.

SUBARU Legacy fam., 90-92, 4x4 SUBARU LAVAL 384-0131

SUBARU Legacy familiale 92, 4x4. Subaru Ste-Agathe 1 800 463-1600.

SUBARU Legacy 4x4 92, 38 000 km, Valleyfield Subaru 514-371-0322

SUBARU Legacy 90 4x4, équipée, Subaru Ste-Agathe 1 800 463-1600.

SUBARU Loyal fam. 90-91, 4X4 ADM SUBARU LAVAL 384-0131

SUBARU Loyal 90, 4x4, garantie. Ste-Agathe Subaru 1 800 463-1600.

SUBARU 87, 4 portes, 4x4, Valleyfield Subaru 514-371-0322

SUBARU Loyale familial 4x4, grand choix disponible, 270-1159 CRISTOFARO SUBARU

SUBARU Loyale GL 89, 4 portes, aut., complètement équipée, air, 4500 $, 357-0170.

SUBARU 89 GL10 turbo wagon 4X4, équipé, 5 950 $. Crtr, 441-1132

SUBARU 95 4x4, tous les models, prix exceptionnel, Subaru St-Agathe 1 800 463-1600.

SUNBIRD GT 92, 3.1 L, noire, tout équipée, 9900 $. Crtr. 433-1402

SUNBIRD LE '91, V6, aut., 4 portes, air. Leclair Auto 321-2223.

SUNDANCE 88, 4 portes, équipé, auto., 87 000 km. Bal. garantie Chrysler. Touchette Auto 526-6691.

SUNDANCE 90, 56 000 km, gar. Chrysler J.T.Auto 376-4341

SUNDANCE 91, 4 cyl., aut., condition A-1, 5800$. 259-8560, 984-8148

SUNRUNNER, 94, bon état, 6500 km, 5 vit., 4 roues motrices, système d'alarme, gar. 98, 948-0713

SUZUKI Swift GL 90, berline, verte, spécial, J.T.Auto 376-4341

SUZUKI 89 GTI, toit, rouge, 16 valves, 4100 $, crtr. 893-8968.

TALON TSI turbo AWD 93, manuelle, LaSalle Jeep Eagle 595-5995

TAURUS 90, 89 000 km, tout équipée, gar. Ford, 6500 $, 628-8926

T-BIRD 87, 3.8, 108 000 km, digital, 3950 $. 973-2296 crtr.

TEMPO GL 1993, 38 000km, garantie, 8750 $. Gran Autos, 941-8361.

TEMPO GL 92, air, 25 000 km, impeccable, MGB Auto, 471-2610

TEMPO 88, 4 portes, aut., air, comme neuve, 2 450 $, 983-6539

TOPAZ '88, noire, 5 vit., servo direction + freins; 130 000 km. Faut vendre! 661-2896 après 18 h.

TOPAZ GS 88, très propre, 2600$, 658-6534.

TOPAZ L 89, aut., 4 portes, 4 pneus neufs. 2750 $. 669-4315

TOYOTA camry LE 4 portes 90 HAMEL HONDA 491-0440

TOYOTA Camry familiale LE, V6, 3 sièges, 1993, garantie, doit vendre, 353-4930 jour, 277-0386.

TOYOTA Camry LE '84, 5 vit., 4 portes, comme neuve. 2450 $ M.O. Autos, 895-3911.

TOYOTA Camry LE V6, 1989, auto. air. ABS. Woodland Auto 761-2001.

TOYOTA Camry LE 92, V6, toit, 65 000 km, M.G.B. Auto: 471-2610

TOYOTA Camry LE 94, 4 portes, aut., 4 cyl., air, 16 000 km, 18 900$ Contact Autos 652-6933, 591-1413

TOYOTA Camry V-6 LE 92, 86 000 km, gar. prolongée, 15 500 $, 468-9741.

TOYOTA Camry 92, aut., air, 12 950 $, gar. prolongée 6 ans ou km illimité, demandez Mario Blainville Toyota 435-3685

TOYOTA Celica GT 89, 79 000 km. Auto. Delisle Auto 523-1122.

TOYOTA Corolla '85, 4 portes, hatchback, 5 vit., excellente condition. 493-0532.

TOYOTA Corolla DX 1994, aut., 14 000 km, 13 995 $. Gestion C.L.: 485-4609

TOYOTA Corolla DX 94, automatique, air. Woodland Auto 761-2001.

TOYOTA Corolla LS '91, 69 000km, 4 portes, aut., etc. 348-1465.

TOYOTA Corolla LSX '92, aut., air, bal. de gar. km illimité, 10 700 $. Auto Moza, 592-7325.

TOYOTA Corolla LSX Select 92, 5 vit., air. Woodland Auto 761-2001.

TOYOTA Corolla LSX 92, aut., air, 95 000 km, A-1, équipée, garantie prolongée, 9800 $, 489-4075

TOYOTA Corolla SR5 1989, (2+2), 5 vit., 81 000 km, 7500 $. 923-4482

TOYOTA Corolla SR5 87, manuelle, 107 000 km, toit ouvrant, A1, 4 ressorts neufs 4250 $. 389-3891

TOYOTA Corolla SR5 88, man., 93 000 km. A voir. 514-436-7322

TOYOTA Corolla SR-5, 90, 2 portes, noir, 5 vit, 93 000 km, 8995 $ ACURA PLUS 435-4455

TOYOTA Corolla 87, 4 portes, man. 150 000 km, A-1, 2000$, 652-6401

TOYOTA Corolla 88, 4 portes, 5 vit., air, 4600 $. 635-8236

TOYOTA Corolla 90, aut. climatisé 4 portes servos, propre, 270-1010

TOYOTA Corolla 91, 95 000 km, A-1, 7 000$ nég., 528-7544

TOYOTA Corolla 93 aut., 20 000km, comme neuve, 1 seul proprio. HONDA P.A.T. 645-2791

TOYOTA Corolla 93, aut., 4 portes, 50 000 km, 12 900 $, 1-514-774-8233.

TOYOTA Corolla 93, aut. climatisé, garantie prolongée, 12 950 $ Blainville Toyota 435-3685

TOYOTA Corolla, 89-90-91, occasions garanties, échange repris au plus haut prix, financement rapide Blainville Toyota 435-3685

TOYOTA DUVAL 655-2350
SPECIAL CAMRY
93 Camry LE air, auto
92 Camry LE gar. ill.
92 Camry LE toit mags air
92 Camry V6, gar. ill.
90 Camry LE toit, élec.
90 Camry SE auto, équipé
TOYOTA DUVAL 655-2350
R 550

TOYOTA DUVAL 655-2350
SPECIAL COROLLA
94 Corolla auto, gar. ill.
92 Corolla LSX, gar. ill.
90 Corolla LE bal. gar.
89 Corolla LE, gar. (spécial)
89 Corolla SR5 auto, gar.
TOYOTA DUVAL 655-2350
R 550

TOYOTA MR 2, 1991, noire, gar., un bijou. Cowansville Toyota Inc. 1-514-263-8888.

TOYOTA Paseo 1992, aut., toit, air, DC, mags, 65 000km, excellente condition! 10 500 $. Inf.: 744-3768.

TOYOTA Paseo 93, 27 000km, 9900 $. Magnum Auto 941-0905

TOYOTA Supra 84, man., 3 200 $, mécaniqaue A-1, 522-5215.

TOYOTA Tercel '84, 173 000km, A-1, 1 200 $ ferme. Appelez Louise au 484-0119.

TOYOTA Tercel '87, aut., 3 portes, rouge, aubaine, 2 300 $. 979-7777.

TOYOTA Tercel '92 DX. Hamel Hyundai, 974-0440, 862-1480.

TOYOTA Tercel DX '88, 4 portes, 93 000 km, A1, 4 950$. 652-6316

TOYOTA Tercel DX '92, man., Leclair Auto 321-2223.

TOYOTA Tercel DX '93, 4 portes, 5 vit., 26 000 km, cassette, garantie, 9499 $. S.D. Autos. 952-9908

TOYOTA Tercel DX 87, 95 000 km, 4 portes, 2950 $. Crtr, 951-4073.

TOYOTA Tercel DX 87, aut., 2 portes, A-1, 2650 $, 952-5749 crtr.

TOYOTA Tercel DX 90, 5 vit., 97 0000 km, bon état, 5000 $, 923-0890.

TOYOTA Tercel DX 91 garantie novembre 96 km illimité ARBOUR AUTO 343-3422

TOYOTA Tercel DX 92, 4 portes, climatiseur, cassette, 33 000 km, bal. de gar. Toyota, 8995 $. Auto Elegante 941-4992.

TOYOTA Tercel LE 91, 2 portes, auto., air. Woodland Auto 761-2001.

TOYOTA Tercel 1989, 2 portes, très propre, 3400 $, 965-7448.

TOYOTA Tercel 86, peinture neuve, 1200$, F.T. Auto 256-4314

TOYOTA Tercel 88, 2 portes, 5 vit., 79 000 km. Auto Racé 582-0720

TOYOTA Tercel 89 à 94, occasions garanties et démos bas km, échange bienvenu, financement rapide Blainville Toyota 435-3685

TOYOTA Tercel 89, aut., 115 000 km, 3 portes, 4100 $. Crtr. 893-8968

TOYOTA Tercel 91, aut. ADM SUBARU LAVAL 384-0131

VOLKS Beetle 1968, excellent état, 3500$. Après 17h au 656-4753

VOLKS Cabriolet 1995, 5 vit., vert métallique, air, cruise, balance de garantie fin 07-97 ou 60 000km. Automobiles Lafontaine 343-3420.

VOLKS Fox GL 1988, 4 portes, toit ouvrant, 2 700 $. 449-5035.

VOLKS Fox GL 89, 4 portes, 5 vit., blanche, 135 000km, impeccable, pas de rouille, 2600 $. 471-2865

VOLKS Fox GL 89, 4 portes, air climatisé, radio cassette, chauffe moteur, toit ouvrant. 646-4450

VOLKS Fox GLS 1988, 4 portes, 5 vit, 102 000 km, impeccable, 2900$. R. crtr 342-7040

VOLKS Fox 88 GL, 114 000 km, 4 portes, 2200 $. Crtr. 893-8968

VOLKS Fox 89, édition Club Fox, 5 vit., 3250 $, crtr 951-4073.

VOLKS Fox 90 économique et fiable 87 000km ARBOUR AUTO 343-3422

VOLKS Golf (2) 1992, diesel, 2 portes et 4 portes. 975-1594.

VOLKS Golf '91, 5 vit., toit, rouge, bas km, radio cassette, servos, aucune rouille, inspectée, 6 900 $. 497-7067 Euro.

VOLKS Golf CL 93, 5 vit., toit, air, 27 000 km, gar. prolongée 160 000 km, argent, 12 000 $. 848-1936.

VOLKS Golf 87, 5 vit. 140 000km, toit, 2 portes, 2750 $. 965-2244

VOLKS Golf 88, 125 000 km, 4 portes, mags, 4100$, Crtr. 893-8968

VOLKS Golf 91 aut. bonne condition et vérifié, 72 000km ARBOUR AUTO 343-3422

VOLKS Golf 93, toit, air, 34 000 km, 13 000 $, gar. 160 000 km. 621-5756.

VOLKS Golf 93, 19 000km, toit, air, 12 000 $, 337-7048 (répondeur)

VOLKS GTI 16 v, 90, noire, air, 76 000 km, 7600 $, 594-1771.

VOLKS GTI 1985, noire, toit, mags, freins, batteries, silencieux neufs, excellente condition, 3 400 $. 497-7067 Euro.

VOLKS GTI 1989, 16 valves, rouge, toit, servos, excellent état, mags, 6 000 $ ferme. 497-7067 Euro.

VOLKS Jetta '92, 50 000 km. 5 vit., toit. 9995 $. JAB, 944-0444.

VOLKS Jetta diesel '85, 5 vit., 4 portes, 158 000 km. Très bon état. 2450 $. M.O. Auto, 895-3911.

VOLKS Jetta turbo diesel 1994, 39 000km. Yamaska Auto 861-5028

VOLKS Jetta Carat 1986, bleue, 141 000 km, 5 vit., 4 portes, amortisseur, freins neufs. 351-9527.

VOLKS Jetta Flair 89, 5 vit., toit, Powerlock, suspension renforcée, 133 000 km, 5000 $. 967-0235.

VOLKS Jetta GTX 16 V, tout équipée, 85 000 km, 6750$. 662-8300

VOLKS Jetta 90 diesel, 5 vit., 8190 $. B.O. Susuzi 453-3333

VOLKS Jetta 91 noir air mag etc.. inspectée et vérifiée ARBOUR AUTO 343-3422

VOLKS Jetta 91, 5 vit. 71 000km automobile vérifiée ARBOUR AUTO 343-3422

VOLKS Jetta 92, 4 portes, aut. 54 000km 9995 $. Mario RIMAR AUTO 253-4888

VOLKS Jetta 92, 67 000km bien équipé et inspectée ARBOUR AUTO 343-3422

VOLKS Jetta 93, aut. air climatisé, 36 000 km. AVO MAZDA 737-7373

VOLKS Passat '95, cuir, aut., 16 000 km. 24 999 $. JAB, 944-0444.

VOLKS Passat 1990, familiale, aut., toit. A voir! 10 950 $. Automobile Brisson, 444-4004

VOLKS Rabbit diesel 84, très bon état, 167 000 km, 1500$. 384-2236

VOLKSWAGEN AUTO E. LAUZON
95 Passat vr6 démo 5 vit 13 400km
94 Jetta aut. air bleu 17 000km
94 Jetta aut. blanc 13 000km
94 Jetta aut. bleu 13 200km
94 Jetta 5 vit. toit rouge 17 000km
94 Jetta 5 vit. bleu 12 000km
94 Golf CL démo vert 9000km
93 golf CL 5 vit. 4 portes rouge
90 Golf 5 vit. 2 portes rouge
91 Jetta turbo diesel air noir
90 Jetta turbo diesel 103 000km
430-1460
AUTO E. LAUZON
1384 Boul. Labelle, Blainville

VOLKS 85-89-92. (fox, Golf). ADM SUBARU LAVAL 384-0131

VOLKSWAGEN Démonstrateurs 94 Stolz Volkswagen 642-6242

VOLVO 240, 88, familiale, 164000km, 7200$ nég., 441-6015

VOLVO 740 turbo 1987, 219 000 km. Peinture noire neuve, spoilers. 8000 $. 687-0856, 951-0349.

VOLVO 740 turbo 1991, noire, aut., 55 000km, superbe. Faut voir! Ouvert samedi, 633-4487, 953-1465 **Liquidation d'Autos Montréal**

VOLVO 740 GL 1990, noire, 4 portes, toit ouvrant, air, immaculée, 10 800$. 689-9376 ou 689-1285.

VOLVO 740 GL 89, 155 000 km, excellent état, 8100 $. 591-1142

VOLVO 740 GLE 1987, familiale, condition A-1, inspections faites chez concessionnaire, 190 000 km, 6000 $. Message: 334-2372

VOLVO 740 GLE 87, aut., tout équipée, aucune rouille, superbe condition, pneus 4 saisons, 137 000 km, 6900 $, 497-7067 Euro.

VOLVO 740 Turbo intercouleur 85, tout équipée, impeccable, 3800 $ ferme, 973-2296.

VOLVO 740 Turbo intercouleur 89, impeccable, 8500 $. 434-1169

VOLVO 740, turbo diesel 86, tout équipée, A-1 ext. int. 180 000 km, 6200 $. 280-3203, soir 466-6842.

VOLVO 760 GLE 1986, aut., noire, 4950 $. Grothe Autos 381-5267.

VOLVO 760 GLE 1989, condition A-1, toutes les inspections faites par concessionnaire. Impeccable ext./int. (non-fumeur). 135 000 km. 644 - 3073

VOLVO 760 intercooler 1987, bonne condition, 6 000 $. 351-9780.

VOLVO 87, 760, turbo, intercooler, noire, tout équipé, parfaire condition, 7950$, J.D.L. Auto 952-2386

VOLVO 94, 850 Turbo, tout équipée, excellente condition, 9000 mi, 34 500 $, 937-8018.

VOLVO 960 92, aut., bleue, tout équipée, 77 000 km, (819) 358-2572

6 Jetta CL 94 neuves
1 Jetta GL aut. 94 neuve
4 Golf CL 94 neuves
ESCOMPTES IMBATTABLES
ARBOUR AUTO 343-3422
R 550

555 AUTOS/CAMIONS ANTIQUES ET DE COLLECTION

CHRYSLER 300, 1966, sport, comme neuve 14 000 $. 388-3039

LINCOLN Continental '61, 6 000 $ non nég. 489-6221 après 18h 30.

565 ACHAT, VENTE, LOCATION ÉCHANGE

A BESOIN autos et camions pour pièces/route. Payons plus. 978-5051. ★ ★ ★ ★ ★ ★ ★ Service professionnel. $$ comptant

ACHAT autos avec argent pour ferraille. 7 jours/24 h. 477-9689.

ACHAT autos vente: 1980 et +. Remorquage. 471-1625, 957-0676.

ACHETERAIS voiture défectueuse avec bonne carrosserie. 898-4534

567 ENTRETIEN ET RÉPARATIONS

DIFFERENTIELS, transmissions manuelles reconstruits, installons, Joron Auto 2144 Papineau, 522-7775

Société Pour Les Enfants Handicapés Du Québec

LOISIRS ET VÉHICULES RÉCRÉATIFS

605 ARTICLES/ ÉQUIPEMENTS DE SPORT

TABLE DE BILLARD + accessoires; à vendre ou échanger pour bicyclette d'exercice, simulateur d'escalier et rameur, 628-6571

TABLES billard neuves, 800 $. PALASON BILLARD 631-1069

608 BICYCLETTES, SKI, GOLF

POUBELLE DU SKI, achat, location, réparation. Neuf, usagé, patin, hockey, planche, Roc-Auto, vêtement. 8278 St-Laurent, 384-3582. 7370 Chemin Chambly, 445-4916, 1316 boul. Labelle, Laval, 978-5641.

610 VILLÉGIATURE, VOYAGES

POURQUOI PAYER POUR LE GROSSISTE? Propriétaire direct. Barbades. Vol et condo avec cuisine: une sem.: 899 $/personne, 2 sem.: 1175 $. Condo seul 500$/sem., 1-4 personnes. 974-1487.

REPUBLIQUE Dominicaine à bicyclette, ville du nord. 672-4519

661 MOTONEIGES VÉHICULES TOUT TERRAIN

655 MOTOCYCLETTES

MOTOSKI 440, 74, 575 $ 494-6625

658 BATEAUX-MOTEUR, YACHTS, VOILIERS

QUAI A LOUER LAC CHAMPLAIN A PARTIR DE 20 $/PIED MARINA SIEUR DE CHAMPLAIN **1-800-338-2908**

SEA RAY 34' 1987, à Pompano, à vendre 55 000 $ US ou à partager 27 500 $ US, 662-8279

661 MOTONEIGES, VEHICULES TOUT TERRAIN

ACHETE motoneiges comptant, 250 à 500 cc, 642-4062

ACHETONS ski-doo, moto et VTT. Allons chez-vous. Payons comptant. 434-2251, 941-4903.

ARTIC Cat 440, '92, Jag AFS, LT, 500 km, 4500 $, 819-274-3031.

POLARIS '90, "indy trail" de luxe, 3 500 $. 447-7371

OFFRE SPÉCIALE MOTONEIGES
2 lignes, 7 jours
seulement 14,89 $ * plus taxes.
(7,45 $ par ligne additionnelle)
ANNONCES CLASSÉES La Presse
285-7111
Télécopieur: 848-6287
Interurbains sans frais: 1-800-361-5013

* N.-B.: Vu les conditions particulières de cette offre, aucun changement ne peut être apporté au texte original en cours de parution.

On peut d'autre part, se prévaloir du privilège d'annulation en tout temps à partir de la première publication. Mais telle annulation n'altère en rien la facturation qui s'établira obligatoirement sur 7 jours de publication.

Les œuvres du Cardinal Léger Partageons... (514)495-2421

667 VÉHICULES RÉCRÉATIFS

FORD Camper Jamboree Rally, 27 pi, couche 6 personnes, classe C. Faut vendre. (514) 372-4763

ÊTES-VOUS OBSERVATEUR?

RÉPONSES

1) Ruban du chapeau nonindiqué.
2) Queue de la veste plus courte.
3) Poignée du fouet plus longue.
4) Mèche du fouet modifiée.
5) Cuisse du lion plus haute.
6) Pied droit du tabouret moins large.
7) Un barreau plus long, sur le haut de la cage à gauche.
8) Un spectateur en plus sur le haut des gradins.

ENCANS ENCANS ENCANS

ENCAN PUBLIC ENCAN PUBLIC ENCAN PUBLIC ENCAN PUBLIC ENCAN PUBLIC

CUTLER-HAMMER
DIV. DE EATON-YALE LTÉE
160, BOULEVARD VANIER
ST-JEAN-SUR-RICHELIEU (MONTRÉAL), QUÉBEC

NORDSON SYSTÈME DE PEINTURE EN POUDRE 10PPM AUTOMATIQUE ET MANUEL

KONE PONT ROULANT 5 TONNES COURSE DE 60' TRANSCRANE «STACKER CRANE» 3 TONNES

PLIEUSES MÉCANIQUES — CISAILLE — FRAISEUSES — TOURS — SCIES
MEULES — POLISSEUSES — PERCEUSES RADIALES — SCIE ABRASIVE
PERCEUSES À COLONNE — GRIGNOTEUSE
CHARIOTS ÉLÉVATEURS RAYMOND ET CARTERPILLAR

GIGANTESQUE INVENTAIRE DE QUINCAILLERIE: BOULONS, ÉCROUS, ETC.
FILAGE — CÂBLE — CONNECTEURS FLEXIBLES — BORNES
DES CENTAINES DE LOTS D'OUTILLAGE ÉLECTRIQUE, PNEUMATIQUE ET MANUEL
DES DOUZAINES DE COFFRES D'OUTILS «LISTA» — APPROX. 1 000 PALETTES DE BOIS

S2186455

CIA
ENCANTEURS INDUSTRIELS CANADIENS INC.
1499, RUE WILLIAM
MONTRÉAL, QUÉBEC H3C 1R4
TÉL. 514-933-1151
FAX 514-934-2335
POUR RECEVOIR NOTRE BROCHURE COULEUR, CONTACTEZ-NOUS!
1-800-843-2338
UNE COMMISSION DE 10% S'APPLIQUERA SUR TOUT ACHAT.

DATE D'ENCAN: LE JEUDI 26 JANVIER À 11 H

INSPECTION LE MERCREDI 25 JANVIER DE 9 H À 16 H 30

AVIS PUBLIC

DANS L'AFFAIRE DE LA FAILLITE
DONATIEN ROY ET FILS LTÉE
(CONCESSIONNAIRE CASE / KATO)
SERONT VENDUS PAR :

ENCAN

AU: 499, rue VISITATION À ST-CHARLES-BORROMÉE (Joliette) P.Q.
LE: MARDI 17 JANVIER 1995 À 10 H 30
(En cas de tempête l'encan sera remis au lendemain)
INSPECTION: LE 16 JANVIER 1995 DE 9 H 30 À 16 H 30
(Autoroute 40 est - sortie Joliette - traverser Joliette, tout droit jusqu'à Visitation.)

MACHINERIE - ÉQUIPEMENT D'ENTREPÔT ET DE GARAGE - OUTILLAGE - PIÈCES DE RECHANGE - MOBILIER DE BUREAU

NACHINERIE: MACHINE À SAND BLAST - SOUDEUSE HOBART AVEC ALIMENTATION AUTOMATIQUE - SOUDEUSE ÉLECTRIQUE CANOX - SCIE CIRCULAIRE POUR BOYAUX FURNAS - PRESSE HYDRAULIQUE AVEC GABARIT GATES - PRESSES HYDRAULIQUES 20 TONNES STRONGARM - COMPRESSEUR DEVILBIS 25 H.P. - 2 PURIFICATEURS D'AIR TEPCO - PALAN À CHAÎNE ÉLECTRIQUE - SOUDEUSE CANOX 300 AMP. - PRESSES HYDRAULIQUES 150 TONNES O.T.C. - PERCEUSE SUR COLONNE - PRESSES HYDRAULIQUES HORIZONTALES O.T.C. - TOUR À MÉTAL SHENYANG 500 X 2000 MM - COMPRESSEUR IMC 5 H.P. - ETC...

OUTILLAGE: HUILIERS - VOLTMÈTRE - JAUGES DIVERSES - TIRE MOYEUX - RACHETS - TARAUDIÈRES - DOUILLES - CLEFS - FRAISES - SERRES - PINCES - MARTEAUX - LAMES - VÉRIFICATEURS HYDRAULIQUES- SYSTÈME DE REFROIDISSEMENT - OUTILLAGE POUR TRANSMISSION - OUTILLAGE POUR ESSIEUX - MICROMÈTRE - OUTILLAGE POUR SIÈGE DE VALVE AVEC JAUGE À COMPRESSION - MEULEUSES ANGULAIRES - PERCEUSES - PONCEUSES - BOULONNEUSES - ETC...

ÉQUIPEMENTS: SYSTÈMES D'ÉTAGÈRES EN MÉTAL POUR PIÈCES (50 SECTIONS) - ESCABEAUX - CHARIOTS - POMPE POUR ACIDE - SURVOLTEUR - BASSIN DE LAVAGE - BALADEUSES - EXTINCTEURS - 3 POMPES HYDRAULIQUES MANUELLES - ÉTABLI EN MÉTAL AVEC ÉTAU - VÉRIN HYDRAULIQUE ASS. - POMPE À RECYCLAGE D'HUILE - VÉRIFICATEUR D'ALTERNATEUR ET GÉNÉRATEUR - CHARGEURS - CHARIOT À BONBONNE AVEC CHALUMEAU ET CADRANS - CRIC HYDRAULIQUE À PLANCHEER 4/10 TONNES - CRIC HYDRAULIQUE À TRANSMISSION - ETC...

PIÈCES DE RECHANGE: COUPE-FROID - ARBRE TÊTE DE MOTEUR - FILTRES - ARMATURE - SUPPORTS - POMPE À EAU - JOINTS - ALARME - SOUPAPE - BUSHING - ROULEMENTS À BILLES - THERMOSTAT - GUIDES - POULIE - BOYAUX HYDRAULIQUES - RESSORTS - LUMIÈRES - TIGES - BOUGIES - FILAGES - LENTILLES - DÉMARREURS - ARBRES DE CYLINDRES - VITRE DE CABINE - BATTERIES - HUILES - CHARGEURS HYDRAULIQUES - BRAS DE CHARGEURS - CABINES - CHENILLES - PELLES - GODETS - ETC...

BUREAUX: BUREAUX- FILIÈRES - COFFRE-FORT - CLASSEURS LATÉRAUX ET VERTICAUX - CALCULATRICES - LECTEUR VIDÉO VHS - BUREAU SECRÉTAIRE - ENSEMBLE DE BUREAU EXÉCUTIF - FAUTEUILS ET CHAISES -ETC...

CAMION GMC BRIGADIER 1986

CONDITIONS: 25% COMPTANT À L'ADJUDICATION
SOLDE PAYABLE COMPTANT OU PAR CHÈQUE VISÉ
FRAIS D'ACHETEUR 5%

S2187506

ENCAN — ENCAN IMPÉRIAL AUCTION (514) 949-6677 — AUCTION

J2
ENCAN PUBLIC
Équipement de restaurant

le jeudi 19 janvier 1995 à 10 h 30 à sa place d'affaires
1175, rue de l'Église Verdun (Québec)

Liste partielle : Malaxeur Hobart mod.: P660 et accessoires • tranche-viande automatique Hobart mod.: 1712E • lave-vaisselle de comptoir Hobart mod.: WM5H • micro-onde Toshiba • chambre réfrigérateur Poster 12' x 9' • congélateur Polaris • réchaud 2 ronds Garland • friteuse MKE FG-100 • four à pizza Garland 60" • table de travail 6' • table à sandwich 3 portes réfrigérée • table de travail réfrigérée 2 portes • grille-charbon 24" • plaque-chaude 36" • 2 hottes de ventilation acier inox. 6' et 10' et CO² • caisse enregistreuse • 2 grille-pain Toastwell 4 tranches • 19 tables de salle à manger • 60 chaises de salle à manger à haut- dossier • réchaud Idea • lot de vaisselle, ustensiles et accessoires de cuisine • etc.

Inspection : le mercredi 18 janvier de 9 h à 17 h
Conditions : Dépôt, 25% argent comptant ou chèque visé
Balance, argent comptant ou chèque visé.

GESTION BARIL INC.
800, boul. René-Lévesque Ouest, suite 2450
Montréal (Québec) H3B 4V7
Tél.: 397-0114 Fax: 393-3965
ENCANTEUR • LIQUIDATEUR • ÉVALUATEUR
S2188105

AUBAINE À VENDRE

Fourneau combinant séchage des pièces et cuisson de la peinture 3,5 millions BTU/heure avec un système de convoyeur Allied modèle 2000 environ 600 pieds de long.

LES PRODUITS DE MÉTAL KCO
Tél.: (514) 661-7777
S2188349

ENCAN

SANS MISE À PRIX
MACHINERIE ET ÉQUIPEMENT DE: AMSCO CAST PRODUCTS INC.
620, rue Laval, Joliette, Québec
LE MERCREDI 25 JANVIER 1995 à 9 h
INSPECTION: LE MARDI 24 JANVIER, de 8 h 30 à 16 h

MAGNIFIQUE SÉLECTION COMPTANT 3 000 LOTS D'ÉQUIPEMENT DE FONDERIE ET DE TRAVAIL DU MÉTAL ET DU BOIS, MATÉRIEL ROULANT ET PLUS ENCORE

ÉQUIPEMENT DE FONDERIE ET DE TRAVAIL DU MÉTAL: Fourneau de fusion à creuset électrique Swindell, coulée automatique, 25 000 lb • Fourneau de fusion à creuset électrique Lectromelt, coulée automatique, 15 000 lb • Speedslinger Beardsley & Piper, Sandslinger • Mélangeur de sable sans cuisson Fordath mod. 10-SA Pacemaker • Appareil de décapage à la grenaille Sheelabrator Car Type • Collecteur de poussière American Air Filter no AAF-635- D25-9 Baghouse • Presse droite hydr. Dominion 800 tonnes • Corroyeur-rectifieuse Cincinnati 36" x 96" • Rectifieuse-tour à tourelle vert. Betts • Cuillers de coulée • Pilons pour sable • Équipement de manutention • Récupérateur de sable • «Shake-outs» • Support et équipement pour moulage au sable • Fours pour moules et noyaux • Fours à recuire • Soudeuses • Collecteurs d'évacuation et souffleries • Fraiseuses • Perceuses • Tours • Aléseuses • Rectifieuses.

ÉQUIPEMENT DE TRAVAIL DU BOIS: Corroyeur Oliver mod. 299-D 24" HD • Perceuse à bras radial A-B Arboga Maskiner 3' x 8 ½" colonne • Scie à ruban vertical Wadkin no DR1095S 29" • Scie à bras radial DeWalt mod. GANM01 16" • Emboutisseuse Roovers • Rouleaux de ponçage à mandrin • Lames de scies • Armoires • Plaques • Cales • Brides de retenue • Agrafes • Ponceuses.

MATÉRIEL ROULANT ET ÉQUIPEMENT DE MANUTENTION: 23 grues de 1 à 46 tonnes • 26 treuils et flèches • Chariot de transbordement sur rail élect. HD 150 tonnes • Chariot de transbordement sur rail élec. HD 20 tonnes, 2 étages • Camion à benne diesel International Harvester F-1800 double essieu • Grue mobile Link-Belt mod. HC-98A 35 tonnes • Chariot élévateur diesel Allis Chalmers mod. ACP-2250, 22 500 lb • Chariot élévateur à essence Caterpillar mod. V50C, 4 500 lb • Chargeuse frontale diesel Caterpillar mod. 920. PLUS: Monte-charges et convoyeur • Silos • Bacs et trémies • Équipement d'inspection et de laboratoire pour métaux • Ordinateurs • Appareils de bureau • Ameublement de bureau.

NOTE: Prime de 10% applicable sur tout achat.

POUR OBTENIR UN DÉPLIANT DÉTAILLÉ, TÉLÉPHONEZ OU TÉLÉCOPIEZ DÈS MAINTENANT!

AU CANADA:
Hodgins Auctioneers Inc.
Tél.: 1-800-667-2075 Téléc.: (306) 752-5702
AUX ÉTATS-UNIS:
National Industrial Services Inc.
Tél.: (314) 454-1300 Téléc.: (314) 454-9366
S2187598

• ENCAN PUBLIC •
ENCAN PUBLIC
Principalement pour notre compte et/ou autres parties intéressées.
MERCREDI LE 18 JANVIER À 11 H précises
(inspection «même jour» de 9 h à 11 h)
au: 2111-D, ST-RÉGIS, Dollard-des-Ormeaux
(Direction: Transcanadienne sortie Des Sources nord, droite Brunswick, droite Deacon, gauche St-Régis)

MOBILIER DE BUREAU EXÉCUTIF NEUF DE HAUTE QUALITÉ

MOBILIER DE BUREAU: Superbes tables de conférence acajou de 8 et 10' * (10) Suites exécutives (bureaux et crédences) acajou, chêne gris et noir * (35) Chaises exéc. en cuir, tissu et pneumatiques * (45) Classeurs latéraux, toutes grandeurs * PHOTOCOPIEURS, ORDINATEURS, etc. AUTRES: Scie à ruban ROCKWELL * clampes à bois * têtes matrices * Pompe électrostatique GRACO mod. 3500 * TAPIS D'ORIENT * TÉLÉCOPIEURS.

- À ÊTRE VENDU ITEM PAR ITEM selon les conditions affichées.
- DÉPÔT 20% COMPTANT avec mise.
- SOLDE COMPTANT OU CHÈQUE VISÉ.

LES ENCANS BELEC AUCTIONS INC Tél.: 683-0661
S2187937
• ENCAN PUBLIC •

Votre don va loin — DÉVELOPPEMENT ET PAIX

ENCAN PUBLIC

Dans l'affaire de la faillite de :
MONTRÉAL FUTON CO.
6198, NOTRE-DAME O., MONTRÉAL (QUÉBEC)

ENCAN : LE MARDI 17 JANVIER 1995 À 10 h 30

MACHINERIE:
• ALÉSEUSE-TRONÇONNEUSE DOUBLE EXTRÉMITÉ BELL 24 • PONCEUSE 2 TÊTES 36" SANDMAX MOD. SDM25CP • PERCEUSE 7 TÊTES SICOTTE. TABLE 63" • (2) PERCEUSES RADIALES DEWALT 14" et 12" • SCIE D'ÉTABLI POITRAS DOUBLE LAME 12" • PONCEUSE DE CHANTS PROGRESS • DÉGAUCHISSEUSE VALOIS 1¼" • (2) COLLECTEURS DE POUSSIÈRE SPECAIR 5 C.V. AVEC 4 SACS • (2) COLLECTEURS DE POUSSIÈRE SPECAIR 2 C.V. AVEC 2 SACS • PONCEUSE BALLON DIETZ • (2) PERCEUSES SUR COLONNE ATLAS • PORTE- SERRES 4' x 8' • PONCEUSE DE CHANTS DOUBLE 4" x 135" • TOUPIE AÉRIENNE PORTER MOD. 612 • TENONNNEUSE • DÉGAUCHISSEUSE INCLINABLE IMA • DÉGAUCHISSEUSE POITRAS MOD. 2800B • MACHINE À ENTER LE CONTREPLAQUÉ COOPER • CORROYEUR STETON 24" • COLLECTEUR DE POUSSIÈRE DILTEC • SCIE RADIALE CRAFTSMAN 10" • TOUPIE AÉRIENNE INTERWOOD • TOUPIE AÉRIENNE ERMAL • SCIE D'ÉTABLI 12" POITRAS • MACHINE COMBINÉE LUREM • JOINTOYEUSE 10" • MORTAISEUSE MAKA • SCIE OSCILLANTE MOODY • SCIE À RUBAN ROCKWELL 14" • SCIE À FAÇONNER POITRAS • PERCEUSE SUR COLONNE ROCKWELL • JOINTOYEUSE ROCKWELL 36".

ÉQUIPEMENTS DIVERS :
• COMPRESSEUR QUINCY 25 C.V. • (2) CABINES DE PEINTURE AU PISTOLET AVEC SOUFFLERIE • (2) RÉSERVOIRS DE PEINTURE SOUS PRESSION ARMIX AVEC PISTOLETS • TABLES • ÉTABLIS • EXTINCTEURS • TABLES DE COUPE • TRANS-PALETTES • RAYONNAGE • CASES • ETC.

GRANDE QUANTITÉ D'OUTILS ÉLECTRIQUES ET PNEUMATIQUES

MATÉRIEL ROULANT:
• CHARIOT ÉLÉVATEUR AU PROPANE HYSTER 1989 MOD. S60, 6 000 LB, AVEC DÉPLACEMENT LATÉRAL • CHARIOT ÉLÉVATEUR AU PROPANE YALE 10 000 LB SUR PNEUS DOUBLES. VAN GMC 1987

ÉQUIPEMENT DE BUREAU:
• ORDINATEUR MACINTOSH MOD. CLASSIC II • ORDINATEUR MACINTOSH MOD. LC • IMPRIMANTE LASER NEC MOD. 95 • TÉLÉCOPIEUR LASER FUJITSU • NOTEBOOK NEC 386 • PHOTOCOPIEUR PANASONIC 1993 MOD. EP1670 • TÉLÉCOPIEUR PANASONIC • SYSTÈME TÉLÉPHONIQUE TRILLIUM AVEC UNITÉ CENTRALE ET 8 APPAREILS • BUREAUX • CHAISES • CLASSEURS LATÉRAUX • BIBLIOTHÈQUES • CALCULATRICES • MACHINES À ÉCRIRE.

MATIÈRES PREMIÈRES ET EN COURS DE FABRICATION:
• GRANDE QUANTITÉ DE BOIS : 1¼" x 7", 1" x 3½", ¾" x 3½", 1¼" x 5½" • GRANDE QUANTITÉ DE TRAVAUX EN COURS • GRANDE QUANTITÉ DE CARTON ET DE BOÎTES.

INSPECTION : LUNDI 16 JANVIER 1995 de 9 h à 16 h

PAIEMENT ET CONDITIONS: acompte de 25% à l'adjudication, comptant ou par chèque visé. Solde payable dans les 24 heures, comptant ou par chèque visé. Les chèques de compagnie doivent être accompagnés d'une lettre de garantie irrévocable de la banque.

UNE PRIME À L'ACHAT DE 10% SERA APPLIQUÉE SUR TOUS LES ACHATS

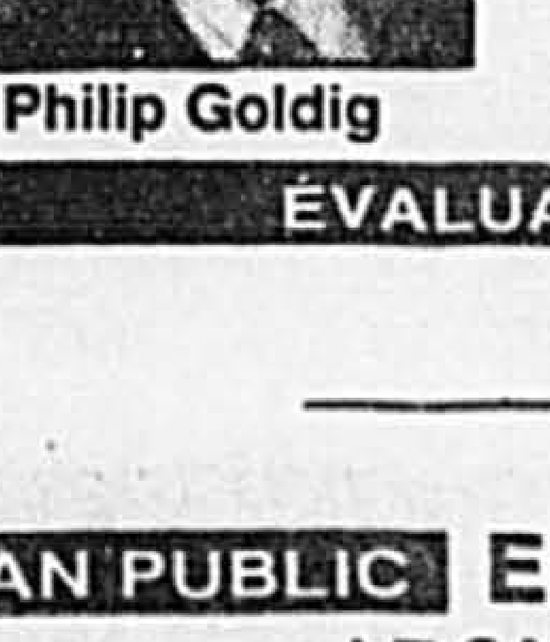
Philip Goldig

ENCANTEURS NOVA AUCTIONEERS INC.
1800, rue Notre-Dame Ouest, bureau 105
Montréal (Québec) H3J 1M1
Téléphone: 514-939-3999
Fax: 514-939-9977
S2186622

ÉVALUATEURS • ENCANTEURS

ENCAN PUBLIC **ENCAN PUBLIC** ENCAN PUBLIC

LE SAMEDI 21 JANVIER À 9 H
5010, rue PARÉ, MONTRÉAL près de Décarie et Jean-Talon
Équipement prov. de BELL CANADA, DEALER, C.U.M. et particuliers

125 VÉHICULES TELS QUE: SUBURBAN EX HYDRO-QUÉBEC, PLUSIEURS MINI VAN EX BELL, PICK-UP, VÉHICULES ACCIDENTÉS PROV. COMPAGNIE D'ASSURANCE, PROV. DE LA POLICE DONT CHEV. CAPRICE 15, VOYAGEUR, SPIRIT, CARAVELLE, LE BARON, HONDA, TOYOTA, NISSAN, LIMOUSINE CADILLAC, GEO METRO « 93 », TRACKER « 91 », SUZUKI SIDEKICK « 91 », FORD F-150 4 X 4 « 88 », 1993 EN DESCENDANT.

DIVERS: Gros lot d'outillage à air, chaufferette à gaz, génératrices, compresseur, échelle fibre, tablettes de métal, photocopieurs, fax, bijoux, drill, marteaux à air, encre sèche pour photocopieurs, table à dessin, bureaux (100) chaises, souffleurs à neige, ski doo, distillateur d'eau commercial stainless.

VISITE: Le vendredi 20 janvier de 13 h à 18 h et le matin de l'encan dès 8 h.

CONDITIONS: 25% à l'adjudication, la balance comptant, Visa, Master ou guichet auto.

LIVRAISON: Après l'encan et le lundi suivant de 9 h à 18 h.

(ENCAN INTÉRIEUR)
ENCAN NATIONAL
C2186987
ENCAN PUBLIC **963-1157** ENCAN PUBLIC