



Terrebonne
Une histoire de vie

RAPPORT D'ACTIVITÉ 2021



POLICE
TERREBONNE



TERREBONNE
SAINTE-ANNE-DES-PLAINES
BOIS-DES-FILION



Réalisé par l'équipe de direction

Service de police

491, boulevard des Seigneurs
Terrebonne (Québec) J6W 1T5

La forme masculine utilisée dans ce document désigne tout aussi bien les femmes que les hommes.

Mot du directeur

Messieurs les maires,
Mesdames et Messieurs les conseillers,
Messieurs les directeurs généraux,

Mesdames,
Messieurs,

C'est avec grande fierté que je vous présente le rapport d'activité 2021 du Service de police. Ce document démontre clairement l'engagement ferme de l'ensemble des employés à maintenir des standards élevés de services à sa communauté.

À la lecture des pages qui suivent, vous pourrez constater les nombreuses activités et réalisations du Service, le tout réalisé dans un souci constant d'efficacité et d'efficience dans le plus grand respect des budgets alloués à l'organisation. Pour y parvenir, le Service doit compter sur la collaboration de différents partenaires, l'appui continu des conseils et directions générales des villes de Terrebonne, Bois-des-Filion et Sainte-Anne-des-Plaines, de même que sur le dévouement et le professionnalisme au quotidien de l'ensemble de son équipe, et ce, dans un contexte difficile généré par la pandémie qui dure depuis maintenant deux ans.

Bonne lecture à toutes et tous.

MARC BRISSON
Directeur



Poste de
Commandement

POLICE

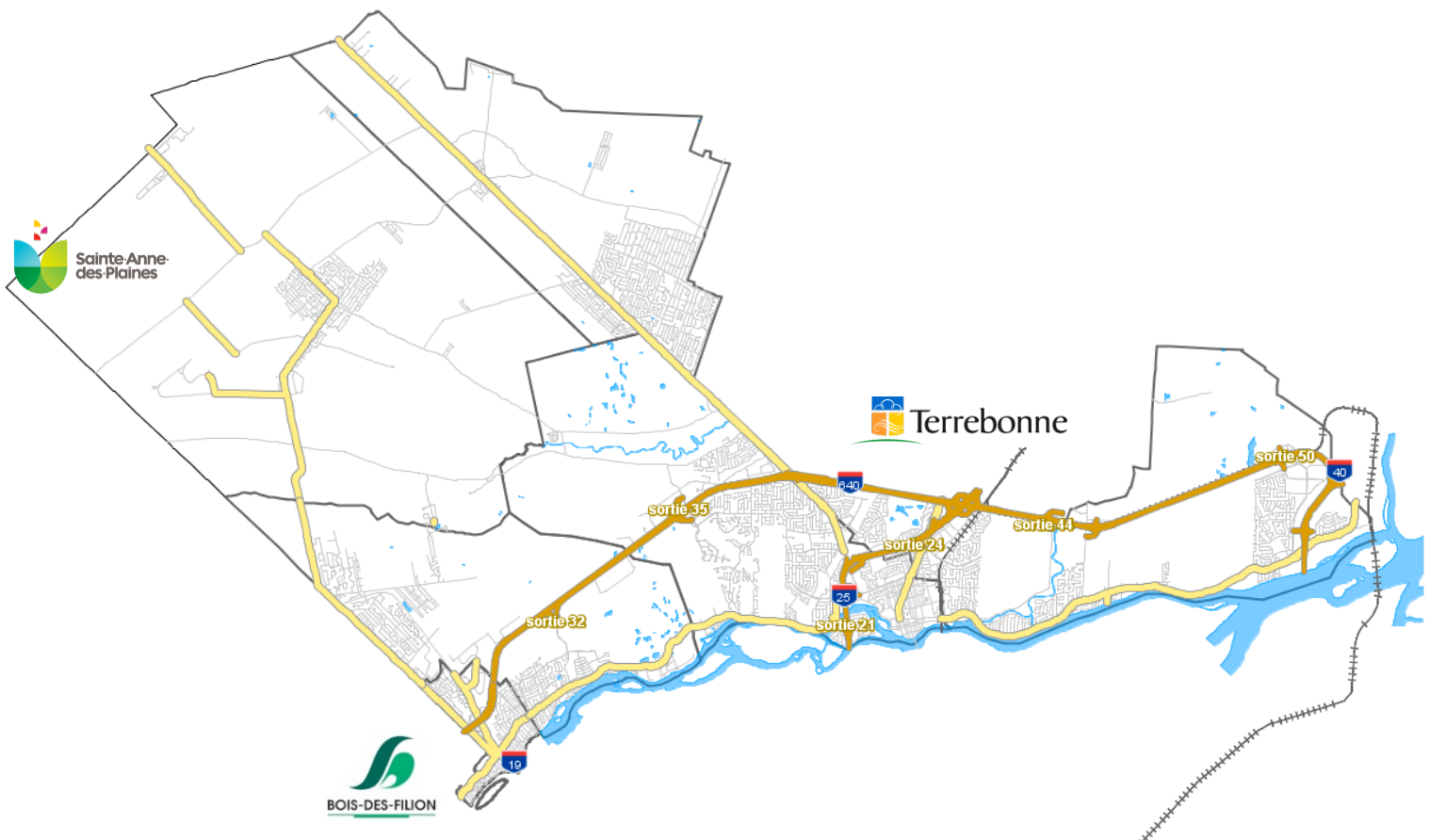
TERRÉBON



Table des matières

3	Mot du directeur
6	Territoire desservi
7	Nos valeurs
8	Portrait de l'investissement
9	Au service de notre communauté
10	Plein feu sur un projet mobilisant
11	Centre d'appels d'urgence 9-1-1
12	Bilan de la criminalité
17	Enquêtes
19	Gendarmerie
27	Tous engagés dans la communauté
31	Sécurité routière
33	Communications et affaires publiques
35	Développement organisationnel
37	Reconnaissance et distinctions
38	Statistiques

Territoire desservi



Total

	Terrebonne	Sainte-Anne-des-Plaines	BOIS-DES-FILION	Total
Population	120 893	15 664	10 368	146 925
Superficie km ²	158	93	4,5	255,5
Réseau routier km	690,2	97	45	832,2

Le Service de police de la Ville de Terrebonne dessert les territoires de Terrebonne, de Sainte-Anne-des-Plaines et de Bois-des-Filion, soit un territoire d'une superficie de 255,5 km², où habitent, en 2021, 146 925 habitants.

Nos valeurs

Service
Innovation
Respect
Responsabilisation
Appartenance
Fierté

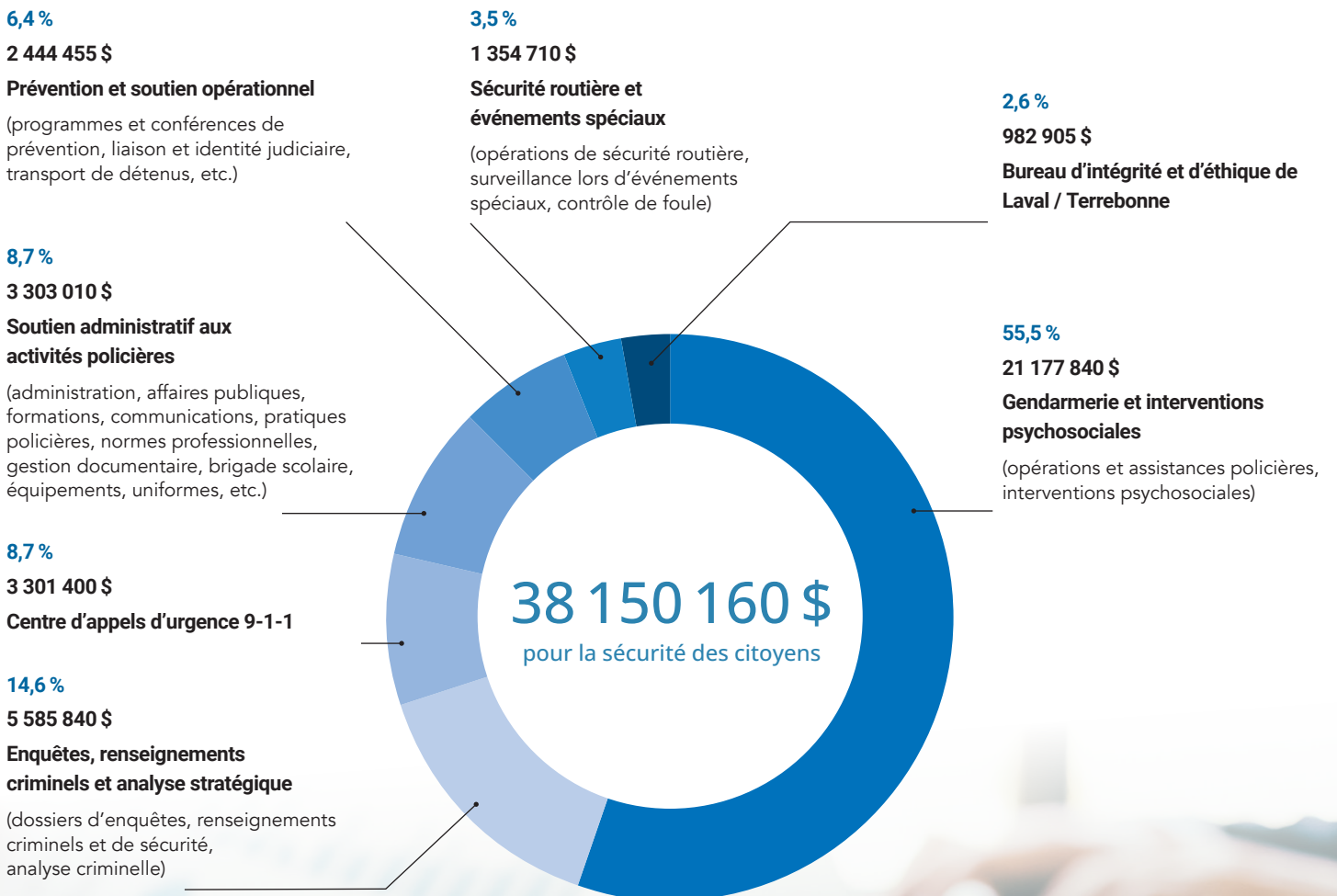


Votre confiance est essentielle à notre mission de toujours mieux vous protéger et vous servir. C'est ensemble et avec la volonté de chacun à se dépasser que nous grandirons.



Portrait de l'investissement

BUDGET 2021 DES OPÉRATIONS

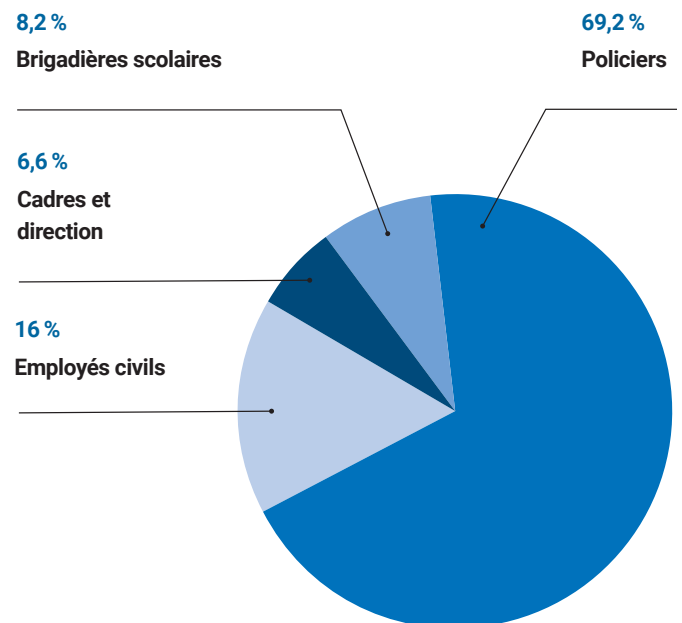


Au service de notre communauté

Au Service de police, un total de 243 personnes travaille pour vous ! Policiers et civils collaborent ENSEMBLE pour garantir votre sécurité et conserver votre confiance.

Nos ressources humaines (Policiers et civils permanents)

Directeur	1
Directeurs adjoints	3
Capitaines	6
Cadres civils	6
Professionnels	4
Cols blancs	35
Lieutenants	6
Lieutenants-détectives	3
Sergents	13
Sergents-détectives	27
Agents	119
Total de policiers et civils	223
Brigadières scolaires	20
Total	243



De ce nombre, un directeur adjoint, 3 cadres civils et un sergent-détective sont affectés au Bureau d'intégrité et d'éthique Laval/Terrebonne [BIELT].




Plein feu sur un projet mobilisant

DROITS DEVANT

À l'automne 2021, le Service de police présentait son projet « **DROITS devant** » composé

de trois **valeurs** à consolider (*Diversité – Respect – Ouverture*) et de trois **actions** à entreprendre (*Initier – Transformer – Sécuriser*).



Disponible sur le site Web de la Ville de Terrebonne à : <https://www.ville.terrebonne.qc.ca/service-de-police> et sur l'application mobile du Service de police.

D pour **Diversité**
R pour **Respect**
O pour **Ouverture**
I pour **Initier**
T pour **Transformer**
S pour **Sécuriser**



Face à une société québécoise, aujourd'hui pluriculturelle, nous vivons au rythme de changements rapides, conduits par une volonté réelle : d'éliminer les iniquités sociales; d'exprimer ses opinions; et d'obtenir des explications quant aux actions, pratiques et/ou décisions prises par les organisations publiques.

Et c'est afin de rester à l'affût de ces nombreux changements que le projet « DROITS devant » a été implanté. Et par ce projet, le Service de police marque sa volonté ferme de se tourner vers l'avenir et de poursuivre sa progression en mettant à l'avant les droits de tous, citoyens et employés.

Dorénavant, nous nous devons d'assurer aux citoyens et aux employés un environnement exempt de toute discrimination, sécuritaire et inclusif, permettant de développer le sentiment d'appartenance.

Ainsi, tous les employés du Service de police ont suivi une formation « DROITS devant » et qui se poursuivra dans les années à venir.

Centre d'appels d'urgence 9-1-1

Vingt personnes travaillent avec diligence à notre Centre d'appels d'urgence 9-1-1 desservant ainsi une population de 146 925 citoyens des villes de Terrebonne, Sainte-Anne-des-Plaines et Bois-des-Filion.

Leur mission est d'apporter aide et soutien à nos citoyens en situation d'urgence en leur fournissant réconfort et conseils appropriés tout en s'assurant d'obtenir les informations nécessaires, de manière à être en mesure d'assurer une intervention efficace en collaboration avec nos partenaires (ambulanciers, services d'incendie et autres).

Répartition des appels transférés à nos partenaires

Ambulance	41 %
Incendie (BDF)	3 %
Sûreté du Québec	9 %
Autres centres 9-1-1	46 %

En 2021, 20 % des appels reçus au centre d'urgence ont été transférés.

Code de priorité des appels (nombre)

	2020	2021	Var. 2020-2021
Dangereux (Code 1)	17	29	71 %
Urgent (Code 2)	5 754	5 742	-
Prioritaire (Code 3)	11 485	10 667	-7 %
Important (Code 4)	10 544	10 019	-5 %
Routine (Code 5)	1 718	2 118	23 %
Autres*	3 971	4 214	6 %
Total	33 489	32 789	-2 %

* Transferts, initiatives du policier ou appels qui ne nécessitent pas de déplacement.

114 786

Appels reçus centre d'urgence 9-1-1

Par rapport à 2020
diminution de

3 %



23 439

Appels transférés à nos partenaires

Par rapport à 2020
diminution de

12 %



32 789

Cartes d'appels informatisées

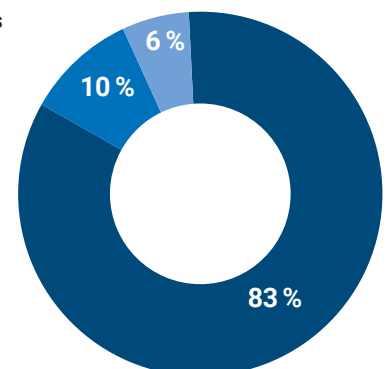
Par rapport à 2020¹
diminution de

2 %



Distribution des cartes d'appels sur le territoire

- Terrebonne
- Sainte-Anne-des-Plaines
- Bois-des-Filion



¹ Une erreur s'est glissée dans le Rapport d'activité 2020 quant au nombre de cartes d'appels informatisées. Ce nombre était de 33 489 cartes au lieu de 31 434, soit une diminution de 6 % et non de 12 % par rapport à l'année précédente (2019).

Bilan de la criminalité

CRIMINALITÉ DÉCLARÉE

Observable depuis déjà plusieurs années, la criminalité déclarée au Service de police montre une tendance à la baisse. La criminalité a diminué de 46 % entre 2013 et 2021, se traduisant par une variation annuelle moyenne de -7,4 %. À l'inverse, la population ne cesse d'augmenter, affichant cette année une hausse de 1,4 % comparativement à 2020.

L'année 2020, marquée par la pandémie, avait eu comme répercussion positive une baisse de 12 % de la criminalité rapportée. Cette année, la diminution de la criminalité s'est poursuivie, mais de manière moins importante (-2 %).

De 2013 à 2021

Diminution de

46 %

(- 2 214 crimes)



En 2021 par rapport à 2020

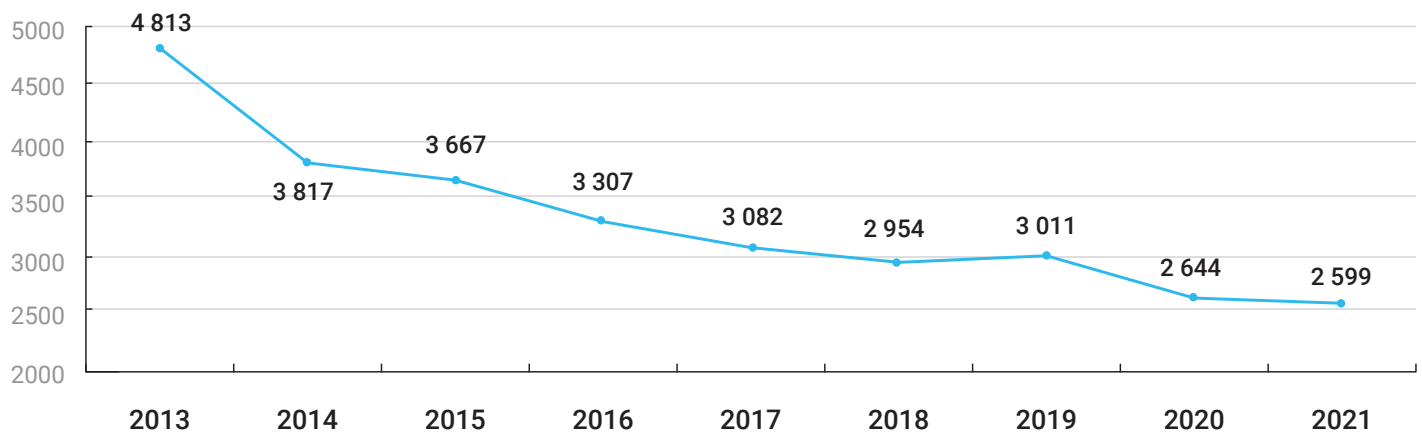
Diminution de

2 %

(- 45 crimes)



Évolution de la criminalité déclarée depuis 2013



Taux de solution des crimes

	2017	2018	2019	2020	2021	Variation 2020-2021
Infractions contre la personne	66,2 %	73,0 %	81,7 %	80,3 %	84,0 %	↑
Infractions contre la propriété	24,4 %	28,5 %	21,8 %	18,2 %	17,4 %	↓
Autres infractions au <i>Code criminel</i>	83,8 %	91,0 %	90,8 %	94,5 %	96,6 %	↑

Taux de criminalité / 1 000 habitants

	2017	2018	2019	2020	2021	Variation 2020-2021
Infractions contre la personne	7,61	7,33	7,39	6,30	6,09	↓
Infractions contre la propriété	11,45	11,09	10,88	9,67	9,00	↓
Autres infractions au <i>Code criminel</i>	2,87	2,55	2,85	2,29	2,42	↑

CRIMES CONTRE LA PERSONNE

Le nombre de **crimes contre la personne** est passé de **912** en 2020 à **920** en 2021.

Ce nombre reste inférieur à la moyenne des quatre dernières années (1 017).

- 8 dossiers en 2021 par rapport à 2020

- 97 dossiers en 2021 par rapport à la moyenne sur 4 ans

Augmentation de

1 %

des crimes contre la personne



Diminution de

14 %

par rapport à 2017



Hausse des voies de fait

Le nombre de voies de fait est passé de **274** en 2020 à **295** en 2021.

Ce nombre reste néanmoins bien inférieur à la moyenne des quatre dernières années (357).

+ 21 dossiers en 2021 par rapport à 2020

- 62 dossiers en 2021 par rapport à la moyenne sur 4 ans

Augmentation de

8 %

des voies de faits



Diminution de

28 %

par rapport à 2017



Hausse des infractions de nature sexuelle

Le nombre d'infractions de nature sexuelle est passé de **111** en 2020 à **132** en 2021.

Ce nombre est bien supérieur à la moyenne des quatre dernières années (104).

+ 21 dossiers en 2021 par rapport à 2020

+ 28 dossiers en 2021 par rapport à la moyenne sur 4 ans

Augmentation de

19 %

des infractions de nature sexuelle



Augmentation de

50 %

par rapport à 2017



L'année 2021, marquée par un déconfinement partiel, a possiblement permis de briser l'isolement de certaines victimes, mais il reste fort probable que la hausse des voies de fait et des infractions de nature sexuelle soit sous-estimée.

Baisse des agressions armées

Le nombre d'agressions armées est passé de **173** en 2020 à **149** en 2021.

Ce nombre est inférieur à la moyenne des quatre dernières années (153).

- 24 dossiers en 2021 par rapport à 2020

- 4 dossiers en 2021 par rapport à la moyenne sur 4 ans

Diminution de

14 %

des agressions armées



Augmentation de

12 %

par rapport à 2017



Baisse des vols qualifiés

Le nombre de vols qualifiés est passé de **17** en 2020 à **12** en 2021.

Ce nombre est non seulement bien inférieur à la moyenne des quatre dernières années (17), mais c'est également le plus bas chiffre jamais enregistré. En 2020, la pandémie avait provoqué la fermeture de magasins, banques, etc., ce qui avait fait chuter les opportunités de commettre des vols qualifiés et malgré un déconfinement partiel en 2021, ce type de criminalité a poursuivi sa baisse.

- 5 dossiers en 2021 par rapport à 2020

- 11 dossiers en 2021 par rapport à la moyenne sur 4 ans

Diminution de

29 %

des vols qualifiés




Diminution de

56 %

par rapport à 2017





CRIMES CONTRE LA PROPRIÉTÉ

Le nombre de **crimes contre la propriété** diminue graduellement d'année en année, affichant **1 323** crimes en 2021 comparativement à **1 401** en 2020.

Ce nombre est bien inférieur à la moyenne des quatre dernières années (1 531).

- 78 dossiers en 2021 par rapport à 2020
- 208 en 2021 par rapport à la moyenne sur 4 ans

Diminution des introductions par effraction

Le nombre d'introductions par effraction est passé de **183** en 2020 à **133** en 2021.

Malgré un déconfinement partiel, les personnes en télétravail ont clairement contribué à diminuer les opportunités pour les délinquants de commettre des introductions par effraction.

- 50 dossiers en 2021 par rapport à 2020
- 116 dossiers en 2021 par rapport à la moyenne sur 4 ans

Diminution de
6 %
des crimes contre la propriété



Diminution de
18 %
par rapport à 2017



Diminution de
27 %
des introductions



Diminution de
58 %
par rapport à 2017



Hausse des vols de véhicules

Le nombre de vols de véhicules est passé de **179** en 2020 à **251** en 2021.

Ce nombre est largement supérieur à la moyenne des quatre dernières années (186). Avec le déconfinement partiel associé à la rareté des pièces de véhicules et des véhicules (usagés comme neufs), en plus de notre position géographique attractive (proche du port du Montréal), nous avons été touchés par des vols en réseaux de nature internationale.

+ 72 dossiers en 2021 par rapport à 2020

+ 65 dossiers en 2021 par rapport à la moyenne sur 4 ans

Augmentation de

40 %

des vols de véhicules



Augmentation de

49 %

par rapport à 2017



Baisse des fraudes

Le nombre de fraudes est passé de **257** en 2020 à **216** en 2021. La baisse est appréciable, mais la prudence est de mise.

En effet, bien que ce phénomène soit encore difficile à circonscrire, car souvent les victimes ou entreprises « victimes » ne déclarent pas ce type de crime, il demeure présent.

- 41 dossiers en 2021 par rapport à 2020

+7 dossiers en 2021 par rapport à la moyenne sur 4 ans

Diminution de

16 %

des fraudes



Augmentation de

34 %

par rapport à 2017



Enquêtes

La Section des enquêtes est composée d'un capitaine, de trois lieutenants-détectives et de vingt-cinq sergents-détectives.

Cette section a pour mandat d'enquêter sur les crimes qui surviennent sur notre territoire. Ces enquêteurs possèdent tous une expertise dans la résolution de crimes. À ce titre, ils reçoivent plusieurs formations portant, entre autres, sur les interrogatoires et les entrevues vidéo.

Le lien de confiance avec la communauté desservie est fondamental et essentiel pour remplir leur mission.

Section des enquêtes

	2020	2021	Variation 2020-2021
Interrogatoires vidéo	303	321	▲ 5,9 %
Dossiers assignés enquêtes	793	732	▼ 7,7 %

Équipe « crimes initiés »

	2021
Dossiers initiés	2
Arrestations	4
Perquisitions	6

ACTIONS CONCERTÉES

ACCÈS CANNABIS

Lutte concertée contre la contrebande de cannabis à tous les niveaux (production, approvisionnement et distribution).

Participation sporadique de sergents-détectives de l'équipe « crimes initiés » aux projets d'enquêtes approuvés par le ministère de la Sécurité publique (MSP).

Être enquêteur, c'est rechercher, arrêter et faire citer à comparaître en justice les auteurs d'infractions ou de crimes, mais pas seulement...

Être enquêteur, c'est aussi écouter, rassurer et accompagner les victimes de divers crimes dans leur processus de plainte.

Équipe « crimes initiés »

La Section des enquêtes comprend également dans ses rangs une équipe « crimes initiés » composée d'un lieutenant-détective et de trois sergents-détectives.

Cette équipe a pour mandat la lutte aux stupéfiants en lien avec les organisations criminelles œuvrant dans le milieu interlope. De fait, elle participe au programme ACCES Cannabis.

En parallèle, cette équipe est finalement amenée à assister les autres enquêteurs de la section, dans les cas de crimes sériels qui, par leur multiplicité, demandent des moyens d'enquêtes particuliers dont ces derniers détiennent l'expertise.

ESCOUADE RÉGIONALE MIXTE (ERM)

Lutte concertée contre le crime organisé en ciblant les réseaux criminels et les niveaux supérieurs des organisations.

En collaboration avec plusieurs corps policiers, dont la Sûreté du Québec et la GRC, un sergent-détective à temps plein de notre organisation contribue à ces actions répressives.



2021
7 dossiers
15 arrestations
24 perquisitions

MATTA, CELLE QUI MET DE LA DOUCEUR AU CŒUR !

Rôle de MATTA comme chien de soutien :

- Agir efficacement comme un brise-glace;
- Offrir une distraction saine et positive aux réactions traumatiques, suite à un évènement ponctuel;
- Agir comme une influence apaisante pour les personnes qui peuvent être agitées ou dans un état très émotionnel;
- Aider les personnes qui ont du mal à communiquer, en particulier les enfants et les personnes vulnérables;
- Fournir une source de toucher apaisante;
- Réduire la pression artérielle et diminuer la fréquence cardiaque d'un individu, diminuant ainsi le stress;
- Offrir un accompagnement lors des différentes étapes du processus judiciaire.



2021

85 interventions
auprès de victimes
vulnérables

CENTRE D'AIDE AUX VICTIMES D'ACTES CRIMINELS (CAVAC)


Mai 2021 à décembre 2021 a été la période d'implantation du CAVAC au sein de la Section des enquêtes.

Objectif de cette collaboration :

Joindre rapidement, après le crime, toute personne ayant été victime pour l'informer des services offerts, évaluer son état, la référer vers des ressources spécialisées, offrir de l'assistance technique et l'accompagner dans l'appareil de justice.

Activités du CAVAC

2021 (mai à décembre)	
Rapports reçus	366
Rapports traités	279
Victimes retenues	315



LA MALTRAITANCE ENVERS LES PERSONNES ÂÎNÉES

Mai 2018 à novembre 2019 a été la période d'implantation du processus d'intervention concerté (PIC) issu de l'Entente-cadre nationale, pour les régions des Laurentides et de Lanaudière.

Par ce partenariat, le Service de police s'est engagé à repérer, consulter ses partenaires et prendre les actions nécessaires de manière à faire cesser toute situation de maltraitance.

Afin d'assurer un suivi des interventions auprès de cette clientèle maltraitée, le Service et ses partenaires utilisent la plateforme Web SIMA mise en place par le ministère de la Famille.

La Loi visant à lutter contre la maltraitance envers les aînés et toute autre personne majeure en situation de vulnérabilité a été adoptée par le gouvernement du Québec le 30 mai 2017.

2021

Nous n'avons détecté
aucun cas de maltraitance.

Gendarmerie

Premiers répondants aux appels d'urgence logés au 9-1-1, les policiers patrouilleurs interviennent sur plusieurs fronts, qu'il s'agisse de délits criminels (introductions par effraction, vols, méfaits, etc.), d'exécution de mandats, d'accidents de la route, ou encore pour toute autre personne en situation de vulnérabilité et qui nécessite leur assistance immédiate.

Le nombre de déplacements policiers s'élève à **25 465** (il était de 29 665 en 2020).

Diminution de
14,2 %
des déplacements policiers



Les secteurs où les déplacements policiers sont les plus fréquents sont ceux avec une forte densité de population, soit l'ancien Terrebonne (secteur 1) et l'ancien Saint-Louis de Terrebonne (secteur 2).

Les secteurs 1 et 2 représentent
46,3 %
des déplacements policiers

Répartition par secteur des déplacements policiers

	2019	2020	2021
Terrebonne (ancien Terrebonne) - Secteur 1	26,8 %	25,5 %	25,4 %
Terrebonne (ancien Saint-Louis de Terrebonne) - Secteur 2	20,7 %	20,8 %	20,9 %
Sainte-Anne-des-Plaines - Secteur 3	11,3 %	11,8 %	11,7 %
Bois-des-Filion - Secteur 4	14,4 %	13,9 %	14,9 %
Lachenaie - Secteur 5	11,0 %	11,8 %	11,5 %
La Plaine - Secteur 6	15,2 %	15,6 %	15,6 %
Hors secteurs*	0,6 %	0,6 %	0,1 %
Nombre total de déplacements policiers sur le territoire desservi	27 364	29 665	25 465

* Déplacements qui se sont finalement avérés en dehors du territoire ou tout simplement à une adresse erronée.

Toujours soucieux de participer à la quiétude de la population qu'ils desservent, les policiers patrouilleurs ont poursuivi leurs actions en prévention et en répression de la criminalité. À noter que compte tenu de la crise sanitaire, les projets spéciaux et ceux en actions concertées n'ont pu être réalisés cette année.



ACTIONS CITOYENNES

« Attention spéciale »

Nos actions guidées... par le citoyen

Lorsqu'un citoyen nous fait part d'une problématique spécifique dans son quartier, généralement reliée à la sécurité publique et/ou la sécurité routière, nous déployons rapidement des effectifs policiers à la surveillance. C'est ce que nous appelons « une attention spéciale », à un endroit donné et pendant une période nécessaire à un retour à la normale.

Au nombre de **517** (484 en 2020), l'augmentation observée au cours des dernières années s'est donc poursuivie en 2021.

Augmentation de
7 %
des attentions spéciales



« Cibles »

Pour un milieu de vie sécuritaire

L'analyse spatio-temporelle de la criminalité permet de détecter la récurrence de certaines infractions à des endroits précis, que nous appelons « cibles ». Ces patrouilles stratégiques sont dirigées vers ces points dits « chauds » et où la surveillance policière est constante. Advenant qu'un citoyen ait des motifs raisonnables de craindre pour sa sécurité, il se verra également attribuer de la part de nos patrouilleurs une surveillance particulière.

Au nombre de **30** (36 en 2020), une baisse est observée cette année.

Diminution de
17 %
des cibles



PROJETS SPÉCIAUX

Unité mobile d'intervention (UMI)

Une police proche de sa communauté

Comme stratégie de prévention et de répression de la criminalité (tolérance « zéro »), l'Unité mobile d'intervention (UMI) s'est poursuivie en 2021 après un an d'interruption due à la pandémie.

Ses champs d'activités sont multiples et varient d'un simple désordre public (incivilités, petits méfaits, consommation d'alcool, etc.), à des infractions au *Code de la sécurité routière* jusqu'à des surveillances planifiées lors de la récurrence de crimes menaçant la sécurité des citoyens (introductions par effraction, trafic de stupéfiants, etc.).

De plus, par ses patrouilles dans les parcs, sur les pistes cyclables et lors des événements spéciaux, cette unité contribue grandement à la sécurité des citoyens.

Compte tenu des contraintes de la pandémie qui ont marqué certaines périodes de l'année 2021, UMI s'est adaptée. Elle a notamment grandement augmenté ses heures de patrouille à vélo en raison du nombre grandissant d'utilisateurs du réseau routier et a ainsi assuré la quiétude de tous.

Nombres d'activités réalisées par l'UMI

	2019	2020	2021
Arrestations	78	-	80
<i>reliées à la vente ou à la consommation de stupéfiants</i>	4	-	3
<i>autres</i>	74	-	77
Constats d'infractions émis	798	-	621
Visites dans les parcs	4 458	-	3 647

Baisse de

3 %

des arrestations

comparativement à 2019



Baisse de

22 %

des constats d'infractions

comparativement à 2019



Baisse de

18 %

des visites dans les parcs

comparativement à 2019



PROGRAMMES SUBVENTIONNÉS



Programme « ACCES Alcool »

Lutte concertée contre la **contrebande d'alcool dans les établissements détenteurs de permis d'alcool** et coordonnée par le ministère de la Sécurité publique.

Nos policiers patrouilleurs participent activement à ce programme dont les retombées sont positives, autant sur la santé que sur la sécurité de la population. D'un point de vue économique, par ces inspections annuelles systématiques dans les établissements détenteurs de permis d'alcool, ce programme permet d'assurer une saine concurrence entre ces établissements.



Programme « Nocturne »

Lutte concertée contre la **criminalité dans les bars** visant à prévenir les situations susceptibles de nuire à la tranquillité et à la sécurité publique et à épauler les détenteurs d'un permis d'alcool dans leurs responsabilités à ces égards. Lutte coordonnée par le *ministère de la Sécurité publique*.

Nos policiers patrouilleurs participent, par des visites de courtoisie, à diminuer la vulnérabilité des tenanciers de bars face à l'infiltration ou à l'intimidation de la part des réseaux criminels. Leur présence dissuasive aide à réduire la perpétration d'actes criminels ou autres infractions et incite également les tenanciers de bars trop complaisants à prendre des mesures raisonnables pour contrer la criminalité dans leur établissement sous peine de sanctions.



27 inspections

aucune en 2020

103 visites

aucune en 2020

INTERVENTIONS PSYCHOSOCIALES

Depuis quelques années déjà, les interventions policières à caractère psychosocial ne cessent d'augmenter. Il est ressorti qu'une majorité de ces appels ne nécessite pas réellement un support policier, mais plutôt un accompagnement vers diverses ressources d'aide.

Devant l'absence ou la méconnaissance par les citoyens des ressources disponibles, c'est dès lors que l'intervenante psychosociale entre en jeu comme accompagnatrice auprès de cette clientèle particulière et libère ainsi les policiers patrouilleurs à leur mandat premier, soit répondre aux autres appels d'urgence à caractère civil ou criminel.



Le nombre d'appels pour « **état mental perturbé** » s'élève à **871** (il était de 845 en 2020). L'augmentation observée au cours des dernières années se poursuit.

Augmentation de
3 %
des appels pour « **état mental perturbé** »
en 2021 par rapport à 2020



Quant au nombre d'appels pour **tentatives de suicide**, il s'élève à **145** (il était de 132 en 2020). Baisse appréciable et sous la moyenne des cinq dernières années qui est de 152 tentatives de suicide.


Augmentation de
10 %
des tentatives de suicide en 2021 par
rapport à 2020



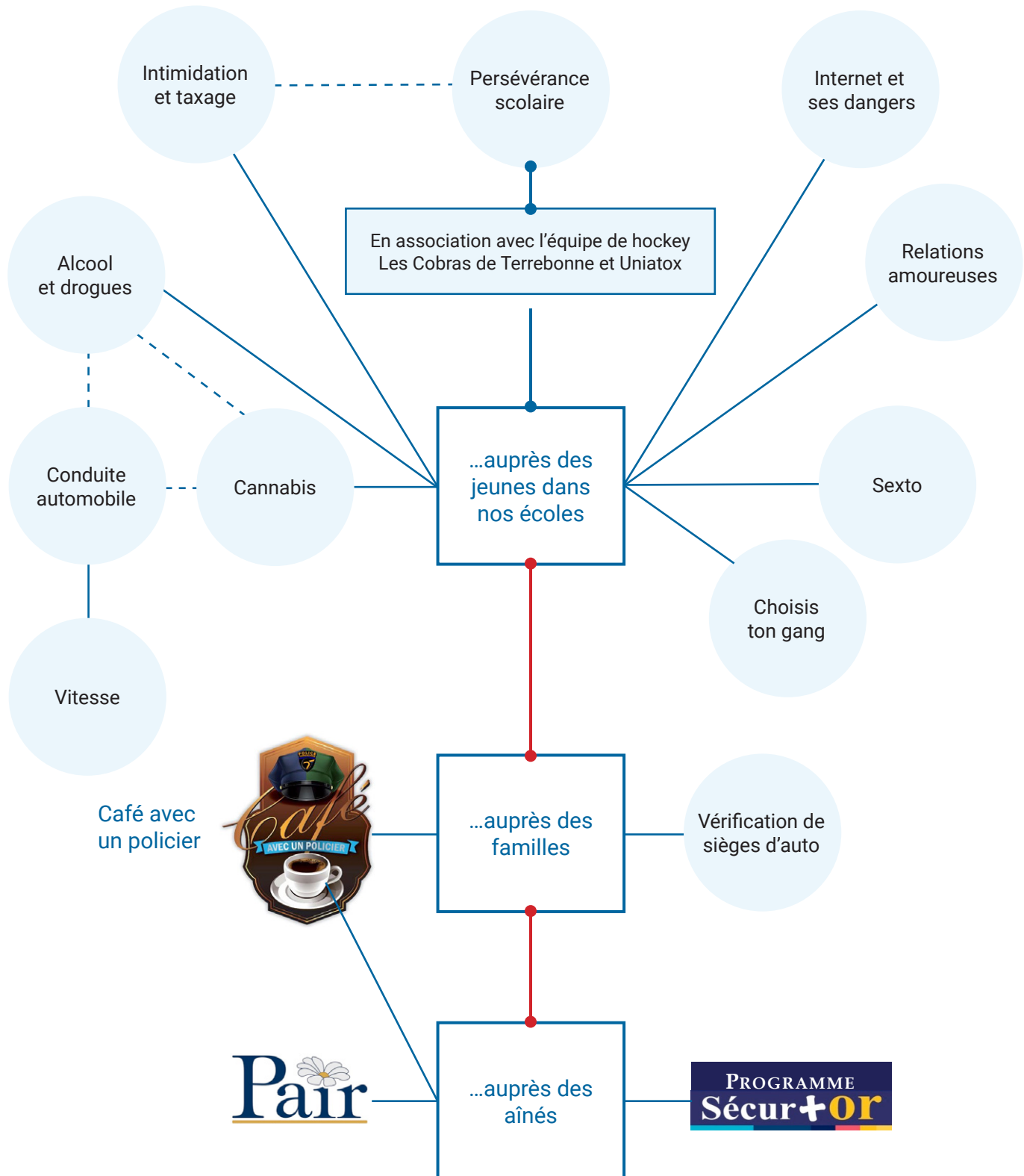
Rôle de l'intervenante psychosociale

Vers une meilleure prise en charge de la clientèle vulnérable

- Intervenir rapidement auprès de la clientèle vulnérable par un accompagnement personnalisé vers les ressources attendues;
- Créer de solides partenariats entre le Service de police, les CISSS (Lanaudière et Laurentides) et les diverses ressources de la région;
- Soutenir les policiers patrouilleurs par la diffusion de modèles d'intervention à privilégier dans des cas de santé mentale dit « particuliers ».



Nos programmes et conférences



CONFÉRENCES ET PROGRAMMES EN PRÉVENTION

Lexique et statistiques 2021

	Conférences	Élèves rencontrés
<p>Sexto Discussion sur le partage non consensuel d'images intimes, par l'entremise d'Internet ou autre. Faire prendre conscience aux jeunes que s'échanger les images intimes d'un jeune de moins de 18 ans est non seulement illégal (considéré comme de la pornographie juvénile), mais peut mener à des drames sociaux (dépression majeure, suicide, etc.).</p>	0	0
<p>Cannabis Prévention de la toxicomanie. Le cannabis est-il sans danger ? Discussion sur les dangers de la cigarette électronique, sur les pilules (ecstasy, speed, etc.). Aspect légal et conséquences.</p>	6	164
<p>Choisis ton gang Présentation du volet judiciaire auprès des jeunes et explication du cadre légal. Habilitier les jeunes à faire des choix positifs tout au long de leur vie, pour éviter les problèmes. Exemples et conséquences d'avoir fait de mauvais choix.</p>	18	409
<p>Intimidation et taxage Discussion, notamment à l'aide de vidéos, permettant de distinguer l'intimidation, les conflits et la violence. Conseils et solutions pour s'en sortir, pour mieux réagir en tant que victime ou témoin.</p>	55	1 292
<p>LSJPA (Loi sur le Système de Justice Pénale pour Adolescents) Explication de ce qu'est cette loi et en quoi elle consiste. Exemples de diverses situations et leurs conséquences. Casier judiciaire versus futurs emplois.</p>	8	235
<p>Vitesse et alcool Vitesse, témérité, défis, alcool, après-bal, conseils et conséquences légales.</p>	0	0
<p>Internet Internet et ses nombreux dangers : virus, fraude, abus, sextos, médias sociaux, cyberdépendance, cyberintimidation, etc. Comment naviguer de façon sécuritaire sur le Web. Démystifier les interdits. Volet légal et conséquences.</p>	87	1 024
<p>Conduite alcool/drogues Équipés de lunettes de distorsion, les élèves parcourent un trajet au volant d'une voiturette de golf, recréant ainsi les effets d'un conducteur sous l'influence d'alcool ou de drogues. Prise de conscience des nombreux dangers rencontrés sur le réseau routier.</p>	3	70
<p>Relations amoureuses Promotion du respect dans les relations amoureuses. Prévention de la violence pour des relations amoureuses saines et égalitaires. Volet légal et conséquences.</p>	0	0
<p>Persévérance scolaire Rencontre de joueurs ambassadeurs de l'équipe de hockey des Cobras de Terrebonne venant raconter leur cheminement de persévérance scolaire. L'importance de l'estime de soi et de croire en soi.</p>	5	815

Pair

Service d'appels automatisés

Gratuit, ce service permet aux personnes âgées et aux personnes à risque vivant seules de se sentir davantage en sécurité.

Rassurants autant pour les abonnés que pour leur famille, ces appels automatisés contactent quotidiennement les personnes membres du programme pour s'assurer que tout va bien.



Abonnés



66

Alertes



276

Déplacements policiers

à la suite d'une alerte



71



Café avec un policier

Le programme Café avec un policier permet un échange créant une interaction informelle, détendue dans une ambiance conviviale et vise principalement un rapprochement entre les forces de l'ordre et la communauté.

5 Événements

Sécur+or

En partenariat avec les services des incendies des municipalités desservies ainsi que des organismes locaux, ce programme vise à effectuer des visites conjointes de prévention auprès de personnes âgées de 65 ans et plus qui demeurent et qui désirent demeurer dans leur résidence.

1 visite de prévention



Tous engagés dans la communauté

NOS INTERVENTIONS AU PLUS PRÈS DES CITOYENS

Agentes de liaison en matière de violence conjugale

Un projet innovateur

Déjà en 2018, les deux agentes **Joëlle Laparé** et **Martine Milton** de la *Section de la surveillance du territoire* analysaient les dossiers des victimes de violence conjugale et effectuaient des suivis personnalisés auprès de ces victimes.

Cette initiative s'intégrait parfaitement à notre **Programme d'aide aux victimes** que le Service de police souhaitait bonifier.

Le Service de police a été très heureux de l'annonce faite le 5 mai 2021 par la vice-première ministre madame Geneviève Guilbault en lien avec la création d'équipes spécialisées en violence conjugale.

Nos deux **agentes de liaison** en violence conjugale sont exclusivement dédiées à l'accompagnement des victimes, à la coordination des actions sur le terrain pour la surveillance des prévenus soumis à des conditions à respecter, à la concertation entre les différents partenaires impliqués dans le processus, et au maintien des connaissances et compétences des agents par de la formation continue.

Le 10 décembre 2021, les agentes **Joëlle Laparé** et **Martine Milton** étaient invitées à l'émission « VU D'ICI », sur la chaîne TVRM afin d'explicitier leur rôle et mandat d'agentes de liaison en violence conjugale.



Joëlle Laparé : 450 471-8265, poste 1791
Martine Milton : 450 471-8265, poste 1793
Adresse courriel : vcf@ville.terrebonne.qc.ca

Notre projet innovateur de suivi auprès des victimes de violence conjugale a maintenant les ressources pour se développer.



« Je suis très fier de l'évolution de ce projet qui a été créé et implanté par nos agentes. Cela démontre bien l'engagement de nos policières et policiers de toujours vouloir en faire plus afin de mieux servir notre population. Il est certain que cette équipe spécialisée est un atout majeur pour le support aux victimes. »

Marc Brisson, directeur

<https://vimeo.com/655414534>

12 jours d'action contre les violences faites aux femmes

Nos policières et policiers du Service de police ont démontré leur engagement à la campagne de sensibilisation contre les violences faites aux femmes en portant **un ruban tout au long des 12 jours d'action** (du 25 novembre au 6 décembre 2021).

*Ensemble, refusons le silence
et continuons d'agir pour l'élimination
des violences envers les femmes !*



Adhésion au programme ProAllié de la Fondation Émergence

Depuis mai 2021, le Service de police adhère au programme **ProAllié** de la **Fondation Émergence**. Ce programme vise à créer des milieux de travail alliés qui assurent la sécurité et l'inclusion des membres de la communauté **LGBTQ+** (lesbienne, gai, bisexuel, transgenre, queer et +).

Preuve de son engagement, un comité **LGBTQ+ SPVT**. (Service de Police Ville de Terrebonne) a été créé au sein de notre organisation policière, de manière à garantir la promotion de l'inclusion de toute diversité sexuelle, pluralité des identités et expression du genre et d'inciter la sensibilisation envers cette communauté.



« C'est avec beaucoup de fierté que je salue ces initiatives mises de l'avant par des policières et policiers du Service. Celles-ci cadrent directement dans la volonté du Service de police d'assurer aux citoyens et aux employés un environnement exempt de toute discrimination, inclusif et permettant de développer le sentiment d'appartenance. »

Marc Brisson, directeur



La collecte de vêtements



Dans le cadre du **mois de l'itinérance**, le Service de police intermunicipal de Terrebonne, Sainte-Anne-des-Plaines et Bois-des-Filion a tenu en décembre 2021 une collecte de vêtements au sein de sa direction et de l'ensemble des employés municipaux. Près de **200 morceaux de vêtements** (manteaux, bottes, tuques, gants, etc.) ont été remis aux personnes en situation d'itinérance.

Le Service de police a également distribué **des trousseaux de survie** (tuque, mitaines, couverture, etc.) aux citoyens en situation d'itinérance lors de la patrouille sur le territoire.



Le projet a été réalisé en collaboration avec l'organisme **La HUTTE – Hébergement d'urgence Terrebonne**, qui a redistribué les vêtements auprès de partenaires œuvrant avec cette clientèle sur le territoire.

Merci à tous ceux et celles qui ont contribué à faire la différence dans la vie de tous ces gens !

Les paniers de Noël

Chaque famille a reçu un panier de Noël d'une valeur de 400 \$, ainsi que quelques petits cadeaux pour les enfants. Cette distribution est rendue possible grâce à une collecte effectuée parmi le personnel policier et civil du Service de police, ainsi qu'une contribution de 1 500 \$ remis par la Fraternité des policiers de Terrebonne.



12 familles de la région

Tous nos remerciements au **IGA extra** notre fidèle partenaire situé au 675, boulevard des Seigneurs à Terrebonne, qui a contribué en remettant gratuitement l'équivalent de plus de 600 \$ en denrées diverses, en plus d'aider à la confection des paniers qui ont été distribués.

Cette activité riche en émotions permet, année après année, un rapprochement unique avec nos citoyens.

Un gros merci à tous !

Collecte de sang des policières et policiers de Terrebonne

La deuxième édition de la collecte de sang des policières et policiers de Terrebonne qui s'est déroulée le 13 novembre 2021 fut un franc succès avec **126 donneurs** (une augmentation de 54 % des donneurs comparativement à l'année 2020). Chacun des dons recueillis a son importance et contribuera à maintenir la qualité de vie de gens ou même à leur sauver la vie.

Le Service de police et la Fraternité des policiers remercient tous les donneurs et les merveilleux bénévoles pour leur temps et leurs disponibilités. Leur contribution a fait de cette journée une réussite.



Bell cause pour la cause

Dès le jeudi 21 janvier 2021, pour sa 12^e édition, le Service de police était fier d'afficher le drapeau « Bell cause pour la cause » en soutien aux gens qui vivent avec des problèmes liés à la santé mentale au sein de la communauté.



Célébration de la journée officielle de « Bell pour la Cause », **28 janvier 2022**



En santé mentale, maintenant plus que jamais, **chaque geste compte.**

Premier véhicule 100 % électrique

Fier de faire sa part pour l'environnement, le Service de police a pris possession d'un véhicule entièrement électrique en ce début d'année 2021. Ce nouveau véhicule, un Kia Soul EV 2020 100 % électrique, est principalement utilisé par les agents préventeurs de la *Section du soutien opérationnel* afin de se rendre à différentes activités communautaires ou de prévention.

Toujours dans sa volonté de réduire son empreinte écologique, le Service de police a également fait l'acquisition, au courant de l'année 2021, de 5 véhicules utilitaires sport (VUS) Ford Explorer utility Hybride pour sa *Section de la surveillance du territoire*, ce qui porte à 15 le nombre de véhicules hybrides possédés par le Service de police.



La course au flambeau

La campagne de visibilité de la **Course au flambeau** des agents de la paix (CAF) lancée le 10 mai 2021, de concert avec l'**Association des directeurs de police du Québec (ADPQ)**, vise à faire connaître sa mission au profit d'**Olympiques spéciaux Québec (OSQ)** et à démontrer l'engagement collectif des policiers, policières et agents de la paix du Québec envers cette cause.

Comme tous les Services de police du Québec, notre organisation a participé à cette campagne en apposant, sur ses véhicules de police, des autocollants représentant le logo de la Course au flambeau des agents de la paix. La Course au flambeau des agents de la paix division Québec représente le plus grand donateur annuel d'Olympiques spéciaux Québec.

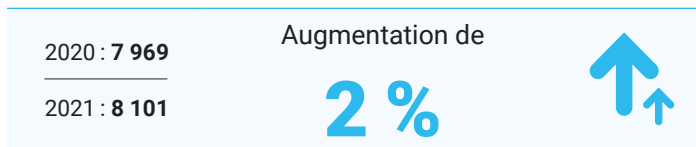


La Course au flambeau des agents de la paix division Québec représente le plus grand donateur annuel d'**Olympiques spéciaux Québec**.

Sécurité routière

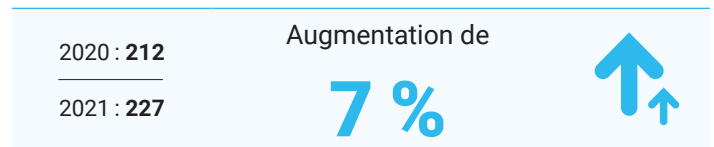
Bien que la pandémie et le télétravail aient encore été fortement présents cette année, une légère hausse d'émissions de constats d'infractions et d'infractions criminelles commises en lien avec la sécurité routière est bel et bien enregistrée cette année (+2 %).

DES CONSTATS POUR VOTRE SÉCURITÉ



	2020	2021	Variation 2020-2021
Arrêts obligatoires	2 680	2 625	-2 %
Vitesse excessive	4 175	4 189	0 %
Feux de circulation	423	477	13 %
Ceinture de sécurité	138	200	45 %
Cellulaire au volant	553	610	10 %

INFRACTIONS CRIMINELLES RELIÉES À LA SÉCURITÉ ROUTIÈRE





	2020	2021	Variation 2020-2021
Conduite avec capacités affaiblies	144	148	3 %
Délits de fuite causant des blessures	11	9	-18 %
Conduite dangereuse	20	31	55 %

CONDUITE AVEC CAPACITÉS AFFAIBLIES PAR LA DROGUE

En 2021, la conduite avec **capacités affaiblies par la drogue** se chiffre à 17 cas comparativement à 33 cas en 2020 (baisse de 16 cas).

Proportionnellement à tous les cas de conduite avec capacités affaiblies, un usage de drogues représente **11 % des cas en 2021** comparativement à 23 % en 2020.



BILAN ROUTIER

Le **bilan routier pour l'année 2021** est de 755 accidents, soit une baisse de 3 % par rapport à l'année 2020. Toutefois, cette baisse est uniquement attribuable aux accidents matériels (baisse de 9 %).

Par rapport à l'année 2020, le bilan routier de cette année affiche moins d'accidents en termes de nombre mais leur nature est plus sévère en termes de gravité.



755 accidents

Diminution de 3 % par rapport à 2020
(781 accidents)

Campagne de sécurité routière

Cette année encore, la Ville a opté pour une approche globale en misant sur un message unique : interpeller les grands usagers de la route (cyclistes, piétons, automobilistes).

Accidents mortels

+3 accidents
2020 : 1
2021 : 4

Accidents avec blessés

+4 %
2020 : 296
2021 : 309

Accidents matériels

-9 %
2020 : 484
2021 : 442

#TousResponsables

#Partagedelaroute

**Les piétons
ont priorité!**



**Partageons la route,
tout simplement.**



**VEILLER
l'un sur l'autre.**



**Tout
simplement.**

#TousResponsables

Communications et affaires publiques

COMMUNICATIONS AVEC LES CITOYENS

Service de plainte et requête en ligne

Dorénavant, tout citoyen peut signaler au Service de police toute situation problématique liée à la sécurité routière sur le territoire de Terrebonne, Sainte-Anne-des-Plaines et Bois-des-Filion en remplissant un formulaire en ligne :

www.ville.terrebonne.qc.ca/plainte-police

La plainte ou requête sera acheminée à notre Section de la sécurité routière où un membre de notre personnel assurera le suivi.



93 demandes



Application mobile

Publication de

116
messages

auprès de

2 425
abonnés

Adresse courriel

673 

communications

par courriel avec les citoyens

police.terrebonne@ville.terrebonne.qc.ca

Twitter

En service depuis le 1^{er} avril 2020



Publication de

124
messages

auprès de

604
abonnés

COMMUNICATIONS AVEC LES MÉDIAS

Communiqués de presse

Transmission de

55

communiqués
de presse aux médias



Entrevues



5

dans les médias
radiophoniques



8

dans les médias
télévisuels



246

pour la presse
écrite

Présence sur le Web

La section Service de police du site Web de la Ville de Terrebonne s'est grandement développée depuis 2020. À présent, il est possible d'y retrouver :

- Nos communiqués
- Nos partenaires et ressources
- Nos programmes d'aide
- Notre plan d'affaires
- Nos rapports d'activités mensuels
- Nos rapports annuels
- Des informations sur nos projets en cours

www.ville.terrebonne.qc.ca/service-de-police



Développement organisationnel

FORMATION DE NOS EMPLOYÉS

Près de 14 921 heures de formation au total

À l'interne

2 258 heures

Perfectionnement en emploi de la force et interventions policières

- Pratique de tir et requalification annuelle
- Arme à impulsion électrique
- Désescalade - état mental perturbé
- Mise à jour / poursuite à pieds
- Conduite préventive – théorique et pratique
- Prise de périmètre
- Etc.

Autres formations

- Induction des nouveaux policiers
- Cinémomètre
- Premiers soins RCR-DEA
- Droit
- Prévention des impacts psychologiques
- Etc.

En requalification des disciplines pour un maintien des compétences

1 810 heures ... au tir au pistolet

198 heures ... à l'arme à impulsion électrique

342 heures ... à l'appareil cinémomètre

Dans le cadre du projet « DROITS devant »

1 648 heures

À l'externe

2 011 heures

- Agent évaluateur
- Technicien alcootest
- Supervision de patrouille
- Évaluation du risque
- Patrouille motoquad et motoneige
- Formation aux préposés aux télécommunications SCAU 9-1-1
- Etc.

Universitaire

3 338 heures

- Programme universitaire en enquêtes
- Programme universitaire en gestion

En ligne

1 209 heures

Cours « Droits et devoirs du gestionnaire »

648 heures

FORMATION CONTINUE EN VIOLENCE CONJUGALE ET FAMILIALE

Dans le cadre du projet de suivi des victimes de violence conjugale et familiale, nous poursuivons la formation sur les meilleures pratiques en interventions pour nos deux agentes spécialisées.

Formation pour nos agentes spécialisées

88 heures

NOTRE SYSTÈME D'EXPLOITATION EN GESTION DE DONNÉES

Le développement se poursuit



Dans un environnement où la répartition des appels assistée par ordinateur (RAO) associée à une exploitation cartographique des données est, entre autres, un incontournable, le Service de police poursuit le développement (par de nouvelles fonctionnalités) du système d'exploitation des données (ICO) implanté en 2017.

Formation continue pour tous nos utilisateurs

Ce qui permet d'accroître l'efficacité des actions policières auprès des citoyens.

Rapport d'accident informatique

Nous poursuivons la formation de nos policiers sur l'informatisation des rapports d'accidents.

Formation pour nos policiers

66 heures

Rapport d'événement informatique

En 2021, parmi les nouvelles fonctionnalités développées, s'y retrouvent les rapports d'événements informatisés.

Formation pour nos policiers

268 heures



Reconnaissance et distinctions

Avec ou sans cérémonie, MERCI et encore MERCI !

Pour une deuxième année consécutive, la pandémie s'est prolongée et la direction du Service de police tient à souligner les **efforts constants de ses membres**. Leur engagement et leurs actions ont permis de maintenir à un niveau exemplaire la confiance et le sentiment de sécurité de la communauté.

CERTIFICAT DE RECONNAISSANCE

Lors de la cérémonie de reconnaissance du colloque annuel de l'Association des directeurs de police du Québec (ADPQ), qui se tenait le 7 septembre 2021, l'honorable Geneviève Guilbault, vice-première ministre et ministre de la Sécurité publique du Québec (MSP), a offert un certificat de reconnaissance à l'attention des policières, des policiers, des employés de notre organisation ainsi qu'au directeur Marc Brisson pour leur travail exceptionnel en temps de pandémie.

Chacun des membres du Service de police a su faire preuve d'ouverture, de professionnalisme, de résilience, de persévérance face à la pandémie mondiale. Tout un chacun a dû s'adapter à des méthodes de travail et à des contraintes opérationnelles en constant changement.



« Nous pouvons être fiers du travail accompli et d'avoir contribué à maintenir un sentiment de sécurité dans notre communauté. »

Marc Brisson, directeur

UNE PREMIÈRE FEMME CAPITAINE

Félicitations à la lieutenant-déetective Marie-Andrée Bouchard promue capitaine à la *Section des enquêtes* ce 14 janvier 2021. Le Service de police est extrêmement fier d'accueillir la première femme au sein de son équipe de direction.

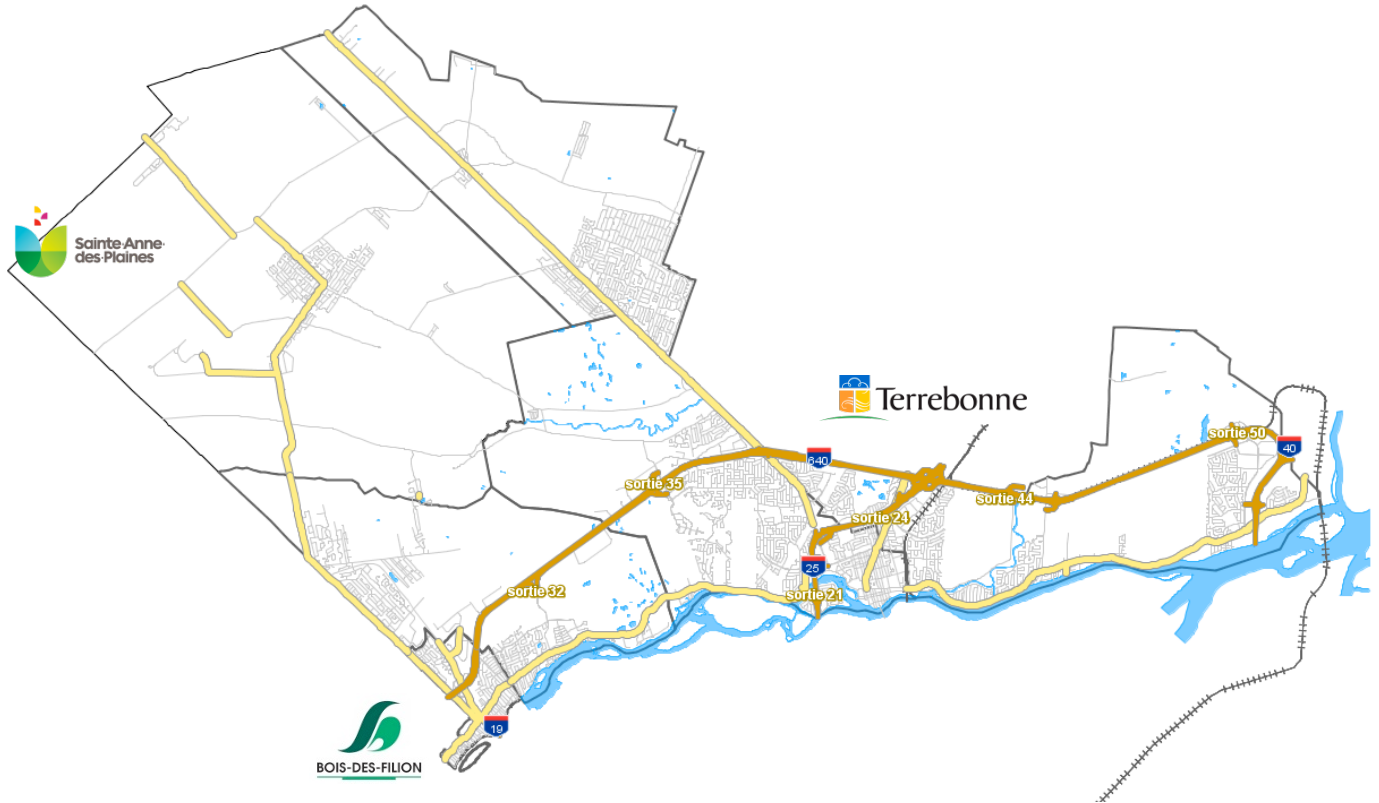
La carrière de Marie-Andrée Bouchard au Service de police de Terrebonne a débuté le 22 février 2003 à titre de policière temporaire. Elle a obtenu sa permanence le 14 mars 2004 comme patrouilleur à la *Section de la surveillance du territoire*. Pendant ses années de patrouille, elle a développé son intérêt pour les enquêtes, ce qui l'a amenée à être promue sergente-déetective le 15 avril 2012 et lieutenant-déetective le 15 avril 2018.

« Madame Bouchard se démarque par sa rigueur, sa passion du travail bien fait et son sens de l'organisation. Elle possède d'excellentes compétences et une grande expérience en enquêtes. Nous sommes convaincus qu'elle y effectuera un excellent travail. »

Marc Brisson, directeur



Statistiques



Démographie du territoire desservi (Terrebbonne, Sainte-Anne-des-Plaines, Bois-des-Filion)

	2017	2018	2019	2020	2021	Variation 2020-2021	Variation 2017-2021
Terrebbonne	115 561	115 962	117 664	119 360	120 893	1,3 %	4,6 %
Sainte-Anne-des-Plaines	15 214	15 052	14 974	15 425	15 664	1,5 %	3,0 %
Bois-des-Filion	9 805	9 874	9 970	10 045	10 368	3,2 %	5,7 %
Population totale	140 580	140 888	142 608	144 830	146 925	1,4 %	4,5 %

Taux de criminalité / 1 000 habitants

	2017	2018	2019	2020	2021
Infractions contre la personne	7,61	7,33	7,39	6,30	6,09
Infractions contre la propriété	11,45	11,09	10,88	9,67	9,00
Autres infractions au <i>Code criminel</i>	2,87	2,55	2,85	2,29	2,42

Appels d'urgence au 9-1-1

	2017	2018	2019	2020	2021	Variation 2020-2021	Variation 2017-2021
Appels reçus	120 567	115 343	117 090	118 012	114 786	-2,7 %	-4,8 %

Taux de solution

	2017	2018	2019	2020	2021
Infractions contre la personne	66,2 %	73,0 %	81,7 %	80,3 %	84,0 %
Infractions contre la propriété	24,4 %	28,5 %	21,8 %	18,2 %	17,4 %
Autres infractions au <i>Code criminel</i>	83,8 %	91,0 %	90,8 %	94,5 %	96,6 %

Crimes contre la personne

	2017	2018	2019	2020	Moy. 4 ans	2021	Moy. 5 ans	Variation 2020-2021	Variation 2017-2021
Infractions relatives aux meurtres et tentatives de meurtre	3	1	0	1	1	0	1	-	-
Infractions de nature sexuelle	88	116	101	111	104	132	110	19 %	50 %
<i>Agressions sexuelles</i>	58	61	56	75	63	74	65	-1 %	28 %
<i>Contacts sexuels</i>	30	55	45	36	42	58	45	61 %	93 %
Agressions armées	133	144	162	173	153	149	152	-14 %	12 %
Voies de fait	407	377	368	274	357	295	344	8 %	-28 %
Vols qualifiés	27	23	25	17	23	12	21	-29 %	-56 %
Extorsion	12	16	19	18	16	13	16	-28 %	8 %
Harcèlement criminel	94	82	96	69	85	73	83	6 %	-22 %
Proférer des menaces	178	160	174	137	162	132	156	-4 %	-26 %
Intimidation	11	17	14	8	13	5	11	-	-
Autres infractions à la personne	117	97	95	104	103	109	104	5 %	-7 %
Total	1 070	1 033	1 054	912	1 017	920	998	1 %	-14 %

Crimes contre la propriété

	2017	2018	2019	2020	Moy. 4 ans	2021	Moy. 5 ans	Variation 2020-2021	Variation 2017-2021
Incendies	20	15	12	16	16	15	16	-6 %	-25 %
Introductions par effraction	319	227	266	183	249	133	226	-27 %	-58 %
<i>Dans résidences privées</i>	231	148	176	110	166	90	151	-18 %	-61 %
<i>Dans commerces publics</i>	80	74	89	73	79	39	71	-47 %	-51 %
Autres lieux	8	5	1	0	4	4	4	-	-
Vols et recel	878	856	788	768	823	777	813	1 %	-12 %
<i>Vols de plus de 5 000 \$</i>	42	52	67	36	49	42	48	17 %	0 %
<i>Vols de véhicule</i>	168	208	188	179	186	251	199	40 %	49 %
<i>Vols dans/sur véhicule</i>	272	229	210	273	246	267	250	-2 %	-2 %
<i>Vols à l'étalage</i>	121	117	95	105	110	65	101	-38 %	-46 %
<i>Vols autres de moins de 5 000 \$ (sans recel)</i>	260	238	208	161	217	138	201	-14 %	-47 %
<i>Recel</i>	15	12	20	14	15	14	15	0 %	-7 %
Fraudes	161	207	210	257	209	216	210	-16 %	34 %
Méfaisits	231	257	235	177	225	180	216	2 %	-22 %
Total	1 609	1 562	1 551	1 401	1 531	1 323	1 489	-6 %	-18 %



Autres infractions au Code criminel

	2017	2018	2019	2020	Moy. 4 ans	2021	Moy. 5 ans	Variation 2020-2021	Variation 2017-2021
Armes offensives	19	19	19	15	18	19	18	27 %	0 %
Infractions aux règles de liberté	326	269	329	271	299	266	292	-2 %	-18 %
Infractions contre l'ordre public	34	27	40	29	33	42	34	45 %	24 %
Autres infractions au Code criminel	24	44	18	16	26	29	26	81 %	21 %
Total	403	359	406	331	375	356	371	8 %	-12 %

Infractions aux Lois fédérales

	2017	2018	2019	2020	Moy. 4 ans	2021	Moy. 5 ans	Variation 2020-2021	Variation 2017-2021
Infractions relatives aux drogues et autres substances (sauf cannabis)	148	144	97	114	126	73	115	-36 %	-51 %
<i>Possession</i>	115	109	72	82	95	52	86	-37 %	-55 %
<i>Trafic</i>	8	7	18	6	10	8	9	33 %	0 %
<i>Possession aux fins de trafic</i>	25	28	7	26	22	13	20	-50 %	-48 %
Infractions relatives au cannabis	293	206	23	22	136	11	111	-50 %	-96 %
Infractions aux autres lois fédérales	1	1	1	6	2	0	2	-	-
Total	442	351	121	142	264	84	228	-41 %	-81 %

Événements de nature non criminelle - Santé mentale

	2017	2018	2019	2020	Moy. 4 ans	2021	Moy. 5 ans	Variation 2020-2021	Variation 2017-2021
État mental perturbé	794	788	867	845	824	871	833	3 %	10 %
Disparition d'une institution psychiatrique	3	8	13	10	9	3	7	-	-
Total	797	796	880	855	832	874	840	2 %	10 %
Suicide	15	11	12	11	12	10	12	-	-
Tentative de suicide	157	174	152	132	153,75	145	152	10 %	-8 %

Sécurité routière - Accidents routiers

	2017	2018	2019	2020	Moy. 4 ans	2021	Moy. 5 ans	Variation 2020-2021	Variation 2017-2021
Accidents mortels	4	3	2	1	3	4	3	-	-
Accidents avec blessés	449	427	399	296	393	309	376	4 %	-31 %
Accidents matériels	567	606	626	484	571	442	545	-9 %	-22 %
Total	1 020	1 036	1 027	781	966	755	924	-3 %	-26 %

Sécurité routière - Infractions criminelles liées à la circulation

	2017	2018	2019	2020	Moy. 4 ans	2021	Moy. 5 ans	Variation 2020-2021	Variation 2017-2021
Conduite avec capacités affaiblies	221	198	216	144	195	148	185	3 %	-33 %
Relié à un usage de drogues	20	12	27	33	23	17	22	-48 %	-15 %
Délit de fuite	34	26	24	11	24	9	20,8	-18 %	-74 %
Conduite dangereuse ou poursuite	38	20	22	20	25	31	26,2	55 %	-18 %
Autres	57	58	39	37	48	39	46	5 %	-32 %
Total	350	302	301	212	291	227	278	7 %	-35 %

Sécurité routière - Constats d'infractions

	2017	2018	2019	2020	2021	Moy. 5 ans	Variation 2020-2021	Variation 2017-2021
Code de la sécurité routière	26 698	24 388	25 237	15 255	17 237	21 763	13 %	-35 %
Stationnement	4 803	6 827	6 483	5 350	5 098	5 712	-5 %	6 %
Règlement municipal, sauf stationnement	963	769	972	685	543	786	-21 %	-44 %
Total	32 464	31 984	32 692	21 290	22 878	28 262	7 %	-30 %

Sécurité routière - Constats d'infractions par ville desservie

Terrebonne	2017	2018	2019	2020	2021	Moy. 5 ans	Variation 2020-2021	Variation 2017-2021
Code de la sécurité routière	20 381	18 396	19 301	11 731	13 401	16 642	14 %	-34 %
<i>Arrêts obligatoires</i>	3 114	3 067	2 672	2 093	2 269	2 643	8 %	-27 %
<i>Vitesse</i>	6 226	4 798	4 679	2 581	2 448	4 146	-5 %	-61 %
<i>Feux de circulation</i>	959	750	1 068	394	432	721	10 %	-55 %
<i>Ceinture de sécurité</i>	318	293	219	119	175	225	47 %	-45 %
<i>Cellulaire au volant</i>	632	491	630	479	519	550	8 %	-18 %
<i>Autres</i>	9 132	8 997	10 033	6 065	7 558	8 357	25 %	-17 %
Stationnement	4 264	6 104	5 923	4 802	4 516	5 122	-6 %	6 %
Règlement municipal, sauf stationnement	844	716	839	603	464	693	-23 %	-45 %
Total	25 489	25 216	26 063	17 136	18 381	22 457	7 %	-28 %

Ville de Sainte-Anne-des-Plaines	2017	2018	2019	2020	2021	Moy. 5 ans	Variation 2020-2021	Variation 2017-2021
Code de la sécurité routière	3 210	3 216	3 124	1 755	1 927	2 646	10 %	-40 %
<i>Arrêts obligatoires</i>	511	431	387	129	129	317	0 %	-75 %
<i>Vitesse</i>	1 528	1 469	1 354	869	825	1 209	-5 %	-46 %
<i>Feux de circulation</i>	1	5	4	1	8	4	700 %	700 %
<i>Ceinture de sécurité</i>	57	39	18	17	14	29	-18 %	-75 %
<i>Cellulaire au volant</i>	71	35	26	13	13	32	0 %	-82 %
<i>Autres</i>	1 042	1 237	1 335	726	938	1 056	29 %	-10 %
Stationnement	256	362	265	288	343	303	19 %	34 %
Règlement municipal, sauf stationnement	72	30	81	55	56	59	2 %	-22 %
Total	3 538	3 608	3 470	2 098	2 326	3 008	11 %	-34 %

Ville de Bois-des-Filion	2017	2018	2019	2020	2021	Moy. 5 ans	Variation 2020-2021	Variation 2017-2021
Code de la sécurité routière	3 107	2 776	2 812	1 769	1 909	2 475	8 %	-39 %
<i>Arrêts obligatoires</i>	381	378	460	458	227	381	-50 %	-40 %
<i>Vitesse</i>	1 587	1 390	1 363	725	916	1 196	26 %	-42 %
<i>Feux de circulation</i>	36	54	43	28	37	40	32 %	3 %
<i>Ceinture de sécurité</i>	65	17	30	2	11	25	450 %	-83 %
<i>Cellulaire au volant</i>	133	77	84	61	78	87	28 %	-41 %
<i>Autres</i>	905	860	832	495	640	746	29 %	-29 %
Stationnement	283	361	295	260	239	288	-8 %	-16 %
Règlement municipal, sauf stationnement	47	23	52	27	23	34	-15 %	-51 %
Total	3 437	3 160	3 159	2 056	2 171	2 797	6 %	-37 %

POLICE
TERREBONNE

TERREBONNE
SAINTE-ANNE-DES-PLAINES
BOIS-DES-FILION

