AFFAIRES La Presse

Intrawest va de l'avant à Tremblant *Page 7*

Les Bourses font une pause *Page 12*

TSE 300	CDNX	S&P/TSE 60	NASDAQ CANADA	NASDAQ	DOW JONES	S&P 500	OR	PÉTROLE	DOLLAR	
6702,00	2769,03	390,27	282,60	1501,64	8659,97	1012,27	290,50 $US	21,03 $US	63,66 ¢US	68,98 ¢EURO
42,01 0,6% ▲	-18,29 -0,7% ▼	2,80 0,7% ▲	-2,20 -0,8% ▼	2,24 0,1% ▲	56,11 0,7% ▲	8,82 0,9% ▲	0,80 0,3% ▲	0,61 3,0% ▲	-0,04 ▼	-0,53 ▼

Syndicats inquiets chez Bombardier Aéronautique

MARTIN VALLIÈRES

TORONTO — Bombardier Aéronautique doit annoncer ce matin les mesures qu'elle entend prendre pour faire face à la crise de l'aviation commerciale en Amérique du Nord depuis les attentats du 11 septembre.

Mais en soirée hier, alors qu'ils étaient déjà mobilisés par les milliers de mises à pied appréhendées chez Air Canada, les dirigeants des principaux syndicats des usines de Bombardier Aéronautique à Montréal et à Toronto étaient aussi inquiets des décisions du troisième avionneur civil au monde.

Ces dirigeants syndicaux ont encore frais en mémoire les milliers de mises à pied annoncées la semaine dernière par Boeing, premier avionneur mondial, pour parer à l'atrophie de son carnet de commandes. Des indices en provenance de son principal concurrent, le consortium européen Airbus, vont aussi dans ce sens, quoique de façon moins draconiennes.

Chez Bombardier Aéronautique, les dirigeants syndicaux s'attendent à un ralentissement de la cadence de production des avions régionaux.

« Le carnet de commandes de Bombardier n'aurait pas encore souffert d'annulations, selon ce qu'on nous dit. Le problème, c'est que des transporteurs aux prises avec un soudain surplus de capacité, aux États-Unis surtout, retardent des prises de possession d'avions », a indiqué Dave Ritchie, vice-président à la direction pour le Canada de l'Alliance internationale des machinistes en aéronautique.

« Dans ce contexte, on s'attend à ce que Bombardier réduise temporairement sa cadence à son usine de Dorval et ralentisse le début de production à sa nouvelle usine de Mirabel pour éviter de se retrouver avec des stocks d'avions neufs. »

Au siège social de Bombardier à Montréal, une porte-parole n'a pas nié qu'une réduction du temps de travail sera exigée des employés. « Nous ne ferons aucun commentaire avant la conférence de presse de demain (aujourd'hui) », a fait savoir Caroline Jeanotte.

L'Association des machinistes est le principal syndicat d'usine chez Bombardier Aéronautique. En cas d'un ralentissement de production, Dave Ritchie estime que la réduction correspondante des heures de travail pourrait être compensée par un programme temporaire de temps partagé. Une partie des coûts serait assumée par le régime fédéral d'assurance-emploi.

Mais à l'autre usine principale au Canada de Bombardier Aéronautique, à Toronto, l'attente des mesures d'ajustement de l'entreprise est un peu plus angoissante.

La principale activité de cette usine est l'assemblage des avions régionaux turbopropulsés de la série Dash. Or, le peu de popularité de ce type d'appareil face à la préférence des transporteurs et leurs clients voyageurs pour les jets régionaux a déjà provoqué l'été dernier la mise à pied de 300 travailleurs.

Selon le président du syndicat des Travailleurs canadiens de l'automobile (TCA), les perspectives pour l'usine torontoise risquent de s'être détériorées avec la crise de l'aviation depuis le 11 septembre.

Voir BOMBARDIER en D2

GM FERME BOISBRIAND

GM profitera des 220 millions empruntés pendant encore 15 ans

DENIS ARCAND

General Motors (GM) ne sait peut-être pas trop comment construire des autos qui se vendent, mais la firme de Detroit a prouvé hier qu'elle sait compter.

La présidente de la filiale canadienne de GM, Maureen Kempston-Darkes, a déclaré hier que le constructeur automobile ne remboursera pas avant terme l'emprunt sans intérêt de 220 millions de dollars qu'elle avait contracté 1987 auprès des gouvernements fédéral et provincial. Ce prêt, consenti moitié-moitié par les deux ordres de gouvernement, avait servi à financer la construction d'un nouvel atelier de peinture qui a ouvert en 1992. Le contrat prévoit que GM remboursera l'ensemble des 220 millions en 2017.

L'usine sera fermée en 2002, ce qui implique que GM continuera de profiter du capital durant 15 années supplémentaires, sans intérêt. En tenant compte de l'inflation, GM remboursera une fraction des 220 millions en dollars constants. « Tous les termes et conditions de cette entente ont été respectés par GM et l'emprunt sera remboursé à la date prévue », a dit Mme Kempston Darkes, selon qui le prêt des gouvernements a permis d'assurer les emplois de Boisbriand durant 15 ans, tout en fournissant des revenus fiscaux d'un demi-milliard aux gouvernements.

Voir GENERAL MOTORS en D2

Suite du dossier, pages D3 à D5

Photo ALAIN ROBERGE, La Presse ©

Maureen Kempston Darkes, présidente de GM Canada.

UNE HISTOIRE TUMULTUEUSE

L'USINE GM Sainte-Thérèse ouvre ses portes en 1965. On y assemble notamment les Chevrolet Biscane, Belair et Impala et leurs modèles Oldsmobile équivalents. Plus tard, on commence la fabrication des Oldsmobile Cutlass et Cierra. Jusqu'en juillet 1991, plus de trois millions d'automobiles de ce modèle seront assemblées à Boisbriand.

UNE PREMIÈRE CRISE frappe dans les années 1980. L'usine est finalement sauvée lorsque les gouvernements fédéral et provincial acceptent de prêter 220 millions sans intérêts à GM pour la construction d'un atelier de peinture. Ce prêt n'est remboursable qu'en 2017.

EN 1989, General Motors décide de confier à l'usine de Boisbriand la production mondiale des Chevrolet Camaro et Pontiac Firebird.

APRÈS UN BON DÉBUT en 1993, le succès décroissant des Camaro et des Firebird incite GM à réduire de moitié la production de l'usine en 1995. Cette décision provoque 1400 licenciements.

L'AVENIR DE L'USINE semble encore plus incertain à l'automne 1997, l'usine ne cadrant plus avec la stratégie de développement du constructeur américain. Inquiet, le gouvernement du Québec avait même offert en 1999 une aide supplémentaire de 360 millions pour inciter GM à ne pas fermer l'usine. L'offre est demeurée sans réponse.

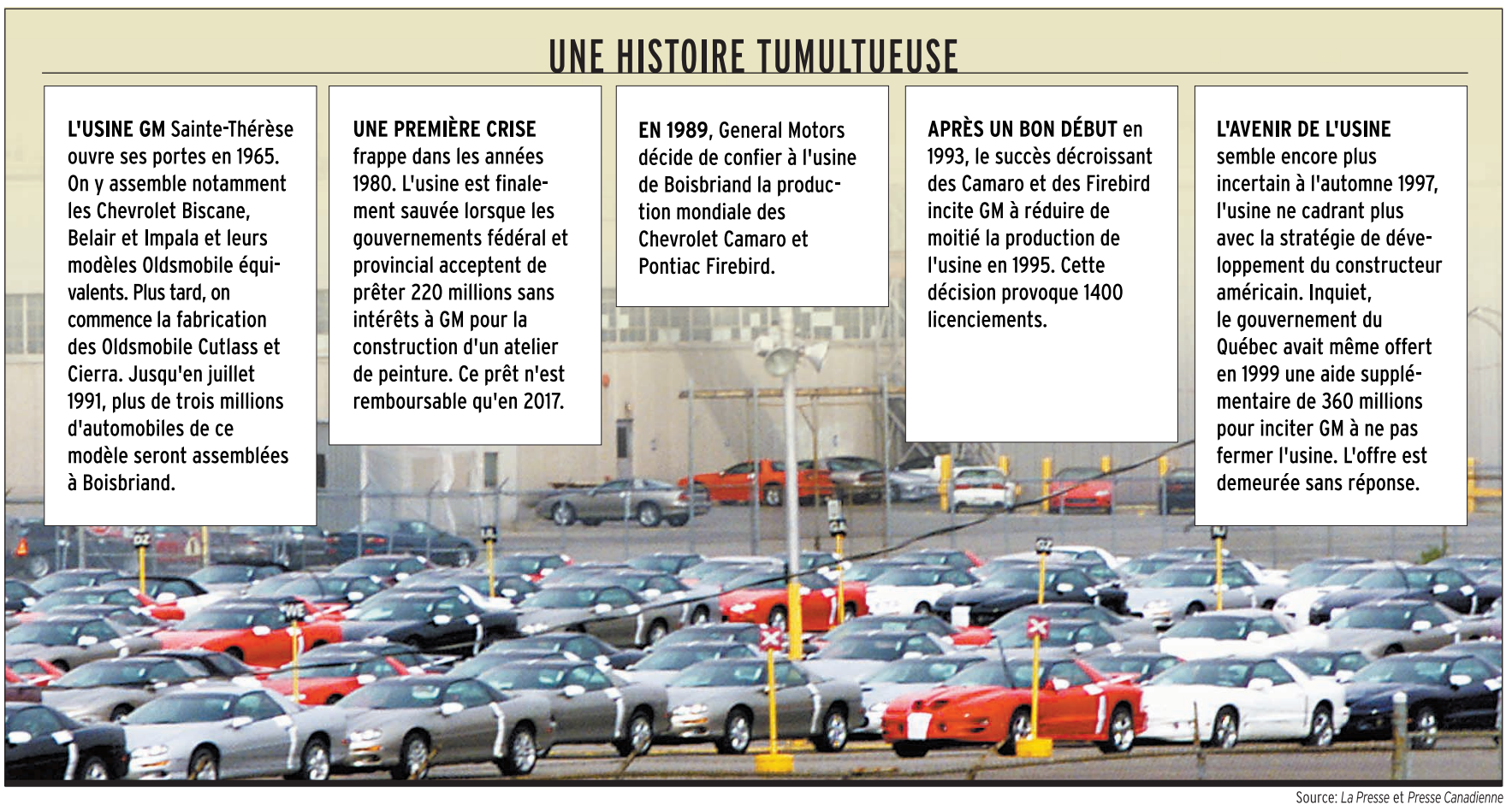

Source: *La Presse* et *Presse Canadienne*

Des centaines de millions en moins pour les gouvernements

RÉJEAN BOURDEAU et DENIS ARCAND

QUÉBEC et Ottawa perdront beaucoup d'argent avec la fermeture de l'usine du constructeur automobile General Motors (GM) à Boisbriand, dans un an.

« On approche facilement les 200 millions de dollars en recettes fiscales », évalue le fiscaliste Yvon Cyrenne, associé au cabinet comptable Raymond Chabot Grant Thornton.

Plus de 1400 travailleurs et cadres sont employés dans la seule usine GM en terre québécoise. Selon les ratios utilisés, elle crée entre 8400 et 12 600 emplois indirects chez les sous-traitants et en aval dans l'économie.

Le principal manque à gagner des gouvernements viendra de la réduction des impôts payés par les travailleurs, explique M. Cyrenne. « À cause de différentes exemptions fiscales, l'entreprise a été en mesure de minimiser ses propres impôts. »

Les 1200 employés de la chaîne de montage et de l'entretien mécanique à Boisbriand gagnent entre 50 000 $ et 55 000 $ par année. Les 200 employés non syndiqués comprennent des cadres, ingénieurs, contremaîtres qui sont tous bien payés, selon une grille d'évaluation de la performance individuelle, en plus des employés de bureau.

Le sous-traitant de première ligne, Mackie Automotive, de Sainte-Thérèse, spécialisé dans le sous-assemblage des tableaux de bord et les colonnes de direction, offre un salaire moyen d'environ 40 000 $ à ses 110 employés de la chaîne de production et à ses 25 employés administratifs, estime Gilles Allard, son directeur d'usine.

Du côté municipal, GM-Boisbriand verse 2,4 millions en impôts fonciers annuels à la Ville de Boisbriand, indique son maire, Robert Poirier. L'usine de 1,7 million de pieds carrés et le terrain de 255 acres sont évalués à 100 millions par la municipalité, une valeur contestée par GM.

Depuis 1998, toutefois, la Ville est en litige judiciaire avec GM, qui veut faire abaisser son évaluation à 45 millions.

Le fiscaliste Yvon Cyrenne se dit très déçu de la fermeture, d'autant plus qu'une analyse menée en 1998 par son cabinet pour le Comité de soutien de l'industrie automobile des Hautes-Laurentides a démontré que l'usine de GM était parmi les plus concurrentielles du groupe américain, a-t-il dit hier.

Selon lui, il est temps d'établir un plan stratégique pour en arriver à quelque chose de concret. « Ce n'est pas la visite rapide à Detroit du ministre Martin Cauchon qui va changer quelque chose, dit-il. Au bout du compte, il est temps que le fédéral arrête de faire des parades et qu'il se grouille. Le Québec n'a eu qu'une usine automobile alors que tout le reste est allé en Ontario. C'est du vol à grande échelle. »

M. Cyrenne rappelle que le Pacte de l'auto avec les États-Unis a été concocté en 1965 avec l'accord d'Ottawa. « Nous n'avons hérité que d'une seule usine dans toute cette histoire. Si GM a des problèmes, il n'avait qu'à en fermer (des usines) en Ontario. »

Plusieurs options s'offrent maintenant pour « repartir » l'usine, avance-t-il. L'idée déjà évoquée que l'usine soit reprise par le géant de la sous-traitance Magna International, d'Aurora, en Ontario, pourrait refaire surface.

Il faudrait aussi regarder du côté de Volvo. L'entreprise pourrait assembler du matériel roulant de construction, comme des grues.

Québec devrait aussi relancer des géants français de l'automobile comme Peugeot et Renault (qui contrôle maintenant Nissan), pour fabriquer ici leurs modèles, et utiliser Boisbriand comme plate-forme nord-américaine.

Pour construire, rénover, décorer et jardiner, le cahier MON TOIT, samedi dans La Presse

MON TOIT

SI ON VOUS OFFRAIT 1000$...

Retour à la normale des approvisionnements dans la plupart des épiceries

RICHARD DUPAUL

Deux semaines après les attentats terroristes aux États-Unis, les chaînes d'alimentation sont venues à bout dans l'ensemble des problèmes d'approvisonnement qui ont marqué les premiers jours après la tragédie.

Seules quelques épiceries disent encore connaître des pépins mineurs à cause des retards dans le transport de marchandises qui transitent à la douane canado-américaine.

Aux quatre marchés d'alimentation IGA-Louise Ménard dans la région montréalaise, on rapporte des « petits retards » dans les livraisons de certains fruits et légumes frais. Toutefois, la propriétaire des établissements, Louise Ménard, affirme que ces problèmes « sont mineurs » et que tout est normal quant aux autres produits d'alimentation.

Comme d'autres IGA, les supermarchés de Louise Ménard avaient toujours ce week-end des affiches à l'intérieur des magasins pour prévenir les clients des problèmes possibles d'approvisionnement de certains produits à cause des événements du 11 septembre. « Les clients sont très patients, plus que d'habitude avec ce qui passe depuis deux semaines », a déclaré Mme Ménard hier, dont les magasins effectuent environ 20 % de leurs achats de façon indépendante.

Au haut de la pyramide IGA, le groupe Sobey's Québec maintient que tout fonctionne normalement ces jours-ci. Selon le vice-président aux produits frais, Yves Laverdière, le grossiste est en mesure d'alimenter sans problème ses 260 supermarchés IGA et Sobey's, de même que ses autres détaillants de plus petite taille.

M. Laverdière reconnaît cependant qu'il y a eu « des délais » dans les livraisons de certains produits, comme les jus frais Tropicana, durant les jours immédiatement après les attentats. Mais ces problèmes découlant des longues attentes pour les routiers aux postes douaniers sont réglés « même si on a une politique d'approvisionnement assez serrée », dit-il.

Chez Metro et Provigo, les affaires sont aussi revenues à la normale ces jours-ci. Selon une porte-parole de Metro, Annie Langlois, il y a bel et bien eu des problèmes le 11 septembre, mais tout est rentré dans l'ordre depuis.

La Presse a consulté divers détaillants Provigo, Metro et IGA, et la plupart confirment connaître peu ou aucun problème à desservir leurs clients. « Tout va bien pour le moment. Même les produits importés entrent normalement en magasin », affirme Richard Ouimet, gérant du supermarché Metro de Chomedy, Laval.

Même commentaire à la Fruiterie Westmount, où un responsable se plaint cependant du faible achalandage. « C'est plus tranquille depuis quelques jours. On ne manque pas de produits, mais les consommateurs sont moins nombreux », a-t-il dit.

ÉCONO FLASHES

Transporteurs aériens | Bush débloque 5 milliards US

LE PRÉSIDENT George W. Bush a donné hier soir son feu vert au secrétaire aux Transports, Norman Mineta, pour débloquer 5 milliards US destinés à compenser les compagnies aériennes américaines des préjudices qu'elles ont subis après les attentats du 11 septembre. Cette aide constituera un premier acompte, le gouvernement et le Congrès s'étant mis d'accord pour accorder aux compagnies une aide totale de 18 milliards US pour écarter les menaces de faillite dans ce secteur, très fragile, qui a très durement souffert des conséquences des attentats menés à l'aide d'avions suicide.

Informatique | AMD supprime 2300 emplois

LE FABRICANT californien de semi-conducteurs Advanced Micro Devices (AMD) a annoncé hier la suppression de 2300 emplois, soit 15,3 % de l'effectif de 15 000 salariés. Deux usines seront fermées. « Cela va nous permettre de réduire les coûts sans affaiblir nos activités de développement de nouveaux produits dans l'optique d'une croissance à long terme », a déclaré le PDG, W.J. Sanders III. Environ 1000 postes vont être supprimés dans deux usines d'Austin, Texas, le reste à Penang, en Malaisie. L'opération sera conclue d'ici la mi-2002. AMD, comme les autres entreprises similaires, a été très affectée par le ralentissement de l'économie et de la demande de micro-ordinateurs (PC), ainsi que par la baisse des prix de ses processeurs Athlon et Duron consécutive à celle des processeurs Pentium de son concurrent Intel. La compagnie continuera toutefois de se concentrer sur les processeurs PC et la mémoire flash, utilisés par les téléphones portables, les caméras numériques et autres instruments électroniques.

Alitalia | 2500 emplois supprimés

ALITALIA a annoncé hier son intention de réduire son personnel de quelque 10 %, d'alléger sa flotte et de supprimer plusieurs de ses lignes afin de limiter ses pertes à la suite des attentats du 11 septembre. La compagnie nationale italienne, qui emploie actuellement 20 000 personnes environ, a décidé de supprimer 2500 emplois, de vendre ou d'immobiliser une douzaine de ses avions et de geler ses commandes d'appareils afin de limiter l'ampleur des pertes attendues pour le deuxième semestre. La compagnie a précisé qu'elle licencierait environ 900 personnes dans son personnel de bord et quelque 1600 autres parmi son personnel au sol. Quant aux appareils que la compagnie souhaite immobiliser au sol ou revendre, il s'agit de quatre Boeing 747 et de six MD-80 et MD82 de McDonnell Douglas. Alitalia a aussi dit qu'elle supprimerait des liaisons avec Hong Kong, Pékin et San Francisco, tout en réduisant ses capacités vers New York.

Microsoft | Lancement de Windows XP à New York

MICROSOFT, numéro un mondial des logiciels, a annoncé hier qu'il avait choisi New York pour le lancement de son nouveau système d'exploitation Windows XP le 25 octobre, pour montrer son soutien à la ville sinistrée par les attentats du 11 septembre. Des responsables de Microsoft et de l'industrie informatique seront présents à New York pour le lancement, selon un communiqué publié sur le site Web du groupe.

ExciteAtHome | 500 postes éliminés pour survivre

LE FOURNISSEUR d'accès à Internet américain ExciteAtHome a annoncé hier la fermeture de sa filiale marketing MatchLogic et la réduction des services proposés par son portail, ce qui se traduira par la suppression de 500 postes, soit 27 % de l'effectif. Pour Excite, c'est une question de survie. Environ 200 emplois seront supprimés chez MatchLogic à Westminster, dans le Colorado, et 300 pour le portail, qui laisse tomber les services les moins fréquentés tels que le magasinage ou les jeux, a précisé une porte-parole du groupe. Le moteur de recherche, la messagerie instantanée, le service de courrier électronique et les informations générales et financières ne sont pas touchés.

Bureaux | Le taux d'inoccupation augmente

LE TAUX d'inoccupation dans les grands immeubles de bureaux au Canada a continué son mouvement à la hausse au cours du troisième trimestre dans un contexte de ralentissement économique qui a incité de nombreuses compagnies à réduire leurs coûts. Cependant, selon Blake Hutcheson, président de CB Richard Ellis Ltd., courtiers en immobilier commercial établis à Toronto, ce phénomène a touché beaucoup moins durement le Canada que les États-Unis. « Toutes proportions gardées, notre économie est demeurée plus vigoureuse que la leur, indique-t-il dans la revue trimestrielle de la compagnie. Du point de vue de l'immobilier, nos assises sont plus solides dans la plupart des marchés. » Les analyses de CB Richard Ellis ont découvert que le taux d'inoccupation des bureaux, à l'échelle nationale, avait grimpé à 10,2 % au cours du troisième trimestre, alors qu'il était de 9 % au deuxième trimestre et de 8,5 % il y a un an. Ce taux a augmenté à Montréal, Toronto, Vancouver et Ottawa, mais a baissé à Calgary, Edmonton, London et dans le triangle ontarien de Kitchener-Cambridge-Guelph.

CP | Association aux États-Unis

LE CANADIEN PACIFIQUE (CP) s'est associé avec la compagnie ferroviaire américaine Norfolk Southern pour concurrencer le transport routier entre New York, Toronto et Montréal. Selon le CP, ce nouveau service intermodal, qui sera lancé le 1er octobre, devrait réduire du tiers le temps de transport des biens par le rail. « Pour la première fois, les expéditeurs d'import-export jouiront d'un service ferroviaire accéléré qui permet de concurrencer les temps de transport routier entre le port (de New York/New Jersey), Montréal et Toronto», a déclaré le vice-président, trafic intermodal et produits automobiles, Lawre Allen. Habituellement, la durée d'un transport d'une cargaison par rail entre le port de New York et l'est du Canada est de trois jours. M. Allen soutient que les camionneurs auraient déjà manifesté le désir d'utiliser ce service. « La garantie d'une arrivée le surlendemain au matin les incite à confier leurs conteneurs à nos trains ; de cette manière, ils économisent les coûts liés au carburant et aux chauffeurs, en plus d'éviter les risques de congestion routière et de retard à la frontière, qui peuvent se traduire par des livraisons tardives et une hausse de leurs coûts. » La Norfolk Southern Corporation est une société de portefeuille dont le siège social est en Virginie. Elle possède la Norfolk Southern Railway Company, qui exploite environ 35 000 km de voies ferroviaires commerciales réparties dans 22 États américains, le district de Columbia et l'Ontario. Le réseau du CP s'étend sur 22 500 km et dessert la plupart des grandes agglomérations canadiennes ainsi que les régions du Midwest et du nord-est des États-Unis.

GENERAL MOTORS

Suite de la page D1

Le premier ministre Bernard Landry n'a pas voulu se prononcer hier sur l'intention du gouvernement du Québec face à ce prêt. « Je n'ai pas d'opinion définitive sur cette question, mais il est clair qu'on veut que ça pèse dans la balance dans l'avenir de GM au Québec, que nous allons discuter bientôt avec GM à Detroit, a dit M. Landry. Le Québec était là en 1987 quand GM avait besoin d'aide, la compagnie ne peut pas maintenant dire bonjour, bonsoir, on s'en va. »

Par ailleurs, Mme Kempston Darkes n'a pas voulu commenter le différend fiscal qui oppose GM-Canada à la municipalité de Boisbriand, au sujet de l'évaluation de l'usine.

Le maire de Boisbriand, Robert Poirier, s'est dit frustré hier de ce qu'il a appelé les « contestations constantes, répétées et systématiques de l'évaluation municipale » par GM-Canada depuis neuf ans.

« Ils contestent les trois derniers rôles triennaux et je m'attend à ce qu'ils fassent la même chose l'an prochain lorsque nous ferons l'évaluation pour la période 2002-2004 », a dit le maire Poirier.

Le rôle 1999-2001 évalue à 100 millions la valeur de l'usine de GM, qui paie 2,4 millions en taxes foncières annuelles. « En 1998, la Ville a abaissé l'évaluation de 160 millions à 100 millions, a dit M. Poirier. Durant les négociations suivantes avec le directeur de l'usine, Marc Arcamone, j'ai demandé si GM cesserait les trois contestations si Boisbriand abaissait l'évaluation à niveau tel que notre fiscalité municipale soit la plus concurrentielle, et ce, pour toutes les usines GM d'Amérique du Nord. Il m'a répondu que oui. Nous avons fait des recherches et nous nous sommes rendu compte que nous offrions déjà l'évaluation municipale la moins chère en Amérique du Nord. Mais il semble que ça n'ait pas convaincu la direction de GM à Detroit, leurs avocats sont encore après nous. »

M. Poirier affirme que les frais juridiques de la plus récente contestation se sont élevés à 600 000 $ et il s'attend à ce que la présente atteigne 200 000 $.

Quand on a demandé à Mme Kempston Darkes si elle s'attendait à un règlement accéléré maintenant que la décision de fermer l'usine est prise, elle a indiqué hier qu'elle laissera les choses suivre leurs cours actuel.

BOMBARDIER

Suite de la page D1

« Nous n'anticipons pas d'autres mises à pied dans l'immédiat chez Bombardier à Toronto, après les centaines de mises à pied récentes. Néanmoins, la crise dans l'aviation civile n'augure évidemment rien de bon », a dit Buzz Hargrove, président des TCA.

Alors qu'elle avait mieux résister au ralentissement économique durant l'été, l'aviation régionale n'échappe pas à la réduction sans précédent des horaires de vols et des effectifs parmi les gros transporteurs.

> **Alors qu'elle avait mieux résister au ralentissement économique durant l'été, l'aviation régionale n'échappe pas à la réduction sans précédent des horaires de vols et des effectifs.**

Dans un nouveau rapport sur les principaux transporteurs régionaux américains, qui sont aussi des clients majeurs de Bombardier et de son concurrent brésilien Embraer, l'analyste Jamie Baker, de la firme UBS Warburg à New York, indique que tout ce secteur de l'aviation a finalement mis au rancart ses perspectives de croissance.

« Jusqu'à récemment, la croissance des transporteurs régionaux s'annonçait encore de l'ordre de 30 % pour l'an prochain. Ces prévisions ne tiennent plus du tout, alors que les grands transporteurs ont réduit leurs activités d'au moins 10 % pour l'an prochain, écrit Jamie Baker à ses clients.

« Dans ce contexte, il faut s'attendre à des ajustements par les transporteurs dans leur prise de possession de jets régionaux et dans les dépôts des transporteurs pour les livraisons futures, indique l'analyste.

« Des annulations de commandes sont aussi possibles, mais resteront modestes, à notre avis, parce que les transporteurs ne veulent pas nuire à leurs relations futures avec leurs principaux fournisseurs d'équipement. »

eptech

Salon de l'électronique professionnel

Venez voir des milliers de produits à la fine pointe de la technologie
• Composantes électroniques
• Semiconducteurs
• Equipement d'essais
• Equipement de production
• Outils • Systèmes
...et bien plus encore!!

Cibles :
• Ingénieurs • Dessinateurs • Directeurs
• Techniciens • Acheteurs • Rechercheurs
• Educateurs

ENTRÉE GRATUITE
Pour les membres de l'industrie et les utilisateurs d'électronique
STATIONNEMENT GRATUIT

MONTREAL
le 27 septembre
Sheraton Laval
2440 Autoroute des Laurentides
Laval, QC H7T 1X5
Tél: (450) 687-2440

COMMERCE SEULEMENT!
Heures d'exposition : De 10 h à 17 h
La présence des étudiants est limitée.

Présenté par ept&

2988401A

Pour plus d'information, composer le (905) 624-8100 • Courriel : info@ept.ca • Site Web : www.ept.ca

2990511

Vente série 5 usagés et retours de bail

Financement 2,9 % Location 4,9 %

Véhicules d'occasion

1998	BMW	528iA	auto., vert Oxford, 73 000 km, certifiée	P2167	34 900 $
1998	BMW	528iA	auto., argent Aspen, 67 000 km, certifiée	21964A	36 900 $
1998	BMW	528iA	auto., noir jet, 63 000 km, certifiée	P2281	39 900 $
1998	BMW	540iA	auto., noir cosmos, 66 000 km, certifiée	P2304	40 900 $
1998	BMW	528iA	auto., noir jet, 50 000 km, certifiée	P2221	40 900 $
1998	BMW	528iA	auto., noir cosmos, 32 000 km, certifiée	P2311	41 900 $
1999	BMW	528iA	auto., anthracite, 46 000 km, certifiée	P2226	43 900 $
1999	BMW	528iA	auto., argent titanium, 67 000 km, certifiée	P2284	46 700 $
2000	BMW	528iA	auto., vert Vermont, 28 000 km	P2248	47 500 $
2000	BMW	528i	manuelle, argent titanium, groupe sport, 33 000 km	P2282	49 900 $
2000	BMW	528i	manuelle, noir cosmos, groupe sport, 29 000 km	P2272	50 300 $
2000	BMW	540iA	automatique, anthracite, 34 000 km,	P2319	53 000 $
2001	BMW	540iA	auto., bleu Orient, groupe sport, 7 000 km	P2155A	71 900 $

Demandez William, Ross ou Mario

BMW Canbec
4090, rue Jean-Talon Ouest, Montréal
(514) 731-7871
Visitez notre site : www.bmwcanbec.com

Série Certifiée™ par BMW

Le plaisir de conduire.

ARGENT DISPONIBLE
Rapide Finance Cie Ltée
• Problème de liquidités ?
• Prêts commerciaux à court terme seulement
• Confidentialité
342-4488
2984768

Reitmans (CANADA) LIMITÉE

CLASSE A NON VOTANTES
Dividende No 168

Avis est donné par la présente, qu'un dividende trimestriel en espèces de 20¢ par action a été déclaré pour les actions de classe A non votantes de la société; lequel dividende est payable le 26 octobre 2001, aux actionnaires inscrits à la clôture des affaires le 12 octobre 2001.

ORDINAIRES
Dividende No 209

Avis est donné par la présente, qu'un dividende trimestriel en espèces de 20¢ par action a été déclaré pour les actions ordinaires de la société; lequel dividende est payable le 26 octobre 2001, aux actionnaires inscrits à la clôture des affaires le 12 octobre 2001.

Par ordre du Conseil
Allan Salomon
Secrétaire
Montréal, le 12 septembre 2001

En mémoire de

Bernard G. Côté, B. Comm., M.B.A.
Président du conseil d'administration
du Groupe Royal & SunAlliance du Canada
1931 - 2001

C'est avec énormément de regrets que le conseil d'administration et les employés de la Royal & SunAlliance du Canada annoncent le décès de notre président du conseil, M. Bernard Côté.

M. Côté a d'abord siégé au conseil de la Compagnie d'Assurance du Québec et il s'est joint au conseil d'administration du Groupe Royal & SunAlliance en avril 1972. Il en est devenu président en mai 1995.

Son importante contribution au conseil de la Société n'a d'égal que l'héritage d'amitié et de précieux conseils qu'il nous laisse et dont il a su faire bénéficier les autres. Toujours parfait gentleman, Bernard a été pour notre Société, un ambassadeur exceptionnel. En plus d'être un homme qui savait apprécier la vie, il était très près de sa famille et comptait de nombreux amis. Il nous manquera énormément à tous.

Nos sincères condoléances à son épouse Isabelle, leurs trois enfants Peter, Leslie et Sean ainsi qu'à ses amis.

ROYAL & SUNALLIANCE

2991203

SOPHIE COUSINEAU > LE MONDE DES AFFAIRES

scousine@lapresse.ca

La mauvaise nouvelle GM

Cela faisait des mois, des années que les médias annonçaient la mort de l'usine General Motors à Boisbriand. Mais que la nouvelle tombe finalement hier, dans la grisaille d'une journée d'automne pluvieuse, alors que la guerre latente aux terroristes pèse sur l'économie comme une chape de plomb et que tout le monde a le blues du World Trade Center, je ne sais pas, mais c'était vraiment la goutte de trop.

Il y a quelques années, un employé de GM m'avait confié que la crainte de la fermeture de l'usine s'apparentait à la peur du grand tremblement de terre qui dévastera un jour la Californie. « Nous savons tous que cela viendra. La seule chose que nous ne savons pas, c'est quand. »

Le quand, c'était hier. Mais le choc n'en était pas moins grand. « Si on se doutait bien que c'était pour arriver, on en n'était pas convaincu à 100 % et on espérait quand même », dit Normand Corbeil, un Lavallois de 48 ans qui a commencé à travailler à l'usine à l'âge de 21 ans, quatre années après que le chanteur Steve Fiset eut emmené tout le Québec dans sa Camaro...

Vingt-sept ans à fabriquer des Cutlass Ciera, des Camaro et des Firebird, aussi bien dire une vie. Mais il manque malgré tout quelques mois de service à Normand Corbeil avant d'atteindre les 28,1 années qui lui assureraient une pleine pension et lui permettraient de payer les études de son fils à l'École des hautes études commerciales. « C'est l'incertitude », dit-il.

Normand Corbeil réprime mal l'amertume qu'il entretient à l'endroit de GM. « Nous savions que nos modèles sport, ils dureraient juste un certain temps. Nous savions que pour survivre, nous avions besoin d'investissements. L'entreprise passait son temps à nous dire que nous étions bons. Mais les investissements ne sont jamais venus. »

« Je me sens lésé », résume-t-il.

Les Québécois aussi. Le premier fabricant mondial avait toutes les ressources pour réussir au Québec, dont un prêt sans intérêt de 220 millions de dollars, consenti à parts égales par les deux gouvernements il y a 14 ans pour moderniser l'usine construite en 1965 et la doter d'un nouvel atelier de peinture.

Tout sauf l'audace, l'agilité, la rapidité et une bonne lecture du marché. En clair, le talent.

« L'usine de Sainte-Thérèse est la dernière victime de la très longue série d'erreurs commises par GM », note Brian Corbett, éditeur associé de la revue spécialisée *Ward's Automotive Reports*, publiée par le groupe new-yorkais Primedia.

Ainsi, tandis que Ford améliorait sans cesse sa Mustang, GM ne rajeunissait pas ses Camaro et ses Firebird, qui ont pris un coup de vieux au cours des années quatre-vingt-dix. « Les consommateurs avaient le choix entre une belle voiture neuve et excitante et des voitures qui semblaient directement sorties des années quatre-vingt ; que pensez-vous qu'ils ont fait ? » ironise l'éditeur.

Il ne s'agit que de l'une des mauvaises décisions prises par le manufacturier, qui affichait l'an dernier des revenus annuels de 183,3 milliards US.

Au cours de la dernière décennie, le géant de Detroit a misé sur ses gammes de voitures, alors que ses concurrents mettaient au point des camions et des voitures tout-terrains, qui représentent maintenant plus de la moitié des ventes de véhicules. GM apportait également peu de soin au design de ses voitures, aux formes quelconques ; les Américains les ont délaissées peu à peu, au profit des voitures bien dessinées des constructeurs asiatiques et européens.

« Leur grande faute, dit Brian Corbett, c'est de n'avoir porté aucune attention à ce que les consommateurs voulaient vraiment. Là, ils essaient de renverser la vapeur, mais c'est trop peu, trop tard. »

Ces raisons et d'autres expliquent que GM a vu sa part du marché fondre au fil des ans de plus de 50 % à seulement 27,6 % en août aux États-Unis, selon les dernières statistiques disponibles.

Confronté, en conséquence, à une production excédentaire de l'ordre d'un million d'unités par an, qui n'est réglée qu'en très petite partie par l'arrêt de la production à Boisbriand, le fabricant est forcé de fermer plusieurs usines. Aussi, aucun programme d'aide, pas même les 360 millions en subventions diverses réunies par le gouvernement péquiste, n'aurait pu prévenir la fermeture de la seule usine de voitures au Québec, a expliqué hier en substance la présidente de GM Canada, Maureen Kempston Darkes.

Les deux usines les plus menacées après celle de Boisbriand se trouvent à Lyndon, au New Jersey, ainsi qu'à Baltimore, au Maryland ; la distance séparant l'usine de Boisbriand des grands centres de production automobile aurait joué en sa défaveur, selon l'éditeur de Ward's.

Mais en ces heures de grand patriotisme américain, GM aurait été malvenu de fermer une autre usine au sud de la frontière, diraient les dirigeants syndicaux du Québec, qui déplorent depuis longtemps le protectionnisme de leurs « camarades syndiqués » des États-Unis...

La page est tournée. Le seul avenir du Québec dans l'automobile repose maintenant sur ses richesses naturelles. De l'aluminium et du magnésium en abondance, de l'électricité pas chère : il y a là de quoi construire les pièces des voitures de demain, raisonne le premier ministre Bernard Landry.

L'ennui, c'est qu'avec une industrie automobile qui se précipite en récession et avec la confiance tout ébranlée des consommateurs nord-américains, ce n'est pas demain la veille.

> « La grande faute de GM, dit un analyste, c'est de n'avoir porté aucune attention à ce que les consommateurs voulaient vraiment. »

POUR RETROUVER LES TEXTES DES CHRONIQUEURS
www.cyberpresse.ca/chroniqueurs

Chambre de commerce du Montréal métropolitain
Board of Trade of Metropolitan Montreal

DÉJEUNER DE LA CHAMBRE

Débat
Pierre Bourque/Gérald Tremblay, candidats à la mairie de Montréal

MERCREDI 10 OCTOBRE 2001

La Chambre vous invite à assister au débat des deux principaux candidats à la mairie de Montréal qui aura lieu le mercredi 10 octobre prochain, à l'hôtel Le Centre Sheraton. Ce débat permettra à la communauté d'affaires et à tous les membres de la Chambre de connaître les visions respectives des deux principaux candidats à la mairie concernant le développement économique de Montréal.

Modérateur : Pierre Maisonneuve

Lieu : ATTENTION nouvel emplacement
Hôtel Le Centre Sheraton
1201, boul. René-Lévesque Ouest (entre Stanley et Drummond)

Heure : 11 h 30 à 14 h

Déroulement de l'événement :
11 h 30 - Buffet dînatoire (foyer) 12 h 30 - Débat (salle de bal)
(Compte tenu de la nature de l'événement, l'accès à la salle ne sera plus permis après 12 h 30)

Coûts : Membres : 60 $* Non-membres : 90 $*
*Plus TPS et TVQ

Veuillez noter que le débat se déroulera uniquement en français.

Renseignements et réservations :
Téléphone : (514) 871-4000 Télécopieur : (514) 871-5971
Prix réduit pour nos membres via le site transactionnel sécurisé :
www.ccmm.qc.ca/debat

Commanditaire principal
RBC Groupe Financier

Autres commanditaires
Ernst & Young De l'idée à l'action
groupe télécom Garder contact

2991066

«Quand je serai grand, je serai guéri»

Et si c'était votre enfant?

Pour vaincre le cancer, votre générosité fait toute la différence.

Fondation Charles-Bruneau

(514) 256-0404

L'APPEL DE NOUVEAUX HORIZONS
Vous rêvez d'expansion, de développement, de R-D, d'innovation ou d'exportation pour votre PME ? Vous avez en tête un projet d'entreprise original ou audacieux ? C'est bien là un signe de la vitalité des gens d'affaires de chez nous.

ET LES MOYENS DE S'Y RENDRE
Investissement Québec veut être du voyage. Notre éventail d'incitatifs financiers, adaptés à votre situation, peut vous aider à élargir vos horizons et à garantir le financement de projets novateurs. Venez donc nous parler des vôtres.

IQ Investissement Québec



Montréal : (514) 873-4375 Québec : (418) 643-5172 Régions : 1 800 461-2433
www.investquebec.com

2977926A



La Lincoln LS 2002.

Définissez votre luxe.

• Moteur V6 3 L DACT de 220 ch • Transmission automatique 5 vitesses • Radio AM/FM stéréo avec sonorisation haut niveau, chargeur de 6 DC • Sacs gonflables latéraux pour le conducteur et le passager avant • Sièges en cuir • Sièges avant chauffants • Climatisation à commande automatique de la température • Antipatinage à toutes les vitesses • **Entretien périodique sans frais additionnels**[1]

LINCOLN
LUXE À L'AMÉRICAINE

2974560

VOS CONCESSIONNAIRES FORD-LINCOLN DU QUÉBEC

[1]Valide pour les premiers propriétaires ou locataires au détail. Cette offre ne s'applique qu'aux résidants canadiens. Voyez votre concessionnaire pour obtenir tous les détails.

GM FERME BOISBRIAND

9000 travailleurs sont touchés

JEAN-PAUL CHARBONNEAU

Pas moins de 9000 travailleurs québécois sont touchés par l'annonce de General Motors (GM) de fermer son usine de Boisbriand.

En plus des 1100 travailleurs actuels de l'usine, cette décision touche directement des hommes et des femmes dans de petites et moyennes entreprises qui fournissent diverses composantes pour l'assemblage des autos. Dans la seule région des Laurentides, 2000 personnes travaillent pour des sous-traitants qui ont des contrats avec GM. Les autres sont à l'emploi de différents fournisseurs installés à Laval, à Montréal, sur la Rive-Sud ou ailleurs dans la grande région métropolitaine.

Le président de la Corporation régionale de développement des Laurentides (CRDL), Pierre Gingras, a déclaré que même si la décision de GM est une triste nouvelle, il avait bon espoir de trouver une solution de rechange d'ici septembre 2002 afin de maintenir tous les emplois liés à l'automobile dans la région.

« Ce n'est pas demain matin que GM ferme et ce n'est pas le temps de créer une psychose. Oui, GM a pris une mauvaise décision et nous avions prévu le coup. Nous avons en effet entrepris il y a plusieurs mois un travail visant à effectuer un virage dans le secteur de l'automobile et une somme de 500 000 $ a été allouée pour réaliser une étude pour promouvoir le véhicule *avancé*, qui sera une voiture électrique. Nous voulons que notre région se positionne afin de faire le virage nécessaire pour accueillir chez nous la voiture du XXIe siècle et devenir ainsi le pôle de l'excellence en ce domaine. »

M. Gingras, également maire de Blainville, soutient que les voitures électriques seront assemblées dans la région. « Si GM refuse de se rallier à nous en gardant ouverte son usine, nous avons un autre plan », a-t-il précisé.

Photo PIERRE CÔTÉ, La Presse ©

L'usine GM de Boisbriand.

Le directeur général du CRDL, François Mercier, a pour sa part mentionné que, dans la région des Laurentides, il y a 69 entreprises liées au transport terrestre. Il a lui aussi bon espoir de trouver une solution pour sauver les emplois avec la mise en marché d'un véhicule de transport avancé.

Si rien ne se concrétise pour garder ces emplois, le départ de GM aura sur l'économie de toute la région un impact plus négatif que la fermeture de la Kenworth (maintenant Paccar) il y a plusieurs années.

Un cadre de la firme Système Mackie, qui fabrique diverses composantes pour GM, a affirmé à *La Presse* que son entreprise ne sera pas tellement affectée par la fermeture annoncée. GM représente 80 % du chiffre d'affaires de cette entreprise qui emploie 120 personnes à ses installations de Sainte-Thérèse, mais est aussi un fournisseur de Paccar.

Par ailleurs, le maire de Boisbriand, Robert Poirier, également président du comité de survie de GM, croit que la fermeture annoncée ne sera que temporaire. Il a convoqué une conférence de presse pour 11h aujourd'hui.

Les TCA écartent un boycott

MARTIN VALLIÈRES

TORONTO — Le président du syndicat des Travailleurs canadiens de l'automobile, Buzz Hargrove, a qualifié de « triste » et de « tragique » l'annonce par General Motors de la fermeture de son usine de Boisbriand.

Néanmoins, en conférence de presse hier à Toronto, le patron des TCA a écarté toute suggestion d'une campagne de boycottage des véhicules GM, tel que l'avaient laissé entendre ses adjoints québécois au cours des derniers mois.

« Une campagne de boycottage contre GM ne ferait qu'empirer la situation déjà misérable des ventes, et elle risquerait aussi d'avoir des effets négatifs sur les autres usines canadiennes de GM », a indiqué M. Hargrove.

Le président des TCA a rappelé que les trois principaux fabricants de véhicules automobiles au Canada, GM, Ford et DaimlerChrysler, révisent tous les cadences de production de leurs usines en fonction de la forte baisse des ventes aux États-Unis depuis les attentats tragiques du 11 septembre.

Aussi, à plus long terme, on craint chez les TCA que l'allongement significatif des procédures à la frontière nuise à la compétitivité des usines d'assemblage au Canada, qui dépendent fortement de pièces livrées en « juste-à-temps » par des fournisseurs américains.

Buzz Hargrove a toutefois indiqué que la décision de GM de fermer Boisbriand était déjà prise indépendamment des événements du 11 septembre.

« Nous avons vraiment tout essayé pour sauver cette usine face à la baisse continue des ventes de Firebird et Camaro. Avec les gouvernements, on a tenté d'attirer d'autres projets ou mandats de production, même pour des pièces, comme des transmissions, au lieu de véhicules complets, a indiqué le président des TCA.

« Le gouvernement du Québec avait même tout prêt un plan plutôt intelligent qui aurait fourni pour 300 millions à GM en aides diverses et en formation de main-d'oeuvre. GM aurait eu une usine rénovée et une main-d'oeuvre encore plus qualifiée pour à peu près rien.

« Le problème persistant, c'est que GM n'a aucun véhicule à confier à Boisbriand, même réorganisée à neuf. Par conséquent, ses dirigeants me disent que cette décision de fermeture est définitive », a déploré M. Hargrove.

Par ailleurs, le président des TCA a dit espérer que les clauses de sécurité du revenu et de retraite anticipée prévues de la convention collective réduisent l'impact de la perte de salaires dans un an pour l'économie régionale de Boisbriand.

Selon son estimation préliminaire, au moins un millier des 1200 salariés membres des TCA à Boisbriand devraient être admissibles à ces programmes, qui fourniront des revenus équivalant jusqu'aux deux tiers des pleins salaires en usine.

Marche arrière à la Bourse

STÉPHANIE GRAMMOND

LES BÉNÉFICES du troisième trimestre de General Motors Corp. (GM) seront entravés de 300 millions de dollars américains (195 millions US après impôt, soit 35 cents US par action) afin de tenir compte des coûts liés à la fermeture de son usine de Boisbriand en septembre 2002.

Mais ce n'est pas cette nouvelle, tombée hier après-midi, qui a fait déraper le titre du plus important fabricant de véhicules au monde. L'action de GM a reculé de 1,87 $ US, ou 4,3 %, pour s'immobiliser à 41,36 $ US à la clôture de la Bourse de New York hier. L'action est donc en baisse de 40 % par rapport à son récent sommet de 68,50 $ US de cet été.

L'action de GM a plutôt réagi aux commentaires négatifs de firmes de courtage qui ont refait leurs calculs à la suite des attentats du 11 septembre. Credit Suisse First Boston (CSFB) a réduit hier ses prévisions de profits pour GM. Pour 2001, CSFB prévoit désormais que le bénéfice par action de GM sera de 3,99 $ US, au lieu de 4,15 $ US. Pour l'exercice 2002, son changement de prévision est plus radical. La firme s'attend maintenant à 2,20 $ US, au lieu de 7,40 $ US.

CSFB estime que les résultats du quatrième trimestre de 2001 de GM seront amputés en raison de son programme de prêt sans intérêts lancé la semaine dernière pour stimuler la demande de véhicules. GM n'est pas la seule à proposer un tel bonbon aux consommateurs. Ford a annoncé le même type de programme la semaine dernière, et DaimlerChrysler a emboîté le pas hier.

CSFB s'attend aussi à ce que les résultats des constructeurs d'automobiles en 2002 soient affectés par le niveau de production plus bas et les pressions concurrentielles accrues. La firme vient de réduire ses prévisions de ventes de véhicules légers aux États-Unis de 16,5 à 16,3 millions d'unités. Pour 2002, elle s'attend à des ventes de 15 millions d'unités, soit une baisse de 8 % par rapport à 2001, et de 14 % par rapport au sommet atteint en 2000.

En 2000, GM a dégagé un bénéfice net de 5 milliards US (8,43 $ US par action), sur des ventes de 183,3 milliards US. Mais au cours de la dernière décennie, la multinationale de Detroit a perdu 30 % de ses parts de marché.

Les élus ne baissent pas les bras

ROLLANDE PARENT
Presse Canadienne

À QUÉBEC comme à Ottawa, les élus ont clamé, hier, ne pas avoir l'intention de baisser les bras à la suite de l'avis donné par General Motors (GM) que l'usine de Boisbriand fermera ses portes d'ici un an.

Le premier ministre et la vice-première ministre du Québec assurent qu'ils ont des projets dans leurs cartons pour faire repartir sur de nouvelles bases l'usine si le géant américain veut bien prêter l'oreille.

À Ottawa, le ministre du Développement économique pour les régions du Québec, Martin Cauchon, a déclaré qu'« il y a bien des avenues ».

Bernard Landry et sa collègue Pauline Marois ont indiqué leur intention de discuter dans les prochains jours avec des dirigeants de GM.

Ce qui n'a pas empêché l'opposition officielle de blâmer l'attitude passive dont aurait fait preuve le gouvernement québécois dans ce dossier.

« On pourrait peut-être, à partir de maintenant, se tourner vers des solutions nouvelles et créatrices basées sur l'aluminium, le magnésium, la recherche et développement et les véhicules aluminium », a suggéré M. Landry.

« Nous avons examiné la possibilité de fabriquer des pièces stratégiques, des véhicules commerciaux et de moteurs. Nous n'avons pas été en mesure d'identifier une solution de rechange économiquement viable », a-t-il reconnu.

Par contre, M. Landry s'est dit convaincu que « l'aluminium est l'avenir de l'automobile et l'automobile est l'avenir de l'alumium ».

« À GM de le prouver d'autant plus que GM a un accord spécial avec Alcan, la grande aluminerie québécoise, signé il y a un an », a lancé le premier ministre.

« On a un plan de développement de l'industrie automobile par l'aluminium et vice-versa et on est prêt à se mettre à la table demain matin. Je vais retourner à Detroit pour faire valoir le formidable potentiel des métaux légers », a-t-il assuré.

Même son de cloche du côté de la vice-présidente, Pauline Marois, qui a elle aussi l'intention de voir les gens de GM bientôt.

À son ministère des Finances, Mme Marois a mis en place un groupe de travail devant étudier comment relancer les activités de GM.

« Il a différents projets. On va pousser plus loin. On explore des avenues », a fait valoir Mme Marois, qui compte que GM « va assumer sa responsabilité ».

Elle a alors évoqué le prêt sans intérêts de 110 millions de dollars accordé par Québec dans les années 1980 et qui n'est pas totalement remboursé, ainsi que le soutien accordé à l'entreprise pour la formation de ses salariés.

Martin Cauchon et Bernard Landry

Pour leur part, les libéraux ont profité de l'occasion pour blâmer le gouvernement du premier ministre Landry.

Le chef de l'opposition officielle, Jean Charest, a dit trouver « inacceptable que le gouvernement péquiste ne se soit pas préparé à la fermeture de l'usine ».

« L'avenir de cette usine était menacé depuis deux ans », a-t-il affirmé.

Quant au député de Chomedey, Thomas Mulcair, également porte-parole de l'opposition officielle en matière d'industrie et commerce, il a vu dans la tournure des événements une autre illustration « de l'incompétence gouvernementale » et de l'inefficacité de sa stratégie de développement économique.

À Ottawa, le ministre Martin Cauchon demeurait optimiste de trouver une solution qui pourrait sauver, une autre fois, l'usine.

« Est-ce que c'est la fin ? Moi je pense qu'il ne faut pas baisser les bras. GM me semble très déterminé à maintenir une présence au niveau du Québec. En ce sens, je pense qu'il devra y avoir d'autres rencontres », a fait valoir M. Cauchon.

Celui-ci et son collègue à l'Industrie, Brian Tobin, s'étaient rendus à Detroit, en août, pour rencontrer les dirigeants de GM. Ils étaient revenus bredouilles, sans promesse et sans assurance que l'usine de Boisbriand resterait ouverte.

Le ministre souligne cependant que la sauvegarde de l'usine passe peut-être par la recherche et développement, voire la fabrication de pièces de voitures plutôt que le montage des voitures elles-mêmes.

« Il y a bien des avenues. Ce qui est intéressant, c'est que (les dirigeants de) GM semblent dire qu'ils veulent maintenir une présence et qu'ils regardent vers l'avenir », a poursuivi M. Cauchon, précisant « qu'on a un an pour travailler ».

De son côté, le chef du Bloc québécois, Gilles Duceppe, espère que le gouvernement du Canada et celui du Québec pourront trouver un moyen de conserver les emplois à Boisbriand.

« Il faudra voir s'il n'y a pas des modèles nouveaux qui pourraient être testés à cet endroit, ou encore l'utilisation de l'aluminium. Il ne faut pas baisser les bras », a lancé M. Duceppe.



3LP0501D0926 d5 écono mercredi 3LP0501D0926 ZALLCALL 67 00:49:38 09/26/01 B

GM FERME BOISBRIAND

L'usine que GM citait en exemple...

JEAN-PAUL CHARBONNEAU

General Motors a décidé de fermer son usine qui était donnée comme modèle lorsqu'il était question de production en Ontario et aux États-Unis.

Même si cette phrase a été prononcée, hier, par le président du syndicat des travailleurs de GM de Boisbriand, Sylvain Demers, ces mots ne lui appartiennent pas. Ils n'ont en effet été que repris d'un texte publié dans le dernier numéro du journal syndical et ils appartiennent au directeur de l'usine que le plus grand fabricant d'automobiles a décidé de fermer.

Ce cadre, Mike Arcamone, écrit que sur le plan de production : « Nous continuons de dominer toutes les autres usines de GM. »

Pour le directeur québécois des Travailleurs unis de l'automobile, Luc Desnoyers, il est évident que la décision de GM de fermer était prise depuis fort longtemps et qu'elle n'est que politique.

Il soutient que le premier ministre du Canada, Jean Chrétien, a carrément laissé tomber les travailleurs québécois de GM afin de favoriser ceux de l'Ontario.

« Ça fait longtemps, a repris M. Cournoyer, qu'on entendait des rumeurs sur la fermeture éventuelle de l'usine. Un travailleur m'a même dit que ça faisait 30 ans qu'il entendait la même histoire. Mais aujourd'hui, on fait face à une réalité, c'est une journée historique, mais triste. À 11h30 ce matin, All Greene, vice-président principal de GM, m'a téléphoné pour m'annoncer la fermeture définitive et sans retour de l'usine, il a été très clair. C'est un moyen de remercier les travailleurs qui depuis 36 ans ont rendu de loyaux services à GM et qui ont imprimé des dollars pour cette multinationale en fabriquant des voitures de qualité avec une productivité exceptionnelle. Des directeurs d'usines sont venus la visiter parce qu'elle était un symbole.

« Aujourd'hui GM vient annoncer la disparition du secteur automobile au Québec. Je dois souligner que le gouvernement du Parti québécois a mis la main à la pâte de façon importante dans le dossier : Bernard Landry avait parlé d'investir 360 millions avec la Société générale de financement (SGF) pour amener un atelier de carrosserie flexible qui aurait permis de consolider cette entreprise et créer une base industrielle forte. Je dois dire que le fédéral a été depuis quatre ans absent du dossier, M. Chrétien a manqué de faire son job. M. Greene m'a souligné que GM était prêt à s'asseoir et à négocier des montants forfaitaires pour satisfaire les employés qui ont des besoins particuliers. GM a fait de la journée d'aujourd'hui un mardi noir. »

Pour sa part le président du comité de négociation, Daniel Bélanger, a indiqué que dès 7h30 ce matin, le syndicat allait envisager toutes les mesures possibles. « La priorité de mon comité va être de garder les emplois et laisser l'usine ouverte. Nous avons encore un an et nous allons travailler pour développer des stratégies. Contrairement à ce qu'affirme la présidente de GM, ce n'est pas 90 % des employés qui vont être couverts par une retraite, mais 50 % ; dans les autres cas il va falloir tout négocier, sinon nous allons nous ramasser avec des pensions de 800 $ par mois. Pour notre comité, le travail commence », a-t-il précisé.

Des moyens d'action, pouvant comprendre un boycottage des produits GM, seront étudiés. Le salaire moyen horaire, comprenant tous les bénéfices sociaux, est de 40 $. Actuellement, il y a 1100 travailleurs, tandis que 300 autres ont été mis à pied temporairement en 1995.

Il est prévu que l'usine GM de Boisbriand ferme pour une période de 12 semaines au début de janvier et personne ne peut dire ce qui va arriver par la suite. « Pour le moment, nous allons reprendre demain matin (aujourd'hui) notre travail d'assemblage et je suis convaincu que même si nos travailleurs n'ont pas le coeur à l'ouvrage, ils vont accomplir leurs tâches de façon professionnelle comme ils le font depuis 36 ans », a souligné M. Demers.

À la sortie de l'usine hier après-midi, plusieurs travailleurs avaient les yeux rouges. « On se doutait fort bien qu'un jour l'usine allait fermer, mais on espérait que cette journée n'arrive jamais », a lancé l'un d'eux. Il était 14 h 35 quand la présidente de GM a fait arrêter la chaîne de production à l'usine de Boisbriand pour annoncer la décision fatale. Un silence de mort régnait, a-t-on précisé.

Photothèque La Presse ©

Photothèque La Presse ©

Photo PC ©

Photo PIERRE McCANN, La Presse ©

Sainte-Thérèse a eu la responsabilité de plusieurs modèles GM depuis son ouverture. En haut, à gauche, la chaîne de montage des Pontiac Astre et Chevrolet Vega, fabriquées à Sainte-Thérèse en 1973 et 1974. En juin 1969 (en haut à droite), on célébrait la fabrication de la 250 000e automobile à la seule usine d'assemblage du Québec. Cette Chevrolet était destinée à la police de Montréal et c'est le directeur de l'époque, Jean-Paul Gilbert (deuxième à gauche), qui était venu en prendre possession sur place. GM employait alors 2700 personnes à Sainte-Thérèse. General Motors a suscité de grands espoirs en décidant de confier à son usine québécoise la production mondiale des modèles Chevrolet Camaro et Pontiac Firebird, à partir de 1993. Or, deux ans plus tard, la production a été réduite de moitié. Sainte-Thérèse avait souvent été citée en exemple en matière de productivité, ont rappelé hier les représentants syndicaux Daniel Bélanger, Luc Desnoyers et Sylvain Demers.

CONCOURS Espaces Tendances 2002

2989469A

La Presse, 105.7 RYTHME FM et le *Salon habitat d'automne* vous offrent la chance de gagner :

- un chèque-cadeau d'une valeur de **7 000 $** en produits électroménagers de marque Maytag ou Jenn-Air, une gracieuseté de Brault & Martineau;
- une cuisine modulaire haut de gamme d'une valeur de **13 000 $** offerte par Meublex

Dans le cadre du Salon habitat d'automne, courez la chance de gagner des prix d'une valeur totale de 20 000 $

C'est la saison de la **réno-décoration!**

Salon habitat 7e d'automne

présenté par STAR CHOICE
NOTRE TÉLÉ, C'EST D'ABORD LA VÔTRE.

26 au 30 septembre 2001, Place-Bonaventure, Montréal

BRAULT & MARTINEAU
MEUBLEX
MAYTAG
JENN-AIR

Pour participer, rien de plus simple!
Il suffit de remplir ce coupon de participation et de le déposer dans la boîte prévue à cet effet à l'entrée, sur le site de l'attraction « Espaces Tendances 2002 » ou à la sortie du Salon, ou encore, postez-le à l'adresse suivante :

La Presse, Concours « EspacesTendances 2002 »
C.P. 11052, succ. Centre ville, Montréal, Québec H3C 4Y8

CONCOURS Espaces Tendances 2002
COUPON DE PARTICIPATION

Gagnez un chèque-cadeau d'une valeur de 7 000 $ en produits électroménagers, une offre de Brault & Martineau, ou une cuisine modulaire d'une valeur de 13 000 $ offerte par Meublex.
Le tirage aura lieu au Salon habitat d'automne le dimanche 30 septembre 2001 à 17 h.

Nom : _____ (nom) _____ (prénom) Âge : _____

Adresse : _____ (numéro) _____ (rue) _____ (appartement) Ville : _____

Code postal : _____ Téléphone : ( ) _____ Courriel : _____

Qui est l'animatrice de *Musique et confidences*, du lundi au vendredi de 11 h 30 à 13 h 00 à 105.7 RYTHME FM ?

☐ Pour être valide, ce coupon doit être dûment rempli. Ce concours s'adresse aux personnes âgées de 18 ans et plus. Règlements du concours disponibles au Salon habitat d'automne, à *105.7 RYTHME FM* et à *La Presse*. Les facsimilés ne sont pas acceptés.

Un événement PROMEXPO dmg world media
En collaboration avec La Presse et 105.7 Rythme FM

2989478

600 mises à pied chez Pratt & Whitney Canada

HÉLÈNE BARIL

APRÈS AIR TRANSAT, c'est au tour du motoriste Pratt & Whitney Canada de réduire de 600 le nombre de ses employés en raison du ralentissement économique aggravé par l'impact des attentats de New York sur les transporteurs aériens.

Les 600 employés mis à pied sont des cadres et des syndiqués des quatre centres d'activité de la compagnie au Canada, mais le Québec sera plus durement touché, parce que 5500 des 7000 employés de Pratt & Whitney au Canada travaillent sur la Rive-Sud, à Longueuil et à Saint-Hubert.

Pratt & Whitney, filiale de l'entreprise américaine United Technologies, fabrique des moteurs d'avions et d'hélicoptères et emploie au total 9000 personnes.

La porte-parole de la compagnie, Nancy German, ne pouvait pas préciser hier combien de mises à pied affecteront les installations québécoises. « C'est une donnée que je n'ai pas en ce moment », a-t-elle dit, en ajoutant que la réduction de l'effectif se répartira proportionnellement dans toutes les usines de Pratt & Whitney au Québec, en Ontario, en Alberta et en Nouvelle-Écosse.

C'est le ralentissement économique, mais surtout l'impact des attentats terroristes du 11 septembre qui ont forcé Pratt & Whitney à réduire son effectif, a indiqué la porte-parole. « On ajuste notre niveau d'activité à celui de nos clients », a-t-elle expliqué. La compagnie croit que ces 600 mises à pied seront suffisantes pour faire face aux difficultés actuelles, et qu'il ne sera pas nécessaire d'en annoncer d'autres dans les prochains mois.

Dans l'industrie, on s'attend à ce que les fabricants d'avions et de pièces d'avions réduisent leur production de 10 à 15 % à la suite des événements de New York. Pratt & Whitney, pour sa part, ne veut pas dire si elle réduira ces activités dans cette proportion.

Il n'a pas été possible de joindre les représentants de la section locale 510 des Travailleurs canadiens de l'automobile (TCA), qui représente les employés de Pratt & Whitney. Même si la rumeur de mises à pied s'amplifiait, les syndiqués ont appris la mauvaise nouvelle hier. Il n'y avait pas eu de mises à pied depuis 1995 chez Pratt & Whitney, même si plusieurs postes n'avaient pas été comblés à la suite de départs.

Global Wine & Spirits : 6 % d'adhésions...

Le site Internet est loin des objectifs de la SAQ

JACQUES BENOIT

Seulement 6 % des fournisseurs de la Société des alcools du Québec (SAQ), soit quelque 150 sur 2500, ont adhéré jusqu'ici au site Internet Global Wine & Spirits par lequel doivent se faire, du moins théoriquement, tous les achats de vins, bières et spiritueux de la société d'État à partir d'avril 2002.

En incluant les autres fournisseurs, qui ne vendent pas de produits à la SAQ, le nombre d'adhérents au site totalise à l'heure actuelle 385.

Jusqu'ici, selon le président-directeur général de ce site, Denis Gadbois, quelque deux millions de bouteilles de vin ont été vendues via Global.

« Notre objectif est de 15 millions de bouteilles d'ici décembre 2001 », ajoute-t-il dans le principal article de la publication du site, une circulaire sur papier glacé dont vient tout juste de paraître le premier numéro.

Deux millions de bouteilles, faut-il dire, représentent une goutte dans l'océan, la SAQ ayant commercialisé à elle seule, en 2000-2001, l'équivalent de 151,5 millions de bouteilles, vins et spiritueux confondus, de 750 millilitres.

« Les transactions ont commencé à la mi-juin », expliquait hier Réal Wolfe, vice-président, développement international.

Avec pour seul acheteur, au départ, la SAQ elle-même, à laquelle doivent se joindre d'ici un certain temps « sept autres acheteurs, dont certains d'autres monopoles canadiens, en cours de familiarisation ».

De quels monopoles ? Réal Wolfe s'est refusé à le préciser, tout en expliquant que des monopoles d'État d'autres provinces y voyaient l'occasion de découvrir, via le site, de nouveaux produits.

Selon le projet de la SAQ, tous ses achats devront se faire, à partir d'avril 2002, à travers ce site, auxquels auront également accès, sans frais, les acheteurs (monopoles d'État, grossistes, distributeurs, etc.) du monde entier.

Pour continuer à vendre à la SAQ, ses fournisseurs, eux — comme les autres producteurs qui n'ont rien à voir avec la SAQ, mais qui voudront malgré tout adhérer au site — devront verser des frais d'adhésion annuels de 1395 $ US, plus 35 $ US par vin qu'ils mettront en vente sur le site, plus des frais représentant 2 % du montant du bon de commande.

Entre-temps, les tuiles continuent de pleuvoir sur cette coentreprise de la SAQ, qui en détient 45 %, et de son principal partenaire Médiagrif (45 %), auxquelles s'est joint le transitaire J.F. Hillebrand (10 %), d'Allemagne.

Car tout semble indiquer que l'affaire contrevient aux grandes ententes commerciales liant plusieurs pays, telles que l'accord de 1988 entre le Canada et la Communauté européenne, l'Accord de libre-échange nord-américain (ALENA) et surtout les règles du GATT remontant à 1994, qui ont par la suite donné naissance à l'Organisation mondiale du commerce (OMC).

Membre d'un organisme de réglement de différends de l'OMC, le professeur Armand de Mestral, de l'Université McGill, dit « être porté à croire », dans un avis à ce propos, que ce site « est une extension du monopole de la SAQ et, par conséquent, qu'il est tenu de respecter les mêmes règles et conditions que la SAQ ».

Or, note-t-il entre autres, il est « fort probable que les charges de Global sont établies en fonction du désir de réaliser un bénéfice », ce qui est interdit, selon les accords du GATT de 1994, « dans le calcul des redevances et impositions qui frappent les importations ».

De son côté, le Comité européen entreprises vin, dont sont membres les fédérations nationales européennes du secteur, soulignait la semaine dernière dans une missive au PDG de la SAQ, Gaétan Frigon, selon *Le Devoir*, que « l'intervention de facto d'une société privée dans l'exercice du monopole d'importation et de distribution conféré par la loi à la SAQ suscite de nombreuses interrogations quant à sa validité juridique au regard des engagements internationaux auxquels a souscrit le Canada ».

Conséquement, le Comité a recommandé à tous ses membres de s'abstenir d'adhérer à ce site.

La vie selon Johanne

Chérir chaque câlin
Chérir chaque bisou
Chérir chaque instant

Lors de la naissance de mon premier enfant, j'ai souffert d'une complication majeure qui a nécessité 5 transfusions. J'ai imaginé le pire... Mais grâce à vos dons de sang, je suis aujourd'hui mère de deux enfants et **je chéris chaque instant de la vie!**

Merci
Johanne

2970806A

Info-collecte:
514 832-0873 • 1 800 343-7264

HÉMA-QUÉBEC

2986064

DONNEZ DU SANG. DONNEZ LA VIE.

AFFAIRES 700

710 OCCASIONS D'AFFAIRES

$ $ $ $ PROFITS $ $ $ $
CHERCHONS distributeurs avec équipe de vente sur la route. Faites de gros profits et participez à l'expansion rapide et exceptionnelle dans l'industrie du téléphone cellulaire.
Aucun investissement requis.
Nous faisons la livraison pour vos clients.
(Ce n'est pas du M.L.M.).
Pour inf. M. Nick 514-575-0036.

CONDOS NEUFS, à vendre avec revenus garantis 21 000 $ /an. Site unique, très bon investissement. 192 000 $. 514-939-2828

REPRISE RESTAURANT
Anjou 40 places, tout équipé prêt à être opéré.
514-493-1905

STE-ADÈLE, maison 23 ch. avec dépendance et piscine creusée chauffée. 299 000$ nég. John Auger Sutton Acces Crtr. **514-256-9006**

VOTRE CRÉDIT est bon ! Vous voulez investir dans l'immobilier avec peu/pas de comptant ? Nous avons ce qu'il vous faut. Info. M. Gérard, 514-952-3072 10 h à 17h, lun. au ven.

715 SERVICES SPÉCIALISÉS, FINANCEMENT

1RE-2e HYP. rés. comm. ind. balance vente Dencol 514-342-1356 (agent protégé)

P.M.E. EN DIFFICULTÉES FINANCIÈRES
Redressement et financement d'entreprises
Yves Bouchard Consultant, 514-912-5609

PRÊTS COMMERCIAUX
25 000$ et + 514-299-4111

RECHERCHE POUR INVESTISSEURS
Affaires saines - commercial - industriel - services - immobilier.
Investissement Domisand Ltée, Charles Dahan,
Tél. 514 737-8272 Fax: 514 733-5848

AVIS 800

850 AVIS DE DISSOLUTION, CHANGEMENTS DE NOM

AVIS DE DISSOLUTION
La compagnie **AGENCE CENTRALE DE SÉCURITÉ (!974) INC.,** ayant son siège social au 5502, rue Notre-Dame est, Montréal, province de Québec, H1N 2C4, donne par le présent avis son intention de demander sa dissolution à l'inspecteur général des institutions financières du Québec conformément à la Loi (Article 37, Loi sur la publicité légale des entreprises individuelles, des sociétés et des personnes morales).
Montréal, le 25 septembre 2001
Marc Bernet, Président
R 850

AVIS DE DISSOLUTION
La compagnie **CENTRAL VIDÉO SÉCURITÉ INC.,** ayant son siège social au 5502, rue Notre-Dame est, Montréal, province de Québec, H1N 2C4, donne par le présent avis son intention de demander sa dissolution à l'inspecteur général des institutions financières du Québec conformément à la Loi (Article 37, Loi sur la publicité légale des entreprises individuelles, des sociétés et des personnes morales).
Montréal, le 25 septembre 2001
Marc Bernet, Président
R 850

PRENEZ AVIS Prenez avis que Martin Hudon, domicilié au 2765 Arcand, Montréal, présentera au Directeur de l'état civil une demande pour faire changer son nom en celui de Martin-Philippe Hudon
R 850

PRENEZ AVIS que M. Harvey Savard, domicilié au 65 Montée des 42, Ste-Julie, Qc, J3E 1Y1, présentera au Directeur de l'état civil une demande pour changer son nom en celui de M. Hervé Savard.
R 850

850 AVIS DE DISSOLUTION, CHANGEMENTS DE NOM

PRENEZ AVIS que Jean-Guy Arsenault, domicilié au 4687 boul. Édouard-Montpetit, Montréal, Qc H3W 1P6, présentera au Directeur de l'état civil une demande pour changer son nom en celui de Jean Guy Gauvin.
Ce changement affectera aussi Alexandrine Arsenault, Karine Arsenault et Thomas Arsenault.
R 850

PRENEZ AVIS que **Les Contrôles Raycon inc.** demandera à l'Inspecteur général des institutions financières la permission de se dissoudre.
Montréal, ce 25 septembre 2001
DOYON IZZI NIVOIX
Procureurs de la compagnie
R 850

PRENEZ AVIS que **Marie-Josée Diane Christine Paquin,** dont l'adresse du domicile est le 70, rue Notre-Dame Ouest, app. 401, Montréal, Qc, H2Y 1S6, présentera au Directeur de l'état civil une demande pour changer son nom en celui de **Louise Valérie Ampen.**
R 850

PRENEZ AVIS que la compagnie **PLACEMENTS RAOUL ROUSSEAU INC.,** ayant son siège social au 11688 RUE Alfred, Montréal-Nord, H1G 5C1, demandera à l'inspecteur général des institutions financières la permission de se dissoudre et à cet effet dépose au registre des entreprises individuelles, des sociétés et des personnes morales la présente déclaration requise par les dispositions de l'article 37 de la Loi sur la publicité légale des entreprises individuelles, des sociétés et des personnes morales.
R 850

2984202A

POUR UNE DURÉE LIMITÉE, OBTENEZ POUR 1 250 $ D' ACCESSOIRES VOLVO DE VOTRE CHOIX, INSTALLATION INCLUSE, À L'ACHAT D'UNE NOUVELLE VOLVO V70 2,4, V70 2,4T OU V70 T5 2001. PORTE-BAGAGES POUR LE SPORT. AMÉLIORATIONS SONORES POUR LA MUSIQUE. ACCESSOIRES CONVOITÉS POUR LE STYLE. POUR TOUS LES DÉTAILS, VISITEZ LE SITE WWW.VOLVOCANADA.COM OU COMPOSEZ LE 1 800 663-8255 POUR CONNAÎTRE LE CONCESSIONNAIRE VOLVO LE PLUS PRÈS.

Location à partir de
499 $*
/mois (48 mois)

2990628

le groupe VOLVO

Montréal
UPTOWN VOLVO
4900, rue Paré
(514) 737-6666

Saint-Hyacinthe
AUTOMOBILES CHICOINE INC.
855, rue Johnson
(450) 771-2305

Sainte-Agathe
FRANKE VOLVO
180, rue Principale
(819) 326-4775

Laval
VOLVO LAVAL
div. de: Boulevard St-Martin Auto
1430, boul. St-Martin Ouest
(450) 667-4960

Pointe-Claire
VOLVO POINTE-CLAIRE
15, Auto Plaza
(514) 630-3666

Saint-Léonard
JOHN SCOTTI AUTO LTÉE
4315, boul. Metropolitain Est
(514) 725-9394

Brossard
VOLVO DE BROSSARD
9405, boul. Taschereau
(450) 659-6688

*Le prix de détail suggéré du fabricant pour la Volvo V70 2001 commence à 37 495 $. Modèle illustré avec roues de 17po. Bicyclettes non incluses. Taux de location de 6,9 % offert sur tous les nouveaux modèles V70 2001. Offre temporaire faite par l'intermédiaire des concessionnaires Volvo participants et des Services financiers Automobiles Volvo du Canada sur approbation de crédit. À titre d'exemple, location d'une Volvo V70 2,4 2001 avec transmission automatique et ensemble grand tourisme : 499,22 $ par mois pendant 48 mois avec acompte ou exchange équivalent de 6 500 $. Le coût total de location est de 23 962,56 $. Prix d'achat à la fin du bail de 17 364,90 $. Le prix peut varier en fonction de l'équipement ajouté. Le premier paiement mensuel, et un dépôt de garantie de 600 $, sont payables à la livraison. Kilométrage limité à 20 000 km par an (frais de 0,08 $ par kilomètre excédentaire). Frais de transport et de livraison de 1 050 $, taxes, immatriculation et assurance en sus. Le concessionnaire peut réduire le prix de location. L'offre d'accessoires gratuits s'applique à toutes les nouvelles Volvo V70 2001, sauf le modèle Cross Country, achetées ou louées chez un concessionnaire Volvo participant, pour une durée limitée, et inclut seulement les accessoires installés par le concessionnaire. L'offre s'applique au coût d'accessoires, y compris leur coût d'installation, et n'a aucune valeur en argent comptant. Taxes en sus. Certaines conditions s'appliquent. Tous les détails chez votre concessionnaire Volvo. ©2001 Automobiles Volvo du Canada Ltée. "Volvo. pour la vie" est une marque de commerce de Automobiles Volvo du Canada Ltée. Bouclez toujours votre ceinture de sécurité. Visitez notre site www.volvocanada.com.

TREMBLANT

Québec fournira 75 millions au chantier

LAURIER CLOUTIER

Après les attentats aux États-Unis, « c'est le temps plus que jamais » de lancer les travaux de 1 milliard de dollars pour les phases trois et quatre de la Station Mont-Tremblant.

C'est ce qu'a déclaré hier le président du conseil et chef de la direction d'Intrawest, de Vancouver, Joe S. Houssian, au cours d'une conférence de presse au centre des Laurentides.

Les travaux doivent commencer le printemps prochain et s'étaler jusqu'en 2010, créant 13 000 emplois-année dans la construction et 4700 emplois permanents par la suite.

Québec vient de décider de verser 75 millions au projet de Tremblant où les investissements passeront de 1 à 2 milliards, a souligné la vice-première ministre et ministre des Finances, Pauline Marois. Cela devrait accélérer les derniers préparatifs.

Il ne manque plus que la participation d'Ottawa, dont Intrawest attend quelque 75 millions aussi, et la décision de la Ville de Mont-Tremblant, sur un nouveau zonage, pour lancer les appels d'offres, en janvier, pour le plus grand chantier du Québec dans le récréo-touristique. Ce sera « un produit d'appel exceptionnel », affirme le ministre délégué aux Loisirs et aux Sports, Richard Legendre. Le président de Tremblant, Michel Aubin, négocie depuis deux ans avec Ottawa.

Photo ROBERT NADON, La Presse ©

En compagnie des ministres Richard Legendre et Pauline Marois, le président du conseil et chef de la direction d'Intrawest, Joe S. Houssian, et le président de Tremblant, Michel Aubin.

Outre les 75 millions de Québec, comprenant un congé fiscal de 10 ans, le ministre des Transports, Guy Chevrette, réalisera des travaux routiers de 20 millions à Tremblant.

Il fallait de toute façon améliorer le réseau routier, a commenté Pauline Marois, et les retombées fiscales du chantier s'élèveront à 100 millions sur 10 ans, sans parler de l'impact sur l'économie.

La demande du marché (visites des skieurs, clientèle pour les condos et les hôtels) déterminera en partie l'échéancier des travaux. Michel Aubin, la locomotive du projet depuis deux ans et demi, prévoit la période de pointe des activités entre 2006 et 2008, au moment où la troisième phase s'achèvera tandis que la phase quatre aura déjà commencé.

Non seulement Tremblant doublera de taille, mais se dotera aussi de deux autres villages au pied des pentes, bien différents de l'actuel, sur les versants soleil et nord. Déjà la plus importante station de l'est de l'Amérique, Tremblant deviendra une des plus grandes du monde, déclare Joe Houssian.

La capacité d'accueil des skieurs grimpera de 12 000 à 20 000 par jour, un bond de 65 %, grâce à de nouvelles pistes dans un domaine skiable qui passera de 600 à 1000 âcres. Le nombre d'unités d'hébergement doublera, de 3200 à 6300. Michel Aubin a de plus planifié trois centres de conférence, trois hôtels, 60 commerces, une patinoire et un parc aquatique intérieurs, et un spa de 25 000 pieds carrés.

Au moment de son rachat par Intrawest en 1991, Tremblant réalisait un chiffre d'affaires de 11 millions, par rapport à 160 millions aujourd'hui, et 350 personnes y travaillaient.

À Vancouver, Joe Houssian avoue qu'il doit encore convaincre quelques incrédules de la validité d'investir autant à Tremblant. Quand il a proposé la première phase, il y a 10 ans, les récalcitrants étaient toutefois beaucoup plus nombreux. Tremblant était au 68e rang des stations nord-américaines et devient un précédent en Amérique.

« Le meilleur endroit pour faire des affaires en Amérique du Nord, c'est au Québec », a réaffirmé hier Joe Houssian, ce qui a fait plaisir à Mme Marois.

La Presse

CARRIÈRES PROFESSIONS

Directeur des opérations transport par camions

PME solidement implantée dans le transport d'acier par camion, recherche un associé pour diriger ses opérations et pour développer les affaires.

Le candidat recherché est un leader, possède une solide connaissance de l'industrie, de l'expérience pertinente en gestion de flotte et est désireux de s'impliquer financièrement dans l'entreprise.

Faire parvenir votre C.V. à :
PJM conseil, casier postal 67
Longueuil Principale J4K 4X8

2990740

Paie-maître secteur manufacturier
(Poste permanent, bilinguisme obligatoire)

Expérience 3 ans minimum :
Connaissance de tous les aspects de la paie : remises, FPA, FTQ, synd., SSQ, CSST, etc.;
Connaissance du système ADP;
Expérience avec AS400 serait préférable;
Connaissance des régimes d'assurance collective considérée comme un atout.

S.v.p. faire parvenir C.V. à :

Mueller Canada
230, Castonguay Ouest
St-Jérôme (Québec) J7Y 2J7

2991196

Le cahier
Carrières professions
du samedi dans La Presse

rejoint plus de professionnels, de cadres ainsi que d'administrateurs francophones que tous les autres quotidiens montréalais réunis.*

Pour trouver le candidat idéal, communiquez avec les publicitaires de *La Presse*.



Tél. : (514) 285-7320
Téléc. : (514) 499-2053
carrieres@lapresse.ca
* Source : L'ÉQIP PMB

COMMISSION SCOLAIRE DES GRANDES-SEIGNEURIES

ENSEIGNANTE OU ENSEIGNANT EN ADAPTATION SCOLAIRE ET SOCIALE
POSTE #01-09

La Commission scolaire des Grandes-Seigneuries est à la recherche d'un enseignant titulaire pour des cours destinés à des élèves de niveau primaire, majoritairement des garçons, âgés entre 8 et 12 ans, présentant des troubles de comportement. Il s'agit d'un contrat, tâche pleine, pour l'année scolaire 2001-2002.

Exigences:
Qualification légale d'enseigner (brevet ou permis);
Baccalauréat en enseignement en adaptation scolaire et sociale;
Expérience en enseignement auprès d'élèves présentant des troubles de comportement ou une expérience pertinente dans l'exercice d'un métier ou d'une profession en rapport avec ce type de clientèle.

Entrée en fonction:
Selon la disponibilité.

Lieu de travail:
École Notre-Dame-de-L'Assomption
Châteauguay.

Les personnes intéressées à poser leur candidature doivent faire parvenir leur curriculum vitae, en mentionnant le numéro du poste, avant le 2 octobre 2001, à:

Le Service des ressources humaines
POSTE #01-09
Commission scolaire des Grandes-Seigneuries
50, boul. Taschereau, La Prairie J5R 4V3

Seuls les candidats retenus seront contactés.

2991160

Commission scolaire de la Pointe-de-l'Île

Conseill re ou conseiller p dagogique sp cialiste en math matiques au secondaire

La Commission scolaire de la Pointe-de-l'Île est à la recherche d'une conseillère ou conseiller pédagogique, spécialiste en mathématiques au secondaire, pour contrat surnuméraire ou contrat régulier à temps plein (35 heures/semaine). La Commission scolaire de la Pointe-de-l'Île englobe le territoire des écoles de St-Léonard, de Montréal-Nord, de Pointe-aux-Trembles, de Montréal-Est et de Rivière-des-Prairies.

NATURE DU TRAVAIL
L'emploi de conseillère ou conseiller pédagogique consiste principalement en une relation d'aide pédagogique s'exerçant d'abord auprès des enseignantes et des enseignants des écoles. De plus, elle ou il collabore avec le personnel d'encadrement pédagogique du centre administratif et les autres professionnels des écoles.

Les actions et les interventions visent à satisfaire des besoins individuels ou collectifs et portent notamment sur:
- la formation et l'accompagnement des enseignantes et des enseignants;
- l'implantation de la réforme du curriculum;
- les programmes d'études et de formation;
- la didactique;
- le matériel didactique;
- l'évaluation des apprentissages;
- les acquis scolaires et les acquis d'expériences;
- les technologies de l'information et de la communication;
- l'arrimage entre le primaire et le secondaire.

QUALIFICATIONS REQUISES
Diplôme universitaire terminal de premier cycle dans un champ de spécialisation appropriée à l'emploi.

TRAITEMENT
Jusqu'à un maximum de 62 578 $ selon la scolarité et l'expérience.

Veuillez faire parvenir votre *curriculum vitae,* **avant le 5 octobre 2001, à Mme Gisèle Quintin, Services des ressources humaines, 550, 53e Avenue (PAT), Montréal (Québec) H1A 2T7 ou par télécopieur au numéro suivant: (514) 642-2944 ou par courriel: giselequintin@cspi.qc.ca**

2990680

Shnier
Division des Industries Gesco Inc. Depuis 1938
La Solution en Couvre-Plancher

Distributeur National en Couvre-Plancher

Recherche Repr sentant(e)
Sp cialiste dans le domaine de la c ramique

5 années d'expérience minimum
Connaissance en informatique essentielle et bilinguisme serait un atout.

Faire parvenir votre curriculum vitae au :

6660, Côte-de-Liesse
St-Laurent (Québec) H4T 1E3
Par télécopieur au : (514) 341-0515
Par courriel : flanza@gesco.ca

2991013

COMPTABLES PROFESSIONNELS

Nous sommes à la recherche de comptables possédant une expérience minimale de 5 ans en vérification pour prendre la responsabilité de clients. Salaire selon l'expérience.

Association possible.

Faire parvenir votre C.V. à :

Gosselin et Associés
Fax : (514) 376-4099
phoule@gosselin-ca.com

2990709

La Presse est actuellement à la recherche d'un(e) candidat(e) afin de combler le poste :

Adjoint(e) au directeur Créations publicitaires
PERMANENT

LE POSTE :

Sous la supervision du directeur de la publicité, l'adjoint au directeur créations publicitaires supervise et dirige le service des créations publicitaires :
- Planifie, organise et contrôle la production des annonces afin d'assurer le respect des échéanciers et des standards de qualité, ainsi que la satisfaction des clients externes et internes (vente de publicité).
- Sélectionne un système informatique de production et de gestion des annonces.
- Gère les budgets du département des créations publicitaires.

LES EXIGENCES :
- Titulaire d'un diplôme en infographie ou en arts graphiques complété par une formation universitaire en gestion.
- Expérience minimum de 3 ans en gestion de projet dans le domaine de l'infographie, ainsi qu'en gestion et supervision du personnel.
- Vous possédez une bonne connaissance des outils technologiques et des logiciels d'infographie et êtes reconnu(e) pour vos aptitudes en planification et en organisation.

LA RÉMUNÉRATION :

Nous offrons un salaire concurrentiel et une gamme complète d'avantages sociaux.

Si vous êtes intéressé(e), faites nous parvenir votre C.V. avant le 1er octobre 2001 en indiquant le titre du poste, à l'adresse suivante :

La Presse

Service des Ressources Humaines
7, rue Saint-Jacques
Montréal QC H2Y 1K9
rhumaines@lapresse.ca
télécopieur : (514) 285-2612

2987963 2987965

ENTREPRISE DE TRANSPORT SPÉCIALISÉE RECHERCHE UN(E)
REPRÉSENTANT(E) DES VENTES
POUR SE JOINDRE À SON ÉQUIPE EXISTANTE.

Bilingue et ambitieux, expérience en transport ou dans un domaine connexe, capable de relever des défis, bon esprit d'équipe et un souci marqué pour la clientèle. Salaire et avantages à la mesure du talent. Cela vous ressemble: faxez votre C.V. en toute confiance au (514) 737-0676.

2991123

Ingénieur Mécanique

Nous sommes à la recherche de deux ingénieurs mécaniques avec expérience dans la conception et l'élaboration détaillée de machineries de production sophistiquée.

Les candidats retenus se démarqueront par leur créativité, leur habileté à résoudre des problèmes et à gérer de l'information. Les candidats travailleront dans un milieu stimulant et réceptif à l'évaluation et l'essai d'idées innovatrices.

Faire parvenir votre curriculum vitae à:

DBM Industries Ltd.
Att.: Engineering Mgr.
10320, Côte de Liesse
Lachine (Québec) H8T 1A3

2991243

CONSEILLERS EN ALIMENTATION

Notre firme de consultants oeuvrant dans le domaine de l'alimentation (supermarchés - hypermarchés), en Amérique du Nord, en Amérique du Sud, en Europe et en Asie.

Nous recherchons des personnes qualifiées pour se joindre à notre équipe dans les domaines suivants :
- **Spécialistes boulangerie / pâtisserie**
- **Spécialistes boucherie**
- **Spécialistes fruits et légumes**

CANDIDAT RECHERCHÉ :
Profil : Personne motivée, organisée et analytique, interlocuteur de haut niveau capable de communiquer avec tous les échelons de la direction. Langues parlées et écrites français / anglais, la personne est disposée à apprendre d'autres langues (ex. : espagnol, portugais, italien). Disponible à voyager fréquemment à l'extérieur du pays.

EXPÉRIENCE REQUISE :
- Chef rayon boulangerie et / ou superviseur, maîtrisant la production « scratch » ;
- Chef rayon boucherie et / ou superviseur ;
- Chef rayon fruits et légumes et / ou superviseur.

Nous remercions tous les candidats, seuls ceux retenus pour une entrevue seront contactés.

Veuillez faire parvenir votre curriculum vitae à l'une des adresses suivantes :

M. Sevigny Associates Ltd.
2285D-20, St. Laurent Blvd
Ottawa (Ontario) K1G 4Z7

Télécopieur : (613) 526-9762
Courriel : sevicons@comnet.ca

2989927

3LP0801D0926 d8 écono mercredi 3LP0801D0926 ZALLCALL 67 00:46:13 09/26/01 B

Au-delà du REER ?

Me SOPHIE MARTIN
DROIT DES AFFAIRES
collaboration spéciale

En règle générale, les sommes accumulées dans un régime de retraite sont insaisissables. Il n'en est pas de même pour celles accumulées dans les régimes enregistrés d'épargne-retraite (REER).

Un REER détenu auprès d'une banque à charte, d'une caisse d'économie ou populaire est saisissable par vos créanciers. Par contre, le REER (sous forme d'une rente) souscrit auprès d'une compagnie d'assurances ou auprès d'une société de fiducie est insaisissable s'il respecte certaines conditions. À cet égard, il existe, depuis plusieurs années, une polémique quant l'insaisissabilité des REER autogérés auprès d'une compagnie d'assurances ou d'une société de fiducie.

Les faits

Le 28 août dernier, la Cour d'appel du Québec a rendu une décision majoritaire (deux contre un) qui porte un coup dur à l'industrie du REER autogéré. Les faits de l'affaire Scotia McLeod inc. contre la Banque de Nouvelle-Écosse (C.A. de Montréal, 500-09-008724-999, jj. Rothman, Fish et Chamberland) sont relativement simples.

Guy Thibault avait souscrit à un REER autogéré auprès de Scotia McLeod dans lequel il avait désigné sa femme à titre de bénéficiaire en cas de décès. En vertu du contrat de REER, comme dans la plupart des REER autogérés, M. Thibault conservait le droit de gérer ses placements et pouvait retirer, avant l'échéance et à son gré, les sommes qui étaient déposées dans son compte REER.

Les termes du contrat prévoyaient expressément l'insaisissabilité de son REER. La Banque de Nouvelle-Écosse (ou Banque Scotia), créancière de M. Thibault, a effectué une saisie en main tierce du REER détenu auprès de Scotia McLeod. M. Thibault a alors demandé l'annulation de la saisie auprès de la Cour supérieure en alléguant que le REER était insaisissable en vertu des termes mêmes du contrat.

La Caisse centrale Desjardins, de même que la caisse populaire Desjardins de Terrebonne, sont intervenues en Cour supérieure afin d'appuyer les prétentions de la Banque de Nouvelle-Écosse en soutenant la saisissabilité du REER. La Cour supérieure a refusé la demande d'annulation déposée par M. Thibault et a confirmé le caractère saisissable du REER, puisque M. Thibault se réservait une possibilité de retrait et un contrôle sur son capital.

Voyant que son produit financier était en péril, Scotia McLeod, appuyée par le Regroupement des assureurs de personnes à charte du Québec, a interjeté appel de la décision de la Cour supérieure. La Banque de Nouvelle-Écosse s'y est opposée. Curieusement, avant l'audience en appel, la Banque de même que les intervenants, la Caisse centrale Desjardins ainsi que la caisse populaire Desjardins de Terrebonne, ont consenti à l'appel, changeant ainsi leur position initiale.

Revirement explicable

Ce revirement de situation est explicable. Les principales institutions de prêts détiennent des sociétés de fiducie faisant notamment la promotion des REER autogérés. En appuyant la saisissabilité des REER, les institutions de prêts poursuivaient des intérêts divergents de ceux de leurs propres sociétés de fiducie. Dans cette affaire, l'intérêt de l'ensemble du groupe corporatif semble avoir penché en faveur de l'insaisissabilité des REER, puisque la gestion du patrimoine constitue une des activités les plus rentables des institutions financières.

Bien que toutes les parties en cause prétendaient à l'insaisissabilité du REER de M. Thibault, la Cour d'appel a confirmé le caractère saisissable de celui-ci. La Cour a d'abord souligné que l'insaisissabilité des fonds constituant une rente à terme fixe entre les mains d'un société de fiducie reposait sur les conditions suivantes : (i) le REER doit satisfaire, même avant son échéance, aux critères du contrat de rente au sens du Code civil du Québec (C.c.Q.) et (ii) le titulaire doit avoir désigné de façon valable un bénéficiaire conformément au C.c.Q. Les motifs de la Cour d'appel ont davantage traité de la première condition.

Un contrat constitutif d'une rente est celui par lequel une personne, moyennant la remise d'un capital à son profit, s'engage à verser périodiquement et pendant un certain temps une rente à une autre personne. Un contrat de rente implique donc un dessaisissement par le titulaire de son capital. Selon la Cour d'appel, M. Thibault n'a pas véritablement aliéné son capital en faveur de Scotia McLeod. Le juge Chamberland souligne : « Thibault conserve le contrôle à peu près absolu des sommes qu'il confie au fiduciaire et à son mandataire. De plus, il conserve en tout temps avant la constitution d'un revenu de retraite la possibilité de retirer la totalité, ou une partie seulement, de l'actif du régime. »

Conclusion

La Cour d'appel a alors conclu à la saisissabilité du REER de M. Thibault étant donné qu'une des conditions essentielles à l'existence du contrat de rente, soit l'aliénation du capital, n'était pas satisfaite.

Étant donné que l'existence des REER a pour objectif de permettre aux personnes qui ne bénéficient pas d'un régime de retraite d'accumuler des sommes en franchise d'impôt en prévision d'un revenu de retraite, il est raisonnable d'espérer que ces deux outils puissent offrir la même protection à l'égard des créanciers. L'issue du débat pourrait dépendre de la Cour suprême du Canada, s'il y a appel de la décision Scotia McLeod, ou de l'intervention du législateur.

Me Sophie Martin fait partie du cabinet d'avocats et d'agents de marques de commerce Desjardins Ducharme Stein Monast.

Internet
article@ddsm.ca

Site Web
www.ddsm.ca

Transforce confiante de survivre à une récession

MARIE TISON
Presse Canadienne

Quelque peu touchée par les attentats terroristes de New York et de Washington, l'entreprise de camionnage Transforce se prépare maintenant à une récession.

« Au cours des six à huit derniers mois, nous étions sur la clôture, nous ne savions pas s'il y aurait une récession ou pas », a déclaré le président du conseil, président et chef de la direction de Transforce (anciennement Cabano Kingsway), Alain Bédard, en marge de l'assemblée annuelle des actionnaires de l'entreprise hier.

« Maintenant, il semble que nous allons plutôt tomber du côté de la récession », a-t-il déclaré.

Il s'est cependant montré confiant quant à la performance de Transforce pendant cette période, compte tenu des progrès réalisés au cours des derniers par la compagnie au chapitre de la réduction de ses dépenses.

« Il faisait beau, mais nous savions bien qu'il allait finir par y avoir des jours de pluie, a-t-il déclaré. Nous nous sommes préparés. »

M. Bédard a rappelé que Transforce avait investi d'importantes sommes au cours des dernières années pour intégrer de nouvelles technologies, comme l'installation d'ordinateurs à bord des camions et l'utilisation de systèmes de positionnement global par satellite (GPS). L'entreprise a également investi dans la formation de ses employés et a mis en oeuvre des mesures pour économiser le carburant.

M. Bédard estime que ces mesures aideront Transforce à maintenir ses revenus et son bénéfice cette année, en dépit de la situation économique. L'entreprise sera alors en très bonne position pour une éventuelle reprise.

« La première industrie qui bénéficie d'un redémarrage de l'économie, c'est le transport », a affirmé M. Bédard.

Il a souligné que Transforce avait amélioré sa performance au premier trimestre de l'exercice 2002 par rapport à la même période de l'année précédente, en dépit d'un ralentissement économique.

Le chiffre d'affaires est demeuré à peu près stable, passant de 106,6 millions au premier trimestre de 2001 à 108,6 millions au premier trimestre de 2002. Par contre, le bénéfice net a augmenté de 32 %, passant de 3,1 millions à 4,1 millions. Le bénéfice par action sur une base diluée est passé de 0,08 $ à 0,10 $.

M. Bédard a indiqué que les délais aux frontières, à la suite des attentats du 11 septembre, avaient occasionné à Transforce certains coûts additionnels. À certains postes-frontières, l'attente variait entre 10 et 20 heures.

« Ça nous a coûté de l'argent, il a fallu dédommager les chauffeurs », a déclaré M. Bédard, sans toutefois préciser les montants.

Il a indiqué que la situation était pratiquement revenue à la normale, mais il a fait valoir que l'incident avait montré toute l'importance d'une circulation fluide aux frontières.

« Je pense qu'on ne peut pas se permettre de tels délais, a-t-il déclaré. Il faudra peut-être faire comme en Europe et éliminer certaines frontières. »

Il a reconnu qu'il faudrait alors sécuriser davantage les autres points d'entrée au Canada, comme les ports et les aéroports, pour rassurer les Américains.

Actuellement, Transforce tire 40 % de ses revenus du transport transfrontalier. Elle entend faire passer cette proportion à 50 %.

2987223

Comment l'aviation peut redécoller

FRANÇOIS PERREAULT
STRATÉGIE MARKETING
collaboration spéciale

On le constate chaque jour depuis les attentats terroristes du 11 septembre aux États-Unis : les transporteurs aériens ont une grosse pente à remonter pour sécuriser leur clientèle. Dans les jours qui ont suivi les événements tragiques, les baisses d'achalandage atteignaient généralement entre 20 % et 25 %. C'est une crise sans précédent dans l'industrie. Alors, comment réagir ?

Pour Gilles Corriveau, vice-président, enjeux et stratégies, d'Enigma communications, le plan de match des compagnies aériennes doit s'articuler autour de deux mots : concertation et transparence. « À cause de l'ampleur du phénomène, il m'apparaît impératif que les joueurs mènent des actions concertées. C'est qu'il ne s'agit pas que d'une crise d'entreprise, mais d'une situation qui touche tout un secteur. Elle concerne même les autres moyens de transport de passagers, car ceux-ci ont une occasion en or de réaffirmer leur valeur en matière de sécurité.

« Par ailleurs, la transparence est de mise, poursuit M. Corriveau. L'industrie ne peut se contenter de faire défiler des experts devant les médias pour affirmer que tout va bien. Elle doit clairement présenter toutes les mesures de sécurité qu'elle entend adopter. »

L'Association du transport aérien, un regroupement des principaux transporteurs américains, a voulu se faire rassurante dans les jours qui ont suivi les événements de New York et de Washington. « Assurer la sécurité demeure une priorité, pouvait-on lire sur son site Web. Toutefois, nous devons rétablir la confiance du public. »

S'il acquiesce à l'obligation de transparence, Jean-François LeBrun, vice-président, communications corporatives et financières, du cabinet de relations publiques BDDS Shandwick, croit néanmoins que les efforts individuels peuvent être efficaces. « Les voyageurs sont fidèles à leur transporteur, dit-il. Ce qui les préoccupe, c'est de savoir si la compagnie qu'ils privilégient est sécuritaire. Les décisions des autres les intéressent peu. »

Interviewé par le *New York Times* la semaine dernière, Jack Trout, président de Trout & Partners, une entreprise de consultation en marketing, propose une troisième approche. Il croit que les compagnies les plus importantes doivent parler au nom de l'industrie. « Depuis plusieurs jours, les gens ne reçoivent que de l'information négative. Il faut que les acteurs majeurs prennent l'initiative et signalent aux voyageurs qu'ils vont continuer de bien les servir et de les mener à bon port, mais qu'ils ont besoin de leur soutien. »

Les experts s'entendent toutefois sur les possibilités que génère indirectement la conjoncture. « Dans toute crise, il y a des occasions, explique Gilles Corriveau. L'industrie doit en profiter pour adopter des mesures très strictes, qui auraient été difficilement acceptées dans un autre contexte. » Bien entendu, toute initiative entraînant des irritants — prolongation du temps d'embarquement, multiplication des étapes de surveillance — suscitera des grincements de dents. « Il faudra alors expliquer aux voyageurs que ces mesures sont temporaires en attendant la mise en place de systèmes aussi efficaces, mais moins lourds. »

> « Malgré les compressions massives, les voyageurs ne doivent pas garder l'impression qu'il y aura moins d'employés pour prendre soin d'eux. »

D'ailleurs, des gens d'affaires ont déjà signalé leur agacement face à la perspective de devoir se présenter à l'aéroport quelques heures avant leur vol. « À court terme, ils vont bien accepter les mesures de prévention, croit Jean-François LeBrun. Cependant, quand la poussière sera retombée, il faudra leur proposer des moyens peu encombrants. »

Cependant, comment convaincre le grand public que les compressions massives annoncées ces derniers jours (quelque 100 000 postes seulement aux États-Unis) ne mettent pas en jeu la sécurité des passagers et l'entretien des appareils ? « Ces décisions doivent être vite expliquées et dans les moindres détails : postes supprimés, lignes abolies, fréquences modifiées, etc., dit Jean-François LeBrun. Pour l'instant, les gens ne voient que des chiffres, et cela peut les déranger. Il ne faut cependant pas qu'ils gardent l'impression qu'il y aura moins d'employés pour prendre soin d'eux. »

Photothèque AP ©

Dans les jours qui ont suivi les événements tragiques du World Trade Center (notre photo) et du Pentagone, les baisses d'achalandage atteignaient généralement entre 20 % et 25 %. C'est une crise sans précédent dans l'industrie.

Mais la crise ne touche pas que le public voyageur. Elle concerne aussi les employés et les actionnaires, deux groupes auxquels il faudra aussi s'adresser. « Les transporteurs doivent mobiliser leur personnel autour d'une stratégie de redressement, suggère Michel Lemay, vice-président, affaires publiques et communications financières, d'Optimum Relations Publiques. Les patrons devront donner des rôles précis à chaque personne afin de s'assurer de sa loyauté. D'autre part, ils auront à offrir, par exemple, des services de replacement aux employés remerciés afin de ne pas miner le capital de sympathie des consommateurs. »

Et les actionnaires dans tout ça ? Michel Lemay croit que la direction de chaque compagnie devra aller les voir pour leur présenter un plan de marketing étoffé. « Il y a deux messages à passer, dit-il. D'abord, que l'industrie se trouve au creux de la vague et que la situation ne peut que s'améliorer. Ensuite, il faut les aviser que le redressement sera long. Toutefois, à ce chapitre, je ne m'attends pas à une hémorragie, car les investisseurs les plus frileux sont déjà partis. Évidemment, les messages passeront mieux s'ils sont accompagnés de mesures prouvant qu'on fait le nécessaire pour sortir du tumulte. »

Enfin, côté publicitaire, il ne faut pas s'attendre voir défiler sur nos écrans plusieurs messages d'entreprises désireuses de se refaire une image de marque. « Les scènes montrant un avion percutant le World Trade Center vont rester longtemps gravées dans nos mémoires, pense Jean-François LeBrun. Elles sont très fortes et elles ont été diffusées ad nauseam. Plutôt que de tenter de les contrer à travers des campagnes d'image, les compagnies aériennes devraient axer leurs communications sur la transmission d'une information rassurante et concrète. »

C'est d'ailleurs ce qui s'est produit : tout de suite après les attentats, Southwest, Continental, Delta et autres ont annoncé le retrait temporaire de leurs publicités. La direction de Delta a notamment indiqué que ses communications destinées à la clientèle passeraient pour l'instant par le téléphone, le courriel et la diffusion de renseignements sur son site Web.

La nouvelle Lexus IS 300 SportCross est arrivée.
(Tout ce que vous attendez d'une berline sport. Et bien plus.)

Ne vous laissez pas induire en erreur par ses cinq portières et son intérieur spacieux. La nouvelle SportCross est une véritable machine de sport dont le fougueux six cylindres en ligne de 3 L et 215 ch vous fera bondir de 0 à 60 mi/h en 7,4 secondes. Oui, c'est bien vrai que quatre adultes de grande taille y voyagent en tout confort et que vous bénéficiez d'un généreux espace utilitaire de 21,9 pieds cubes. Mais ce qui vous impressionnera le plus, c'est ce que vous ressentirez une fois au volant, dans un siège sport, en appuyant sur l'accélérateur en aluminium perforé et en passant les vitesses à l'aide des commandes « E-shift » intégrées au volant, dévalant une route qui invite à la conduite sportive. Nous pensons qu'à partir de ce moment, vous serez convaincu qu'en dépit de toutes ses qualités fonctionnelles, la SportCross est avant tout une Lexus IS 300.

Pour contacter un concessionnaire Lexus ou en savoir plus :
1 800 26-LEXUS • www.lexus.ca

Voici LA NOUVELLE LEXUS IS 300 *SportCross*

À la conquête de la perfection. LEXUS

29847753A

Voici LA NOUVELLE LEXUS IS 300 *SportCross*

Les ventes de t-shirts de Gildan s'envolent

d'après Bloomberg

Les ventes de la société Gildan Activewear Inc. ont connu une hausse remarquable, depuis les attaques terroristes du 11 septembre, et les consommateurs s'arrachent les t-shirts neutres de cette compagnie pour y faire imprimer des slogans patriotiques et des drapeaux, annonce Greg Chamandy, PDG de la compagnie.

« D'après ce que nous avons entendu, nos distributeurs s'attendent à voir leurs ventes augmenter de plus de 10 % ce mois-ci », a dit M. Chamandy dans une entrevue.

Gildan fabrique surtout des t-shirts et des pulls d'entraînement sur lesquels des acheteurs tels Gap Inc. impriment leur propre logo. Environ 92 % des ventes de la compagnies se font aux États-Unis.

Des manufacturiers, y compris Polo Ralph Lauren Corp. et Tommy Hilfiger Corp., ont souligné que l'intérêt pour les vêtements à motif de drapeaux avait connu un regain depuis les attaques terroristes du 11 septembre. Le président Bush a contribué à déclencher une ferveur patriotique en qualifiant ces attaques d'acte de guerre contre les États-Unis.

« Les couleurs populaires ont été le rouge, le blanc et le bleu, mais c'est un phénomène à très court terme », soutient Martin Goulet, analyste chez National Bank Financial. « À plus long terme, on pourrait faire face à des problèmes plus graves, car la demande nourrie par le tourisme et le voyage pourrait s'amincir pour Dieu sait combien de temps. »

M. Goulet, qui classe les actions de Gildan parmi celles à acheter, dit qu'il ne possède pas de titres de la compagnie établie à Montréal.

Chamandy reconnaît que les ventes de t-shirts de Gildan dans les lieux touristiques pourraient diminuer si les voyageurs renoncent à leurs vacances par crainte du terrorisme.

Avant même les attaques, les ventes de Gildan battaient déjà de l'aile en raison du ralentissement économique au Canada et aux États-Unis, phénomène qui a amené les entreprises à acheter moins de t-shirts sur lesquels elles font imprimer le logo de la compagnie, soutient M. Chamandy.

Gildan avait prédit le moins dernier que les ventes du quatrième trimestre allaient accuser une baisse de 11 %, à 110 millions CAN. Cependant, les ventes du troisième trimestre, qui s'est terminé le 1er juillet, avaient augmenté de 3,4 % après avoir grimpé de 27 % en moyenne au cours des quatre trimestres précédents par rapport aux résultats de l'année précédente.

M. Goulet a indiqué que la compagnie serait en mesure d'atteindre les objectifs de ventes pour le quatrième trimestre si les prix des t-shirts restaient au même niveau.

Gildan a fait savoir que la compagnie n'avait pas souffert des files d'attente à la frontière, l'un des principaux ennuis des exportateurs canadiens depuis les attaques terroristes.

Les camionneurs de l'entreprise traversent toujours la frontière américaine à Trout River, dans l'État de New York, où aucun retard n'a été signalé depuis le 12 septembre, dit M. Chamandy.

Les actions de Gildan ont gagné 14 cents, à 19,24 $ CAN hier en fin de séance à Toronto. Elles avaient perdu 13 % depuis les attaques.

QUÉBEC NEW YORK
un show pour la vie



Centre Molson
28 septembre à 19 heures
200 artistes et artisans de la scène
Mise en scène de Pierre Boileau
Billets 20.00$ En vente chez Admission et au Centre Molson.
Tous les profits de l'évènement seront versés à la Croix-Rouge.

CENTRE MOLSON
514-790-1245
1-800-361-4595
ADMISSION.COM
Québec
Le Groupe Jean Coutu (PJC) inc.
Bell
SOLOTECH LOCATION SON • LUMIÈRE • VIDÉO
La Presse

Québec New York "Un SHOW pour la vie" est une initiative d'un regroupement d'entreprises culturelles formées de Groupe Imagine, DADA Marketing, Expérience Internationale et PACC grâce à la collaboration du Gouvernement du Québec, du Bureau des Saisons du Québec, du Centre Molson, Bell Canada, Groupe Jean Coutu.

2990708A
2991287

L'indice de confiance des consommateurs pique du nez

d'après Bloomberg

WASHINGTON — La confiance des consommateurs américains a sombré en septembre à son niveau le plus bas en plus de cinq ans et demi, au moment où les pertes d'emplois, la déprime boursière et les attaques terroristes ont porté de durs coups à une économie au bord de la récession.

L'indice du Conference Board mesurant la confiance des consommateurs, obtenu à la suite d'un sondage effectué avant et après le 11 septembre, a chuté à 97,6 ce mois-ci, comparativement à 114 en août dernier. Le résultat de septembre est le plus bas enregistré depuis le score de 88,4 obtenu en janvier 1996, le mois avant que l'index commence son ascension qui a duré quatre ans. Le résultat de septembre reflète le pessimisme ressenti face à l'avenir, de même que l'incertitude quant à l'état actuel de l'économie.

La baisse mensuelle la plus considérable de l'indice en 11 ans donne à penser que l'on assiste à une diminution des dépenses de consommation, qui représentent les deux tiers du produit intérieur brut. Ainsi, Federated Department Stores Inc. a indiqué lundi que ses prévisions de bénéfices seront peut-être revues à la baisse, les consommateurs réduisant leurs achats de vêtements au lendemain des attaques terroristes.

« Les gens sont préoccupés par des choses plus importantes », soutient Solomon Kidd, 30 ans, concepteur de pages Web vivant à Oakland, en Californie. « Je ne crois pas que les gens font du magasinage. Du moins, pas moi. »

Les attaques contre New York et Washington ont déjà entraîné plus de 100 000 mises à pied au sein des sociétés aériennes et d'autres entreprises de ce secteur. Pour sa part, Rockwell Collins Inc., fabricant d'écrans d'habitacle et d'autres équipements avioniques, a annoncé qu'il allait supprimer environ 2600 emplois, soit environ 15 % de son effectif, en raison du ralentissement des activités dans l'industrie.

Pertes d'emplois

Il est possible que les pertes d'emplois dans ces industries, et dans d'autres secteurs connexes tels l'hôtellerie et le tourisme, minent encore plus la confiance des consommateurs. Selon le Conference Board, le pourcentage des consommateurs qui s'attendent à ce que davantage d'emplois soient disponibles a chuté à son niveau le plus bas depuis janvier 1996, et le pourcentage de ceux qui estiment que les emplois seront difficiles à obtenir a atteint un sommet depuis octobre 1997.

Par ailleurs, l'indice du Conference Board qui mesure l'évaluation que font les consommateurs de la situation actuelle a baissé à 125,2 en septembre, soit le niveau le plus bas depuis octobre 1996 (144,5). De plus, la mesure des attentes des consommateurs à l'égard des six prochains mois est passée de 93,7 à 79,2. Cette mesure effectuée en septembre est la plus basse depuis avril dernier (79,1).

Les résultats du sondage du Conference Board sont à contre-courant de ce qu'indiquent les enquêtes menées par Bloomberg News et d'autres médias depuis le 11 septembre, qui faisaient état d'un regain de confiance parmi les Américains, unis dans leur réaction face aux menaces terroristes. Ainsi, l'indice Bloomberg de la confiance des consommateurs s'est haussé à 86,6, son niveau le plus élevé depuis janvier dernier. Cet indice marquait 83,8 en juin dernier.

Le compte à rebours est commencé.

DeVille 2001 Seville 2001 Catera 2001

1,9 % à l'achat sur les modèles 2001*
0,9 % à la location sur les Seville 2001**

Garantie limitée et entretien régulier sans frais : 4 ans ou 80 000 km***

Cadillac La fusion du design et de la technologie.

OnStar

Offres d'une durée limitée réservées aux particuliers, s'appliquant aux véhicules neufs sélectionnés 2001 en stock. Photos à titre indicatif seulement. Sujet à l'approbation du crédit de GMAC. *Taux de financement à l'achat de 1,9 % disponible jusqu'à 48 mois pour DeVille, Seville et Catera. Le concessionnaire peut fixer son propre prix. **Taux de financement à la location de 0,9 % disponible jusqu'à 48 mois pour Seville. Frais de 12 ¢ du km après 80 000 km. ***Selon la première éventualité. Un échange de véhicules entre concessionnaires peut être requis. **Pour plus d'information, voyez votre concessionnaire participant, visitez le www.gmcanada.com ou faites le 1 800 463-7483.**

GM gmcanada.com

2987631A
2987643

3LP1102D0926 d11 écono textes 3LP1102D0926 ZALLCALL 67 00:46:56 09/26/01 B

Quebecor prend discrètement possession de TVA

ARIANE KROL

Le Conseil de la radiodiffusion et des télécommunications canadiennes (CRTC) a finalement autorisé Quebecor Média à prendre possession du réseau de télévision TVA, mais les employés ne savent pas encore quand ils rencontreront le nouveau propriétaire.

Quebecor a officiellement pris possession de TVA hier, mais ce dénouement tant attendu n'a pas été souligné de façon officielle. En fin d'après-midi, les employés du réseau n'avaient reçu aucune invitation à rencontrer les nouveaux propriétaires et ceux-ci n'avaient pas publié de communiqué.

Il est vrai que le feu vert du CRTC avait des allures de formalité. Pour Quebecor, l'affaire était dans la poche depuis la semaine dernière, après que Cogeco et Bell Globemedia eurent annoncé le rachat du réseau TQS. Le CRTC et le Bureau de la concurrence avaient exigé que Quebecor vende le mouton noir pour avoir le droit de prendre le contrôle de TVA.

Quebecor est propriétaire de 36,1 % du capital-actions et de 99,9 % des actions votantes du Groupe TVA depuis le 23 octobre dernier, mais tant que le CRTC n'avait pas donné son approbation définitive, il n'avait pas le droit d'intervenir dans la gestion ou la programmation du réseau.

Il faudra maintenant voir quelle sera l'orientation de la nouvelle administration. « On veut que TVA reste numéro un et garde ses parts de marché », a simplement indiqué le porte-parole de Quebecor, Luc Lavoie. La baisse des revenus publicitaires qui frappe les médias nord-américains se traduira-t-elle par des réductions d'emplois ? « On est comme tout le monde, on subit le contrecoup du ralentissement économique. Mais nous n'avons pas de plan d'action en ce sens-là, non », répond Luc Lavoie.

Quebecor Média, déjà propriétaire des quotidiens les plus lus au Québec (*Le Journal de Montréal* et *Le Journal de Québec*) et du plus important câblodistributeur de la province, Vidéotron, contrôle maintenant le réseau de télévision le plus regardé ici. Le magazine *Info Presse* a déjà calculé que cet empire raflera 31 % des recettes publicitaires de l'ensemble des médias québécois.

Le CRTC a exigé que le nouveau propriétaire investisse 48,9 millions de dollars dans la programmation de TVA au cours des sept prochaines années. Mais les téléspectateurs ne remarqueront peut-être pas beaucoup de changements puisque TVA veut consacrer la majeure partie de cet argent à des catégories d'émissions qu'elle privilégie déjà, les dramatiques et les variétés.

Quebecor contrôle 54,7 % de Quebecor Média et Capital Communications, une filiale de la Caisse de dépôt et placement du Québec, détient le reste.

Audiences de TQS

Le CRTC a annoncé hier que les audiences publiques pour examiner le rachat de TQS par le câblodistributeur Cogeco et Bell Globemedia, la division média du holding de communications BCE, auront lieu le 19 novembre prochain. Les acheteurs ont déposé leur dossier au CRTC vendredi dernier, mais il ne sera pas rendu public avant la mi-octobre. Ce n'est donc pas avant cette date qu'on pourra savoir dans quelle direction ils pousseront le mouton noir ni ce qu'ils proposent pour améliorer sa programmation. Le CRTC exige que tous les nouveaux propriétaires investissent 10 % de la valeur de la transaction dans leur réseau. Dans le cas de TQS, payé 74 millions, cela devrait se traduire par une injection de 7,5 millions dans la programmation.

Photo Bloomberg ©

Beaucoup de drapeaux

Une couturière de la National Flag Co., à Cincinnati, assemble un drapeau américain. La compagnie a imprimé et expédié entre 20 000 et 30 000 drapeaux étoilés de différentes grandeurs depuis les attentats terroristes du 11 septembre.

Le groupe Mont Saint-Sauveur misera 20 millions sur un hôtel et un golf

LAURIER CLOUTIER

LE GROUPE Mont Saint-Sauveur International complète les préparatifs pour des investissements de plus de 20 millions dans un hôtel à Piedmont, et un golf à Jay Peak, au Vermont.

Jacques G. Hébert, le président du conseil et chef de la direction, a confirmé ces informations dans le cadre de l'assemblée annuelle de la compagnie tenue cette semaine.

L'hôtel et le golf doivent être mis en chantier le printemps prochain. La compagnie achètera aussi le mois prochain au prix de 1,5 million les Cascades Piedmont, qu'elle louait jusqu'ici, mais fera une pause avant de s'engager dans d'autres projets, à cause de l'impact économique des attentats aux États-Unis.

Pour l'hôtel de plus de 100 chambres, Saint-Sauveur vient d'obtenir les plans des architectes et de planifier le financement de près de 10 millions. Il ne reste qu'à préciser la demande en terminant l'étude de marché, explique M. Hébert. L'établissement vise le créneau des jeunes professsionnels intéressés à investir dans un appart-hôtel pour leurs loisirs.

La station Jay Peak misera de son côté en partie sur des immigrants investisseurs et des fonds du gouvernement américain pour aménager un golf au coût de 8 à 9 millions US. Les travaux doivent durer 18 mois à compter du printemps prochain, souligne le président, William Stenger.

Saint-Sauveur a amélioré sa performance l'an dernier, mais plusieurs actionnaires ont déclaré « perdre leur chemise » en raison de la faible cote des actions, à 50 cents. Les profits ont grimpé de un à 3,3 millions tandis que les revenus passaient de 36,6 à 44,9 millions.

« Je vous comprends, a dit M. Hébert à ces actionnaires mécontents. Je suis le plus grand perdant en tant que principal actionnaire. La seule solution, c'est d'améliorer la rentabilité », a-t-il ajouté.

De Jacques Hébert à Louis Dufour

Jacques Hébert s'est dit « particulièrement heureux » de revoir les actionnaires, à l'ouverture de l'assemblée. Il a éprouvé d'importants problèmes de santé l'an dernier mais il revient « en grande forme ».

Cela dit, le conseil d'administration l'a soulagé de la fonction de président de la compagnie. M. Hébert passe le flambeau de la présidence à Louis Dufour. Ce dernier sera secondé par Bill Stenger, au poste de vice-président principal, responsable des ventes et du marketing. Louis-Philippe Hébert demeure vice-président principal, chargé des finances, relevant de son père.

Jacques Hébert demeure président du conseil et chef de la direction, mais devrait laisser cette dernière fonction d'ici un an ou deux, dit-il. Louis Dufour avoue être « grandement touché » par la confiance du conseil d'administration. Il travaille à Saint-Sauveur depuis 1972, année où l'entreprise a réalisé un chiffre d'affaires de 275 000 $.

La station Saint-Sauveur aura un nouveau télésiège quadruple débrayable à haute vitesse, et offre « le meilleur ski de soirée au monde », souligne Bill Stenger. Quant à Jay Peak, elle profite du meilleur enneigement de l'est de l'Amérique, dit-il. La station du Vermont pourrait profiter de l'impact des attentats américains, les skieurs de New York préférant pratiquer leur sport dans un centre accessible en voiture. Bill Stenger discute déjà avec Washington pour faciliter le passage de la frontière aux skieurs du Québec.

NEW YORK

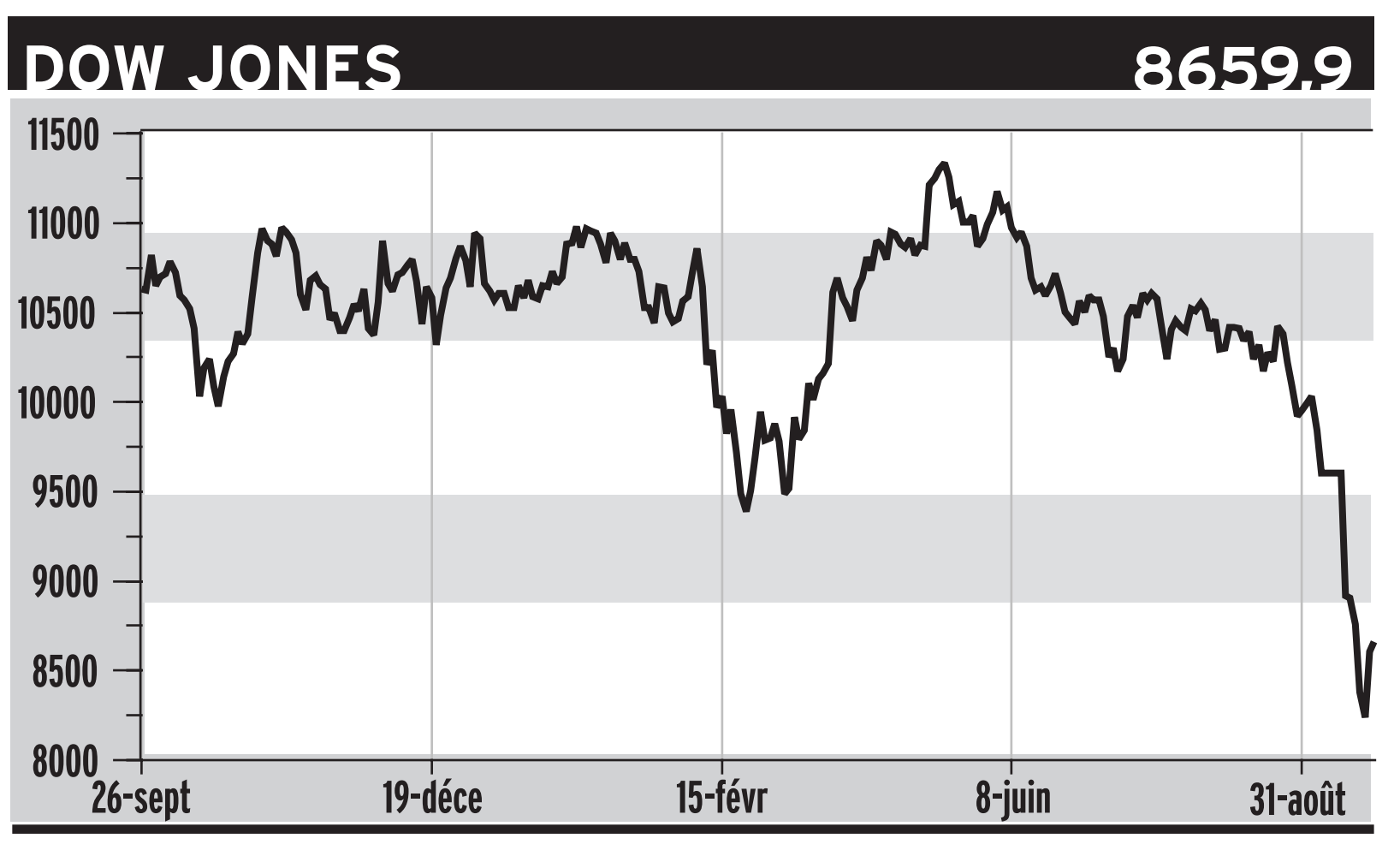

A - B

Valeurs	Div	Ventes	Haut	Bas	Ferm.	ch. Net
AAR	.34	1139	8.10	8.02	8.02	-0.07
ACM Inco	.84	2579	8.45	8.35	8.40	-0.03
ACM MI	.51	187	4.40	4.31	4.40	0.08
AFLAC s	.20	24567	27.00	25.32	26.38	0.93
AMR		30498	19.60	18.40	18.64	0.34
AOL TW		283850	33.50	31.25	32.80	0.30
ASA Ltd	.60	692	17.95	17.00	17.10	-0.36
AT&T s	.15	152219	18.05	17.33	17.95	0.94
ATT D28	2.03	349	25.30	25.07	25.20	-0.08
AXA s	.50e	3609	18.05	17.42	17.99	0.74
AbtLab	.84	41313	48.95	46.94	48.45	1.20
Abitibi g	.40	719	6.67	6.45	6.55	-0.05
Accentre n		18273	13.20	12.70	12.80	-0.40
AdamsEx	1.85e	1137	14.35	13.94	14.10	-0.14
AMD		122510	10.35	8.75	9.05	-0.76
Aetna n		9292	27.30	25.80	27.20	0.71
Agilent		24650	21.20	18.50	19.78	-1.22
Agnico g	.02	4034	10.62	10.25	10.25	-0.37
Airborne	.16	5647	9.22	8.76	8.99	-0.36
AlskAir		5713	18.89	18.01	18.14	-0.71
AlbnyIn		309	15.16	14.85	14.92	-0.28
Alberto	.33	2065	38.72	37.91	38.55	0.17
Albertsn	.76	24405	33.60	32.05	32.60	1.18
Alcan	.60	10726	30.50	29.80	30.14	-0.01
Alcatel	.43e	14949	12.13	11.10	11.54	0.19
Alcoa	.60	36942	30.60	29.10	30.04	-0.16
AllegCp		47	192.00	189.50	192.00	1.00
AllegTch	.80	5150	13.99	13.39	13.80	0.01
AllenTel		723	8.40	7.67	8.36	0.76
AldWaste		9429	12.30	11.99	12.21	-0.29
Allstate	.76	30280	34.24	32.61	33.85	0.05
Alstom	.94e	173	24.01	23.20	23.90	1.00
Amcast	.14j	422	6.85	6.60	6.75	0.10
AmHes	1.20	19341	62.90	59.30	59.52	-2.87
Ameren	2.54	4114	38.20	37.60	37.99	0.04
AEP	2.40	10783	45.50	43.85	44.24	-0.61
AmExp	.32	90117	28.02	26.28	26.93	-0.58
AHomeP	.92	38821	56.09	54.10	56.03	1.93
AmIntGp	.17f	103585	73.85	70.80	73.55	2.55
AmStd		19159	55.20	51.24	53.50	-3.48
AmTower		16732	13.48	12.00	12.51	-0.64
AmWtr	.94	3133	39.50	38.61	38.79	-0.26
Ametek	.24	1585	24.28	23.45	24.14	0.15
Ampco	.40	205	9.20	9.16	9.16	0.06
Amrep		4	4.00	4.00	4.00	-0.05
Analog-Dev		50052	35.75	32.90	35.25	1.95
Angelic	.32	129	9.50	9.00	9.07	-0.43
Anglogld	.82e	3720	15.95	15.50	15.51	0.12
Anheusr	.72f	25075	41.25	39.40	41.15	1.40
AnthCap	1.28f	1739	11.09	10.90	11.02	0.07
Aon Corp	.90	14322	38.15	37.50	37.95	0.05
Apache	.40f	21755	39.60	38.25	39.09	-0.26
Applica		363	8.00	7.80	7.97	-0.01
ArchCoal	.23	2926	15.25	14.70	15.04	0.12
ArchDan	.20b	17565	12.66	12.10	12.25	0.06
ArchstnC	1.64	4495	25.58	25.38	25.49	0.08
ArmstHld		1640	2.73	2.65	2.72	0.02
ArrowEl		9262	22.50	21.02	21.55	0.08
Ashland	1.10	2881	37.43	36.43	36.90	-0.04
AsiaPc		195	6.35	6.30	6.31	-0.04
AutoNatn		11613	9.10	8.51	8.55	-0.35
Aventis	.44e	1391	69.75	67.85	68.25	-0.95
AveryD	1.20	4201	47.20	45.79	47.20	1.10
Avnet	.30	3850	18.74	18.06	18.43	0.08
Avon	.76	24466	45.90	43.85	45.63	0.98
BCE gs	1.20	3466	22.05	21.35	21.88	0.13
BG Grp s	.52r	107	18.50	18.10	18.10	-0.55
BKF Cap		136	26.65	25.30	26.05	1.00
BP PLC	1.47f	30488	45.00	44.17	44.80	0.60
Bairnco	.20	7	5.70	5.70	5.70	
BakrHu	.46	36991	27.70	26.20	26.81	-0.86
Ball	.60	5665	56.00	54.25	55.84	1.44
Bandag	1.22	68	26.85	26.40	26.71	0.06
BankOne	.84	42780	31.00	29.60	30.98	1.48
Bk of Am	2.24f	71903	55.62	53.30	55.10	1.75
BkMont gs	1.12	387	24.75	24.10	24.60	0.35
BkNY	.72	41915	33.40	32.15	32.60	-1.10
Banta	.64f	1006	26.05	25.40	25.47	-0.58
Bard	.84	8348	49.40	48.05	49.25	1.02
BarnNbl		7623	37.00	36.09	36.55	0.10
BarrickG	.22	18740	16.68	16.32	16.32	-0.35
BauschL	1.04	4919	30.35	28.99	28.99	-1.00
Baxter s	.58e	36499	51.45	49.80	51.41	0.98
BearSt	.60	10747	47.49	45.77	47.02	0.89
BeckCoul s	.34	2442	42.15	40.10	41.79	1.59
BectDck	.38	7585	35.50	33.59	34.75	0.48
BellSouth	.76	56171	42.40	41.10	41.96	0.97
Bemis	1.00	1549	37.80	37.00	37.40	0.11
Benetton	.81e	21	19.05	18.90	19.00	0.05
BerkHa A		1860	65000	63600	65000	100
BerkH B		632	2173.0	2105.0	2170.0	47.0
BestBuy		99985	46.90	44.49	45.10	-1.35
BethStl		18324	1.30	1.20	1.21	-0.08
Beverly		5643	10.00	9.55	9.61	-0.34
BlackD	.48	8339	32.79	31.05	31.99	0.39
BlockHR s	.64	13014	37.70	36.85	37.06	0.85
Blockbstr	.08	5927	20.50	19.20	20.00	0.15
Boeing	.68	102062	34.48	32.76	34.33	1.53
BoiseC	.60	6016	29.40	28.00	28.50	-0.09
Bombay		603	2.10	2.06	2.06	-0.04
BostCeltic		2	9.45	9.45	9.45	
BostSci		65754	21.00	19.55	19.65	-0.95
Bowatr	.80	8601	42.78	41.36	42.23	-0.37
Bowne	.22	1112	9.55	9.00	9.14	-0.41
BrigStrat	1.24	957	31.24	30.36	30.81	-0.43
BrMySq	1.10	101357	53.19	50.52	52.12	1.62
BritAir	2.84e	625	26.20	25.15	25.30	-0.61
BritTel	3.44e	1014	53.80	52.02	52.70	-2.85
Brunswick	.50	4659	16.00	15.60	15.76	-0.09
BrshEMat	.36j	542	12.60	12.30	12.50	0.05
Buckeye	2.50f	432	35.00	33.55	34.40	-0.80
Bunzl	.77e	3	32.00	31.90	32.00	0.20
BurlNSF	.48a	24147	24.99	23.15	24.13	-0.60
BurnPP	.10c	969	4.93	4.85	4.93	0.07

C

Valeurs	Div	Ventes	Haut	Bas	Ferm.	ch. Net
C&D Tch	.06	3622	19.75	18.30	18.30	-1.55
CGI g		517	5.50	5.40	5.40	-0.03
CIGNA	1.28	21806	77.95	75.50	77.58	-0.45
CMI Cp		196	2.60	2.55	2.55	-0.05
CMS Tr	3.63	574	31.76	30.50	30.80	-0.71
CNA Fn		1883	25.59	25.10	25.25	-0.15
CNA Sure	.60	151	13.10	12.45	13.10	0.55
CNF Inc	.40	8215	22.60	21.10	22.20	-0.40
CNH Glbl	.10e	1256	5.95	5.70	5.90	-0.05
CPI	.56	580	15.50	13.56	13.65	-1.83
CSX	.40m	21608	30.28	27.87	28.85	-1.45
CTS	.12	1558	15.16	14.50	14.97	-0.09
CablDsgn		1785	12.70	12.03	12.29	0.21
Cabot s	.52	2297	37.25	36.25	36.75	-0.32
CadbyS	.67e	632	24.95	24.45	24.65	0.20
CallGolf	.28	6278	13.38	12.75	13.00	-0.35
CmpRes g		422	0.35	0.30	0.30	-0.02
CampSp	.63m	6797	27.27	26.81	26.98	-0.19
CdnPc g	.56	16752	31.59	29.75	31.46	0.36
CarboCera	.36	680	30.40	28.65	28.65	-2.00
Carlisle	.84f	937	29.65	28.95	29.55	0.60
Carnival	.42	41235	21.17	20.00	20.73	0.37
CarpTech	1.32	1605	23.21	22.40	22.98	0.02
CashAm	.05	268	8.52	8.06	8.42	0.26
Catelus		1701	17.50	16.36	17.21	0.81
Caterpillr	1.40f	22690	46.78	45.09	46.38	0.26
CedarF	1.64f	833	19.45	18.90	19.15	0.15
Cemex	.96e	11008	20.95	20.25	20.50	-0.10
Centex	.16	9160	33.27	31.74	32.26	0.71
CntryTel	.20	3994	32.08	31.25	31.95	0.76
Certegy n		2450	29.43	28.30	28.73	-0.70
ChaseC p8	2.06	120	26.50	26.33	26.50	0.17
Chemed	.44	118	28.55	27.60	27.70	-0.40
ChesEng		17329	5.24	5.00	5.12	-0.09
Chevron	2.60	48908	81.08	79.01	79.70	-1.40
Chicos s		6413	25.65	24.02	24.45	-0.71
ChinaM-ble		12249	15.00	14.60	14.74	-1.11
ChoicePt		10803	40.40	36.95	40.30	3.40
Chubb	1.36	18683	66.89	63.50	66.77	2.77
CIBER		1116	5.14	4.77	5.08	0.31
Circor	.15	95	15.70	14.95	14.98	-0.72
CirCtyCC	.07	77054	11.15	10.41	10.69	0.09
Citigrp	.64f	189351	39.84	38.01	39.04	0.04
ClaytnH	.06	7466	13.00	12.10	12.40	0.30
ClvClf	.40	288	14.30	14.05	14.21	-0.04
Clorox	.84	7237	37.18	36.21	36.97	0.57
Coachmen	.20	408	8.68	8.25	8.60	0.22
CocaCl	.72	88934	49.26	47.81	48.00	-0.03
CocaCE	.16	6069	15.45	14.90	15.03	-0.17
ColgPal	.72f	24008	55.75	55.00	55.60	1.07
ColHIn	.46	356	6.71	6.52	6.52	-0.04
ColMu	.39	520	5.83	5.73	5.73	
vjCom-disco	.03j	4208	0.56	0.52	0.54	0.01
Comerica	1.76	8307	54.32	52.50	54.32	1.85
CmcBNJ	1.10	763	68.25	66.93	67.15	-0.95
CmclMtl	.52	192	25.67	25.25	25.32	-0.07
Compaq	.10	142717	8.85	8.30	8.85	0.31
CompAs	.07	25430	25.08	24.04	24.48	0.68
CompSci		10635	35.68	34.76	35.22	0.91
CmpTsk		74	2.45	2.20	2.30	-0.05
ConAgra	.90	15826	22.10	21.60	21.82	-0.18
Conseco		92393	8.15	6.01	7.40	1.21
ConsolEgy	1.12	2278	22.55	21.10	21.43	-0.95
ConEd	2.20	5264	40.50	39.98	40.40	-0.10
CtlAir B		21436	16.30	14.87	15.45	-0.06
CoopCam		19087	32.80	30.33	30.70	-1.90
CoopCo	.10f	3700	47.08	42.80	45.95	3.10
Cooper	1.40	20597	39.62	37.40	39.60	0.90
Corning	.12j	89140	10.09	9.42	9.63	-0.41
Craig Cp					1.96	
Crane	.40	2646	22.30	21.79	22.10	0.30
CrdSuiss n	1.20e	843	32.97	31.70	31.70	
Crompton	.20	1687	7.00	6.62	7.00	0.26
CwnCork		7250	2.60	2.23	2.25	-0.23
Cummins	1.20	2975	32.57	32.00	32.56	0.47
CurInc	.80	69	12.36	12.32	12.33	0.01
CypSem		11473	16.97	15.80	16.34	-0.05
Cytec		1961	23.09	22.10	22.62	0.38

D - F

Valeurs	Div	Ventes	Haut	Bas	Ferm.	ch. Net
DPL	.94	1233	23.48	23.13	23.34	-0.01
DTE	2.06	5762	42.45	41.74	42.16	0.06
DaimlrC	2.08e	8174	29.75	28.24	28.53	-0.87
DaimlrC02	2.92e	26	36.50	35.00	36.50	3.00
DanaCp	1.24	15879	16.00	15.07	15.50	0.26
Danaher	.08	17585	48.63	47.05	48.62	0.17
Danone	.33e	403	25.95	24.90	25.35	0.05
DeanFd	.90	5736	45.50	43.91	45.50	1.28
Deere	.88	11916	38.70	36.55	37.76	-0.76
DelphiA	.28	19127	11.24	10.70	11.22	0.22
DeltaAir	.10	24524	24.95	23.95	24.52	0.53
Deluxe s	1.48b	5451	34.50	32.45	33.36	1.25
Dept56		327	7.00	6.70	6.71	-0.24
DeutTel	.56e	12791	15.64	15.17	15.25	-0.15
DiagPd s	.24	970	42.84	40.95	42.37	1.27
Dial	.16	8613	15.14	14.70	15.06	0.16
Diebold	.64	6271	36.35	35.05	35.43	-0.43
Dillards	.16	7602	13.73	13.15	13.26	-0.22
Disney	.21	166600	17.96	17.25	17.46	-0.44
DomRes	2.58	15068	59.15	57.11	57.41	-1.58
Domtar g	.14	403	8.15	7.91	8.02	-0.04
Donldson	.28	2192	29.01	27.84	28.60	-0.10
DonlleyRR	.96f	3133	27.05	26.70	27.00	
Dover	.50	8523	30.75	29.95	30.73	0.54
DowChm	1.34f	31772	32.13	31.29	32.10	0.10
DowJns	1.00	6499	46.85	44.15	45.42	-2.13
DuPont	1.40	44242	35.80	34.31	35.48	-0.52
DunBrad		2646	28.50	27.76	28.00	-0.42
Duq pfC	2.00	380	26.00	25.75	26.00	-0.50
Dycom		3619	12.20	11.74	11.83	-0.32
EMC Cp	1.24t	298020	13.50	12.36	13.00	0.15
ENI	1.89e	3710	54.52	53.00	54.35	0.10
EKodak	1.76	29445	32.92	31.07	32.92	1.19
Eaton	1.76b	3863	61.90	59.71	60.41	0.28
Ecolab	.52	5966	34.80	33.55	34.11	0.10
EDO	.12	9969	26.50	25.50	26.10	0.60
Edwards	.64	3723	33.45	32.25	33.19	0.44
Elcor	.20	3119	19.95	17.40	19.79	2.59
EDS	.60	43710	57.81	55.00	56.52	0.37
Elscint		40	4.10	4.00	4.10	-0.12
EmrsnEl	1.53	28727	49.00	47.00	48.35	-1.16
Endesa	.58e	1157	15.40	14.95	15.17	0.45
Enel	1.10e	17	26.90	26.41	26.90	-0.10
EnglCp	.40	5963	22.19	21.00	22.18	1.17
EnisBu	.62	113	8.30	8.12	8.24	0.13
Enron	.50	53833	27.73	26.99	27.00	
Entergy	1.26	9378	35.05	34.14	34.58	-0.60
Equifax s	.08	7955	22.73	21.76	22.03	0.23
Esterline		858	13.90	13.10	13.15	-0.25
Ethyl		693	0.98	0.91	0.94	0.04
ExxonM s	.92f	155361	36.30	35.25	36.28	0.42
FMC		3400	49.80	48.11	49.12	0.43
FPL Gp	2.24	11060	53.75	52.32	53.25	0.40
Fairchild		1067	4.00	3.57	3.90	0.31
FamDlr	.24	6032	26.65	25.35	25.89	0.38
FanniMae	1.20	46646	78.06	76.10	77.30	1.87
Fanstel		26	2.55	2.50	2.50	-0.05
FedExCp		16863	37.21	35.02	35.75	0.02
FedMog	.01	5455	1.02	0.91	0.94	-0.06
FedRlty	1.92f	2671	21.25	20.70	21.23	0.72
FedSignl	.78	1281	18.14	17.41	17.86	-0.13
Ferro	.58	1445	22.50	21.48	22.25	0.54
FstData	.08	36104	58.00	54.31	54.77	-3.18
FirstEngy	1.50	25904	34.05	33.45	34.05	0.55
FleetEn	.16	1475	11.22	10.66	10.90	0.26
Flemng	.08	6309	29.30	28.28	28.40	-0.08
FlwrsFds n		718	35.00	34.30	34.70	-0.20
Flowserv		1761	21.25	20.44	20.44	-0.90
Fluor n	.64	4050	36.95	35.97	36.57	-0.38
Ford pfB	2.06	60	26.50	26.30	26.35	-0.05
FordM	1.20	76685	16.44	15.91	16.12	-0.31
FortuneBr	.96	9126	34.56	32.07	34.25	2.20
France	2.09e	109	6.60	6.50	6.53	0.08
FranceTel	.85e	518	31.50	30.04	31.10	0.83
FredMac	.80	40401	62.58	61.12	62.17	0.69
FMCG A		4922	10.30	9.70	10.00	-0.30
FMCG		17661	11.30	10.40	10.70	-0.77

G

Valeurs	Div	Ventes	Haut	Bas	Ferm.	ch. Net
G&L Rty	.50	156	12.75	12.70	12.75	
GATX	1.24	2680	31.49	29.80	31.45	0.38
GPU	2.18	17502	38.75	38.25	38.70	0.25
Gannett	.92f	22332	59.40	56.90	57.46	-1.72
Gap	.09	67324	12.70	11.91	12.00	-0.46
GenCorp	.12	874	12.15	11.80	12.11	0.31
Genentech		19494	41.00	39.25	40.45	1.45
GenDyn	1.12	14315	86.90	82.85	85.82	-0.38
GenElec	.64	438175	36.10	34.67	35.50	0.30
GenMills	1.10	19434	44.98	44.20	44.80	0.15
GnMotr	2.00	50570	42.73	40.27	41.36	-1.87
GM H		92576	13.48	12.06	12.40	-1.10
Gensco		5298	17.85	17.30	17.70	-0.15
GnRad		1640	3.79	3.50	3.70	0.10
GaGulf	.32	1261	15.32	14.79	15.01	0.32
GaPcGP	.50	16334	28.95	27.74	28.15	-0.15
GettyRlty	1.65f	1188	17.29	16.65	16.99	0.12
Gildan s		234	12.25	12.16	12.17	-0.22
Gillette	.65	33154	29.17	28.90	28.95	0.12
GlaxoSK In	1.01e	12898	53.18	52.06	52.51	1.16
GlobM		23608	13.26	12.60	13.05	-0.25
GoldWF	.25	6787	57.40	54.76	57.40	2.65
Goodrich	1.10	18687	19.00	18.00	19.00	0.65
Goodyear	1.20	15783	18.90	18.24	18.40	0.10
Gotchk		106	2.79	2.65	2.69	-0.01
vjGrace		462	1.50	1.43	1.46	-0.04
Graco s	.40	430	29.30	28.35	29.20	-0.15
GtAtPc		1107	14.10	13.70	13.95	0.32
Group1		885	23.49	22.09	23.11	0.96
Guidant		24062	37.85	36.21	37.35	1.25

H - J

Valeurs	Div	Ventes	Haut	Bas	Ferm.	ch. Net
H&CB n	.06e	1041	10.80	10.50	10.75	-0.04
Hallibtn	.50	58930	21.35	19.96	20.06	-1.14
HanJS	1.05e	194	14.15	13.83	14.15	0.25
HanJI	1.39e	89	18.98	18.77	18.90	0.05
Handlm		446	13.19	12.72	12.95	
Hanover		8559	20.17	19.75	19.95	-0.10
Hanson	1.10e	52	33.55	32.94	32.95	-0.85
Harlnd	.30	941	21.22	20.26	20.95	0.70
HarleyD	.12	24940	42.92	39.55	40.05	-1.74
Harris	.20	3748	29.81	28.34	29.00	-0.60
Harsco	.96	3545	27.70	26.45	26.93	-0.77
HawEl	2.48	1293	39.16	38.53	38.75	0.22
Hlthsth		15190	15.00	14.53	14.99	0.36
HeclaM		1714	1.14	1.07	1.08	-0.04
Heinz	1.62f	19365	41.75	40.75	41.59	0.50
HelmPayn	.30	4984	25.20	24.10	24.16	-0.74
Herculs		3801	7.70	7.40	7.40	-0.02
Hershey	1.21f	5809	63.48	61.99	63.20	1.20
HewlettP	.32	127316	16.20	15.75	16.01	-0.09
Hilton	.08	28360	7.99	7.68	7.84	0.20
Hitachi	.70e	666	70.85	67.50	68.70	0.69
HomeDp	.16	114795	37.24	35.37	36.30	0.29
Hmstke	.03	9814	8.75	8.53	8.53	-0.12
HonwllIntl	.75	74428	28.25	26.15	28.25	0.41
HoushInt	.88f	35473	52.65	50.78	52.08	-0.77
HughSup	.34	1047	21.15	20.50	21.04	-0.01
Humana		6511	10.55	10.15	10.50	0.30
HuntCorp	.41	24	6.75	6.55	6.75	0.20
IBP	.10	1631	21.40	20.40	20.94	0.64
ICICI	.09e	1425	5.11	5.00	5.08	-0.28
ICN Phrm	.30	7673	25.25	24.01	24.74	-0.06
IMS Hlth	.08	13782	25.89	24.84	25.50	0.05
ING s	1.06e	3499	25.24	24.32	24.66	1.85
IT Gp		194	4.57	4.40	4.50	0.10
Idacorp	1.86	793	36.77	35.80	35.98	-0.49
IDEX	.56	967	28.75	26.17	28.61	2.37
Imation		1355	18.68	18.00	18.00	-0.32
ICI	1.64e	713	18.50	18.00	18.22	0.52
INCO		15278	13.07	12.40	12.40	-0.44
IngerRd	.68	13455	33.90	33.00	33.80	0.22
IBM	.56	125506	96.00	93.41	94.45	-0.35
IntFlav	.60	7323	27.35	26.00	27.21	1.40
IntMult	.20j	247	19.20	18.80	18.80	-0.10
IntPap	1.00	31763	33.70	32.84	33.38	-0.16
IntSpclty		139	8.49	8.15	8.45	0.15
Interpool	.20f	94	15.03	14.70	15.00	0.01
Interpu-blic	.38	23277	21.80	20.56	21.05	-0.73
Intertan		2903	8.10	7.55	8.09	0.40
InvGrMu	.90a	66	14.68	14.51	14.68	0.04
Iomega		8897	1.24	1.17	1.23	0.05
Ionics		974	23.40	22.55	22.60	-0.55
IspatIntl		181	1.44	1.30	1.30	-0.10
ItalyFd s	7.67e	95	6.07	5.91	6.03	0.12
J Net Ent		269	3.51	2.98	3.50	0.50
JPMorg Ch	1.36	110677	33.63	32.13	33.25	0.67
JeffPilot s	1.10	10404	41.63	40.95	41.59	0.14
JohnJn s	.72	91887	53.15	52.00	52.94	0.53
JohnsnCtrl	1.24	8304	62.99	60.50	60.98	0.50

K - M

Valeurs	Div	Ventes	Haut	Bas	Ferm.	ch. Net
K2 Inc		156	5.70	5.43	5.70	0.03
KB Home	.30	6609	28.75	27.03	27.98	0.71
KLM	.52p	2084	9.04	8.80	8.84	0.03
K mart		105798	7.30	6.76	7.30	0.58
KanPipLP	2.80	370	39.76	38.34	39.76	0.03
KatyInd	.08j	61	3.20	3.05	3.10	0.04
Kellogg	1.01	14625	29.22	27.98	28.61	-0.39
Keycorp	1.18	13924	23.49	23.01	23.24	0.04
KeyCon		20	1.00	1.00	1.00	-0.05
KimbClk	1.12	28666	60.24	56.00	58.96	2.66
Kimco	2.88	2095	45.26	44.41	45.23	0.57
KnightR	1.00	5630	56.00	53.75	54.74	-1.56
Kraft n	.52	22395	33.50	32.69	33.30	-0.20
KrspKrm s		6877	30.80	29.68	30.40	0.75
Kroger		45151	25.32	24.05	25.30	1.30
LSI Log		59649	12.72	12.01	12.21	0.02
LaclGas	1.34	221	24.10	23.50	23.80	-0.10
Lafar-geNA	.60	1867	33.40	32.85	33.19	-0.23
LamSes		529	6.00	4.60	5.90	1.40
LandsE		1550	31.45	30.29	31.08	0.79
LeeEnt	.64	1211	32.10	31.06	31.72	0.32
LeggMas	.40f	3783	38.45	37.33	38.45	1.31
LeggPlat	.48	5232	18.69	17.52	18.64	1.14
LehmBr s	.28	40659	53.20	50.43	52.40	0.85
Lennar	.05	10726	36.90	34.55	35.14	-0.23
LbtyASE	1.31e	1882	10.60	10.08	10.23	0.09
LillyEli	1.12	36558	77.60	76.00	77.20	0.30
Limited	.30	33811	9.85	9.00	9.59	-0.16
LncNtC	.80a	60	13.80	13.66	13.73	-0.02
LizClab	.45	9124	41.50	39.53	40.00	-0.91
Loews s	.60	10097	45.00	43.40	43.78	0.56
LoralSp		11125	1.54	1.37	1.42	-0.09
LDryNG		6683	38.28	37.71	37.73	-0.56
LaPac	.20	7007	6.80	6.50	6.50	-0.15
Lubys		429	7.18	6.50	6.68	-0.51
Lucent	.04j	183724	5.95	5.58	5.74	-0.06
MBIA s	.60	13866	46.74	42.65	46.01	2.64
MDC	.28	2634	27.57	26.00	27.00	0.11
MDU	.92f	3065	23.19	22.71	23.10	0.05
Maritrn	.40	805	8.80	8.70	8.80	0.10
MarIntA	.26	21196	31.99	30.63	31.10	0.45
MarshMcL	2.12	15170	88.75	85.96	88.66	2.31
MarvelEnt		664	2.55	2.20	2.40	
Masco	.52	24300	20.30	19.32	19.75	-0.05
MassCp	1.88a	55	23.60	23.15	23.45	0.15
Mattel	.36	26525	16.77	15.42	15.70	-0.32
Maytag	.72	3123	25.18	24.30	24.70	0.17
McCorm	.80	2161	43.60	41.85	42.65	0.70
McDerl		5160	8.85	7.75	8.00	-0.83
McDnlds	.20	61899	27.29	26.00	26.34	-0.38
McGrH	.98	8093	57.25	55.18	55.94	-1.16
McKesson	.24	19081	35.19	33.50	35.19	0.82
Mead	.68	7736	27.22	26.00	26.59	-0.04
MediaArt		181	2.30	2.10	2.18	-0.19
Medtrnic	.23f	51470	41.90	40.70	41.17	0.21
MellonFnc	.96	22247	32.00	31.20	31.49	-0.32
Merck	1.40f	118742	64.00	60.85	62.45	-1.54
MercGn	1.06	1548	38.10	37.00	37.90	0.99
Meredith	.34	2461	31.30	30.06	30.77	-0.51
MerrillLyn	.64	93325	40.00	37.13	38.71	-0.06
Metso	.55e	19	7.80	7.70	7.80	-0.10
MicronT		99882	22.80	20.41	21.24	-1.06
Millipore	.44	2507	54.85	52.60	53.30	-0.14
MinTch	.10	583	37.20	36.01	36.61	-0.02
MMM	2.40	25840	94.00	90.51	93.13	1.46
MissChm	.12	899	2.55	2.41	2.48	-0.01
MonPw		3653	5.92	5.52	5.69	-0.23
Moore	.10j	1302	7.60	7.42	7.51	0.11
MSDWit	.92f	67641	44.50	41.80	42.80	0.25
Motorola	.16	91992	15.80	15.01	15.45	0.09
MurpO	1.50	3628	69.97	67.60	68.15	-1.82
Mylan	.16	10933	31.50	29.77	31.50	1.64

N - Q

Valeurs	Div	Ventes	Haut	Bas	Ferm.	ch. Net
NAB Ex pf	2.00	512	24.99	24.70	24.85	0.01
NB Cap pf	2.09	330	25.55	25.20	25.35	-0.15
NCR Cp		13967	31.20	30.70	30.75	-0.27
NUI	.98	139	21.90	21.30	21.30	-0.70
NACCO	.94	443	49.49	47.23	49.00	1.42
Nashua		2	5.70	5.70	5.70	-0.05
NatFGas s	1.01	2069	23.30	22.55	22.82	0.27
NtPrest	2.00	112	26.65	25.80	26.15	-0.25
NtSemi		20307	25.90	23.90	24.95	0.45
NtSvIn	1.32	5552	22.40	20.65	21.39	0.64
Navistar		2647	28.29	27.40	28.13	-0.16
Nwlre-land	2.66e	84	10.00	9.72	9.72	-0.08
NY Times	.50	14120	39.65	37.54	38.05	-1.97
NewellRub	.84	14142	22.00	21.35	21.80	0.20
Newhal	.40	172	28.20	27.55	27.69	0.14
NewmtM	.12	20477	22.18	21.26	21.94	0.34
NiSource	1.16	8790	23.60	23.10	23.34	-0.16
NiagMH		5426	16.95	16.75	16.85	-0.03
Nicor	1.76	948	38.54	37.82	38.49	0.44
NikeB	.48	12017	46.70	45.52	45.65	-0.76
NippnTT	.21e	1497	23.19	22.46	22.58	-0.11
NokiaCp	.25e	111862	17.49	16.60	17.07	-0.01
NorflkSo	.24	19324	16.48	14.41	14.68	-1.72
Nortek		630	23.00	21.98	22.05	-1.05
NortelNw	.04j	160459	5.66	5.24	5.42	0.22
NoestUt	.50f	3683	19.00	18.57	18.65	-0.35
NortrpG	1.60	9817	100.70	97.90	98.13	0.49
Novartis	.50r	4997	37.55	36.31	36.99	1.11
NovoNdk s	.32e	265	39.50	38.00	39.00	0.45
Nucor	.68	5951	37.00	35.35	36.99	0.89
OGE Engy	1.33	1389	21.39	21.05	21.22	0.08
OcciPet	1.00	23330	22.88	21.90	21.90	-0.97
OffcDpt		34995	13.50	13.10	13.50	0.10
Olin	.80	2127	15.00	14.40	14.88	-0.12
Omncre	.09	7510	21.20	19.00	20.94	1.94
Omnicom	.80	18509	65.58	62.15	64.24	-0.58
OwensM	.28	1352	18.34	17.50	18.34	0.49
OwensIll		4378	4.72	4.31	4.31	-0.35
Oxford	.84	155	19.40	19.09	19.15	0.15
PG&E Cp	.30j	20176	16.65	15.43	15.70	-0.77
PMI Grp	.16	4331	58.85	56.54	58.63	1.39
PPG	1.68	9237	43.90	41.95	43.08	0.08
PPLEl pfA	4.40				66.00	
PPLEl pfB	4.50	510	64.50	64.50	64.50	
PallCp	.68	4260	19.50	19.05	19.20	
ParkEl s	.24	550	21.00	20.40	20.50	-0.60
ParkPlc		10653	6.95	6.48	6.69	0.18
ParkDrl		10113	3.10	2.87	3.05	0.37
PartnerRe	1.12	7273	40.25	36.50	40.00	3.68
Penney	.50	21934	21.95	20.70	20.98	-0.72
PenzlQS	.10m	2067	11.45	10.81	11.25	-0.20
PeopEn	2.04	2969	38.70	37.40	38.58	1.64
PepBoy	.27	5833	11.00	10.04	10.65	0.55
PepsiCo	.58	93373	48.10	47.01	48.00	0.60
Prmian	.93e	460	6.14	5.95	6.00	0.01
PerotSys		2688	15.18	14.70	14.87	-0.28
PetroC g	.20	128	24.78	24.45	24.53	-0.18
PetRes	1.74e	313	22.39	22.15	22.39	0.19
Pfizer	.44	161457	37.25	36.55	36.98	0.95
PhmRes		3363	33.75	30.15	33.75	2.85
Pharmacia	.54f	82347	38.00	36.50	37.86	0.26
PhelpD	.50	9421	30.15	29.01	29.20	-0.79
PhilaSub s	.66f	1075	27.30	26.19	27.14	1.05
PhilMor	2.32f	77103	47.60	46.27	47.04	-0.33
PhilipsEl	.32e	8608	18.70	17.80	18.24	0.93
PhilPet	1.44f	23745	52.00	50.00	50.87	-0.63
PhlVH	.15	1565	9.70	9.30	9.70	-0.29
PiedNG	1.54	636	30.85	30.05	30.05	-0.35
Pier 1	.16	6125	8.74	8.46	8.60	0.08
PinWst	1.50	1982	40.35	39.45	39.50	-0.13
PitnyBw	1.16	8087	39.35	38.20	38.65	-0.40
PlacerD	.20	19979	12.91	12.52	12.71	-0.01
PlaybyA		111	10.35	9.82	10.24	-0.15
PlaybyB		243	12.20	11.96	12.04	-0.15
PogoPd	.12	5339	23.91	23.16	23.69	-0.06
Polaroid		4384	1.00	0.88	0.95	-0.05
PopeTal	.60	472	11.47	10.45	11.40	0.16
PortglTel	.01r	2989	7.51	7.31	7.48	0.13
Potash g	1.00	1717	54.30	53.90	54.01	-0.40
PotItch	.60m	537	28.10	27.40	27.66	-0.24
ProctG	1.52f	39904	71.20	69.45	71.00	1.54
ProgCp	.28	5784	124.50	118.30	124.50	5.58
ProsS-tlnco	.72m	46	6.70	6.60	6.70	0.20
PSEG	2.16	6593	42.40	41.50	41.94	-0.21
Puge-tEngy	1.84	1697	23.46	23.05	23.30	0.10
PHICB	.65	170	6.79	6.65	6.79	0.19
PHYM	.54	325	8.05	7.75	7.78	0.09
Quanex	.64	334	21.50	21.00	21.29	0.24
Questar	.70	3006	20.05	19.25	19.95	0.85
QwestCm		63698	20.15	19.45	19.86	-0.17

R - S

Valeurs	Div	Ventes	Haut	Bas	Ferm.	ch. Net
RCM Str	.89a	518	10.80	10.31	10.75	0.40
RGS Engy	1.80	887	38.78	38.42	38.70	0.28
RPC s	.14	9	12.02	11.90	12.02	0.03
Ralcorp		1638	19.95	19.30	19.49	0.19
Rals-tonRP	.28	19925	32.57	32.15	32.50	0.41
Raytheon	.80	32886	33.17	32.31	32.90	0.80
RdrDg	.20	7593	17.70	17.01	17.26	-0.09
Reebok		15762	21.56	20.00	20.15	-0.95
ReynReyn	.44	2032	22.50	21.80	22.24	0.41
RiteAid		15670	7.08	6.85	6.94	-0.05
RockColl n	.36	7884	14.49	13.00	14.19	-0.06
Rockwl s	.66	17516	13.98	11.78	13.67	1.14
RoHaas	.80	11602	30.00	28.02	29.50	0.68
Rollins	.20	77	15.56	15.35	15.56	0.09
Rowan		17896	12.61	11.87	11.97	-0.58
RoyBk gs	1.44	528	30.25	29.52	30.17	0.57
RylCarb	.52	44117	9.85	9.10	9.60	0.50
RoylDut	1.42e	61652	46.34	45.05	46.10	1.35
Ruddick	.36	224	14.97	14.20	14.72	0.47
Ryder	.60	4183	18.68	18.25	18.51	0.07
RyersTull	.20	1292	11.00	10.85	11.00	0.06
SBC Com	1.02	136165	47.50	45.56	47.15	2.09
SCANA	1.20	1479	25.55	24.70	25.03	-0.12
SCI Sys		12950	19.15	17.67	18.14	0.28
SPSTech		261	31.30	30.60	30.90	-0.07
SPX Cp		6402	85.65	81.36	85.50	4.78
STMicro	.04e	18748	21.85	20.83	21.30	0.83
SabnR	2.98e	342	22.00	21.34	21.35	-0.65
Safeway		38278	41.30	40.39	40.99	0.79
StPaulCos	1.12	19538	39.61	38.10	39.17	1.23
SJuanB	2.01e	1541	10.75	10.31	10.61	0.09
SaraLee	.58	15099	20.47	20.00	20.43	0.01
SchergPl	.64	48931	34.54	33.75	34.35	0.50
Schlmb	.75	65873	44.93	41.47	41.94	-2.74
Schwab	.04	70029	10.67	9.95	10.27	0.07
SciAt-lanta	.04	18075	18.00	16.97	17.45	-0.19
Scor	1.51e	2	27.00	27.00	27.00	-0.15
SeaContA	.30	1928	9.50	8.35	9.15	0.90
SeaContB	.27	24	9.50	8.80	9.50	0.90
SealAir		2298	35.20	34.05	34.74	0.37
Sears	.92	24386	35.50	34.28	34.55	0.57
Sensormt		19940	22.71	22.11	22.53	0.24
SequaA		20	45.52	45.00	45.00	-0.32
SequaB		6	54.75	54.25	54.25	
SvceCp		8614	6.48	6.13	6.20	-0.09
ShellTr	1.40e	8727	41.05	39.85	40.41	0.46
Sherwin	.58	6997	21.70	20.50	21.38	0.98
SilcnGph		23863	0.61	0.45	0.55	0.04
Silverlne	.04e	417	1.12	1.03	1.11	0.01
Skyline	.72	44	23.50	23.10	23.50	0.25
SmithIn		16056	36.85	33.50	34.66	-1.93
SnapOn	.96	2823	23.30	22.60	22.77	0.10
Solectrn		59931	11.86	11.00	11.50	-0.30
Solutia	.04	2566	12.00	11.67	11.99	-0.01
SonyCp	.20e	3136	37.83	36.74	37.05	-1.54
Sothbys		1123	11.85	11.16	11.41	-0.33
SourcC	4.60a	113	53.25	51.00	53.00	2.25
SoJerIn	1.48	162	30.40	29.95	30.00	-0.50
SouthnCo s	1.34	27576	25.19	24.40	24.50	-0.55
SwstAirl s	.02	55631	14.40	13.99	14.06	0.31
SwtGas	.82	621	19.90	18.61	19.00	-0.33
Spain	1.15e	167	7.80	7.30	7.75	0.50
Spartch	.38	186	18.80	18.05	18.79	0.04
Sparton		4	6.70	6.60	6.60	
SprntFON	.50	50851	22.77	21.55	22.64	1.44
StdCm	.20	307	16.15	15.60	15.90	0.15
StMotr	.36	70	11.85	11.65	11.75	-0.10
StdPac	.32	1923	20.75	18.80	19.15	-0.70
Standex	.84	334	18.92	18.45	18.49	-0.40
StanlWk	.96f	3711	36.98	36.05	36.59	0.05
Starret	.80	30	20.59	20.40	20.40	
StarwdHtl	.80	89733	20.40	18.50	20.00	1.40
SteaknS hk		1118	10.60	10.00	10.38	0.34
StrlBcp	.64	147	27.98	27.90	27.95	0.25
Stifel	.12	80	10.12	10.00	10.11	0.11
StorTch		4215	13.30	12.90	13.15	0.25
Sunoco	1.00	7717	34.37	33.10	34.30	0.93
SunTrst	1.60	8944	64.12	62.60	63.53	0.20
SwftEng		1966	22.28	21.34	22.16	-0.74
Synovus	.51	7451	26.43	25.94	26.24	0.18
Sysco s	.28	49799	24.70	23.95	24.00	-0.12

T - Z

Valeurs	Div	Ventes	Haut	Bas	Ferm.	ch. Net
TCF Fn	1.00	6269	44.00	42.12	43.92	1.80
TECO	1.38	2916	26.80	26.50	26.59	0.14
TJX	.18	26846	30.82	29.96	30.75	0.50
TRW	1.40	14564	31.40	30.00	30.76	0.74
TXU Corp	2.40	10042	46.35	45.30	45.51	-0.17
Taiwan	.20e	301	7.56	7.41	7.46	-0.12
Target	.22	66403	31.97	30.05	31.20	1.05
Tektronx s		5889	18.49	17.86	17.90	-0.51
TlcmArg	1.09e	2133	8.80	8.45	8.55	-0.05
TelItalia	2.75r	311	69.09	66.02	67.80	0.23
Teledyne		2693	17.40	16.75	16.90	-0.45
Teleflex	.68	2927	37.40	36.75	37.38	0.68
TelefEsp	2.01t	3231	32.85	31.82	32.15	-0.04
TelArg	.70e	98	9.54	9.10	9.20	
TelMexL s	.76r	14933	31.35	30.80	30.94	-0.21
Telemig	.36e	197	24.10	23.11	23.11	-0.79
TempleInl	1.28	5078	46.99	44.78	46.30	-0.61
TmpRuss		110	10.34	10.20	10.29	-0.11
TenetHlt		33081	57.15	54.85	57.14	2.27
Teradyn		19066	23.19	21.30	21.60	-0.30
Terra		1311	3.09	2.50	2.89	0.39
Tesoro		2180	10.95	10.15	10.63	0.51
Texaco	1.80	34500	62.14	60.40	61.00	-0.85
TexInd	.30	1967	29.30	28.20	28.39	0.11
TexInst	.09	129529	25.50	23.41	24.40	-0.05
TxPac	.40	23	35.70	35.60	35.60	-0.15
Textron	1.30	8632	43.75	42.25	43.00	0.64
ThmBet	.84j	2613	18.50	17.18	17.57	0.53
ThomInd	.34	534	22.60	22.40	22.50	-0.05
Tidwtr	.60	10664	26.29	24.70	24.70	-1.71
Tiffany	.16	17080	22.98	21.60	22.35	0.31
Timken	.72	1557	13.45	12.66	13.38	0.38
TitanCp		5325	19.20	18.60	18.61	-0.02
THilfgr		3623	10.19	9.90	9.90	-0.11
TootsieR	.28b	593	37.20	36.60	37.05	0.50
Toro	.48	487	43.10	41.85	42.90	1.02
TotFinaElf	1.41e	4528	62.20	60.40	61.85	1.12
TwnCtry	1.72	319	19.60	19.25	19.30	-0.20
Toyota	.41e	338	50.69	50.15	50.49	0.43
ToyRU		13770	19.56	18.57	18.60	-0.66
TranInc	1.93e	29	25.65	25.51	25.65	0.15
TriContl	3.06e	1786	18.50	17.65	17.73	-0.07
Tribune	.44	17731	32.76	31.48	31.83	-1.00
TriconG		5000	39.95	38.83	39.23	0.09
TuckerAS	.28	2290	23.77	23.60	23.75	0.02
TycoIntl	.05	140516	44.29	43.21	44.22	0.98
TylerTech		215	2.95	2.79	2.90	0.06
UAL	.20m	10238	18.80	18.06	18.50	0.44
UAL pfB	3.06	499	21.05	20.90	21.00	
UIL Hold	2.88	475	49.20	47.31	48.55	1.24
USA Educ	.70	10507	80.20	77.40	79.94	2.73
vjUSG	.02j	2616	4.09	3.90	3.92	0.02
UST Inc	1.84	7543	31.90	30.26	31.90	1.82
USXMar	.92	21663	25.80	25.20	25.40	-0.10
UltramDS	.50	5366	47.40	46.85	47.20	-0.20
UnilevNV	1.30e	25807	52.29	50.53	52.14	-1.18
Unilever	.85e	5112	28.55	27.85	28.44	-1.45
UnionPac	.80	15844	46.00	43.75	44.77	-1.13
Unisys		17630	9.95	9.26	9.42	0.17
Unit		2501	8.10	7.85	8.00	-0.13
UnitInd	.40	393	15.00	14.45	14.60	-0.20
UPS B	.76	18847	51.30	49.25	51.30	1.48
US Airway		16679	5.49	4.77	4.98	-0.26
U S Bancrp	.75	58604	21.37	20.40	21.35	0.35
UtdTech	.90	65749	47.20	44.40	46.80	2.20
UnivCmpr		365	22.74	22.23	22.35	-0.39
Unocal	.80	15918	30.75	29.72	30.18	-0.22
UtiliCo	1.20	5563	29.20	28.50	28.50	-0.48
VF Cp	.92	4883	31.75	30.16	30.50	-1.21
Valero	.32	9217	34.35	33.53	34.18	0.18
Valhi	.24	66	12.60	12.20	12.20	-0.45
Valspar	.54	999	32.59	31.63	32.40	0.29
Varco		5211	12.43	11.69	11.75	-0.65
VarianMS		3127	64.50	61.60	64.00	2.39
Venator		10331	15.31	15.02	15.20	0.01
VerizonCm	1.54	80771	54.10	52.10	53.95	1.95
VestSe	1.00m	30	14.00	14.00	14.00	
VintgPt	.14f	3846	15.80	14.90	15.49	0.13
Vishay		9561	18.45	17.82	18.34	0.23
Vitro	.30e	44	2.49	2.37	2.49	0.01
Vodafone	.21e	28834	21.19	20.65	20.99	0.04
VulcanM	.90	2813	40.70	39.54	40.03	-0.33
WMC Ltd	.74e	52	14.35	14.10	14.12	0.52
WMS		996	17.05	16.70	17.04	0.06
Wabash	.16	809	7.00	6.60	7.00	0.50
Wachovia	.96	35535	30.80	27.18	30.49	0.69
WalMart	.28	159579	49.10	48.05	48.40	1.12
Walgrn	.14	27003	32.96	32.03	32.60	
WallCS	.66	548	15.22	14.60	15.05	0.05
WA Mutl s	.92f	33683	37.15	35.75	36.99	0.88
WshPst	5.60	885	19.75	509.00	516.30	1.30
WeinRl	3.16	858	46.75	45.65	46.75	1.15
Wellmn	.36	3020	11.81	11.36	11.63	0.37
WellsFrgo	1.04f	45370	43.80	42.60	43.55	0.38
Wendys	.24	6278	27.00	26.37	26.73	0.03
WestPhrm	.76f	41	24.05	23.95	23.98	-0.02
WDigitl		5117	2.50	2.30	2.37	0.02
Westvaco	.88	6657	25.05	23.86	24.44	0.04
Weyerh	1.60	11874	48.95	47.30	47.84	0.33
Whrlpl	1.36	12202	56.50	52.70	54.16	0.66
WmsCos	.72f	19385	26.70	25.30	25.54	-0.77
WinDix	1.02	5793	20.03	19.38	19.78	0.51
Winnbg	.20	624	21.05	19.95	19.99	-1.05
WiscEn	.80	1867	21.90	21.60	21.75	-0.08
WolWW	.16	1470	15.10	14.10	14.20	-0.45
WldFuel	.30a	477	9.45	9.15	9.16	-0.14
Wrigley s	.76	3365	48.65	47.90	48.22	0.09
Xerox	.10j	26795	7.77	7.45	7.70	0.31
YPF Soc	.88a	164	17.95	16.25	16.60	-1.12
Zemex		225	6.35	6.35	6.35	
Zenix	.56	248	4.00	3.80	3.80	-0.05

INVESTIR

LES MARCHÉS D'HEURE EN HEURE

▷ Fermeture ▷ Variation quotidienne ▶ Variation quotidienne en %

DOW JONES
▷ 8660 ▷ 56 ▶ 0,65%

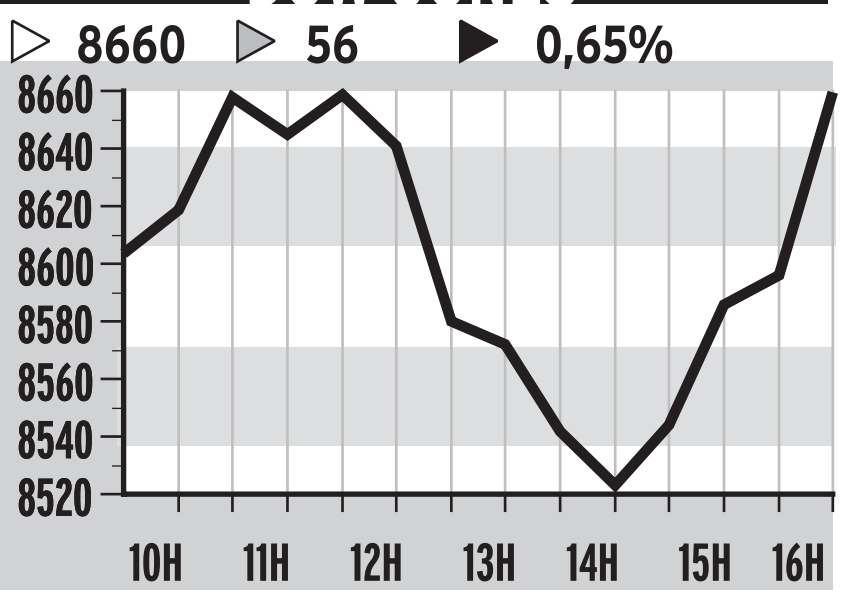

TSE 300
▷ 6702 ▷ 42 ▶ 0,63%

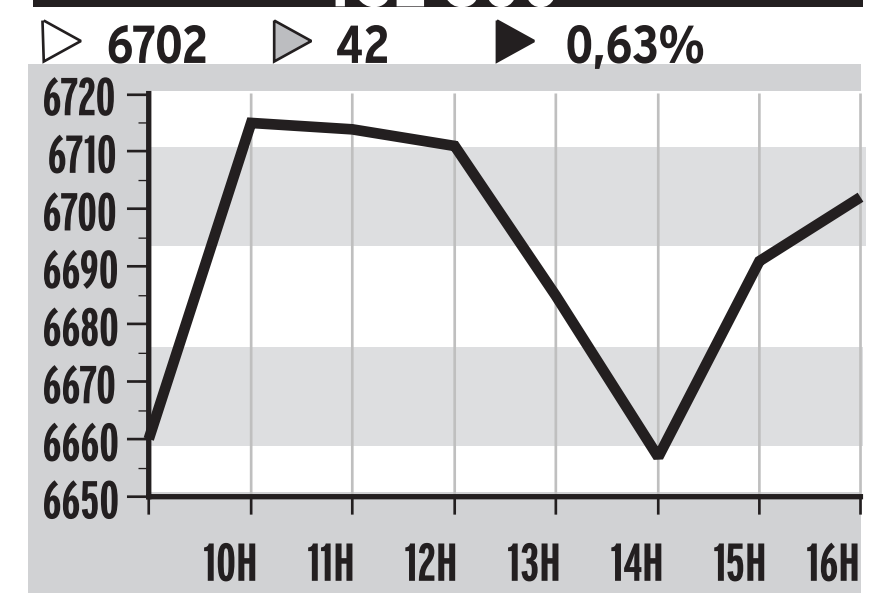

CDNX
▷ 2769 ▷ -18 ▶ -0,66%

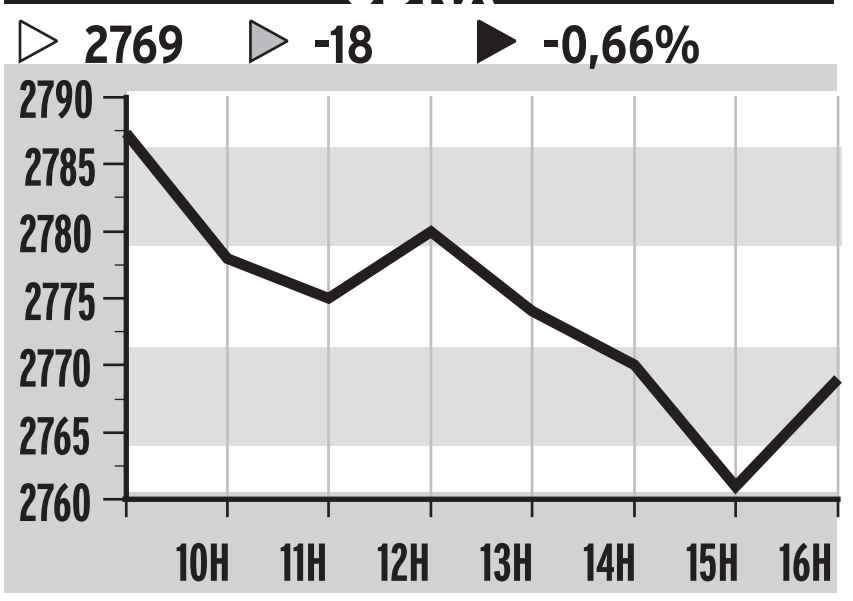

NASDAQ
▷ 1502 ▷ 2 ▶ 0,15%

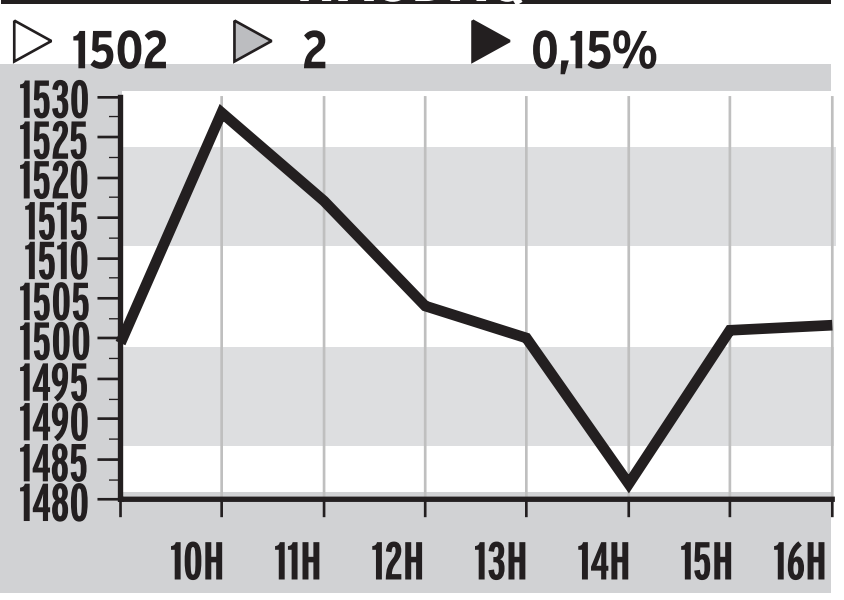

L'OR (5 DERNIERS JOURS)
▷ 291 ▷ 1 ▶ 0,28%

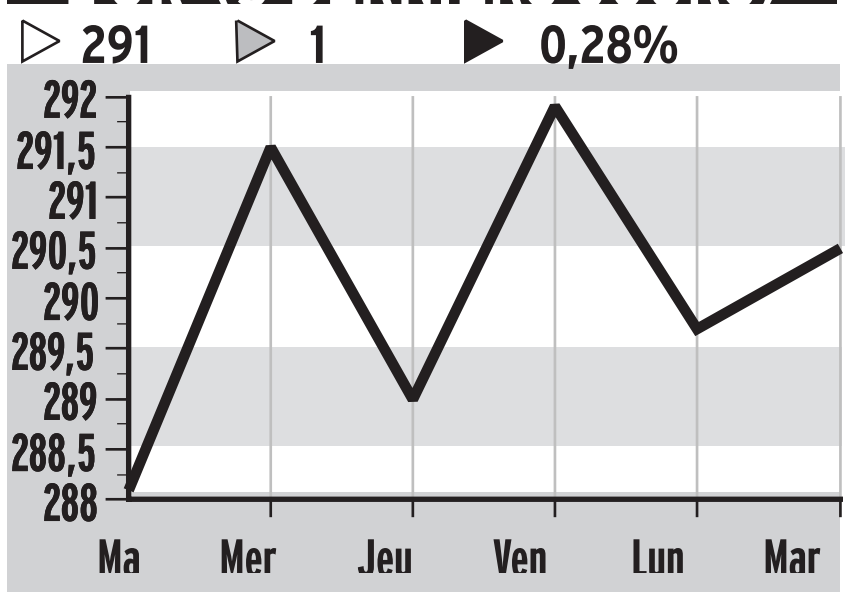

LA BOURSE EN BREF

CDNX

VOLUME	
Mardi	26 665 489
Lundi	23 804 060

INDICES CDNX

	Haut	Bas	Clôt	Var.
Marché(CDNX)	2787,1	2758,4	2769,0	—18,2

FAITS SAILLANTS

	Mardi	Lundi
Actions neg.	4 516	4 003
Gains	167	188
Pertes	177	180
Inchangées	570	502

VALEURS LES PLUS ACTIVES

Valeurs	Volume	Clôt.	Var.
Inca Pac. Res.Inc.	1 470 000	0,18	+0,03
Imagis Techno. Inc.	765 385	1,88	+0,24
Dura Prod. Intl.	581 000	0,19	+0,05
Visa Gold Explo.	532 000	0,05	stable
Biotech Holdings Ltd	459 000	0,17	—0,01

NEW YORK

VOLUME	
Mardi	1 578 489 720
Lundi	1 710 215 040

INDICES DOW JONES

	Haut	Bas	Clôt	Var.
30 Ind.	8788,8	8435,5	8659,9	+56,11
20 Transp.	2161,8	2027,4	2092,8	—37,1
15 Serv.pub.	317,37	307,37	311,05	—2,92
Composés	2611,1	2499,9	2560,7	—4,85

FAITS SAILLANTS

	Mardi	Lundi
Actions nég.	3 341	3 367
Gains	1 891	2 405
Pertes	1 279	800
Inchangées	171	162
Hauts 00	24	22
Bas 00	144	137

VALEURS LES PLUS ACTIVES

Valeurs	Volume	Clôt.	Var.
Gen Electric	43 609 700	35,50	+0,30
EMC Corp.	29 790 600	13,00	+0,15
AOL Time Warner	28 252 400	39,04	+0,04
Citigroup	18 498 400	39,04	+0,04
Lucent Tech.	18 372 400	5,74	—0,06
Global Crossing Ltd	17 496 600	2,95	—0,15
Disney	16 573 400	17,46	—0,44

INDICES STANDARD & POOR'S

	Haut	Bas	Clôt	Var.
400 Industrielles	1172,7	1149,6	1165,7	+9,73
20 Transports	556,25	532,07	538,37	—9,93
Serv. pub.	254,88	250,18	251,26	—2,56
40 Finances	131,42	128,48	131,01	+2,01
500 Composés	1017,1	998,33	1012,2	+8,82
100 Composés	521,00	510,13	517,92	+4,89

TORONTO

VOLUME	
Mardi	175 310 000
Lundi	160 178 000

INDICES DE TORONTO

	Haut	Bas	Clôt	Var.
TSE 35	460,38	454,07	459,82	+4,40
TSE100	409,03	403,84	407,25	+2,72
TSE300	6726,6	6657,7	6702,0	+40,04
S & P 60			390,27	+2,80
Aurifères			5171,89	—21,96
Les financiers			10237,7	+153,4
Metals/Minerals			3454,3	—15,68
Oil & Gas			8033,5	—138,5
Industrielles			2920,7	+32,0

FAITS SAILLANTS

	Mardi	Lundi
Actions nég.	1 235	1 227
Gains	506	595
Pertes	521	429
Inchangées	208	202
Hauts 01	8	9
Bas 01	57	59

VALEURS LES PLUS ACTIVES

Valeurs	Volume	Clôt.	Var.
Anderson Explo.	18 157 049	38,66	—0,34
Nortel Networks	11 367 597	8,45	+0,23
Bombardier B	6 505 358	14,45	+0,82
S&P/TSE 60 Index	5 647 483	39,10	+0,35
Can.Pac.Ltée	4 442 464	49,60	+0,45
Air Canada	4 387 537	3,20	—0,02
Nexus Grp Intl.	3 449 615	0,225	—0,015
BCE Inc.	3 386 156	34,30	stable
Placer Dome	2 489 609	19,90	—0,05
PanCanadian Energy	2 431 233	37,60	—0,35

NASDAQ

VOLUME	
Mardi	2 090 820 500
Lundi	1 987 756 100

INDICES NASDAQ

	Haut	Bas	Clôt	Var.
Composite	1528,3	1480,6	1501,6	+2,24
Industrielles	1092,3	1063,8	1080,6	+3,86
Banques	1967,6	1948,7	1967,3	+16,65
Insurances	2132,2	2100,0	2132,2	+18,55
Finances	2022,4	1968,2	2004,4	+22,32
Transports	968,20	951,78	953,51	—2,31
Telecom.	209,07	203,82	206,50	+1,75

FAITS SAILLANTS

	Mardi	Lundi
Actions nég.	4 457	4 460
Gains	1 868	2 697
Pertes	1 831	1 096
Inchangées	758	667
Hauts 01	32	39
Bas 01	192	187

VALEURS LES PLUS ACTIVES

Valeurs	Volume	Clôt.	Var.
Cisco Syst	84 991 600	12,60	+0,039
Sun Microsyst.	70 749 200	8,68	—0,041
JDS Uniphase Cp.	64 250 800	6,59	+0,19
Intel Corp.	63 624 700	21,68	+0,36
Oracle Corp.	54 492 800	12,25	—0,27
WorldCom Inc.	53 991 400	14,32	+0,50

LES OBLIGATIONS

Émetteur	Coupon	Échéance	Prix	Rend.	Var.
GOUVERNEMENT DU CANADA					
Canada	9.50	1 Oct. 01	100.07	2.34	-0.01
Canada	9.75	1 Déc. 01	101.13	3.24	-0.01
Canada	5.50	1 Sept. 02	102.27	2.99	+0.02
Canada	6.00	1 Déc. 02	103.33	3.08	+0.03
Canada	5.25	1 Sept. 03	103.18	3.52	+0.10
Canada	7.50	1 Déc. 03	107.98	3.65	+0.10
Canada	6.50	1 Juin 04	106.43	3.94	+0.16
Canada	5.00	1 Sept. 04	102.54	4.06	+0.17
Canada	9.00	1 Déc. 04	114.15	4.18	+0.20
Canada	6.00	1 Sept. 05	105.60	4.42	+0.15
Canada	8.75	1 Déc. 05	116.02	4.49	+0.16
Canada	7.00	1 Déc. 06	110.25	4.73	+0.20
Canada	7.25	1 Juin 07	111.98	4.81	+0.21
Canada	6.00	1 Juin 08	105.47	5.02	+0.17
Canada	5.50	1 Juin 09	101.91	5.19	+0.16
Canada	9.50	1 Juin 10	129.16	5.26	+0.17
Canada	9.00	1 Mars 11	126.46	5.38	+0.17
Canada	6.00	1 Juin 11	104.85	5.34	+0.16
Canada	10.25	15 Mars 14	142.24	5.51	+0.22
Canada	9.75	1 Juin 21	144.94	5.86	+0.06
Canada	8.00	1 Juin 23	125.24	5.91	+0.15
Canada	8.00	1 Juin 27	126.64	5.95	+0.14
Canada	5.75	1 Juin 29	98.00	5.89	+0.15
CMHC	5.10	2 Juin 03	102.62	3.47	+0.08
Real Ret.	4.25	1 Déc. 21	108.65	3.64	-0.15
Real Ret.	4.25	1 Déc. 26	109.60	3.66	-0.18
PROVINCIAL					
Alberta	7.75	5 Mai 03	106.64	3.45	+0.07
Alberta	7.50	1 Déc. 05	110.66	4.65	+0.18
B C M Fin	5.50	24 Mars 08	100.38	5.43	+0.22
British Col.	8.00	23 Août 05	111.83	4.64	+0.17
British Col.	6.00	9 Juin 08	103.35	5.39	+0.23
British Col.	8.50	23 Août 13	120.80	6.02	+0.33
British Col.	5.70	18 Juin 29	89.68	6.50	+0.24
Hydro Qué.	7.00	1 Juin 04	107.28	4.09	+0.16
Hydro Qué.	8.50	15 Août 05	113.48	4.66	+0.17
Hydro Qué.	11.00	15 Août 20	146.89	6.61	+0.36
Manitoba	5.75	2 Juin 08	101.96	5.39	+0.22
Manitoba	7.75	22 Déc. 25	114.44	6.55	+0.28
N Brunswic	8.38	26 Août 02	104.71	3.07	+0.01
N Brunswic	5.70	2 Juin 08	101.53	5.42	+0.22
N Brunswic	6.00	27 Déc. 17	97.64	6.23	+0.30
Nwfndlnd	6.15	17 Avril 28	93.04	6.71	+0.24
Nva Scotia	6.60	1 Juin 27	98.52	6.72	+0.25
Ontario	7.50	19 Jan. 06	110.55	4.75	+0.21
Ontario	6.13	12 Sept. 07	105.02	5.13	+0.26
Ontario	6.25	25 Août 28	97.05	6.48	+0.26
Ontario	6.50	8 Mars 29	100.86	6.43	+0.27
Hydro Ont.	5.38	2 Juin 03	102.97	3.52	+0.08
Hydro Ont.	7.75	3 Nov. 05	111.26	4.69	+0.18
Hydro Ont.	5.60	2 Juin 08	101.41	5.34	+0.22
Hydro Ont.	7.45	31 Mars 13	116.04	5.54	-0.43
Hydro Ont.	8.50	26 Mai 25	124.38	6.47	+0.30
Hydro Ont.	8.25	22 Juin 26	121.75	6.47	+0.30
P E I	6.00	3 Oct. 07	103.54	5.30	+0.26
P E I	8.50	27 Oct. 15	120.75	6.26	+0.32
Québec	10.25	15 Oct. 01	100.34	2.79	+0.01
Québec	5.25	1 Avril 02	101.11	3.03	+0.01
Québec	6.50	1 Oct. 07	106.36	5.25	+0.24
Québec	6.00	1 Oct. 29	91.53	6.67	+0.30
Sask.	7.50	19 Déc. 05	110.39	4.75	+0.18
Sask.	5.50	2 Juin 08	100.58	5.39	+0.22
Sask.	8.75	30 Mai 25	126.52	6.53	+0.30
Tor-Met	7.75	1 Déc. 05	110.84	4.84	+0.18
CORPORATIONS					
Avco Fin	5.75	2 Juin 03	103.17	3.77	+0.08
Bk Scotia	5.65	22 Juil. 13/08	99.69	5.70	+0.17
Bell Can.	7.00	24 Sept. 27	91.99	7.71	+0.09
Bombard Cap	6.00	20 Fév. 03	102.99	3.76	-0.09
Bombardier	7.35	22 Déc. 26	98.96	7.44	+0.10
Cdn Occ Pet	6.30	2 Juin 08	99.02	6.48	+0.16
Cdn Util	8.43	1 Juin 05	112.53	4.67	+0.23
Clearnet	0.00	13 Août 07	105.00	10.44	
Cons Gas	6.10	19 Mai 28	87.68	7.13	+0.09
Gtaa	5.40	3 Déc. 02	102.42	3.28	+0.03
Gtaa	5.95	3 Déc. 07	101.97	5.56	+0.21
Gtaa	6.45	3 Déc. 27	89.71	7.33	+0.09
Hudson B.	6.35	1 Déc. 03	100.12	6.28	+0.10
Intrawest	6.85	2 Déc. 02	100.50	6.39	
Investors Gr	6.65	13 Déc. 27	90.94	7.43	+0.09
Molson Br	6.00	2 Juin 08	101.73	5.68	+0.17
Molson Br	6.70	2 Juin 28	93.64	7.24	+0.10
Nav Canada	5.75	1 Avril 02	101.34	3.06	
Nav Canada	6.60	1 Déc. 06	106.31	5.19	+0.19
Nav Canada	7.40	1 Juin 27	107.31	6.79	+0.11
Pcan Pete	8.75	9 Nov. 05	113.04	5.18	+0.16
Poco Petrol	6.60	11 Sept. 07	104.15	5.76	+0.20
Precision Dr	6.85	26 Juin 07	102.78	6.26	-0.28
Rogers Comm	8.75	15 Juil. 07	97.50	9.31	
Royal Bk Of	5.40	3 Sept. 07/02	102.01	3.18	+0.02
Royal Bk Of	6.75	4 Juin 12/07	106.14	5.47	+0.20
Sask Wheat	6.60	18 Juil. 07	75.50	12.68	
Sears Can.	6.55	5 Nov. 07	99.18	6.71	+0.20
Suncor Inc	6.10	7 Août 07	102.63	5.56	+0.20
Thomson C	6.50	9 Juil. 07	102.21	6.03	+0.19
WCoast En	5.70	16 Avril 08	99.55	5.78	+0.16
WCoast En	6.75	15 Déc. 27	92.62	7.38	-0.98

Pause à Wall Street

RICHARD DUPAUL

APRÈS UNE SÉRIE de séances très mouvementées, marquées par un plongeon dramatique des indices la semaine dernière et une forte remontée des cours lundi, les Bourses nord-américaines ont connu une journée plus paisible hier, tout terminant en légère hausse.

La moyenne Dow Jones des valeurs industrielles gagnait 56,11 points, ou 0,65 %, à 8659,97, dans une séance en dents de scie, alors que les investisseurs tentaient de digérer des informations contradictoires sur l'état d'âme des consommateurs américains.

L'indice élargi Standard et Poor's 500 grimpait de seulement 8,82 points, ou 0,88 %, à 1012,27, et l'indice de la Bourse électronique NASDAQ restait quasi inchangé, avec un faible gain de 2,22 points, ou de 0,15 %, à 1501,62.

Selon un sondage de l'agence Bloomberg effectué après les attentats du 11 septembre, le niveau de confiance des consommateurs américains a de façon étonnante grimpé, au cours des dernières semaines, et se situe à son plus haut niveau depuis janvier.

Toutefois, le Conference Board présentait au même moment un portrait fort différent de la situation. Ainsi, l'indice de confiance des Américains, qui est suivi de près par les investisseurs, a plongé à 97,6 points en septembre, par rapport à 114 points le mois précédent, soit son plus bas niveau depuis janvier 1996.

L'action de Wal-Mart grimpait de 1,12 (2,4 %), à 48,40 $ US, après qu'un analyste eut déclaré que le plus grand détaillant de la planète est un bon placement « défensif » car la chaîne vend surtout des produits de base que les consommateurs continuent d'acheter malgré la crise de confiance provoquée par les attentats terroristes.

L'action du géant pharmaceutiqyue Merck perdait 1,54 (2,4 %), à 62,45 $ US. Les autorités américaines ont accusé Merck d'avoir trompé les médecins au sujet de son médicament antidouleur Vioxx, en passant sous silence ses effets secondaires néfastes.

L'action de General Motors reculait de 1,87 (4,3 %), à 41,36 $ US, après l'annonce que le fabricant d'automobiles de Detroit fermera son usine à Sainte-Thérèse, au Québec, entraînant une radiation après impôt de 195 millions US.

Le secteur pétrolier a connu une dure journée, avec un repli de 1,7 %, alors que le brut clôturait à 21,81 $ US le baril à New York, son plus bas en 22 mois.

LES RAPPORTS FINANCIERS EXPRESS

PROFITS (PERTES)

Compagnies	($000) Courant	($000) L'an dernier	($000) Var.	Revenus bruts ($000) Courant	Revenus bruts ($000) L'an dernier	Revenus bruts ($000) Var.
Résultats en dollars canadiens						
Aber Diamond Corp. (indus. minière) Tor.,Ont.	85 533	1 230	+6853%			
1er sem. 31 juil.	1,55	0,02		152 947	4 929	+3003%
IMI Intl.Medical.Innov. (serv.de santé) Tor.,Ont.	(1 724)	(727)	—%			
1er sem. 31 juil.	(0,09)	(0,04)		non disp.	non disp.	—%
Olco Pete Corp. (pétroles) Mont.,Qué.	441	249	+77%			
1er trim. 31 juil.	0,11	0,08		131 700	135 700	-2%
PCsupport.com Inc. (équip. de bureau) Burnaby,CB	(9 525)	(6 965)	—%			
année 30 juin (US)	(0,70)	(1,01)		1 498	29	+5065%
Résultats en dollars américains						
Dean Foods C0 (alimentation) Franklin P,Ill	13 100	26 400	-50%			
1er trim. 26 août	0,36	0,74		1 143 900	1 047 800	+9%

NASDAQ

NASDAQ 1501.64

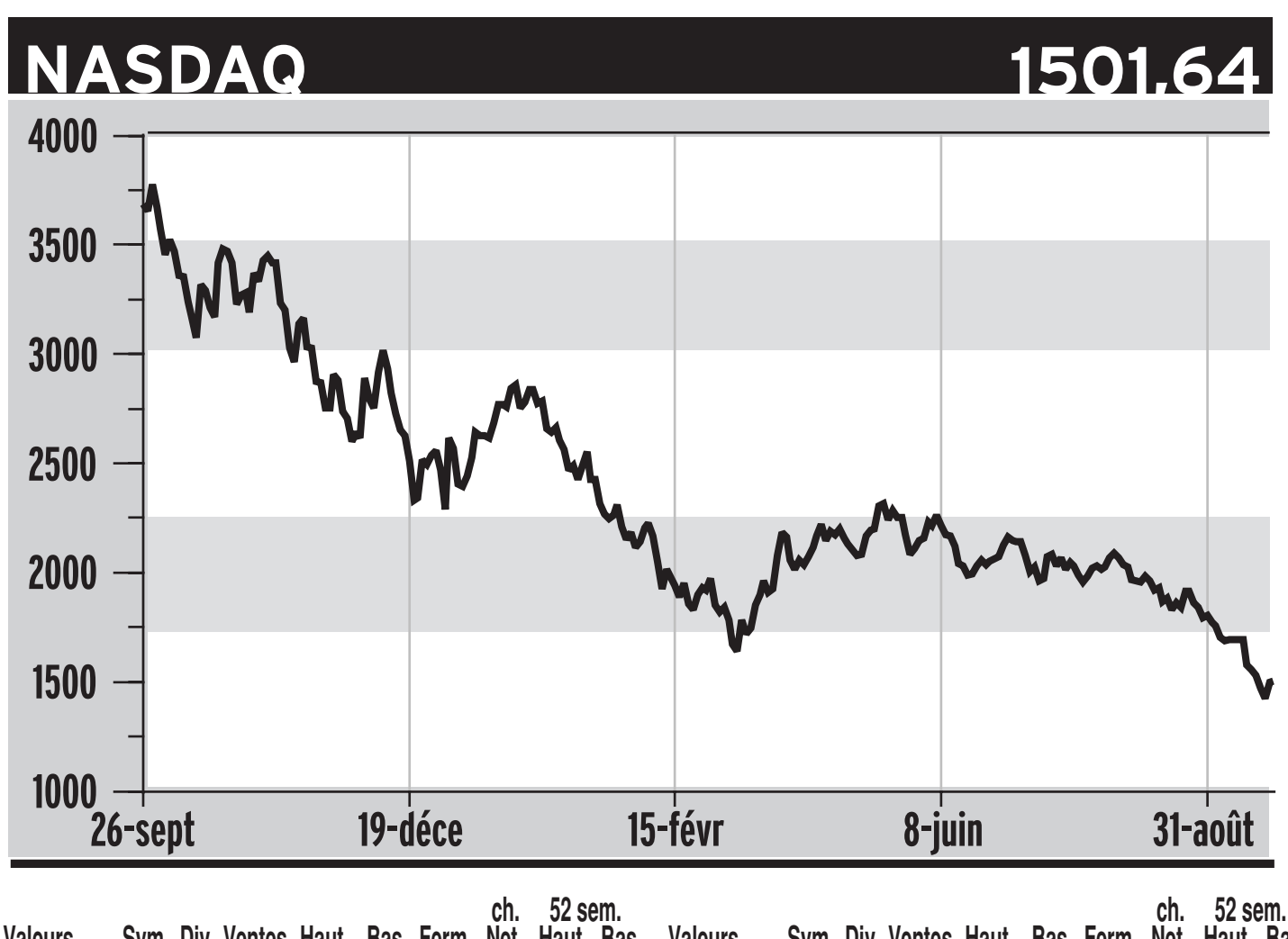

A - B

Valeurs	Sym.	Div.	Ventes	Haut	Bas	Ferm.	ch. Net	52 sem. Haut	52 sem. Bas
ADC Tel	ADCT		51659	3.42	3.15	3.30	-.10	35.81	2.63
ANC Rtl	ANCX		28062	.61	.47	.52	-.04	7.00	0.53
ASML Hld	ASML		71089	12.88	11.96	12.18	+.91	35.88	9.51
Aastrom	ASTM		5219	1.04	.92	.95	-.08	4.25	0.75
Abgenix	ABGX		20646	22.60	20.85	21.69	-.05	94.88	15.31
AcclNtwk	ACCL		5236	.20	.14	.16	-.01	23.50	0.15
Acclaim	AKLM		5652	3.05	2.71	2.75	-.17	5.50	0.31
ActPerf	ACTN		5117	20.09	18.70	19.25	-.80	29.25	2.25
ActPwr	ACPW		5646	5.48	5.00	5.25	+.05	74.38	3.56
Activisn	ATVI		20375	28.23	24.78	25.05	-1.20	41.15	10.31
Actuate	ACTU		6276	4.35	4.05	4.10	-.20	37.38	2.80
Acxiom	ACXM		11647	9.49	8.65	9.40	+.59	45.75	7.06
Adaptec s	ADPT		5990	8.20	7.71	7.89	+.12	19.14	5.76
AdelphC h	ADLAC		37224	25.05	23.00	24.11	-.78	52.25	22.19
AdobeSy s	ADBE	.05	31699	25.60	24.45	25.06	-.23	87.31	22.98
AdvncPCS	ADVP		12011	64.80	61.74	64.76	+2.02	76.46	28.31
AdvDigInf	ADIC		5928	11.50	11.11	11.50	+.24	28.25	10.45
AdvFCm	AFCI		25404	19.19	17.03	18.00	-1.03	47.38	11.88
AdvLight	ADLT		4975	2.30	1.70	1.72	-.53	15.25	1.76
AdventSft	ADVS		8766	38.20	35.91	36.49	-.20	76.50	28.60
Aeroflex s	ARXX		6371	9.72	9.12	9.72	+.24	38.19	6.90
Affymet	AFFX		9583	16.25	14.86	15.06	-.79	92.00	13.98
AkamaiT n	AKAM		12498	3.65	3.29	3.35	+.05	63.50	2.52
Alamosa	APCS		4964	14.88	13.71	14.57	+.72	20.00	6.13
AlbnyMlc	AMRI		5145	22.08	20.90	21.80	+.65	71.00	17.80
AlignTch n	ALGN		4924	3.54	2.94	3.07	-.33	19.44	3.25
Alkerm	ALKS		8718	18.50	17.64	17.95	+.45	45.38	17.39
AllegTel	ALGX		50620	7.69	4.95	5.10	-2.26	41.50	6.70
AlliGam s	ALLY		8307	12.29	11.20	12.00	+.88	20.50	1.25
AlphaInd	AHAA		38996	25.53	22.28	22.74	-2.31	55.38	13.06
AlteraCp	ALTR		96298	19.94	17.70	18.52	-.77	56.69	17.01
Amazon	AMZN		46105	7.57	7.02	7.09	-.37	44.63	6.50
AEagleO s	AEOS		24876	18.60	17.38	17.66	-.64	43.00	16.95
APwCnv	APCC		5437	12.14	11.46	11.71	-.17	22.75	9.50
AmrTrde	AMTD		8232	4.04	3.78	3.99	+.25	20.36	3.33
Amgen	AMGN		96758	57.15	55.13	56.50	+1.24	75.06	45.44
AmkorT	AMKR		12612	11.85	11.07	11.78	+.13	31.38	10.25
Amylin	AMLN		4821	5.45	4.95	5.35	-.02	15.01	5.00
Anadigc	ANAD		6894	13.47	12.50	12.65	-.84	27.25	10.50
Anaren s	ANEN		6057	17.95	16.57	17.00	+.73	77.00	10.00
Andrew	ANDW		4498	17.26	16.48	16.79	-.30	31.63	13.19
AndrxGp	ADRX		8411	64.39	62.03	63.99	+2.38	95.13	38.50
Angtech	ANPI		10917	45.00	42.41	43.85	+2.83	65.50	31.06
ansthink	ANSR		4583	4.51	4.15	4.25	-.25	18.75	2.53
ApolloG s	APOL		6292	39.18	37.57	38.74	+.89	46.13	21.63
AppleC	AAPL		64926	16.22	15.35	15.54	-.91	61.44	13.63
AplDig n	ADSX		17247	.18	.16	.16	-.01	4.31	0.12
ApldMatls	AMAT		215832	31.19	29.12	30.55	+1.21	78.75	27.25
AMCC	AMCC		130789	8.49	7.49	7.62	-.66	109.75	7.99
ArenaPh n	ARNA		4766	10.05	9.01	9.13	-.76	44.00	8.82
Ariba	ARBA		21101	2.07	1.90	1.96	-.08	242.00	1.75
Arris	ARRS		7070	4.05	3.40	3.82	-.12	30.00	3.87
Artesyn	ATSN		4493	6.14	5.92	6.00	-.10	47.75	5.75
AscentialS	ASCL		42436	3.63	3.41	3.54	-.02	8.25	2.63
Ashford	ASFD		6848	.20	.15	.17	-.02	3.91	0.06
AspenTc	AZPN		6533	9.90	8.95	9.55	+.50	47.56	8.78
AsystTch	ASYT		6623	9.60	9.10	9.35	-.15	24.50	8.08
AtHome	ATHM		42154	.35	.26	.27	-.06	16.94	0.30
AtlCstAir s	ACAI		14317	15.62	12.76	12.85	-.60	30.06	8.04
Atmel	ATML		63045	6.74	6.19	6.33	+.07	19.00	5.46
AudCdes s	AUDC		4905	2.10	1.97	2.02	+.12	54.50	1.60
Autodesk	ADSK	.24	7969	33.84	31.38	31.79	-.16	40.38	19.44
Avanex	AVNX		8377	3.89	3.31	3.32	-.15	138.75	3.15
AviciSys n	AVCI		9915	1.75	1.35	1.46	-.19	119.00	1.33
Aviron	AVIR		5667	22.94	21.59	22.16	+.21	70.61	18.95
Axcelis	ACLS		12400	10.73	9.61	10.21	+.46	22.00	6.28
BE Aero	BEAV		19121	6.38	5.15	6.20	+1.10	25.88	3.50
BEA Sys	BEAS		77966	11.77	10.71	10.79	-.23	89.50	9.31
BallardPw	BLDP		28973	22.85	18.85	19.09	-2.67	115.94	14.01
Banknorth	BKNG	.52	6445	20.98	20.10	20.79	+.49	24.39	15.56
BedBath	BBBY		32266	23.83	22.35	22.96	-.22	33.95	18.70
Biogen	BGEN		34644	54.40	52.35	54.07	+1.12	75.00	47.13
Biomet s	BMET	.09	20248	28.20	27.04	27.78	+.44	34.36	19.08
BlackBx	BBOX		4907	44.24	42.25	43.40	+.34	73.25	39.33
Bracknll n	BRKC		5298	.39	.27	.28	-.06	6.69	0.31
BroadVisn	BVSN		76025	1.10	.91	1.01	+.08	37.13	0.68
Brdcom	BRCM		106117	26.80	24.33	25.00	-1.01	262.00	20.88
BrcdeCm s	BRCD		143276	21.75	19.10	19.27	-1.51	134.00	16.40
BrooksAu	BRKS		5821	32.34	30.31	31.35	+.11	65.13	19.88

C

Valeurs	Sym.	Div.	Ventes	Haut	Bas	Ferm.	ch. Net	52 sem. Haut	52 sem. Bas
CBRL Grp	CBRL	.02	5444	20.10	19.95	20.10	+.11	24.50	13.63
CDW Cpt	CDWC		10727	34.49	33.27	34.08	-.03	86.13	22.25
CMGI	CMGI		21177	1.21	1.11	1.19	+.01	38.64	1.05
CNET	CNET		13766	5.23	4.50	4.90	-.10	34.00	3.71
CabotMic	CCMP		19055	59.10	54.00	54.80	-2.40	100.13	35.50
CACI	CACI		7325	56.80	54.35	55.40	+.40	55.49	19.13
CpstnTrb	CPST		20328	7.20	6.14	6.47	-.50	92.50	4.45
CardioGen	CGCP		5611	1.02	.75	.79	-.16	4.19	0.50
Celgene	CELG		10043	23.75	21.29	23.75	+2.30	74.88	14.40
Centillm	CTLM		11430	6.50	5.95	6.20	-.30	112.50	5.03
Cephln	CEPH		11461	48.02	44.97	46.94	+1.94	73.92	36.38
Cerner	CERN		19443	46.45	43.71	46.15	+2.82	64.88	28.00
ChartCm	CHTR		538773	12.85	10.49	12.22	-.59	24.45	12.60
ChrtSm n	CHRT		6745	18.10	17.09	17.09	-1.05	75.63	17.24
ChkPoint s	CHKP		89126	25.91	23.64	24.02	-1.23	118.58	23.85
Cheeseck s	CAKE		5514	24.68	23.32	23.89	-.52	32.96	19.92
Chiron	CHIR		12364	42.53	41.11	42.40	+.96	56.45	35.38
CienaCp	CIEN		97378	11.95	10.77	10.96	-.42	151.00	10.40
CIMA Lb	CIMA		6584	56.10	51.50	56.10	+3.93	85.75	33.50
CinnFin	CINF	.84	6713	38.07	37.33	37.82	+.05	42.92	32.56
Cintas	CTAS	.22	8844	40.70	38.53	39.41	-.49	54.50	33.75
Cirrus	CRUS		52080	8.20	7.15	8.01	+.91	47.67	6.00
Cisco	CSCO		849916	13.06	12.20	12.60	+.04	63.63	11.86
CitrixSy	CTXS		62267	24.06	21.35	21.80	-1.98	37.19	15.81
ClickAct	CLAC		5667	.62	.58	.62	+.00	11.38	0.50
Comc sp	CMCSK		104390	35.00	33.31	34.97	+1.48	47.46	31.99
ComOne	CMRC		11098	2.68	2.48	2.57		84.13	2.09
CompsBc	CBSS	.92	6123	25.33	24.51	24.75	-.21	29.46	16.44
CmpDyn	CDCY		6109	19.55	15.40	16.35	-2.43	19.25	5.13
CmptHz	CHRZ		4812	3.03	2.54	2.62	-.33	8.75	2.00
Compuwre	CPWR		53191	9.76	9.11	9.22	-.21	14.50	5.63
Comvers	CMVT		43140	26.94	23.61	24.49	-1.52	124.75	19.75
ConcEFS	CEFT		35144	47.10	45.52	46.19	-.80	62.49	30.75
ConcCm	CCUR		5882	9.85	9.13	9.55	+.36	21.75	3.88
Conexnt	CNXT		36434	10.02	9.01	9.18	-.15	49.75	6.90
Copart	CPRT		6192	27.96	27.00	27.40	+.40	31.00	12.00
CorTher	CORR		4754	22.25	21.21	21.65	+.40	67.25	18.13
Core-Comm	COMM		4630	.10	.08	.09		9.75	0.06
CorinthC s	COCO		5111	29.45	26.74	29.01	+1.54	55.47	22.88
CorixaCp	CRXA		5612	8.19	7.61	8.10	+.20	52.44	6.25
CorpExc	EXBD		8824	26.50	24.67	24.97	-1.46	47.25	24.20
CorvisCp n	CORV		26076	1.91	1.75	1.78	-.09	89.50	1.62
CoSine n	COSN		58092	.56	.35	.42	-.12	71.00	0.47
CostPlus	CPWM		6261	20.00	18.57	19.50	+.83	36.19	14.25
Costco	COST		52367	34.31	32.62	33.51	+.01	46.50	29.31
CredSys	CMOS		29352	12.33	11.90	12.30	+.20	45.38	11.25
Cree Inc s	CREE		12208	16.40	15.38	16.02	+.27	64.13	12.21
CritPath	CPTH		15619	1.01	.83	.94	+.11	75.00	0.24
CubistPh	CBST		10527	30.70	28.08	30.49	+.89	60.25	12.00
CuraGen	CRGN		8518	19.30	17.01	17.86	+.52	68.31	14.80
CyberCare	CYBR		8504	1.39	.99	1.16	+.09	6.81	0.70
Cygnus	CYGN		5518	5.79	5.45	5.47	-.07	12.00	3.19
Cytyc s	CYTC		8543	23.45	22.25	23.30	+1.01	27.01	11.25

D - F

Valeurs	Sym.	Div.	Ventes	Haut	Bas	Ferm.	ch. Net	52 sem. Haut	52 sem. Bas
DDi Cp	DDIC		12511	10.05	9.05	9.36	-.69	45.94	8.51
DMC Strtx	STXN		15295	6.66	5.91	6.40	-.65	26.44	4.05
DellCptr	DELL		382822	19.75	18.69	19.16	+.56	39.38	16.01
DescSys	DSGX		4568	5.60	4.47	4.63	-.41	54.25	3.90
DigLght	DIGL		12638	12.43	11.01	11.18	-.60	78.75	10.00
DirFocus s	DFXI		8053	19.67	18.25	18.45	-.79	34.00	11.61
DllrTree	DLTR		23444	19.50	18.55	18.91	-.57	44.63	15.56
DoralFin	DORL	.50	5963	35.75	34.00	34.30	-.40	39.31	14.75
DbleClck	DCLK		38606	6.09	5.44	5.95	-.10	42.13	5.80
Duramed	DRMD		6404	18.75	17.51	18.75	+.95	23.00	2.88
DurbanRo	DROOY		6234	1.22	1.16	1.20	-.03	1.46	0.56
eBayInc	EBAY		74447	48.36	45.91	46.89	+.11	77.56	26.75
EGL Inc	EAGL		8872	8.90	8.06	8.62	+.02	35.63	8.00
ESSTech n	ESST	.48	5866	10.15	9.30	9.92	+1.02	16.69	4.50
ErthLink	ELNK		21970	14.50	13.83	14.05	+.17	18.00	4.75
EasyLink	EASY		13141	.60	.31	.46	+.20	6.44	0.16
EchoStar	DISH		35294	23.47	21.22	21.48	-1.62	56.44	19.49
Eclipsys	ECLP		9677	14.67	13.95	14.17	-.32	28.81	11.00
EdsnSch	EDSN		7842	15.46	14.51	15.46	+.81	38.75	11.95
EducMgt	EDMC		9624	28.81	24.64	27.95	+2.95	46.00	21.88
eFunds	EFDS		5350	16.01	15.36	15.55	-.37	26.20	6.00
Elantec	ELNT		4586	28.34	24.86	25.75	-1.45	123.00	17.50
ElectrArts	ERTS		72759	47.97	43.60	44.44	-3.39	63.96	30.00
ElecBtq	ELBO		4857	32.48	29.92	29.96	+.01	42.18	14.06
EmmisC	EMMS		37868	17.95	14.57	14.95	-3.28	37.88	16.46
Emulex s	EMLX		54524	11.85	10.38	10.73	-.58	109.75	9.47
EngnSup s	EASI	.04	8961	51.50	45.77	47.65	-3.60	52.44	12.40
Enzon	ENZN		17426	45.65	43.86	44.74	+1.41	84.13	33.13
E.piphny s	EPNY		9109	5.48	4.64	4.75	-.24	68.25	4.15
Equinix	EQIX		5003	.54	.37	.40	-.10	13.25	0.35
EricsnTel	ERICY	.05	135536	3.86	3.68	3.74	+.03	19.06	3.05
eXcelon	EXLN		26630	.59	.30	.46	+.20	15.63	0.25
ExodusC	EXDS		18065 93	.30	.14	.17	-.33	63.13	0.32
Expedia	EXPE		6599	23.99	22.69	23.28	+.43	51.84	7.75
ExpdInt	EXPD	.20	10407	48.05	46.22	47.50	+1.00	65.92	39.44
ExpScrpt s	ESRX		12069	48.50	46.12	48.49	+2.19	61.45	31.75
ExtNetw	EXTR		41485	10.20	8.36	8.98	-.70	128.88	9.00
FEI Co	FEIC		5611	25.45	22.70	23.86	+.24	43.40	15.00
FLIR	FLIR		5637	39.75	37.40	39.00	+.75	38.98	3.00
FifthThird	FITB	.80	30162	57.83	56.76	57.48	+.97	64.77	43.31
Finisar	FNSR		14046	6.86	6.04	6.24	-.43	51.19	5.53
FstHlth s	FHCC		6250	28.00	26.50	27.81	+1.18	30.40	15.75
FrstHrzn s	FHRX		5473	26.19	23.59	25.79	+1.20	25.57	8.58
Fiserv s	FISV		10597	34.55	32.50	33.47	-.92	43.09	26.71
FlagTlc	FTHL		5135	1.80	1.59	1.61	-.01	14.13	1.01
Flextrn s	FLEX		120391	16.78	15.60	16.51	+.84	43.94	12.38
Foundry	FDRY		15575	7.59	6.74	7.00	-.37	90.44	5.94
FreeMkt	FMKT		14419	13.25	11.73	11.95	-.85	76.50	6.25
FrntrAir s	FRNT		6619	7.45	6.85	6.99	-.15	26.17	6.11
FuelCell s	FCEL		16119	17.45	15.15	15.67	-1.02	54.38	10.48

G

Valeurs	Sym.	Div.	Ventes	Haut	Bas	Ferm.	ch. Net	52 sem. Haut	52 sem. Bas
Gemstar	GMST		44199	19.96	18.61	19.48	-.07	90.50	16.05
GMagic	GMGC		10652	.38	.26	.33	-.02	6.84	0.29
GenBiotc	GNBT		4524	4.20	3.85	4.07	+.24	15.25	2.91
GenMcr	GNSS		12408	30.20	26.86	28.00	-1.00	38.00	7.13
GnsIntm s	GENI		26556	8.58	4.50	5.90	-2.89	20.20	4.96
Genta	GNTA		4947	9.64	9.11	9.42	+.21	13.98	4.72
Gentex	GNTX		4818	24.30	22.49	22.59	-1.00	34.23	16.19
Genuity	GENU		9343	1.82	1.55	1.80	+.13	8.47	1.20
Genzyme s	GENZ		68904	44.54	41.80	44.41	+2.57	64.00	30.81
GettyIm	GETY		5142	10.62	9.95	10.31	+.29	41.00	9.56
Gilead s	GILD		41298	52.75	49.38	52.38	+3.92	63.49	24.88
GloblInd	GLBL		9259	5.22	4.63	4.99	-.11	17.70	4.99
Globalstr	GSTRF		9127	.37	.29	.32	-.02	14.19	0.20
GlbeSpn	GSPN		7121	11.74	10.50	11.00	-.24	147.00	8.09
GoldFLtd	GOLD	.18	4890	4.27	4.15	4.18	-.16	5.25	2.56
GpFnGal	GGAL	.30	5745	6.12	5.77	5.83	-.11	22.13	5.55

H - J

Valeurs	Sym.	Div.	Ventes	Haut	Bas	Ferm.	ch. Net	52 sem. Haut	52 sem. Bas
HNC Sft s	HNCS		7503	20.09	18.27	20.08	+1.72	35.38	11.00
Harmonic	HLIT		10446	9.29	8.50	8.54	-.51	28.00	2.75
HlthExt	HLEX		6238	4.95	4.30	4.31	-.54	11.01	2.38
HSchein	HSIC		44991	36.60	35.31	36.28	-.71	40.57	18.13
HenryJk s	JKHY	.12	5108	21.80	20.95	21.39	+.38	33.24	18.56
HlywdE	HLYW		5550	10.97	10.30	10.97	+.34	12.85	0.63
HomeStore	HOMS		17646	9.70	7.73	7.79	-1.65	51.94	7.45
HotTopic s	HOTT		9037	26.30	24.15	24.57	-.86	38.20	13.70
HotJobs	HOTJ		8265	7.18	6.18	6.58	-.50	18.50	2.80
HumGen s	HGSI		48353	29.87	28.49	29.68	+.37	106.86	27.67
I-Many	IMNY		16570	2.19	1.95	2.05	-.06	27.38	1.91
i2 Tech s	ITWO		93709	4.30	3.82	3.94	-.24	99.44	3.45
ICOS	ICOS		5782	45.35	43.38	44.55	+.83	70.10	36.44
IDEC s	IDPH		39899	47.91	44.81	46.06	+.72	77.65	32.63
iXL Entp	IIXL		6579	.22	.16	.21		5.06	0.19
iBasis	IBAS		8488	.79	.66	.77	+.05	19.88	0.60
Iluminet	ILUM		38363	39.01	36.50	38.30	+1.93	36.49	13.06
Imatrn	IMAT		19562	1.78	1.70	1.76		2.63	1.25
Imclone s	IMCL		20859	56.24	54.35	54.75	-.30	69.13	23.38
Immunex	IMNX		111841	17.23	16.50	16.97	-.03	49.88	9.31
ImunoGn	IMGN		5282	10.03	8.77	8.94	-.61	45.50	7.25
Imunmd	IMMU		6018	10.90	9.66	9.99	-.51	26.38	7.34
IndigoNV	INDG		5898	6.15	5.95	6.00	-.05	7.50	2.97
InfoSpce	INSP		51095	1.38	1.27	1.37	+.10	37.56	1.06
InFocus	INFS		5938	15.25	13.64	13.96	-1.84	60.25	13.08
Informat s	INFA		9879	4.76	4.15	4.23	-.32	58.41	4.10
InforMax	INMX		5127	3.38	2.93	3.30		31.75	2.85
Inforte	INFT		6460	9.75	9.60	9.60	-.05	44.13	7.50
InhaleTh	INHL		11122	12.20	11.39	12.01	-.09	60.25	9.91
Inkine n	INKP		9347	.99	.75	.76	-.05	11.38	0.72
Inktomi	INKT		23864	2.85	2.61	2.83	+.20	130.13	2.20
InsghtCo n	ICCI		4993	19.25	18.55	18.96	-.15	28.94	11.69
InsitTc	IN-SUA		9544	15.98	14.95	15.52	+.16	43.20	12.60
Instinet n	INET		9722	10.69	9.97	10.37	-.03	21.75	9.04
ItgLfSci	IART		4948	28.00	26.56	27.00	-.35	32.15	9.69
IntgCirc n	ICST		18681	14.19	13.60	13.85	+.12	24.00	11.00
IntgDv	IDTI		18318	24.10	22.65	23.30	+.22	104.50	21.17
Intel	INTC	.08	636247	23.50	20.80	21.68	+.37	63.50	18.96
IntractDat	IDCO	.32	6438	12.74	12.15	12.74	+.11	13.00	2.06
Intrface	IFSIA	.18	7931	4.49	4.20	4.25	-.20	11.00	3.45
IntrNAP	INAP		6396	1.28	1.14	1.18		32.63	0.77
ItrntCap	ICGE		9435	.55	.50	.51	+.01	30.25	0.34
IntntSec	ISSX		11962	12.10	10.70	11.38	-.59	102.94	11.80
Intersil	ISIL		25522	26.88	23.27	26.78	+2.95	58.06	13.56
Intrwvn s	IWOV		14207	5.12	4.78	5.02	-.01	68.47	4.80
Intuit	INTU		29217	32.81	30.15	31.03	-1.36	69.31	22.63
InVision	INVN		33913	11.65	9.25	9.95	-.80	11.70	1.31
Invitrogn	IVGN		9128	61.94	59.27	60.05	+.38	87.44	38.50
Irvine	IRSN		10990	.18	.12	.14	-.04	3.53	0.11
iVillage	IVIL		8035	.70	.60	.67	-.02	5.81	0.38
JD Edwr	JDEC		8043	7.55	7.06	7.40	+.21	29.50	6.45
JDS Uniph	JDSU		642508	7.45	6.50	6.59	+.20	111.19	5.12
JnprNtw	JNPR		151136	12.81	10.80	10.93	-1.36	244.63	9.53

K - M

Valeurs	Sym.	Div.	Ventes	Haut	Bas	Ferm.	ch. Net	52 sem. Haut	52 sem. Bas
KLA Tnc	KLAC		100346	36.29	33.55	35.70	+1.31	61.00	25.50
KPMGCns n	KCIN		11789	10.65	9.80	9.95	-.69	24.25	9.77
KanaSft	KANA		20087	.58	.50	.53		34.38	0.50
KnghtTrd	NITE		15786	9.19	8.35	8.70	+.25	39.75	7.25
KopinCp	KOPN		44017	10.75	9.30	10.65	+1.72	24.94	4.00
Kulicke	KLIC		7333	11.00	10.42	11.00	+.42	18.70	8.16
LTX	LTXX		15118	14.06	12.57	13.80	+1.10	32.15	9.56
LamRsch	LRCX		23193	18.75	17.70	18.50	+.55	33.76	13.00
LamarAdv	LAMR		7223	29.40	27.68	28.36	-.69	49.38	26.80
Lattice s	LSCC		13485	17.15	15.98	16.55	-.03	31.94	14.50
LeapWr	LWIN		7068	15.72	14.85	15.66	+.55	66.63	12.70
LrnTree	LTRE		4922	20.35	19.92	20.30	-.04	59.75	14.50
Legato	LGTO		11168	5.92	5.27	5.38	+.16	19.31	4.60
Level3	LVLT		30426	4.14	3.83	3.99	-.11	78.38	2.99
LibteTch	LBRT		8107	11.75	11.14	11.20	-.41	35.88	6.38
Lincare s	LNCR		16196	25.31	24.03	24.45	-.61	34.39	13.00
LinearTch	LLTC	.16	47342	35.54	33.02	34.67	+.17	71.63	31.02
Lumenis	LUME		4823	22.12	20.45	21.30	+.55	32.14	10.38
MCSi Inc	MCSI		5967	16.65	16.10	16.60	+.50	33.69	10.76
MIM Cp	MIMS		11125	11.00	9.50	9.50	-1.40	12.58	0.63
MRV Cm	MRVC		14790	3.58	2.97	3.25	+.23	63.13	2.25
Macrvsn	MVSN		7837	32.08	30.27	31.44	-.57	104.94	27.80
Magal	MAGS	.13	5146	10.80	9.11	9.85	-.85	10.86	2.75
Manugist s	MANU		22838	6.06	5.50	5.61	-.35	66.06	5.56
Marconi n	MONI	.17	17341	.77	.65	.68	-.09	29.13	0.64
MktServ	MKTG		4420	.50	.41	.43	+.03	4.88	0.37
MarvellT n	MRVL		13094	19.97	18.11	19.18	+.88	101.38	7.94
MatrxPh	MATX		9643	.78	.63	.64	-.10	17.38	0.70
Maxim	MXIM		45491	37.20	34.86	36.42	+.52	85.19	32.70
McLeod	MCLD		321557	.64	.41	.45	-.18	22.56	0.55
McData	MCDT		5334	11.75	10.60	10.65	-.85	141.38	9.58
McDataA n	MCDTA		14982	11.75	10.52	10.69	-.83	53.58	9.55
MedImun	MEDI		20265	34.15	32.00	33.04	-.50	86.13	27.63
Medarex s	MEDX		13388	15.55	13.95	14.67	-.05	75.00	11.75
Mediacm	MCCC		4592	15.05	13.70	14.02	-.98	23.20	11.00
Mediaplex	MPLX		7872	.71	.68	.69	-.04	9.81	0.50
MedLgic	MDLI		6927	.43	.35	.40		5.06	0.31
MedAct	MDCI		6879	17.70	15.80	17.00	+1.15	15.97	3.00
MentGr	MENT		25448	15.25	14.05	14.46	-.14	33.63	14.19
Mercator	MCTR		6063	1.49	1.13	1.16	-.30	17.31	1.40
MercIntr	MERQ		35214	21.59	19.65	20.35	-.66	162.50	18.59
MesaAir	MESA		7803	4.12	3.83	4.00	-.05	15.66	3.62
Mess-geMd	MESG		4912	.26	.12	.18	-.03	3.75	0.18
MtroOn s	MTON		35363	29.17	23.27	24.99	-3.00	45.75	8.00
MtrmdFb	MFNX		133938	.48	.40	.46	-.03	29.38	0.32
Micrel	MCRL		7964	23.21	21.42	22.39	-.13	74.50	19.06
Microchp	MCHP		13850	28.59	25.55	27.45	+.11	45.33	19.38
Mcromse s	MUSE		18431	7.12	6.29	6.65	-.20	108.38	6.13
MicSemi s	MSCC		8712	29.62	27.06	27.96	-.72	36.50	9.47
Microsft	MSFT		408697	53.00	50.16	51.30	-.71	76.15	40.25
MicroStr	MSTR		7167	1.65	1.46	1.61	+.15	29.25	1.46
MillPhar s	MLNM		29594	17.96	16.52	17.21	+.08	89.81	15.63
MillerHer	MLHR	.15	13689	20.24	18.91	19.03	-1.02	32.44	18.75
Molex	MOLX	.10	6094	30.24	28.50	29.10	-.38	57.63	25.76
MyriadGn	MYGN		11598	29.00	26.35	28.31	+2.38	138.00	24.75

N - Q

Valeurs	Sym.	Div.	Ventes	Haut	Bas	Ferm.	ch. Net	52 sem. Haut	52 sem. Bas
NBTY	NBTY		9946	13.25	11.15	12.75	+1.52	18.00	3.88
NCO Grp	NCOG		12316	14.00	12.63	12.95	-.96	35.50	11.69
NPS Phm	NPSP		4715	30.17	26.16	27.94	-1.27	58.00	15.00
NetIQ	NTIQ		12375	23.68	21.65	23.05	+.04	111.50	13.50
Netegrity	NETE		8768	10.15	9.10	9.71	-.02	80.88	8.60
NetwkAp	NTAP		90758	9.51	8.35	9.08	+.77	152.75	7.80
NetwkAsc	NETA		26080	14.89	13.76	14.21	+.39	23.75	3.25
NewFocus	NUFO		9917	3.47	3.08	3.26	-.04	98.50	2.10
NY Cmty s	NYCB	.53	9904	21.35	20.09	20.46	+.32	31.63	11.33
Newport	NEWP	.02	8590	15.09	13.84	14.33	-.37	192.06	11.91
NextCrd	NXCD		9842	6.15	4.85	5.89	+.80	13.50	4.56
NextelC	NXTL		90430	10.04	9.53	9.86	-.11	51.38	8.40
NextlPrt	NXTP		6544	7.22	6.50	6.70	-.31	30.19	6.93
NorTrst	NTRS	.62	26205	49.54	47.70	48.82	+.06	92.13	41.40
NwstAirl	NWAC		10787	11.85	10.87	10.88	-.13	33.06	9.04
Novell	NOVL		60786	3.70	3.39	3.50	-.06	10.63	2.96
Novlus	NVLS		120009	31.62	29.55	31.25	+1.29	62.38	22.00
Noven	NOVN		5085	18.07	16.74	17.28	+.02	64.25	16.19
NuanceC	NUAN		8873	6.72	6.03	6.19	-.07	134.69	5.65
NumTech	NMTC		5582	19.50	16.15	17.00	-2.39	42.50	7.88
Nvidia s	NVDA		77751	31.39	28.74	28.83	-1.17	50.00	13.59
ONI Sys n	ONIS		62957	4.90	4.46	4.57	-.31	111.13	4.15
OakTech	OAKT		18601	7.52	6.28	7.47	+.78	31.50	4.34
OnyxPh	ONXX		5861	3.83	3.25	3.64	+.13	26.38	3.30
OpenwvSys	OPWV		62188	15.93	14.00	14.18	-.25	126.88	10.80
OplinkC	OPLK		5755	.94	.84	.84	-.09	40.81	0.83
OptCable	OCCF		4929	5.00	2.90	3.00	-1.74	28.67	4.74
OptclCm n	OCPI		10354	2.65	2.20	2.45	+.17	23.00	1.92
OptRobt	OPMR		9596	32.02	29.05	31.25	+2.00	53.55	23.00
Oracle s	ORCL		544928	13.06	12.15	12.25	-.27	41.28	10.16
PMC Sra	PMCS		101396	15.84	13.32	13.53	-1.97	234.06	14.55
PSS Wrld	PSSI		14889	9.45	8.82	9.24	+.54	9.10	2.28
PacSun	PSUN		5491	14.10	13.05	13.31	-.65	35.88	11.45
PacifCare	PHSY		6431	11.60	11.00	11.32	+.07	52.38	9.81
Palm	PALM		158497	1.97	1.66	1.80	-.09	67.38	1.60
PanAmSat	SPOT		5552	25.02	23.30	24.51	-.09	43.31	23.50
Panera	PNRA		5502	35.60	32.05	34.26	+2.41	43.67	14.38
ParmTc	PMTC		27267	4.84	4.44	4.72	-.02	17.00	4.47
PattUTI	PTEN		20020	12.11	11.75	12.10	+.11	41.38	11.52
Paychex	PAYX	.36	36165	30.75	28.65	30.00	-.20	61.25	28.27
PegasCm	PGTV		5311	7.19	6.44	6.84	-.21	54.50	4.69
Peoplesoft	PSFT		63314	21.13	19.35	19.90	-.48	53.88	17.63
Peregrne	PRGN		47496	16.50	14.91	15.50	-.48	33.55	13.00
PerFood s	PFGC		8039	26.14	25.57	25.80	-.15	35.25	16.00
Perrigo	PRGO		5176	14.55	13.56	14.08	+.45	18.30	5.00
PetsMart	PETM		8987	7.07	6.75	6.99	+.13	8.02	2.25
PhrmPdt s	PPDI		12966	29.05	26.25	28.89	+1.38	38.36	11.84
PicTel	PCTL		18393	6.26	5.85	5.93	-.20	8.00	1.75
Pxlwrks	PXLW		8001	13.00	11.40	12.35	+.75	51.75	7.13
Plexus	PLXS		13200	25.60	24.67	25.22	+.11	80.38	19.94
PlugPwr n	PLUG		11601	11.40	9.92	10.18	+.26	53.25	6.01
Polycom	PLCM		43494	27.19	24.95	25.06	-1.45	72.25	10.75
PortlSft	PRSF		13397	1.15	1.00	1.09	+.11	48.38	0.66
PowrIntg	POWI		8198	21.40	19.64	21.40	+1.66	26.15	8.00
Power-One	PWER		34772	7.45	6.94	7.36	-.07	88.94	6.15
Powrwav	PWAV		26017	14.50	12.28	12.65	-1.66	75.38	8.75
PraecisP	PRCS		16256	3.81	3.50	3.61	-.20	47.94	3.00
Prestek	PRST		4759	5.00	4.27	5.00	+.35	21.50	3.51
PriceTR	TROW	.60	10647	28.63	27.27	28.45	+.80	48.94	23.44
priceline n	PCLN		67274	2.63	2.50	2.63	+.11	27.00	1.06
Prodigy	PRGY		6499	5.52	5.47	5.49	-.04	8.53	1.13
ProtDsg	PDLI		27243	43.10	40.02	41.80	+.84	146.25	32.50
ProvHlth	PRHC		7718	37.58	36.00	36.50	-1.00	42.63	22.77
Proxim	PROX		11050	11.60	9.90	10.42	-.43	68.50	5.63
Pumatech	PUMA		6364	1.40	1.31	1.31		22.75	0.97
PrchPro s	PPRO		7413	.71	.68	.68	+.01	47.75	0.45
PurMills	PMIL		9021	22.25	21.98	22.12	+.12	24.02	7.44
Qlogic	QLGC		78730	24.20	20.27	21.80	-1.00	130.25	17.81
Qualcom	QCOM		176732	49.00	46.70	48.82	+1.22	107.81	42.02
QuestSftw	QSFT		18907	12.53	11.60	12.44	+.28	69.56	10.05
Quintiles	QTRN		25571	15.01	14.30	14.58	-.02	26.05	12.45

R - S

Valeurs	Sym.	Div.	Ventes	Haut	Bas	Ferm.	ch. Net	52 sem. Haut	52 sem. Bas
RCN Cp	RCNC		7240	3.70	2.76	3.67	+.72	23.63	1.75
RF MicD	RFMD		103377	20.90	19.75	19.81	-.89	38.19	8.75
RSA Sec s	RSAS		16224	17.05	15.68	16.15	-.94	44.33	14.81
ROneD	ROIAK		11530	11.40	10.75	11.00	-.35	22.05	5.56
Radvisn	RVSN		4446	4.96	4.77	4.80	+.10	30.63	4.52
Raindnc n	RNDC		19451	2.60	2.15	2.15	-.04	9.25	0.74
Rambus	RMBS		25470	8.34	7.54	7.90	-.29	87.38	4.85
RatnSft	RATL		49649	9.05	8.17	8.38	-.55	70.63	7.99
Rzrfish	RAZF		4503	.18	.16	.17	+.01	13.25	0.14
ReadRt	RDRT		9905	3.45	2.95	2.99	-.43	12.38	2.55
RealNwk	RNWK		31964	4.43	4.05	4.22	+.20	43.50	3.26
RedHat	RHAT		8487	3.78	3.57	3.75	+.11	21.25	2.40
Redback	RBAK		16306	2.53	2.26	2.34	+.04	171.13	2.00
RegionsFn	RGBK	1.12	5658	28.25	27.56	28.04	+.49	32.99	20.06
Regis Cp	RGIS	.12	8034	19.40	18.60	19.15	-.29	22.00	12.75
RenalCre	RCGI		5737	31.75	29.85	31.35	+1.18	33.70	14.63
RschMot	RIMM		27467	17.80	15.73	16.34	-.74	132.69	13.70
Resonate	RSNT		14153	4.15	3.05	3.05	-.78	49.63	1.81
Respirn	RESP		5557	33.09	30.45	31.45	+.35	36.75	15.69
Retek	RETK		10550	14.39	12.95	13.94	-.25	60.00	12.59
RivrstnN n	RSTN		35059	7.95	7.25	7.70	+.01	24.10	5.80
RossStrs	ROST	.17	16568	29.08	26.50	28.79	+2.05	31.00	12.69
SBA Com	SBAC		7430	14.25	13.41	13.55	-.04	55.25	10.48
SEI Inv s	SEIC	.10	14693	33.35	31.24	32.23	+.89	62.84	26.25
SabaSftwr	SABA		8899	3.92	2.75	3.25	-.60	33.00	3.39
Safeco	SAFC	.74	6899	27.37	25.75	27.13	+.50	35.88	21.50
SanDisk	SNDK		5855	11.96	11.16	11.45	-.35	82.75	9.00
SangBio	SGMO		5551	6.15	5.75	5.75	-.10	48.19	5.52
Sanmina s	SANM		76373	14.37	13.22	13.54	+.02	60.50	11.64
Sapient	SAPE		6813	4.64	4.00	4.00	-.36	46.94	3.15
ScientCp	SCNT		10016	.37	.30	.30	-.05	27.75	0.27
Scios	SCIO		9068	16.25	15.58	15.95	+.42	30.50	8.75
SeeBynd n	SBYN		5131	2.40	1.81	1.98	-.20	24.00	1.05
Semtech	SMTC		11183	30.90	28.72	29.78		58.50	15.00
Sepracor	SEPR		4607	32.34	30.85	31.04	-.25	124.81	23.45
ShirePh	SHPGY		10117	39.65	37.55	39.24	+1.80	65.88	34.39
ShufMst s	SHFL		4605	12.34	10.71	12.00	+.93	23.30	7.25
SiebelSys	SEBL		174242	14.74	14.11	14.33	+.53	119.88	13.05
SigmAl	SIAL	.33	5276	45.11	42.95	45.10	+1.60	51.49	28.00
SST	SSTI		9561	4.84	4.45	4.52	-.13	31.31	3.78
SiriusS	SIRI		14555	4.19	3.68	4.04	+.34	60.00	2.95
SkyWest s	SKYW	.08	11847	16.85	15.12	15.40	+.75	34.10	9.75
SmrtForce	SMTF		19465	19.43	17.82	18.70	+.15	57.25	17.50
SmurfStne	SSCC		34821	12.91	12.40	12.80	+.14	18.24	9.13
Sonicblue	SBLU		7874	1.27	1.19	1.25	-.03	10.75	1.05
SncWall	SNWL		8447	15.26	13.36	13.55	-1.23	31.63	8.50
SonusNet s	SONS		53891	7.45	6.38	7.25	+.75	49.92	4.41
Sorrento	FIBR	.49	14384	2.80	1.76	2.34	+.57	43.81	1.50
Southtrst s	SOTR	.56	21749	23.50	22.80	23.28	+.01	27.18	13.75
SpecLink	SLNK		6970	16.57	14.50	15.81	-.36	21.49	6.19
Stamps	STMP		5380	2.24	2.14	2.24	+.09	7.25	2.13
Staples	SPLS		38301	12.79	12.16	12.55		18.06	10.25
Starbcks s	SBUX		45526	15.17	14.28	15.05	+.08	25.66	13.46
StarMda	STRM		5411	.23	.18	.18	-.05	10.44	0.20
StewEnt	STEI		5710	6.30	5.96	6.30		8.10	1.75
StorNetw n	STOR		31360	5.52	4.57	4.68	-.74	111.75	3.65
SunMicro s	SUNW		707492	9.23	8.55	8.69	-.04	62.06	7.52
Sycamre	SCMR		31928	4.30	3.77	3.82	+.01	124.75	3.55
Symntc	SYMC		20025	39.10	37.10	38.50	+1.00	73.50	27.38
Synavant	SNVT		25903	2.55	1.95	2.45	-.15	8.20	2.45
Synopsy	SNPS		11928	40.56	39.20	40.30	+.69	63.01	30.02

T - Z

Valeurs	Sym.	Div.	Ventes	Haut	Bas	Ferm.	ch. Net	52 sem. Haut	52 sem. Bas
THQ	THQI		12384	43.43	39.64	39.72	-2.36	62.00	15.56
TMP Ww	TMPW		50671	34.04	30.02	31.84	-2.33	84.00	27.50
TVIA Inc	TVIA		8828	1.43	1.21	1.40	-.03	20.00	1.42
TakeTwo	TTWO		12496	8.20	7.76	7.81	-.22	24.50	7.16
TalkAmer	TALK		5019	.60	.52	.54	-.04	5.97	0.30
TanoxInc	TNOX		5066	15.10	13.01	13.59	-1.11	43.25	12.00
TaroPh s	TARO		8140	36.40	33.95	35.30	+1.57	49.38	7.94
TechData	TECD		10463	38.32	36.71	37.95	+1.25	49.88	24.94
Tekelec	TKLC		9004	15.51	13.97	15.36	+.99	40.50	11.50
TCp PCS	TLCP		7617	11.00	10.35	10.98	+.39	35.00	10.45
Tellabs	TLAB		55946	10.82	10.25	10.50	+.04	68.50	9.56
Tellium n	TELM		8257	6.10	5.07	5.80	+.65	29.73	3.49
Terayon	TERN		6717	7.18	6.75	6.99	-.14	47.13	2.36
Teva	TEVA	.18	11798	58.85	58.10	58.19	-.41	78.75	48.50
3Com	COMS		19210	3.83	3.68	3.82	-.02	21.17	3.37
TibcoSft	TIBX		20414	7.40	6.85	7.16	+.34	96.75	5.07
Tcktms B	TMCS		7351	10.50	9.48	9.78	-.42	21.38	6.75
TW Tele	TWTC		79531	15.20	8.56	8.96	-6.40	78.13	14.90
Trnskry	TKTX		4792	25.70	24.40	25.20	+.70	49.00	12.50
Trnsmeta n	TMTA		6016	1.75	1.55	1.60	-.05	50.88	1.44
TrnSwtc	TXCC		30136	4.34	3.60	3.80	-.41	74.88	3.68
TriglePh	VIRS		8153	3.10	2.70	2.73	-.36	9.47	2.25
TriQuint	TQNT		24315	19.64	18.51	19.03	+.12	61.56	10.25
Tularik	TLRK		4518	17.38	16.30	16.75	-.17	36.69	15.95
Tweeter	TWTR		22361	15.75	13.87	14.00	-3.25	38.25	9.94
USA Ntw	USAI		36664	18.79	17.67	18.04	-.79	28.44	16.19
UTStrcm	UTSI		9350	15.25	14.45	15.10	+.45	28.00	12.31
UtdGlbl	UCOMA		11794	2.32	1.80	2.07	-.13	36.63	1.35
USintnetw	USIX		6546	.33	.28	.31	+.03	9.66	0.22
VA Lnx	LNUX		4826	1.18	1.04	1.17	+.17	53.88	0.76
VarianS	VSEA		15578	28.15	26.42	26.64	-.66	50.50	16.94
Verisign	VRSN		157692	42.70	40.09	42.22	+2.36	214.38	26.25
Veritas	VRTS		173632	22.04	19.04	19.78	-1.26	169.75	18.50
VersaTel	VRSA		5095	.67	.50	.55	+.13	28.00	0.41
VertxPh	VRTX		38800	18.05	17.00	17.24	-.50	104.23	16.09
ViaSat	VSAT		4726	18.70	17.15	17.30	-1.10	28.25	9.38
ViaLink	VLNK		14944	.14	.10	.12	-.01	9.13	0.09
VideoNetw	VNCI		6396	.65	.56	.64	+.10	2.81	0.36
Vignette	VIGN		56397	4.74	3.76	3.93	-.44	36.13	3.50
Viisage	VISG		80652	9.80	7.27	8.36	+.36	8.00	0.75
VirataCp	VRTA		5888	10.21	9.45	9.50	-.40	72.44	6.81
Visionics	VSNX		50264	14.79	11.80	13.91	+.82	13.21	2.38
Vitesse	VTSS		47446	9.30	8.14	8.45	-.60	93.25	7.94
WPP Gp	WPPGY	.32	6937	38.29	37.00	37.45	-.95	69.50	33.20
WebMD	HLTH		17675	3.55	3.26	3.41	+.17	15.56	3.22
WebEx n	WEBX		21146	25.55	22.45	23.87	+1.42	52.13	5.06
webMeth	WEBM		6287	8.89	7.98	8.04	-.47	119.88	7.31
Websense	WBSN		4561	11.50	10.20	10.24	-1.00	25.06	7.38
WstMar	WMAR		4980	8.85	8.05	8.45	+.01	13.65	3.00
WWirelss	WWCA		5013	32.44	30.02	32.39	+1.94	50.50	28.07
WholeFd s	WFMI		12165	31.21	30.70	31.14	+.15	35.87	19.47
WindRvr	WIND		4976	12.11	11.20	11.40	+.05	50.63	10.15
WorldCom	WCOM	.72	539914	14.94	13.90	14.32	+.51	30.81	11.50
WrldMCI n	MCIT	2.40	50221	16.24	14.88	16.11	+1.11	19.33	11.00
XM Sat	XMSR		14654	8.09	7.08	7.30	+.05	44.44	3.87
XO Comm	XOXO		44316	.89	.72	.74	-.06	39.00	0.70
XOMA	XOMA		10483	8.15	7.81	7.94	+.13	17.75	5.31
Xilinx	XLNX		104840	26.97	23.37	24.89	-1.32	91.94	23.64
Yahoo	YHOO		111818	10.04	9.00	9.28	+.03	112.44	8.50
YellowCp	YELL		9394	20.50	16.97	19.63	-3.07	27.57	14.13
ZionBcp	ZION	.80	7624	52.68	51.79	52.24	+.40	64.00	43.38
Zoran n	ZRAN		18173	24.49	21.49	24.01	+2.93	53.88	10.81

FONDS COMMUNS DE PLACEMENT

VANPA	Chg
MEMBRES	
@rgentum C$	
oPI MktNuC$ 9.52	.09
oPtRER IE 6.81	.12
oPrt Revenu 8.52	.04
oAct can 8.37	.05
oPrtAmElite 8.15	.07
oDécouverte 10.95	.05
oPtIntElite 8.37	.17
oPrtEquIQué 9.39	.05
oPerformCan 10.27	.08
oPt A/V AC 11.99	.12
oPtMrNeu C$ 7.21	.09
@rgentum U$	
ouAmér élite 5.19	.04
ouInt élite 5.32	.10
ouPI MktNuU$ 6.06	.05
ouPtRER IE 4.33	.07
ouPtMrNeu U$ 4.59	.05
-A.P.M.	
ynEquilibré 11.92	—
ABC Funds	
ynAmer-Value 5.52	—
ynFully-Mgd 7.71	—
ynFund-Value 12.66	—
-Aberdeen Asset	
xynSCOTS 22.17	—
Acker Finley	
ouQSA Ent 8.35	-.00
oQSA SelCEq 8.53	-.01
Acuité Fonds	
oAct RER G7 6.62	.05
oAct can 10.64	.07
oAct mond 7.02	.05
oActcanvlso 8.91	.08
oEquil can 10.40	.04
oMonactvlso 7.01	.07
oMonensctec 4.35	-.01
oOblig 8.77	.01
oRev élevé 10.92	.05
oacC30toutC 8.22	.06
Clean Env	
oAct mond 5.76	.06
oActions 9.17	.03
oEquilibré 9.12	.03
Acuity Pooled	
nAct Mond. 12.47	.09
nAct can 13.30	.08
ynCap risque 9.82	—
nCourt Term 8.16	.00
nEnvSci&Tec 8.66	-.03
nEquil 12.07	.04
nHigh Inc 13.45	.06
nMond. Bal. 11.92	.08
nRev. Fixe 12.34	.03
nRêpActons 11.35	.01
AGF Groupe C$	
oAct Crois 28.72	.03
oActImMond 6.58	.08
oAct Euro 17.87	.55
oAct Mond 18.66	.34
oAct Mond 7.21	.08
oAllemagne 25.00	.23
oAm RER RTA 5.11	.04
oAm Latine 3.15	-.05
oAmér RTA 20.01	.15
oCanObRndGl 6.00	.01
oCan Pet Cp 9.82	-.07
oCan RTA 5.38	.04
oCan Valeur 16.05	.11
oCantitact 3.69	-.03
oCanActTout 3.17	-.02
oCat Canada 6.87	.04
oCat Rev CT 11.45	—
oCat Am Val 5.07	.04
oCr Am RER 3.55	.03
oCrois Act 14.96	.21
oCrois Amér 22.36	.15
oCrois Asia 7.87	-.06
oDir Chine 7.00	-.06
oDiv can 23.37	.10
oEuro RA 5.92	.09
oGlTotRetBd 3.42	.01
oIndien 1.01	-.01
oInt RER RA 3.75	—
oIntTitAct 5.67	.09
oJapon 4.82	.06
oJapon RER 3.46	.06
oMdSciSnté 5.98	.10
oMdServFin 6.10	.14
oMdTitTech 1.55	-.02
oMndObl RER 10.57	.08
oMnd Obl Gv 10.29	.08
oMd Ress 5.30	-.06
oMond Equil 13.31	.20
oMulti Gest 4.09	.03
oMultiGestR 4.45	.04
oMét Prêc 4.10	.01
oOblig Can 5.27	.01
oPerspMond 10.68	.10
oPersp Can 11.35	-.11
oRER ActEur 5.39	.17
oRER Act Md 7.14	.13
oRER Md Equ 6.91	.10
oRER Soc Md 4.54	.05
oRess can 14.34	-.21
oSoç Mond 16.31	.16
oSpéc Amér 9.84	-.01
oTit ActJap 1.99	.03
oTitRvEleve 9.75	.01
oTitres Can 27.43	.28
oTitres Int 8.74	.05
oValContTrm 1.29	-.04
oVal Intl 40.59	.47
oValMarEmer 3.05	-.02
oVl Int RER 5.53	.07
oEquil can 18.34	.07
AGF Groupe U$	
ouAc Euro U$ 11.37	.34
ouAclmMnd U$ 4.19	.05
ouAct Mnd U$ 4.59	.05
ouAct MondU$ 11.87	.20
ouAllemag U$ 15.91	.13
ouAm RTA U$ 12.73	.08
ouAmLatineU$ 2.01	-.03
ouCat Can U$ 4.37	.02
ouCat RvCTU$ 7.28	-.01
ouCatAmValU$ 3.23	.03
ougCr Act U$ 9.52	.13
ouCr Am U$ 14.23	.08
ouCr Asia U$ 5.01	-.04
ouDir ChinU$ 4.45	-.05
ouEuro RA U$ 3.77	.06
ouGlTtRtBdU$ 2.17	—
ouIndien U$ .64	-.01
ouIntTitAcU$ 3.61	.05
ouJapon U$ 3.07	.04
ouMdSciSntU$ 3.81	.06
ouMdSvFin U$ 3.88	.08
ouMd Tt TcU$ .99	-.01
ouMndObGvU$ 6.55	.05
ouMd Ress U$ 3.38	-.03
ouMnd Equ U$ 8.47	.12
ouMultiGstU$ 2.61	.02
ouPerspMndU$ 6.80	.06
ouSoc MondU$ 10.38	.09
ouSp Am U$ 6.26	-.01
ouTitAcJapU$ 1.27	.02
ouTit Int U$ 5.56	.02
ouVl Int U$ 25.83	.28
ouVlMarEm U$ 1.94	-.01
AGF (Global St)	
oAct Am 14.61	.18
oEuro+ 12.17	.22
oMultirev 20.39	.08
oRER Euro + 12.66	.22
AGF Gestion	
zAllem C$ M 28.89	.24
zAllem U$ M 18.38	.13
AIC Série Avn	
ouAv Mond U$ 2.64	.09
oAvantage 61.83	.60
oAv Amér 7.10	.12
ouAvant AmU$ 4.52	.07
oAvantageII 7.52	.06
oAv Mond 4.14	.14
ouAv UniU$ 2.85	.07
oAv Univers 4.48	.12
oREER Av Am 3.91	.07
oREER Av Md 3.33	.10
oREER Av Un 3.70	.10
AIC Adv Corp	
oAv Amér 4.57	.07
ouAv Amér 2.91	.04
oAvant II 4.50	.03
ouAvant IIU$ 2.87	.02
ouAv Mond U$ 2.31	.06
oAv Mond 3.62	.10
ouAv Univ U$ 2.52	.06
oAv Univers 3.95	.09
AIC Bal Corp Gp	
ouEquil AmU$ 3.17	.03
oEquil Am 4.98	.05
oEquil Can 4.62	.06
ouEq Can U$ 2.94	.04
AIC Bal Group	
oREER Eq Am 4.96	.05
oREER Eq Un 5.01	.01
oEquil Amér 4.84	.06
ouEq Amér U$ 3.08	.04
oEquil Can 4.36	.06
oEquil Univ 5.00	—
AIC Ciblée	
oCib Am 6.54	.03
ouCib Am U$ 4.16	.02
oCib Can 5.14	.02
oREERCib Am 5.90	.02
AIC (Closed End)	
ynAIC DivFra 23.94	—
AIC serie div	
oAct Mond 14.57	.36
ouAct MondU$ 9.28	.22
oCan Divers 31.37	.33
ouDiv Uni U$ 2.44	.04
oDiv Uni 3.83	.06
oREER AcMd 3.62	.08
oREER Dv Un 3.55	.05
oREER Val 3.70	.02
oValeur 37.69	.23
ouValeur U$ 24.00	.13
AIC Groupe Plus	
ouCib AmPlU$ 6.37	-.00
oCib Am Pl 10.00	—
AIC sér revenu	
oObl Uni 5.08	.03
oOblig 5.12	.01
AIC Sectoriel	
oREER Tc Un 2.06	.02
oRssantuniv 3.81	.05
oSciMédUniv 3.74	.01
oScMédUni R 3.80	.02
ouSciMédUnU$ 2.38	.00
ouScitecuniU 1.27	-.00
oScitechuni 1.99	—
oScitecuniR 2.01	—
ouSsantéunU$ 2.46	.03
oSsantéuniv 3.86	.05
oTecdevuniR 2.37	.01
ouTech Un U$ 1.27	.01
oTech Univ 2.00	.02
nuTecdevuniU 1.43	.01
nTechdevuni 2.25	.02
oTéléuniv 2.29	.03
ouTéléunivU$ 1.46	.02
oTéléuniv R 2.32	.03
AIC SICAV ciblé	
oCiblé Amér 5.13	.02
ouCiblé AmU$ 3.27	.01
ouCiblécCanU$ 3.19	.01
oCiblé Can 5.01	.02
AIC SICAV Div	
oAct Mond 3.95	.09
ouAct Mnd U$ 2.52	.06
oCan Divers 4.48	.04
ouCan Div U$ 2.85	.02
ouDiv Uni U$ 2.73	.04
oDiv Uni 4.28	.06
oValeur 4.42	.02
ouValeur U$ 2.81	.01
AIC SICAV revenu	
oMM 5.05	—
AIC SICAV Sect	
oSciMédUniv 4.47	.02
ouSciMédUnU$ 2.85	.01
oScitechuni 3.08	—
ouSctchuniU$ 1.96	-.00
ouTech Un U$ 2.21	.02
oTech Univ 3.47	.03
nuTecDevUnU$ 2.15	.01
nTechdevuni 3.38	.02
AIM Funds	
C rev CT A 5.70	.00
gC rev CT B 5.51	.00
oC CrAmLat 4.74	-.04
oCatCroisAm 7.02	-.01
oC Indo-Pac 2.89	.01
oCat cr eur 5.67	.14
oC CroisInt 6.42	.09
oC dist cdn 6.96	.03
oC excel ca 7.86	.08
oC inn mond 5.39	.07
oC rev cda 4.58	.04
oC santé mo 7.02	.16
oCat fin mo 8.34	.14
oC tech mon 3.24	-.02
oCat démo 4.56	.05
oC théma mo 6.21	.07
oC téléc mo 6.13	-.14
oCat En Mnd 4.96	-.03
oBlue Chip 4.12	-.01
oCr act am 9.86	.01
oCrrev mon 6.68	.08
oCrois euro 14.66	.38
oEquil cdn 19.24	.13
oExcel can 11.32	.13
oElite can 7.67	.05
oOblig mond 5.19	.01
oF santé mo 15.50	.39
oIndo-Pa C$ 3.82	-.05
oMd bl chip 7.60	.13
oOblig cdn 12.04	.01
oRER BC am 3.73	-.01
oRER Ind-Pc 2.99	-.03
oRER ThémMo 7.02	.08
oRER c&r mo 8.99	.11
oRER cr eur 5.58	.14
oRER cr int 6.49	.09
oRER innov 5.36	.07
oRER san mo 9.49	.24
oRER sec ex 6.34	.08
oRER ser mo 8.47	.14
oRER téc mo 3.35	-.03
oRER démo 4.61	.05
oRER tél mo 3.57	-.08
oExc mond 6.18	.08
oTech mond 16.61	-.13
AIM Funds U$	
ouC InPac $U 1.84	.00
uCRvCT A $U 3.63	-.00
guCRvCT B $U 3.50	-.00
ouC AmLat $U 3.02	-.03
ouC CrEur $U 3.61	.09
ouC CrInt $U 4.09	.05
ouC InnMo $U 3.43	.04
ouC StéMo $U 4.46	.10
ouC FinMo $U 5.31	.08
ouC TecMo $U 2.06	-.02
ouC ThéMo $U 3.95	.04
ouC CrAm $U 4.47	-.02
ouC démog $U 2.90	.03
ouC TélMo $U 3.90	-.09
ouCat EnerU$ 3.15	-.03
ouCr&RvMo $U 4.25	.05
ouBlChip $U 2.62	-.01
ouCrActAm U$ 6.28	-.00
ouF CrEur $U 9.33	.23
ouObl mon $U 3.30	—
ouF StéMo $U 9.87	.23
ouIndo-Pa U$ 2.43	-.03
ouMd blch $U 4.84	.07
ouObl cdn $U 7.66	-.00
ouExc mond 3.93	.04
ouTech mo $U 10.57	-.10
AIM (Trimark)	
oAmér C$ 7.69	.02
ouAmér U$ 4.90	.01
gCan DSC 17.58	.15
Cdn SC 16.24	.13
oCat Cr Sél 8.68	.08
ouCtCrSél U$ 5.52	.05
oCat Soc Am 8.12	.07
ouCatSocAmU$ 5.17	.04
oCdn CrDésél 8.32	.05
gCrRev DSC 8.52	.05
CroRev SC 8.45	.05
oCro Sél C$ 14.03	.13
oCro Sél U$ 8.93	.07
oDest Can 7.82	.02
oDécouv C$ 4.50	.03
ouDécouv U$ 2.86	.02
oEntreprise 5.70	.01
oEquil Sél 7.57	.04
oEuropi 4.71	.09
ouEuropi U$ 3.00	.06
oFd d'ob Av 5.52	.00
ouIntl socU$ 2.65	.05
oIntl soc 4.17	.08
oMd obl RE 5.01	.00
ouMd oblREU$ 3.19	—
ouMd equilU$ 3.51	.03
oMond equil 5.51	.05
oOblig Cdn 5.63	.01
oPet Ent 3.98	-.03
oPetSocCdn 6.12	.03
oRER Amér 4.69	.02
oRER Découv 2.25	.01
oRER Euro 4.01	.08
oRER Int Sc 3.86	.08
RER MdO RÉ 5.35	.00
oRER Md Équ 5.03	.05
oRER Sc Am 4.85	.05
oRER crosél 4.59	.04
oRess Cdn 5.97	.02
oRev Gouv 4.88	.01
ouSoc amérU$ 3.63	.03
oSoc amér 5.70	.05
gTrmrkC$DSC 26.96	.23
TrmrkC$SC 26.00	.23
uTrmrkU$DSC 17.16	.14
uTrmrkU$SC 16.55	.13
Altamira A	
n20 mondial 5.09	.03
nActions 21.97	.05
nAct euro 16.65	.33
nAltaFund 16.62	.02
nAmérGrSoc 16.41	.09
nAmrSélect 32.71	.03
nAsie-pacif 9.26	.02
nCrois spéc 16.13	-.03
nCroiss cap 14.18	.05
nDivers mon 17.29	.22
nDividendes 3.98	.01
nDécouv mon 3.15	—
nEquilibré 15.73	.08
nJaponaises 3.92	.04
nMndPet soc 6.80	.11
nMnd Rev CT 11.89	.09
nOblGouvCT 5.68	.01
nOblHautRen 4.45	-.01
nOblig mond 10.86	.10
nOblig 15.75	.03
nRER Japon 5.84	.06
nRERdiv mon 7.51	.10
nRER20 mond 6.01	.03
nRev&crois 7.24	.05
nRevenu 7.78	.02
nRev can CT 10.35	.01
nValeur Can 12.87	-.02
nValeur mon 9.11	.09
ALTAMIRA B	
nBiotech 7.32	.09
nComm elect 8.42	-.12
nLois & div 9.18	.02
nMndServFin 10.83	.19
nMét prêc 2.89	-.02
nRER Com el 2.31	-.03
nRER Sc&Tec 3.16	-.02
nRERbiotech 8.02	.10
nRERsccanté 8.32	.16
nRERélécom 4.20	-.09
nRessources 7.70	-.05
nSci santé 16.44	.32
nSci & tech 11.22	-.06
ntélécommon 3.88	-.08
ALTAMIRA C	
nAm moy cap 9.95	.05
nPacifique 6.85	.08
nInd Amer 7.64	.08
nIndice Can 10.72	.07
nInd euro 7.83	.18
nIndiceIntl 7.64	.07
nDow 30 8.44	.06
nRER Euro 7.27	.17
Altamira P RER	
nRER Cr&Rev 21.08	.10
nRERRevStbl 21.58	.05
nRERcroiMax 20.37	.09
nRER croiss 19.86	.09
nRERrev&cr 20.86	.09
nRER revenu 21.69	.08
nRER équil 20.48	.10
-A.P.P.Q.	
ynEquilibré 19.20	-.92
-Arrow Hedge	
y Cap Progrs 8.39	—
y Eagle&Dom 7.77	—
y Goodwood 10.24	—
yoMlti-GstMd 9.61	—
yoMlti-GstNA 9.61	—
y White Mtn 10.10	—
Artisan Portfol	
oAdvant mon 8.42	.19
oConserv 9.46	.14
oGloAdvRSP 7.36	.16
oGwth Port 9.47	.21
oGrPort RSP 8.82	.19
oHighGroRSP 8.28	.23
oHighGrPort 9.53	.26
oMax Growth 8.69	.32
oMaxGthRSP 4.22	.16
oNouv écono 4.90	.17
oPrudent 9.66	.16
oRER prud 9.21	.15
oRevFixeCan 4.89	—
oPlusCon 9.83	.10
Banque Nationale	
nAct Can 6.06	.03
nAct Euro 15.82	.38
nActMondRER 7.86	.07
nAct Mond 7.94	.07
nAsie-Pac 7.66	—
nCrois QC 10.12	.06
nDividendes 14.58	.01
nEco avenir 7.52	.07
nHypo 10.79	—
nInd Can Pl 9.90	.09
nInd Canada 10.05	.08
nIn Int RER 6.28	.14
nInd US PI 11.69	.13
nuIn US + U$ 7.44	.07
nInd US RER 8.42	.08
nUndUSRERU$ 5.36	.04
nMar Emerg 8.35	-.04
nOb Mnd RER 9.58	.07
nOblig 10.64	.03
nOpport can 9.57	.02
nPetCap Eur 5.78	.17
nPet Cap 23.98	-.17
nRess nat 10.75	-.06
nRet Equil 6.04	.03
nTecmon RER 3.27	-.01
nTech mond 5.14	-.01
nEco Av RER 6.23	.06
Banque Nat Diver	
nDiv Energ 11.81	.06
nDiv Cons 9.20	.02
nDiv Intrép 9.19	.07
nDiver Pond 9.83	.03
nDiv Prud 9.87	.02
Banque Nat Prot	
nMd RER Prt 7.41	.06
nProt AcCdn 9.42	.04
nProt CrÉq 9.50	.05
nProt ObliCd 9.90	.02
nProt RetEq 9.25	.04
Banque Nat Fid	
nCrois amér 7.39	.08
nPt Intl 7.54	.07
nRép Act CN 8.47	—
nRépActmon 7.55	—
nSpécservfin 9.62	.11
-Barreau Quebec	
ynEquilibré 11.44	—
ynOblig 10.72	—
ynSect Act 11.20	—
-Beutel Goodman	
Act Amér 8.18	.12
Act Can 15.80	.08
Act Intl 4.75	.12
Cdn Eq PI 8.97	.07
Cdn Intr 5.71	.04
Equilibré 13.20	.09
Pet Cap 10.27	-.01
Revenu 10.94	.02
BGI Canada	
nIUnits 60 39.10	.28
nEnergy 25.09	-.42
nIUnitGOC10 26.65	.05
nIUnits G 5 28.08	.06
nIUnits IT 6.73	-.01
nIUnitsMSCI 18.40	.32
nIUnits500R 15.95	.17
nIUnitsi60C 43.29	.31
nIFin 26.23	.40
nIGold 35.86	-.08
nIMidCap 41.09	.03
Biocapital Fond	
oBiocap 8.17	.06
BMO Mutual Funds	
nActions 18.52	.15
nAmér Crois 17.29	.12
nAm Sp Act 14.90	.01
nAmér Val 14.10	.13
nAv ALENA 14.63	.02
nDividendes 24.87	.10
nEuropéen 12.55	.29
nExt-Orient 5.14	.01
nFin mond 8.41	.21
nHypo 12.06	.00
nIndNasdaqR 4.56	.03
nuIn Ac $ US 7.42	.08
nInd-act 19.74	.12
nIntl Act 12.75	.24
nJaponais 5.51	-.03
nLat-Amér 6.64	-.07
nMrch Devl 5.40	-.02
nMnd Sci&Tc 16.41	.10
nMét Prêc 6.84	-.10
nuOblig $ US 10.21	.01
nOblig Intl 9.37	.07
nOblig mond 10.93	.05
nOblig 12.75	.02
nOccMondRER 5.63	.05
nOcc mond 5.59	.05
nRER Am I-A 8.44	.09
nRER Euro 7.94	.18
nRER IndInt 7.67	.09
nRER Jap 5.89	-.03
nRER Md S&T 5.15	.03
nRessources 9.85	-.07
nRev Mens 9.66	.04
nRevCrtTrm 10.40	.00
nRépart Act 13.69	.08
nScSanMonR 8.46	.15
nSciSanMon 8.38	.14
nSerFinMonR 8.33	.20
nSpéc Act 14.48	.08
nTechMonRER 4.05	-.03
nTec mond 4.07	-.03
nÉquilmonR 7.26	.05
nEquil mond 7.24	.05
BNP Cda Fonds	
ynActions 31.97	.72
ynOblig 10.38	-.02
-Camaf	
nCamaf 4.60	.01
Fonds Cartier	
oActCnFaiCp 5.75	.04
oAct amér 4.22	.04
oAct can 6.04	.02
oAct mond 4.68	.05
oCanRépAct 4.23	.02
oObligation 4.91	.01
oRER Ld Mnd 4.20	.02
-Centaur Funds	
nAct cdn 76.16	.46
nAct int 7.77	.11
nAct mond 3.05	.10
nAct amér 46.43	.37
nÉquilibré 12.05	.05
nOblig 9.24	.01
nPet entrep 45.78	-.02
CI - BPI C$	
yoAct Amér 7.71	.27
yoAct Mond 20.43	.71
yoAct RER Md 6.96	.24
yoAct Intl 11.78	.46
yoAm Act RER 6.66	.23
yoRER Int Rl 6.36	.24
CI - BPI U$	
youAct Am U$ 4.91	.17
youAct Int U$ 7.50	.29
youAct Mnd U$ 13.01	.46
CI Funds Inc.C$	
yoAmér lat 7.48	.24
yoAm Val RSP 9.70	.04
yoCI Eq can 4.60	.05
yoCI Europ 7.42	.21
yoGlo Value 10.52	.26
yoIntl Value 8.96	.21
yoCI Mondial 10.16	.33
yoPacifique 11.46	.02
yoCI RER Eur 8.98	.26
yoRER Gl Val 8.84	.21
yoRER Intl 6.03	.19
yoRER IntVal 8.69	.20
yoRER Japon 6.00	-.02
yoRER MarNou 6.34	.07
yoCI Intl 13.50	.41
yoMar Nouv 9.18	.10
yoOblig can 5.47	-.01
yoCrois can 3.60	.06
CI Funds (CE)	
ynDDJ can HR 18.76	-.91
CI Funds Inc.C$	
yoEquil intl 14.67	.27
yoGl FcVISP 9.88	-.01
yoLand RERMd 7.33	.05
yoLandAm RER 10.12	.04
yoLand amér 12.95	.04
yoLand Can 7.74	.02
yoOblig mond 4.87	-.01
yoRER Am lat 8.42	.27
yoRERBiotMon 6.12	.10
yoRER E@E Md 3.15	.13
yoRERécDémMn 7.71	.18
yoRER Gst Am 10.09	.10
yoRER Ges Md 8.27	.15
yoCI RER Pac 4.88	—
yoRER PrCnMd 10.53	.24
yoRERScSanMd 9.93	.21
yoRER actMnd 3.63	.12
yoRERObiMond 4.92	-.01
yoRERSrFinMn 9.92	.39
yoRERTechMon 3.72	.14
yoRER TélMon 4.10	.19
yoRER équInt 9.92	.17
yoRER Ene Md 12.85	-.42
yoRevenu can 9.07	.04
CI Funds U$	
youAm lat U$ 4.76	.15
youAmér U$ 8.25	.03
youCI Euro U$ 4.73	.14
youMondial U$ 6.47	.21
youCI int U$ 8.60	.27
youEqu int U$ 9.34	.17
youGl Val U$ 6.70	.17
youIntl VI U$ 5.71	.14
youMar Nou U$ 5.85	.07
youOb Mond U$ 3.10	-.01
youPacif U$ 7.30	.02
CI Sector C$	
yoAc E@E Mon 3.17	.13
yoActGestMon 8.34	.15
yoAct Jap 9.61	-.03
yoActSec Mon 12.40	.40
yoAct euro 7.12	.20
yoAmér lat 6.23	.15
yoBPI Act Am 5.11	.17
yoBPI ActInt 5.62	.22
yoBPI Act Md 5.42	.19
yoBiotec mon 12.57	.19
yoActSec Can 4.57	.07
yoAm Val 9.70	.04
yoCI FcVISc 9.91	.01
yoCI Gst Am 10.20	.10
yoPacifique 7.10	.01
yoCI Intl 8.19	.25
yoCan Sign 10.93	.21
yoEcoDémoMon 11.57	.27
yoEnergieMon 12.99	-.42
yoEqui intl 8.95	.16
yoGlo ValSec 10.36	.25
yoHarb Sect 11.96	.15
yoIntl Value 8.98	.21
yoLandSecAm 11.43	.05
yoLand Can 9.16	.03
yoLandSecMon 7.34	.04
yoMar nouv 7.26	.08
yoMon PetSoc 6.14	.16
yoProdConMon 23.01	.54
yoScSantéMon 17.20	.34
yoCrt-Terme 8.76	—
yoServFinMon 20.18	.78
yoSign Exp 7.50	.04
yoSignResCan 9.27	-.09
yoSel can 9.15	.11
yoSigAmPetSo 6.34	.19
yoTechno mon 11.21	.42
yoTélé mond 15.29	.66
CI Sector U$	
youActE@EMoU$ 2.02	.08
youAct GsMdU$ 5.31	.10
youAct Exp U$ 4.78	.03
youAmérLat U$ 3.97	.10
youAmPetSocU$ 4.04	.13
youAmér U$ 7.28	.04
youBPI AcAmU$ 3.25	.11
youBPI AcInU$ 3.58	.14
youBPI AcMdU$ 3.45	.12
youBistMondU$ 8.01	.13
youAm Val U$ 6.18	.03
youCI Can U$ 2.91	.05
youCI FcVISc 6.31	.01
youCrt-trm U$ 5.58	—
youEcoDémMdU$ 7.37	.18
youEnergMonU$ 8.27	-.27
youEquil intl 5.70	.10
youEuro U$ 4.53	.13
youGst AmerU$ 6.50	.07
youHarbSec U$ 7.62	.10
youJaponaisU$ 6.12	-.02
youLandMon U$ 4.67	.02
youLand CanU$ 5.83	.02
youMar NouvU$ 4.62	.05
youMonPtSocU$ 3.91	.10
youMondial U$ 7.90	.26
youPacif U$ 4.52	.01
youProConMdU$ 14.66	.36
youScSanMonU$ 10.95	.22
youCdn SignU$ 6.96	.14
youSerFinMdU$ 12.85	.50
youSel can U$ 5.83	.08
youTech monU$ 7.14	.27
youTél mon U$ 9.74	.43
youU$ S-Term 10.03	—
youVal Int U$ 5.72	.14
youVal mnd U$ 6.60	.16
CI Harbour C$	
yoHarbCr&Rev 11.32	.09
yoHarbour 11.34	.15
CI Funds C$	
yoBPI Am Op 121.25	-.19
yzBPI GO III 98.51	.01
yzBPI MO 20.72	—
yzBPI MO II 9.46	—
ynCI Trident 171.75	.88
yoLand GlOpp 100.00	—
ynMon Oc Inv 108.16	.81
ynGl Opport 100.00	—
CI Funds U$	
youBPI AmOpU$ 77.18	-.42
yzuBPIGOIIIU$ 62.71	-.23
ynuCI Trid U$ 110.78	-.76
ynuMnd Oc Inv 68.85	.25
CI Signature C$	
yoAm pet soc 28.32	.90
yoRER amPSoc 7.17	.21
yoRERmndPSoc 6.62	.16
yoSign Can 12.42	.22
yoSign Div 12.30	.08
yoSign Exp 7.39	.05
yoSignResCan 8.97	-.09
yoRev Div 13.30	.09
yoSel can 12.66	.15
yoMnd petSoc 16.93	.41
yoEquil cap 12.54	.14
yoTit Rev Ei 10.70	.02
CI Signature U$	
youSig GlSmU$ 10.78	.26
youAm PSoc U$ 18.04	.59
CIBC Placements	
nAct japon 7.30	.10
nAct euro 11.74	.22
nAmér lat 8.15	-.11
nApp Cap 17.12	.09
nCdnImpAct 11.54	.10
nCdAcPrmOrd 14.66	.10
nCdn oblig 11.92	-.00
nDividendes 15.68	.07
nDémoAmNord 13.48	.09
nEcon émerg 7.54	-.04
nÉnergie 12.56	-.10
nEquilibré 14.43	.08
nExt-Orient 6.71	.04
nHypothé 11.94	.00
nImmob cdn 10.47	.13
nInt act 13.76	.19
nInt oblig 10.68	.07
nMet Prêc 4.02	-.01
nMond tech 10.75	-.05
nPetSocCdn 14.10	.07
nPet socInt 11.74	.22
nPet soc US 11.08	.04
nRes cdn 7.33	-.11
nRev mens 11.49	.01
nSocCdnEmer 8.93	-.04
nSoc financ 16.25	.24
nValLiqEI 10.14	.00
CIBC Protected	
zIndUSProt 8.25	.07
zIndCdnProt 9.48	.06
zIndIntProt 6.15	.12
zIndEquProt 9.11	.05
zIndObiProt 9.86	.01
CIBC: Index	
nAsiePacInd 6.87	.05
nIndMarcEme 6.43	-.07
nIndNasdaq 3.57	-.01
nInOblCdnCT 10.20	.01
nIndBoursUS 21.04	.16
nIndObl Cdn 10.11	.01
nIndObIInt 10.63	.06
nInd cdn 13.19	.08
nInd Euro 7.85	.16
nInd intern 8.62	.15
nREERIndEur 6.95	.16
nREERIndInt 7.36	.14
nREERIndNas 4.63	-.01
nREERInd US 9.91	.11
nREERIndJap 4.95	.09
Clarica Funds	
nAct AmCr 6.63	.32
gAct AmCr A 6.65	.32
nActCdnCr 11.26	.30
gActCd

TORONTO

TSE 300 6702.0

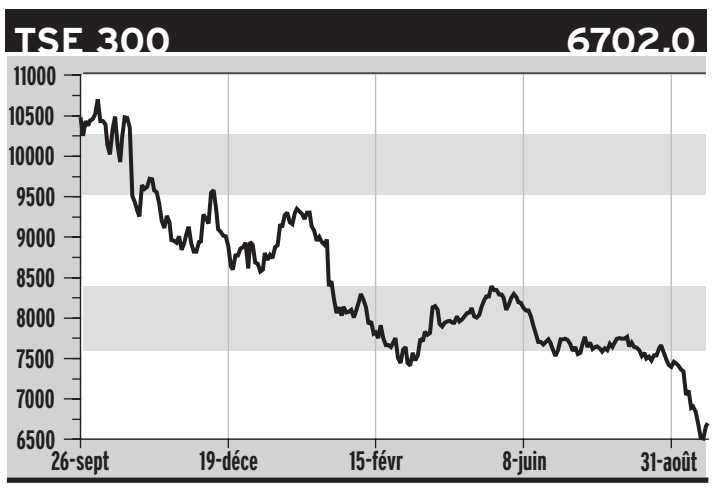

COMMENT LIRE LES COTES FINANCIÈRES

Les titres sont énumérés par ordre alphabétique. Seuls apparaissent les titres transigés au cours de la période. La valeur des titres est exprimée en dollars. Seules les deux premières décimales apparaissent.

Div Dividende par action sur une base annuelle.
C/B Cours de l'action divisé par le bénéfice annuel par action.
Ventes En centaines sauf si la mention «z» (unités) apparaît. Les volumes indiqués sont calculés à la clôture officielle.
Haut Sommet atteint par le titre au cours de la période.
Bas Plancher touché par le titre au cours de la période.
Ferm. Cours à l'arrêt des transactions.
Ch Variation par rapport au cours de fermeture de la séance précédente (lot régulier).

EXPLICATION DES CODES

Bourse de Toronto et Montréal

p ou **o** Titre assujetti à une réglementation spéciale.
f Action ordinaire sans droit de vote ou à droit de vote subalterne.
z Lot brisé.
Wt ou **w** Bon de souscription (Warrant).
u Unités de capital-actions.
pr Action privilégiée.
ro Offre de droits.

Bourse CDNX

a Compagnie mature.
p Capital de risque.
Toutes les autres compagnies sont juniors

Bourse de New York

g Dividende en dollars canadiens.
e Dividende extraordinaire.
t Dividende en action.
c Dividende spécial faisant suite à une liquidation.
a Dividende annuel plus un dividende extraordiaire.
i Paiement suspendu du dividende.
s Après fractionnement d'actions.
x Ex-dividende.
d Nouveau bas de l'année.
u Nouveau haut de l'année.
pf Action privilégiée.
Wt Bon de souscription.
v Suspension des transactions.
vi Situation de faillite.

Fonds communs de placement

Le prix indiqué correspond à la valeur nette d'une action ou d'une unité lors de la dernière évaluation comptable du fonds.
Ces données sont pour information seulement et sont sujettes à confirmation auprès de l'émetteur.

n Sans commission.
g Avec frais de rachat.
o Avec frais d'achat ou de rachat.
y Évaluation différée.
z Non disponible.
u En dollars américains.
x Ex-dividende. Ex-dividende signifie que l'acheteur du fonds n'a pas droit au dividende pendant la période ex-dividende.
m Achat minimum de 150 000$.
— Institut des fonds d'investissement du Canada.
I Signifie que le fond exige des frais à l'achat.
vanpa Valeur liquidative nette par action.

Valeurs	Div.	Ventes (100)	Haut	Bas	Ferm.	ch. Net	52 sem. Haut	52 sem. Bas
A - B								
Acd sys		63	2.25	2.05	2.05	-0.15	12.85	1.26
AD Opt		66	2.70	2.65	2.65		5.00	1.80
ADF Gr f		33	10.98	9.75	10.00	-0.98	12.50	7.05
ADS Inc A		17	1.65	1.50	1.55	0.05	2.30	0.56
AFM o		5	4.00	4.00	4.00	0.15	4.50	1.75
Agf B F	0.24	823	20.81	20.50	20.65	0.05	29.00	19.00
AIC Diver		5	24.50	24.50	24.50	2.30	35.00	21.00
AIT adv		234	1.30	1.15	1.18	-0.09	1.44	0.31
ALI Tech		15	7.10	7.00	7.00	0.30	8.39	2.26
AMR Tech		5	1.20	1.20	1.20		2.20	1.05
ARC Res I		10	12.00	12.00	12.00	-2.00	14.50	11.15
Art adv o		35	3.85	3.70	3.85	0.21	8.50	3.50
AT plastics		550	2.02	1.95	2.00		4.19	1.75
At T can		3249	43.28	43.05	43.05	-0.59	48.25	42.00
ATI tech		9335	13.34	12.75	13.05		17.25	5.60
ATS Auto		2715	16.35	15.00	15.30	-0.70	33.50	13.25
Aastra T		28	9.25	9.25	9.25	-0.70	14.25	5.00
Aber dm		175	15.57	14.75	15.20	0.44	17.70	11.40
Aberdeen	0.84	390	7.35	7.15	7.35	-0.02	8.75	6.45
Abitibi C	0.40	10285	10.45	10.05	10.20	-0.05	14.60	9.41
Accelio C		129	2.69	2.42	2.42	-0.08	6.55	2.10
Accord Fin	0.14	3	5.75	5.50	5.75	0.45	6.65	5.30
Acetex		7	6.75	6.75	6.75		11.00	6.20
Acktion	0.50	149	16.00	15.77	16.00	-0.25	18.70	12.10
Adherex o		238	0.39	0.33	0.33	-0.03	1.45	0.30
Adrian o		50	0.07	0.07	0.07	-0.02	0.23	0.07
Advantx o		152	0.30	0.29	0.30		1.80	0.22
Aecon Gr	0.10	1	4.00	4.00	4.00	-0.10	5.50	2.57
Aeterna f		658	7.25	6.45	7.20	0.75	14.10	6.25
Afton o		5	0.98	0.98	0.98	0.05	1.48	0.90
Agnico E	0.03	2741	16.65	16.20	16.20	-0.40	18.50	7.30
Agrium	0.17	3751	14.47	14.15	14.15	-0.20	22.10	13.20
Agro Pac A		10	0.48	0.48	0.48	-0.02	1.55	0.04
Ainsworth		875	5.50	5.18	5.18	-0.32	6.35	3.10
Air Canada		43875	3.40	3.00	3.20	-0.02	17.50	3.00
Air Can a f		1594	2.55	2.32	2.38	-0.10	15.45	2.32
Airboss o		66	1.14	1.01	1.01	-0.09	2.25	0.96
Akita A f	0.36	63	11.30	10.65	10.65	-0.75	16.00	9.50
AlarmF o		79	1.00	1.00	1.00	-0.10	1.41	0.72
Alt Energy	0.60	4660	51.00	50.50	50.72	0.17	78.45	49.25
Alt Ener p	2.12	52	26.90	26.75	26.75		28.50	25.00
Alcan	0.94	7318	47.95	46.89	47.25	-0.25	73.88	41.95
Alcan C p	1.61	45	25.35	25.33	25.33	-0.17	26.00	24.85
Alcatel c	0.43	30	18.95	17.51	18.26	0.32	107.75	16.28
Aldeavisn o		382	0.15	0.13	0.15	0.02	0.60	0.13
Algo Gr		107	0.23	0.23	0.23	-0.03	1.10	0.23
Alg steel		624	0.30	0.27	0.30	0.04	1.02	0.21
Aliant	0.90	632	28.80	28.55	28.65	-0.10	38.50	26.51
Aliant 2 p	1.36	1126	25.25	25.15	25.20		25.45	24.30
Alimenta A		25	25.00	23.80	25.00	3.00	26.20	11.50
Alimenta B f		153	18.10	17.40	17.40	-0.60	19.65	8.75
Allbanc Sp		120	45.75	44.37	44.75	0.75	53.11	37.00
Allbanc Sp p	1.94	1	25.90	25.90	25.90	-0.01	26.97	25.00
All Atl A		4	14.00	14.00	14.00	-2.00	28.00	14.00
All Atl Bf		350	14.70	13.90	14.51	-0.69	27.25	13.75
Alli Forest		14	24.00	23.51	23.80	-0.06	26.20	13.25
Allied Oil		140	2.06	1.80	1.80	-0.33	3.40	0.73
Altarex o		105	2.68	2.41	2.50		4.02	1.15
Alternat o		653	0.42	0.38	0.38	-0.03	1.09	0.28
America o		10	0.34	0.34	0.34		1.35	0.18
Amisco I	0.20	53	4.25	4.00	4.00		6.75	4.00
Amisk ser p	0.19	40	2.80	2.80	2.80		2.90	1.90
Amtele		130	2.89	2.51	2.85	0.35	3.70	1.00
Amves	0.23	46	17.00	15.00	16.00	0.40	38.25	12.00
Anderson	0.3218166							
		0	38.90	37.59	38.66	-0.34	39.80	24.60
Andrs WA f	0.64	22	13.00	12.95	12.95	0.45	13.60	10.00
Andres W B	0.56	1	13.05	13.05	13.05	0.05	15.25	9.75
Angiotec		3284	69.99	66.55	68.80	4.72	99.90	45.03
AnorMed		436	3.40	3.20	3.21	-0.29	22.00	3.20
Antrim ene j		217	1.00	0.98	0.98	-0.02	1.65	0.83
Apex A		110	2.48	2.46	2.48	-0.02	2.54	1.54
Arcis o		68	1.80	1.75	1.75	-0.05	2.99	1.75
Arctic Gr o		260	0.65	0.65	0.65		1.35	0.50
Args 250 p	2.50		0.00	0.00	0.00		49.80	49.50
Asbestos		7	3.00	2.90	3.00	0.25	27.00	2.50
Ashton		130	0.75	0.73	0.75	0.02	1.09	0.49
Asia o		130	0.45	0.40	0.45	0.05	1.42	0.34
Assante c		129	6.25	6.15	6.25		7.80	3.75
Astral A f	0.30	563	44.00	42.60	44.00	1.40	51.00	39.00
Atco I f	1.04	23	47.50	47.05	47.05	-0.20	54.00	34.50
Atco 3 p	1.43	8	26.40	26.40	26.40		26.45	25.00
Atlantis Sy		110	0.75	0.75	0.75	-0.01	3.50	0.75
Atna o		60	0.30	0.30	0.30	0.02	0.59	0.25
Aur Res		358	2.40	2.28	2.30	-0.05	3.35	1.75
Aurado Ex o		2083	0.06	0.05	0.05		0.27	0.05
Aurizon o		177	0.31	0.29	0.29	-0.01	0.78	0.21
Avcorp I		64	1.00	1.00	1.00		1.98	0.80
Axcan P		242	15.90	15.25	15.85	0.85	18.40	12.50
Axia Net o		250	1.10	1.05	1.10	0.04	7.70	0.90
Azcar Tec		51	0.34	0.33	0.33	-0.02	2.10	0.33
B Split		10	22.00	21.75	22.00		172.00	17.50
B Split p	3.88	14	26.10	26.00	26.00	-0.50	28.50	25.51
B Split II		106	16.50	15.01	15.01	-0.85	25.60	13.65
B Split IIp	1.09	18	18.45	18.43	18.43	-0.02	19.00	18.11
B2B Tr		1	8.15	8.15	8.15	0.25	9.40	6.95
BCE Emer		1132	28.80	27.00	27.10	-1.20	76.50	20.52
BCE Inc	1.20	33861	34.60	33.55	34.30		45.00	32.25
BCE I P	1.60	7	25.55	25.50	25.50	0.10	26.25	25.15
Bce i r	1.54	29	26.00	25.90	25.90	-0.35	27.10	24.40
BCE I S	1.32	680	24.80	24.70	24.70		25.50	24.25
BCE I Y	1.15	29	24.69	24.60	24.69		25.25	23.50
BC Gas	1.32	587	35.50	35.20	35.45	0.05	36.50	27.25
BMTC A f	0.20	47	12.30	12.00	12.25	0.25	13.50	8.00
BNN Sp p		49	25.45	25.45	25.45	-0.05	25.75	25.05
BPO Ppty		38	18.00	16.85	17.75	-0.25	18.50	12.65
BW Tech o		24	10.50	10.00	10.00	-0.50	11.00	5.50
Badger		53	1.20	1.20	1.20	-0.05	2.00	0.70
BakBone		856	1.10	1.00	1.01	0.01	14.25	0.86
Ballard		6594	35.75	29.70	30.05	-4.15	172.25	22.00
Band ore o		218	0.53	0.46	0.53	-0.01	1.27	0.20
Bank Mtl	1.12	14224	38.80	37.80	38.70	0.65	44.40	31.38
Bk Mtl 3p	1.38	41	26.75	26.65	26.65	-0.09	27.20	25.01
BkMtl b4	1.20	57	25.65	25.65	25.65	0.15	25.99	23.75
BkMtl b 5	1.32	17	25.00	24.65	25.00		25.20	22.00
Bk Mtl b6	1.18	29	25.45	25.31	25.31	-0.24	25.70	23.55
Bank N S	1.36	12353	46.85	46.05	46.60	0.25	50.50	37.30
BK NS 6p	1.78	82	26.84	26.42	26.84	0.34	27.00	25.50
BK NS 7p	1.77	105	26.94	26.90	26.94	0.06	27.95	26.25
Bk NS 8p	1.75	24	27.60	27.59	27.60	-0.15	27.95	26.50
Bk NS 9p	1.68	4	27.60	27.60	27.60	0.13	28.00	26.50
Bk NS 11p	1.50	20	27.20	27.20	27.20	0.10	27.20	26.00
BK NS 12 P	1.31	206	24.50	24.30	24.50		24.50	21.75
Barick gld	0.34	15461	26.15	25.75	25.77	-0.36	29.65	18.70
Basis100 o		1389	2.79	2.51	2.68	0.10	4.20	0.82
Battery		442	0.20	0.17	0.18	-0.02	1.05	0.12
Baytex		4931	5.40	4.91	5.00	-0.45	15.80	4.91
Belair e o		170	2.25	2.00	2.20	0.15	4.96	1.85
Bell C 15p	1.37	25	25.50	25.10	25.10	-0.80	26.25	24.10
Bell c 17p	1.31	475	25.35	25.20	25.22	0.02	25.35	24.50
Bell c 19p	1.38	605	25.75	25.57	25.75	0.25	25.75	24.95
Bell C Intl		627	6.00	5.70	5.89	-0.01	38.95	5.00
Belzberg o		110	3.82	3.50	3.58	-0.24	20.00	3.25
Bema Gl o		4124	0.73	0.69	0.73	-0.04	0.87	0.30
Benet E o		99	5.00	4.80	5.00	0.10	6.20	3.00
Benvest C f		20	2.99	2.45	2.45		3.00	2.40
Best Pac		294	1.15	1.05	1.15		1.60	0.86
Bestar			0.00	0.00	0.00		2.24	0.95
Bidcom I o		361	0.41	0.39	0.39	-0.02	3.90	0.39
Biomira		1189	7.69	6.80	7.30	0.50	17.85	5.33
Bioniche o		167	2.69	2.50	2.60	-0.39	4.05	2.05
Bioscrypt		2612	2.21	1.90	1.90	-0.22	7.65	1.00
Biovail C		4326	66.25	61.90	66.00	3.30	74.50	45.80
Bitech		57	1.54	1.54	1.54		1.75	0.69
Bl Hawk o		1494	0.11	0.10	0.10	-0.01	0.19	0.06
Blk Swan		2693	0.25	0.20	0.25	0.10	0.38	0.11
Boardwl	0.05	56	12.15	12.00	12.10	0.10	13.00	9.50
Bocenor Gr		10	0.40	0.40	0.40	-0.05	1.35	0.35
Boliden		2470	0.26	0.24	0.24	-0.02	1.45	0.23
Boliden Pr	1.25		0.00	0.00	0.00		20.00	5.50
Bombdr A	0.18	1231	14.65	13.61	14.55	0.85	26.35	12.25
Bombdr B f	0.18	65139	14.55	13.52	14.45	0.82	26.25	12.05
Bmbdr 2 p	1.37	394	24.00	23.90	23.97	0.06	26.50	23.75
Bonavist		548	23.45	22.01	22.50	0.01	34.75	21.75
Boomrng o		1114	3.50	2.51	3.40	1.00	5.20	1.85
Boralex A		492	6.10	6.00	6.00		11.95	5.00
Bow Val j		410	1.45	1.36	1.40	-0.08	1.85	0.81
Bowater C	1.21	2	66.00	65.00	66.00	-1.75	89.25	65.00
Bowridge		3884	1.10	1.08	1.10	0.30	1.10	0.65
Boyd Gr Ao		161	1.40	1.25	1.30	-0.10	2.45	1.11
Bracknel		11278	0.60	0.40	0.43	-0.06	11.80	0.40
Brmptn A f		23	6.75	6.50	6.70	-0.05	8.75	5.05
Brainium		66	0.08	0.07	0.07	-0.01	0.69	0.06
Brndselite		30	0.01	0.01	0.01		0.17	0.01
Brascan a	1.00	4638	26.47	25.65	25.85	-0.50	29.04	17.55
Brascan 1	1.00	9	24.00	24.00	24.00	-0.95	25.35	18.50
Brascan 2	1.08	250	17.80	17.80	17.80	-0.05	18.75	16.00
Brascan 4	1.08		0.00	0.00	0.00		19.25	16.00
Brascan 8	1.56	603	24.30	23.95	23.95	-0.25	25.00	22.60
Brascan 10	1.43	1842	24.95	24.80	24.95		25.25	24.80
Breakwtr		2251	0.29	0.25	0.25	-0.03	2.42	0.25
Brik Brw o		30	0.46	0.46	0.46	-0.05	0.75	0.26
Bridgept		353	0.18	0.16	0.16	-0.01	3.65	0.04
Brocker o		8	0.35	0.35	0.35	-0.10	18.20	0.35
Brookfld P	0.62	3312	27.40	27.00	27.40	0.55	31.90	20.25
Budd Can		4	8.45	8.10	8.10	-0.35	21.80	7.50
Buhler	0.10	52	3.45	3.40	3.45		3.75	3.00
Burntsnd		368	2.10	1.80	1.85	-0.10	6.75	1.67
Bushmil o		183	2.00	1.90	1.90	0.07	2.59	1.25
Bushmil r		48	0.06	0.05	0.06	-0.01	0.07	0.03
C								
CAE	0.12	19874	9.40	8.95	9.30	0.30	15.45	7.80
CCL B f	0.32	526	12.00	11.52	12.00	0.40	13.11	6.75
Ccr tech o		60	0.21	0.21	0.21		0.75	0.12
CFM Maj		3301	8.00	7.90	7.90	-0.10	11.50	5.70
CGI A f		2489	8.67	8.46	8.53	-0.05	12.20	5.01
CHC H a f	0.11	140	14.70	13.90	13.90	-0.60	23.25	8.55
CI Fund	0.04	1158	8.74	8.45	8.65	-0.01	17.25	8.05
Cmac Ind		6443	31.22	29.09	30.29	-0.71	113.50	22.75
CP Ships		10813	11.90	10.38	11.85	1.25	17.85	9.41
CPI Plast o		6	4.75	4.74	4.74	-0.01	6.75	4.25
Crs Nt u		147	24.00	23.95	24.00	0.50	24.10	22.05
CRS Robot		93	2.50	2.37	2.37	-0.08	3.75	2.00
CSI wrlss o		240	1.70	1.50	1.50	-0.10	4.85	1.45
Cable Sat f		219	3.95	3.75	3.95	0.19	7.25	3.25
Cabletel		30	0.95	0.95	0.95	-0.03	8.50	0.95
Calader o		150	0.07	0.07	0.07		0.20	0.06
Caldwel A f		81	1.30	1.28	1.28	-0.02	2.90	1.10
Caledonia		100	0.05	0.05	0.05		0.09	0.03
Calian tech		10	2.03	2.00	2.00	-0.10	6.70	2.00
CallNet		40	0.65	0.65	0.65	-0.05	2.99	0.53
CallNet B f		210	0.40	0.38	0.40	0.02	2.45	0.36
Calpine		3	37.60	37.60	37.60	0.09	87.70	34.60
Cambior	0.07	1120	0.85	0.81	0.82	-0.03	0.94	0.36
Cameco	0.50	3679	36.50	35.25	36.01	0.65	43.00	19.50
Camp Res		444	0.49	0.48	0.48	-0.03	1.05	0.35
Can Ban A	0.50	6	42.65	42.50	42.65	-0.35	51.61	36.50
Can 3000		107	4.50	3.72	4.00	-0.20	11.95	3.65
Can Bread	0.24	60	14.60	14.50	14.50	0.20	16.24	8.55
Can Life F	0.52	2320	43.09	41.01	42.25	1.52	47.91	33.00
CS Pete		24	7.85	7.75	7.85	0.08	15.00	4.90
Canadex		30	1.54	1.54	1.54		2.25	1.00
CBk note		5	1.55	1.55	1.55	-0.05	1.70	0.93
Cdn Crude		65	5.75	5.75	5.75	-0.65	7.52	4.25
C 88 Eng		2556	2.15	1.97	1.99	-0.16	4.58	1.97
Cdn Exp f		551	0.75	0.68	0.75	0.06	0.99	0.34
Cdn fin	0.13	11	29.00	28.50	29.00	1.00	37.25	25.25
CG Invest	0.84	119	8.40	7.75	7.91	-0.19	12.10	7.75
CG inv w		30	4.00	4.00	4.00	0.15	5.70	3.40
C Hunter		4442	35.40	33.50	34.00	-1.20	46.00	29.25
C hydro o		346	2.09	2.00	2.00	-0.05	3.45	1.65
CI Bk Com	1.48	14603	51.70	50.01	51.30	0.35	57.15	42.25
CIBC 14	1.48	30	27.45	27.02	27.45	0.45	27.45	25.30
CIBC 15	1.41	32	26.64	26.36	26.36	-0.03	26.75	25.40
CIBC 17	1.36	26	26.35	26.30	26.30	-0.06	26.95	25.03
CIBC 18	1.37	1090	25.35	25.15	25.20	-0.05	25.35	22.75
CIBC 19	1.23	52	25.55	25.50	25.55	0.10	25.75	23.35
CIBC 21	1.50	72	27.25	27.03	27.06	-0.14	27.40	25.96
CIBC 23	1.32	186	26.50	26.40	26.50	0.10	26.75	24.50
C Medical		179	18.05	18.00	18.00		19.90	13.00
CN Rail	0.78	5854	57.60	55.33	55.45	-1.90	71.35	40.55
Cdn Nat Res	0.40	5738	39.85	38.60	38.60	-0.40	52.35	37.25
CP Ltd	0.56	44424	49.70	46.82	49.60	0.45	66.95	38.25
CP Ltd p	1.41	51	26.44	26.06	26.08		26.50	23.20
CP Rail		18370	24.00	22.15	23.00	-0.85	34.00	20.00
C Superior o		742	1.35	1.17	1.25	-0.14	1.80	1.17
Cdn Tire	0.40	11	34.00	33.50	33.50	2.40	47.85	30.45
CTire A f	0.40	2085	22.94	21.95	22.05	0.25	28.20	15.05
CUtil A f	1.88	99	49.50	48.41	48.98	-0.28	56.05	38.75
C Util B	1.88	2	50.25	50.25	50.25		54.20	38.80
CUtil Ser q	1.47	2	25.00	24.95	24.95	-0.05	25.40	24.00
CUtil ser r	1.32	20	24.25	24.25	24.25	0.65	24.75	22.00
Cdn Ws Bk	0.36	56	26.50	26.05	26.50	0.05	30.50	21.60
Canam A f	0.16	102	7.85	7.32	7.75	0.40	10.00	6.75
Canbras		2	3.00	3.00	3.00	-0.15	8.90	2.25
CanCap p	1.35	53	25.75	25.31	25.31	0.01	26.10	24.25
Cancor o		20	0.28	0.28	0.28	0.12	0.60	0.16
Canfor	0.26	353	9.50	9.05	9.35	-0.30	12.60	7.65
Cangene		3	5.65	5.40	5.65		9.75	5.30
Canlan Ice		107	0.04	0.01	0.01	-0.05	0.20	0.01
Canmine o		325	0.40	0.38	0.40	0.03	0.74	0.25
Canwst n v	0.30	64	9.28	8.90	8.94	0.05	20.00	8.61
Canwest G f	0.30	2377	9.24	8.90	9.15	-0.09	20.00	8.40
Cap Gain y	2.50	89	25.65	24.90	25.25	0.25	27.00	23.25
Cap Gain e	1.05	16	15.10	15.00	15.10	-0.15	15.50	14.50
Cara	0.16	61	5.15	5.00	5.05	0.05	8.33	4.00
Cara A f	0.16	377	4.75	4.35	4.75	-0.05	6.52	3.97
Cardiom o		12	0.57	0.57	0.57	-0.03	1.80	0.50
Cascades I	0.12	676	7.80	7.40	7.80	0.40	9.00	6.05
Caussa C o		2175	0.01	0.01	0.01		0.15	0.00
Cavell En		805	1.03	0.89	0.89	-0.07	1.40	0.47
Cedara sft		655	0.70	0.66	0.70		4.55	0.36
Celestica		13908	44.35	40.76	41.15	-0.50	128.00	32.42
Cell Loc o		847	0.44	0.38	0.42	-0.02	23.85	0.38
Centrinty		915	0.90	0.65	0.80	-0.10	40.00	0.65
Centurion o		2	0.00	0.00	0.00		1.01	0.46
Certicom		1034	2.91	2.55	2.56	-0.26	66.00	2.33
Chai na ta		55	0.35	0.35	0.35	-0.06	0.74	0.25
Chain e o		165	0.60	0.52	0.52	-0.08	1.20	0.36
Canel R		4	0.00	0.00	0.00		0.17	0.05
Chaptr O o		15	0.75	0.75	0.75	0.05	4.00	0.40
Chemtr u	1.08	321	10.90	10.58	10.75	-0.10	11.40	10.00
Chesbar o		310	0.07	0.07	0.07		0.30	0.07
Chromo o		30	2.05	2.00	2.05	-0.04	10.00	2.00
CHUM	0.22	1	60.00	60.00	60.00	-3.00	72.00	55.00
CHUM B f	0.22	9	60.00	58.00	60.00		71.00	50.00
Churchill		13	2.69	2.69	2.69	0.04	3.49	1.60
Cinram	0.08	485	3.89	3.80	3.89	-0.06	6.05	2.00
Cintech o		40	0.52	0.51	0.51	-0.11	2.95	0.51
Circa o		100	0.87	0.86	0.86	0.02	1.70	0.80
Circuit W		10	1.60	1.60	1.60	0.05	4.70	1.55
Citadel S u		208	24.50	24.40	24.50		24.85	24.05
Clairvest	0.10	10	4.90	4.90	4.90	-0.05	5.85	3.25
Clarica	0.76	1905	43.76	41.70	43.50	1.65	49.60	33.75
Clarica p	1.62	14	27.25	27.25	27.25	0.25	27.25	26.00
Clarke I	0.30	19	6.15	6.15	6.15	0.02	9.75	6.13
Claude R		6261	0.62	0.57	0.60	0.08	0.88	0.41
Clearly C		56	1.12	1.12

CDNX

Volume	26 665 489
Fermeture	2769 03
Variation	−18 29

Valeurs	Ventes	Haut	Bas	Ferm.	ch. Net
A - B					
A&B Geoscien	200	0.16	0.16	0.16	0.02
A&E Cap Fund y	Z1				
A.C. Global	55	0.08	0.08	0.08	-0.12
Abacus M&E a	Z2				
Absolute Swr a	240	0.40	0.39	0.39	-0.01
AC Egy Inc	200	0.07	0.07	0.07	-0.02
Access Intl	8	0.15	0.15	0.15	-0.05
Achieva Dev	150	0.10	0.10	0.10	
ADI Techs	100	0.06	0.05	0.05	
Adulis Res	6	0.11	0.11	0.11	-0.03
African Mtls	145	0.25	0.19	0.25	0.06
AfriOre Ltd a	5	0.65	0.65	0.65	-0.03
Agau Res Inc	5	0.68	0.68	0.68	0.08
Alb Star	18	0.15	0.13	0.13	-0.07
Alchemy Vens	155	0.37	0.35	0.35	
Aldridge Res	80	0.35	0.28	0.35	0.10
Alhambra Res	15	0.25	0.14	0.14	-0.16
Alliance y	25	0.50	0.50	0.50	
Allied Hotel a	10	0.40	0.40	0.40	
Allnet Secom	50	0.18	0.18	0.18	0.07
Almo Cap	5	0.16	0.16	0.16	0.01
Alouettes	7	0.70	0.70	0.70	
Alpha Gld Cp	280	0.29	0.26	0.28	0.03
Alta Terra	25	0.24	0.23	0.23	-0.01
Altachem	134	0.85	0.80	0.85	
Altek Power	563	0.30	0.26	0.28	
Altius Mnrls	50	0.61	0.61	0.61	0.06
Amarc Res	150	0.40	0.40	0.40	
Amern Bonanz	500	0.04	0.04	0.04	
Amern Manor	15	0.06	0.06	0.06	
Anatolia US y	170	0.49	0.48	0.49	-0.01
Andean Amern a	43	0.29	0.29	0.29	0.06
Anglo-Bomarc	70	0.04	0.04	0.04	0.01
Angoss Sftwr	105	0.40	0.40	0.40	
Anooraq Res a	89	0.52	0.52	0.52	
Anvil Res	350	0.06	0.05	0.05	
Appareo Sftw	70	0.35	0.35	0.35	
Applied Tera a	113	0.90	0.85	0.90	0.10
Aquest Mnrls	10	0.04	0.04	0.04	
Aquila Egy t	15	0.02	0.02	0.02	
Archangel a	60	0.12	0.12	0.12	
Argonauts Gp a	599	1.95	1.30	1.50	-0.45
Argosy Mnrls a	183	0.25	0.25	0.25	
Arius Resh y	10	3.75	3.75	3.75	0.75
Arizona Star a	146	0.90	0.88	0.90	0.01
Arlington Oi	110	0.31	0.30	0.30	0.01
Ascot Energy a	100	0.44	0.44	0.44	-0.04
Ascot Res	210	0.12	0.11	0.12	-0.01
Asset Mgmt y	344	0.06	0.05	0.06	0.01
ATAC Res Ltd	5	0.30	0.30	0.30	
Atikokan Res	10	0.14	0.14	0.14	-0.01
Atlantic Sys y	152	0.36	0.31	0.36	0.04
Atlas Egy a	13	1.90	1.80	1.90	-0.10
Audiotech He a	200	0.21	0.19	0.21	
Aurora Plati a	87	2.25	2.19	2.19	-0.11
Auterra Vens	50	0.24	0.24	0.24	
Avalon Vens a	62	0.36	0.32	0.35	0.02
Aventura Egy	1440	0.40	0.35	0.35	-0.05
Avino S & G	50	0.40	0.40	0.40	0.03
AVL Info y	1490	0.08	0.06	0.08	-0.02
Avola Inds	Z2				
AVVA Techs	50	0.12	0.12	0.12	0.02
Axion Comms	Z1				
Ayrex Res A	150	0.15	0.15	0.15	0.05
B2B Solution	40	0.17	0.17	0.17	
Bald Eagle	40	0.15	0.05	0.15	
Ballad Entpr	130	0.06	0.06	0.06	
Baltic Res I a	50	0.25	0.25	0.25	0.02
Banks Vens t	10	0.25	0.25	0.25	-0.03
Banro Corp y	10	0.55	0.55	0.55	0.05
BCY Lifescs	500	0.26	0.24	0.24	-0.09
Bearcat Expl	1280	0.26	0.18	0.25	
Beau Pre Exp	610	0.09	0.07	0.09	-0.03
Belmont Res a	300	0.10	0.10	0.10	
Beta Brands	25	0.10	0.10	0.10	0.02
Betacom Corp y	304	0.56	0.55	0.56	0.02
Bi-Optic Ven t	20	0.13	0.13	0.13	
Big Bar Gld	15	0.13	0.13	0.13	0.03
Big Blackft	10	0.03	0.03	0.03	
Big Val	70	0.12	0.12	0.12	
Bioenvelop	38	0.78	0.75	0.75	-0.10
Biomax Techs	20	0.03	0.02	0.02	
BIOMS Med a	390	5.75	5.35	5.63	0.23
Biotech	4590	0.19	0.17	0.17	-0.01
Bioxel	212	1.02	0.97	1.00	-0.04
Bishop Res	250	0.15	0.15	0.15	
Bison Res A	140	0.65	0.60	0.60	-0.10
Black Bull	50	0.75	0.68	0.75	
Blackstone V	40	0.05	0.04	0.05	
Blue Ice Mnr	13	0.03	0.03	0.03	
Blue Lagoon	Z3				
Bolt Egy Ltd a	544	0.80	0.75	0.80	-0.08
Bonterra a	20	5.50	5.50	5.50	
Book4Golf.co a	1519	0.04	0.03	0.04	0.01
Bookfortrave	100	0.02	0.02	0.02	-0.02
Boundary Cre	5	0.85	0.85	0.85	-0.05
BPI Inds Inc	221	1.39	1.30	1.30	0.03
Braden-Burry	20	0.21	0.21	0.21	0.06
Braiden Res	240	0.03	0.02	0.03	
Branchez	Z1				
Brasilca Mng a	70	0.11	0.11	0.11	-0.02
Bright Star	150	0.29	0.28	0.29	0.04
Brockton Cap	875	0.26	0.26	0.26	-0.06
Brompton Pro a	85	0.20	0.18	0.18	-0.02
Brownstone y	10	0.20	0.20	0.20	
Bushman Res	70	0.04	0.04	0.04	-0.01
C					
C-Com Satell a	205	0.13	0.13	0.13	0.01
C-Tech Egy a	170	0.51	0.51	0.51	
C2C Zeolite	20	0.10	0.10	0.10	
Cachet Entpr	40	0.40	0.40	0.40	
Calcitech	85	0.38	0.38	0.38	
Caliente Cap	85	0.64	0.64	0.64	-0.01
Callinan Mns a	100	0.07	0.07	0.07	-0.05
Camflo Res L	25	0.05	0.05	0.05	0.01
Camphor Vens a	115	0.15	0.15	0.15	-0.03
Campion Res	594	2.05	1.70	1.75	-0.26
Canabrava a	100	0.22	0.19	0.19	-0.01
CanAlaska a	12	0.10	0.10	0.10	
CanBaikal Re	250	0.23	0.23	0.23	-0.01
Cancoil Inte a	151	0.90	0.85	0.90	0.05
Candorado Op t	390	0.08	0.05	0.05	-0.02
Canex Egy In	57	0.16	0.15	0.16	
Canmex Mnrls	5	0.30	0.30	0.30	-0.01
Canoro Res t	170	0.40	0.36	0.36	-0.06
Canplats Res	80	0.17	0.17	0.17	0.01
Canscot Res	202	1.00	1.00	1.00	
Cantech Vens	250	0.05	0.04	0.04	-0.01
Cantex Mn De a	430	0.06	0.05	0.05	-0.01
Cap Alliance	540	0.36	0.23	0.30	-0.05
CapRate Comm	10	0.04	0.04	0.04	0.02
Captech Mult a	170	0.12	0.09	0.12	0.04
Capture.Net y	10	0.36	0.36	0.36	0.11
Carbite Golf a	260	0.12	0.12	0.12	
Cardero Res	55	0.30	0.30	0.30	
CardioComm	520	0.15	0.15	0.15	
CareerExch	350	0.17	0.15	0.15	-0.05
Carfinco Inc y	353	0.45	0.43	0.45	
CaribGld Res	205	0.10	0.10	0.10	
Carlin Gold	501	0.45	0.45	0.45	
Carmanah	50	0.45	0.45	0.45	-0.02
Cartier Part a	600	0.29	0.28	0.29	0.03
Castle Bay	60	0.15	0.15	0.15	
CBX Vens Inc t	100	0.15	0.15	0.15	-0.01
CCC Internet	124	0.29	0.25	0.29	-0.05
CCPC Biotech	120	0.40	0.35	0.40	0.02
Cda Payphone	55	0.21	0.17	0.17	0.03
Cda's Choice	250	0.65	0.48	0.65	
CDK Svcs Ltd	5	0.35	0.35	0.35	0.10
Cdn Golden D	230	0.14	0.11	0.11	-0.05
Cdn Imperial	1048	1.02	0.96	1.02	-0.01
Cdn Mtls Exp	15	0.38	0.35	0.35	-0.05
Cdn Rylties	65	0.87	0.87	0.87	
Celest Mchem	100	0.52	0.52	0.52	
Celtic Mnrls	45	0.24	0.20	0.20	-0.02
Cencotech a	100	0.55	0.50	0.55	0.10
CFE Inds Inc a	135	0.18	0.15	0.15	-0.10
CGX Egy US	460	0.25	0.24	0.25	
Challenger t	250	0.02	0.02	0.02	-0.01
Champion Br	50	0.50	0.50	0.50	-0.10
Champion Res a	40	0.12	0.12	0.12	
Chapleau Res a	40	0.43	0.35	0.35	
Chartwell a	285	2.08	1.81	2.00	
Chilean Gld	918	0.35	0.35	0.35	
Chinook Test	160	0.08	0.07	0.07	
ChondroGene y	220	0.41	0.40	0.40	-0.05
Circle Egy	240	0.28	0.27	0.27	
Circumpac Eg a	100	0.15	0.15	0.15	0.01
Citation Res a	50	0.10	0.10	0.10	0.02
Classic Gld	145	0.38	0.36	0.38	0.01
Clearview	100	0.20	0.20	0.20	0.04
CME Telemetr y	448	2.00	1.70	1.70	-0.30
Coldswitch	1600	0.10	0.09	0.09	0.02
Colonia Corp t	100	0.07	0.07	0.07	-0.03
Columbia Yuk	264	0.03	0.02	0.03	
Comac Food a	130	0.15	0.15	0.15	
Comm Cons	228	4.30	4.05	4.24	-0.01
Commerce Res	128	0.21	0.19	0.19	-0.01
Compression	30	0.10	0.06	0.10	0.04
CON-SPACE Co	80	0.20	0.20	0.20	
Condor Gold y	365	0.08	0.07	0.07	
Cons Excell	293	0.10	0.08	0.08	-0.02
Cons Glfside	257	0.03	0.03	0.03	-0.01
Cons Global	25	0.13	0.13	0.13	
Cons Magna	848	0.14	0.13	0.14	0.01
Cons Maymac	50	0.11	0.11	0.11	0.01
Cons Norsemo	295	0.03	0.03	0.03	0.01
Cons Odyssey t	330	0.22	0.22	0.22	-0.04
Cons Pac Bay	141	0.08	0.08	0.08	
Cons Venturx	200	0.09	0.07	0.09	0.03
Contl Ridge	100	0.16	0.16	0.16	0.01
Copper Ridge	3000	0.05	0.04	0.04	-0.01
Coral Gld Cp a	26	0.19	0.19	0.19	-0.01
Cornerstone	50	0.42	0.42	0.42	0.05
Corsair Expl a	100	2.35	2.25	2.25	-0.25
Cosworth Mnr t	15	0.75	0.75	0.75	-0.10
CPAC Care a	14	0.70	0.70	0.70	-0.10
Crispin Egy a	690	0.23	0.20	0.20	-0.05
Crowflight	1070	0.16	0.15	0.15	
Cryopak Inds	180	0.43	0.40	0.40	
Crys Gphite	150	0.87	0.86	0.86	0.01
CSM Sys Corp a	40	0.16	0.08	0.16	0.10
CSW Vens Cp	50	0.04	0.04	0.04	0.01
Cubacan Expl	50	0.04	0.04	0.04	-0.01
Cubix Invts a	100	0.44	0.44	0.44	-0.02
CVL Res Ltd	180	0.03	0.02	0.03	
Cybersurf Cp	270	0.14	0.12	0.12	-0.02
Cypress Dev	401	0.07	0.06	0.06	-0.01
D - F					
D-Box Techs	160	0.10	0.09	0.09	-0.06
Dancing Star	220	0.33	0.33	0.33	0.08
Daren Inds	208	0.20	0.17	0.17	-0.03
Darnley Bay a	105	0.25	0.23	0.25	0.02
Dasher	350	0.14	0.12	0.12	
DataWave Sys	40	0.25	0.25	0.25	0.02
Daytona Egy	80	0.15	0.15	0.15	-0.01
Dejour Mns L t	60	0.01	0.01	0.01	
Del Roca a	211	0.58	0.58	0.58	
Delta Sys S	188	0.90	0.90	0.90	0.20
Denstone Ven	40	0.23	0.23	0.23	0.01
Dentonia Res	20	0.08	0.08	0.08	0.02
Derek Res Cp	387	0.29	0.22	0.29	
Developer	100	0.14	0.14	0.14	
Diagem Intl	25	0.13	0.13	0.13	
Diamcor Mng	440	0.23	0.20	0.20	-0.06
Diamondex a	321	0.68	0.65	0.65	0.02
Digital Vens	274	0.05	0.05	0.05	
DiscFactorie	10	0.05	0.05	0.05	0.03
Discovery Ac	Z6				
Diversified	200	0.40	0.40	0.40	-0.05
Donner Mnrls a	1185	0.18	0.16	0.16	-0.02
Dorchester	20	0.45	0.45	0.45	
Dot.Com Tech t	15	0.25	0.25	0.25	-0.10
Doublestar	125	0.30	0.25	0.30	
DRC Res Corp	40	3.45	3.30	3.30	-0.15
Drilcorp Egy	5	0.40	0.40	0.40	-0.06
Driver Egy	70	0.45	0.45	0.45	-0.05
DSI Datotech	120	0.55	0.50	0.50	-0.05
Duft Biotech	25	0.38	0.38	0.38	
Duncan Park y	150	0.27	0.25	0.25	-0.05
Dura Prods y t	5810	0.20	0.16	0.19	0.05
Dynex Power	305	0.65	0.60	0.60	-0.03
E.W.M.C. Int y	55	0.39	0.39	0.39	0.01
E21 Grp Inc y	10	0.06	0.06	0.06	
Eaglecrest a	200	0.13	0.13	0.13	-0.03
Earthworks	1485	0.56	0.54	0.55	0.03
East West	20	0.10	0.10	0.10	0.01
Eastfld Res	100	0.17	0.17	0.17	0.01
ebisdot.com	445	0.29	0.24	0.29	0.04
Egy Vision S	31	0.38	0.30	0.30	
ElectroBusin	100	0.09	0.09	0.09	-0.01
Emerald Bay	70	0.22	0.18	0.22	-0.03
EmGld Mng Cp	Z6				
EMR Microwav	350	0.04	0.03	0.03	-0.01
EnerGld Mng a	30	0.12	0.12	0.12	
Energulf Res	200	0.30	0.30	0.30	0.04
Energy Power y	60	4.30	4.15	4.30	0.35
EnerVision y	Z1				
Engineering. a	30	0.80	0.80	0.80	-0.15
Environmtl M	10	1.26	1.26	1.26	
Envro App Rs	1571	0.52	0.47	0.50	0.02
EnWave Corp	210	0.03	0.03	0.03	
Epic Egy Inc	40	0.06	0.06	0.06	0.01
EPICentrix	4055	0.13	0.08	0.11	0.03
Epicore Bio	125	0.06	0.06	0.06	
eReservation	50	0.18	0.18	0.18	0.02
eShippers.co	Z9				
ESI Environm a	100	0.17	0.14	0.14	-0.01
Esker Res a	50	0.40	0.40	0.40	-0.09
Essex Res Cp t	420	0.03	0.03	0.03	
eStation.com y	503	0.04	0.04	0.04	0.01
ESTec Sys Cp	25	0.20	0.20	0.20	
ETC Inds Ltd t	200	0.01	0.01	0.01	
Eurasia Gld a	300	0.02	0.02	0.02	
Eureka Res	10	0.06	0.06	0.06	-0.02
Euro-Net Inv y	63	0.01	0.01	0.01	
European Gld a	1	3.30	3.30	3.30	
EuroZinc Mng a	10	0.15	0.15	0.15	-0.02
Excellon Res	1480	0.29	0.28	0.29	
Exclamation	197	0.23	0.21	0.23	0.02
EXI Wireless a	40	0.46	0.44	0.44	0.02
EXP Res Ltd	3840	0.02	0.02	0.02	
Explorers Al y	125	0.03	0.02	0.02	-0.02
Fairhavn Res	Z4				
Fancamp Expl	30	0.03	0.03	0.03	-0.01
Far West Mng a	10	0.57	0.57	0.57	
FAS Intl Ltd	310	0.07	0.06	0.07	0.01
Featherstone	60	0.07	0.07	0.07	0.01
Finline Tech	80	0.18	0.18	0.18	0.03
Fintech	425	0.15	0.13	0.13	-0.06
Firesteel Re	200	0.06	0.06	0.06	0.01
First Echelo	50	0.27	0.27	0.27	0.01
First Gwater	685	0.17	0.14	0.17	
First Narrow	20	0.13	0.13	0.13	-0.03
First Star	20	0.28	0.28	0.28	-0.07
First Strike y	Z1				
First Yhead	50	1.65	1.65	1.65	0.15
FirstClass	180	0.11	0.11	0.11	-0.02
FirstWeb	100	0.15	0.15	0.15	0.04
Fjordland	60	0.06	0.06	0.06	0.02
Flag Rs 85 A	100	0.14	0.14	0.14	0.01
Flowing Crp	105	0.15	0.12	0.12	-0.03
FM Res Corp	Z1				
Forest & Mar a	14	4.25	4.25	4.25	
Fort Garry	60	0.35	0.33	0.33	-0.17
Fossil Bay	560	0.09	0.08	0.09	
Founder Res	10	0.09	0.09	0.09	-0.02
Fox Egy Corp a	386	0.49	0.47	0.49	0.02
Foxpoint Res t	5	1.25	1.25	1.25	-0.10
FranchiseMas y	700	0.39	0.32	0.38	-0.01
Francisco a	167	6.50	6.06	6.15	-0.25
Fuel Cell a	421	0.73	0.66	0.70	0.07
Funtime Hosp y	705	0.16	0.10	0.15	0.05
Futurefd Cap a	30	0.32	0.32	0.32	0.06
Fytokem Prod	25	0.19	0.19	0.19	0.01
G					
Galaxy Onlne y	160	0.02	0.01	0.02	0.01
Galaxy Sport a	65	0.84	0.84	0.84	0.09
Garda World a	50	0.90	0.90	0.90	0.04
Gastar Expl y	199	2.30	1.95	2.00	0.13
Gateway Entp	5	0.15	0.15	0.15	0.01
Gemini Egy	3187	1.15	1.00	1.01	-0.09
Gen Strategi	18	0.08	0.08	0.08	
GeneVest US a	10	1.50	1.50	1.50	
Genoil Inc a	1861	0.26	0.23	0.24	
Geodex Mnrls t	380	0.04	0.04	0.04	-0.02
Getty Copper	30	0.04	0.03	0.03	-0.01
Gld Canyon	472	1.20	1.08	1.20	0.02
Gldcliff Res	342	0.08	0.07	0.07	
Glden Goliat	49	0.50	0.45	0.50	
Glden Goose	268	0.13	0.11	0.11	-0.01
Glden Raven	282	0.09	0.08	0.09	0.02
Gldn Arch	1660	0.06	0.05	0.06	
Gldn Fortune	150	0.09	0.07	0.09	0.02
Gldn Goli wt	55	0.12	0.12	0.12	
Gldn Peaks a	100	1.14	1.14	1.14	-0.02
Gldn Trump	Z1				
Gldsat Mng	130	0.08	0.08	0.08	
Glencairn	340	0.20	0.20	0.20	
Glenex Inds t	1316	0.43	0.40	0.40	-0.01
Glenhaven t	355	0.16	0.16	0.16	0.01
Global Consu	1030	0.03	0.02	0.02	-0.01
Global Fortr	200	0.10	0.10	0.10	-0.03
Global Invt	560	0.05	0.04	0.05	
Global Net	1630	0.15	0.12	0.15	0.02
Global Sweb	150	0.95	0.95	0.95	0.03
Globaltex a	20	1.00	1.00	1.00	
Globex Res L a	30	1.35	1.35	1.35	-0.15
GLS Global	50	0.10	0.10	0.10	0.04
GMD Res Corp	25	0.20	0.15	0.20	0.05
Goldbelt t	10	0.10	0.10	0.10	0.02
Gothic Res	120	0.39	0.38	0.38	-0.07
Granville	Z6				
Greentree Ga y	257	1.64	1.63	1.63	0.03
Gresham Res a	197	1.95	1.95	1.95	-0.10
Grt Basin a	402	0.60	0.57	0.60	
Grt Cdn Gmg a	30	2.45	2.45	2.45	-0.04
Grt Panther	300	0.12	0.10	0.12	0.05
Grt Wstn Gld	125	0.21	0.16	0.16	-0.06
Gulf Intl	335	0.35	0.30	0.30	-0.05
Guyana Glds y	227	0.40	0.31	0.31	-0.08
H - J					
H2O Entmt Co	20	0.05	0.05	0.05	0.01
H2O Innovati	210	0.30	0.28	0.28	-0.02
Habanero Res	220	0.08	0.08	0.08	0.01
Hampton Coar	195	0.20	0.20	0.20	
Hansa Corp	10	0.08	0.08	0.08	
Hansa.net	Z3				
Harmony	95	0.03	0.02	0.03	
Hars Sys Inc a	190	0.33	0.30	0.30	-0.02
Hathor Expl	10	0.30	0.30	0.30	-0.11
Hawk Oil Inc a	16	2.50	2.50	2.50	0.20
Hawkeye	15	0.14	0.14	0.14	0.01
Head4 Soluti	525	0.11	0.11	0.11	
Healey Cap	60	0.28	0.28	0.28	-0.07
Healthscreen	50	0.17	0.17	0.17	-0.01
Helijet Intl a	30	0.38	0.38	0.38	-0.16
Hellix Vens	16	0.44	0.42	0.44	0.02
High Point A	100	0.08	0.07	0.08	0.03
Highpoint Te	120	0.02	0.02	0.02	-0.01
Highview Res	50	0.13	0.12	0.12	-0.03
Highwire Ent	100	0.01	0.01	0.01	
Hilton Pete a	330	0.37	0.33	0.37	0.04
Home Ticket	746	0.07	0.05	0.06	-0.05
HomeProject y	18	0.06	0.06	0.06	0.02
Hoodoo Hydro	15	0.31	0.31	0.31	0.05
Horizon Inds	900	0.14	0.14	0.14	0.01
Houston Lake	50	0.32	0.32	0.32	0.01
Humboldt mv a	Z1				
Humboldt sv a	Z1				
Humptys Rest a	60	0.15	0.15	0.15	-0.02
Hydromet Env y	1090	0.09	0.07	0.09	0.01
Hyduke Res a	340	0.60	0.50	0.50	-0.10
Hyperion Res	70	0.03	0.03	0.03	
HYWY Corp y	100	0.25	0.25	0.25	-0.14
Icron Techs	46	0.43	0.37	0.43	0.05
Idaho Cons	690	0.33	0.29	0.30	-0.02
IGN Internet	10	0.08	0.08	0.08	-0.02
Ignition Pt a	73	0.70	0.70	0.70	0.10
ILI Techs Cp	50	0.16	0.15	0.15	0.01
IMA Expl Inc a	185	0.49	0.43	0.46	0.01
Imag Dynamcs	196	0.25	0.23	0.24	
Image Power	1918	0.18	0.12	0.15	-0.02
Imagis Techs	7654	1.88	1.67	1.88	0.24
Immune Netwo	10	0.05	0.05	0.05	-0.01
Inca Pac Res a	14700	0.18	0.15	0.18	0.03
Independence	270	0.22	0.19	0.22	0.03
Indico Techs	18	0.13	0.13	0.13	0.03
Indlex US	140	0.20	0.17	0.20	0.03
Indusmin Egy	180	2.35	2.25	2.30	-0.25
Info Touch	155	0.25	0.20	0.25	-0.05
Inlet Res t	710	0.05	0.04	0.05	0.01
INsu Innovat a	330	0.40	0.34	0.40	0.01
Inter-Citic	100	0.91	0.88	0.91	
INTERCAP	200	0.24	0.24	0.24	0.02
InterNatl Sa	200	0.10	0.10	0.10	-0.04
Intertech	1173	0.05	0.04	0.04	-0.03
Intl Annax a	40	0.32	0.32	0.32	0.02
Intl Barytex	90	0.34	0.29	0.29	-0.05
Intl Bio-Rec	14	1.00	1.00	1.00	
Intl Brooks	1903	0.42	0.36	0.38	
Intl Cetec a	4	1.50	1.05	1.50	0.50
Intl Choice	100	0.08	0.08	0.08	-0.01
Intl Hi-Tech	20	0.80	0.80	0.80	-0.02
Intl Hydroca	75	0.08	0.08	0.08	-0.01
Intl Landmk t	60	0.04	0.04	0.04	-0.02
Intl Lima	202	0.09	0.09	0.09	0.02
Intl PBX Ven	200	0.13	0.13	0.13	-0.01
Intl Pow	60	0.36	0.36	0.36	0.11
Intl Sover a	70	0.70	0.66	0.66	-0.14
Intl Startek	150	0.05	0.05	0.05	-0.02
Intl Sunstat	285	0.07	0.06	0.06	-0.03
Intl Taurus a	10	0.09	0.09	0.09	
Intl Tower	1	1.60	1.60	1.60	-0.10
Intl Water-G	50	0.43	0.43	0.43	-0.03
Intl Wayside	460	0.14	0.12	0.12	-0.02
Intl Wex Tec	67	2.49	2.37	2.49	0.01
IntraCoastal	1073	0.15	0.13	0.13	-0.01
Intrepid Mnr a	300	0.16	0.15	0.15	-0.11
Invader Expl	50	0.62	0.60	0.60	-0.02
IP Apps Inc	165	0.13

OPTIONS CANADIENNES

Les 5 titres les plus actifs de (OTC)	Vol.	Opt. en cours
Nortel networks	2846	108630
Petro-Canada	2528	5117
Royal Bk Cda	1694	24453
Cdn Impl Bk	1586	21721
Bombardier Cl B	1417	44907

Série	Prix	Off.	Dem.	Dern. opt.	Vol.	Opt. en cours
barrick lps 03 C $25.77						**10**
JA	20.00	7.65	8.40			97
	20.00 P	1.35	2.10			122
	25.00	4.85	5.60			104
	25.00 P	3.40	4.15	3.30	10	74
	30.00	2.95	3.70			264
	30.00 P	6.40	7.15			83
bk mtl lps 04 C $38.70						
JA	35.00	7.15	8.15			11
	35.00 P	2.30	3.30			43
	40.00	4.60	5.60			27
	40.00 P	4.45	5.45			30
	45.00	2.60	3.60			58
	45.00 P	7.60	8.60			
bk ns leaps 03 C $46.60						**27**
JA	35.00	12.80	13.30			203
	35.00 P	1.05	1.30			130
	40.00	9.10	9.50			166
	40.00 P	2.15	2.40			114
	45.00	6.10	6.50			235
	45.00 P	3.95	4.20			18
	50.00	4.00	4.25	4.00	27	343
	50.00 P	6.50	6.90			10
bmo leaps 03 C $38.70						**15**
JA	26.00	12.60	13.60			162
	26.00 P	0.20	1.20			2
	27.00	12.00	13.00			2
	27.00 P	0.25	1.25			20
	28.00	11.15	12.15			
	28.00 P	0.35	1.35			
	29.00	10.45	11.45			10
	29.00 P	0.50	1.50			
	30.00	9.65	10.65			59
	30.00 P	0.65	1.65			26
	31.00	9.00	10.00			4
	31.00 P	0.90	1.90			30
	32.00	8.30	9.30			52
	32.00 P	1.25	2.25			1
	33.00	7.60	8.60			53
	33.00 P	1.55	2.55			
	34.00	6.85	7.85			106
	34.00 P	1.85	2.85			40
	35.00	6.25	7.25			426
	35.00 P	2.25	3.25			21
	36.00	5.75	6.75			74
	36.00 P	2.75	3.75			4150
	37.00	5.20	6.20			32
	37.00 P	3.10	4.10			22
	38.00	4.85	5.85	5.40	10	48
	38.00 P	3.30	4.30			10
	39.00	4.25	5.25			22
	39.00 P	3.65	4.65			
	40.00	3.65	4.65	3.45	5	197
	40.00 P	4.20	5.20			35
	42.50	2.75	3.75			21
	42.50 P	5.85	6.85			4
	45.00	2.00	3.00			117
	45.00 P	7.25	8.25			
	47.50	1.55	2.55			58
	47.50 P	9.05	10.05			51
bombrd lps 04 C $14.45						**56**
JA	12.50	5.80	6.45	6.00	10	44
	12.50 P	1.50	2.00	1.60	3	3
	15.00	4.25	4.75	4.10	13	108
	15.00 P	2.70	3.20			9
	17.50	3.50	3.65	3.50	10	110
	17.50 P	4.20	4.70			10
	20.00	2.50	3.10	2.75	20	475
	20.00 P	6.00	6.50			72
	22.50	1.60	2.10			86
	22.50 P	8.15	8.65			49
	25.00	1.15	1.65			110
	25.00 P	10.50	11.00			54
cdn impl lps 03 C $51.30						**2**
JA	40.00	12.85	13.35			219
	40.00 P	1.20	1.70			64
	45.00	9.35	9.85			401
	45.00 P	2.55	3.05			300
	50.00	6.55	7.05			268
	50.00 P	4.65	5.15			51
	55.00	4.55	5.05	4.35	2	363
	55.00 P	7.40	7.90			30
	60.00	3.25	3.40			11
	60.00 P	10.80	11.30			
corel corp C 347						**10**
AP	5.00 P	1.80	2.05	1.80	10	10
global thermoelectric C $5.74						**16**
DC	6.00	1.05	1.30	1.10	10	95
MR	8.00	0.70	0.95	0.90	6	13
noranda leaps 02 C						
JA	12.00	4.90	5.90			
	12.00 P	0.05	1.00			
	14.00	3.00	4.00			
	14.00 P	0.02	1.00			
	16.00	1.60	2.60			
	16.00 P	0.60	0.95			
	18.00	0.60	1.25			
	18.00 P	1.60	2.60			
	20.00	0.15	1.15			
	20.00 P	3.20	4.20			
	22.00	0.05	1.05			
	22.00 P	5.15	6.15			
placer leaps 03 C $19.90						
JA	10.00	10.55	11.55			50
	10.00 P	0.15	1.15			62
	11.00	9.75	10.75			42
	11.00 P	0.25	1.25			100
	13.00	8.25	9.25			6
	13.00 P	0.65	1.65			6
	15.00	6.90	7.90			103
	15.00 P	1.20	2.20			75
	20.00	4.25	5.25			738
	20.00 P	3.40	4.40			72
	25.00	2.60	3.60			10
	25.00 P	6.60	7.60			
royal bk lps 03 C $47.49						**24**
JA	35.00	13.20	13.70			169
	35.00 P	0.85	1.10			292
	37.50	11.00	11.50			300
	37.50 P	1.20	1.45			16
	40.00	9.50	10.00			509
	40.00 P	1.95	2.20			56
	42.50	7.75	8.25			50
	42.50 P	2.55	2.95			20
	45.00	6.25	6.75	6.15	24	178
	45.00 P	3.80	4.30			5070
	47.50	5.30	5.80			161
	47.50 P	5.05	5.55			139
	50.00	4.05	4.55			428
	50.00 P	6.50	7.00			92
	52.50	3.30	3.80			244
	52.50 P	8.10	8.60			23
	55.00	2.50	2.90			177
	55.00 P	9.50	10.00			20
	57.50	2.15	2.55			86
	57.50 P	11.10	11.60			30
royal bk lps 04 C $47.49						**24**
JA	42.50	9.60	10.10	9.05	24	24
	42.50 P	3.85	4.35			20
	45.00	8.35	8.85			33
	45.00 P	4.95	5.45			65
	47.50	7.25	7.75			43
	47.50 P	6.20	6.70			22
	50.00	6.15	6.65			44
	50.00 P	7.50	8.00			18
	52.50	5.35	5.85			20
	52.50 P	9.00	9.50			20
	55.00	4.55	5.05			56
	55.00 P	10.65	11.15			
s&p/tse 60 index C $39.10						**809**
OC	37.50	2.15	2.30	2.15	14	100
	37.50 P	0.50	0.60	0.55	174	184
	40.00	0.70	0.80	0.80	70	1831
	40.00 P	1.55	1.70	1.85	50	1837
NV	37.50 P	0.85	0.95	0.85	100	100
	40.00	1.15	1.30	1.20	17	220
	40.00 P	1.95	2.10	2.15	30	115
	42.50	0.35	0.45	0.40	29	193
DC	37.50	3.05	3.20	2.95	4	5
	37.50 P	1.20	1.35	1.45	55	118
	40.00	1.70	1.85	1.65	107	172
	42.50	0.60	0.70	0.60	32	333
	45.00	0.15	0.25	0.15	28	438
MR	37.50 P	1.90	2.05	2.05	20	108
	40.00	2.40	2.55	2.50	24	259
	40.00 P	3.00	3.15	3.15	28	164
	42.50 P	4.35	4.50	4.70	3	43
	47.50	0.20	0.30	0.25	11	104
	50.00	0.10	0.20	0.20	10	506
	50.00 P	10.85	11.00	10.90	3	126
s&p/tse60 index 2002 C $39.10						
MR	40.00	8.85	9.85			
	40.00 P	0.70	1.20			
	45.00	5.40	6.40			
	45.00 P	2.10	2.60			
	50.00	2.75	3.25			
	50.00 P	4.70	5.20			
	55.00	1.30	1.80			
	55.00 P	8.35	9.35			
	60.00	0.50	1.00			
	60.00 P	12.85	13.85			
	65.00	0.15	0.65			
	65.00 P	17.80	18.80			
	70.00	0.04	0.55			
	70.00 P	22.80	23.80			
	75.00	0.01	0.50			
	75.00 P	27.80	28.80			
telus corp. C $19.05						**113**
OC	18.00 P	0.35	0.60	0.60	30	30
	20.00	0.35	0.60	0.60	13	9
NV	20.00 P	1.70	1.95	1.75	10	50
DC	18.00	2.00	2.25	2.05	10	25
	22.00 P	3.50	3.75	3.30	50	125
transCan lps 03 C $20.51						**21**
JA	10.00	10.15	10.65			187
	10.00 P	0.05	0.50			50
	15.00	5.25	5.75			452
	15.00 P	0.20	0.50			315
	20.00	1.95	2.05			592
	20.00 P	1.70	2.20			132
	25.00	0.65	1.15			60
	25.00 P	5.15	5.65	5.15	21	36
vivendi leaps 2002 C						
JA	55.00	5.10	6.35			4
	55.00 P	3.60	4.85			10
	65.00	1.85	3.10			
	65.00 P	10.40	11.65			2
	70.00	0.95	2.20			10
	70.00 P	14.65	15.90			10
	75.00	0.45	1.70			32
	75.00 P	19.30	20.55			26
	80.00	0.20	1.45			4
	80.00 P	23.90	25.15			15
	85.00	0.10	1.35			6
	85.00 P	29.30	30.55			15
	90.00	0.05	1.30			5
	90.00 P	34.00	35.25			
	95.00	0.15	1.25			3
	95.00 P	39.00	40.25			
Abitibi Cons. C $10.20						**89**
DC	11.00	0.55	0.80	0.60	4	30
MR	10.00	1.45	1.70	1.60	11	11
	10.00 P	1.05	1.30	1.30	2	250
	11.00	1.05	1.30	1.10	2	63
	12.00	0.70	0.80	0.80	20	146
	12.00 P	2.45	2.70	2.35	50	181
Agnico-Eagle C $16.20						**82**
OC	17.00 P	1.20	1.45	1.10	20	70
DC	13.00	3.75	4.00	4.05	10	65
	17.00	1.70	1.95	1.90	7	242
	18.00	1.35	1.60	1.75	10	88
MR	12.00 P	0.70	0.95	0.75	30	30
	18.00	2.25	2.50	2.65	5	25
Air Canada C 320						**89**
OC	5.00	0.15	0.20	0.20	10	10
	8.00	0.05	0.25	0.25	5	247
	9.00	0.02	0.20	0.20	4	1277
NV	5.00	0.10	0.30	0.25	40	40
JA	6.00	0.10	0.20	0.20	20	415
AP	5.00 P	2.30	2.35	2.10	10	55
Alberta Energy C $50.72						**17**
DC	50.00 P	2.80	3.05	3.05	10	30
	52.00 P	3.90	4.15	3.95	2	80
	58.00	1.00	1.25	1.10	5	286
Alcan inc. C $47.250						**189**
OC	45.00 P	1.10	1.40	1.15	5	22
	47.50	2.05	2.35	2.25	20	140
	52.50	0.50	0.80	0.75	2	69
NV	42.50 P	1.00	1.30	1.15	60	60
AP	45.00	6.95	7.40	7.15	20	22
	45.00 P	3.95	4.25	4.20	40	42
	47.50	5.80	6.25	5.85	2	22
	55.00	3.00	3.30	3.35	20	170
	60.00	1.90	2.20	2.00	20	26
Alcan Leaps 2002 C $47.250						
JA	40.00	28.50	29.50			
	40.00 P	0.15	0.65			
	45.00	23.90	24.90			
	45.00 P	0.25	0.75			
	50.00	19.30	20.30			
	50.00 P	0.65	1.15			
	55.00	15.50	16.50			
	55.00 P	1.50	2.50			
	60.00	12.05	13.05			
	60.00 P	3.15	3.65			
	65.00	9.00	10.00			
	65.00 P	4.75	5.75			
	70.00	6.75	7.75			
	70.00 P	7.30	8.30			
	75.00	4.85	5.85			
	75.00 P	10.35	11.35			
Anderson Exploration C $38.66						**435**
OC	36.00	3.45	3.70	3.30	20	20
	38.00	1.60	1.85	1.65	26	20
	38.00 P	0.85	1.10	1.00	10	25
	40.00	0.05	0.05	0.05	20	21
NV	32.00	7.05	7.30	7.00	2	45
	34.00 P	0.50	0.65	0.75	25	39
	40.00 P	1.40	1.65	1.60	2	20
FB	28.00 P	0.20	0.45	0.40	20	40
MY	40.00 P	1.45	1.70	1.35	310	440
AETERNA LABORATORIES INC C $7.2050						
FB	6.00	1.90	2.15	1.75	40	40
	8.00	0.75	1.00	0.75	10	60
AGRIUM INC. C $14.15						**45**
OC	17.50 P	3.45	3.70	3.35	15	
JA	15.00 P	1.40	1.65	1.20	20	86
AP	15.00	0.80	1.05	1.25	10	12
ATI Technologies C $13.05						**150**
OC	11.00	2.10	2.35	2.20	10	73
	12.00 P	0.30	0.55	0.45	20	54
	13.00	0.70	0.95	0.70	40	337
	13.00 P	0.75	0.95	1.00	25	50
	14.00	0.30	0.55	0.60	20	126
	15.00	0.10	0.35	0.15	4	278
NV	13.00	1.05	1.30	1.05	5	5
JA	10.00	3.50	3.75	3.30	5	19
	13.00	1.55	1.70	1.95	5	251
	14.00	1.15	1.40	1.30	3	150
AP	10.00	3.85	4.10	3.70	10	30
	16.00	1.15	1.40	1.10	3	33
Ballard Power Systems C $30.05						**333**
OC	25.00	6.00	6.40	6.60	5	75
	25.00 P	1.25	1.50	0.75	20	140
	27.50	4.25	4.50	6.55	5	52
	30.00	3.00	3.25	6.05	1	72
	30.00 P	3.20	3.45	3.20	54	119
	32.50	1.95	2.20	3.20	10	66
	32.50 P	4.75	5.00	3.95	15	32
	35.00	1.40	1.55	1.50	62	125
	35.00 P	6.50	6.90	6.35	10	24
	40.00	0.45	0.70	0.70	34	87
	40.00 P	10.40	10.90	7.05	1	22
	45.00	0.15	0.40	0.85	3	107
	50.00	0.15	0.25	0.25	30	144
NV	27.50 P	3.05	3.30	1.90	5	5
	32.50 P	6.00	6.40	4.85	6	6
	35.00	2.75	3.00	4.90	1	1
JA	25.00	8.30	8.70	11.00	1	23
	32.50 P	7.10	7.50	7.00	4	4
	35.00	4.10	4.35	4.15	18	65
	35.00 P	8.75	9.15	6.85	3	9
	37.50	3.45	3.70	5.25	1	9
	40.00	2.80	3.05	2.90	7	124
	45.00	1.95	2.20	3.20	3	62
	50.00	1.25	1.50	1.80	4	97
	60.00	0.50	0.75	1.25	10	30
AP	25.00 P	4.60	4.85	3.70	3	14
	27.50	8.90	9.30	11.85	5	9
	32.50	7.05	7.45	10.35	3	7
	40.00	4.70	4.95	5.00	9	58
Barrick Gold C $25.77						**512**
OC	25.00	1.55	1.75	1.65	100	2915
	25.00 P	0.70	0.90	0.75	206	1481
	27.50	0.65	0.80	0.70	88	1737
	30.00	0.20	0.40	0.25	20	2134
NV	27.50	1.05	1.25	1.10	29	48
JA	25.00	2.90	3.20	3.35	10	1007
	25.00 P	2.05	2.35	2.05	20	888
	27.50	1.95	2.00	1.90	39	1383
Barrick Leaps 2002 C $25.77						
JA	20.00	7.45	8.45			
	20.00 P	0.50	1.50			
	25.00	4.00	5.00			
	25.00 P	2.00	2.15			
	30.00	1.90	2.50			
	30.00 P	4.65	5.65			
	35.00	0.80	1.05			
	35.00 P	8.30	9.30			
	40.00	0.35	0.75			
	40.00 P	13.30	14.30			
Biomira Inc. C $7.30						**87**
OC	8.00	0.35	0.60	0.35	6	40
DC	8.00	1.00	1.25	1.00	28	60
	8.00 P	1.60	1.85	1.60	5	5
	9.00	0.70	0.95	0.65	2	40
	11.00	0.25	0.50	0.30	10	142
	13.00	0.05	0.30	0.40	6	115
MR	6.00 P	1.00	1.25	1.10	10	20
	10.00	1.00	1.25	1.05	20	67
Biovail Corp. C $66						**570**
OC	60.00 P	0.95	1.20	1.05	520	2065
JA	60.00	10.10	10.60	9.50	10	19
	60.00 P	3.35	3.60	4.00	10	10
	65.00	7.20	7.60	6.85	5	61
	65.00 P	5.45	5.85	5.85	2	22
	70.00	4.80	5.05	4.80	13	134
AP	75.00	5.20	5.60	4.85	10	10
Bk mont lps 02 C $38.70						
JA	19.00	24.40	24.90			
Bk mont lps 02 C $38.70						
JA	19.00 P		0.50			
Bk mont lps 02 C $38.70						
JA	20.00	23.32	23.82			
Bk mont lps 02 C $38.70						
JA	20.00 P		0.50			
Bk mont lps 02 C $38.70						
JA	21.00	22.42	22.92			
Bk mont lps 02 C $38.70						
JA	21.00 P		0.50			
Bk mont lps 02 C $38.70						
JA	22.00	21.45	21.95			
Bk mont lps 02 C $38.70						
JA	22.00 P		0.50			
Bk mont lps 02 C $38.70						
JA	23.00	20.52	21.02			
Bk mont lps 02 C $38.70						
JA	23.00 P		0.50			
Bk mont lps 02 C $38.70						
JA	24.00	19.55	20.05			
Bk mont lps 02 C $38.70						
JA	24.00 P	0.10	0.50			
Bk mont lps 02 C $38.70						
JA	25.00	18.65	19.15			
Bk mont lps 02 C $38.70						
JA	25.00 P	0.07	0.57			
Bk mont lps 02 C $38.70						
JA	26.00	11.25	12.25			
	26.00 P	0.05	1.05			
	27.00	10.35	11.35			
	27.00 P	0.15	1.10			
	28.00	9.40	10.40			
	28.00 P	0.15	1.15			
	29.00	8.55	9.55			
	29.00 P	0.20	1.20			
	30.00	7.85	8.85			
	30.00 P	0.30	0.90			
	31.00	7.05	8.05			
	31.00 P	0.40	1.40			
	32.00	6.25	7.25			
	32.00 P	0.60	1.60			
	33.00	5.65	6.65			
	33.00 P	0.80	1.80			
	34.00	4.95	5.95			
	34.00 P	1.05	2.05			
	35.00	4.45	5.45			
	35.00 P	1.40	1.95			
	36.00	3.90	4.90			
	36.00 P	1.80	2.80			
	37.00	3.25	4.25			
	37.00 P	2.25	3.25			
	38.00	2.80	3.80			
	38.00 P	2.75	3.75			
	39.00	2.35	3.35			
	39.00 P	3.30	4.30			
	40.00	1.90	2.90			
	40.00 P	3.80	4.80			
	42.50	1.15	2.15			
	42.50 P	5.65	6.65			
	45.00	0.75	1.75			
	45.00 P	7.80	8.80			
	47.50	0.45	1.45			
	47.50 P	10.20	11.20			
Bk Mont C $38.70						**631**
OC	10.00	28.35	29.50	28.50	30	45
	34.00	4.95	5.35	4.30	30	90
	34.00 P	0.10	0.35	0.35	10	380
	37.00 P	0.50	0.75	0.75	10	114
	38.00	1.70	1.95	1.60	10	4136
	38.00 P	0.95	1.20	1.30	15	1056
	39.00	1.15	1.40	1.15	20	101
	40.00	0.70	0.95	0.60	55	2490
	40.00 P	1.95	2.20	2.55	80	195
	42.50	0.15	0.40	0.20	50	4458
	45.00	0.01	0.25	0.25	10	815
NV	36.00 P	0.85	1.10	1.15	15	45
	38.00	2.15	2.40	1.95	30	30
	40.00	1.15	1.25	1.10	33	33
JA	30.00 P	0.10	0.35	0.40	4	54
	37.00 P	1.80	2.05	2.25	10	87
	39.00 P	2.55	2.80	2.90	15	115
	42.50	1.15	1.40	1.25	7	1093
	45.00	0.60	0.85	0.60	28	2295
AP	36.00	4.85	5.25	5.00	43	43
	36.00 P	1.95	2.20	2.10	5	10
	38.00 P	2.80	3.05	3.20	2	132
	40.00	2.65	2.90	2.50	24	120
	40.00 P	3.80	4.05	4.40	30	235
	42.50	1.80	2.05	1.50	53	130
	45.00	1.15	1.40	1.10	12	271
Bk Nova Scotia C $46.60						**293**
OC	42.50 P	0.25	0.30	0.35	50	434
	45.00 P	0.55	0.80	0.65	33	1784
NV	45.00 P	0.95	1.20	1.25	20	20
	47.50	1.35	1.60	1.10	5	19
JA	35.00 P	0.02	0.25	0.30	4	124
	42.50 P	1.00	1.25	1.25	60	2100
	45.00	3.55	3.80	3.70	2	594
	47.50	2.15	2.40	2.00	2	2342
	50.00	1.10	1.15	1.05	16	2135
AP	42.50	5.90	6.30	5.75	80	80
	47.50	2.95	3.20	2.85	1	20
	50.00	1.90	2.00	1.80	20	129
Bk NS leaps 04 C $46.60						
JA	40.00	10.45	10.95			28
	40.00 P	3.30	3.55			35
	45.00	7.60	8.00			11
	45.00 P	5.05	5.45			45
	50.00	5.25	5.65			75
	50.00 P	7.45	7.85			
Bombardier Cl B C $14.45						**1417**
OC	12.50	1.95	2.20	2.00	48	158
	12.50 P	0.35	0.85	0.30	110	243
	15.00	0.30	0.50	0.50	120	586
	15.00 P	1.10	1.35	1.30	10	65
	17.50 P	3.00	3.25	3.40	10	75
	22.50	0.05	0.05	0.04	2	9972
NV	14.00 P		0.65	0.65	570	570
JA	10.50	4.05	4.30	4.05	30	148
	11.50	3.15	3.40	2.90	10	531
	12.50	2.35	2.60	2.60	45	682
	12.50 P	0.55	0.60	0.60	86	284
	13.50	1.65	1.90	1.80	64	4571
	13.50 P	0.75	1.00	0.90	10	210
	14.50	1.15	1.40	1.25	12	604
	15.50	0.75	0.95	0.80	71	968
	15.50 P	1.75	2.00	2.20	6	162
	16.25	0.55	0.80	0.75	31	434
	18.75 P	4.40	4.65	4.70	4	56
	27.50	0.10	0.25	0.25	4	1725
AP	12.50	2.90	3.50	2.90	73	818
	12.50 P	0.70	0.95	0.75	20	65
	15.00	1.35	1.60	1.75	36	233
	17.50	0.60	0.85	0.80	25	300
	22.50	0.10	0.35	0.25	15	278
	25.00 P	10.60	11.10	11.25	5	45
Bombrd Lps 02 C $14.45						
JA	9.00	12.45	13.05			
	9.00 P	0.05	0.60			
	9.00	12.00	12.60			
	9.00 P	0.05	0.60			
	10.50	11.05	11.65			
	10.50 P	0.06	0.60			
	11.50	10.00	10.60			
	11.50 P	0.07	0.60			
	12.50	9.10	9.70			
	12.50 P	0.01	0.60			
	13.50	8.10	8.70			
	13.50 P	0.01	0.60			
	14.50	7.05	7.65			
	14.50 P	0.02	0.60			
	15.50	6.30	6.90			
	15.50 P	0.05	0.60			
	16.25	5.55	6.15			
	16.25 P	0.15	0.60			
	17.50	4.50	5.10			
	17.50 P	0.25	0.85			
	18.75	3.90	4.50			
	18.75 P	0.40	1.00			
	20.00	3.20	3.80			
	20.00 P	0.90	1.50			
	22.50	1.75	2.45			
	22.50 P	1.90	2.50			
	25.00	1.15	1.35			
	25.00 P	3.50	4.10			
	27.50	0.50	1.00			
	27.50 P	5.50	6.10			
BCE Emergis C $27.10						**118**
OC	22.50	4.85	5.35	5.60	18	8
	27.50 P	1.75	2.00	1.55	10	12
	30.00	0.60	0.85	0.70	22	41
	40.00	0.02	0.25	0.25	1	150
NV	25.00	3.45	3.70	3.70	1	1
	27.50	2.15	2.40	2.15	6	1
	30.00	1.25	1.50	1.25	2	7
	32.50	0.70	0.95	1.00	50	50
DC	22.50 P	0.95	1.20	1.15	1	41
	45.00	0.10	0.35	0.15	7	66
BCE Inc. C $34.30						**863**
OC	32.50 P	0.30	0.55	0.70	185	318
	35.00	0.75	1.00	0.75	20	578
	37.50	0.15	0.40	0.15	2	135
NV	32.50 P	0.75	1.00	1.20	10	1858
	35.00	1.30	1.50	1.35	509	607
	35.00 P	1.85	2.10	2.40	25	462
	40.00	0.20	0.40	0.35	2	1720
FB	35.00	2.25	2.50	2.45	10	144
	37.50	1.40	1.65	1.70	5	161
	40.00	0.85	1.00	0.90	20	493
	42.50	0.45	0.65	0.45	23	1000
MY	32.50	4.40	4.70	4.70	10	19
	35.00	3.15	3.45	3.15	32	44
	35.00 P	3.70	4.00	4.15	10	40
BIOCHEM LPS 02 C						
JA	27.50	30.60	32.60			
	27.50 P	0.70	2.00			
	30.00	28.30	30.30			
	30.00 P	0.95	2.00			
	32.50	26.10	28.10			
	32.50 P	1.35	2.00			
	35.00	24.00	26.00			
	35.00 P	0.35	2.00			
	37.50	21.95	23.95			
	37.50 P	0.90	2.00			
	40.00	20.05	22.05			
	40.00 P	0.35	2.35			
	42.50	18.15	20.15			
	42.50 P	1.10	3.10			
	45.00	16.55	18.55			
	45.00 P	1.95	3.95			
	50.00	13.40	15.40			
	50.00 P	3.90	5.90			
	55.00	10.90	12.90			
	55.00 P	6.30	8.30			
BIOCHEM LPS 03 C						
JA	27.50	32.60	34.60			
	27.50 P	1.10	3.10			
	30.00	30.60	32.60			
	30.00 P	1.55	3.55			
	35.00	27.00	29.00			
	35.00 P	2.65	4.65			
	37.50	25.20	27.20			
	37.50 P	3.40	5.40			
	40.00	23.70	25.70			
	40.00 P	4.25	6.25			
	42.50	22.15	24.15			
	42.50 P	5.10	7.10			
	45.00	20.65	22.65			
	45.00 P	6.00	8.00			
	50.00	18.10	20.10			
	50.00 P	8.35	10.35			
	55.00	15.75	18.05			
	55.00 P	10.80	12.80			
	60.00	13.75	15.75			
	60.00 P	13.65	15.65			
BK OF MTL LEAPS 2002 C $38.70						
JA	19.00	18.00	19.00			
BK OF MTL LEAPS 2002 C $38.70						
JA	19.00 P		1.00			
BK OF MTL LEAPS 2002 C $38.70						
JA	20.00	17.00	18.00			
BK OF MTL LEAPS 2002 C $38.70						
JA	20.00 P		1.00			
BK OF MTL LEAPS 2002 C $38.70						
JA	21.00	16.00	17.00			
BK OF MTL LEAPS 2002 C $38.70						
JA	21.00 P	0.01	1.00			
BK OF MTL LEAPS 2002 C $38.70						
JA	22.00	15.05	16.05			
BK OF MTL LEAPS 2002 C $38.70						
JA	22.00 P	0.01	1.00			
BK OF MTL LEAPS 2002 C $38.70						
JA	23.00	14.05	15.05			
BK OF MTL LEAPS 2002 C $38.70						
JA	23.00 P	0.01	1.00			
BK OF MTL LEAPS 2002 C $38.70						
JA	24.00	13.05	14.05			
BK OF MTL LEAPS 2002 C $38.70						
JA	24.00 P	0.02	1.00			
BK OF MTL LEAPS 2002 C $38.70						
JA	25.00	12.00	13.00			
BK OF MTL LEAPS 2002 C $38.70						
JA	25.00 P	0.05	1.05			
BNS Leaps 2002 C $46.60						
JA	25.00	14.40	15.65			
	25.00 P	0.04	1.05			
	30.00	9.85	11.00			
	30.00 P	0.30	0.75			
	35.00	6.00	7.15			
	35.00 P	1.25	2.25			
	40.00	3.30	4.30			
	40.00 P	3.40	4.40			
	45.00	1.45	2.40			
	45.00 P	6.70	7.85			
	50.00	0.55	1.55			
	50.00 P	10.95	12.20			
BOMBRD LPS 03 C $14.45						**25**
JA	12.50	4.15	4.65			26
	12.50 P	1.00	1.50			
	15.00	2.55	3.35			22
	15.00 P	2.20	2.70	2.50	10	10
	17.50	1.90	2.50	1.90	10	983
	17.50 P	3.60	4.10			35
	18.75	1.30	2.00			531
	18.75 P	4.60	5.10			41
	20.00	1.20	1.80	2.40	5	1526
	20.00 P	5.75	6.25			157
	22.50	0.70	1.20			1507
	22.50 P	8.15	8.65			125
	25.00	0.20	0.70			823
	25.00 P	10.65	11.15			157
	27.50	0.10	0.30			920
	27.50 P	13.15	13.65			319
C-MAC industries C $30.29						**130**
OC	25.00	5.65	6.05	5.20	5	11
	27.50	3.75	4.00	3.60	10	46
	27.50 P	1.00	1.25	1.05	30	32
	30.00	2.20	2.45	1.95	12	75
	30.00 P	2.00	2.25	2.35	3	59
	35.00	0.60	0.85	0.60	34	213
NV	27.50	4.65	4.90	5.30	24	8
JA	30.00 P	4.30	4.55	4.25	10	185
	50.00	0.60	0.85	0.65	2	205
Canadian Natural C $38.60						**75**
OC	40.00	0.95	1.20	1.15	1	21
	45.00	0.30	0.55	0.55	10	130
NV	45.00	0.60	0.85	0.90	3	170
DC	40.00	3.00	3.25	3.10	40	222
	40.00 P	3.65	3.90	3.35	10	105
	45.00	1.30	1.45	1.25	1	339
MR	35.00 P	1.95	2.20	1.95	5	5
	45.00	2.20	2.45	2.45	5	5
Canadian Tire Class A C $22.05						**45**
OC	20.00	2.30	2.55	2.50	10	13
	22.50 P	1.30	1.50	1.30	20	70
JA	22.50	1.80	2.05	2.05	3	43
	22.50 P	2.00	2.25	2.20	2	54
	25.00	0.85	1.10	1.00	10	170
Cascades Lps 02 C $7.80						
JA	6.00	2.85	3.60			
	6.00 P	0.05	0.30			
	8.00	1.30	1.75			
	8.00 P	0.20	0.95			
	10.00	0.50	0.75			
	10.00 P	1.30	2.05			
	12.00	0.05	0.75			
	12.00 P	3.10	3.85			
Cdn Impl Bk C $51.30						**1586**
OC	45.00 P	0.15	0.40	0.35	7	70
	47.50 P	0.45	0.70	0.65	40	217
	50.00	2.00	2.25	1.95	26	2316
	50.00 P	1.00	1.25	1.25	53	2125
	52.50	0.85	1.10	0.85	115	1853
	52.50 P	2.25	2.50	2.60	20	377
	55.00 P	4.10	4.35	4.35	40	120
NV	45.00 P	0.45	0.70	0.60	20	40
	47.50	4.65	4.90	4.60	20	20
	47.50 P	1.00	1.25	1.10	60	60
	50.00	3.00	3.25	2.75	5	28
	50.00 P	1.80	2.05	1.95	20	40
	52.50	1.75	2.00	1.65	1010	1010
JA	45.00 P	1.40	1.65	1.60	10	177
	47.50 P	2.05	2.10	2.10	2	192
	55.00	1.70	1.80	1.80	24	3208
	55.00 P	5.35	5.60	5.45	40	142
	57.50	0.90	0.95	0.90	22	427
AP	52.50	3.80	4.05	3.60	2	41
	52.50 P	4.90	5.15	4.90	20	50
	57.50	1.80	2.05	1.55	10	137
	57.50 P	8.00	8.25	8.20	20	40
Cdn Pacific C $49.60						**96**
OC	47.50 P	1.00	1.10	1.60	10	14
	50.00	1.55	1.80	0.65	48	48
JA	45.00	6.55	6.95	5.55	15	59
	47.50	5.00	5.40	3.90	2	80
	50.00	3.65	3.90	3.20	2	167
	55.00 P	7.10	7.50	8.65	1	361
	60.00	0.75	1.00	0.65	3	210
AP	50.00	5.60	6.00	4.60	15	25
Cdn. National Railway Co C $55.45						**59**
OC	60.00	0.80	1.05	0.80	1	3
NV	60.00	1.65	1.90	1.60	40	40
DC	55.00 P	3.50	3.75	3.30	15	200
	65.00	1.35	1.60	1.60	3	81
CdnPac Lps 02 C $49.60						
JA	25.00	38.90	39.80			
	25.00 P	0.20	1.00			
	30.00	33.95	34.85			
	30.00 P	0.25	1.05			
	35.00	29.10	30.00			
	35.00 P	0.25	0.90			
	40.00	24.70	25.60			
	40.00 P	0.15	0.80			
	45.00	19.75	20.65			
	45.00 P	0.15	0.80			
	47.50	17.35	18.25			
	47.50 P	0.15	0.95			
	50.00	15.65	16.55			
	50.00 P	0.35	1.15			
	55.00	11.00	11.90			
	55.00 P	1.20	2.50			
	60.00	7.30	8.20			
	60.00 P	2.70	4.00			
	65.00	4.55	5.45			
	65.00 P	4.80	6.10			
	70.00	3.15	4.05			
	70.00 P	7.95	9.25			
CAE Inc. C $9.30						**85**
DC	10.00	0.55	0.80	0.65	50	50
MR	8.00	2.35	2.60	2.60	25	60
	10.00	1.05	1.15	1.05	10	56
CANADIAN HUNTER C $34						**342**
OC	30.00	5.00	5.25	5.00	5	64
	32.50 P	1.55	1.80	1.75	5	97
	35.00	2.55	2.75	2.55	135	703
	35.00 P	3.25	3.50	3.30	40	56
	40.00	0.85	1.10	0.95	10	10
NV	32.50	4.20	4.45	4.90	10	20
	35.00	3.00	3.25	3.55	2	12
	40.00	1.45	1.70	1.45	20	55
DC	35.00	4.00	4.15	4.20	35	455
	40.00	1.85	2.10	1.85	30	295
	45.00	0.95	1.20	1.00	5	78
MR	32.50 P	4.00	4.25	4.00	10	22
	35.00	5.10	5.35	5.10	20	403
	35.00 P	5.30	5.55	5.25	3	8
	40.00	3.35	3.60	3.25	12	12
CDA Jun 2023 8.00 C $125.500						**24**
DC	126.00	1.60	1.85	1.70	10	65
	128.00 P	3.65	3.90	3.65	4	11
MR	124.00	2.95	3.20	3.20	10	10
CDA LIFE INSURANCE CORP C $42.25051						
OC	45.00	0.50	0.85	0.45	1	173
JA	42.50	3.00	3.60	3.10	10	190
	47.50	0.95	1.30	0.90	20	4379
AP	40.00	5.50	6.20	5.50	20	20
CDA Mar 2011 9 C $126.85						**16**
DC	128.00	0.60	0.85	0.65	8	7
MR	126.00	1.60	1.85	1.85	8	8
CDN Imperial BK Lps 02 C $51.30						
JA	25.00	24.35	24.85			
	25.00 P	0.01	0.50			
	30.00	19.40	19.90			
	30.00 P	0.30	0.50			
	35.00	14.60	15.10			
	35.00 P	0.05	0.55			
	40.00	10.45	10.95			
	40.00 P	0.65	1.15			
	45.00	6.90	7.40			
	45.00 P	1.95	2.45			
	50.00	4.60	4.70			
	50.00 P	4.25	4.75			
	55.00	2.00	2.50			
	55.00 P	7.30	7.80			
CDN PACIFIC LEAPS 2003 C $49.60						**5**
JA	35.00	17.25	18.20			6
	35.00 P	0.80	1.85			40
	37.50	15.20	16.15			10
	37.50 P	1.15	2.15			20
	40.00	13.35	14.30			12
	40.00 P	1.70	2.65			
	42.50	11.70	12.65			5
	42.50 P	2.35	3.20			
	45.00	10.10	11.05			
	45.00 P	3.15	4.20			12
	47.50	8.25	9.20	7.85	5	47
	47.50 P	4.05	5.10			15
	50.00	6.50	7.45			11
	50.00 P	5.10	6.15			20
	55.00	3.45	4.40			26
	55.00 P	7.85	8.90			93
	60.00	2.10	3.05			56
	60.00 P	11.30	12.35			21
	65.00	1.50	2.45			51
	65.00 P	15.55	16.60			1
	70.00	0.45	1.40			
	70.00 P	20.25	21.30			
CELESTICA INC C $41.15						**419**
OC	35.00 P	1.75	2.00	1.85	45	209
	40.00	4.90	5.15	5.70	37	91
	40.00 P	3.65	3.95	3.80	30	115
	45.00	2.65	2.90	3.00	58	265
	45.00 P	6.35	6.75	5.75	24	27
	50.00	1.35	1.60	1.35	47	268
	55.00	0.45	0.70	0.75	35	119
NV	45.00	4.25	4.50	5.55	2	2
DC	35.00	10.50	10.95	11.45	3	83
	45.00	5.65	6.05	6.00	2	126
	50.00	4.00	4.25	4.15	10	69
	55.00	2.80	3.05	4.00	37	77
	60.00	1.85	2.10	2.25	22	183
	60.00 P	19.90	20.40	19.15	20	221
	65.00	1.20	1.45	1.40	3	102
	70.00	0.85	1.10	1.20	13	131
	80.00	0.30	0.55	0.50	8	130
MR	40.00 P	8.05	8.45	7.85	20	61
	50.00	6.05	6.45	7.95	1	61
	60.00	3.45	3.70	4.15	2	68
CGI Group Cl A C $8.53						**28**
MY	9.00	0.95	1.20	1.05	28	28
CLARICA LIFE INSURANCE C $43.500						**77**
NV	50.00	0.20	0.50	0.35	1	237
FB	50.00	1.00	1.30	1.15	20	38
MY	40.00	5.85	6.30	5.95	35	35
	45.00	3.40	3.70	3.05	20	20
	47.50	2.45	2.75	2.00	1	10
Dofasco Inc C $22.10						**20**
OC	24.00 P	2.00	2.25	2.00	5	30
MR	24.00	1.30	1.55	1.10	15	20
DESCARTES SYSTEM GROUP C $7.23						**5**
FB	7.00	1.30	1.55	1.50	5	6
Enbridge Inc. C $41.27						**28**
DC	40.00	2.45	2.70	2.40	5	73
	40.00 P	0.90	1.15	0.95	20	50
MR	45.00	1.10	1.35	1.30	3	3
EXFO ELECTRO OPTICAL ENG C $16.80						**71**
OC	12.50	4.30	4.75	4.55	6	6
	20.00	0.55	0.85	0.75	60	69
JA	25.00	1.30	1.60	1.50	5	65
FRANCO NEVADA C $21.15						**70**
OC	20.00	1.55	1.80	1.25	10	2735
	20.00 P	0.30	0.55	0.70	10	35
	22.50	0.35	0.50	0.45	20	386
NV	22.50	0.65	0.90	0.55	10	10
JA	20.00 P	1.05	1.30	1.15	15	46
	22.50	1.30	1.55	1.40	5	522
Geac Computer Corp. Ltd. C 405						**45**
OC	5.00	0.05	0.10	0.10	30	2194
JA	5.00	0.35	0.60	0.30	15	100
Imperial Oil Ltd C $40.94						**69**
OC	42.50 P	2.05	2.30	1.85	20	60
NV	42.50	1.10	1.35	1.50	13	545
	45.00	0.35	0.60	0.60	11	487
FB	40.00	3.35	3.60	3.70	5	20
	47.50	0.85	1.10	1.25	20	5
Inco Ltd C $19.55						**151**
OC	17.50	2.30	2.55	2.50	9	4
	25.00 P	5.30	5.55	4.95	10	2015
NV	22.50 P	3.15	3.40	2.80	10	30
	25.00 P	5.35	5.60	5.45	10	129
FB	17.50 P	1.00	1.25	0.90	20	20
	20.00	2.05	2.30	2.50	10	11
	20.00 P	2.10	2.35	2.40	55	40
	25.00	0.55	0.80	0.55	15	260
MY	17.50	4.00	4.25	4.75	10	40
	22.50	1.70	1.95	2.00	2	2
JDS UNIPHASE C $10.90						**235**
OC	10.00	1.35	1.60	1.55	36	129
	10.00 P	0.40	0.65	0.55	21	23
	12.00	0.45	0.70	0.70	15	195
	12.00 P	1.45	1.70	1.55	2	8
	14.00	0.35	0.40	0.35	45	72
NV	10.00	1.75	2.00	1.95	17	38
	10.00 P	0.70	0.95	0.90	20	75
	12.00	0.80	1.05	1.35	23	41
	12.00 P	1.80	2.05	1.65	1	38
	14.00	0.35	0.60	0.65	3	177
FB	8.00	3.65	3.90	4.60	10	3
	10.00	2.50	2.75	2.95	9	33
	12.00	1.65	1.90	1.90	17	30
	12.00 P	2.45	2.70	2.50	15	40
	14.00	1.10	1.35	1.40	1	67
Loblaw Companies Ltd. C $53.55						**33**
OC	52.50	2.20	2.45	1.65	5	13
	55.00	0.90	1.15	0.60	3	143
JA	50.00 P	1.75	2.00	2.20	5	67
	55.00	2.50	2.95	3.00	20	48
LAIDLAW LPS 02 C 16						
JA	6.00	0.01	0.45			587
	6.00 P	5.70	6.05			25
	8.00	0.05	0.35			276
	8.00 P	7.75	8.10			44
	10.00	0.01	0.45			54
	10.00 P	9.65	10.00			7
	12.00	0.01	0.45			70
	12.00 P	11.70	12.05			17
Magna Intl Cl.A C $80						**434**
OC	75.00 P	1.30	1.40	1.65	4	23
NV	72.50 P	1.60	1.85	1.50	4	20
	75.00 P	2.45	2.70	2.65	11	141
	80.00	5.10	5.50	4.45	400	452
	85.00	3.05	3.25	2.50	10	79
	100.00	0.45	0.70	0.60	5	129
Manulife financial corp C $39.53						**1070**
OC	35.00	4.60	4.85	4.10	2	22
	37.50 P	0.70	0.75	0.65	42	61
	40.00 P	1.40	1.65	1.70	10	40
	42.50	0.25	0.50	0.20	7	2120
	47.50	0.15	0.25	0.25	3	247
NV	40.00 P	1.80	2.05	2.10	1000	1000
AP	42.50	2.35	2.60	2.30	6	26
Methanex Corp. C $8.23						**110**
OC	9.00	0.05	0.20	0.20	10	31
	10.00 P	1.90	2.15	2.25	20	60
	13.00 P	4.65	4.90	5.15	20	40
JA	9.00	0.70	0.95	0.55	40	90
	13.00 P	4.65	4.90	5.10	20	20
National Bank C $26.95						**257**
OC	24.00	2.80	3.05	2.25	22	220
	26.00	1.15	1.40	0.85	90	452
	26.00 P	0.40	0.65	0.70	10	196
	28.00	0.35	0.55	0.30	1	409
JA	24.00	3.50	3.75	3.20	2	525
	26.00	2.15	2.40	2.00	34	912
	28.00	1.15	1.40	1.05	10	892
	30.00	0.80	1.05	0.80	33	1002
	30.00 P	3.80	4.05	4.35	20	71
AP	26.00	2.70	2.95	2.80	5	30
	30.00	1.15	1.40	1.15	30	120
Natl Bk lps 2004 C $26.95						**10**
JA	24.00	6.15	7.15			
	24.00 P	1.95	2.95			
	26.00	5.10	6.10			
	26.00 P	2.75	3.75	3.45	10	10
	28.00	4.20	5.20			31
	28.00 P	3.75	4.75			34
	30.00	3.40	4.40			468
	30.00 P	4.90	5.90			
	32.00	2.75	3.75			13
	32.00 P	6.25	7.25			
Natl Bk Lps 02 C $26.95						
JA	1.00	24.50	27.25			
	1.00 P		1.90			
	16.00	10.60	11.50			
	16.00 P	0.01	0.90			
	18.00	8.65	9.55			
	18.00 P	0.01	0.90			
	20.00	6.80	7.70			
	20.00 P	0.06	0.95			
	22.00	5.15	6.05			
	22.00 P	0.25	1.15			
	24.00	3.75	4.65			
	24.00 P	0.60	1.50			
	26.00	2.85	3.45			
	26.00 P	1.35	2.25			
	28.00	2.00	2.55			
	28.00 P	2.35	3.25			
	30.00	1.05	1.60			
	30.00 P	3.70	4.60			
	32.00	0.65	1.40			
	32.00 P	5.35	6.25			
Noranda Inc. C $14.98						**90**
JA	12.00 P	0.06	0.30	0.30	50	50
	16.00	0.25	0.50	0.25	40	713
Noranda LPS 03 C $14.98						**10**
JA	12.00	3.25	4.25			82
	12.00 P	0.05	1.00			
	14.00	1.75	2.75	2.00	10	89
	14.00 P	0.70	1.70			80
	16.00	1.25	2.00			290
	16.00 P	1.70	2.70			85
	18.00	0.40	1.40			432
	18.00 P	3.15	4.15			10
	20.00	0.15	1.15			14
	20.00 P	4.90	5.90			10
Nortel networks C $8.45						**2846**
OC	7.00	1.55	1.80	1.60	20	40096
	8.00	0.85	1.10	1.10	219	1014
	8.00 P	0.45	0.65	0.40	110	653
	9.00	0.40	0.50	0.40	911	1119
	9.00 P	0.90	1.15	0.90	15	63
	10.00	0.15	0.25	0.25	563	1140
NV	9.00	0.60	0.85	0.55	3	51
	9.00 P	1.20	1.45	1.30	5	5
DC	8.00	1.40	1.60	1.60	16	221
	8.00 P	0.90	1.15	1.00	10	130
	9.00	0.90	1.15	1.00	145	813
	10.00	0.55	0.75	0.70	217	1852
	10.00 P	2.05	2.30	2.35	10	1481
	12.50	0.20	0.30	0.25	100	1339
	15.00	0.05	0.15	0.10	202	2205
MR	7.00	2.45	2.70	2.60	5	357
	8.00	1.90	2.15	2.25	40	275
	8.00 P	1.30	1.55	1.30	20	103
	9.00	1.45	1.70	1.45	5	404
	9.00 P	1.80	2.05	1.80	20	227
	10.00	1.15	1.40	1.35	118	1483
	12.50	0.50	0.70	0.60	55	739
	15.00	0.15	0.40	0.15	37	621
Nova Corp. C $25.250						**25**
NV	26.00 P	1.85	2.10	1.75	25	23
NATL BK LPS 03 C $26.95						**20**
JA	1.00	25.10	26.85			
	1.00 P		1.50			
	18.00	9.15	10.15			150
	18.00 P	0.15	1.15			80
	20.00	7.50	8.35			115
	20.00 P	0.45	1.45			30
	22.00	6.05	7.05			78
	22.00 P	1.00	2.00			20
	24.00	4.80	5.80	4.00	20	85
	24.00 P	1.55	2.55			66
	26.00	3.80	4.80			51
	26.00 P	2.20	3.20			22
	28.00	3.10	4.10			91
	28.00 P	3.15	4.15			10
	30.00	2.35	3.35			153
	30.00 P	4.30	5.30			72
	32.00	1.80	2.80			98
	32.00 P	5.55	6.55			1
NEXEN INC. C $30.15						**41**
OC	10.00	19.75	20.85	20.10	19	38
NV	34.00 P	3.75	4.00	3.20	20	30
FB	44.00	0.02	0.25	0.25	2	152
NORANDA LPS 03 (NEW) C						
JA	12.00	4.75	5.75			
	12.00 P	0.05	1.00			
	14.00	3.50	4.20			
	14.00 P	0.35	1.35			
	16.00	2.05	3.05			
	16.00 P	1.05	2.05			
	18.00	1.40	2.25			
	18.00 P	2.10	3.10			
	20.00	0.60	1.60			
	20.00 P	3.55	4.55			
Petro-Canada C $38.40						**2528**
OC	40.00	0.65	0.90	0.70	15	110
NV	40.00	1.20	1.45	1.45	2500	2510
DC	40.00	1.80	2.05	2.05	4	1409
MR	40.00	2.80	3.05	3.10	8	41
	40.00 P	3.95	4.20	4.10	1	1
Placer Dome C $19.90						**488**
OC	15.00	4.95	5.20	4.85	10	613
	16.00	4.00	4.25	4.15	6	2095
	18.00	2.25	2.50	2.30	20	964
	19.00	1.55	1.80	1.60	20	428
	19.00 P	0.55	0.80	0.55	60	105
	20.00	1.00	1.25	1.00	73	178
JA	16.00	4.80	5.05	4.80	10	218
	18.00 P	1.25	1.50	1.35	26	51
	21.00	1.90	2.15	2.10	212	197
AP	16.00	5.30	5.70	5.25	6	61
	19.00	3.60	3.85	3.85	3	65
	19.00 P	2.40	2.65	2.55	30	30
	20.00	3.05	3.30	3.00	2	55
	21.00	2.60	2.80	2.65	10	50
Placer Dome Leaps 2002 C $19.90						
JA	10.00	7.30	8.30			
	10.00 P	0.05	1.05			
	11.00	6.50	7.40			
	11.00 P	0.10	1.10			
	13.00	4.80	5.80			
	13.00 P	0.45	1.45			
	15.00	3.45	4.45			
	15.00 P	1.05	2.05			
	20.00	1.35	1.45			
	20.00 P	3.85	4.85			
	25.00	0.45	1.10			
	25.00 P	8.00	9.00			
Power Corp Cda C $34.60						**95**
OC	34.00	1.30	1.55	1.40	40	
	34.00 P	0.80	1.05	1.00	3	8
	36.00	0.40	0.65	0.40	2	6
NV	36.00	0.80	1.05	0.80	10	456
	38.00	0.30	0.55	0.30	20	610
FB	38.00	1.05	1.30	1.10	20	271
Precision Drilling C $31.68						**162**
OC	32.50	1.15	1.40	1.70	58	58
	32.50 P	2.10	2.35	2.10	5	20
	45.00 P	13.45	13.95	12.40	25	50
	47.50 P	15.95	16.45	16.10	20	30
NV	32.50 P	2.65	2.90	2.60	4	4
JA	32.50 P	3.70	3.95	3.75	40	42
AP	32.50 P	4.55	4.80	4.25	10	10
Qlt Phototherapeutics C $25.02						**50**
OC	25.00	1.70	1.95	2.00	20	45
NV	27.50	1.45	1.70	1.55	8	8
JA	25.00	3.75	4.00	3.85	12	15
	30.00	2.00	2.15	2.20	10	40
Research in Motion Ltd. C $25.70						**130**
OC	1.00	24.10	25.35	24.20	6	34
	20.00	6.15	6.55	6.30	1	36
	25.00	3.10	3.35	2.85	6	279
	25.00 P	2.45	2.70	2.55	5	176
	30.00	1.20	1.45	1.35	46	143
	30.00 P	5.35	5.75	5.65	2	37
DC	20.00 P	2.20	2.45	2.50	2	18
	25.00	5.05	5.45	5.05	1	93
	30.00	3.10	3.35	4.00	2	123
	40.00	1.25	1.50	1.50	3	116
	50.00	0.45	0.70	0.70	5	163
MR	25.00	6.10	6.50	5.95	5	67
	25.00 P	5.00	5.40	5.20	10	50
	40.00	2.25	2.50	2.55	26	128
	50.00	1.10	1.35	1.55	10	78
Rogers Com Cl B C $20						**2**
OC	20.00	0.85	1.10	1.15	2	8
Royal Bk Cda C $47.49						**1694**
OC	10.00	37.15	38.25	37.45	78	125
	42.50	5.20	5.70	5.30	2	280
	42.50 P	0.25	0.50	0.50	30	151
	45.00	3.05	3.30	2.55	20	402
	45.00 P	0.70	0.95	1.05	75	250
	47.50	1.45	1.70	1.45	435	2627
	50.00	0.50	0.70	0.45	85	1363
	50.00 P	3.05	3.30	3.80	14	105
NV	45.00	3.50	3.75	3.05	10	10
	45.00 P	1.10	1.35	1.35	5	7
	50.00	1.10	1.25	1.00	520	520
JA	40.00	8.20	8.70	8.00	10	128
	45.00	4.45	4.70	4.25	5	603
	45.00 P	1.90	2.15	2.40	3	242
	47.50	3.05	3.30	2.80	24	1345
	50.00	1.95	2.20	1.95	47	2484
	50.00 P	4.45	4.70	4.80	10	204
	52.50	1.20	1.30	1.30	104	2008
	52.50 P	6.10	6.60	7.30	40	246
	55.00	0.70	0.95	0.80	6	2103
AP	42.50	6.85	7.35	6.45	80	80
	42.50 P	1.75	2.00	1.90	10	10
	45.00 P	2.70	2.95	3.25	20	83
	47.50	4.10	4.35	3.75	21	204
	50.00	2.90	3.15	2.75	30	440
	52.50	2.10	2.35	2.10	10	68
RBC Leaps 2002 C $47.49						
JA	27.50	18.60	19.10			
	27.50 P	0.10	0.35			
	30.00	16.15	16.65			
	30.00 P	0.20	0.45			
	32.50	13.85	14.35			
	32.50 P	0.25	0.50			
	35.00	11.65	12.15			
	35.00 P	0.45	0.70			
	37.50	9.55	9.95			
	37.50 P	0.75	1.00			
	40.00	7.70	8.10			
	40.00 P	1.40	1.65			
	42.50	6.20	6.45			
	42.50 P	2.25	2.50			
	45.00	4.55	4.80			
	45.00 P	3.35	3.60			
	47.50	3.40	3.65			
	47.50 P	4.65	4.90			
	50.00	2.45	2.70			
	50.00 P	6.15	6.55			
	52.50	1.75	2.00			
	52.50 P	7.80	8.20			
	55.00	1.10	1.35			
	55.00 P	9.75	10.15			
	57.50	0.65	0.90			
	57.50 P	11.85	12.35			
S&P CANADA 60 LEAPS 03 C $39.10						
MR	35.00	7.45	8.45			
	35.00 P	2.90	3.90			
	40.00	5.05	6.05			33
	40.00 P	5.15	6.15			42
	45.00	3.00	3.95			76
	45.00 P	8.05	9.05			41
	50.00	1.35	2.35			305
	50.00 P	11.50	12.50			39
	55.00	0.50	1.50			31
	55.00 P	15.90	16.90			40
	60.00	0.20	1.20			32
	60.00 P	20.90	21.90			
	65.00	0.05	1.05			2
	65.00 P	25.90	26.90			
	70.00	0.01	1.00			7
	70.00 P	30.90	31.90			
	75.00	0.01	1.00			15
	75.00 P	35.90	36.90			
S&P 60 C						**102**
OC	380.00 P	7.50	8.10	8.60	3	66
	400.00	6.60	7.20	6.50	25	250
	400.00 P	16.00	16.70	17.40	25	185
	420.00	1.70	2.20	2.15	30	30
DC	360.00 P	9.60	10.30	9.60	1	108
	430.00	4.80	5.50	5.20	1	1
	450.00 P	60.50	61.40	64.30	2	19
	500.00 P	108.30	109.10	109.80	15	158
S&P 60 Leaps C						
DC	420.00	69.05	74.05			
	420.00 P	22.30	27.30			
	460.00	46.90	51.90			
	460.00 P	38.20	43.20			
	500.00	28.50	33.50			
	500.00 P	58.30	63.30			
	540.00	16.05	21.05			
	540.00 P	83.40	88.40			
	580.00	7.35	12.35			
	580.00 P	113.00	118.00			
	620.00	3.40	8.40			
	620.00 P	146.50	151.50			
	660.00	1.40	6.40			
	660.00 P	181.90	186.90			
S&P 60 LEAPS C						
DC	380.00	94.85	98.85			
	380.00 P	10.70	14.70			
	420.00	67.20	71.20			
	420.00 P	21.65	25.65			
	460.00	45.05	49.05			
	460.00 P	37.35	41.35			
	500.00	28.50	32.50			
	500.00 P	58.65	62.65			
	540.00	16.95	20.95			
	540.00 P	85.90	89.90			
	580.00	8.90	12.90			
	580.00 P	117.35	121.35			
	620.00	4.20	8.20			
	620.00 P	151.40	155.40			
	660.00	1.95	5.95			
	660.00 P	187.90	191.90			
	700.00	0.80	4.80			
	700.00 P	225.55	229.55			
	740.00	0.25	4.25			
	740.00 P	263.65	267.65			
Seagram Leaps 2002 C						
JA	55.00	24.65	25.90			
	55.00 P	2.00	3.25			
	60.00	21.15	22.40			
	60.00 P	3.15	4.40			
	65.00	17.85	19.10			
	65.00 P	4.60	5.85			
	70.00	15.20	16.45			
	70.00 P	6.85	8.10			
	75.00	12.55	13.80			
	75.00 P	9.15	10.40			
	80.00	10.55	11.80			
	80.00 P	11.85	13.10			
	85.00	8.45	9.70			
	85.00 P	14.85	16.10			
	90.00	7.10	8.35			
	90.00 P	18.40	19.65			
	95.00	5.55	6.80			
	95.00 P	22.05	23.30			
Shire Exchangeables 2002 C						**2**
JA	27.50	18.50	21.35			6
	27.50 P	0.01	0.95			50
	30.00	16.15	18.95			3
	30.00 P	0.02	0.95			111
	32.50	13.85	16.60			10
	32.50 P	0.01	0.95	0.95	2	90
	35.00	11.65	14.35			19
	35.00 P	0.01	0.95			30
	37.50	9.65	12.20			1
	37.50 P	0.40	0.95			70
	40.00	7.90	10.20			20
	40.00 P	0.45	1.45			50
	42.50	6.30	8.50			9
	42.50 P	1.10	2.30			80
	45.00	4.95	7.00			64
	45.00 P	1.90	3.30			110
	50.00	2.90	4.60			70
	50.00 P	4.15	5.90			80
	55.00	1.60	3.00			20
	55.00 P	7.20	9.25			
Shire Exchangeables 2003 C						
JA	27.50	20.90	23.50			
	27.50 P	0.80	1.65			
	30.00	19.05	21.60			
	30.00 P	1.30	2.15			20
	35.00	15.75	18.10			
	35.00 P	2.55	3.45			20
	37.50	14.20	16.55			1
	37.50 P	3.30	4.30			50
	40.00	12.85	15.00			
	40.00 P	4.20	5.35			
	42.50	11.65	13.75			
	42.50 P	5.30	6.50			50
	45.00	10.40	12.55			
	45.00 P	6.45	7.70			40
	50.00	8.50	10.35			30
	50.00 P	9.15	10.65			
	55.00	6.70	8.80			2
	55.00 P	12.20	13.85			
	60.00	5.45	7.00			26
	60.00 P	15.70	17.60			
Sun Life Financial C $30.500						**50**
NV	30.00 P	1.15	1.40	1.30	20	20
JA	32.00	1.40	1.65	1.30	3	4
AP	30.00	3.15	3.40	3.50	5	12
	32.00	2.10	2.35	2.05	2	3
	36.00	0.80	1.05	0.75	20	39
Suncor Corp. C $41.38						**197**
OC	42.50 P	1.80	2.05	2.00	18	83
	45.00	0.30	0.55	0.40	101	140
	45.00 P	3.70	3.95	3.50	10	78
NV	42.50	1.65	1.90	2.15	40	20
DC	42.50	2.30	2.55	2.45	1	90
	45.00	1.05	1.30	1.40	6	1532
MR	37.50 P	1.55	1.80	1.50	4	4
	45.00	1.90	2.00	2.05	17	25
Talisman Energy C $49.85						**534**
DC	50.00 P	3.55	3.80	3.40	4	95
	55.00	1.80	2.05	2.00	495	598
	60.00	0.85	1.00	0.95	24	818
MR	45.00	7.95	8.35	8.20	1	1
	50.00	5.15	5.55	5.10	10	47
Thomson Corp. C $42.70						**13**
OC	45.00	0.20	0.50	0.65	2	10
NV	52.50	0.10	0.30	0.25	1	49
MY	42.50 P	2.70	3.00	2.75	10	10
Transcanada Lps 2002 C $20.51						
JA	8.00	10.30	10.80			
	8.00 P	0.01	0.25			
	10.00	8.30	8.80			
	10.00 P	0.05	0.35			
	15.00	3.45	3.95			
	15.00 P	0.15	0.65			
	20.00	0.65	1.15			
	20.00 P	2.30	2.80			
	25.00	0.05	0.20			
	25.00 P	6.50	7.00			
TransAlta Corp C $22.500						**57**
DC	24.00	0.50	0.70	0.60	7	117
	26.00	0.15	0.35	0.30	10	392
MR	24.00	0.95	1.15	1.30	40	76
TransCanadaPipe C $20.51						**237**
OC	19.00	1.35	1.60	1.50	10	2117
	20.00	0.65	0.90	0.65	100	6310
	21.00	0.20	0.40	0.45	10	40
NV	20.00	0.80	1.05	0.85	5	5
JA	19.00	1.70	1.95	1.95	5	180
	19.00 P	0.40	0.50	0.40	5	55
	20.00	1.05	1.10	1.10	15	5932
	21.00	0.60	0.70	0.65	80	387
AP	21.00	0.85	1.10	0.85	7	165
TD Bank C $37.500						**380**
OC	37.50	1.10	1.20	1.10	45	139
	37.50 P	1.10	1.35	1.45	40	452
	40.00	0.20	0.40	0.30	21	3427
	40.00 P	2.65	2.90	3.05	5	546
	42.50	0.10	0.15	0.10	13	5722
	42.50 P	4.70	5.10	5.30	10	168
NV	35.00	3.40	3.65	3.70	20	20
	37.50 P	1.55	1.80	1.55	10	10
JA	35.00 P	1.40	1.65	1.40	2	32
	40.00	1.25	1.50	1.25	44	2471
	40.00 P	3.80	4.05	3.95	10	531
	42.50	0.60	0.85	0.85	14	2172
	42.50 P	5.50	5.90	5.70	10	423
AP	35.00	4.60	5.00	5.00	60	135
	35.00 P	2.10	2.35	2.20	40	100
	37.50	3.30	3.55	3.35	10	130
	40.00	2.10	2.35	2.30	2	99
	42.50	1.30	1.55	1.50	10	316
	45.00	0.65	0.80	0.80	14	233
TD Waterhouse Group C $10.86						**48**
DC	10.00	1.40	1.65	1.20	36	26
MR	12.00	0.95	1.20	0.80	12	61
Zarlink Semiconductor C						**130**
OC	12.50	0.50	0.75	0.35	15	16
NV	12.50	0.95	1.20	0.65	26	26
	12.50 P	1.45	1.70	1.35	3	3
DC	15.00	0.50	0.60	0.55	30	183
MR	10.00	3.00	3.25	2.65	6	6
	12.50	1.85	2.10	2.00	4	16
	15.00	0.95	1.20	1.00	46	59

Total des contrats négociés: 22699
Total des contrats actifs: 622831

MONTRÉAL

Valeurs	Ventes (100)	C/B	Haut	Bas	Ferm.	ch. Net	52 sem. Haut	52 sem. Bas
Abcourt Mns	1220		0.05	0.05	0.05	0.01	0.19	0.03
Adv Link Inc	1042		0.07	0.07	0.07	-0.01	0.20	0.07
Afri-Can	110		0.21	0.21	0.21	-0.03	0.34	0.15
Allican	210		0.16	0.15	0.16	0.03	1.10	0.13
Andro-med.wt	z2						0.55	0.15
Antoro	720		0.02	0.01	0.01	-0.02	0.24	0.01
Appal	110		0.14	0.12	0.14	-0.01	0.37	0.10
Arenagol	1480		0.11	0.09	0.09	-0.01	3.00	0.09
Artqst.b	z6						6.50	0.20
Bruneau	55		0.04	0.04	0.04		0.38	0.03
Cenosis	182		0.38	0.34	0.34	-0.04	12.50	0.31
Dianor	53		0.15	0.15	0.15	-0.02	0.90	0.10
Dynacor Inc.	2760		0.16	0.13	0.16	-0.01	0.34	0.06
FreeWest	905		0.26	0.23	0.25	-0.01	1.20	0.15
G.Briar	z5						0.54	0.04
Genomic	66		0.46	0.41	0.44	-0.01	45.00	0.35
Greensh	200		0.12	0.12	0.12		0.17	0.04
Grilli A	19		1.10	1.05	1.05	-0.05	1.75	1.00
Innovium	110		0.11	0.10	0.10		3.00	0.09
LYRtech	191		0.49	0.48	0.48	0.08	1.25	0.38
Limtech	1195		0.23	0.22	0.22		2.04	0.20
Loubel	100		0.14	0.14	0.14	0.02	0.44	0.06
Majescor	865		0.70	0.60	0.70	0.06	0.70	0.30
Mrshall-Bwk	z						4.95	3.25
NStein	215		0.18	0.16	0.17	0.01	4.50	0.10
NfldP5.25	1		8.95	8.95	8.95	0.05	10.75	7.60
NfldP7.25	6		9.80	9.80	9.80	-0.70	11.00	9.50
Oasis Dmd	200		0.10	0.10	0.10	0.01	0.15	0.09
Olco.A	z2						0.55	0.22
Orex exp	35		0.05	0.04	0.04	-0.01	0.34	0.04
Osisko	40		0.08	0.05	0.08		0.46	0.05
Pan Amr	100		0.06	0.06	0.06		0.24	0.03
Perlite	100		0.13	0.13	0.13		0.80	0.06
Photonet	330		0.08	0.07	0.07		3.80	0.04
Pro-Or	150		0.21	0.15	0.21	-0.04	0.99	0.04
Radisson	101		0.05	0.05	0.05	0.01	0.27	0.04
Raudin	50		0.04	0.04	0.04	0.01	0.13	0.02
Robex	479		0.24	0.20	0.21	-0.01	0.79	0.15
SAMSys	321		0.91	0.85	0.90		8.10	0.48
Schgold	40		0.11	0.11	0.11	0.02	0.40	0.05
Sirios	30		0.10	0.10	0.10	-0.04	0.27	0.07
Soc Min Louv	85		0.10	0.09	0.09	-0.04	0.35	0.04
Strateco	410		0.12	0.12	0.12		0.40	0.10
TGW Corp	230		0.20	0.20	0.20		0.50	0.11
TSO3	10		1.50	1.50	1.50	-0.15	1.95	1.50
TSO3.wt	35		0.20	0.11	0.11		0.20	0.05
Tandem	10		0.08	0.08	0.08	-0.01	0.40	0.05
Titanium	104		2.05	2.00	2.00		2.50	1.60
Tolgeco	52		1.25	1.25	1.25		1.50	1.01
Vior	10		0.05	0.05	0.05		0.24	0.04
Zaq	2623		0.12	0.10	0.11	0.02	6.30	0.09
Ventes totales:								**1738093**

CONTRATS À TERME

S&P CAN 60
200 $ fois le S&P CAN 60
Changement de 0.05 point d'indice = 10 $

Saison	Historique Haut	Historique Bas	Jour Haut	Jour Bas	Régl.	Var.	Int. en cours
Déc.1	452.60	364.50	392.80	387.50	391.30	2.30	56161
Mars2	0.00	0.00	0.00	0.00	396.30	0.00	0
Juin2	0.00	0.00	0.00	0.00	401.30	0.00	0
Sept.2	0.00	0.00	0.00	0.00	406.30	0.00	0

Volume journée précédente:.......................................2212
Intérêts en cours journée précédente: 56161

3 MOIS
Acceptations Bancaires Canadiennes
1 $ millions; points de 100 p. cent

Saison	Haut	Bas	Haut	Bas	Régl.	Var.	Int. en cours
Oct.1	96.89	96.89	0.00	0.00	0.00	0.00	50
Nov.1	0.00	0.00	0.00	0.00	97.01	0.00	0
Déc.1	97.23	94.48	97.21	97.13	97.15	0.02	85060
Mars2	97.23	94.45	97.20	97.13	97.16	0.04	47179
Juin2	96.99	94.42	96.91	96.85	96.88	0.04	30946
Sept.2	96.59	94.37	96.54	96.47	96.51	0.05	16527
Déc.2	96.00	94.24	95.99	95.99	95.99	0.05	6983
Mars3	95.56	94.07	95.59	95.58	95.58	0.04	3933
Juin3	95.25	94.14	0.00	0.00	95.26	0.00	1227
Sept.3	95.05	93.82	0.00	0.00	95.03	0.00	530
Déc.3	94.33	94.24	0.00	0.00	94.88	0.00	160
Mars4	0.00	0.00	0.00	0.00	94.76	0.00	60
Juin4	0.00	0.00	0.00	0.00	94.64	0.00	60
Sept.4	0.00	0.00	0.00	0.00	94.52	0.00	0

Volume journée précédente: 18883
Intérêts en cours journée précédente:......................... 192715

10 ANS
CONTRAT à terme sur obligations du Canada
$100 000; points de 100 p. cent

Saison	Haut	Bas	Haut	Bas	Régl.	Var.	Int. en cours
Déc.1	105.69	102.72	104.34	103.88	104.00	0.12	68766
Mars2	0.00	0.00	0.00	0.00	103.50	0.00	0
Juin2	0.00	0.00	0.00	0.00	103.00	0.00	0
Sept.2	0.00	0.00	0.00	0.00	102.50	0.00	0

Volume journée préc.:...2966
Intérêts en cours journée précédente:..........................68766

5 ANS
CONTRAT à terme sur obligations du Canada
$100 000; points de 100 p. cent

Saison	Haut	Bas	Haut	Bas	Régl.	Var.	Int. en cours
Déc.1	0.00	0.00	0.00	0.00	98.81	0.00	0
Mars2	0.00	0.00	0.00	0.00	98.81	0.00	0
Juin2	0.00	0.00	0.00	0.00	98.81	0.00	0
Sept.2	0.00	0.00	0.00	0.00	98.81	0.00	0

Volume journée préc.:..0
Intérêts en cours journée précédente:.....................................0

OPTIONS sur contrats à terme sur Acceptations Bancaires Canadiennes de 3 mois
1 $ Million; points de 100 p. cent
s: non-offert

Prix de levée	Achats Déc. 1	Achats Mars 2	Achats Juin 2	Achats Sept. 2	Ventes Déc. 1	Ventes Mars 2	Ventes Juin 2	Ventes Sept. 2
93.25	3.90	s	s	s	0.00	s	s	s
93.50	3.65	s	s	s	0.00	s	s	s
93.75	3.40	s	s	s	0.00	s	s	s
94.00	3.15	3.16	2.88	s	0.00	0.00	0.00	s
94.25	2.90	2.91	2.63	s	0.00	0.00	0.00	s
94.50	2.65	2.66	2.39	2.05	0.00	0.00	0.01	0.04
94.75	2.40	2.41	2.14	1.81	0.00	0.00	0.01	0.05
95.00	2.15	2.16	1.89	1.58	0.00	0.00	0.01	0.07
95.25	1.90	1.91	1.65	1.36	0.00	0.00	0.02	0.10
95.50	1.65	1.66	1.41	1.14	0.00	0.00	0.03	0.13
95.75	1.40	1.42	1.18	0.94	0.00	0.01	0.05	0.18
96.00	1.15	1.17	0.96	0.75	0.00	0.01	0.08	0.24
96.25	0.90	0.94	0.75	0.58	0.00	0.03	0.12	0.32
96.50	0.66	0.71	0.56	0.42	0.01	0.05	0.18	0.41
96.75	0.44	0.51	0.40	0.29	0.04	0.10	0.27	0.53
97.00	0.25	0.33	0.26	0.19	0.10	0.17	0.38	0.68
97.25	0.11	0.10	0.15	0.11	0.21	0.28	0.52	0.85
97.50	0.02	0.04	0.07	0.06	0.38	0.43	0.70	1.05
97.75	0.01	0.01	0.03	s	0.61	0.62	0.90	s
98.00	0.00	0.00	0.13	s	0.85	0.85	1.13	s

Volume précédent des options d'achat:...........................0
Volume précédent des options de ventes:.......................0
Intérêts en cours des options d'achat: 8050
Intérêts en cours des options de ventes: 5968

Nortel
1 contrat = 100 actions du sous-jacent
Changement min. de 0.01 $ = 1.00 $ par contrat

Saison	Historique Haut	Historique Bas	Jour Haut	Jour Bas	Régl.	Var.	Int. en cours
Déc.1	0.00	0.00	0.00	0.00	8.80	0.00	0
Mars2	0.00	0.00	0.00	0.00	9.52	0.00	0
Juin2	0.00	0.00	0.00	0.00	10.30	0.00	0
Sept.2	0.00	0.00	0.00	0.00	11.15	0.00	0

Volume journée précédente: 0
Intérêts en cours journée précédente:.............................0

LE PÉTROLE

NEW YORK (AP) Prix par baril en $ US

	Mardi	Lundi
Saudi Arabian light	20,93	24,38
North Sea Brent	21,03	20,42
West Texas Intermediate	21,83	21,45

L'OR

(AP) — Cours de l'or mardi en dollars US par once, sur les cinq principales places financières

Hong Kong:.......................... ($287,25)($—2,25)
Londres:.................................($288,70)($+1,00)
Paris: .... ($286,83)($—1,05)
Zurich:...................................($289,25)($+1,45)

(PC)-L'or cotait à 455 $ CAN à l'offre (290 $ US) et 457 $ CAN à la demande (291 $ US) hier à la clôture chez Thomas Cook, courtier en métaux précieux et devises étrangères.

L'ARGENT

Les courtiers londoniens ont haussé mardi le prix de l'argent de $0,0125 cents américains par rapport à l'ouverture de la veille

Mardi: $ 4 5200

MONTREAL — Handy & Harman évaluait hier le prix de l'argent canadien à $ 7 415 ($—0 013) l'once troy.

NEW YORK — Handy & Harman évaluait hier le prix de l'argent américain à $ 4 565 ($—0 005) l'once roy.

LES MÉTAUX

MARCHÉ DE LONDRES PRIX EN DOLLARS US PAR TONNE MÉTRIQUE

FERMETURE

CUIVRE (catégorie-A-)

Comptant	1416-1417
3 mois	1439-1440
15 mois	1495-1500
Ventes (tonnes métriques).........	63 182 (79 116)

PLOMB

comptant	449,5-450,5
3 mois	462-463
15 mois	475-480
Ventes (tonnes métriques).........	8 612 (13 699)

ALUMINIUM

comptant	1314,5-1315,5
3 mois	1337,5-1338,5
15 mois	1378-1383
Ventes (tonnes métriques).......	58 249 (71 132)

NICKEL (dollars)

comptant	4845-4855
3 mois	4880-4890
15 mois	4980-5030
Ventes (tonnes métriques)............	6.435 (10 387)

ÉTAIN

comptant	3600-3610
3 mois	3635-3645
15 mois	3770-3780
Ventes (tonnes métriques)...........	3 382 (3 867)

ZINC (qualité supérieure)

comptant	776,5-777,5
3 mois	796-797
15 mois	858-863
Ventes (tonnes métriques).........	18 473 (18 342)

BOURSES ÉTRANGÈRES

	Auj.	Hier	52 sem. Haut	52 sem. Bas
Amsterdam (AEX)	429.23	419.04	642.29	396.23
Bruxelles (Bel-20)	2466.81	2426.42	3030.42	2322.60
Francfort (dx)	4009.12	4038.57	6795.14	3787.23
Hong Kong	9210.06	9284.50	16163.99	8934.20
Londres (250)	5024.6	4929.4	6788.3	4994.4
Londres (FT100)	4663.4	4613.9	6334.5	4556.9
Mexico (ipc)	5304.38	5325.11	6868.89	5081.92
Milan (m)	19082	18611	31148	17382
Paris (cc)	3902.85	3861.19	5988.15	3652.87
Sydney (o)	2904.5	2867.4	3425.2	2884.5
Tokyo (ndj)	9693.97	9554.99	14529.41	9504.41
Zurich (sm)	5619.9	5452.7	8135.4	5110.2

3CL1701D0926 Classees Wer. 26 sept. 3CL1701D0926 ZALLCALL 67 00:57:22 09/26/01 B

La Presse

LES PETITES ANNONCES 987-VENDU

DÈS 8 HEURES!

COMMENT NOUS JOINDRE

Heures d'ouverture: lundi au vendredi, de 8 h à 17 h 30

› Par téléphone:
(514) **987-8363**

› Sans frais:
1-866 **987-8363**

› Par télécopieur:
(514) **848-6287**

› Au comptoir:
Lundi au vendredi,
de 8 h 30 à 17 h 30

› Adresse postale:
Les petites annonces
7, rue Saint-Jacques
Montréal, Québec H2Y 1K9

› petitesannonces@lapresse.ca

› Heures de tombée:
› **Les petites annonces régulières**
Mardi au samedi: 17 h la veille de la parution
Dimanche et lundi: 17 h le vendredi précédent
› **Annonces encadrées**
48 h avant la parution

› Communiquez les renseignements suivants lors de votre réservation par télécopieur, courriel ou par la poste:

› **Nom complet, adresse et numéro de téléphone pour la facturation**
› **Rubrique, texte et dates de parution**
› **Personne à joindre pour vérification**
› **Numéro de téléphone pour vous joindre en semaine entre 8 h et 17 h 30, si différent de celui de la facturation**

› Avis

Nos annonceurs sont priés de vérifier la teneur de leurs annonces lors de leur première parution. Advenant qu'une annonce soit reproduite incorrectement, l'annonceur doit en aviser aussitôt *La Presse* qui convient de publier dans la prochaine édition du journal, une version corrigée de celle-ci. Toute erreur ou plainte visant la teneur d'une annonce doit être signalée le jour de sa parution avant 17 h, pour fins de correction lors de la prochaine édition du journal. De même, en cas d'annulation d'une annonce, l'avis à cette fin doit être donné avant 17 h, du lundi au vendredi, le jour qui précède sa parution.

Les annonces sont sujettes à l'approbation de leur contenu de même qu'à l'approbation du crédit de l'expéditeur.

La Presse se réserve le droit de publier, d'annuler ou de classer correctement toute annonce sous la rubrique appropriée.

Offres d'emploi : Tous les postes sont ouverts également aux femmes et aux hommes.

AUTOBAINES

3 lignes, 7 jours pour 34,65 $
(1,65 $ par ligne, par jour additionnel)
Pour cette offre spéciale, aucun changement ne peut être apporté au texte original en cours de publication. On peut annuler après la première parution, cependant la facturation s'établira obligatoirement pour le nombre de jours de parution demandé lors de la réservation. Payables avant publication.

100 IMMOBILIER

• RÉSIDENTIEL •
ACHAT • VENTE • ÉCHANGE
Visites libres 100
Île de Montréal 101
Centre-ville 102
Vieux-Montréal 103
Laval, Rive-Nord 105
Rive-Sud 106
Banlieue ouest 107
Banlieue est 108
Laurentides, Lanaudière 109
Estrie, Cantons de l'Est 110
Extérieur de Montréal 111
Bord de l'eau 112
États-Unis, hors frontières 113
Temps partagé, échange 114
Condominiums, copropriétés 115
Maisons de campagne, domaines .116
Chalets 117
Maisons mobiles 118
Propriétés à échanger 119
Propriétés demandées 120
Fermes, terres 121
Terrains résidentiels 122
Prêts hyp. / résidentiel 123
Divers 129
• LOCATION •
Île de Montréal 131
Centre-ville 132
Vieux-Montréal 133
Laval, Rive-Nord 135
Rive-Sud 136
Banlieue ouest 137
Banlieue est 138
Laurentides, Lanaudière 139
Estrie, Cantons de l'Est 140
Extérieur de Montréal 141
États-Unis, hors frontières 143
Condominiums, copropriétés à louer 145
Maisons de campagne 146
Chalets à louer 147
Chambres, pensions 148
Propriétés à louer 149
Résidences pour aînés 150
Garages 152
On demande à louer 153
On demande à partager 154
Sous-location 155
Appartements meublés 156
INVESTISSEMENT COMMERCIAL
• INDUSTRIEL•
ACHAT - VENTE - ÉCHANGE
Propriétés à revenus 160
Propriétés comm. / industrielles 162
Fermes, terres 168
Commerces 170
Copropriétés, espaces comm. /industriels 172
Terrains comm. / industriels 173
• LOCATION •
Espaces comm. / industriels à louer 180
Commerces à louer 182
Entrepôts à louer 184
Bureaux à louer 186
Magasins à louer 188
Divers 192

200 MARCHANDISES ET SERVICES

Audiovisuel, photographie 203
Instruments de musique 205
Meubles, électroménagers 206
Équipements, articles maison 207
Chauffage, climatisation 209
Vêtements, fourrure 210
Collections 211
Antiquités, œuvres d'art, bijoux 212
Livres 214
Informatique 217
Animaux 220
Perdu 221
Trouvé 222
Piscines 224
Bois de foyer 225
Bureau, téléphonie 228
Imprimerie 229
Machinerie, outils 231
Équipements commerciaux 232
Construction, rénovation 233
Marchandises diverses 235
On demande à acheter 236
Encans 237
Vente de garage, de charité 238
Marché aux puces 240
Entretien 250
Paysagistes, déneigement 256
Transport, déménagement 257
Garderies, gardiennage 259
Professionnels 260
Esthétique, coiffure 262
Traitement de textes, rédaction et traduction 264
Services divers 268
Soins thérapeutiques, massothérapie, produits naturels 270

300 OFFRES D'EMPLOI

Offres d'emploi (encadrées seulement) 300
Programmes de formation 303
Postes cadres et professionnels 304
Santé, services communautaires 306
Éducation, enseignement 307
Garderies 308
Bureaux 310
Informatique 313
Assurance 316
Secteur automobile 317
Vente, commerce 319
Immobilier 320
Transport, camionnage 321
Hôtellerie, restauration, alimentation 322
Imprimerie, infographie 324
Technique, métiers, sous-traitance 325
Coiffure, esthétique 327
Industrie du vêtement 328
Industriel, manufacturier 329
Entretien, sécurité, conciergerie 331
Services domestiques 334
Musiciens, artistes 337
Mannequins, modèles 339
Emplois divers 340
Emplois divers à temps partiel 342
Emplois demandés 343
Méthodes de recherche d'emplois 348
Bénévolat 349
• COURS •
Cours 350

400 SERVICES PERSONNELS

Naissances, graduations, fiançailles, mariages 401
Avis de recherche 402
Compagnes, compagnons 403
Agences de rencontres 404
Clubs de rencontres 405
Lignes de rencontres 406
Astrologie, occultisme 410
Billets de sport / spectacles 419
Activités sociales 420
Escortes, rencontres, etc. 440
Studios de massage 445
Divers 450
Souhaits 460

500 TRANSPORTS ET VÉHICULES AUTOMOBILES

Machinerie diverse, véhicules lourds 501
Camions, 4 x 4, fourgonnettes 511
Véhicules 2998 $ et moins 548
Automobiles 550
Autos, camions antiques et de collection 555
Autos - camions à louer 557
Services divers 560
Pièces et accessoires 568
Ferraille 569
Entreposage de véhicules 575

600 LOISIRS ET VÉHICULES RÉCRÉATIFS

Sports, plein air 605
Séjours, excursions 610
• ÉQUIPEMENTS RÉCRÉATIFS •
ACHAT • VENTE • ÉCHANGE
Motocyclettes 655
Bateaux, sports nautiques 658
Motoneiges, véhicules tout terrain 661
Véhicules récréatifs 667
Remorques 668

700 AFFAIRES

Site Internet 704
Occasions d'affaires 710
Franchises 714
Services spécialisés, financement 715
Tenue de livres, impôt 725

800 AVIS

Avis légaux 801
Avis divers, communiqués 805
Avis de dissolution, changements de nom 850

900 DÉCÈS, PRIÈRES, REMERCIEMENTS

Remerciements .....
Condoléances .....
Prières .....
Décès .....

IMMOBILIER 100

Petites annonces
cyberpresse.ca

100 VISITES LIBRES

REPENTIGNY bung. 90, garage, 118 500 $. 514-354-9183

ST-LAURENT (NOUVEAU)
Maisons exécutives, haut de gamme. 4001 Félix-Leclerc (par Henri-Bourassa). Merc.- Sam.- Dim. 13 h à 16 h
(514) 332-6729
(www.rodimax.com)

101 ÎLE DE MONTRÉAL

Achetez, vendez vite sur Internet
et économisez la commission
www.clicmaison2000.com
Texte-9 photos, etc.: 150$ et +
Résultat garanti 514-990-2542

AHUNTSIC adj. duplex, garage, parc, écoles, 125 000 $. Libre immédiatement. Trudeau, Century 21. 514-894-9375

AHUNTSIC Ouest 11847 Dépatie, cott. dét., réno. grand terrain, piscine, 2s/bains, 3 ch., s/sol fini, balayeuse et climatisation centrale, plusieurs extra. 210 000 $. 514-337-1371 Occupation mai 2002

A MONTREAL
NOUVEAU PROJET
Maison modèle neuve 4 ch., 4 s/bains, garage, pavé uni, gazon, livraison immédiate, Club de Golf de l'Ile de Mtl
(514) 642-7111

ANJOU adj., métro H-Beaugrand, maison de ville, coin, 3 ch., très éclairé, luxe, impeccable, 178 500$, 514 493-6519

FLEURY, triplex neuf, 3x5½, rev. 23 450 $. 514-722-2066

ILE DES SOEURS cott. en rangée. Joli croissant, à aires ouvertes, 3 ch. s/sol fini sur cour très intime. Lise St-Germain 466-6000, 466-5959. Re/max Brossard courtier

LASALLE, cott. dét., 7000 $ comptant, 700 $ /mois. 2 ch., pl. flottant, cuisine mélamine, combustion lente au salon
Céline Foley Re/Max Action (514)364-3222

MERCIER, cott. jumelé, rue de Bruxelles, planchers lattes, grand terrain. P. Chagnon. Re/Max Harmonie, 514-259-8884

MERCIER triplex, électrique, planchers lattes, 139 000 $. P. Chagnon, Re/Max Harmonie, 514-259-8884

METRO Cadillac, cott. en rangée 2001, 3 ch., garage double, 144 000 $, 514-251-0069.

METRO Radisson, bung. semi-dét. réno, a/c central, foyer, 179 000$. Dorothy Faubert 514-254-9565 Century 21

MTL, 7779 14e Av., triplex, grand 5½ libre, 514-324-8536.

OUTREMONT limite. Duplex en pierre. Coin Woodbury, Côte Ste-Catherine. 2000 pi car. par étage. Ensoleillé. Foyers, s/sol fini, 2 garages, r.-de-ch. libre. Privée 445 000$. Mme Boucher 514-878-1900, 514-816-5657

P.A.T., cottage jumelé, garage, pl. bois franc, tourbillon, s/sol fini, bus 11 min. H.-Beaugrand, 114 700$. Carmen B. Larouche 514-645-2926 Pro Imm. RNF

PLATEAU, De Lorimier, triplex, cave 7 pi, cour, 514-578-9062, www.geocities.com/delorimier1

ROSEMONT, duplex rénové, pas d'agents. 514-722-6195

ROSEMONT, triplex rénové rue Molson. 2X3½, 1X5½, garage double. Prix réduit 160 000 $. Louise Labbé, Re/Max du Cartier 514-271-2131

SAINT-LAURENT, belles maisons de ville, 2-3 ch., neuf, 1380 à 15 85 pi car., poss. mezzanine, garage doubles, prix abordables. A tous les jours de 13 h 30 à 17 h 30 au : (514) 832-0494

SHERBROOKE EST
NOUVEAU PROJET
Club de Golf de l'Ile de Mtl
Semi-détachés, tout brique, 3 chambres, garage, planchers en latte, pavé uni, gazon.
144 900 $
(514) 642-7111

ST-LAURENT (NOUVEAU)
Nouvelle construction, clé en main. Grandes maisons exécutives haut de gamme, 4 ch., 3700 pi car. (745 000 $).
(514) 332-6729

V.M.R., grand 2 plex dét. réno. Haut loué 2 000 $/mois. + 10½ libre. 530 000$. 514-704-0780

VERDUN, beau triplex dét., rénové, bas libre, cave 6 pi, rev., 23 000 $. 450-581-7092.

VILLERAY, grand 7 plex 36X60, stat., garage, 1 logement sur 2 étages, foyer, beaucoup de cachet, 389 000 $. G. Giguère, Re/Max Alliance 514-374-4000

103 VIEUX-MONTRÉAL

CONDO jardin, 1 ch., pl. bois, gar., 219 000 $. 514-392-1329

LE ROYER ST-CLAUDE
Spacieux 1700 pi. car. foyer pl. bois, plafond 9', unité de coin, 2 garages, balcon
Un site à découvrir !
1 Mc Gill
Confortable 1180' car., avec vue sur le fleuve.
Unique, à qui la chance !
Prix 310 000$
PATRICIA L'ALLIER
514-499-1898
Imm. International II crtr.

105 LAVAL, RIVE-NORD

MASCOUCHE, bung. 1990, 2 ch., terrain 5800 pi car., près de tout, 89 900 $. Julie Lapointe Re/Max - 450-471-5503

ROSEMÈRE, bung. brique 10 pces, 4 ch., 2 s/bains, 15 000 pi car. 165 000 $. 450-621-6081

106 RIVE-SUD

BOUCHERVILLE, cottage 7 pces, 115 000 $, 450-655-2727

BOUCHERVILLE, cott. semi-dét. '74 3 ch. + 1, propre, près tous services, toit refait '96, grande cour, vente par proprio, 96 000$. 450-641-2746
agent s'abstenir

LONGUEUIL, (Collectivité) Cott. 9 pces, 4 c.a.c., piscine, foyer, occ. imm. Informez-vous.
Gilles Sirois 679-3011
La Capitale Crtr

LONGUEUIL, triplex, idéal proprio occupant, 1er juil. 2002, 185 000 $, 514-497-7110

ST-HUBERT Superbe cott., foyer, climatisé, gar. double, CFM crtr. C. Bélanger
514-923-2364

ST-MATHIEU-DE-BELOEIL
Superbe cott., 4 ch., piscine, foyers, gar. double. C.Bélanger, CFM crtr 514-923-2364

107 BANLIEUE OUEST

ILE PERROT
Projet résidentiel site boisé
Plusieurs modèles
à partir de 125 000 $
Les Habitations Monjo Inc.
Pierre 514-453-2195

109 LAURENTIDES LANAUDIÈRE

CHERTSEY Cott. 97, terrain 56 430 pi car. bord lac Godon, superbe verrière panoramique, pl. bois, foyer, "La paix totale" MLS.CA #965857. La Capitale Rive - Nord, Mme Lafrance (514) 386-2718.

CONDO, St-Sauveur, pente 71, 116 Montée Victor Nymark, 3 c. à c., 2 s/bains, foyer, meublé, Payer 232 000 $. Pour vente rapide 159 000 $. 450-688-7580 entre 8 h 30 et 16 h 30.

ST-SAUVEUR - VILLAGE
Irrésistible! Idéal pour votre famille, 4 ch., 2 s/bains, foyer, gar. double, climatisé et beaucoup plus. 175 000 $. Cause déménagement. Sutton crtr.
Lucyne - 514 952-6316

TERRAIN lac Raquette, 32 670 pi car., 24 500$. 514-336-1693

110 ESTRIE, CANTONS DE L'EST

BROMONT, Condo sur les pentes, mezzanines, vendu meublé, décoré par Philippe Dagenais. 116 500$ 450 771-4129

LAC BROME
Spacieux chalet de 40x40 pi. terrain de 98 pi sur le lac, dans secteur recherché. 325 000 $.
J.P. Soullière (450) 242-2282
J.P.S. BROME INC.
Courtier immobilier agréé

112 BORD DE L'EAU

BORD RICHELIEU, 40 min. de Mtl, maison mobile 48', paysagé, meublée, terrasse, remise, balançoire. 39 500 $. 514-354-8765, 514-882-8764

LAC OUAREAU, St-Donat, maison, prix réduit. VOIR : http://pages.infinit.net/stdonat/

RIGAUD, voisin Hudson Club, cott. +/-5000 pi. car., terrain 97 000+ pi car., 3 ch., gar. double, piscine creusée, constr. 99, 865 000 $, Benoit Brosseau, Sutton crtr. 514-367-7000

115 CONDOMINIUMS, COPROPRIÉTÉS

AHUNTSIC,
nouveau listing. Condo 2 ch., terrasse. Dan Cosoreanu, Century 21, 514 704-5405

115 CONDOMINIUMS, COPROPRIÉTÉS

A L.D.R., 3 min. futur métro, luxueux 4½, foyer, occ. imm., poss. meublé, 450-975-8010

À LONGUEUIL, joli condo 4½,1230 pi car., foyer, s/bain luxueuse, cabanon, 2 terr. URGENT! 84 000$. 450-448-2583

A ST-SAUVEUR, condo, 2346 'car., 179 000$. 514-236-0265

BORD DE L'EAU, Mtl-Nord, 12e, vue splendide, 5 pièces, 2 ch., 2 s/bains, 179 000 $. Pas d'agents. 514 322-3983

BROSSARD, bord de l'eau, 5½, 4 stat. . int., piscine int., niveau terr., très ensoleillé. À voir! 169 000$. 450-466-6878.

BROSSARD, bord fleuve, 1535 pi car., 3 ch., 2 s/bains, piscine int., salle d'exercise, 2 gar. int. aucune offre raisonnable ne sera refusée. 450-465-7013

BROSSARD. Luxueux, bord de l'eau, superbe vue sur fleuve et centre-ville. A voir absolument. 209 900 $. Re/Max Excellence, 514-354-6240, A.Crescenzi.

CENTRE-VILLE, joli 3½, niveau terrasse, jardin, pl. chêne, const. 1990, près tous services, 69 500 $. Michel Levac, Elégant crtr. 514-368-5580.

DE L'ESPLANADE, Plateau, condo 650 pi car., 1 ch., terr., A1, 83 000 $. Serge Pelletier. Re/Max Alliance 514-996-2529

HABITAT '67
Magnifiques résidences. Vues sur ville ou fleuve. Terrasses jardin. Stats int. Tous les services. Navette centre-ville
514-866-5971

HOCHELAGA -Monsabré, 4½ réno., 45 000$. 514-325-3504 OU à louer 450$/mois.

ILE DES SOEURS, Verrières II, studio réno août 2001, terr. fleuve, garage, piscines, 115 000$ 514-634-7905; 514-766-1974.

LONGUEUIL, condo 1987, 6½, 3 ch, remise, stat 450-625-3863

PLATEAU, 3½ + mezz., 860 pi car., foyer, a/c, stat., terr. ouest, 145 000$ nég. 514-845-3831

PLATEAU const. qualité 97, grand 4½, planchers érable, boiseries 8", métro Laurier. 124 900 $. 514-285-6340

PONT-VIAU, 4½, libre, entre ponts Viau et Lachapelle, bord de rivière, 165 000 $. 514-707-7443, 450-667-5484

SITE ENCHANTEUR
5500 Pl. De Jumonville, 1er étage, luxueux, terrasse, 985 pi car., vue sous-bois, très privé, béton, piscine, 1 ch., 159 000 $. 514-858-0222 - 514-257-9887

VERDUN, conversion de triplex en condo ultra moderne, douche en coin, bains double, cuisine mélamine, 2e étage, 2 balcons, 75 000 $ seulement
Céline Foley Re/Max Action (514)364-3222

VILLERAY, condo 9½, r.-de-ch. rénové, 5 ch., près métro Jean-Talon, 127 500 $. 514-279-5855, 514-704-0762

116 MAISON DE CAMPAGNE, DOMAINES

A 45 MIN. Mtl, tout à la fois, maison centenaire 10 pces, appox. 60 arpents cultivables, 100 arpents et + boisés, 1 mi. lignes américaines, thermopompe, système d'alarme. A voir. Soir 450-246-2935, 450-672-0491

BELLE maison de pierre 1838, 70 arpents, bâtiments, etc. 35 min. de Mtl, 240 000 $, par propriétaire. À voir! 450-454-2297

117 CHALETS À VENDRE

25 km haut Lachute, petit domaine 150x 265'. 450-533-5677

A ST-DONAT, 2, 3 ch., foyers. Bord eau, sur grands terrains. 85 000 $ +. 514-233-6263.

ORFORD, Condo au pied des pentes, tennis, piscine, 1 ch., + 2 mezz. 55 000$. 514 246-8882

118 MAISONS MOBILES

TERRAINS à louer: St-Sauveur pied Mt-Habitant pour maisons mobiles; 450-661-8671

119 PROPRIÉTÉS À ÉCHANGER

AUBAINE
rénovés, près Mont Bellevue, 5 immeubles (86 logis), rev.: 363 240$, dépenses 142 983$, prix : 4 x les rev. moins de 17 000$ la porte. 450-531-5774

COMPTEZ SUR MOI pour VENDRE ou ÉCHANGER votre propriété. iMax immobilia crtr Luc Vaillancourt **514-947-4747** **www.pagex.ca**

119 PROPRIÉTÉS À ÉCHANGER

DUPLEX à St-Calixte, 16 000$ d'équité, contre bateau ou motorisé. 450-585-7944

120 PROPRIÉTÉS DEMANDÉES

6 à 30 LOG., achèterais immeuble à revenu. Particulier Paie comptant. 514-592-2303

121 FERMES, TERRES

MIRABEL, 71 arpents, 50% boisé; maison et grange bâties 1992. 250 000 $. 450-562-7067

SHERRINGTON, 45 arpents drainés, bungalow (2 logements rénovés); 30 min. de Mtl. Paisible. 210 000$. 450 454-4493

STE-ADELE, 98 acres, bien situé, route pour développer, sud, sortie autor. 15, sentiers, exc. investissement, 450-978-8879.

122 TERRAINS RÉSIDENTIELS

7 X 10 000 pi. Presque donné. Cause départ. 514-331-0677

À MONTRÉAL, à 2 min. du métro Berri. 1800 St-Christophe, 1200 pi car. 514 781-6909

A ST-DONAT, 50 000 pi car. bord de l'eau; comptant: 1000$, 250 $ / mois. 819-424-4485

A ST-IRENÉE de Charlevoix, terrains, choix de grandeur, flan de montagne, vue imprenable. Rosanne Bergeron, Imm. Charlevoix, 418-665-2939

123 PRÊTS HYPOTHÉCAIRES/ RÉSIDENTIELS

AI 1ère, 2e bal. vente, notaire Laberge jour, soir 514 729-4332

ARGENT vite, 1ère, 2e,
C. ST-ONGE CTR. 733-4214

131 À LOUER ÎLE DE MONTRÉAL

9½, 4789 Adam, 6 ch. fermées, plafonds 11', boiseries, garage, cour, chauffé 1650$, 213-3964

A AHUNTSIC, 3½, insonorisé, peint très propre 514-956-8827

ACADIE 10,500, super 1½-4½, condo prix d'app. 514-335-3377

AHUNTSIC, 3½, 10 690 Taché, 514-203-9815, 342-7315

AHUNTSIC, 6½, 2 gar., cour, bas, libre, 1150$. 450-975-0541

AHUNTSIC, grand 4½, 3e, 2 portes patio, place rangement,, 15 oct. 490$. 450 667-6317

AHUNTSIC, grand 3½, s/sol rénové, 365 $ non chauffé, près hôpital Fleury, références exigées, 1er oct., 514-697-9586.

AHUNTSIC, près métro, 4½ chauffé, offert en rémunération pour conciergerie 22 logis; couple avec exp., 450-224-4865

AHURISSANT
A VOUS LA CHANCE !
Rénové, 4½ et 5½ chauffé, eau chaude, poêle, frigo, installations laveuse, sécheuse et lave-vaiss, garderie, train, bus. À partir de 450 $. 514 683-4066

BEAUBIEN métro, près plaza, grand 7½ rénové, terr. ensoleillée, 1550 $. 514-272-5282

BERCY/Sherbroke, 5½, 650$, non chauffé. 514-527-3983

BERCY/Sherbrooke, 4½, 480$, non chauffé. 450-466-8890

C.D.N., Adj. Westmount, près U de M., grand 7½, haut de duplex entièrement rénové, foyer, jardin, chauffage élect., a/c central, 5 électros, garage double, libre. 1950$. 514 574-7794

C.D.N., Harvard, 6½, poêle-frigo, ensoleillé. Libre. A voir! 514 931-6190 poste 350

C.D.N., près U de M., 4½ frais rénové, 690$, eau chaude, poêle-frigo, libre. 450-621-3265

C.D.N. 3250-70 ELLENDALE
3½-4½, grandes pièces, chauffés, piscine, sauna, près de l'hôpital Ste-Justine. Très clairs. Planchers bois. A partir de 500 $. 514-341-3941

CARTIERVILLE, beaux 1½ 514-745-2410 / 514-696-3109.

CENTRE-VILLE
LE FAUBOURG ST-LAURENT
Bureau de location: 155 René Lévesque E. Const. neuve. Studio, 3½, 4½, 2 à 3 appareils fournis. **Aussi disp:** luxueux app. meublés. Stat. disp., cour int. aménagée et beaucoup +.
514-868-1028
www.visitenet.com/ aquilini

CENTRE-VILLE, 5½ semi loft, terrasse privée, stat., foyer, mur brique, 1200$. 514-935-2405

CHÂTEAUBRIAND, 6½, 4 ch., r.-de-ch., métro Rosemont, libre 1er nov., 825 $, 514-389-1400

131 À LOUER ÎLE DE MONTRÉAL

Un des meilleurs complexes d'appartements à Montréal, à quelques minutes du centre-ville
LE Rockhill
4858, ch. de la Côte-des-Neiges
Heures de bureau de location :
Lun. au ven. 10 h à 18 h
Sam. et Dim. 11 h à 17 h
(514) 738-4704
Penthouses complètement meublés disponibles
«Notre Souci : Votre Confort»
2985485

DE LORMIER/Beaubien, grand r.-de-ch. (6½) réno, boiseries, cour, rangement s/sol. 1er oct., 900 $. Mess. : 514-382-6691

DES ORMEAUX, face au boisé, luxueux 4½ demi s-sol, foyer, petite terrasse, boiseries, 600$. 1er déc. 450-461-0107

GALERIE ANJOU 3½ demi s/sol, 1 ch., bois, 4 électros, porte patio. 425$ Réf. 514-254-9565

ILE DES SOEURS, Berlioz, grand 3½ ensoleillé, dernier étage (4e), vue tennis et boisé, nov., 743$. 514-817-0420

ILE DES SOEURS, 5½ 1600pi. car., 1½ s/bains, foyer, a/c, 2800 $, 514-738-2476

ILE DES SOEURS, 5½, 3e, semi meublé, très éclairé, 714$ chauffé, eau chaude. 1er oct. 514-910-7606

JARDINS ST-GEORGES
3½-392$; 4½-441$; 5½-492 $; chauffés
Entre 24 et 27e av. P.A.T.
645-4505

JARRY / Papineau, 3½ ouvert, demi-s/sol, non chauffé, mi-oct. 315 $. 514-593-5919

LASALLE, haut duplex grand 5½, libre, 514-365-4403.

ÎLE-DES-SOEURS, grand 4½ chauffé, 5e; stat., parc, bus; 1000 $ mois. 514-766-7318

MARCHÉ ATWATER
Condo style loft 4½, poutres, brique, 950 $ chauffé, éclairé, 5 électros, 514-934-0318

METRO Charlevoix, à 5 min., grand 4½, 1er étage, 2 ch. fermées, propre, 450-347-9114.

MÉTRO FABRE, 5½ rénové, 514-721-6472, 514-324-9207.

MÉTRO JARRY, 4½ rénové, 2e, 800 $, libre. Réf. 514-728-8218 - 450-882-3514

MÉTRO Préfontaine, 5½, 1 ch., fermée, non fumeur, garage, 695 $. 514-597-1083

N.D.G., 1½ À 5½, incluant piscine int., s/d'exercice, saunas, dépanneur, buanderie, chauffage-hydro, stat. ext. À quelques pas des autobus 104-105-138 et 420. 514-481-2818.

N.D.G., alcôve 2½ incluant : chauffage, stat. ext., piscine int., gym, sauna. 560 $ /mois. À voir absolument, 514-484-4840

OAKRIDGE, 5795 Sir Walter Scott, grands 3½- 4½, chauffés, eau chaude, poêle-frigo, rénovés, piscine int., sauna, stat. int. disponible. 514-486-7285

OUTREMONT, ch. Côte Ste-Catherine, 4½, libre, 1300 $, 514-277-5983, soir 274-2891

OUTREMONT, petit haut duplex rénové, idéal personne seule, électros, tapis, chauffé. U de M, métro, hôpital Ste-Justine. Réf. Pas d'animaux. Stat. vignette. 1450$. 514-342-2420.

OUTREMONT, rue Outremont super beaux 4½, 995$ chauffé, ascenseur, 514-272-6013.

PLATEAU, 4½, Marquette, 595 $ non chauffé, libre, 514-261-6993, 514-527-6398.

PLATEAU, 6½. À 5 min. à pied métro Sherbrooke. 2 ch. fermées, salon double, bois franc, boiseries, très éclairé, cachet, 1600 $/mois. 514 523-6786

PLATEAU, Carré St-Louis, condo neuf à sous louer, immédiat, 1326 pi car. sur 2 paliers, 2 ch. fermées, terr. + balcon, pl. bois franc, 2 s/bains, entrées lav./séc., poêle/lav.-vaiss. incl., 1400 $ nég. Caroline (lun.-ven. 10h-17h) 514-281-0905.

PLATEAU, rue Parthenais, 6½ rénové, r.-de-ch. avec cour, pl. bois franc, élect., 3 ch. fermées, libre, 895$. 514-271-9553

PLATEAU 5½, planchers bois, reno, cour, 850$ 514-894-1322

ROSEMONT, 6½, r-de-ch., meublé, foyer, bain tourbillon, jen-air, près métro Beaubien, 1200 $/mois, 514-272-1179.

ROSEMONT, béton 1987, 7½ 3 étages, foyer, 3 s/bains, 1er nov. 1600$ 514-683-0731

ROSEMONT, magnifique 4½ presque neuf, foyer, puits de lumière, garage int. 740 $. Libre 1er nov. 514-374-3419.

ROSEMONT, rue Bélanger, 1½ tout compris, 514-322-8718.

ROSEMONT face parc Maisonneuve, grand 4½ rénové, semi s/sol, entrées lav./séc., bois franc, 470 $. Oct. 514-255-2373

ST-LAURENT (ville), 3½, 4½, 5½, beton, insonorisé, chauffé, éclairé, appareils ménagers, piscine ext., propre, tranquille, près autor. 15. - 514-336-4872.

ST-LÉONARD, haut duplex, 3 c. à c., bois franc, céramique, entrées lav./séc., 610$, nov., 514-781-7295.

ST-LÉONARD grand 4½, r-de-ch., chauffé, pl. bois, fenêtres PVC, mi-nov. 514-324-0863

TÉTREAULTVILLE, beau 4½, cuisine double, 514-354-2229

TÉTREAULTVILLE, grand 4½ haut duplex, rénové, pl. bois, 525 $. Libre. 514-352-0614

THE SEASONS 6600 Kildare, adj. Cavendish Mall, grands 3½, 4½, 5½; rénovés, chauffés, élect. inclus, tout équipés, piscines, sauna, stationnement intérieur disponible. 514-486-1912

V.M.R.
4½ chauffé, stat, int, poêle et frigo, 1er nov. 725 $
514-747-1153
lun au dim
12h à 17 h
R 131

VILLERAY, près métro Jarry, 4½, semi meublé, cuisine réno, réf., 530 $. 514-385-9693

VILLE SAINT-LAURENT
55 Quintin
4½ Penthouse
Disp. 1er nov. Poêle, frigo, tapis m/m, terrasse, service de conciergerie, stats. int. et ext. disp. Ascenseurs. Buanderie. Faut voir!
514-334-7107, 514-735-5331

VILLE ST-LAURENT, 5½ luxueux, 3 ch, 2 s/bains, béton, chauffé, a/c, éclairé, lav./séc, lav./vaiss, aspirateur central, garage, piscine int., sauna, rangement, propre, près transport, libre, 1450$. 514-591-5636

WESTMOUNT, Château Redfern. Luxueux et rénové 6½, chauffé, les électros, prix réduit, sept. gratuit, 514-824-2827.

132 À LOUER CENTRE-VILLE

AV. DES PINS 1400, grand 4½, 2 s/bains, piscine, sauna. **514-842-8041**

NOUVEAU, 1500 pi car. foyer, garage int., a/c, 2 ch., mezzanine, 2500 $. 514-928-0568

PLATEAU, grand 5½, pl. bois franc, électros, jardin, poss. stat., 5 min. services, idéal couple, 1er oct., 514-526-7379

132 À LOUER CENTRE-VILLE

MÉTRO SHERBROOKE
Accès direct, vue Mt-Royal
1½, 3½, 4½,
Électricité, climatisé, chauffé, balcon, piscine, sauna.
281-1551
Réservez-tôt
MÉTRO GUY
3445-55, Côte-des-Neiges
coin Sherbrooke
1½, 2½, 3½, 4½
App. meublé disponible
Grand app. chauffé eau chaude, sécuritaire.
846-1531
coin Sherbrooke
Métro Pl. des Arts
1½, 2½, 3½, loft
App. meublé disponible
Chauffé, électricité, eau chaude. Piscine, sauna.
842-3650
2983309

Vous aimerez L'île des Soeurs
Le plus grand choix d'appartements et maisons de ville à Montréal.
Venez visiter!
Suivez les indications jusqu'au 500, chemin du Golf
Sem.: 10 h à 19 h
Fin de sem.: 12 h à 16 h
Structures Métropolitaines **(514) 769-9611** **(514) 769-8511**
structuresmétropolitaines.qc.ca
2982922

Le Parc
Au coeur du centre-ville avec tous les services
Luxe et ambiance
3450, rue Drummond
845-9709
Lun. au mer. 9 à 17 h.
Jeu. - ven. 9 à 21 h.
Sam. 11 à 16 h.
2975426

APPARTEMENT DE LUXE
2 ch. style maisonnette à 2 étages, disponible immédiatement. Electricité, air climatisé, tapis mur à mur, eau chaude et service de portier 24h inclus. Contacter: La Cité 845-4173
R 132

133 À LOUER VIEUX-MONTRÉAL

LOFT
1 ch., avec ou sans garage électros inclus
1400$/mois et +,occ. rapide
AUSSI
Chaussegros de Lery
À deux pas du Champs de Mars
Studio avec 1 ch.,
Très coquet ! Garage
Balcon,**vue fleuve et plus**
1700$/mois élect. inclus
Patricia Lallier
(514) 499-1898
Imm. International II Inc
crtr., imm. agréé

135 À LOUER LAVAL, RIVE-NORD

AU DOMAINE BELLERIVE
Au bord de la rivière des Prairies, à Laval, 1½, 3½, 4½, piscine, sécurité 24h, dépanneur, clinique médicale + autres services. Club social. Navette autobus privé entre métro et centre d'achats. (450) 686-2280

CHOMEDEY, 4½, grande cuisine, clair, 2 balcons, patio, stat., libre 1er oct., 450-682-4512.

CHOMEDEY, 5½ haut duplex, 600 $, libre oct., 450-688-4869

135 À LOUER LAVAL, RIVE-NORD

L.D.R. 4½ demi-s/sol, secteur tranquille, libre, 390$ 450-667-2170, 514 916-7058

136 À LOUER RIVE-SUD

LONGUEUIL, cott. jumelé, 3 ch., cabanon, secteur très paisib le. Libre 8 oct. 2001. 1250 $/mois. 514-862-4735

LONGUEUIL, grand 8½, bas duplex, 1600 pi car., sur 2 étages, foyer, alarme, 1er oct., très propre, 785 $, 450-442-4008

LONGUEUIL, possibilité court terme, 4½, meublé, tout compris, libre. 450-651-2644.

LONGUEUIL VIEUX, 4½ rénové. Bois franc, entrées lav./séc. Stat. Oct. 514-369-0303

ST-LAMBERT, 4½ ensoleillé, const. récente, armoires pin, tapis, chauffage élect., repeint, garage, 700 $, 450-672-8762

137 À LOUER BANLIEUE OUEST

DORVAL
MAISON DE VILLE
Propres et spacieux, 2-3-4-chambres, planchers de bois, foyer, chauffé, stat. int.
Lakeshore Villa514-631-5066

PIERREFONDS, charmante maison de ville toute meublée et équipée, 4 mois et plus, 1500 $/mois. 514-624-2407

PIERREFONDS
11150 MEIGHEN, BORD DE L'EAU
Grands 3½ : 680 $. Près train, centre-ville. Piscine ext.. Tout inclus. Tél. : (514) 684-7481.

139 À LOUER LAURENTIDES LANAUDIÈRE

MT-TREMBLANT, superbe maison neuve en pin, 3 +1 ch., 2½ s/bains, 2 min. montagne, saison hiver, foyer, meublée, 819-322-5192, 819-324-9899

ST-JEAN-DE-MANTHA
Bord du lac noir
3 ch.,très propre, loc. saison/an. 514-893-1666, 450-759-6464.

ST-SAUVEUR, condo, 2 ch., 514-233-7503, 514-540-0051.

143 ÉTATS-UNIS HORS FRONTIÈRES

À CLEARWATER BEACH, 1½, maison 6½, 514-272-4665.

À POMPANO, bung. près mer, piscine, golf. 514-388-6286.

CONDO Clearwater beach, (Sand Key), meublé, piscine, 2 ch., 2 s/bains, plage à 2 min., 1er oct., au 22 nov., 1900 $,/ mois can., ou 525 $/sem., + élect., 514-270-6731

DELRAY, FL, condo, 2 s/bain, 1 ch. à coucher, tout inclus à partir 1er nov. 1000 $ US /mois. Sécuritaire. 450-661-3641

HALLANDALE, 2 ch., 2 s/ bains, bord mer, 514-331-6189

HALLANDALE, Fl., penthouse très bien équipé et meublé, 3 ch., 2 s/bains, salon, s/dîner, terr., stat., vue sur mer et canal. Libre du 1er déc. - au 30 avr. 2000 $ /mois US. Appels sérieux seulement. 514-842-5461

LAUDERDALE LAKES, 1 ch., 20 min. de la mer, oct à fév. inclus, min. 3 mois, 1200 $ US / mois, 450-446-6538.

MIAMI BEACH,Collins avenue, luxueux condo. 514-281-7696.

145 CONDOMINIUMS, COPROPRIÉTÉS À LOUER

ANGUS, superbe condo, béton, ensoleillé, stat. À compter de 760$/mois. 514 526-1147

CANAL LACHINE Marché Atwater, condo de luxe, neuf, 1335 pi car., 2 ch., stat., terrasse sur toit, électros. Près du métro. 1850 $. 514-953-9187.

LAPRAIRIE, limites de Brossard, condo meublé, 2 ch., 900 $/mois, bail un an min. Huguette Talboom, Groupe Sutton Action 450-672-8688.

PIERREFONDS, 5 pces, foyer, 5 électros, 950 $, disp. oct., 514-336-9697, 514-242-3937.

Ville Mont Royal
Édifice neuf
"Haut de Gamme "
2 et 3 ch., garage & cellier terrasse, balcon etc..
Occ. flexible
À partir de 3150$/mois NÉG.
Patricia Lallier
(514) 499-1898
Imm. Internationnal II Inc
crtr., imm. agréé

145 CONDOMINIUMS, COPROPRIÉTÉS À LOUER

WESTMOUNT
condo neuf, 2 ch, toutes commodités, garage, ascenseur, à 2 pas du centre-ville, 1700 $ / mois. 514-939-2828

146 MAISONS DE CAMPAGNE

NORTH-HATLEY, centenaire, 4 ch., enchanteur, weekend/ sem/mois. 514-926-5612

PRÈS PERCÉ, golf; équipé 2 ch. 450$ sem. 418-645-2948

147 CHALETS À LOUER

10 MIN. Mt-Orford, 1 à 6 ch. jour/sem./an. 819-868-0870

A CHANTECLAIR, 60 chalets, tourbillons, sauna, lac, louez 2 jours, 3e gratuit ! 514 990-3330, 1-800-370-3393 www.chalet.ca

A CHERTSEY, lac David Ouest, tout équipé, foyer, 2 ch., saison, 450-445-0590

A MT SUTTON, couleurs d'automne, foyer. 450-671-5763

À RAWDON, au bord du lac Huard, tranquillité, 3 c. à c., tout équipé, foyer, 15 nov.- 15 avril, 3800 $, 450-471-0796.

A RAWDON, lac, 3 ch., foyer, 15 oct., au 15 nov., 350 $/sem. 450-834-2873, 514-385-3169

A ST-ADOLPHE, 1 à 5 ch., lac, fins sem./ sem. 819-327-3432

A ST-ADOLPHE, 2 chambres, neuf, foyer, lac, 819-327-3678

A ST-SAUVEUR, 3 ch, meublé, télé, à la sem. 514 217-5363

A STE-AGATHE équipé, foyer, tourbillon. **819-326-2835.**

A SUTTON, chalets, piscine int., sauna, 450-538-3736

À TREMBLANT, bord lac, 300$/sem. et +. (819) 688-3347

BORD du lac, 8 ch., neuf, foyer, équipé, 1 h Mtl. 514-696-0986

CHARLEVOIX, avec foyer, rêve d'automne et les Fêtes, 418-435-3810. www.charlevoix.net/chalets

CHARLEVOIX, jolie maison, 4 ch., rivière, sem., 418-580-3525

CHERTSEY, lac David est, tout équipé, foyer, 6 mois, 3500 $ et 4000 $. 450-882-3898

ÊTES-VOUS OBSERVATEUR?

Ces deux dessins sont en apparence identiques.
En réalité, il y a entre eux HUIT petites différences.



MER26SE

VOIR SOLUTION À LA FIN DES PETITES ANNONCES

IMMOBILIER 100

147 CHALETS À LOUER

LES SOMMETS MT-TREMBLANT
Saison hiver, nov. à avril
Condos exécutifs, 3 et 5 ch.
tout incl., foyer, très spacieux
819-425-5551

MAURICIE en couleurs, 3 c. à c., pas voisins, 92 arpents, 6 km parc National. 819-538-7543

MONT STE-ANNE, condo 3 ch. foyer, saison. 450-661-2660

MT TREMBLANT, foyer, lac, tout fourni. 819-425-2015

NOËL ET/OU JOUR DE L'AN Piedmont, condo 3 ch., 2 s/ bains, foyer, vue sur les pentes, 1200 $ /sem., pas d'animaux. **514-620-3897**

PINOTEAU - Tremblant, condo, 2 ch., 2 s / bains, vue sur lac, la montagne, accès piscine tennis, plage, (514) 949-4315

ST-DONAT de luxe, bord lac Ouareau, 3 ch., près Réserve, oct.-avril. Soir: 514-733-5615; fin sem.: 819-424-4452

ST-JOVITE, bord de lac, plage, 2 à 8 ch., équipé. 819-425-3900

ST-JOVITE 15 chalets, foyer, plage, vélo. 819-688-2809. www.chaletslauzon.qc.ca

ST-SAUVEUR, au pied Mt-Habitant, 3 ch., chauffage, câble, stat. déneigé incl. Saison 5200$ 450-661-8671, 450-227-1502

ST-SAUVEUR, Mont Habitant, 1 c. à c., foyer, 3800 $ +, saison ou année. 450-227-7113

STE-MARGUERITE-LAC-MASSON Luxueux, bord eau, 3 ch., foyer, équipé. Sem., fin sem., saison. 514-631-6833, 450-228-1082

TREMBLANT, condo, saison hiver, 2 ch., foyer, 5 min. pentes (navette). soir 819-425-2926, jour 819-425-8985

VAL MORIN, court terme, couche 2 à 12, foyer, 514-355-1719

148 CHAMBRES, PENSIONS

A AHUNTSIC, cuisine, 250$/ mois, 9218 St-Urbain, 381-0313

RECHERCHE chambre à louer, Lachine/St-Laurent. Accès commodités. 514-345-7115

149 PROPRIÉTÉS À LOUER

DUVERNAY 1er nov. au 1er mai. Cott. meublé, chauffé, 850 $. 450-661-1808

RAWDON, maison, 3 ch., 2 s/ bains, grande terr. arrière, garage double, coin paisible, à 2 pas du centre-ville de Rawdon. Inf. après 18 h : 450-661-0229.

152 GARAGES

PTE ST-CHARLES GARAGES 46 $ 514-364-5872

153 ON DEMANDE À LOUER

LOGEMENT, condo ou maison, meublé, à louer au mois, Laval Rive-Nord, couple sérieux, non-fumeur, 514-953-0367

PERSONNE seule cherche 4½, exc. réf. , libre dès 1er oct. ou 1er nov. Cartierville, St-Laurent, Ahuntsic et environs. Pas de s/ sol (r-de-ch. ou 1er étage). Endroit tranquille. Entrées lav./séc Message détaillé (ville et rue) avec PRIX au 514-577-3709

154 ON DEMANDE À PARTAGER

FACE CEGEP Maisonneuve, 4½ à partager, 275 $/mois, solide réf. exigées. 514-253-8789

N.D.G., coloc pour cottage. Tout incl. 390$. 514-486-0472

OUTREMONT, GRAND 4½, éclairé et propre, 3 min. métro U de M, homme cherche personne non fumeuse, ch. avec balcon et pte patio, disp. du dim. 20h à vend. 18h. 300$/ mois nég. (514) 738-6042

155 SOUS LOCATION

ILE DES SOEURS, beau grand 4½ chauffé, eau chaude, libre (jusqu'en sept. 2002). 814 $ **514-766-8078 - 514-576-0169**

156 APPARTEMENT MEUBLÉS

Pleins feux sur **LaCité**
Appartement recherche locataire pour tenir rôle principal dans un décor enchanteur.
Au ♡ de Montréal!
Électricité, chauffage et climatiseur inclus.
Portier 24h
350 Prince Arthur O.
(514) 845-4173
www.lacite.ca
2984761
REGENCY
L'élégance classique!
Portier
3555 Côte des Neiges
(514) 932-3159

1½ MEUBLÉ, literie, a/c, câble, cuisinette. 160 $ et + sem., 495 $ et + par mois. Motel Excel, St-Léonard. **514-322-8640**

3½ - 4½, 1250$, 2000$, tout incl., 1 mois +, 514-993-5075

A LOUER
CENTRE-VILLE
Luxueux 3½, 4½, meublés, court-long terme, 514-937-4249

À SAINT-LAURENT, 3½, tout inclus, 850 $. 514-941-6039

CENTRE, 3463 Ste-Famille, 1½, 2½, 3½, piscine, sécurité, literie, vaisselle. Près Place des Arts et McGill, hôpitaux. Court et long terme. 514-842-8041

CENTRE-Mtl, 7½ clair, meublé, jardin stat; métro 514-484-0609

CENTRE-VILLE, condo équipé, 3½, 1350 $. 418-682-5588.

CONDO 1650 pi car., entièrement meublé, 2 ch. + 1 bureau, garage, sécurité. 10 min. du centre-ville. Libre. 1-2 ans. 1950$/mois. Mario Fontaine, Re/Max, 514 994-5321

CONDOS, APPS., CENTRAL
Luxe, 3 mois +, 1200$ +
Cie Troc Vacances 939-0555

CONTACT-LOGEMENT
Réseau app. / maisons privés, court/long terme, 514 990-0838

GATINEAU / U DE M, 3½ meublé, oct., 620$. 514-389-2090

LAVAL, condo-hôtel, 4½, équipé, au mois. 514-952-0087.

LOFT (750'ca.) en plein centre-ville, stat int, thermo pompe, très éclairé, aucun bruit, entièrement meublé, chauffé, éclairé, 1600$. Didier 514-285-2410

MAISON ou app. Plateau. Meublé. Mois-Année 514-526-0089

PEEL PLAZA
GRAND 3½
Meublé, très luxueux, idéal pour exécutif. Service domestique optionnel. Occ. future.
Lun. au ven. 9 à 17 h
3460, Peel
(nord Sherbrooke)
(514) 288-7891

156 APPARTEMENT MEUBLÉS

VIEUX MONTRÉAL Lofts, 1000 pi car., vue magnifique, tout meublé, services, au mois. 514-868-9547 514-951-0007

160 PROPRIÉTÉS À REVENUS

6 À 30 LOG. Achèterais immeuble à revenu. Paie comptant. 514-592-2303

AHUNTSIC, 16 logis + comm. coin Taché et Henri-Bourassa 514-342-7315

A ROSEMONT, 17 log., belle bâtisse, 12X4½, 5X3½. AUSSI à Villeray 6X4½, élect. loc., J.-C. Coté, 514-255-0666, Sutton.

AUBAINE, 23 logements, Tétreaultville(Mtl), 450-923-5371.

AUBAINE
rénovés, près Mont Bellevue, 5 immeubles(86 logis), rev.: 363 240$, dépenses 142 983$, prix : 4 Xles rev., moins de 17 000$ la porte. 450-531-5774

C. D. N. 54 log., 2 ascenseurs, rén. 450 000$. rendement 20%. Bruce Miller Realties 514-483-2617

CHRISTOPHE-COLOMB
3plex, grand 4½, salon double, garage, impeccable, nég.
PLATEAU
4 logements plus commerce, très bien situé, planchers lattes
VERDUN
3plex, superbe 5½, idéal pour propriétaire occupant, près du fleuve, faut vendre
BOUCHERVILLE
18 et 36 grands log., A1 et nég.
RE/MAX PERFORMANCE
VINCENT DIONNE
(450) 466-4000

INVESTISSEMENT, 16.5 millions, 1X279 unités résidentielle, 1 centre d'achats 86 000 pi car, transaction fiscale possible. **C. Boulanger (514) 255-5202** Re/Max Mtl Métro Crtr

LACHINE, 42 logis, avec garage, rev. : 211 420 $, conditions faciles.
LONGUEUIL, 32 logis, 1977, avec piscine. 1 100 000 $.
Courtier Satisfaction
M. Coulombe 450-678-1000.

LASALLE face au fleuve. 34 log.,350 000 $ comptant. Rendement 19% Bruce Miller Realties 514-4832617

MERCIER, 8X5.5, très bien entretenu, bons locataires. Excelsior, P. Gadoua 514-381-8553.

N.D.G. 24 logements. 4 x 4 revenus. Bruce Miller Realties 514-483-2617

P.A.T., 8x4½, const. 1985, toit neuf, rev. 52 620$, toujours loués, 369 000$. 514-351-7471

PLATEAU, 5 log., 2 x4, 1 x 3, 1 x7, rev., 30 900$. élect., plomberie et toit neufs, cachet, 375 000 $. 514-525-6822. Pas d'agent s.v.p.

PLATEAU endroit convoité, 450 000 $ comptant, rendement 22 %. Bruce Miller Realties 514-483-2617

RECHERCHE IMMEUBLE
40 LOGEMENTS
Francine Leblanc,
courtier imm. agréé
514-736-3039

REPENTIGNY 8 condos lux. loués, rendement 12% (www.norive.com) 450-654-0249

ROSEMONT, Beaubien coin-Chabot, local 2200 pi car libre, 2e: 7X1½ tous loués, prix réduit: Retraite. D. Chalifour 259-8884. Re/max Harmonie

ROSEMONT 8 logis, 4 et 3 pces élect. loc. 190 000 $. 3705 Laurier. Trudeau, Century 21. 514-894-9375

VAN HORNE, 43 logis, rev. 234 480$, tous loués, rendement 19%. 514-493-1642

VERDUN. 5e av., 3plex pour les hyp. + commission. Faites vite ! Mario Brousseau, (514) 527-6420, crtr, Expert imm..

VOUS DESIREZ VENDRE
votre propriété à revenus?
Shokooh Pakneshan
514-273-6767
Investisseurs majeurs US $.

Trans-Action Clober inc.

162 PROPRIÉTÉS COMM. INDUSTRIELLE

AHUNTSIC, 3500 pi car, 2 étages rénovés 1996, occ. possible. J.Y. Faucher, Excelsior crtr 514-381-8553.

CHATEAUGUAY à vendre ou à louer, 1er: 4400 pi car.
2e: 4200 pi car. Anciennement restaurant, tout équipé. 514-333-6256, 514-918-1964

HÉBERGEMENT
Immeuble à louer ou à vendre, de Lorimier et Bellechasse. Climatisé, 27 chambres fermées, 7194 pi car.. Inf. : 450-653-8713 / 514-582-7328

PETITE PATRIE local vide 3000 pi car., 3 logis au 2e, coin de rue. 200 000 $. Trudeau, Century 21. 514-894-9375

PLATEAU Frontenac/ Marie-Anne, bâtisse de prestige. Bureaux, entrepôt et commerce. Poss. occ. Trudeau, Century 21. 514-894-9375

SUCCESSION : bâtisse commerciale impeccable, 2478 J.-Talon, 2 étages vacants, idéal pour café bar. Prix réduit 199 000 $. J.P. Marien, Re/Max Alliance 514-374-4000

VIEUX-MTL / CENTRE-VILLE
À VENDRE - À LOUER
4 500 À 65 000 PI CAR.
JEAN PAPADOPOULOS
(514) 630-0296
Century 21
MAX-IMMO CRTR

170 COMMERCES

À VENDRE OU À LOUER restaurant terr. et maison, équipements neufs, 450-787-2966

BÂTISSE COMMERCIALE
avec salon de coiffure et d'esthétique, PLUS appartement. Une visite vous séduira. 450-641-0471

BOUTIQUE de cartes de souhaits et cadeaux, bien établie, centre commercial sur la rive-nord. Après 18h 514-829-8864

CAFÉ RESTAURANT bien situé Plateau Mont-Royal, personne sérieuse seulement, 514-278-7607 après 19 h 30.

CAMPING au Mt- St-Grégoire, 170 sites, 5 chalets, piscine, érablière, cabane à sucre de 12000 pi car., sentiers de montagnes, commerce 4 saisons. 699 000$ 1-800-535-7017

ESTHÉTIQUE, local à louer à Montréal. 514-998-4550

Franchise café / croissants Centre d'achat Galeries d'Anjou 80 000$. iMax immobilia ctr. Luc Vaillancourt **514-947-4747** **www.pagex.ca**

QUINCAILLERIE
et MATÉRIAUX; région Trois-Rivières; établi depuis 20 ans, bien situé; excellent chiffre d'affaires. Inf.: Robert Pidgeon, jour: 819-378-5313; soir: 819-374-9674.

RESTAURANT région Tremblant, très rentable, cause retraite. www.alphaomega-tremblant.com/restaurant

RESTOS, Mt-Royal, 50 places 95 000 $, Masson, 130 places 65 000$ 514-998-4550

RIVE-NORD, boutique Jeans, 225 000 $. Clientèle établie, centre d'achat extérieur très achalandé, rue passante. Cause transfert ! Ginette Plante l'Espérance, Re/Max vrp crtr 450 472-7220, 514 919-2664

TERREBONNE (boul. des Seigneurs), idéal resto ou magasin détail, poss. loc. Julie Lapointe Re/Max - 450-471-5503

VALENTINE à Terrebonne,très chiffre d'affaires, Bien administré. Veut vendre! Trudeau, Century 21 514-894-9375

173 TERRAINS COMMERCIAUX INDUSTRIELS

MASCOUCHE, + de 200 000 pi car., poss. constr. selon vos spécifications. Julie Lapointe Re/Max - 450-471-5503

180 ESPACES COMM. INDUSTRIELS À LOUER

PAPINEAU et SAUV
73 000 pi² sur 5 étages, 12 500 pi² par étage. Aménagé en école, conversion en local industriel possible. Minimum de 1 000 pi². Aussi gymnase (30' de haut).
Loyer compétitif
737-2268
2984173

ABSOLUMENT À VOIR !
3800 à 10 000 pi car., 125 Chabanel O., bien équipés, facilité quai chargement. Barry Gurman 514-858-1118 poste 227

À LOUER 2500 pi car., atelier et bureau, niveau rue, ensoleillé, piste cyclable sud ouest. Bas prix! 514-766-0000.

ANJOU, ST-LÉONARD, 5000 À 15 000 pi car., local industriel à louer avec ou sans quai de chargement. M. Turbide - 514-494-7336

CENTRE VILLE adj. 3000 à 6000 pi car. Zone déchargement de camions, chauffé, planchers bois franc vernis, mur de brique. 514-935-9691

DORVAL, condo ind., min. 2000 pi car. avec quai 17' haut. À vendre ou à louer. Gilles Prince. 514-631-4496. www.simplcom.ca/condo Max-Immo crtr.

INDUSTRIEL 4000 pi car, terrain clôturé 9000 pi car, près L-H. Lafontaine. Remax Métro. **C. Boulanger (514) 255-5202**

LASALLE, local 1800' car, ind. léger, quai chargement 900 $. 1500 ' car. comm. 1000 $ (taxes foncières, assurance incl.) 514-363-7706, 514-530-7429.

OUTREMONT
Local comm. 400 pi. car.
735-5331

PAPINEAU SAUVÉ
de 1000 à 60 000 pi car., monte-charge, industrie légère, disponible immédiatement, stationnement. (514) 737-2268

RUE GUY, entre Sherbrooke et Maisonneuve, 7000 pi car., local à aménager. Excellente opportunité. Tél. : 514-737-7593

ST-LAMBERT rue Victoria
entre 430 pi car. et 862 pi car., idéal coiffure, esthétique ou bureau dans centre commercial . **450-923-5371**

186 BUREAUX À LOUER

1340 PI CAR., 2e, murs brique, 5228 St-Laurent, 514-278-7796

2348 JEAN-TALON, bureaux et magasin. 450-661-1743

625 EST FAILLON, 3100' car, local comm., magasin, bureau climatisé, 1400$. 514-727-6609

À, 10 min. du centre-ville, 1000 pi car., 514-998-4550

AAA BUREAUX
99 $ / mois
Inclus Tous services
Gisèle 514-843-3782 # 275
(514) 273-3932

A LAVAL,boul. St-Martin, 485 pi car. , 450-687-1812

A OUTREMONT, 355 pi car., sur Bernard, chauffage-climatisation inclus, 514-278-9696

ATTENTION ! !
Bureaux, a/c, Côte de Liesse, 400 à 2000' car., Barry 514-858-1118 #227

AU, 1605 aut. 440 ouest, Laval, entre Industriel et Le Corbusier, bureaux à louer de 450 pi car., 1200 pi car., 450-688-7310

AU 5000 IBERVILLE, bureaux, salle montre. Complexe neuf. Grand stat. 514-521-6000.

AU COEUR DU VIEUX-MTL
2300 pi car. de bureau très éclairé, ascenseur PRIVÉ dernier étage édifice de coin, 514-336-6530, 514-497-9507.

BÂTISSE neuve, boul. Pie-IX, bureaux prestigieux, stat. int., 5300 pi car., 450-668-8306

BÉLANGER, local climatisé 700 pi car. 522-1515 ; 983-1531

BUREAU 8910 Lajeunesse 1000 pi car. a/c 514-388-5358

BUREAUX À LOUER (2)
1207 rue Rachel
face au parc Lafontaine
100 pi car. et 150 pi car
Tél. : 450-978-4414 poste 30

CENTRE-VILLE, bureaux prestigieux à partager avec professionnels, meublé, luxueux, spacieux, salle conférence, services, penthouse, vue imprenable sur Mtl. **514-288-5828.**

CENTRE-VILLE, R-Lévesque près Complexe et métro. Bas prix. Tél. 514-394-9433

CENTRE-VILLE
1097 St-Alexandre. Imm. historique, espace bureau à partir de 250$/mois. 450-545-9356

CENTRE d'affaires, 195$ à 225$, salle d'attente, conférences. Aussi 867 à 1300 pi car., Rosemont. 450-227-4699

EDIFICE BOARD OF TRADE
Bureaux prestigieux, 2430 pi car., 6 bureaux privés, cuisine et espace général. Autres disp **514-845-3254**

FLEURY, 1000 pi car, gar. int, 11 $ tout inclus, 514-806-3940

LONGUEUIL
1300 - 42 000 pi.car., bureaux et / ou entrepôts. Les prix les plus bas du marché. Les Imm. A.I.Z. ctr, 514-735-4644

OUTREMONT, 600 pi car., Laurier/de l'Épée, climatisé, chauffé, grande fenêtre, r.-de-ch., 750 $ **514-843-0406**

PLATEAU, 1124 Marie-Anne E., à 5000 pi car. 450-545-9356

PLATEAU 1400 pi car. Propre. Idéal clinique. 514-522-1506

PLATEAU MONT-ROYAL
Boyer/St-Joseph, métro Laurier, 3500 pi car. r.-de- ch., a/c, stat. int., salle conférence, 14$ pi car. tout incl. 450-661-5457

RUE AMIENS, près Lacordaire, 2500 à 6000'car., édifice neuf, luxueux, stat., bas prix, libre. **514-526-2419**

VIEUX-MTL, charmant, air, ascenseur. Sq. Victoria, stat. 750 - 1060' car. Jeff, 285-8924

188 MAGASINS À LOUER

81 MT-ROYAL O, 4200 pc tous comm. 1636 H.-Bourassa E. 600 pc + cave, 514-342-7315

À QUÉBEC, secteur touristique, 3000 pi car. 418 692-6000

COIN J.-TALON /De La Roche, 1500' car. vitré, r.-de-ch. + s/sol garages, 1200$, 450-663-4616.

PLATEAU, 1000 pi . car. sur Mt-Royal coin Cartier; 514-527-8481; 514-937-9027.

192 DIVERS

ST-MICHEL, 2 min. du métro, Iberville, grand 6½, 2e, oct. les entrées, 550 $. 514 727-1184

MARCHÉ AUX PUCES 240

240 MARCHÉ AUX PUCES

6 CHAISES de cuisine 50 $, bibliothèque 50 $, tables de salon 10 $ +, et autres, 450-978-9191

ABRI-AUTO 20X11, 2 chauffe-eaux gaz naturel 40 gal., 2 fournaises gaz, 514-762-4414

ACCORDÉON PIANO
120 basses, clavier 19", A-1, 1500 $. 450-978-2527

AUBAINE, mobilier s/manger érable colonial, 13 morc., 2350$. Set chambre chêne, 6 morc. 1800$. 450-969-4388

AUBAINE table s/dîner marbre vert + 6 chaises 900$ buffet style antique 650$, causeuse M-Clermont 550$ 450-433-7729

BAGUE diamant pour homme (160 Points). Briquet Dupont. Inf. : 450-467-3421.

BASSE Ibanez 1982, 425 $, drum machine 165 $, tour 200 CD 15 $, 514-288-4160.

BASSINETTE bois amaretto, et matelas Simmons, A1, 500$; acc. bassinette, beige à oursons, A1, 200$. 450-971-1670

CANAPE et chaise champêtre. Nouveau recouvrement. 550 $ **514-684-2009**

CHALOUPE Larivée, 12 pi., bon état. Lit capitaine, 2 tiroirs, bois blanc. 450-537-3952

CLAVIER Korg i3 workstation avec arrangeur. Pédalier et valise de transport incluse. Compatible GM. 1200 $. 450-581-4984

CUISINIERE élect., Moffat 1950, larg. 40", 4 éléments et 2 fours, bon état. Prix demandé: 475$. 450-756-6616

DISTILLATEUR/distributrice eau pure, parfait état . Faites une offre. 514-365-6279

ENSEMBLE s/manger, érable champêtre, Vilas Collection Le Moyne, 1 table extensible (3 panneaux), 4 chaises, 1 vaisselier, 1 buffet. 514-332-4239

ÉQUIPEMENT de gardien de but, hockey, bon état, jambière 31 po.: 1100 $. 514-696-5961

FOUR 2500 Schole 275 $, tableaux D. Riopel 20 $ à 200 $. Konica 35 mm + 3 objectifs 185 $. 450-963-9976

FOUR à convexion, encastrée. Table de cuisson rayonnante GE Profile. Moins de 2 ans. 1000 $ les 2. 514-808-5311

FUTON vert sarcelle avec lit 39 po superposés, métal blanc, 250 $, 450-461-2302.

LAV./SÉC. 4 ans, poêle 1 an, set ch. king, BBQ, vêtements dame 8 ans. 450-676-9560

LAVEUSE/SÉCHEUSE GE, blanche, 5 ans, 375$. Possibilité livraison. 514-324-4428

LIQUIDATION : laveuses, sécheuses, chaises, armoires, bureaux, meubles t.v., etc. 514-933-3310

LIT ÉLECTRIQUE simple excellente condition, valeur 2400$ pour 800$ 514-939-5622

LIT SIMPLE pouvant servir aussi de divan, pour adolescent, 60 $, 514-354-6840.

MATELAS King, neuf, valeur 3200$ pour 750$. Divan en cuir rouge 750$. 514-732-6183

MEUBLES et articles de maison (set s/manger, set patio, sofas, télé, etc.) 450-923-4643

MOBILIER ch., Thomasville, bois pacanier, impeccable, 4 morc., 500$ 450-466-4439

MOBILIER de bur. : table conférence 96X48, 4 fauteuils, bur. 60X30, meuble informatique, classeur métallique 3 tiroirs, état quasi neuf, 514-738-6988.

MOBILIER de bureau divers, à prix divers. Liquidation ! 514-233-5284, 514-994-3657

ORDINATEUR Pentium, imprimante, pièce et +++ (514) 855-0503

PATISSERIE, lot de moules à gâteaux, auvents décoratifs, 450-635-6535.

PIANO Williams 57 po, style ornemental en acajou, décapé et restauré, 2000 $, 808-3245.

POÊLE (Ste-Croix) aux granules avec tuyaux, 2 ans d'usure. 1000 $. 514 749-4722

POÊLE, frigo, laveuse, sécheuse, congélateur, Faut vendre ! 514-257-1441.

POÊLE/ frigo blancs White Westinghouse de luxe 1992, propres, 395$. 450-441-1456

POÊLE À BOIS, combustion lente; bon état. 300 $ nég. 450-652-2134

POELE au gaz, Jotul, émail bleu, achetez déc., 99, peu utilisé, 1800 $. 514-941-3257

POÊLE Riviera blanc très bon état 149 $. Stéphane ou Julie 514-483-3439.

POUR friperie, gros lot de vêtements féminins haut de gamme toutes tailles. 514-498-1697

POUSETTE Pérégo marine, excellente condition, 250$. 450-971-1670

POWERBOOK, 5300 CS, garantie Apple 2003, logiciels, 600 $. 514-594-1668

SÉCHEUSE, Beaumark blanche 250 $, poêle GE blanc 30'' 225 $, état neuf, 514-488-1234.

SET de salon Provincial: grand sofa, 2 fauteuils; 500 $. 3 tables de salon, 200 $. 450-455-3142

SET salon, sofas, tables, lampe, meuble t.v., rideaux, stores. Set chambre, amande. Table et chaises de cuisine. Cadres, miroirs. Le tout comme neuf. 514-322-3160, 514-384-9189.

SOFA LIT double, très propre, presque neuf, 300$. tél. après midi ou soir, 514-487-9074

SOFAS 2 et 3 places, excellente condition, 750 $, peut vendre séparément. 514 723-0798

SPA int./ext., beige, 16 jets, contour en bois non inclus, A1, 2 000$ nég. 450-971-1670

SUCCESSION, Ameublement complet de style et quelques antiquités. 514 899-8763

TABLE Canada billard 4½x9, pattes de lion, lampe, accessoires, 3750 $. 450-793-2000

TABLE granite, noire / roux, 36 x 66 po., A-1, 6 chaises, 1050 $, 450 437-5348

TRIPORTEUR 1295$, fauteuil roulant élect. 995$. Particulier. 450-666-1228

VÊTEMENTS GRIFFÉS, automne/hiver, impeccables; pour dames. 450-628-9209

ANIMAUX 220

220 ANIMAUX

ADORABLES chiots disponibles par maître-chien, 35 ans d'expérience à votre service; 60 races de 180 éleveurs pré-sélectionnés. Évitez problèmes et économisez. 514-388-7777

CHIOTS Labrador chocolat, vacc. enr., santé gar., micro-puce, parents champions, 550 $. 450-445-0639

ÉPAGNEUL FRANÇAIS: chiots pure race, enregistrés, lignée de chasse. 450-583-6640

SCHNAUZERS, nains, noirs, enr. éleveur vétérinaire. 450-584-2255, 450-584-3889

MARCHANDISES ET SERVICES 200

205 INSTRUMENTS DE MUSIQUE

LIQUIDATION PIANOS USAGÉS
+ garantie.
À partir de 1250$.
Bouthillier Musique
514-722-8741

PIANO droit Baldwin # 5040, 45 X 57 X 26, couleur acajou, état neuf, 4500 $, St-Bruno : 450-441-4197

PIANO HEINTZMAN 1909
514 842 - 5332

PIANO Pratt, Concert Grand. 514-339-6899

PRIX DU MANUFACTURIER
Vente- Estimé- Réparations
Piano-Orgue. R. Larose Inc.
8300 St-Laurent. 514-387-3755

VENTE DE PIANOS
au Conservatoire de Musique de Mtl
+ 60 pianos neufs et usagés
5 - 6 - 7 octobre 2001
Sur rendez-vous seulement
514 273-8821
Par Kawai et Italmélodie

206 MEUBLES, ÉLECTROMÉNAGERS

BUREAU + chaise, en chêne, 350 $. 514-288-9803

211 COLLECTIONS

★ ROUSSEAU INC ★
ACHAT / VENTE:
Timbres, monnaies, argent, or, papier-monnaies. Les pièces 2001 de la Monnaie Royale Canadienne sont disponibles. 514-284-8686

TIMBRES: Achat collection,etc. (514) 626 - 2850

212 ANTIQUITÉS, OEUVRES D'ART BIJOUX,

1, 2, 3, 4, ANTIQUITÉS ET +
Achats antiquités, meilleur prix!
514-247-8354

ACHAT ANTIQUES
Bronzes etc. S. Gélineau 450-796-2886,1-800-835-8686

MOBILIER s/manger Chippendale Circa 1920, en noyer, 6 chaises, vaisselier, table 78 po., exc. condition, 6800 $. 4 tables antiques, armoire Hollandaise, causeuse victorienne 1885. 450-227-0940

214 LIVRES

A BONHEUR D'OCCASION
Libraire achète à domicile livres de qualité. 514-914-2142

ACHAT livres tous genres et successions 514-973-8246

217 INFORMATIQUE

...LIQUIDATION...
D'ORDINATEURS
Notebook, Mac , PC, Pentium, Portable, Powermac, Moniteur.
Le plus gros centre à MTL
123COMPUTE 514-855-9550.

. . A INFO-CARREFOUR . .
PRIX SPECIAUX SUR:
ORDINATEURS
8642 rue St-Denis - 381-4044

LIQUIDATION PORTATIFS multimédia et PC, 285 $ et plus. 514-270-5877

NOTEBOOK. 4028 Cote Vertu **INTERLOGIC 514-341-9918**

SCANNER Linotype-Hell Topaz I, 15 000$. 514 398-9701

222 TROUVÉ

LE 21 sept. Ste-Catherine et Parthenais, jeune chatte tigrée, poil court. 514-597-2384

224 PISCINES

EQUIPEMENT complet d'installation de piscine hors terre, travail garanti. Estrie. Après 18h00. 819-835-5682

225 BOIS DE FOYER

BOIS de chauffage, livraison 7 jours/sem. 514 578-4412

228 BUREAU, TÉLÉPHONIE

ACHAT-VENTE-LOCATION
Fabrication. Mobilier. Du solide. Tout pour le bureau, magasin, école. Aussi usagé. Recouvrement de partitions. Panneaux et tables pour Centres d'appels. Gestion C.L.C. 514-278-7614

235 MARCHANDISES DIVERSES

LIQUIDATION
En lots seulement - achat min. 200 $. Crayons, stylos, sacs sport, porte-documents, parapluies, articles de bureau, serviettes de golf, porte-clefs, plus de 200 articles différents. R. Brodeur, 200 Deslauriers, St-Laurent . Tél. : 514-336-0000

250 ENTRETIEN

JOINTS, brique, ciment, pierre de chassis, bloc, 514-945-2592

L'ARTISTE-BRICOLEUR
joints brique, allèges béton, répare mur bombé. 514-913-5587

250 ENTRETIEN

PEINTURE intérieur, sablage pl., bon prix. 514-231-9261

256 PAYSAGISTES, DÉNEIGEMENT

ROSEMONT PAYSAGISTE Patio, ciment, tourbe, etc. M.C. Sébilleau, pag: 514-888-2014, tél: 514-727-2581.

257 TRANSPORT, DÉMÉNAGEMENT

A.R.T. DEMENAGEMENT
assuré, permis. 514-387-6354

HOMME 55 ans, distingué, bilingue, recherche emploi chauffeur privé
514-384-6324, 514-719-0405

REMUS DÉMÉNAGEMENT
Local, longue distance
Assurance. Visa. 514-867-3687

259 GARDERIES, GARDIENNAGE

GARDERIE en milieu familial, éducatrice formée de 7h. à 17h30 programme éducatif. Appelez Betty au: 514-324-3137

260 PROFESSIONNELS

IMMIGRATION visas et permis garantis. 514-239-9868

262 ESTHÉTIQUE, COIFFURE

ESTHÉTICIENNE
demandée. ÉLECTROLYSE un atout. Bonne opportunité d'emploi. Accès direct par train de banlieue , métro ou bus. Contacter 514 341-9000

TÊTES RECHERCHÉES
Hommes, femmes ou enfants
Coupe de cheveux à **10,00$**
par étudiants supervisés.
Ecole de COIFFURE
Nicole BISSON 514-376-0229

265 PRÉPARATION DE CV

C.V. Traduction, rédaction
Mtl (514) 640 - 0605

270 SOINS THÉRAPEUTIQUES MASSOTHÉRAPIE PRODUITS NATURELS

5 ÉTOILES, massage chinois, suédois etc. Au: 65 Sherbrooke est suite # 110. 514-842-4884

ACAJOU : nouvelle équipe, jeune, dynamique, professionnelle. Exc. massages. Stat. gratuit. Reçu. (514) 938-4884.

AGAT, inc. V.I,P. Suédois, Californien, 1242 Stanley, bur. no 304. 7/7. Reçu. 514-394-9484

270 SOINS THÉRAPEUTIQUES MASSOTHÉRAPIE PRODUITS NATURELS

AGREABLE détente douce ou thérapeutique. Massothérapeutes masculin / féminin. Sauna Finlandais. (514) 522-3243.

À LA BONNE SANTÉ
Nouvelles masseuses au 1852 Rachel E.. Reçu. 514-598-0707

ALFA Studio, nouveau. Détente à son meilleur. 514-288-5525

ALICIA, massage japonais, chinois, suédois. 1648 Sherbrooke O., centre-ville, 514-933-8071.

AU LUXUEUX nouveau spa
514-938-0782, 514-322-4588

AU SOIN DU CORPS
La Détente Enr., suédois, californien, relaxation, sportif. 7/7. 514-729-4302. Reçu.

AUX 4 MAINS, 514-522-7311
1840 Ontario est, Mtl

BESOIN de relaxer ? Vous le méritez ! Technique et ambiance appropriées. 514-383-6363

BON massage 10 h à 19 h 30. Suédois, etc.. (514) 486-0472.

CENTRES VIVIER
Dans l'Est et l'Ouest "The Best"
514-948-2121 514-483-2797

CLEOPATRA excellents massages. 514-844-2332

DECARIE, ville St-Laurent, reçus, Visa, 514 748-6506

DIAMAND, meilleur massage, 2777 Centre, 514-935-6868

EXCELLENT massage chinois. Acuponcture. 514-845-2652

EXCELLENT massage, propre, paisible, 514 382-2676

FLEURS d'Adam enr., massage. Longueuil. (450) 442-1700.

IDEAL SANTÉ, bon massage donné par asiatiques, reçus, stat. gratuit. 514-768-8882

LA SOURCE agréable hydrothérapie intestinale, massage tous genres. 7/7. 514-342-4127

M. Magiques, agréable massage relaxation (514) 279-4203

MAGICA bienvenue ! Massage complet Tél. : (514) 739-8848.

MASSAGE chinois, suédois, Centre Finesse, 514-272-0555

MEILLEUR massage oriental. Service complet. 6 masseuses, 514 933-1388, 514-273-8688

NOUVELLE clinique santé. Thérapeutique, médical. Exc., relaxation. Reçu. 514-374-5522

SELENA, exc. massage, nouveau personnel, 514-723-5929

TOUT NOUVEAU! 4830 Montée St-Hubert, 450-926-0550

UNE détente agréable du corps et de l'esprit. 514-721-0413.

ZEN, massages par chinoises. 10-22h. Reçu. 514-938-2245

203 AUDIOVISUEL

ABSOLUMENT BESOIN caméras 35 mm, 2¼, 4 x 5, cinéma, paye le plus. 514-726-5318

ACHETERAIS tout équipement photografique. 514-898-5351

205 INSTRUMENTS DE MUSIQUE

2 PIANOS À QUEUE
entièrement restaurés
PIANOFORTE 514-931-2245

ACHÈTERAIS batterie (drum), cymbales, etc. 514 571-1206

COLLECTIONNEUR, Cherche guitare Gibson Les Paul ou autres Gibson. Original. Jusqu'à 50 000 $. 416-222-8222.

GUITARE 12 cordes Norman, pick-up intégré. 514-899-0543

OFFRES D'EMPLOI 300

cyberpresse.workopolis.com

COMMUNAUTÉ URBAINE DE MONTRÉAL

Les femmes, les membres des communautés culturelles et des minorités visibles sont invités à soumettre leur candidature.

La Communauté urbaine de Montréal, organisme régional regroupant 28 municipalités, gère et développe des services favorisant l'amélioration de la qualité de vie en milieu urbain et le progrès économique.

LE CENTRE DE TRAITEMENT DES APPELS DU SERVICE DE POLICE A BESOIN DE VOUS !

Vous recherchez de nouveaux défis? Vous aimez travailler dans le feu de l'action et sur les quarts de travail? Le Centre de traitement des appels du Service de police de la Communauté urbaine de Montréal doit combler plusieurs postes de :

PRÉPOSÉ À L'ANALYSE ET À LA RÉPARTITION DES APPELS

(possibilité de permanence, en plus de se constituer une banque de candidatures)

Si ce poste vous intéresse, vous êtes conviés* à une des deux sessions d'information qui auront lieu à l'Université du Québec à Montréal (métro Berri-UQAM), le vendredi 28 septembre 2001, à 19 h, au Pavillon De Sève, situé au 320 rue Ste-Catherine Est, local DS-R510 et le samedi 29 septembre 2001, à 14 h, au Pavillon Hubert-Aquin, situé au 400, rue Ste-Catherine Est, local A-M050. Il est important que vous ayez en main une copie de votre diplôme d'études secondaires.

Pour de plus amples détails concernant cette offre d'emploi, veuillez consulter notre site Internet à l'adresse suivante : www.cum.qc.ca/emplois

2991014

ne manquez pas cette
FABULEUSE OCCASION

Moen inc, l'un des plus grands fabricants au monde de produits de plomberie résidentielle et commerciale, recherche un(e) REPRÉSENTANT(E) BILINGUE DES VENTES ET DE SERVICE pour un poste situé dans la région de Montreal. Ce poste desservira nos clients du grand Montreal et de sa rive sud.

Représentant(e) Bilingue des Ventes et de Service

Le (la) candidat(e) retenu(e) sera une personne très énergique visant à utiliser au maximum ses aptitudes de créativité, de communication, d'organisation, de gestion du temps et son esprit d'entreprise. Un diplôme universitaire et une expérience dans le domaine du détail et du marchandisage avec les détaillants pour rénovations domiciliaires sont des atouts.

Votre principale responsabilité consistera à augmenter la part du marché de Moen en augmentant, remarchandisant et entretenant les présentoirs de pièce de plomberie de robinet et d'accesoires de salle de bain dans les quincailleries et les centres de rénovations.

Veuillez envoyer votre curriculum vitæ par télécopieur ou par service de messageries en anglais et en français à : RESSOURCES HUMAINES, MOEN INC., 2816, rue Bristol, Oakville (Ontario) L6H 5S7; Télécopieur : (905) 829-3387; Email address : lhume@moen.com

Nous remercions tous les candidats de leur intérêt; cependant, seules les personnes retenues pour une entrevue seront contactées.

MOEN
On l'achète pour le style. On l'achète pour la vie.

Employeur souscrivant au principe de l'égalité d'accès à l'emploi

2991154

UNESCO
INSTITUT DE STATISTIQUE

SP CIALISTE DE BASES DE DONN ES

À la suite du déménagement de l'Institut de statistique de l'UNESCO de Paris à Montréal, nous recherchons un (1) spécialiste de bases de données qui a une très bonne connaissance d'ORACLE et de SQL afin de rendre notre base de données statistiques opérationnelle et d'améliorer les systèmes d'entrée et d'extraction de données. Les candidat(e)s devront avoir les qualifications et l'expérience suivantes:

- Une très bonne connaissance de SQL et d'ORACLE;
- Une bonne connaissance de programmation en C++ et Borland Builder++;
- Un minimum de deux ans d'expérience dans le domaine; et
- Une aptitude à communiquer en français (l'anglais étant aussi un avantage).

Des déplacements à Paris pourront être prévus. L'expérience dans les techniques de développement de sites Web et, en particulier, la diffusion des données statistiques via le Web seront un avantage.

La durée du contrat sera négociée avec le candidat, mais sera vraisemblablement entre 6 mois et 1 an. Les heures de travail seront flexibles. Il est envisagé que le contrat soit à temps plein, mais les candidat(e)s souhaitant travailler à temps partiel sont également encouragé(e)s à postuler. La création d'un poste établi peut être envisagée et, dans ce cas, la performance réalisée sous ce contrat sera prise en considération dans le cadre du recrutement pour ce poste.

Le contrat commencera immédiatement et la rémunération est très avantageuse, sans impôt sur le revenu.

Les bureaux de l'Institut sont situés sur le campus de l'Université de Montréal.

Toute personne intéressée par cette offre devra envoyer une lettre de motivation reflétant l'expérience relative à ce travail, avec un curriculum vitae, à

l'Institut de statistique de l'UNESCO
C.P. 6128, succursale Centre-Ville
Montréal, QC H3C 3J7
ou au numéro de fax suivant:
514-343-6882
avant le 10 octobre 2001.

Seul(e)s les candidat(e)s sélectionné(e)s pour une entrevue seront contacté(e)s.

2991181

Responsable aux Comptes / Ventes

ABELL PEST CONTROL INC. est une compagnie de service établie à Ville St-Laurent. Nous sommes actuellement à la recherche d'une personne responsable aux comptes et à la prise d'appel téléphonique.

L'appplicant doit détenir :
- Une excellente organisation de son travail
- De bonne manière au téléphone
- Une bonne motivation
- Une connaissance des comptes recevables
- Une aptitude aux ventes
- Une connaissance des logiciels MS Word, Excel et Outlook
- Bilingue.

Nous offrons un salaire compétitif, des avantages sociaux ainsi que des commissions sur les ventes. Si vous êtes intéressé(e) à joindre notre équipe, SVP faxez votre CV au :

Télécopieur : (514) 335-3703
Adresse Internet : www.abellgroup.com

Seulement ceux(celles) sélectionné(e)s seront contacté(e)s pour une entrevue
R 300

Le Groupe CF Réalités Canadiennes Firme nationale de sondage depuis 1935 recherche un(e)
COORDONNATEUR(TRICE) DE CENTRE D'APPELS

Travaille en étroite collaboration avec le chef de service afin d'assurer un contrôle de la qualité et des coûts en participant à la planification, à l'organisation et à la supervision du service des entrevues téléphoniques du CLT de Montréal.

Exigences: très bonne connaissance du français et de l'anglais autant à l'oral qu'à l'écrit. Doit être prêt(e) à travailler le soir et les fins de semaine. Expérience en gestion, compétences en communication, connaissance des logiciels de traitement de textes et chiffrier électronique. Salaire entre 14.90 $ et 15.15 $ de l'heure - 30 heures garanties.

Faire parvenir votre C.V. à:
Michel Content, Groupe C.F. Inc.
Fax: (514) 935-6770
R 300

OFFRES D'EMPLOI 300

Le Carrefour jeunesse-emploi de l'Ouest-de-l'île est à la recherche d'un(e)

SECRÉTAIRE DE DIRECTION

La personne sera appelée à traiter une variété de textes, formulaires, protocoles, procès-verbaux et correspondance, assurer le suivi et le classement des dossiers, recueillir les informations, assurer la gestion des budgets opérationnels, le traitement de la paie, les comptes payables et recevables.

PROFIL RECHERCHÉ:
- **Connaissance impeccable du fraçais, bonne connaissance de l'anglais;**
- **Connaissance: Word, Excel, Power Point, Simple Comptable;**
- **Sens de l'organisation, autonomie, discrétion et esprit d'initiative;**
- **Minimum de 6 années d'expérience.**

Nous offrons un salaire concurrentiel et une gamme d'avantages sociaux.

Nous oeuvrons dans l'ouest de l'Île et offrons des services d'employabilité, d'orientation scolaire et professionnelle et d'entrepreneurship pour les 16 à 35 ans. Très actif dans la communauté, nous supportons de nombreuses initiatives.

Les CV devront être reçus au plus tard vendredi le 5 oct. à 12 h 00. Seules les candidatures retenues seront contactées.

Carrefour jeunesse-emploi de l'Ouest-de-l'île
Yves Picard
1075 Carson, Dorval, Qué. H9S 1M2
Télécopieur: 514-633-1113
Courriel: info@cjeouestile.qc.ca
R 300

Embauche immédiate:
TRADUCTEUR/COMMIS PUBLICITAIRE
POUR SERVICE DE PUBLICITÉ TRÈS OCCUPÉ
- Doit exceller en traduction de l'anglais au français de textes de créations publicitaires
- Word et Excel
- Sens de l'organisation et compétence en travail général de bureau
- Expérience en publicité un atout

Veuillez faxer votre c.v. à:
D. PAWLOW 383-1746
R 300

303 PROGRAMMES DE FORMATION | 303 PROGRAMMES DE FORMATION | 303 PROGRAMMES DE FORMATION

Une nouvelle dimension pour votre carrière !

Introduction à la
Modélisation 3D

Découvrez le logiciel 3D Studio Max
- Représentations 3D
- Géométrie spatiale
- Éclairage des objets
- Création de lieux, d'accessoires et de textures
- Effets spéciaux et distorsions

Formation par des spécialistes de l'industrie

2989573A

Formation de 12 semaines de soir débutant fin septembre

Pour information composez dès maintenant le (514) 875-9777 ou le 1 800 268-9777

Académie du design internationale
1253, McGill College, Montréal (Québec) H3B 2Y5
www.iad-mtl.com 210084
McGill

2991128

OFFRES D'EMPLOI 300

cyberpresse.workopolis.com

303 PROGRAMMES DE FORMATION

EPOC MONTRÉAL

VOUS CHERCHEZ UN EMPLOI

et le service à la clientèle vous intéresse, mais vous n'avez ni formation ni expérience pertinentes. **EPOC MONTREAL** peut vous aider si vous :
- êtes présentement sans emploi
- êtes âgé entre 18 et 30 ans
- n'avez pas complété des études collégiales
- parlez français et anglais

Pour vous renseigner sur notre programme de formation GRATUIT

Téléphonez au **(514) 877-7810** et demandez Nancy Dever ou Annick Cyr

Faites vite, le nombre de places est limité.

2991044

304 POSTES CADRES ET PROFESSIONNELS

Lemex Fabrication structurale / Structural fabrication

Aviation Lemex inc.
Saint-Hubert

Chef Comptable

Se rapportant au Vice-président exécutif, le chef comptable rédige des écritures comptables, les états financiers mensuels et annuels en plus de superviser les écritures comptables au niveau des comptes à recevoir et des comptes clients.

✓ **Exigences :**

Diplôme universitaire,
10 ans d'expériences en comptabilité,
Très bonne maîtrise des outils informatiques.
Titre comptable un atout.

Rémunération selon expérience

Envoyez votre C.V. à l'attention des Ressources Humaines avant le 3 octobre 2001.

Aviation Lemex inc.
4861, chemin de la Savane
Saint-Hubert (Qc.) J3Y 9G1
Fax.: (450) 443-4921.

2991281

ANDLAUER
Transportation Services

Un transporteur national est présentement à la recherche de COURTIERS avec

Camions 3 tonnes
Pour MONTRÉAL et BANLIEUE

NOUS OFFRONS:
Travail permanent. Très bons revenus Régime d'assurance-vie et médicaments. Formation de transport de matières dangereuses Uniforme et radio portatif fournis.

Pour entrevue, contactez
DENIS LEGAULT OU R AL NADON
(514) 633-9930

2990977

CARRIERE en planification financière pour gens exceptionnels. Inf.: 514-493-1669. Seuls les candidat(e)s conformes seront rencontré(e)s.

CENTRE-VILLE, maison réputée recherche superviseur avec expérience pertinente: gestion du personnel, inventaire, horaire, etc. C.V. par fax : Agence LP 514-843-8189

GESTIONNAIRE IMMOBILIER pour résidentiel
Dynamisme et expérience un atout
Soumettre CV par télécopieur au
(514) 336-0732

306 SANTÉ, SERVICES COMMUNAUTAIRES

ASSISTANT(E) DENTAIRE
exp., bilingue (Italien un atout), temps plein, St-Léonard, 514-321-0321

ASSISTANT(E) DENTAIRE
demandé(e), temps plein ou partiel, soirs et fins semaine. S.V.P, transmettre C.V. au 514-322-4511

ASSISTANT(E) DENTAIRE
avec exp. pour travail en équipe, remplacement d'un congé de maladie, lundi au jeudi inclusivement, tél. : 514-355-2555.

ASSISTANT(E) dentaire avec expérience de préférence, temps plein, bon salaire, St-Léonard, 514-253-4955.

ASSISTANTE DENTAIRE DYNAMIQUE
Temps plein. Disponibilité immédiate. Mtl-Est. Belle ambiance de travail. 514-351-4401.

COMMIS, clinique médicale, 2 jours semaine. Faire parvenir C.V. au : 1851 Sherbrooke Est, bur. 303, H2K 4L5, ou par fax au: 514-526-4594.

JEAN COUTU
Commis-aide pharmacien pour travailler comptoir prescriptions; temps plein. Min. 1 an d'expérience. Secteur St-Léonard. Faxer CV à: M. Robert Felber
514-259-3375

JEAN COUTU
Commis de laboratoire avec exp. en pharmacie, temps plein. C.V. au: 514-849-6425 ou se présenter au 865, Ste-Catherine E.

COORDONNATEUR(TRICE) DE RECHERCHE CLINIQUE
Entreprise privée oeuvrant dans le développement de nouveaux produits pharmaceutiques recherche un(e) infirmier(e) possédant les qualifications suivantes : membre en règle de OIIQ, 3 ans d'expérience en milieu spécialisé (urgence et soins intensifs), bilingue (parlé et écrit), base informatique (Office 98). Faire parvenir CV par télécopieur : **(450) 468-2540**

306 SANTÉ, SERVICES COMMUNAUTAIRES

EMPLOI à temps plein, 35 h/sem., pour technologue en radiologie, dans une clinique radiologique. Bilingue. Expérience en mammographie serait appréciée. Veuillez contacter la Chef technicienne au 514-738-1164 ou envoyez curriculum vitae Fax (514) 738-1165

HYGIÉNISTE dentaire demandé(e) pour clinique située au centre-ville de Mtl. Près station de métro. Temps plein de jour, du lun. au jeu. Exp. requise. CV. par fax: 450-882-9317

INFIRMIER(IÈRE) diplômé(e), ou auxiliaire bilingue, clinique transplantation capillaire. Centre-Ville, 4 jours/sem. Faxer CV : 514-842-8440.

Infirmier/e autorisé/e
Infirmier/e auxiliaire
CHSLD privé
Exigences:
- Membre de l'OIIQ ou OIIAQ
- Bilinguisme (français, anglais)
- Expérience en soins actifs

Transmettre C.V. au
514 369 - 0014
R 306

INFIRMIÈRES LICENCIÉES
demandées pour résidence de personnes aînées autonomes à Laval. Quart de jour, de soir et de nuit. Appelez au:
450 668-5186
Ou faxez au
450 668-1756

PHARMACIEN (NE)
Temps plein ou partiel, horaire agréable, OBONSOINS, Centre Laval. **450-682-3515**

PHARMACIEN(NE)
temps plein ou partiel
avec bénéfices marginaux
JEAN COUTU, région Laval
M. Mathieu, 450-662-2620

PHARMACIEN(NE)
UNIPRIX MIRABEL
Poste temps plein
condition/ horaire remarquables
20h. labo/20h consultation.
Philippe Lemieux
450-435-7712
lemieuxph@yahoo.ca

PHYSIOTHÉRAPEUTE
Centre de médecine sportive et physiothérapie à Brossard. Poste temps plein. Inf. contactez René: 450-445-1556.

SECRETAIRE dentaire et assistant(e), exp. seul. Salaire élevé. Urgent. 514-983-0860.

SECRÉTAIRE dentaire.
Exp. seulement. Temps plein, 4 jours. Anjou. BV 514-355-9702.

SECRÉTAIRE dentaire demandé(e) sans ou avec expérience, bilingue essentiel. Près métro Côte Vertu. Communiquer avec Nathalie au 514-336-6464. Fax : 514-336-6906.

SECRÉTAIRE demandé(e) pour bureau d'ophtalmologistes, près H.N.D. Environ 35 h/semaine. Secrétariat général. Doit maîtriser Word, français et anglais, parlé et écrit; dactylographie ; machine à dictée. CV par fax au 514-521-8517

SECRÉTAIRE MÉDICALE
3-4 jrs/sem. Exp. en comptabilité et facturation informatisées. Faxez CV 450-669-5412.

DIAPASON-JEUNESSE, organisme lavallois qui a pour mission de prévenir l'abandon scolaire chez les jeunes 12-17 ans, est à la recherche de personnel avec formation académique, expérience auprès des adolescents, une connaissance de la problématique du décrochage scolaire et d'excellentes aptitudes pour le travail d'équipe.

CONSEILLER(ÈRE) EN INFORMATION SCOLAIRE ET PROFESSIONNELLE
Fonctions : Animation des ateliers d'orientation, recrutement et supervision des milieux de stage; rencontres individuelles.
Exigences : Formation universitaire en "Choix de Carrière, ISEP, C.O."; expériences en animation de groupe (min. 3 ans); expérience de travail auprès d'adolescents; connaissance du milieu scolaire et de la problématique du décrochage scolaire; créativité et dynamisme.

ÉDUCATEUR(TRICE)
Fonctions: Planification, organisation et animation des 4 plateaux de travail; entrevues d'admission; suivi des jeunes; encadrement des jeunes; participation à l'organisation des évènements spéciaux.
Exigences : Formation en relation d'aide; expérience en animation de groupes d'adolescents; connaissance des exigences de pré-employabilité; excellent sens de l'organisation; aptitude pour le travail d'équipe.
Doit être éligible à un programme de Fonds de lutte contre la pauvreté : consultez votre centre d'emploi.

COORDONNATEUR(TRICE) DES BÉNÉVOLES
Fonctions : Recrutement des bénévoles; anime les formations; encadre et offre un support aux bénévoles; responsable du matériel d'activité; collaboration à l'établissement des plans d'intervention.
Exigences : Formation en relation d'aide, gestion de ressources humaines ou domaine connexe; expérience en recrutement et gestion des ressources bénévoles; habiletés d'intervenir sur une base individuelle et de groupe; expérience significative d'intervention auprès de jeunes 12-17 ans; facilité à travailler avec des objectifs et échéancier précis; créativité et autonomie.
Subvention salariale : vérifier votre éligibilité à votre Centre local d'emploi. C.V. au plus tard le 15 octobre 2001.
Faire parvenir C.V. avant le 1 octobre 2001, Josée Collette, 599 St-André, Laval, H7G 3A4, Email: joseecollette@hotmail.com
R 306

307 ÉDUCATION ENSEIGNEMENT

COORDONNATEUR(TRICE)
pour école de langues privée. Vous serez responsable auprès des entreprises des activités de formation, le développement des programmes, l'élargissement de la clientèle et d'assurer la rentabilité de l'école.
Qualifications:
- Bilinguisme
- Bac en administration, option marketing + expérience requise.

Envoyez votre C.V. par fax à l'Excelangue: 514-840-9015

ECOLE de langues à Ottawa, recherche professeur(e) de français avec exp., langue seconde pour enseigner aux fonctionnaires. Horaire à temps plein ou partiel. Bonnes conditions de travail.
Faxer CV au: 613-233-1874.

ÉCOLE PRIVÉE
recherche pour entrée en fonction immédiate: un(e) professeur(e) de français Secondaire III. Envoyez C.V. par fax:
514 744 - 4838

308 GARDERIES

CPE L'ENFANFRELUCHE
situé au centre-ville recherche un(e) éducateur(trice) qui aime travailler auprès des petits de 18 mois. En plus d'une formation reconnue par le MFE, l'expérience est souhaitable. L'éducteur(trice), avec le soutien de notre conseillère pédagogique, appliquera le programme pédagogique "Jouer, c'est magique." Si vous êtes enthousiaste, ponctuel(le) et responsable, veuillez faxer votre CV au 514-844-1138

EDUCATEUR(TRICE)
Technique ou attestation en service de garde exigée. Autres s'abstenir. Temps plein, exp. et réf. requises. 514-254-6388

ÉDUCATEUR(TRICE) pour CPE, diplôme reconnu par MFE. Temps plein.
450-678-4990

GARDERIE à Kirkland, recherche cuisinier(ière), poste permanent lundi au vend., salaire entre 11 $ et 15 $ / h, selon exp., et formation. Faxez CV au: 514-695-8067

310 BUREAUX

4 POSTES PERMANENTS
Temps plein /Temps partiel

Technicien comptable
Simple comptable
Secrétaire
Word, Excel, Access
Télémarketing
Bon français
Entretien ménager
Sens du travail bien fait, références exigées

Salaire selon expérience.
Faire parvenir votre c.v. par fax
514-727-8949

Adjoint(e) administratif(ve)
bilingue, exp (5 ans), gestion immobilière, tenue de livre un atout. Salaire : 30 000 $ et plus. C.V. 7171 Jean-Talon est, suite 400, Anjou, Qué. H1M 3N2.

COMMIS ADMINISTRATION
Bilingue. Très bonne connaissance informatique. Temps plein. Salaire: 22 à 23 000 $. Faxez c.v. au 514-499-8921

COMMIS DE BUREAU / ACHAT
PME établie depuis plus de 40 ans recherche une personne parfaitement bilingue parlé et écrit, non fumeuse, pour son département des achats. Autonome, positive, débrouillarde, méthodique avec un bon esprit d'équipe.
Diverses tâches tel que la correspondance avec les nombreux fournisseurs, suivi des commandes, réclamations, retour de marchandise, vérification d'échantillons et autres.
Position permanente. Salaire compétitif et avantages sociaux. Faites parvenir votre c.v. en mentionnant le titre du poste, au 200, rue Deslauriers, St-Laurent Qc, H4N 1V8 ou par télécopieur au 514-336-5555.

COMPTABLE en immobilier commercial, avec exp., parfaitement bilingue. États financiers, dossiers de vérification. Salaire selon expérience. Connaissance de l'allemand un atout.
Faxer c.v. au 514-845-4639.

DIAPASON-JEUNESSE, organisme communautaire lavallois qui a pour mission de prévenir l'abandon scolaire chez les jeunes 12-17 ans.

COMMIS DE BUREAU
Travail général de bureau, réception téléphonique, comptabilité; participation à l'organisation des évènements spéciaux.
Exigences : Formation et expérience en secrétariat; expérience en secrétariat (2 ans); connaissance des logiciels informatiques Word, Excel, Simple Comptable; excellente communication écrite et orale.
Programme de Fonds de lutte contre la pauvreté: doit être prestataire de l'aide sociale
Faire parvenir C.V avant le 6 octobre 2001, Josée Collette, 599 St-André, Laval, H7G 3A4
joseecollette@hotmail.com

ENTREPRISE EN PLEINE CROISSANCE

Pour être candidat(e) aux postes suivants, les personnes doivent être bilingues et posséder une connaissance approfondie des logiciels Word et Excel, ainsi que de l'environnement Windows et Internet.

Rive-Nord
Secrétaire réceptionniste
(Réf.: 310)
Min. 2 ans d'expérience pertinente, bonne grammaire française et anglaise, bon esprit d'équipe, dynamique.

Kirkland
Réceptionniste
(Réf.: 110-01)
Minimum 2 ans d'expérience pertinente, habiletés de communication, aptitudes pour le service à la clientèle.

Faites parvenir votre CV par télécopieur au **(450) 477-8927 ou courriel : emploi@sommeil davantage.com**

Seules les personnes retenues pour une entrevue seront contactées.

EXCELLENTE AMBIANCE!

Ce petit cabinet juridique, à l'ambiance dynamique et prônant l'esprit d'équipe, situé à Place Ville - Marie, recherche un(e) secrétaire, pour assister une avocate intermédiaire pratiquant le droit civil et commercial. Les prérequis pour ce poste sont: le bilinguisme (parlé et écrit), et une exp. pertinente de 2 ans et + en litige. Excellents avantages sociaux.

SONYA KEABLE ou CHANTAL ROBITAILLE
TÉL: (514) 939-7177
FAX: (514) 939-7176
juridique@persalterego.com
ALTER EGO INC

FOURNISSEUR d'équipement médical situé à St-Léonard recherche secrétaire administratif (ive), bonne connaissance Word, Excel requise, parfaitement bilingue. Télécopiez CV (514) 326-8420 ou courriel : info@roxon.ca

LOCAL 711 - ANJOU
Secrétaire-réceptionniste **bilingue** recherchée pour remplacement congé de maternité avec possibilité de permanence.
10$/h + avantages sociaux
Tél: 514-328-2808

RÉCEPTIONNISTE
Bilingue, connaissance de l'informatique, bonnes conditions de travail, bon salaire, faxer c.v. (514) 858-5255 att: contrôleur.

RESTAURANT TOQUÉ
Recherche RÉCEPTIONNISTE Bilingue et aimant travailler avec le public. Temps partiel de jour. Prendre réservations par téléphone + léger travail de bureau. Bonne connaissance informatique nécessaire.
Faxer CV au 514-499-0292.

SECRÉTAIRE, bilingue. Formation et exp. Courriers. Entregent. Réf. CV: 514-282-0456.

SECRÉTAIRE DE NOTAIRE
à Outremont. Expérience requise, bilingue, WP, Word. Faxer CV au: 514-273-0108 ou téléphoner au: 514-279-8977

310 BUREAUX

TRAVAIL AU TÉLÉPHONE AUCUNE VENTE

Importante firme de sondage fermement établie depuis longtemps recherche intervieweur(se)s téléphoniques :

NOUS OFFRONS:
- Salaire débutant entre 9.15 $ et 9.65 $ / h
- Postes à temps partiel, 17h à 21h30. Possibilité travail de jour
- 4 quarts de travail incluant une journée de fin de semaine (10h à 17h) minimum

NOUS DEMANDONS:
- Bilinguisme oral et écrit
- Facilité à communiquer
- Habileté au clavier
- Fiabilité
- Expérience en service à la clientèle un atout mais non nécessaire

Faire parvenir votre C.V. à:
Michel Content, Groupe C.F. Inc.
Fax: (514) 935-7839
Tél.: (514) 935-4983
R 310

AGENT(E)S DE SONDAGES BILINGUES

Évaluation de la satisfaction auprès de la clientèle de Bell Canada

TRAVAIL À L'ANNÉE
FINI LES PÉRIODES CREUSES

NOUS OFFRONS:
- **Salaire de 9 $ / h à l'entrée**
- Postes à temps plein, jour et soir
- Poste à temps partiel fixe, 17h à 21h, minimum 3 soirs / sem. + samedi

NOUS EXIGEONS:
- Bilinguisme obligatoire
- Vitesse de frappe, 25 m/m minimum
- Expérience en centre d'appels un atout

Faire parvenir votre C.V.
Micheline Pelletier fax 514 931-5720
R 310

RÉCEPTIONNISTE SERVICE À LA CLIENTÈLE

Poste temps plein, horaire soirée. Bilingue. Maîtrise de l'informatique. Expérience pertinente à un poste similiare. Salaire selon qualifications et expérience

Faire parvenir CV à Pierre L'Heureux
fax: 514-256-9107 e-mail: progym@aei.net.
Pro Gym le plus grand centre au Québec
R
R 310

Le Collectif des entreprises d'insertion du Québec recherche un(e):

SECRÉTAIRE DE DIRECTION

Principales tâches:
- Responsable du secrétariat et de l'organisation d'activités
- Assiste la direction
- Produit les procès-verbaux et en assure les suivis
- Répond aux demandes d'information sur les entreprises d'insertion

Exigences:
- Expérience de 2 ans (poste similaire)
- Excellent français écrit
- Maîtrise des logiciels Word, Excel, Access et des communications via Internet
- Établit de bonnes communications, initiative, disponibile et autonome
- Connaissance et expérience du milieu communautaire ou dans une association (atout)

Conditions:
- Poste permanent: 32 h/sem.
- Taux horaire: à partir de 16 $
- Début: 29 octobre 2001

Acheminer votre curriculum vitae avant le 4 octobre à 17h au:

Collectif des entreprises d'insertion du Québec
Charles Fillion
Directeur général
7105, St-Hubert
Bureau 206
Mtl. Qc H2S 2N1
Télécopieur:
(514) 270-0926

Seules les personnes retenues en entrevue seront contactées.

PME
Chef de file dans le domaine des soins esthétiques recherche

COMMIS EN COMPTABILITÉ
- Diplôme en comptabilité (DEC)
- PARFAITEMENT BILINGUE
- Minimum 3 ans d'expérience
- Expérience avec compagnies associées serait un atout

Faites parvenir votre CV par
Fax : (514) 735-8460
Courriel :
cv@phytoderm.com
R 310

SECRÉTAIRE-RÉCEPTIONNISTE
Parfaitement bilingue (parlé et écrit), autonome et débrouillard(e) avec connaissances en comptabilité. Word et Excel. Tâches: préparer les dépôts, entrer les commandes et autres tâches connexes. Faites parvenir votre CV par fax au 514-332-5537
A/S Ressources Humaines

SECRÉTAIRE-RÉCEPTIONNISTE
pour avocat, 1 an d'expérience min. en litige, bon français, anglais fonctionnel. W.P. / Aliform. Poste permanent.
Faxez CV au 514 523-1812

SECRÉTAIRE-RÉCEPTIONNISTE
Bilingue avec exp., temps plein, connaissance informatique, salaire à partir de 25 000 $. S.v.p. faire parvenir votre CV par télécopieur au 514-328-1963.

SECRÉTAIRE / RÉCEPTIONNISTE
Bilingue. Disponible immédiatement. Très bonne connaissance de Word et Excel. S.V.P. faxer C.V. au 514 939-1656

SECRETAIRE JURIDIQUE
Vieux-Mtl, min. 3 ans d'exp. en litige, Word, machine à dicter, salaire selon exp., disponibilitéimmédiate. CV. à La Presse, réf: 2764, C.P. 6041, Succ. centre-ville, Mtl, QC, H3C 3E3

SECRÉTAIRE JURIDIQUE / RÉCEPTIONNISTE, 1 an d'expérience, litige commercial, centre-ville. 514-849-1417

SECRÉTAIRE JURIDIQUE
(Pour poste à Laval)
Avocat en droit civil et immobilier, recherche secrétaire juridique, très bon français, connaissance de l'anglais, Word 6.0
Faire parvenir votre CV par télécopieur ou par courriel à l'attention de
Me Claude Papineau
450-668-4580
lebrunpapineau@videotron.ca

SECRÉTAIRE JURIDIQUE
avec ou sans expérience.
Excellent français.
CV à l'att. de Line Gagnon,
par fax: 514-521-5397

SERVICE À LA CLIENTÈLE
bilingue, avec exp. dans la vente. Connaissance espagnol un atout. Devrait aussi maîtriser Word et Excel, être organisé(e) et motivé(e). Envoyez votre CV au 514-385-5003

STUDIO de design recherche un(e) correcteur-réviseur en emballage, excellente connaissance de l'anglais, bonne connaissance du français. Faites parvenir votre CV, par fax :
(514) 866-5559

SUZY SHIER
recherche un(e):
Agent(e) de formation visuelle
Aptitudes:
Goût inné pour la mode
Motivation évidente
Excellent communicateur
Esprit d'équipe
Veuillez télécopier votre curriculum vitae au (514) 684-7617 attn. Antonia Lo Bianco

TÉLÉPHONNISTE, temps partiel. Autonome, dynamique. Cell. 514-262-9665

VENTES INTERNES
Personne parfaitement bilingue, débrouillarde, avec beaucoup d'entregent, connaissance de Microsoft Office un atout.
Salaire 18 000 $.
COMPTABILITÉ
Comptable avec expérience, connaissance de Microsoft Office, Bac en administration, bilingue, (italien un atout).
Salaire à discuter.
Nadair Ltée, 2044, Autor. 440, Laval Qc H7S 2M9
téléc. : 450-686-1444
tél. : 450-686-0770

316 ASSURANCE

La Compagnie d'assurances Jevco recherche

EXPERT(E) EN SINISTRES
RÉCLAMATIONS AUTOMOBILES

Bilingue, un an d'expérience, connaissance Word, Excel un atout. Permis du BSF obtenu ou en voie de l'obtenir.

Si ce poste vous intéresse faites parvenir votre C.V. à :
Lise Rodrigue
2021 av. Union, bureau 1150
Montréal QC H3A 2S9
Télécopieur : 514-289-9257
Courriel : lrodrigue@jevco.ca.
R 316

MADELEINE MARTEL INC

ASSURANCE DES PARTICULIERS SERVICE À LA CLIENTÈLE "VIP"

URGENT - CENTRE VILLE Nous recherchons une personne bilingue possédant de l'expérience en assurance des particuliers (automobile et habitation) ainsi que la licence du B.S.F. pour desservir la clientèle existante. La connaissance de produits "haut de gamme" en assurance des dommages serait un atout.

Horaire de jour / poste permanent / salaire de 28 à 35 000 $

Plusieurs autres postes sont disponibles et à combler immédiatement

Communiquez avec:
NATHALIE COUTURE ou CAROLE GAGNON
TÉL: (514) 288-3178
TÉLÉC: (514) 288-2264
info@madeleine martel-inc.ca
R 316

COURTIER (AHUNTSIC) SOUSCRIPTEUR(TRICE)
Auto, habitation. Bilingue, compétant(e). Prime à l'embauche. Faxez CV au:**514-337-5079**

317 SECTEUR AUTOMOBILE

ASSISTANT(E) GÉRANT(E)
Bilingue avec exp.
www.actionford.com
Action Ford
4901 Jean-Talon O. près de Décarie
(514) 731-7008
R 317

CECI
875-9911

317 SECTEUR AUTOMOBILE

TECHNICIEN(NE) EN MÉCANIQUE AUTO
Premiere European Auto Specialty est actuellement à la recherche de 2 technicien(ne)s avec expérience.

Qualifications et conditions
- Expérience requise avec Mercedes Benz, Audi, Volvo, VW ou BMW. Certificat académique ou formation en atelier en électronique/diagnostique est nécessaire.
- Amoskeag European est situé à Manchester, New Hampshire. Nous oeuvrons à fournir un service compétent et personnalisé. Aide pour le logement.
- Heures flexibles offertes. (Salaire de base garanti), 20 à 25$US de l'heure

Visitez-nous sur notre site Internet : www.amoskeageuro.com
Envoyer votre cv à : aeasgal@aol.com ou faxer au : 603-666-4982
R 325

319 VENTE, COMMERCE

5 REPRESENTANTS(ES)
de REÉÉ (épargnes-études) à commission $. Avec auto. Mme Derome,450-449-3695

CONSEILLER(E)S A LA VENTE
Bilingues et expérimenté(e)s en bijouterie. Centre-ville et Centre-Rockland. Faxer CV 514-861-4923 ou tél.: 514-871-0298.

DISTRIBUTEUR national de lingerie européenne, haut de gamme, femmes/hommes, recherche agent commercial pour secteur: Mtl - Ottawa. Plusieurs collections à fort potentiel sont disponibles. Faire parvenir avant le 30 sept. un résumé de la clientèle déjà établie et du territoire couvert actuellement. Fax: 514-279-4769, E-Mail: contact@planete-lune.com

PÂTISSERIE PAGEL
***GÉRANT DES VENTES (succ. Laval)**
***COMMIS AU COMPTOIR (succ. D.D.O., Greenfield-Park ou Anjou)**
Formation sur place, postes immédiats, avantages sociaux.
Appelez Katerine:
(514) 493-6413
Fax: (514) 493-6903

RECHERCHE vendeur(se) en pâtisseries, les samedis de 7h à 18 h. 514-273-9335

REPRÉSENTANT(E) DES VENTES
(domaine des suppléments alimentaires). Exp. en pharmacie nécessaire. Salaire de base, commissions, kilométrage. Faxez C.V. au 450-435-5659 ou demandez Jack 450-435-2040

OUVERTURE PROCHAINE!
CENTRE DE NUTRITION GÉNÉRALE GNC
RECHERCHE
GÉRANT(E)S DE MAGASINS et PRÉPOSÉ(E)S AUX VENTES

GNC, le plus important détaillant mondial en produits santé, recherche des personnes bilingues soucieuses de santé et d'alimentation, pour des postes à combler bientôt dans la région de Montréal. Les gérant(e)s recherché(e)s doivent faire preuve de sérieux et compter 2 à 3 ans d'expérience en commerce de détail. Postes à temps partiel aussi offerts. Nous offrons salaire concurrentiel, avantages sociaux complets et généreux rabais sur la marchandise.
Veuillez faire parvenir votre C.V. à : **Paolo Micucci**
Fax: (613) 749-3199 • Courriel: GNC_PMicucci@yahoo.ca
R 319

320 IMMOBILIER

RECHERCHISTE, secteur immobilier, connaissance de la ville un atout. Salaire : grande possibilité, gens sérieux seulement. Jean-Claude 514-522-6550.
jn

321 TRANSPORT / CAMIONNAGE

SERVICE À LA CLIENTÈLE
Située sur la Rive-Sud de Mtl, cette position demande une personne avec d'exc. habiletés en communication. La personne idéale doit être bilingue, maîtriser l'ordinateur, exp. en transport international, les opérations, transport maritime et service transitaire. Cette position est le lien directe entre la compagnie et ses clients en ce qui à trait à la réservation et à la tarification de mandats. Envoyer CV: Trac-World, 6565 boul. Hébert, Ste-Catherine, Qc, J0L 1E0, fax 450-635-3786

322 HÔTELLERIE, RESTAURATION, ALIMENTATION

A.L. VAN HOUTTE LTEE
Préposé(e) au comptoir
Temps plein de jour, centre-ville, exp. demandée. Jacinthe ou Célia 514-842-1628

AIDE GÉNÉRALE
Avec expérience, 35 h / semaine. Bilingue. Contactez 514-489-9013, demandez M. Marc St-Laurent.

BARMAN(AID), 849-2828, placement. EcoleDesMaitres.com

BAR RESTO BILLARD
recherche serveuse, shooter girl, barmaid, assistant(e)-gérant, gérant(e), portier. Fax: Bacci St-Denis 514-844-1336

BOULANGER(E) avec exp. dans le pain italien, et au four, parlant français. 514-325-7412.

CAFÉ AU CENTRE VILLE Mtl.
2 postes de COMMIS à combler du lun. au ven. de 5h30 à 12h., ou 14 à 18h. Expérience requise. Olivier au: 514 576-7636

CHEF DE PARTIE
Cuisinier(e), c.a.p., 5 ans exp. min. Centre-Ville. Faxez CV au : 514-866-7894 ou appelez au 514-866-1537 entre 10h-14h

CHEF ITALIEN RECHERCHÉ
Restaurant de haut volume, au centre-ville, recherche chef italien dynamique et qualifié. Rémunération selon les compétences . Faxez votre CV au :
514-284-3531

CHEF pour services alimentaires en milieu scolaire; 500 repas par jour; expérience en gestion des coûts; 3 ans d'expérience en milieu scolaire; diplômé(e) de l'I.T.H.Q. Disponible et flexible pour poste dans la région de Laval. Tél.: Louis Carpentier, au 514-761-5802, poste 210. Ou faxez votre résumé au 514-761-1656.

COMMIS service à la clientèle, pour pâtisserie, temps plein ou partiel, appeler entre 9h et midi au 514-255-3079.

CUISINIER(E), doit posséder un diplôme en cuisine et un min. de 8 ans d'exp. diversifiée pour plats d'Arménie et de Georgie.
514-739-AMIR. 514-339-9056

CUISINIER(E) rapide pour resto populaire, min., 2 ans d'exp. Andrew 514-528-4343 avant midi

CUISINIER(ÈRE)S
pour club privé au centre-ville. Poste permanent. Diplôme + 2 à 4 ans exp. Tél. 514 849-7338. Fax: 514 849-1052.

CUISINIER(IÈRE),
d'exp. en fine cuisine italienne. Salaire selon exp. AUSSI: serveur(euse) et commis. Temps plein. Faxez CV au 514 278-9665

GARDE-MANGER
pour fine cuisine, expérience non nécessaire. Se présenter au 1 Westmount Square, entre 15 et 17 h, demander Steven.

GARDE MANGER
Travail de jour ou de soir, 2 ans d'expérience
CHEF DE PARTIE ET CHEF DU SOIR
restaurant français. Bonnes références. Alexandre 1454 Peel, M. Creton ou le chef, 514-288-5105.

NOUS EMBAUCHONS :
caissier(e)s, commis, bilingues. Jours et soirs, 40h/sem. Warshaw, 3863 St-Laurent, 514-842-5251.

PÂTISSIER(ÈRE) avec exp. en viennoiseries, temps plein. Demander Philippe 514-256-5655 ou faxer CV au 514-256-7679

PIZZÉDÉLIC CHERCHE CUISINIER(IÈRE) ET PLONGEUR(EUSE)
1250 Mt-Royal E.
Vous présentez après 17 h

PREMIERE MOISSON
recherche boulanger(ère) avec 5 ans d'exp. Faxer CV. à l'attention: Lionel 514-931-0773

PTE-CLAIRE KIRKLAND
cadre cuisine et s/manger, aide cuisinier(ière), serveur(euse)s, caissier(ière)s. Envoyez CV par fax au: 514-984-1471

RESTAURANT RIVE-SUD CUISINE FRANÇAISE
recherche cuisinier(ière), serveur(euse), temps plein avec exp. en cuisine française, plongeur(euse), temps plein, voiture un atout. Communiquez au: 450-444-4346. Faxer CV 450-444-3832 ou par courriel: info@auvieuxfort.com

SONOMA (Cuisine Fusion)
Recherche cuisinier(ère), sous-chef, garde-manger, min. 4 ans exp., salaire entre 11,50 et 17,50/h, diplôme hôtellerie/ restaurant. Se présenter avec CV au Chef à 3689, boul. St-Jean, D.D.O. (West Island).

324 IMPRIMERIE, INFOGRAPHIE

ATELIER DE SÉRIGRAPHIE
Recherche personnel pour son département de sérigraphie. Opérateur(trice)s, emballeur(se)s et déballeur(se)s avec ou sans expérience.
Tél: 514-336-0000
Faire parvenir c.v. par fax: 514-336-5555 ou se présenter : Busrell, 200 Deslauriers, (près Centre Rockland)

324 IMPRIMERIE, INFOGRAPHIE

IMPRIMERIE COMMERCIALE
à Repentigny, recherche PRESSIER(ÈRE) d'expérience seulement, pour Man Rolland 4 couleurs 23 X 29. Travaux de prestige à exécuter, bonne atmosphère de travail, environnement et défis intéressants, salaire, avantages selon qualifications et compétence. Faire parvenir C.V. a/s Jean-Robert Bernier Imprimerie Bernier inc.
ibi@qc.aira.com
Fax: (450) 654-8001
R 324

PLIEUR-COUPEUR avec 5 ans d'exp. pour quart de jour. Possibilité de poste de superviseur. CV par fax au 514-339-5318.

325 TECHNIQUE, MÉTIERS, SOUS-TRAITANCE

BUREAU d'architectes recherche, un(e) technicien(ne) en architecture, d'exp. (8-10 ans). SVP envoyez CV à: Les Architectes Tétreault, Parent, Languedoc et Ass., 401, Notre-Dame E., Mtl H2Y 1C9 ou faxez au 514-844-6824

EBENISTES (2) demandé(e)s et aide ouvrier pour entrepôt.
450-667-9090

GÉRANT(E) USINE ALIMENTAIRE
demandé(e) avec expérience et habileté en mécanique industrielle.
Plein temps.
20 800 $ / an.
Faxer CV au
514-333-6339
R 325

Menuiseries Mont-Royal Inc.
Ébénisterie architecturale (Ville St-Laurent)
Recherche :
ÉBÉNISTES ET FINISSEURS
AVEC EXPÉRIENCE
(meubles, cadres et portes)
Pour emploi à temps plein
Contacter Isabel Godinho au: (514) 747-1196

Plastiques Terpac Inc.
Chef de file international dans le secteur de l'injection du plastique depuis plus de 20 ans recherche un(e)
Contremaître
avec expérience dans l'industrie du plastique
Ajusteur-Régleur(e)
avec expérience sur machine à injection
Faites parvenir votre curriculum vitae par fax ou par courriel :
Fax : 514-328-3937
Terpac@qc.aira.com

PRÊT À FORMER technicien(ne) pour travail lav.-vaiss. commercial, service sur la route, bonnes aptitudes mécaniques, connaissance électricité, plomberie un atout, permis de conduire, temps plein. Faxer CV au 514-739-8270.

RÉPARTITEUR
Entreprise spécialisée dans l vente et service d'équipements de laboratoire, recherche un(e) répartiteur(trice) pour le département de service. Le(la) candidat(e) doit être parfaitement bilingue, 2-5 ans d'expérience dans un domaine pertinent, bon sens de l'organisation, être capable de superviser et motiver une équipe de 7 techniciens, maîtriser les logiciels Microsoft Word et Excel.
Veuillez faire parvenir votre C.V. par fax à:
RD Service
Div. Nicram Enviro Inc.
Dept. Ressources Humaines
514-331-8147

SURINTENDANT(E)
Entrepreneur électricien a un urgent besoin d'un(e) surintendant(e) bilingue. Minimum 5 ans d'expérience. Excellents avantages sociaux. Envoyez votre CV à La Presse Réf. 2757, C.P. 6041, succ. Centre-Ville, Montréal, Québec, H3C 3E3.

SURINTENDANT(E)
Entrepreneur général en bâtiment, recherche surintendant(e) de chantier avec un min. de 10 ans d'expérience pour projet d'envergure dans la région de Montréal. Envoyez C.V. par fax:
514-255-9731

TECHNICIEN(E) pour service mécanique de courroies (convoyeurs industriels). Bilingue, disponible 24/24h. Poste immédiat. Bonnes conditions de travail. Écrire: C.P. 67026 Lemoyne St-Lambert. Qc J4R 2T8

TECHNICIEN(NE) en climatisation et chauffage résidentiel pour service et installation. Temps plein. 514-332-6666

TECHNICIEN(NE)
recherché(e) pour travaux d'installation en chantier et vérification dans le domaine de la protection cathodique. Formation assurée par l'entreprise. Pré-requis: DEC, bilinguisme, base en informatique et électricité, aptitude travail manuel en chantier. Temps plein, salaire compétitif, assurances, REER collectif et véhicule.
CORRPRO CANADA INC.
Faxer c.v. au : 514-636-8671

TECHNICIEN(NE) EN ARCHITECTURE
5 ans et plus d'expérience.
Autocad 14.
Provencher Roy & Ass. architectes, fax 514 844-6526

327 COIFFURE, ESTHÉTIQUE

COIFFEUR(EUSE)S. Auto, temps plein ou partiel, hôpitaux, centre accueil,urgent besoin. Congé samedi. 514-766-3553

COIFFEUR(EUSE) coloriste styliste demandé(e). Bilingue, à temps plein. Demander Brenda au 514-329-0868.

ÉPILATION AU LASER
Esthéticienne ou électrolyste demandée, bilingue. 514-383-0123

328 INDUSTRIE DU VÊTEMENT

PATRONNISTE
Demandé(e) avec expérience sur système GERBER dans le "sportswear" pour femmes. Avoir connaissance des tissus "stretch" et non "stretch. Bonnes conditions de travail.
Appeler Julie (514) 382-1275
Faxer CV au : (514) 383-1738

329 INDUSTRIEL, MANUFACTURIER

COMMIS D'ENTREPÔT
bilingue, expérience chariot élévateur debout; réception / expédition. Lundi au vendredi, 8 à 17 h. Salaire: 10.25 $ de l'heure. Envoyez CV. au
(514) 636 - 0598

EXPÉDITEUR(TRICE)
demandé(e), avec expérience pour Florentine Fashions (vêtements pour dames).
Tél.: 514-384-7720
demandez pour Brian

331 ENTRETIEN, SÉCURITÉ, CONCIERGERIE

CONCIERGE RÉSIDENT
Poste à temps plein pour entretien et nettoyage dans un immeuble résidentiel. Exigences : bilingue et expérience. Contactez le 514-737-7593

COUPLE - SURINTENDANT
résident pour 185 log., adjacent V.M.R., bilinguisme essentiel, expérience. Excellentes conditions de travail, 4½ + garage. (514) 748-6904

COUPLE concierge, bilingue, expérience, 514-272-0351.

COUPLE concierge résidant, bilingue, exp., exc. conditions de travail, + de 100 logements, 3½ plus salaire. 514-842-8041

COUPLE CONCIERGES avec exp., bloc 30 log. 514-365-3170

GERANT(E) d'immeuble, min. 5 ans d'exp., réf. et C.V. exigés. C.P. 659, Brossard Qc J4Z 3R1

SUPERVISEUR(E) avec exp. en entretien ménager. Travail soir ou nuit pour Mtl et environs. Envoyez fax au: 450-654-0984

TRAVAUX LOURDS TRAVAUX LÉGERS URGENT !
Compagnie d'entretien ménager réputée et établie recherche candidats sérieux pour tours à bureaux et / ou usines.
Disponible du samedi au dimanche. Horaire entre 15 et 30 h / sem. avec possibilité de temps plein
Région de Mtl et banlieue
Exp. et véhicule un atout
12.15 $ travaux lourds
11.75 $ travaux légers
Les candidats intéressés se présentent au **1425 boul. Hymus, Dorval ou faxer C.V. au (514) 421-5880**

334 SERVICES DOMESTIQUES

CHERCHE gardienne chaleureuse et dynamique pour famille 3 enfants (11, 9 et 5 ans). Préparation repas, travaux domestiques et support aux devoirs. Possibilités d'heures supplémentaires. Reçus exigés. Communiquer durant la journée 514-877-1052 (lun. au ven)

CHERCHE gardienne responsable, dynamique, non-fumeuse avec exp. pour petite fille 1 an, le jour en sem. Réf. exigées. 514-523-8636, 514-257-5891

CHERCHE gardienne, 5 jours / sem., bébé de 3 mois. Travaux ménagers, cartier Rosemont, réf. exigées, 514-376-9364

COMPAGNIE d'entretien ménager recherche aide pour travailler dans maison privé pour ménage régulier. 514-933-3943 du lun. au ven. de 10 à 16h.

DAME demandée pour tenir compagnie et aider dame âgée au quotidien, ainsi qu'entretien ménager. Sera logée, nourrie, rémunérée. 514 956-8996

GARDIENNE demandée pour enfants 8 et 11 ans. Exp. et ref. requises. Jour: 514-938-7474, Soir: 514-369-4234

GOUVERNANTE
Westmount. Entretien ménager, repas, intendance, garde d'enfants occasionnelle. Temps plein, logée, nourrie, voiture fournie (doit conduire). Réf. exigées. 450-632-3622.

340 EMPLOIS DIVERS

CINELANDE, recherche personne à tout faire, dynamique, avec initiative pour organisation et préparation salle de conférence, commissions, nettoyage et tâches diverses.
CV. att: M. Pontbriand, fax: 514-931-6465, ou courriel: gp@cinelande.com

COMMIS AUX PIÈCES
Bilingue, avec expérience.
Se présenter avec votre C.V. :
Action Ford
4901 Jean-Talon O
près Décarie
R 340

FIRME DE SONDAGE
recherche intervieweur(euse)s téléphoniques parfaitement bilingues. Disponibles de soir.
514-593-1280

INTELCOM COURRIER
Chef de file dans l'industrie de la messagerie locale, membre de l'ACMQ, recherche des messagers à vélo ou avec auto. Travailler à votre compte à temps plein ou partiel. Possibilité de très bons revenus. Bon encadrement par une équipe de répartiteurs chevronnés.
Téléphonez entre 9 et 10 h à
M. Serge Bérubé
514-937-7921 poste 238

340 EMPLOIS DIVERS

JOURNALIER(E)S, pour rembourrage de sacs à main, bilingue, temps plein. Se présenter au 644 de Courcelle, St-Henri.

L'Opinion du Consommateur
est à la recherche d'interviewer(euse)s téléphoniques parfaitement bilingues, pour sondages. Temps partiel. 514-529-4006.

NCS PEARSON
Travail de production. Ouverture et tri du courrier. 7h à 16h du lundi au vendredi. Environne ment de bureau. 8$ / heure et plus. Fax: 514-593-8142
www.ncspearson.com

340 EMPLOIS DIVERS

SOLLICITATION par téléphone, pour propriété à revenu. J.C. Côté, 514 255-0666

343 EMPLOIS DEMANDÉS

CHAUFFEUR PRIVÉ
avec Cadillac neuf
François 514-806-3591

348 MÉTHODES DE RECHERCHE D'EMPLOI

CLUB DE RECHERCHE D'EMPLOI
Programme de 3 semaines financé par Emploi-Québec (incluant support logistique: ordinateurs, télécopieur, photocopieur, bottins spécialisés, rapports annuels d'entreprises.)
Service gratuit
Pour information
CENTRE TRAVAIL SANS FRONTIERES
514-499-0606
R 348

349 BÉNÉVOLAT

SUICIDE-ACTION MONTRÉAL
recherche bénévoles 18 ans + Inf. 514-723-4000. MERCI!

350 COURS

ANGLAIS (ACT, SAT, TOEFL) par Ph. D. 8h - 200$. 489-3801

ANGLAIS (CONVERSATION)
Diplômée McGill. 514-849-5484

ANGLAIS groupes ou privé, tout âge. Prof. d'expérience diplômée. Hilda 514-483-0666.

350 COURS

COURS AGENT DE VOYAGE
et cours d'agent de bord.
Collège Sigma 514-482-1044

Sans emploi

VOUS AVEZ L'ACCORD DE VOTRE AGENT

Profitez de votre situation pour prendre des cours d'anglais tout en recevant vos prestations d'assurance-chômage. Prix abordable.
Centre Linguista 397-1736

SERVICES PERSONNELS 400

404 AGENCES DE RENCONTRES

FUSIONS
Pourquoi rester seul(e)?
731-7432
info@fusionsdating.com
2989774

406 LIGNES DE RENCONTRES

GRATUIT, tous les sexes live
(418) (514)-990-2455

410 ASTROLOGIE OCCULTISME

APERÇU GRATUIT téléphone
50$+ carte-astro. 514-843-8430

GRATUIT ! Médium. Nouveau. Appelle ! (418) (514)-990-4526

419 BILLETS DE SPORT, SPECTACLE

BILLETS hockey Canadiens, section 103, rangée B, 180 $ la paire (rég. 224 $), contrat disponible. 450-441-0628.

U2, Elton John, Broue, humour et sports. (514) 493-9403

U2 Seinfeld, Broue, Coupe Grey, 514-935-9999

420 ACTIVITÉS SOCIALES

CÉLIBATAIRES : grand party 5 - 7 oct. avec Alain Lafortune Rock et Blues, activités de rencontres, randonnées, volleyball, canot, chansonnier, souper 5 services, brunch...
L'INTERVAL 819-326-4069

440 ESCORTES, RENCONTRES, ETC.

#1 GEISHA: Baldaquin, miroir, chandelle, sensualité. Reçoit centre-ville: 514-973-5008

ADORABLE, belle Lady Love, déplace. 100$. 514-236-2921

AGENCE Les Divas Enr., Mtl, Rive-Sud, reçoivent, 24 / 24 h. 514-893-3692, 450-646-2226

AGUICHANTE Joanie, transsexuelle, 514-524-6661

À L'AGENCE COMPLICES
Demoiselles de classe vous recoivent au centre-ville.
(514) 9 1 2 - 4 8 9 7.

ANGIE, mature, douce, sensuelle, reçoit, 514-381-0545

ANNIE, Kitana et Stephanie vous reçoivent, gros buste, très jolies et jeunes. 514-886-4613

AU CENTRE-VILLE
(514) 816-8123

BEAUTÉS 18-28 se déplacent. Hôtel/rés. 24h : 514-942-0998

BELLE rousse naturelle reçoit. Dès midi (12 h) : 514-220-8846

BELLES, jolies étudiantes vous reçoivent dans une ambiance inoubliable. (514) 298-1234.

BELLES étudiantes 18-23 ans se déplacent. 514-979-8671

BELLE travestie discrète reçois. Mia, (514) 803-8119.

CARMEN, mature, sexy, te reçoit 8 h à 22 h. (514) 723-1257

CENTRE-VILLE, jeune fille 19+ reçoit. 7e Ciel, 514-582-6068

CENTRE-VILLE DUO
Pour un moment inoubliable. Reçoivent / déplacent. Discret (514) 831-KISS (5477)

CRÈME ZZ, modèles/escortes. Reçoit/déplace. 514-914-1146

ÉBLOUISSANTE travesti pour homme de goût. 514-935-8927

ELEGANTE, Marie vous reçoit au centre-ville, 514-935-7575.

440 ESCORTES, RENCONTRES, ETC.

EXQUISE LIZ, Top sexy, lun. au ven., 9-17h : 514-217-2209

" HOT " et sexy travestie. Zoé, (514) 938-2439.

JEUNE et belle étudiante te reçoit. Tél. : (514) 725-0080.

JEUNE fille sexy te reçoit en privé. a/c. 514-356-0725

LES JOLIES COPINES 18 +
Aguichantes copines super sexy! Distinguées, très ouvertes d'esprit se déplacent pour clientèle sélective. (514) 725-6728.

MAGNIFIQUE femme noire, gros buste reçoit, 514-329-4864

MARIE-LYNE, jolies demoiselles distinguées, se déplacent 18-25 ans. 514-214-5406

MAÎTRESSE Lola - Érica, "water sport", 514-525-3136

MAÎTRESSE Nathalie. Petit donjon. (514) 890-1396.

MÉLANIE te reçoit, 69 $. 514-892-6847, 8h à 18h.

MIRA, mature, énorme poitrine ferme, reçoit, 514-593-0971

"NICE BIRD" te reçoit de 7h à 23 h. (514) 933-1866.

NOUVEAU Olivier, jeune homme pour homme. 514 374 3485

PETITE charmante, reçoit en privé 9h-18h, 514-334-8125

PROFESSIONNELLE escorte, 24h, 140-290$. 514-238-4868

SAUNA 5018. Rencontre Hommes seulement 24/24. 5018 St-Laurent 514-277-3555.

SOPHIE, audacieuse grassette gros buste reçoit. 514-723-1372

445 STUDIOS DE MASSAGE

ABRACADABRA, sexy et sensuel. A/C. 514-843-4774

ADORABLE et belle. Viens te faire plaisir. . . Je saurai te faire .... (450) 679-0691

AGREABLE massage en privé, jolie femme. 514-934-6044.

ANNABELLE, vraiment belle et douce. (514) 274-0847.

ASIATIQUE, latina, québécoise, massage, a/c 514-284-4476

AU LUXUEUX SPA
Sexy, en privé. 514-725-4305

BELLE étudiante 22 ans, massage Thaï, a/c, 514-242-6763

BELLE étudiante, massage sensuel. (514) 288-9601.

BELLE Européenne, massage Thaï en privé. 514-934-1322

BELLE femme massage velour 40+ à 14h. a/c., 514-726-7838

BIOÉNERGIE 514-947-2724
Massage apprécié MAGGIE

CHRISTINA jolie française, massage, privé. 514 521-7821

CLUB-STRIP, 296 Harwood, Dorion. 7/7. 450-424-9207.

EXTRÊMEMENT jolie, sexy, douce, 20 ans. 450-678-4670

FEMME pour homme, détente complète. 514-366-0954

FUGACE , 2148-C Lapinière, Brossard. 7/7. 450-443-0847

GABRIELLA. . . Sensuelle! (514) 521-7545

ISABELLE, Polynésien très sensuel. Exp. inoubliable. Lun. au ven. 514-501-7941

JOLIE française, suédois, Californien. 514-495-4967

JOLIE travestie pour massage privé. Caroline 514-527-6600

MASSAGE Esalem, doux et relaxant. (514) 272-2771.

MASSAGE Thaï privé, doux, sensuel, lueur chandelle, belle cubaine. 10-17h. 514-596-1167

SALON D'OR ENR., 3 charmantes hôtesses, sensualité, tendresse. (514) 523-4000.

TRANSPORTS ET VÉHICULES AUTOMOBILES 500

511 CAMIONS, JEEPS, FOURGONNETTES

AEROSTAR Sport XL 93, aut., air, 124 000 km., très propre, 3900 $. 450-667-4140

CARAVAN 1995, vert forêt, transmission neuve garantie A-1, 6500 $, 514-241-4544

CHEV. Astro Cargo 2000, 32 000km, support échelle, Lutex loc. 514-336-3000

CHEVROLET Silverado 4X4, 2000, Z71, boite 8 pi, 25 500 $, Autos Chanel 450-658-9462, 514-726-4581.

CHEVROLET Tracker 2001, 4X4, 4 cyl., équipé, 19 000 $, Autos Chanel 450-658-9462, 514-726-4581.

CHEV Venture '99, équipé; 98 000 km grand'route; 14 800 $. 514-636-6395; 514-971-4729

DAKOTA sport "Club cab" 4x4 2000, équipé, démarr., 22 000 km, 24 700$. 450-562-1922

DODGE Caravan SE 2000, 3.3l, 32 000 km, mags, tout équipé, 17 900 $, Auto Chanel 450-658-9462, 514-726-4581

DODGE Dakota 97 SLT XCab, 5 vit. air, Mag, tout équipé.
514-769-5353

Pensez **GRAVEL**

DODGE Durango 98, 7 pass. tout équipée, gar., 19 995$.
514-990-8977
Volks St-Eustache

DODGE Grand Caravan 96, tout équipée, 3.3l, 8950 $. Grand choix. crtr 450-681-8272

DODGE Grand Caravan SE 2000, 27 500km, moteur 3.8 l, 2 ptes coulissantes, 4 sièges capitaines, tout équipé. Bal. gar. Chrysler 21 000$ 514 983-4731

DODGE Grand Caravan Sport 2001, 13 000 km, 26 800 $
450-655-6793, crtr

511 CAMIONS, JEEPS, FOURGONNETTES

DODGE RAM 94, Towing, 6 roues, 4X4, pneus neufs, excellente condition, 450-628-5711

FORD 350 1995, 4 ptes, moteur à essence, idéal pour la construction, 138 000 km, 7000$. 450-649-5850 soir

FORD Aerostar 93 Eddie Bauer 7 pass., allongé, bas millage, tout équipé, très propre, A1, noir, 4900$, 514-808-7441

FORD Club Wagon, Chateau, 2000, 7 pass. 4.6 l. tout équipé, 30 000 km. Spécial Brunelle Ford, Luc: 450-491-1110

FORD, Cube E350 97, boîte 14 pi., V8, 89 000 km, à essence, A-1, 17 500 $, 450-581-9843.

FORD Explorer LTD '94, 4 ptes, 110 000 km. Exc. état. 9200 $. 450-668-9987; 514-374-7580

FORD Explorer sport 1999, blanc, démar. distance, 53 000 km, pneus neufs. 514-592-6369

FORD Explorer XL 97, tout équipé, méc. A-1, 1 seul proprio. 13 000 $. 450-672-0113

SUITE des petites annonces à la page E4

Bibliothèque
et Archives
nationales
Québec

La Presse
25 septembre 2001

Page D20 manquante