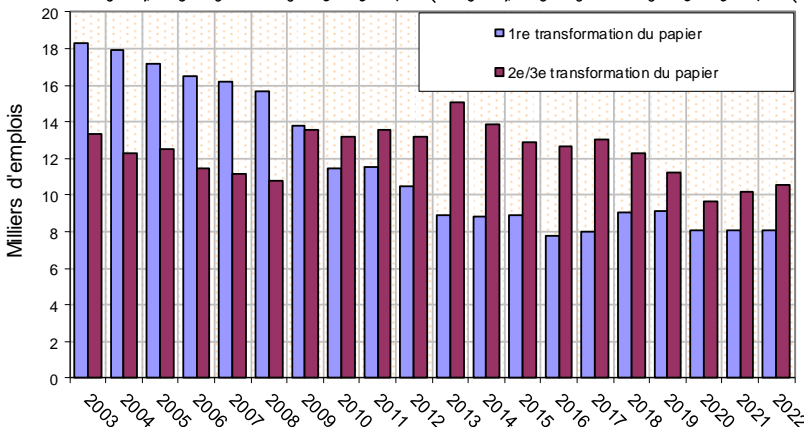
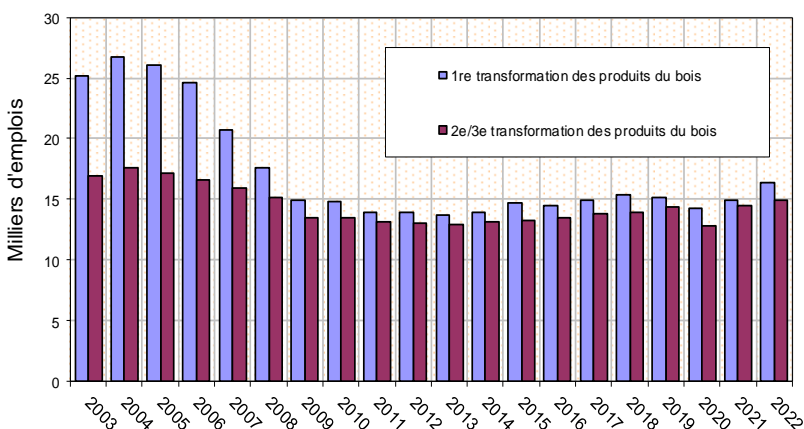
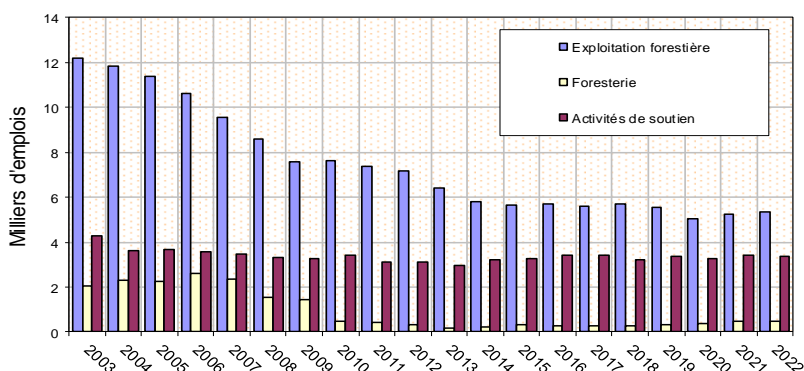
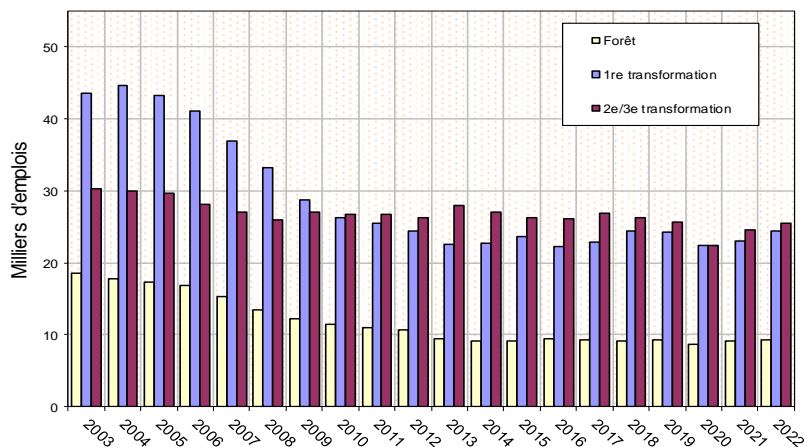


L'emploi dans l'industrie québécoise des produits forestiers

MINISTÈRE DES RESSOURCES NATURELLES ET DES FORÊTS

L'emploi dans l'industrie québécoise des produits forestiers ¹



Ensemble de l'industrie des produits forestiers²

	Nombre d'emplois	Création d'emplois
	2022	2022 vs 2021
Forêt	9 239	74
1 ^{re} transformation	24 404	1 434
2 ^e /3 ^e transformation	25 492	862
Total	59 134	2 370

Forêt

	Nombre d'emplois	Création d'emplois
	2022	2022 vs 2021
Exploitation forest. (1133)	5 370	129
Foresterie (113-1133)	481	0
Activités de soutien (1153)	3 388	-56
Total	9 239	74

Industrie des produits du bois³

	Nombre d'emplois	Création d'emplois
	2022	2022 vs 2021
1 ^{re} transformation (3211, 3212)	16 335	1 412
2 ^e /3 ^e transformation (3219)	14 950	510
Total	31 285	1 922

Industrie du papier et des produits connexes

	Nombre d'emplois	Création d'emplois
	2022	2022 vs 2021
1 ^{re} transformation (3221)	8 070	23
2 ^e /3 ^e transformation (3222)	10 541	351
Total	18 611	374

Source : Statistique Canada. Enquêtes sur l'Emploi selon l'industrie, données mensuelles non désaisonnalisées
Tableau: 14-10-0201-01

1. Données publiées le 24 février 2023

2. Les résultats proviennent de la forêt et d'une sommation des emplois de l'industrie des produits du bois, de l'industrie du papier et des produits connexes.

3. À partir de 2016, les données d'emploi liées au SCIAN 321215 (Fabrication de produits de charpente en bois) sont incluses en totalité dans le secteur de la première transformation.

*Ressources naturelles
et Forêts*

Québec 