E

Montréal, samedi 26 juin 1999 ◆

Économie

La Presse

SUBARU FORESTER L 99
299$* par mois
Transport et préparation inclus. 3 445 $ ou échange équivalent. 48 mois. 20 000 km par année. 8 du km excédentaire.
John SCOTTI SUBARU
2758409
4330, rue Jarry Est / (514) 725-9394

BOURSE

Montréal ▲

XXM	3747,37	6,89	
Variation du jour	0,18%	AN:	0,96%

Toronto ▲

TSE-300	6939,25	36,59	
Variation du jour	0,53%	AN:	-5,44%

New York ▲

DJ	10552,56	17,73	
Variation du jour	0,17%	AN:	17,99%

S&P 500	1315,31		-0,47	
Variation du jour	-0,04%		AN:	16,07%
Nasdaq	2552,65		-1,42	
Variation du jour	-0,06%		AN:	36,52%
Dollar CAN	68,22	cents US	0,29	
Variation du jour	0,43%		AN:	0,21%
Dollar CAN	65,40	cents euro	0,18	
Variation du jour	0,28%			
Or	260,40	$US	-1,60	
Variation du jour	-0,61%		AN:	-11,34%
Pétrole	16,33	$US	0,06	
Variation du jour	0,37%		AN:	32,87%

Carmen Crépin confirmée à la présidence de la CVMQ

Page E 3

La réforme de Paul Martin fait des heureux, sauf dans les banques

MARTIN VALLIÈRES
du bureau de La Presse , TORONTO

On n'avait pas de quoi pavoiser dans les sièges sociaux bancaires de Bay Street après l'annonce par le ministre Paul Martin de son vaste projet de réforme de la législation des services financiers. Au mieux, on esquissait des sourires polis de satisfaction de connaître enfin le résultat de trois années de consultations.

Car s'ils se réjouissent de la modernisation de leur cadre législatif, qui s'annonce plus flexible, les banquiers ont dû faire leur deuil de deux marchés appétissants : la vente d'assurance en succursales et le crédit-bail pour véhicules automobiles.

« Ce n'est pas le lobby politique des banques qui a perdu face à celui des assureurs et de l'industrie automobile, c'est le lobby des consommateurs qui a perdu », a soutenu Ray Protti, président de l'Association des banquiers canadiens.

« Nous avons beaucoup de difficultés à comprendre pourquoi le gouvernement fédéral a rejeté la recommandation en ce sens du rapport MacKay (de septembre dernier).

Le marché canadien du crédit-bail automobile est contrôlé par des filiales des constructeurs, qui font payer trop cher aux Canadiens. Par ailleurs, il y a 47 % des Canadiens qui n'ont pas d'assurance-vie. C'est ce marché que nous voulions toucher avec nos succursales », a poursuivi M. Protti.

En contrepartie, les banquiers apprécient l'intention du ministre Martin d'assouplir leur cadre réglementaire en ce qui concerne leur structure d'entreprise et de capital. Et l'intention d'examiner avec les provinces la fiscalité du capital des entreprises financières plaît d'emblée.

« Il y a plusieurs initiatives intéressantes, mas dont il faudra attendre les détails pour vraiment juger », a indiqué David Moorcroft, vice-président aux affaires publiques de la Banque Royale.

Selon James Keating, analyste des services financiers ches Merrill Lynch Canada, « ces changements seront les plus significatifs pour les banques à moyen et à long terme ».

Cette souplesse accrue de la réglementation signifie aussi plus de concurrence pour les banques. En ouvrant le système canadien des paiements, des compagnies d'assurance ou des firmes de fonds d'investissement, par exemple, pourront offrir des services de type bancaire.

Selon l'analyste Tanya Azarchs, de l'agence de notation financière Standard & Poors, « la réforme proposée, sans être dramatique, contient plusieurs éléments qui pourraient avoir des implications négatives pour les six grandes banques canadiennes ».

Quant aux mesures pour les consommateurs et les PME, les banques se disent en accord avec les objectifs mais elles préfèrent réserver leurs jugements sur les détails.

PHOTO REUTERS

Avec la réforme Martin, les banquiers ont dû faire leur deuil de deux marchés appétissants : la vente d'assurance en succursales et le crédit-bail pour véhicules automobiles.

« Nous aurions préférer l'autoréglementation dans ce domaine. Avec le système plus formel proposé par le ministre Martin, nous espérons qu'il servira aussi à rehausser les autres fournisseurs de services financiers à notre niveau en ce qui concerne l'information des consommateurs », a soutenu M. Moorcroft, de la Banque Royale.

À l'Association canadienne des consommateurs, on estime que « le ministre Martin a envoyé un autre message aux banques : elles sont une industrie de services et les Canadiens ne sont pas satisfaits du niveau de services qu'ils obtiennent. »

Selon Jennifer Hillard, vice-présidente de l'Association, « les banques n'ont pas à obtenir de pouvoirs additionnels comme la vente d'assurance et le crédit-bail automobile tant qu'elles n'auront pas amélioré leurs services. »

Chez les compagnies d'assurance, on se réjouit évidemment du refus du ministre Martin de permettre aux banques de vendre de l'assurances dans leurs succursales.

« Avec l'accès qu'elles ont aux dossiers financiers personnels de leurs clients, accroître leurs pouvoirs avec la vente de l'assurance aurait entraîné la prédominance des banques dans ce secteur également », selon Georges Anderson, président du Bureau d'assurance du Canada (BAC), qui regroupe les assureurs de dommages.

Les milliers de courtiers d'assurance ont cependant le plus à se réjouir de la décision du ministre Martin. Selon le président de la compagnie d'assurances Dominion du Canada, George Cooke, « au moins 20 000 emplois dans toutes les communautés à la grandeur du pays » auraient été à risque si le ministre avait cédé à la demande des banques.

On se réjouit aussi parmi les assureurs-vie de l'orientation législative du ministre Martin. Le président de la Financière Manuvie, Dominic D'Alessandro, a fait état des intentions du ministre Martin comme « d'un cadre qui semble bien équilibré pour donner à tous les intervenants les outils dont ils auront besoin pour faire face à la concurrence sur le marché du 21e siècle. ». M. D'Allessandro est aussi président du conseil de l'Association canadienne des compagnies d'assurances de personnes.

L'exclusion des banques de la vente d'assurance en succursales est aussi l'un des éléments qui satisfont le plus la Fédération canadienne de l'entreprise indépendante, la FCEI, qui regroupe 94 000 PME dont 19 000 au Québec seulement.

« Nous sommes évidemment contents pour nos nombreux membres qui sont dans le commerce des assurances, a indiqué Pierre Cléroux, vice-président pour le Québec de la FCEI et responsable des dossiers fiscaux et réglementaires auprès d'Ottawa.

« Mais plus encore pour les PME et les consommateurs, cette exclusion évitera la pression des ventes liées de produits financiers. Les conditions d'un prêt par une PME dans une banque resteront indépendantes de ses achats d'assurance. »

La leçon d'humilité

Claude **PICHER**

S'il est une chose qu'il faut retenir des changements annoncés hier par le ministre Paul Martin, ce ne sont pas ces changements eux-mêmes, mais le fait que les élus ont encore, dans le monde financier, un pouvoir important.

Il appartient au gouvernement de fournir l'encadrement et la réglementation des services financiers, comme d'ailleurs de l'ensemble de l'économie. C'est une responsabilité qui, hélas, n'a pas toujours été bien comprise. Les dirigeants politiques ont eu tendance à interpréter beaucoup trop largement leurs responsabilités en matière économique, et à transformer leur pouvoir d'encadrement en pouvoir d'intervention. La plupart du temps, les résultats ont été catastrophiques, ce qui est assez prévisible quand l'administration joue au Monopoly avec l'argent des contribuables.

Ce n'est pas ce qui se passe cette fois-ci. M. Martin fait exactement ce à quoi les contribuables, citoyens, travailleurs, électeurs doivent s'attendre d'un ministre des Finances : il fournit un cadre réglementaire.

Sur le contenu, l'avenir nous dira dans quelle mesure il s'est trompé ou a vu juste.

■■■

Ainsi, alors que le ministre québécois Bernard Landry accorde au Mouvement Desjardins (organisation qui relève de la compétence provinciale) le droit de vendre de l'assurance dans les caisses populaires, Paul Martin refuse d'étendre ce droit aux banques (qui relèvent du fédéral). Les banques peuvent certainement prétendre, dans ces conditions, être la cible d'une concurrence déloyale. Sur cette question, le rapport d'hier ne fait que remettre le problème à plus tard.

En revanche, il semble assez clair qu'en accordant aux banques la permission de mener certaines opérations par le biais de filiales plus flexibles, M. Martin fait une mise à jour attendue depuis trop longtemps.

Dans un autre ordre d'idées, il est éminemment sain que l'on mette sur pied un mécanisme de protection des consommateurs. Ce n'est pas que les banques se comportent comme des voleurs de grand chemin. De tous les fournisseurs de services, elles arrivent sans aucun doute dans le peloton de tête pour ce qui est de leur probité. Et leur feuille de route, comme citoyens corporatifs, est exemplaire.

Cependant, sur le terrain, il ne manque pas de gens pour se plaindre. Des personnes âgées que l'on dirige quasiment de force vers des guichets automatiques dont elles comprennent mal le fonctionnement. Des emprunteurs hypothécaires ou de petits épargnants qui ne parviennent plus à parler à du « vrai monde ». De jeunes entrepreneurs traités de haut, voire cavalièrement. De petites entreprises en démarrage à qui on demande des garanties impossibles.

Le problème des banques n'en est pas un de probité, ni de crédibilité, mais d'arrogance.

En ce sens, les forcer à annoncer les fermetures de succursales quatre mois à l'avance, ou à offrir des comptes aux ménages à faibles revenus, ou encore les encadrer par un ombudsman et une agence de protection, ne peut être que bénéfique.

■■■

Tous ces changements sont loin de constituer une révolution. Mais le message que le ministre envoie aux banques est clair : elles devront se mettre dans le tête que ce ne sont pas elles qui mènent tout.

Le ministre, on s'en rappelle, a refusé d'approuver les projets de mégafusions du monde bancaire, au début de l'année. À l'époque, il n'avait pas fermé complètement la porte, admettant même que les fusions comportaient des avantages certains. Mais il avait sommé les banques de retourner à la planche à dessin ; autrement dit, de faire leurs devoirs comme du monde. Hier, il confirme sa décision : la porte est ouverte aux fusions, mais les banques qui voudront le faire devront clairement en démontrer le bien-fondé lors d'audiences publiques.

Ce n'est pas pour rien que M. Martin remet ainsi les banques à leur place, pour la deuxième fois en six mois. Certes, les banques ne sont pas au sommet de leur popularité, et le ministre a beau jeu de flatter l'opinion dans le sens du poil en jouant au justicier. Mais il y a beaucoup plus.

Le même sentiment d'arrogance bancaire que l'on décèle à l'endroit des particuliers et des petits entrepreneurs, on a pu le voir dans toute sa pétulance lors de l'annonce de la fusion de la Banque Royale et de la Banque de Montréal.

Les dirigeants des deux grandes institutions se comportaient comme si c'était chose faite. Ils croyaient avancer des arguments irréfutables. Les banquiers savent ce qui est bon pour le Canada, et ce n'est pas discutable, point final.

Le rôle d'encadrement du gouvernement ? Bof ! L'opinion publique ? Re-bof ! Les autres institutions, les emplois, l'accessibilité aux services, surtout dans les petites communautés éloignées ? Bof, bof, bof. Le ministre responsable ? Encore re-bof, et à un point tel que les deux banquiers n'avaient pas jugé bon l'informer de leur projet. C'est en même temps que tous les autres Canadiens que le ministre des Finances, responsable des institutions financières, a appris que deux des plus grandes banques canadiennes annonçaient leur fusion comme si c'était déjà fait. Le ministre et les autorités réglementaires compétentes étaient relégués au rang de simples tampons d'approbation.

Ce n'est un secret pour personne que M. Martin l'a pris un peu de travers.

Peu après, deux autres grandes institutions, la CIBC et la Banque TD, annonçaient à leur tour un projet de fusion, mais leurs dirigeants ont eu au moins le flair de prévenir le ministre à l'avance.

N'empêche, le mal était fait. Dans les mois qui ont suivi, tous ceux qui suivaient le dossier de près se doutaient bien que le projet serait bloqué, et c'est effectivement ce qui s'est produit.

Hier, M. Martin a servi une deuxième leçon d'humilité aux banques. Au fond, il leur rend service, parce que c'est sans doute ce dont elles on le plus besoin par les temps qui courent...

Le prospectus simplifié contient des renseignements importants sur les fonds de Stratégie Globale. Obtenez-en un exemplaire auprès d'un courtier en valeurs mobilières, d'un conseiller en placement ou de Stratégie Globale et lisez-le attentivement avant d'investir. Les rendements antérieurs ne sont pas nécessairement représentatifs de ceux à venir. Le rendement des placements et la valeur des parts sont appelés à fluctuer. Les fonds mutuels ne sont pas assurés par la SADC. Ces informations ne constituent pas et ne visent pas à remplacer les conseils d'un spécialiste. Il est recommandé de demander les conseils d'un courtier en valeurs mobilières ou d'un conseiller en placement avant d'investir.

MD Une marque déposée de la Société financière Stratégie Globale Inc.

Québec va-t-il reconnaître l'Accovam ?

MIVILLE TREMBLAY
envoyé spécial, JASPER, Alberta

Le projet de fusion des Bourses canadiennes sera l'un des principaux sujets de discussion au congrès annuel de l'Association canadienne des courtiers en valeurs mobilières (Accovam), qui s'ouvre à Jasper.

La question sera également examinée par les commissions de valeurs mobilières, qui doivent rencontrer à huis clos les dirigeants des Bourses à l'occasion de ce powwow de l'industrie du courtage.

Les autorités canadiennes en valeurs mobilières veulent notamment savoir comment progresse le projet de fusion de Vancouver et Calgary.

Le débat public sera freiné du fait que la Commission des valeurs mobilières du Québec (CVMQ) n'a pas encore rendu publique sa décision de principe sur l'opportunité du projet de spécialisation. Les conversations privées se perdront néanmoins en conjectures sur la décision que Québec rendra à la fin de l'été.

Par ailleurs, la restructuration des bourses a fait réapparaître un vieil irritant entre Québec et l'Accovam : le gouvernement refuse à la Section Québec de l'Accovam une reconnaissance officielle à titre d'organisme d'autoréglementation chargé de superviser la conduite des courtiers du Québec.

Cette charge, qui juridiquement appartient à la CVMQ, a plutôt été déléguée à la Bourse de Montréal, qui au même titre assume aussi la supervision des activités de marché.

En pratique, la Bourse de Montréal ne supervise qu'une dizaine de courtiers, tandis que la Section Québec supervise 56 des 66 firmes de courtage actives dans la province, mais sans reconnaissance officielle. Ailleurs au Canada, c'est l'Accovam qui supervise les courtiers, alors que les bourses ne surveillent que les marchés, chacun usant des pouvoirs délégués par les commissions de valeurs.

Or, avec la spécialisation dans les produits dérivés, la Bourse de Montréal souhaite être déchargée de la responsabilité de superviser les courtiers, ne conservant que la charge de surveiller le marché des produits dérivés.

Les courtiers supervisés par la Bourse de Montréal sont Tassé, Maxima Capital, Valeurs mobilières Desjardins, BLC Valeurs mobilières et Whalan Béliveau, MacDougall MacDougall & MacTier et trois maisons internationales : Fimat, Refco et Pictet. Tassé et Maxima s'opposent farouchement à l'Accovam, y voyant une organisation essentiellement torontoise.

La reconnaissance de l'Accovam par Québec changerait peu de choses en pratique. Déjà, le comité de discipline actuel est québécois, composé de deux membres du conseil d'administration et présidé par un tiers formé en droit. Seulement en cas de conflit, au lieu d'aller à Toronto pour plaider un appel devant le conseil d'administration de l'Accovam, les plaignants iraient dorénavant à Montréal, devant la CVMQ.



PHOTOTHÈQUE, *La Presse*©

Bernard Lemaire

Cascades touchera les 3 milliards de chiffre d'affaires

JACQUES BENOIT

« Cascades a pris plus d'expansion que tout ce dont on pouvait rêver », disait hier, dans une interview à *La Presse,* son président du conseil, Bernard Lemaire.

Chéri des Québécois, ce fabricant de pâtes et de papiers s'est en effet développé de manière considérable depuis sa fondation, en 1964, il y a donc cette année 35 ans de cela, à Kingsley Falls, non loin de Drummondville.

Ce qui n'était qu'une affaire familiale, installée dans un vieux moulin à papier désaffecté et racheté par les Lemaire (pour y fabriquer du papier à partir de matières recyclées), est ainsi passé dans ce laps de temps d'un chiffre d'affaires de 300 000 dollars la première année, à... plus de 2,5 milliards en 1998.

Au moment où elle devenait une société à capital ouvert, en 1982, « on était à 40 millions de chiffre d'affaires », rappelait hier de son côté son PDG Laurent Lemaire.

Le groupe emploie aujourd'hui 12 000 personnes, répartis entre une centaine d'unités de travail disséminées dans six pays.

« La progression s'est accentuée dans les dernières années, on approche des trois milliards de chiffre d'affaires, ajoute son PDG. Je pense qu'elle va continuer à être aussi rapide. La compagnie va doubler, on va être à cinq-six milliards vers 2004-2005. C'est dans sa mentalité. »

Cette année même, Cascades devrait toucher les trois milliards de chiffre d'affaires, avec comme objectif un bénéfice net de 100 millions, contre 45 millions en 1998. « Le premier trimestre n'était pas en ligne, mais avec la hausse des prix, on devrait s'en approcher », dit Laurent Lemaire.

Car après trois années de morosité (96, 97 et 98), l'industrie rentre dans un cycle plus prospère, avec des hausses de prix pour tous les produits, sauf dans le cas du carton plat.

« La pâte a donné le signal », indique son PDG, avec une augmentation des prix d'environ 20 % au cours des deux ou trois derniers mois, alors que les hausses atteignent environ 8 % pour les papiers fins et « près de 30 % » en ce qui regarde les cartons cannelure (pour la fabrication des caisses de carton) et doublure.

Deux facteurs, notamment, expliquent ce redressement, à entendre les frères Lemaire, dont Alain, vice-président-directeur général. D'abord, les fusions et acquisitions qui sont devenues monnaie courante dans cette industrie, et qui amènent les groupes à réduire leur capacité ; et puis le retour graduel à la santé de l'Asie, qui compte parmi les grands clients, entre autres, des usines européennes du groupe québécois.

Structuré en six secteurs industriels, Cascades avait vu deux de ceux-ci (Norampac pour les cartons-caisses, et Paperboard pour les cartons plats et les caisses pliantes) essuyer des pertes au premier trimestre 99.

« Au deuxième trimestre, prédit son PDG, tous vont faire des sous. Le deuxième trimestre va être très supérieur au premier. Et les deux derniers vont être très forts. »

Pas question de diversification plus poussée, disent les frères Lemaire, qui tablent avant tout sur les produits à valeur ajoutée, et dont ils enrichissent peu à peu leur gamme. Cascades fabrique ainsi beaucoup de papier dont on fait des étiquettes, un nouveau type de seuil de porte en matière plastique recyclée, etc. « C'est là qu'on pense qu'il y a le plus de stabilité et les meilleures marges », dit Laurent Lemaire.

En même temps, le groupe reste fidèle à sa vision de départ, en satisfaisant grâce au recyclage les deux tiers de ces besoins en fibres. « On est des experts du recyclage », disent MM. Lemaire.

Martin Gagnon

Richard Paquette

Jean-Marie Cloutier

Ils ont atteint les plus hauts sommets.

La Société Les Services Investors Limitée est fière de souligner l'excellence professionnelle et l'engagement remarquable de ces conseillers à servir nos clients. Grâce à leurs conseils financiers avisés et à leur service hors pair, ils sont devenus inestimables, pour nos clients et pour nous.

Les Services Investors Limitée est une filiale de Groupe Investors Inc., l'une des plus grandes sociétés de services financiers au pays.

Depuis plus de 70 ans, le Groupe Investors fait figure de pionnier dans son domaine, offrant une gamme complète de produits et de services financiers. Aujourd'hui, il gère un actif de plus de 30 milliards de dollars en fonds de placement pour le compte d'environ un million de gens comme vous.

Pour plus de renseignements, composez le (514) 493-1669.

Groupe Investors
Les Services Investors Limitée

MC Marque de commerce de Groupe Investors Inc. Utilisation sous licence par les sociétés affiliées.

2765251

VENEZ AU 26E CONGRÈS INTERNATIONAL DE LA PETITE ENTREPRISE!

Nos conférenciers d'honneur

Don Tapscott, président, Alliance for Converging Technologies

Catherine Swift, présidente et directrice générale de la Fédération canadienne de l'entreprise indépendante

Jack Faris, président et directeur général de la National Federation of Independent Business (É.-U.)

François Beaudoin, président et directeur général, Banque de développement du Canada

La petite entreprise... l'intelligence en affaires

CIPE '99

Palais des congrès du Toronto métropolitain
du 12 au 15 octobre 1999

PARTAGER DES IDÉES POUR FAVORISER L'EXCELLENCE EN AFFAIRES

Industrie Canada et la Fédération canadienne de l'entreprise indépendante sont fiers de présenter le 26e Congrès international de la petite entreprise (CIPE). Le Congrès est une des grandes tribunes mondiales sur les pratiques et politiques novatrices appliquées par les petites entreprises. Le thème de cette année, « La petite entreprise... l'intelligence en affaires », transparaîtra dans la teneur des séances plénières, des ateliers, de l'exposition et d'un programme unique de jumelage d'entreprises. Des entrepreneurs, des décideurs, des chefs des milieux d'affaires et des associations industrielles ainsi que des universitaires du monde entier échangeront des points de vue sur la technologie, le commerce, la gestion, le financement et l'esprit d'entreprise.

Pour en savoir plus sur le Congrès et sur les frais d'inscription, prière de communiquer avec le Secrétariat du CIPE 99 par téléphone, au (613) 954-5478, ou par courriel, à isbc1999@ic.gc.ca, ou encore de consulter le site Web du CIPE 99, à :

www.strategis.ic.gc.ca/cipe

Nos commanditaires

- Banque de développement du Canada
- Banque Scotia
- L'Association des comptables généraux accrédités du Canada
- Société pour l'expansion des exportations
- Gouvernement de l'Ontario, ministère du Développement économique, du Commerce et du Tourisme
- Bell Canada
- Lignes aériennes Canadien International
- Fédéral Express Canada Ltée
- Ministère des Affaires étrangères et du Commerce international
- Les gouvernements provinciaux et territoriaux

2760039

Industrie Canada Industry Canada

LA FÉDÉRATION CANADIENNE DE L'ENTREPRISE INDÉPENDANTE

Canada

700 Affaires

705 FINANCEMENT

1re et 2e hypothèque
Balance de vente
Financement intérimaire
ACE MORTGAGE CORP.
731-8585
R 705

710 OCCASIONS D'AFFAIRES

150 000 $ ET + sur 10 ans avec investissement de 12 750 $. (Loto). Marc au (514) 940-1733.

Commerce électronique
Tirez profit de l'internet en y vendant vos produits. 989-3177

IDEE A VENDRE Un million U.S. avant le 28 juin. idee7@hotmail.com

ROBERT MAILLÉ
LA PERLE DES LAURENTIDES
Superbe centre de personnes retraitées autonomes, 53 unités: chambres et bachelors, construction haut de gamme, très bons revenus: 550 000 $ / an. Expansion incroyable.
VALEUR: 2 600 000 $
REDUIT: 1 750 000 $
Bijou à visiter! Investissement 1re classe!
ROBERT MAILLÉ
514-353-9942
514-591-4294
La Capitale Est de Mtl crtr

TELEPHONES PUBLICS À VENDRE
Vous pouvez maintenant les acheter! Réussite financière assurée. Revenu potentiel de 250 000 $ par année. Investissement minimal requis de 9600 $. Le retour sur votre investissement est garanti. Pour investisseurs sérieux seulement. Demandez notre trousse d'informations avec vidéo gratuite au: 1 (800) 253-9779 (24h/24h). Membre des Bureaux canadiens et américains des affaires. Compagnie entièrement canadienne.

712 ASSOCIÉS DEMANDÉS

ASSOCIE DEMANDE
Investissement requis, rentabilité assurée. Soir : 514-239-1596 jour 514-570-3367

INVESTISSEUR/ASSOCIES requis pour manufacturier de produits haute-gamme alimentaires congelés.
Fax.: 514 381-9794.

714 FRANCHISES

Franchises disponibles

Regroupant les activités de vente au détail de Bell Canada et *Bell* Mobilité, la nouvelle entreprise *Bell Distribution inc.* exploite la mégamarque *Bell* sous le nom des magasins *Espace Bell.*

Nous sommes à la recherche de propriétaires-exploitants pour nos franchises qui offrent une gamme de solutions de communication complètes et intégrées comprenant la téléphonie filaire et mobile, le téléavertissement, la télévision par satellite et les services de sécurité résidentielle *Bell Gardium.*

Un investissement initial est requis et diffère selon l'emplacement. À titre d'exemple, le coût moyen d'une franchise est de 400 000 $ et l'investissement de 120 000 $.

Joignez votre expérience d'entrepreneur au nom de *Bell*, la plus importante entreprise de télécommunications au Canada.

Pour de plus amples renseignements, veuillez nous laisser vos coordonnées en composant le 1-877-600-8714.

Espace Bell

2766903-R 714

715 SERVICES FINANCIERS

FINANCEMENT A LA PME; Plan d'affaires
GROUPE ONYX, 956-9696

ASSOCIATION QUÉBÉCOISE DE LA fibrose kystique

718 ARGENT À PRÊTER OU DEMANDÉ

1RE-2e hyp. rés. comm., ind. Bal. vente. Dencol 342-1366

6LP0301E0626 E3 SAMEDI 6LP0301E0626 ZALLCALL 67 00:53:26 06/26/99 B

TRANSACTIONS D'INITIÉS

Uni-Sélect sur la sellette

MICHEL GIRARD

FMR Corp., la filiale d'investissement du Groupe de fonds communs Fidelity, vient de vendre sur le marché quelque 35 000 actions du Groupe Uni-Sélect. Les transactions de vente ont été effectuées au cours du mois de mai. Le prix moyen de vente : 23,30 $ US.

Mikes la société Oakwest Corporation a acquis à la fin du mois de mai un lot de 7200 actions des restaurants Mikes. La société a déboursé 2,00 $ l'action.

Memotec Communications : un achat de 10 000 options au prix de 1,30 a été fait par Harvey S. Naglie, le 17 mai dernier.

Teleclone : David Arthur Rattee a acheté un lot de 1000 actions. Prix d'achat : 20,75 $.

Systèmes de données Star : la société a racheté un lot de 5000, au prix de 2,80 $.

SR Telecom : un achat de 3050 actions a été fait par Thomas Francis Byrne, au prix moyen de 2,80 $.

Société en commandite Gaz Métropolitain : Jacques V. Goyer a acheté un lot de 300 actions, au cours de 17,35 $.

Sico Inc. : un petit lot de 100 actions a abouti dans le portefeuille de Martine Bazinet. Elle les a payées 14,50 $ pièce.

Ranger Oil : la société Capital Group Compagnies a aliéné un bloc de 85 000 actions, au prix de 4,35 $ US pièce. La vente a été exécutée le 2 juin dernier.

Probe Exploration : James C. Smith a acquis un bloc de 40 000 actions, au prix de 60 cents l'action. Date d'achat : 21 mai.

Papiers Perkins : André Belzile a ajouté dans son portefeuille un lot de 5000 actions, au prix de 7,00 $.

Viceroy Resource Corporation : Michael Henreid Halvorson a acheté un lot de 12 500 actions ordinaires. Il les a payées 1,42 $. Clynton R. Nauman a ajouté dans son portefeuille un lot de 5000 actions, au prix moyen de 1,32 $. Par ailleurs, la compagnie a racheté sur le marché un bloc de quelque 380 000 actions. Prix moyen d'acquisition : 1,35 $. Les transactions ont été effectuées en mai.

Torstar Corporation : la société a racheté un bloc de 145 000 actions, au cours de 16,62 $ pièce. Paul Bruce Annan a acquis un lot de 1320 actions, au prix de 19,13 $.

Thunder Energy : Terence Stanley Meek a vendu sur le marché un bloc de 20 000 actions ordinaires. Prix de vente : 1,80 $. Date de la vente : 27 mai 1999.

TLC The Laser Center : Jeffery J. Machat a aliéné un bloc 1,15 million d'actions. Prix de vente : 62,74 $. Les ventes ont été effectuées au cours du mois de mai.

Trimin Enterprises : la société a procédé au rachat de quelque 190 000 actions ordinaires de catégorie A. Prix moyen : 3,80 $.

Scaffold Connection : Neil Domerty a mis la main sur un bloc de 33125 actions. Prix d'achat : 3,00 $ pièce.

Senvest Capital : la société a fait l'acquisition d'un bloc de 35 800 actions, au cours moyen de 11,20 $. Les transactions d'achat ont eu lieu en mai.

S.E.C. Transcanada Électricité : Gary G. Penrose s'est départi d'un lot de 400 actions, au prix de 28,70 $.

Ressources Caldera : un bloc de 250 000 actions a été acheté par Christopher W. Reindler. Les actions ont été obtenues au prix de 15 cent pièce.

Ressources Altai : Kacira Niyazi a liquidé 110 000 actions ordinaires. Les transactions ont été faites en mai.

Ressources Orient : Rejeau Gosselin a réduit son portefeuille de 100 000 actions. Le bloc a été cédé au prix de 15 cents l'action.

Cette chronique hebdomadaire rapporte les transactions, de vente ou d'achat, que des actionnaires privilégiés ont effectuées sur le marché boursier. Les informations proviennent de la Commission des valeurs mobilières du Québec. Font partie des initiés, les individus qui occupent une position privilégiée dans les entreprises inscrites en Bourse, soit les dirigeants, les administrateurs, les principaux actionnaires (compagnies incluses), etc.

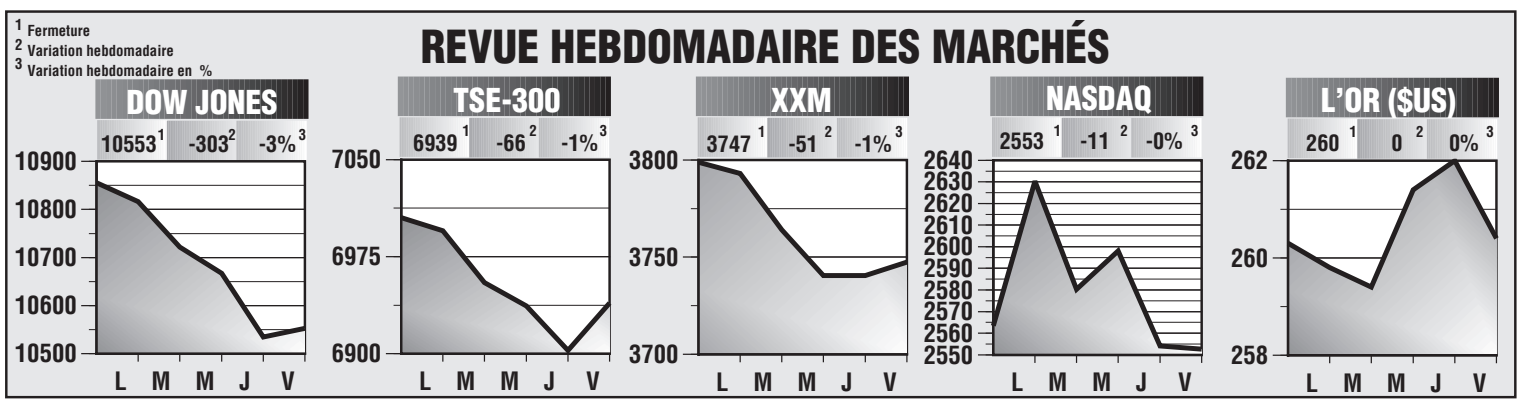

Infographie *La Presse*

Dure dure... la Bourse

Wall Street a tout perdu ou presque les gains enregistrés la semaine dernière, bouclant ainsi la tumultueuse semaine en recul de 300 points. La Bourse canadienne, fidèle à ses habitudes, a suivi la direction dictée par Wall Street. L'or a continué de niaiser, à 260 $ US. Le huard, quant à lui, bat de l'aile dans les 68 cents US !

Leçon d'entrepreneurship d'Emploi-Québec

Michel Girard

Michel (nom fictif) a 24 ans. Il est de Drummondville. Comptable de formation et plein d'initiative. Fougueux. À l'été 1998, il se trouve chômeur malgré lui.

En septembre 1998, il décide de démarrer une petite entreprise de distribution de rouleaux de caisse et de cassette à impression, pour caisses enregistreuses et guichets à paiement direct. Les clients potentiels : des chaînes d'alimentation, des chaînes de restaurants, etc.

Pour démarrer son entreprise, il a dû contracter un emprunt de 3500 $ auprès de la caisse, en plus d'investir 8000 $ de ses économies personnelles.

Ses produits sont présentement en « test de contrôle de qualité » chez une chaîne d'alimentation, une chaîne de restaurants et un groupe de marchands.

« Ça m'a pris huit mois d'effort pour en arriver là », dit-il avec fierté.

Fier, oui ! Mais pas riche.

Pour l'aider à rentabiliser sa petite entreprise, il aurait souhaité avoir accès, lui aussi, à l'aide gouvernementale offerte au démarrage de petites entreprises. Ce qui lui a été refusé.

Explication de ses déboires

Pour aider les jeunes à se lancer en affaires, à créer ainsi leur job, le gouvernement du Québec a mis en place deux programmes, soit la « Bourse aux jeunes entrepreneurs » et le programme « Soutien au travail autonome », d'Emploi-Québec.

Des programmes intéressants, du moins sur papier.

Le programme « Soutien au travail autonome » a pour but d'inciter financièrement les chômeurs et les assistés sociaux à créer leur propre job.

Sous la juridiction d'Emploi-Québec, le programme est administré localement. À Drummondville, c'est la Société de développement économique qui l'administre.

En août 1998, Michel dépose, à la Société de développement économique de Drummondville (SDED), une demande de bourse de démarrage d'entreprise.

Cette bourse est offerte aux jeunes entrepreneurs de 18 à 35 ans qui veulent démarrer une entreprise.

« J'ai déposé mon plan d'affaires en août 1998. Mais, à ce moment-là, on m'a demandé de patienter puisque l'argent des bourses n'était pas encore disponible. »

Des mois et des mois passent. Toujours pas de nouvelles de la bourse. En février 99, Michel apprend que l'argent des bourses de démarrage est dans les coffres de la SDED depuis décembre 98.

Notre fougueux entrepreneur s'impatiente et commence à brasser la cage de la Société de développement économique de Drummondville. On lui répond que « les affaires gouvernementales c'est long, très long ».

Quoi qu'il en soit, la SDED lui demande, il y a quelque mois, de produire une « multitude » de rapports pour justifier son admissibilité à la bourse des jeunes entrepreneurs.

« Je leur ai envoyé deux enveloppes jaunes complètes de renseignements : états financiers, bons de commande, lettres, plan de développement... »

« Finalement, cela n'a absolument rien donné. Dix mois après le démarrage de mon entreprise, on m'informe que ma demande de bourse de démarrage est refusée. »

« Et ils m'ont dit que cette décision était sans appel. »

« Imaginez ma colère. Pour démarrer mon entreprise, j'ai dû emprunter 3500 $. Pendant des mois et des mois, on me faisait accroire que le gouvernement n'avait pas encore versé l'argent des bourses, alors que c'était faux. Dix mois après le démarrage, on me dit que je n'ai pas accès à cette bourse de démarrage. »

Un mois après avoir vu sa demande de bourse de démarrage rejetée, Michel attend toujours qu'on lui explique par lettre les raisons qui ont poussé le bureau du commissaire industriel de Drummondville à lui refuser la bourse en question.

Autre tuile

Une autre tuile vient de tomber sur la tête de notre jeune entrepreneur de Drummondville.

Le directeur général de la Société de développement économique de Drummondville, Martin Dupont, vient d'informer Michel qu'il mettait fin aux prestations versées en vertu du programme STA (Soutien au travail autonome).

Pourquoi ? Parce que « votre entreprise, affirme M. Dupont, ne démontre pas sa capacité à s'autosuffire et de s'assurer que vous puissiez vivre des revenus de l'entreprise après la fin du programme ».

« Finalement, ajoute M. Dupont, à la lumière des ventes obtenues à date et de votre refus de fournir l'information demandée par le comité d'analyse du programme Soutien au travail autonome, nous recommandons au comité la fin de vos prestations et par le fait même la fin de votre programme STA. »

Quelle information Michel a-t-il refusé de transmettre ?

Le comité de la SDED lui réclamait notamment d'obtenir « avant le 13 juillet 1999 au moins deux contrats parmi vos prospects indiqués dans votre rapport du 6 juin dernier ».

« Ces contrats, lui a-t-on écrit, doivent démontrer que votre entreprise sera en mesure de s'autosuffire à brève échéance et, par le fait même, d'assurer votre emploi à la fin du Programme Soutien au travail autonome. »

Réplique de Michel: il m'est totalement impossible d'obtenir dans l'immédiat les deux contrats en question. La raison est simple : les compagnies avec qui je négocie actuellement et qui évaluent la qualité de mes produits, sont présentement sous contrat avec d'autres distributeurs. Leurs ententes se terminent au mois de novembre prochain.

Quand vous négociez avec des grandes chaînes de commerce de détail, les dirigeants exigent un certain temps de réflexion. Ils ont des contrats fermes d'au moins une année à respecter. Les entreprises susceptibles de faire affaire avec moi vont être libérées de leurs ententes plus tard dans l'année.

Croyez-vous qu'elles vont signer des ententes pour faire plaisir aux exigences de la Société de développement économique de Drummondville et d'Emploi-Québec ? Ce sont des contrats de vente à long terme. Les compagnies ne vont pas se compromettre d'avance pour faire plaisir à Emploi-Québec et au commissaire industriel de Drummondvile.

Carmen Crépin à la tête de la CVMQ

Le Conseil des ministres a nommé Carmen Crépin à la présidence de la Commission des valeurs mobilières du Québec. L'avocate de 49 ans, vice-présidente affaires juridiques et secrétaire corporative du Fonds de solidarité depuis août dernier, entrera dans ses nouvelles fonctions le 1er juillet. Elle remplacera Jean Martel, qui a présenté sa démission en mai dernier, soit un an avant la fin de son mandat. Mme Crépin, aussi connue pour son « séjour » de neuf ans à la Caisse de dépôt et placement du Québec, empochera un salaire annuel de 115 240 $.

Hausse chez Cogeco

■ Cogeco inc. a annoncé hier ses résultats pour son troisième trimestre, qui se terminait le 31 mai dernier. Pendant cette période, les produits consolidés de la société ont connu une hausse de 13 % passant de 82,4 millions à 92,7 millions. Pour l'ensemble des trois premiers trimestres, ce chiffre atteint 271,1 millions, comparativement à 235,2 millions pour la même période l'an passé. Le bénéfice net du trimestre, excluant les éléments inhabituels, se chiffre à 3,9 millions ou 0,25 $ par action, soit le même résultat que l'an dernier.

CETTE VOLVO TURBO OFFRE DES AVANTAGES LOUABLES.

VOLVO pour la vie



VOLVO S70 GLT 1999 avec ensemble Touring
438 $ par mois / Acompte de 4995 $
498 $ par mois / Acompte de 2 995 $
585 $ pr mois / Acompte de 0 $

LA VOLVO S70 GLT DE 190 HP AVEC ENSEMBLE TOURING INCLUANT RÉGULATEUR DE TRACTION/STABILITÉ, GARNISSAGE EN CUIR ET VOLANT DE DIRECTION GARNI DE CUIR

IL EST BIEN NORMAL DE LOUER LES MÉRITES DE LA VOLVO S70 GLT À MOTEUR TURBO DE 190 HP. SON COMPORTEMENT EST IMPECCABLE ET ELLE EST ÉQUIPÉE AU POSSIBLE – ROUES EN ALLIAGE, TOIT OUVRANT VITRÉ TÉLÉCOMMANDÉ, SIÈGE CONDUCTEUR TÉLÉCOMMANDÉ À 8 POSITIONS, CLIMATISEUR ÉLECTRONIQUE À DEUX ZONES, ENTRÉE TÉLÉCOMMANDÉE AVEC ALARME, ETC. – EN PLUS DU LUXUEUX ENSEMBLE TOURING. . **AJOUTEZ 20 $ À LA MENSUALITÉ ET ROULEZ EN VOLVO V70 GLT SPORTSWAGON.** NOTRE TAUX DE BAIL DE 3,8 % EST UN AUTRE AVANTAGE LOUABLE DE LA SUPERBE GLT. PASSEZ VITE CHEZ LE DÉTAILLANT VOLVO. **L'OFFRE PREND FIN LE 30 JUIN 1999.**

3,8 % TAUX DE BAIL JUSQU'AU 30 JUIN

Disponible par l'entremise des détaillants Volvo participants et des Services financiers Volvo sur approbation du crédit aux clients au détail admissibles seulement, l'offre est valable jusqu'au 30 juin 1999. Livraison requise avant le 15 juillet 1999. Exemples de location à long terme d'une Volvo S70 GLT 1999 à ensemble Touring avec acompte de 0 $/2 995 $/4 995 $ ou échange équivalent : 585 $/498 $/438 $ par mois, basé sur 36 mensualités totalisant 21 060 $/17 928 $/15 768 $. Achat à la fin du bail pour 23 871 $. Volvo V70 GLT 1999 à ensemble Touring avec acompte de 0 $/2 995 $/4 995 $ ou échange équivalent : 605 $/518 $/458 $ par mois, basé sur 36 mensualités totalisant 21 780 $/18 648 $/16 488$. Achat à la fin du bail pour 24 560 $. Frêt et préparation inclus. Taxes, immatriculation et assurance en plus. Première mensualité et dépôt de sécurité requis. Le bail prévoit une allocation de 20 000 kilomètres par année (14 ¢ par kilomètre excédentaire). Le détaillant peut louer moins cher. © 1999 Automobiles Volvo du Canada ltée. " Volvo, pour la vie " est une marque d commerce de Automobiles Volvo du Canada ltée. N'oubliez pas de boucler votre ceinture. Visitez www.volvocanada.com

le groupe VOLVO

Montréal	Saint-Hyacinthe	Sainte-Agathe	Laval	Pointe-Claire	Saint-Léonard	Brossard
UPTOWN VOLVO	AUTOMOBILES CHICOINE INC.	FRANKE VOLVO	LES AUTOMOBILES BOUL. ST-MARTIN	VOLVO POINTE-CLAIRE	JOHN SCOTTI AUTO LTÉE	VOLVO DE BROSSARD
4900, rue Paré	855, rue Johnson	180, rue Principale	1430, boul. Saint-Martin	15, Auto Plaza	4330 rue Jarry Est	9405, boul. Taschereau
(514) 737-6666	(450) 771-2305	(819) 326-4775	(450) 667-4960	(514) 630-3666	(514) 725-9394	(450) 659-6688

2759764

6LP0401E0626 E 4 bourse 6LP0401E0626 ZALLCALL 67 00:49:58 06/26/99 B

Fusion des librairies : un pari nécessaire mais risqué

ALEXANDRE SIROIS

« Pour moi, cette création d'une grande et solide chaîne québécoise de librairies est dans l'intérêt de la littérature et du livre québécois », affirme le directeur du Groupe Ville-Marie Littérature, l'éditeur Pierre Graveline.

M. Graveline voit d'un très bon oeil l'importante transaction réalisée à la mi-juin qui a permis à Renaud-Bray, Garneau et Champigny de se regrouper et ainsi créer un réseau de 23 succursales doté d'entrée de jeu d'un chiffre d'affaires de 57 millions.

M. Graveline pense qu'une fusion de ce type, même si elle représente un risque pour la survie des librairies indépendantes, était une nécessité. « Pour trois raisons : la place de plus en plus importante qu'occupent les grandes surfaces comme le Club Price et Maxi sur le plan de la vente de livres, l'essor de chaînes étrangères comme Indigo et Chapters sur le marché québécois et l'arrivée éventuelle de la FNAC (une librairie française à grande surface) », explique-t-il.

Il est toutefois important de préciser que le Groupe Ville-Marie Littérature, dirigé par M. Graveline, appartient à la maison d'édition et de distribution Sogides de Pierre Lespérance, qui était propriétaire des librairies Garneau et qui détient 20 % des actions votantes du nouveau réseau de librairies. Ce qui peut, en partie à tout le moins, expliquer l'enthousiasme de l'éditeur.

Car mis à part M. Graveline, les distributeurs et éditeurs interrogés, s'ils ne se disent pas outrés par cette transaction majeure, se montrent nettement plus circonspects.

« C'était la moins mauvaise des mauvaises solutions », lance Pascal Assathiany, directeur de la maison d'édition Boréal et président du diffuseur Dimédia, qui souligne que « Champigny était fragile et Garneau pas très performant, ce qui en faisait des objets d'acquisition assez faciles et ce qui aurait pu les faire tomber sous la gouverne de Quebecor ou de Chapters ».

Une acquisition par Quebecor aurait renforcé le monopole culturel de l'entreprise dans le milieu du livre, précise l'éditeur. Quant à Chapters, « chaîne de propriété non québécoise », elle pratique une politique de prix coupés qui aurait pu déstabiliser le marché, pense-t-il.

Si M. Assathiany estime que la transaction n'aura pas « d'impact négatif immédiat », il se dit en revanche préoccupé par ce qui pourrait se produire dans un avenir rapproché.

« Il y a beaucoup d'inconnues là-dedans. Quel rôle va jouer la Société de développement des entreprises culturelles du Québec, par exemple ? » s'inquiète l'éditeur, sachant que l'organisme a investi 2,9 millions dans le projet et qu'il possède 9 % des actions votantes. « Est-ce qu'elle va jouer le rôle de modérateur et brider un peu tout abus de position que pourrait faire le nouveau réseau ? Par exemple tenter d'obtenir de meilleures conditions (notamment des rabais sur le prix des livres qu'il achète) de la part des fournisseurs ? Sinon, cela pourrait déséquilibrer le marché. »

Claude Jolin, directeur général du plus important distributeur québécois, Socadis —qui diffuse notamment les livres de Flammarion, Hachette et Gallimard — affirme lui aussi que la prudence est de mise. « On reste très attentifs... On va voir ce que cette fusion va donner », indique-t-il, laconique. Il prend toutefois soin de faire passer son message en ajoutant : « Renaud-Bray est un client très important, on s'attend à ce qu'il continue à respecter les règles du jeu. »

Les acteurs du milieu du livre craignent notamment que certains éditeurs soient moins bien traités que d'autres et que le nouveau réseau de librairies ait tendance à favoriser les titres de Sogides qui possède entre autres, par l'intermédiaire du Groupe Ville-Marie Littérature, les maisons d'édition L'Hexagone, VLB et Typo. « S'il y a une évolution du capital et que Pierre Lespérance augmente sa part, dans quelle mesure les ouvrages distribués par Sogides seront-ils favorisés par rapport à ceux des autres éditeurs ? » se demande Pascal Assathiany, qui précise qu'il « faut souvent tenir compte des achats d'impulsion ».

M. Graveline croit pour sa part que ses compétiteurs ne seront pas pénalisés. « La logique des libraires, c'est de vendre des livres. Ce ne sont pas les libraires qui font les best-sellers. La mise en évidence d'un livre découle plus de la notoriété de l'auteur, des critiques et de la promotion que de celui qui est propriétaire de la librairie », dit-il.

Et si certains, dont M. Jolin, estiment que les librairies Garneau, qui appartiennent à Sogides, favorisent déjà les titres de son propriétaire, M. Graveline affirme qu'au contraire, cela joue parfois contre sa maison d'édition. « Les gérants de ces librairies ne veulent pas déplaire aux autres éditeurs », explique-t-il.

Mais ceux qui protestent le plus fort, jusqu'ici, ce sont les libraires indépendants. Au début de la semaine, ils ont expédié une lettre ouverte à plusieurs quotidiens francophones, dans laquelle ils affirment que « la création d'un tel géant menace grandement l'existence des librairies indépendantes et n'augure rien de bon pour l'ensemble du milieu du livre ».

Françoise Careil, propriétaire de la librairie du Square, confirme le désarroi des libraires indépendants et explique qu'ils craignent comme la peste le déclenchement d'une guerre des prix. « Le Club Price nous a dérangés, mais je ne me sentais pas trop concernée parce que ma clientèle n'y va pas. Par contre, si Renaud-Bray coupe les prix de 20 %, alors, là, je vais le ressentir », croit-elle.

Pessimiste, Mme Careil pense même qu'elle pourrait être contrainte, éventuellement, de fermer boutique. « À long terme, on est sans doute voués à disparaître, à moins d'une volonté du gouvernement de nous aider, mais ça ne semble pas être le cas. »

Options sur l'indice S & P 100 à Chicago

PRIX DE LEVÉE

ACHATS

Prix	Juil.	Août	Sept.
610	64	n/d	n/d
620	60.250	—	—
640	38.250	—	—
645	36	n/d	n/d
650	31.750	39	48.125
660	21	32.875	—
670	14.750	25	—
675	11.750	23.500	—
680	8.875	21.625	—
685	6.875	18	—
690	4.750	15.500	—
695	3.250	12	—
700	2.125	11	18.750
705	1.375	9.625	n/d
710	.875	7.750	n/d
715	.625	6.375	n/d
720	.375	5.125	—
725	.250	n/d	n/d
730	.187	2.625	n/d
740	.125	1.562	4.625
750	.062	n/d	n/d
760	n/d	.500	2.375

VENTES

Prix	Juil.	Août	Sept.
560	n/d	2	4.875
580	.500	3.250	7
590	.625	4	—
600	.812	4.875	8.750
610	1.187	—	n/d
615	1.250	n/d	n/d
620	1.625	7	11.125
625	2.125	—	n/d
630	2.375	8.750	14.375
635	3	9.500	n/d
640	3.500	10.875	15
645	4	—	n/d
650	4.875	13.125	19.500
655	6	15.375	n/d
660	7.125	16	21
665	n/d	17.750	n/d
670	10.375	20.375	25.750
675	12.500	23.125	—
680	15	22.625	—
685	18	n/d	n/d
690	21	27.500	—
695	25.125	n/d	n/d
700	31	35.750	—
705	30.125	n/d	n/d
710	37.750	—	n/d
720	—	47.250	52.750

Vol. total, options d'achats:.................22,044
Int. en cours, options d'achats:.........126,492
Vol. total, options de ventes:...............34,551
Int. en cours, options de ventes: 133,617
Index: Haut: 677.83; Bas: 669.71
Fermeture: 671.29; Hausse: 0.44
(END) DOW JONES NEWS
06-25-99
06:33 PM-

Seagram vend ses champagnes Mumm et Perrier-Jouet

Presse Canadienne

Seagram a annoncé la vente de ses champagnes Mumm et Perrier-Jouet à la société américaine Hicks, Muse, Tate and Furst pour la somme de 310 millions $ US.

Seagram conservera toutefois les droits de distribution mondiale de ces deux marques.

Un viticulteur et entrepreneur de la région de Champagne, M. Jean-Jacques Frey, investira dans l'opération aux côtés de Hicks, Muse, Tate and Furst.

Seagram a fait savoir qu'elle voulait se concentrer sur ses activités principales.

« Conformément à notre vision et à notre position à titre d'élément crucial de l'ensemble des activités et du développement de Seagram, notre groupe continue d'accorder la priorité aux investissements et aux initiatives touchant les marques de spiritueux et de vins, ainsi que les marchés qui présentent une croissance soutenue », a déclaré le président-directeur général du Groupe des spiritueux et vins Seagram, M. Steven Kalagher, par voie de communiqué.

Il s'est montré très satisfait de la conclusion des pourparlers avec Hicks, Muse, Tate and Furst.

« Cette entente nous permet de réaliser un produit non négligeable et de conserver la distribution mondiale des deux marques », a-t-il souligné.

Il a rappelé que Seagram collaborait déjà avec Vin and Spirits pour le développement du franchisage de la marque Vodka Absolut sur les marchés mondiaux.

Le directeur général de Champagne Mumm à Reims, M. Jean-Marie Barillère, et le président-directeur général de Champagne Perrier-Jouet à Epernay, M. Thierry Budin, conserveront leurs postes respectifs. « Mumm et Perrier-Jouet sont sans contredit deux marques d'envergure mondiale et nous nous réjouissons d'avance à la perspective de travailler avec Seagram à l'expansion du réseau de franchises de ces deux marques de premier plan dans les marchés clés à l'échelle mondiale », a déclaré le chef de l'exploitation de Hicks, Muse, Tate and Furst, M. John Muse, dans un communiqué émis hier.

Hicks, Muse, Tate and Furst, fondée en 1989, est une des principales sociétés privées d'investissement au monde. Elle suit notamment une stratégie d'acquisition et d'expansion pour compléter son portefeuille de sociétés.

LES MÉTAUX

MARCHÉ DE LONDRES PRIX EN DOLLARS US PAR TONNE MÉTRIQUE

FERMETURE

CUIVRE (catégorie-A-)

Comptant	1485,5-1486,5
3 mois	1517-1518
15 mois	1595-1605
ventes	47 780 (50 399)

ÉTAIN

comptant	5255-5265
3 mois	5300-5310
15 mois	5350-5360
Ventes	3 614 (5 229)

PLOMB

comptant	492-494
3 mois	505-506
15 mois	528-533
ventes	7 436 (16 956)

ZINC (qualité supérieure)

comptant	1022-1023
3 mois	1045-1046
15 mois	1075-1080
ventes	17 743 (17 653)

ALUMINIUM

comptant	1353-1354
3 mois	1382-1383
15 mois	1438-1443
Ventes	71 267 (60 158)

NICKEL (dollars)

Comptant	5555-5565
3 mois	5630-5635
15 mois	5760-5780
ventes	20 192 (19 684)

LES DEVISES

(PC) — Voici les taux des devises étrangères, tels que fournis par la Banque de Montréal, vendredi. Ils sont en devise canadienne. Les taux sont nominaux car ils fluctuent durant la journée et varient d'une banque à l'autre. x-Taux mensuel.

Pays	Devise	Taux
Afrique du Sud	rand	$ 0.2541
Allemagne	mark	$ 0.8097
Arabie saoudite	riyal	$ 0.4075
Australie	dollar	$ 1.0109
Autriche	schilling	$ 0.1150
Bahamas	dollar	$ 1.4887
Bahreïn	dinar	$ 4.0167
Barbade	dollar	$ 0.7760
Belgique	franc	$ 0.03906
Bermudes	dollar	$ 1.4887
Brésil	real	$ 0.8449
Bulgarie	lev	$ 0.00081
Caraïbes	dollar	$ 0.5708
Chili	peso	$ 0.00295
Chine	renminbi	$ 0.1839
Chypre	livre	$ 2.7323
Colombie	peso	$ 0.000870
Corée	won	$ 0.001312
Costa Rica	colon	$ 0.005360
Danemark	couronne	$ 0.2140
Egypte	livre	$ 0.4450
Em.A.U.	dirham	$ 0.4122
Espagne	peseta	$ 0.00959
États-Unis	dollar	$ 1.4659
Monnaie Europ	euro	$ 1.5289
Fidji	dollar	$ 0.7810
Finlande	mark	$ 0.2673
France	franc	$ 0.2424
Grèce	drachme	$ 0.005003
Guyane	dollar	$ 0.008459
Hong Kong	dollar	$ 0.1955
Hongrie	forint	$ 0.00632
Inde	roupie	$ 0.0358
Indonésie	roupie	$ 0.000229
Irlande	livre	$ 2.0135
Israël	shekel	$ 0.3687
Italie	lire	$ 0.000823
Jamaïque	dollar	$ 0.0425
Japon	yen	$ 0.012074
Kenya	shilling	$ 0.0208
Koweït	dinar	$ 5.0186
Liban	livre	$ 0.001008
Malaisie	ringgit	$ 0.4087
Mexique	peso	$ 0.1657
Norvège	couronne	$ 0.1945
N.-Zélande	dollar	$ 0.8202
Pakistan	roupie	$ 0.0306
Pays-Bas	florin	$ 0.7198
Philippines	peso	$ 0.0400
Pologne	zloty	$ 0.3866
Portugal	escudo	$ 0.007996
Rép. tchèque	couronne	$ 0.0428
Rép. dominicaine	peso	$ 0.0964
Roumanie	leu	$ 0.000096
Royaume-Uni	livre	$ 2.3261
Russie	rouble	$ 0.0620
Singapour	dollar	$ 0.8855
Slovaquie	couronne	$ 0.0349
Slovénie	tolar	$ 0.007997
Sri Lanka	roupie	$ 0.02116
Suède	couronne	$ 0.1815
Suisse	franc	$ 0.9892
Taïwan	dollar	$ 0.0469
Tanzanie	shilling	$ 0.002127
Thaïlande	baht	$ 0.0413
Trinité-Tobago	dollar	$ 0.2448
Turquie	livre	$ 0.00000364
Ukraine	hryvna	$ 0.3835
Venezuela	bolivar	$ 0.00250.

Les cotes sont en devises canadiennes.

L'ARGENT

Les courtiers londoniens ont haussé vendredi de l'argent de 0,0250 cents américains par rapport à l'ouverture de la veille.
Vendredi:$5 1250
MONTREAL — Handy & Harman évaluait hier le prix de l'argent canadien à $ 7 732 l'once troy.
NEW YORK — Handy & Harman évaluait hier le prix de l'argent américain à $ 5 110 l'once troy.

LE PÉTROLE

NEW YORK (AP) Prix par baril en $ US

	Vendredi	Jeudi
Saudi Arabian light	14,48	14,42
North Sea Brent	16,33	16,27
West Texas Intermediate	18,08	18,03

OPTIONS CANADIENNES *(suite)*

Suite de la page E 7

Série	Prix	Off.	Dem.	Dern. opt.	Vol.	Opt. en cours
	6.00	0.40	0.50	0.50	20	640
DC	6.00	0.65	0.75	0.70	2	200
	7.00	0.30	0.45	0.35	50	1679
Hummingbird Com C						**42**
JY	25.00	0.35	0.45	0.45	40	148
OC	27.50	1.00	1.15	1.15	2	73
Imasco Ltd C $40.05						**265**
JY	32.50	7.85	8.25	7.10	2	20
	35.00	5.45	5.85	4.70	15	77
	37.50	3.30	3.55	2.85	3	706
	40.00	1.65	1.90	1.80	55	3376
	40.00 P	1.45	1.70	2.00	20	30
AG	32.50	8.05	8.45	8.00	4	77
	35.00	6.05	6.45	5.50	30	3184
	40.00	2.70	2.90	2.95	22	374
NV	35.00	7.05	7.45	6.55	7	65
	37.50	5.40	5.80	5.80	10	215
	40.00	3.45	3.70	3.35	37	679
FB	40.00	4.70	4.95	4.70	60	60
Imperial Oil Ltd C						**62**
JY	27.50	0.50	0.75	0.90	22	37
	27.50 P	0.75	1.00	0.75	5	
AG	27.50	1.00	1.25	1.35	20	243
NV	30.00	0.90	1.15	1.05	15	130
Inco Ltd C						**224**
JY	25.00	0.55	0.60	1.10	75	498
	25.00 P	2.00	2.25	1.05	10	45
AG	20.00	3.80	4.05	4.55	7	365
	22.50	2.45	2.55	3.00	35	2236
	25.00	1.05	1.20	1.70	61	328
	27.50	0.45	0.55	0.90	20	292
NV	22.50	3.20	3.45	3.85	13	594
	30.00	0.90	1.00	1.15	3	302
JDS Fitel Inc. C						**44**
JY	100.00 P	2.00	2.25	2.20	8	24
	110.00	8.00	8.35	7.85	15	55
AG	120.00	7.80	8.15	8.45	20	38
NV	120.00	14.80	15.30	14.30	1	30
Laidlaw Inc C $10.90						**397**
AG	12.00	0.35	0.50	0.35	10	15
SP	10.00	1.45	1.65	1.50	5	553
	12.00	0.50	0.65	0.65	112	555
DC	10.00	1.85	2.10	2.05	100	100
	10.00 P	0.45	0.60	0.55	100	100
	12.00	1.00	1.10	1.00	70	129
Laidlaw Lps 00 C $10.90						**20**
JA	8.00	3.40	4.00			40
	8.00 P	0.05	0.60			
	10.00	1.75	2.35			111
	10.00 P	0.30	0.90			11
	12.00	0.75	1.35	1.00	20	118
	12.00 P	1.25	1.85			35
	14.00	0.15	0.75			93
	14.00 P	2.80	3.40			25
	16.00	0.03	0.65			182
	16.00 P	4.90	5.50			
	18.00	0.01	0.60			159
	18.00 P	6.80	7.40			35
	20.00	0.01	0.55			245
	20.00 P	8.80	9.40			15
	22.50	0.01	0.50			22
	22.50 P	11.30	11.90			8
	25.00	0.01	0.45			179
	25.00 P	13.80	14.40			25
Laidlaw Lps 01 C $10.90						
JA	8.00	3.80	4.40			125
	8.00 P	0.35	0.80			10
	10.00	2.70	3.30			517
	10.00 P	0.80	1.40			10
	12.00	1.80	2.40			204
	12.00 P	1.80	2.40			27
	14.00	1.50	1.75			89
	14.00 P	3.25	3.85			10
	16.00	0.55	1.15			3
	16.00 P	5.05	5.65			5
Leitch Technologies Corp C						**49**
JY	22.00 P	0.50	0.75	0.55	20	40
AG	24.00	1.75	2.00	1.80	25	35
	26.00	1.00	1.25	1.05	4	8
Mac Bloedel C						**10**
JA	27.50	1.55	1.70	1.75	10	10
Magna Intl Cl.A C						**3**
JY	85.00	1.75	2.00	1.75	3	40
Methanex Leaps 00 C						
JA	6.00	0.20	0.75			32
	6.00 P	0.70	1.25			5
	8.00	0.01	0.55			10
	8.00 P	2.40	2.95			35
	10.00	0.01	0.55			98
	10.00 P	4.35	4.90			20

Série	Prix	Off.	Dem.	Dern. opt.	Vol.	Opt. en cours
	12.00	0.01	0.50			67
	12.00 P	6.35	6.90			20
	14.00	0.01	0.45			40
	14.00 P	8.35	8.90			
	16.00	0.01	0.40			20
	16.00 P	10.35	10.90			
Microforum Inc. C						**209**
JY	6.00	0.30	0.55	0.35	10	311
	6.00 P	0.65	0.90	0.65	10	41
	7.00	0.15	0.35	0.30	10	208
	7.00 P	1.40	1.65	1.60	10	42
AG	5.00 P	0.50	0.60	0.45	40	70
	6.00	0.80	1.05	0.80	20	80
	7.00	0.50	0.75	0.50	14	742
SP	5.00 P	0.70	0.95	0.75	20	20
	7.00	0.70	0.95	1.00	4	116
	8.00	0.50	0.65	0.80	40	603
DC	5.00	1.95	2.20	2.15	12	12
	6.00	1.65	1.75	1.70	14	22
	7.00	1.20	1.45	1.35	5	23
Mitel Corp. C						**129**
JY	9.00	1.20	1.45	1.00	10	180
	10.00	0.40	0.60	0.25	10	47
	11.00	0.15	0.35	0.10	20	20
AG	10.00	0.75	0.95	0.80	5	42
SP	8.00	2.35	2.60	2.15	10	61
	10.00 P	0.75	1.00	1.00	20	147
	11.00	0.80	1.00	0.90	24	187
	11.00 P	1.15	1.40	1.25	10	73
	13.00	0.30	0.45	0.25	10	175
DC	12.00	0.90	1.15	0.80	10	289
Moore Corp Ltd C						**10**
NV	12.50	0.80	1.00	0.85	10	10
MACKENZIE FINANCIAL CORP C						**6**
SP	19.00	0.10	0.30	0.30	6	48
National Bank C $19.55						**172**
JY	20.00	0.25	0.30	0.30	20	296
OC	18.00	2.35	2.55	2.30	25	123
	20.00	1.10	1.30	1.10	20	106
	20.00 P	1.40	1.65	1.50	50	88
	22.50	0.25	0.40	0.40	40	2208
JA	22.00	0.85	1.10	0.80	17	305
Natl Bk Lps 00 C $19.55						
JA	12.00	12.10	12.60			
	12.00 P	0.01	0.80			
	14.00	10.15	10.65			
	14.00 P	0.01	0.85			
	16.00	8.20	8.70			
	16.00 P	0.03	0.90			
	18.00	6.45	6.95			
	18.00 P	0.15	1.00			
	20.00	4.80	5.30			
	20.00 P	0.40	1.25			
	22.00	3.50	4.00			
	22.00 P	0.85	1.70			
	24.00	2.35	2.85			
	24.00 P	1.60	2.45			
	26.00	1.50	1.90			
	26.00 P	2.60	3.45			
	28.00	0.85	1.25			
	28.00 P	4.00	4.85			
	30.00	0.45	0.85			
	30.00 P	5.70	6.55			
	32.00	0.25	0.65			
	32.00 P	7.70	8.55			
	34.00	0.10	0.50			
	34.00 P	9.70	10.55			
Natl Bk Lps 01 C $19.55						
JA	18.00	3.80	4.55			10
	18.00 P	1.25	2.25			
	20.00	3.00	3.25			90
	20.00 P	2.05	3.05			
	22.00	2.05	2.80			70
	22.00 P	3.25	4.25			20
	24.00	1.25	2.00			256
	24.00 P	4.65	5.65			2
	26.00	0.80	1.55			21
	26.00 P	6.30	7.30			
	28.00	0.50	1.20			43
	28.00 P	8.30	9.30			17
	30.00	0.30	1.00			24
	30.00 P	10.30	11.30			10
	32.00	0.15	0.85			32
	32.00 P	12.30	13.30			
Natl Bk Lps 02 C $19.55						**10**
JA	18.00	4.80	5.55			6
	18.00 P	1.55	2.55			
	20.00	3.90	4.65			32
	20.00 P	2.45	3.45	2.45	10	20
	22.00	3.05	3.80			54
	22.00 P	3.60	4.60			
	24.00	2.05	2.80			100
	24.00 P	4.95	5.95			

Série	Prix	Off.	Dem.	Dern. opt.	Vol.	Opt. en cours
	26.00	1.55	2.30			1
	26.00 P	6.50	7.50			
Newbridge $CD C						**220**
JY	37.50 P	0.50	0.65	0.55	20	227
	40.00 P	1.20	1.30	1.30	20	158
	45.00	1.25	1.50	0.95	25	808
	47.50	0.70	0.80	0.35	57	225
AG	45.00	2.55	2.80	2.25	6	67
SP	35.00	8.65	9.15	8.65	5	58
	37.50 P	2.05	2.30	2.15	5	322
	42.50	4.40	4.75	4.10	3	279
	42.50 P	4.25	4.60	4.45	5	162
	45.00	3.40	3.75	2.90	13	619
	47.50	2.65	2.90	2.20	40	539
	50.00	1.95	2.20	1.75	5	774
	55.00	1.05	1.30	1.00	6	314
	57.50	0.80	0.95	0.70	4	503
DC	45.00	5.40	5.90	5.10	1	116
	50.00	3.90	4.25	3.90	5	197
Newcourt Credit C						**435**
JY	17.50	2.70	3.10	2.85	20	105
	17.50 P	0.90	1.10	1.40	7	27
	20.00	1.45	1.65	1.05	108	200
	20.00 P	2.05	2.45	2.85	30	61
	22.50	0.70	0.90	0.35	15	261
	25.00	0.40	0.50	0.25	98	274
AG	17.50	3.30	3.70	2.45	13	13
	17.50 P	1.55	1.75	2.40	24	44
	20.00 P	2.75	3.15	3.35	8	23
	22.50	1.45	1.65	0.90	60	143
	22.50 P	4.45	4.85	5.45	1	166
	25.00 P	6.40	6.80	8.15	5	143
	27.50	0.50	0.70	0.50	4	247
	32.50	0.15	0.35	0.25	2	98
SP	17.50	3.75	4.15	3.25	1	1
	17.50 P	1.90	2.10	2.35	3	33
	25.00	1.25	1.45	1.25	2	160
	30.00	0.60	0.75	0.55	4	197
NV	17.50	4.40	4.80	4.00	5	5
	17.50 P	2.30	2.50	2.50	5	5
	22.50	2.50	2.90	2.00	20	23
Noranda Inc. (NOR) C $19.30						**156**
AG	19.00	1.10	1.35	1.10	11	988
	20.00	0.70	0.75	0.70	85	528
NV	16.00	3.65	3.90	3.90	10	60
	18.00	2.20	2.45	2.20	5	48
	20.00	1.20	1.25	1.20	40	330
	22.00	0.55	0.80	0.55	5	18
Noranda Lps 00 C						
JA	16.00	12.60	13.60			27
	16.00 P	0.01	0.60			100
	18.00	10.65	11.65			266
	18.00 P	0.02	1.00			10
	20.00	8.60	9.60			45
	20.00 P	0.35	1.00			
	22.00	6.60	7.60			147
	22.00 P	0.07	1.05			17
	24.00	4.95	5.95			64
	24.00 P	0.25	1.25			40
	26.00	3.40	4.40			90
	26.00 P	0.65	1.65			30
	28.00	2.25	3.25			55
	28.00 P	1.25	1.75			40
	30.00	1.20	2.20			23
	30.00 P	2.40	3.40			1
	32.00	0.55	1.55			26
	32.00 P	3.75	4.50			1
Noranda Lps 00 (New) C $19.30						
JA	14.00	5.55	6.50			
Noranda Lps 00 (New) C $19.30						
JA	14.00 P	0.15	1.10			
Noranda Lps 00 (New) C $19.30						
JA	16.00	3.85	4.80			
Noranda Lps 00 (New) C $19.30						
JA	16.00 P	0.45	1.40			
Noranda Lps 00 (New) C $19.30						
JA	18.00	2.50	3.45			
Noranda Lps 00 (New) C $19.30						
JA	18.00 P	1.10	2.05			
Noranda Lps 00 (New) C $19.30						
JA	20.00	1.50	2.45			
Noranda Lps 00 (New) C $19.30						
JA	20.00 P	2.10	3.05			
Noranda Lps 00 (New) C $19.30						
JA	22.00	1.35	2.10			
Noranda Lps 00 (New) C $19.30						
JA	22.00 P	3.35	4.10			
Noranda Lps 00 (New) C $19.30						
JA	24.00	0.85	1.60			
Noranda Lps 00 (New) C $19.30						
JA	24.00 P	4.80	5.55			
Noranda Lps 00 (New) C $19.30						
JA	26.00	0.50	1.25			

Série	Prix	Off.	Dem.	Dern. opt.	Vol.	Opt. en cours
Noranda Lps 00 (New) C $19.30						
JA	26.00 P	6.45	6.95			
Noranda Lps 00 (New) C $19.30						
JA	28.00	0.30	1.05			
Noranda Lps 00 (New) C $19.30						
JA	28.00 P	8.15	8.90			
Noranda Lps 00 (New) C $19.30						
JA	30.00	0.15	0.90			
Noranda Lps 00 (New) C $19.30						
JA	30.00 P	10.15	10.90			
Noranda Lps 00 (New) C $19.30						
JA	32.00	0.07	0.80			
Noranda Lps 00 (New) C $19.30						
JA	32.00 P	12.15	12.90			
Noranda Lps 01 C						**5**
JA	16.00	12.85	13.85			40
	16.00 P	0.05	1.05			
	18.00	10.95	11.95			50
	18.00 P	0.50	1.10			2
	20.00	9.30	10.30	9.40	5	20
	20.00 P	0.30	1.30			10
	22.00	7.75	8.50			40
	22.00 P	0.60	1.60			20
	24.00	6.20	7.20			16
	24.00 P	1.05	2.05			10
	26.00	4.95	5.95			10
	26.00 P	1.70	2.70			10
Nortel networks C						**1326**
JY	95.00	27.35	27.85	28.45	4	481
	100.00	22.40	22.90	23.05	6	697
	115.00	9.15	9.65	9.90	5	752
	120.00	5.90	6.40	6.25	770	1586
	120.00 P	3.25	3.75	3.20	7	405
	130.00	1.95	2.20	1.95	505	1585
AG	130.00	5.15	5.60	5.25	3	11
OC	100.00	25.70	26.20	26.60	4	133
	100.00 P	2.00	2.50	2.00	10	146
	130.00	8.35	8.85	8.45	8	689
JA	100.00	28.75	29.25	29.05	4	45
Nova Corp. C $34.10						**108**
NV	32.00	4.10	4.35	4.25	13	39
	34.00	3.05	3.30	3.05	20	457
	36.00	2.25	2.50	2.55	60	60
FB	30.00 P	1.50	1.75	1.65	10	10
	32.00 P	2.15	2.40	2.35	5	5
Nova Leaps 00 C						
JA	11.00	2.70	3.20			
	11.00 P	0.01	0.25			
	13.00	1.40	1.65			
	13.00 P	0.45	0.70			
	15.00	0.50	0.75			
	15.00 P	1.50	1.75			
	20.00	0.01	0.25			
	20.00 P	6.35	6.85			
Nova Leaps 01 C						
JA	15.00	1.30	1.55			9
	15.00 P	1.20	1.45			
	20.00	0.25	0.50			21
	20.00 P	5.55	5.95			50
Petro-Canada C						**12**
AG	20.00	0.35	0.55	0.30	10	10
SP	19.00	1.05	1.25	0.95	2	328
Placer Dome C						**227**
JY	16.00	0.90	1.10	0.85	20	369
	17.00	0.55	0.65	0.40	60	869
AG	17.00	0.95	1.15	1.15	75	758
OC	15.00 P	1.05	1.30	1.15	10	211
	18.00	1.15	1.40	1.30	30	150
JA	20.00	1.40	1.50	1.50	26	248
	25.00	0.70	0.80	0.60	6	416
Placer Dome Leaps 2002 C						
JA	15.00	5.30	6.30			
	15.00 P	2.60	3.60			
	20.00	3.45	4.45			
	20.00 P	5.90	6.90			1
Placer Leaps 00 C						
JA	13.00	4.60	5.60			
	13.00 P	0.40	0.90			
	15.00	3.25	4.25			
	15.00 P	1.20	1.70			
	20.00	1.80	2.35			
	20.00 P	3.85	4.85			
	25.00	0.75	1.25			
	25.00 P	7.85	8.85			
	30.00	0.20	0.70			
	30.00 P	12.60	13.60			
Placer Leaps 01 C						
JA	10.00	7.05	8.05			20
	10.00 P	0.45	0.95			
	15.00	4.20	5.20			63
	15.00 P	2.05	3.05			55
	20.00	2.35	3.35			29
	20.00 P	5.00	6.00			53

Série	Prix	Off.	Dem.	Dern. opt.	Vol.	Opt. en cours
	25.00	1.65	2.15			32
	25.00 P	8.90	9.90			10
	30.00	1.00	1.50			50
	30.00 P	13.40	14.40			
Power Corp Cda C $29						**73**
NV	30.00	1.55	1.80	1.75	2	326
	32.00	0.85	1.05	1.05	56	82
FB	24.00	5.95	6.35	6.55	10	10
	28.00 P	1.60	1.85	1.75	5	40
Precision Drilling C						**27**
AG	30.00	1.45	1.65	1.25	10	10
OC	25.00 P	1.10	1.25	1.20	10	65
	27.50	3.60	3.65	3.65	2	153
JA	25.00 P	1.80	2.00	2.10	5	5
Qlt Phototherapeutics C $77.750						**50**
JY	60.00	17.75	18.15	18.25	15	51
	70.00	9.05	9.45	8.65	10	256
OC	55.00	24.10	24.50	24.45	15	41
JA	70.00	16.05	16.45	16.35	10	30
Rogers Com Cl B C						**120**
JY	22.00 P	0.35	0.60	0.35	10	240
	25.00 P	1.40	1.65	1.40	10	115
	26.00	1.25	1.35	1.05	65	158
	27.00	0.90	1.15	1.00	11	182
	28.00	0.65	0.90	0.60	9	292
AG	26.00	2.55	2.80	2.50	2	4
OC	32.50	1.85	2.00	2.00	10	104
JA	30.00	3.45	3.95	3.35	3	13
Royal Bk Cda C						**217**
JY	65.00	1.20	1.45	1.75	60	49
	67.50	0.45	0.70	0.50	25	144
	70.00	0.20	0.35	0.35	10	190
AG	62.50 P	1.90	2.15	1.90	3	48
	65.00	2.05	2.55	2.25	3	13
	67.50	1.35	1.60	1.75	10	669
	67.50 P	4.65	5.15	4.50	25	35
OC	65.00 P	3.80	4.25	4.05	10	204
	70.00 P	7.15	7.65	6.95	2	85
	72.50	1.20	1.45	1.25	1	145
	77.50	0.45	0.70	0.75	5	40
	80.00	0.25	0.50	0.30	9	159
JA	50.00	14.65	15.15	15.05	10	80
	55.00 P	1.45	1.70	1.45	10	40
	60.00	7.65	8.15	8.05	5	232
	65.00	4.90	5.40	5.25	8	176
	75.00	1.85	2.10	2.10	21	123
Royal Bk Lps 01 C						
JA	55.00	14.25	15.25			23
	55.00 P	3.40	3.90			25
	60.00	11.25	12.25			168
	60.00 P	5.35	5.85			51
	65.00	9.00	10.00			19
	65.00 P	7.55	8.55			45
	70.00	7.00	8.00			211
	70.00 P	10.45	11.45			47
	75.00	5.60	6.60			179
	75.00 P	13.75	14.75			23
	80.00	4.15	5.15			62
	80.00 P	17.50	18.50			15
	85.00	3.05	4.05			35
	85.00 P	21.60	22.60			15
	90.00	2.30	3.30			123
	90.00 P	26.05	27.05			11
	95.00	1.85	2.35			26
	95.00 P	30.75	31.75			12
Royal BK Lps00 C						
JA	40.00	29.25	30.25			
	40.00 P	0.01	0.50			
	45.00	24.55	25.55			
	45.00 P	0.20	0.70			
	50.00	19.85	20.85			
	50.00 P	0.35	0.85			
	55.00	15.60	16.60			
	55.00 P	0.85	1.35			
	60.00	11.85	12.85			
	60.00 P	1.65	2.15			
	65.00	8.65	9.65			
	65.00 P	3.35	3.85			
	70.00	5.95	6.95			
	70.00 P	5.65	6.65			
	75.00	4.05	5.05			
	75.00 P	8.40	9.40			
	80.00	2.75	3.55			
	80.00 P	11.65	12.65			
	85.00	1.75	2.25			
	85.00 P	15.80	16.80			
	90.00	1.05	1.55			
	90.00 P	20.30	21.30			
	95.00	0.60	1.10			
	95.00 P	25.10	26.10			
Royal Grp Tech C						**17**
OC	45.00	3.25	3.50	3.10	17	276
RBC Leaps 2002 C						

Série	Prix	Off.	Dem.	Dern. opt.	Vol.	Opt. en cours
JA	60.00	13.90	15.90			
	60.00 P	6.55	7.55			
	65.00	11.90	13.90			
	65.00 P	8.55	10.55			
	70.00	10.00	12.00			3
	70.00 P	11.35	13.35			
Seagram Co. C						**8**
JY	72.50	3.50	3.80	3.45	1	
AG	80.00	2.10	2.60	2.00	1	1
OC	72.50 P	4.75	5.15	5.25	1	1
	75.00	5.70	6.20	6.05	2	7
JA	80.00	6.15	6.65	6.00	3	6
Seagram Leaps 2002 C						
JA	70.00	20.25	20.75			
	70.00 P	11.20	11.70			
	75.00	18.30	18.80			
	75.00 P	13.90	14.40			
	80.00	16.50	17.00			
	80.00 P	16.75	17.25			
	85.00	14.70	15.20			
	85.00 P	19.80	20.30			
Seagram Lps 00 C						
JA	35.00	42.85	43.35			
	35.00 P	0.01	0.25			
	40.00	38.05	38.55			
	40.00 P	0.05	0.30			
	45.00	33.35	33.85			
	45.00 P	0.10	0.35			
	50.00	28.75	29.25			
	50.00 P	0.40	0.65			
	55.00	24.45	24.95			
	55.00 P	0.90	1.15			
	60.00	20.45	20.95			
	60.00 P	1.70	1.95			
	65.00	16.80	17.30			
	65.00 P	2.80	3.30			
	70.00	13.60	14.10			
	70.00 P	4.50	5.00			
	75.00	10.90	11.40			
	75.00 P	6.70	7.20			
	80.00	8.65	9.15			
	80.00 P	9.35	9.85			
	85.00	6.65	7.15			
	85.00 P	11.85	12.35			
	90.00	5.15	5.65			
	90.00 P	15.35	15.85			
	95.00	3.90	4.40			
	95.00 P	19.20	19.70			
	100.00	2.90	3.40			
	100.00 P	23.30	23.80			
Seagram Lps 01 C						
JA	35.00	40.20	40.70			51
	35.00 P	0.07	0.55			10
	40.00	35.95	36.45			
	40.00 P	0.50	1.00			58
	45.00	31.90	32.40			
	45.00 P	1.05	1.55			7
	50.00	28.10	28.60			10
	50.00 P	1.80	2.30			
	55.00	24.55	25.05			25
	55.00 P	2.95	3.45			6
	60.00	21.45	21.95			10
	60.00 P	4.50	5.00			30
	65.00	18.60	19.10			10
	65.00 P	6.35	6.85			5
	70.00	16.05	16.55			1
	70.00 P	8.55	9.05			21
	75.00	13.85	14.35			22
	75.00 P	11.15	11.65			
	80.00	11.75	12.25			12
	80.00 P	13.95	14.45			5
	85.00	10.00	10.50			10
	85.00 P	17.25	17.75			10
	90.00	8.65	9.15			
	90.00 P	20.60	21.10			
	95.00	7.25	7.75			5
	95.00 P	24.25	24.75			
	100.00	6.25	6.75			
	100.00 P	28.15	28.65			10
Talisman Energy C $38.10						**34**
SP	30.00	8.60	9.00	9.25	2	22
	35.00	4.75	5.00	5.20	12	36
DC	40.00 P	4.80	5.20	4.80	20	45
Thomson Corp. C						**4**
NV	47.50	1.85	2.05	1.95	4	106
Transat A.T. Inc. C $6.40						**10**
DC	8.00	0.30	0.45	0.30	10	10
Transcanada Lps 2002 C $20.60						
JA	15.00	5.70	6.20			
	15.00 P	0.80	1.05			
	20.00	2.90	3.40			
	20.00 P	2.40	2.90			35
	25.00	1.45	1.70			10

Série	Prix	Off.	Dem.	Dern. opt.	Vol.	Opt. en cours
	25.00 P	5.55	6.05			
TransAlta Corp C $21.80						**10**
DC	21.00 P	0.90	1.10	1.25	10	10
TransCan Lps 00 C $20.60						
JA	15.00	4.20	4.60			
	15.00 P	0.01	0.25			
	20.00	0.95	1.35			
	20.00 P	1.65	1.95			
	24.00	8.70	9.70			
	24.00 P	0.15	1.00			
	25.00	0.20	0.30			
	25.00 P	5.75	6.25			
	26.00	6.95	7.95			
	26.00 P	0.40	1.40			
	28.00	5.55	6.55			
	28.00 P	0.85	1.85			
	30.00	0.01	0.30			
	30.00 P	10.65	11.15			
	32.00	3.20	4.20			
	32.00 P	2.30	3.30			
	34.00	2.35	3.35			
	34.00 P	3.25	4.25			
	36.00	1.50	2.50			
	36.00 P	4.50	5.50			
TransCan Lps 00 C						**7**
JA	24.00	3.50	4.00	3.45	7	887
	24.00 P	0.10	0.45			78
	26.00	1.95	2.45			282
	26.00 P	0.65	1.00			61
	28.00	0.90	1.40			77
	28.00 P	1.60	2.10			37
	30.00	0.01	0.01			18
	30.00 P	3.10	3.90			15
	32.00	0.01	0.01			92
	32.00 P	4.90	5.65			
	34.00	0.01	0.01			16
	34.00 P	6.85	7.60			7
	36.00	0.05	0.25			
	36.00 P	8.85	9.60			
TransCanadaPipe C $20.60						**90**
JY	21.00	0.15	0.35	0.10	30	879
	24.00 P	3.40	3.65	3.70	20	50
AG	19.00	1.65	1.85	1.65	8	8
	21.00	0.40	0.50	0.30	12	3092
OC	20.00	1.15	1.35	1.05	10	308
	21.00	0.65	0.75	0.75	10	1742
Trimark Financial Corp C						**83**
JY	17.50	0.60	0.80	0.95	28	171
	20.00	0.01	0.20	0.20	30	1058
OC	17.50 P	1.70	1.90	1.45	10	54
	22.50	0.35	0.55	0.50	10	136
JA	17.50 P	2.15	2.55	2.00	5	25
TD Bank C						**889**
JY	60.00	10.15	10.65	9.75	5	242
	60.00 P	0.15	0.40	0.40	10	199
	65.00	6.05	6.55	5.80	7	346
	67.50	4.60	4.95	4.55	14	613
	67.50 P	1.35	1.55	1.80	22	119
	70.00	3.10	3.60	3.10	111	1423
	70.00 P	2.45	2.85	2.75	67	654
	72.50	2.10	2.60	1.65	25	261
	72.50 P	4.20	4.70	4.00	5	94
	75.00	1.45	1.70	1.10	81	1966
	75.00 P	6.00	6.50	6.90	2	130
	80.00	0.65	0.90	0.40	135	5007
	85.00	0.30	0.55	0.30	70	1905
	90.00	0.07	0.30	0.20	2	1073
AG	67.50 P		3.60	3.60	13	13
	70.00	5.30	5.80	5.00	10	30
	70.00 P	4.30	4.80	4.80	17	24
	72.50	4.15	4.65	3.75	7	20
	75.00	3.25	3.75	2.85	12	37
OC	60.00 P	2.15	2.65	2.40	5	130
	62.50 P	2.85	3.35	3.25	10	91
	65.00	9.40	9.90	9.10	16	46
	70.00 P	5.95	6.45	6.95	6	1745
	72.50	6.00	6.50	5.70	6	54
	75.00	5.25	5.75	5.10	29	735
	80.00	3.35	3.85	3.25	46	510
	85.00	2.45	2.95	2.15	80	1606
	90.00 P	20.60	21.10	21.75	1	21
JA	35.00	35.25	35.75	35.35	1	54
	65.00 P	5.10	5.60	5.35	10	74
	67.50	10.15	10.65	9.10	40	40
	72.50	7.95	8.45	7.55	3	15
	75.00	6.95	7.45	6.90	2	347
	75.00 P	10.25	10.75	11.10	5	90
	80.00	5.35	5.85	5.55	14	203
TD Bank Lps 00 C						
JA	35.00	44.60	45.60			
	35.00 P	0.05	0.30			
	40.00	39.90	40.90			
	40.00 P	0.15	0.40			

Série	Prix	Off.	Dem.	Dern. opt.	Vol.	Opt. en cours
	45.00	35.20	36.20			
	45.00 P	0.35	0.60			
	50.00	30.80	31.80			
	50.00 P	0.75	1.00			
	55.00	26.65	27.65			
	55.00 P	1.45	1.70			
	60.00	22.85	23.85			
	60.00 P	2.40	3.40			
	65.00	19.40	20.40			
	65.00 P	3.70	4.70			
	70.00	16.20	17.20			
	70.00 P	4.95	5.95			
	75.00	13.60	14.60			
	75.00 P	7.15	8.15			
	80.00	11.25	12.25			
	80.00 P	9.55	10.55			
	85.00	9.30	10.30			
	85.00 P	12.40	13.40			
	90.00	7.35	8.35			
	90.00 P	15.75	16.75			
TD Bank Lps 01 C						**11**
JA	35.00	36.15	37.15			20
	35.00 P	0.60	0.85			50
	40.00	32.10	33.10			52
	40.00 P	1.15	1.40			28
	45.00	28.55	29.55			53
	45.00 P	2.05	3.05			53
	50.00	25.35	26.35			49
	50.00 P	3.15	4.15			101
	55.00	22.35	23.35			62
	55.00 P	4.75	5.75			109
	60.00	19.65	20.65			77
	60.00 P	6.65	7.65			80
	65.00	17.20	18.20	16.60	6	78
	65.00 P	8.85	9.85			6
	70.00	14.95	15.95	14.05	1	120
	70.00 P	11.45	12.45			31
	75.00	13.05	14.05			71
	75.00 P	14.45	15.45			14
	80.00	11.45	12.45	11.00	4	54
	80.00 P	17.45	18.45			18
	85.00	9.80	10.80			54
	85.00 P	20.90	21.90			2
	90.00	8.10	9.10			95
	90.00 P	24.30	25.30			1
TELEGLOBE INC. C $43.40						**38**
JY	44.00	1.50	1.75	1.40	5	53
	44.00 P	1.85	2.10	1.85	1	27
AG	40.00	5.10	5.35	5.25	5	5
	42.00 P	2.00	2.25	2.25	5	5
OC	52.00	1.60	1.85	1.60	22	116
TSE 100 HIPs C						**33**
SP	41.00	2.15	2.30	2.20	25	45
DC	44.00	1.20	1.35	1.25	8	8
TSE 35 Index C						**1673**
JY	375.00 P	2.05	2.25	1.50	20	400
	385.00	13.50	13.90	15.15	5	21
	385.00 P	3.55	3.85	2.15	5	160
	390.00 P	4.95	5.35	3.50	9	112
	395.00	7.00	7.40	7.60	25	127
	395.00 P	7.00	7.40	6.00	25	63
	400.00	4.45	4.85	5.40	10	320
	405.00	2.70	2.90	2.60	14	277
	410.00	1.45	1.65	1.50	3	260
	415.00 P	20.45	20.85	17.85	2	
AG	365.00 P	3.60	3.90	3.05	3	263
	370.00 P	4.20	4.60	4.15	1	1
	390.00 P	9.10	9.50	7.60	1	61
	400.00	9.90	10.30	11.00	60	210
	420.00	2.60	2.80	2.80	5	67
SP	340.00 P	2.95	3.15	2.95	5	1116
	370.00 P	6.90	7.30	6.45	10	130
	375.00 P	8.15	8.55	8.20	650	1330
	380.00 P	9.50	9.90	9.05	5	163
	395.00 P	14.05	14.45	14.05	800	1630
	400.00 P	15.90	16.30	15.30	5	145
DC	380.00 P	14.35	15.35	14.80	5	50
	400.00 P	20.15	21.15	20.50	5	71
TSE 35 Tips C						**160**
JY	39.00 P	0.50	0.65	0.55	50	113
	40.00	0.45	0.60	0.55	55	130
SP	41.00	0.75	0.90	0.85	35	329
DC	38.00 P	1.40	1.55	1.40	20	62
TVX Gold Inc C						**20**
JA	4.00	0.10	0.15	0.10	20	217
Versus Tech C $14.80						**46**
JY	16.00	0.50	0.75	0.50	10	313
AG	16.00	1.70	1.95	1.75	20	55
NV	16.00	3.15	3.40	3.25	12	160
	20.00	2.10	2.35	2.30	4	47

Total des contrats négociés: 12080
Total des contrats actifs: 553946

6LP0501E0626 E 5 bourse 6LP0501E0626 ZALLCALL 67 00:55:20 06/26/99 B

Les marchés soufflent

RUDY LE COURS

Après quatre séances d'affilée marquées par une érosion substantielle des valeurs, les marchés ont terminé une semaine déprimée sur une note moins grise.

Tant à New York qu'à Toronto hier, on a tenté d'oublier momentanément les peurs créées par la rumeur voulant que la Réserve fédérale américaine puisse majorer son taux directeur non pas de 25 mais de 50 points de base pour se concentrer sur des données économiques montrant que l'économie se porte plutôt bien.

Cela a permis à la moyenne Dow Jones d'enregistrer un léger gain de 17,73 points à 10 552,56 sur un marché plutôt anémique, seulement 613 millions d'actions ayant changé de mains.

À la mi-séance, on aurait cru l'optimisme de retour chez les opérateurs de marché puisque le Dow était en hausse de plus d'une centaine de points. Par la suite, la très chaude température qui sévissait sur la Côte est et la hâte de réaliser des profits quasi inopinés auront eu tôt fait de fondre la plupart des gains tant et si bien que l'indice Standard & Poor's termine la semaine avec un léger recul de 0,47 point à 1315,31 tout comme l'indice composite Nasdaq qui s'est effrité de 1,34 point à 2552,66. Pour la semaine, les pertes sont lourdes, soit de 2,7 % pour le Dow Jones, de 2 % pour le S&P 500 et de 2 % aussi pour le Nasdaq.

Les gains au cours de la séance ont grandement été alimentés par l'amélioration du marché obligataire quand le taux des 30 ans est passé à 6,12 % après avoir atteint la barre de 6,19 % la veille, du jamais vu depuis 1997.

À la mi-séance, on aurait cru l'optimisme de retour chez les opérateurs de marché puisque le Dow était en hausse de plus d'une centaine de points.

Au Canada, l'indice TSE 300 a lui aussi terminé une triste semaine sur une note plus joyeuse, enregistrant une progression de 36,59 points à 6939,25. C'est le sous-indice des métaux, qui a bondi de près de 4 % qui a sonné la charge de ce modeste ralliement. Le marché était moyennement actif, 101 millions d'actions ayant changé de mains au cours de transactions évaluées à 1,64 milliard de dollars. Pour la semaine, le recul du TSE 300 est de 1,1 %. À Montréal, le marché des actions qui avait fait relâche pour la Saint-Jean a terminé aussi sur une note positive, l'indice XXM s'appréciant de 34,14 points.

LA BOURSE EN BREF

MONTRÉAL

Volume:	
Vendredi	10 226 000
Jeudi	9 986 000

Indices de Montréal:

	Haut	Bas	Clôt	Var.
Marché(XXM)	3752,15	3714,47	3747,37	+6,49
Marché bancaire (XCB)			5930,86	–17,00
Hydrocarbures			2054,89	+59,05
Mines et Métaux			2531,06	+37,37
Produits forestiers			2696,83	–35,87
Biens d'équipements			3820,75	+20,68
Services publics			4100,31	+13,73

Faits saillants:

	Vendredi	Jeudi
Actions trans.	383	374
Gains	141	131
Pertes	174	169
Inchangées	68	74
Hauts 99	11	8
Bas 99	12	10

Valeurs les plus actives:

Valeurs	Volume	Clôt.	Var.
Domtar Inc.	1 857 192	12,35	–0,45
Noranda Inc.	517 993	19,30	+0,40
BCT Telus Commun.	225 850	36,30	+0,30
La Banque Scotia	211 584	32,40	–0,30
Inco Ltd	190 942	25,00	+0,40

Juniors / Mines et pétroles:

Valeurs	Volume	Clôt.	Var.
Orex Inc.	220 000	0,10	+0,02
Ced-Or-Corp.	209 590	0,46	+0,075
Nora Inc.	163 500	0,21	+0,02
Diamden Res.	163 500	0,21	+0,02
Caldera Inc.	119 000	0,11	–0,025

TORONTO

Volume:	
Vendredi	101 644 000
Jeudi	87 881 000

Indices de Toronto:

	Haut	Bas	Clôt	Var.
TSE 35	398,59	394,81	398,39	+3,85
TSE 100	421,71	419,30	421,46	+2,48
TSE 300	6940,6	6908,8	6939,25	+36,59
TSE S&P 60			5049,77	+41,21
Aurifères			5008,56	–31,01
Les financiers			7538,13	–10,33
Mines et Métaux			36 98,02	+139,99
Pétroles et Gaz			5805,20	+62,82
Industrielles			5725,49	+29,39

Faits saillants:

	Vendredi	Jeudi
Actions trans.	1 258	1 1 255
Gains	500	417
Pertes	444	560
Inchangées	314	278
Hauts 99	n.d.	14
Bas 99	n.d.	21

Valeurs les plus actives:

Valeurs	Volume	Clôt.	Var.
T35 Index Fund	15 192 426	40,00	+0,40
Medisolution	2 890 480	1,18	+0,05
Domtar	2 621 866	12,35	–0,40
MacMillan Bloedel	2 006 739	25,20	+0,05
Imasco Ltd	1 661 380	40,10	+1,10

Mines et pétroles:

Valeurs	Volume	Clôt.	Var.
Sikaman Gold	2 702 290	0,265	+0,005
Zargon Oil	2 473 900	2,50	+0,05
American Gem	1 109 742	0,59	–0,03
Newport Pete	1 085 684	5,20	+0,10

NEW YORK

Volume:	
Vendredi	609 753 900
Jeudi	691 820 000

Indices Dow Jones:

	Haut	Bas	Clôt	Var.
30 Industrielles	10719,4	10477,2	10552,5	+17,73
20 Transports	3371,44	3295,09	3316,11	–9,96
15 Serv. pub.	326,26	320,90	322,04	–2,72
65 Composés	3229,08	3159,88	3179,84	–4,03

Faits saillants:

	Vendredi	Jeudi
Actions trans	3 524	3 518
Gains	1 500	953
Pertes	1 439	1 970
Inchangées	585	595
Hauts 99	39	54
Bas 99	160	81

Valeurs les plus actives:

Valeurs	Volume	Clôt.	Var.
Amer. Online	17 526 900	102⅞	–3⅞
Compaq Comp.	10 290 900	22⅜	–⅜
Philip Morris	8 311 400	41⅛	–⅝
Lucent Tech.	8 311 400	63½	–½
AirTouch Comm.	7 779 700	111	+3⅛
Boston Scient.	6 339 900	41	+1⅛
TD Waterhouse Grp	6 029 800	24 1/16	–3/16

NASDAQ

Volume:	
Vendredi	767 887 400
Jeudi	911 725 300

Indices NASDAQ:

	Haut	Bas	Clôt	Var.
Composite	2587,15	2542,36	2552,65	–1,34
Industrielles	1539,78	1519,65	1524,47	–1,76
Banques	1832,96	1819,32	1828,10	+12,91
Assurances	2339,26	2319,08	2335,18	+13,47
Finances	3516,72	3401,31	3436,79	–48,79
Transports	1011,33	998,50	998,50	–11,64
Telecom.	670, 62	658,85	660,21	–1,51

Faits saillants:

	Vendredi	Jeudi
Actions trans.	5 092	5 102
Gains	1 924	1 595
Pertes	1 700	2 140
Inchangées	1 468	1 367
Hauts 99	85	73
Bas 99	43	46

Indices Standard & Poor's:

	Haut	Bas	Clôt	Var.
400 Industries	1604,38	1583,99	1587,34	–1,75
20 Transports	736,15	728,41	728,41	–1,66
40 Serv. pub.	265,63	262,06	262,20	–2,13
40 Finances	139,77	137,90	138,60	+0,70
500 Composés	1329,03	1312,64	1315,31	–0,47
100 Composés	677,83	669,71	671,29	+0,44

LES OBLIGATIONS

Émetteur	Coupon	Échéance	Prix	Rend.	Var.
GOUVERNEMENT DU CANADA					
Canada	7.75	1 Sept. 99	100.47	4.88	
Canada	8.50	1 Mars 00	102.15	5.18	+0.01
Canada	5.00	15 Mars 00	99.87	5.17	+0.02
Canada	7.50	1 Sept. 00	102.42	5.32	+0.02
Canada	7.50	1 Mars 01	103.24	5.43	+0.04
Canada	7.00	1 Sept. 01	103.07	5.47	+0.05
Canada	9.50	1 Oct. 01	108.29	5.53	+0.05
Canada	9.75	1 Déc. 01	109.50	5.50	+0.05
Canada	5.50	1 Sept. 02	99.91	5.52	+0.08
Canada	5.25	1 Sept. 03	98.87	5.55	+0.12
Canada	7.50	1 Déc. 03	107.33	5.60	+0.12
Canada	6.50	1 Juin 04	103.75	5.61	+0.14
Canada	9.00	1 Déc. 04	115.53	5.63	+0.15
Canada	8.75	1 Déc. 05	116.49	5.65	+0.18
Canada	7.00	1 Déc. 06	108.13	5.64	+0.19
Canada	7.25	1 Juin 07	110.09	5.65	+0.21
Canada	6.00	1 Juin 08	102.53	5.63	+0.23
Canada	5.50	1 Juin 09	98.90	5.64	+0.24
Canada	9.50	1 Juin 10	130.77	5.67	+0.30
Canada	9.00	1 Mars 11	127.87	5.69	+0.32
Canada	10.25	15 Mars 14	144.81	5.70	+0.26
Canada	9.75	1 Juin 21	148.57	5.80	+0.26
Canada	8.00	1 Juin 23	128.55	5.78	+0.25
Canada	8.00	1 Juin 27	131.09	5.75	+0.27
Canada	5.75	1 Juin 29	101.00	5.67	+0.24
CMHC	5.10	2 Juin 03	97.87	5.71	+0.11
Real Ret.	4.25	1 Déc. 21	103.32	4.02	+0.25
Real Ret.	4.25	1 Déc. 26	103.76	4.02	+0.28
PROVINCIAL					
Alberta	8.00	1 Mars 00	101.85	5.13	+0.01
Alberta	7.75	5 Mai 03	106.96	5.70	+0.11
Alberta	7.50	1 Déc. 05	108.85	5.82	+0.17
B C M Fin	5.50	24 Mars 08	96.38	6.03	+0.21
Brit Col	8.00	23 Août 05	110.57	5.92	+0.17
Brit Col	6.00	9 Juin 08	100.07	5.98	+0.22
Brit Col	8.50	23 Août 13	122.22	6.12	+0.35
Brit Col	5.70	18 Juin 29	91.96	6.30	+0.20
Hydro Qué.	10.88	25 Juil. 01	110.14	5.61	+0.05
Hydro Qué.	7.00	1 Juin 04	104.61	5.90	+0.14
Hydro Qué.	8.50	15 Août 05	112.70	5.99	+0.14
Hydro Qué.	11.00	15 Août 20	152.90	6.39	+0.20
Manitoba	7.75	14 Sept. 00	102.69	5.39	+0.03
Manitoba	5.75	2 Juin 08	98.63	5.94	+0.22
Manitoba	7.75	22 Déc. 25	120.61	6.16	+0.24
N Brunswic	8.38	26 Août 02	107.73	5.66	+0.08
N Brunswic	5.70	2 Juin 08	98.26	5.95	+0.22
N Brunswic	6.00	27 Déc. 17	98.32	6.15	+0.22
Nwfndlnd	6.15	17 Avril 28	96.08	6.45	+0.20
Nva Scotia	6.60	1 Juin 27	103.08	6.36	+0.21
Ontario	9.00	15 Sept. 04	113.99	5.84	+0.15
Ontario	7.50	19 Jan. 06	108.52	5.91	+0.18
Ontario	6.13	12 Sept. 07	101.20	5.93	+0.21
Ontario	6.25	25 Août 28	99.84	6.26	+0.21
Ontario	6.50	8 Mars 29	103.44	6.24	+0.22
Hydro Ont.	9.63	3 Août 99	100.62	2.89	
Hydro Ont.	10.00	19 Mars 01	107.23	5.52	+0.03
Hydro Ont.	5.38	2 Juin 03	98.68	5.75	+0.11
Hydro Ont.	7.75	3 Nov. 05	109.60	5.91	+0.17
Hydro Ont.	5.60	2 Juin 08	97.64	5.94	+0.22
Hydro Ont.	7.45	31 Mars 13	103.03	7.09	+0.30
Hydro Ont.	8.50	26 Mai 25	128.81	6.24	+0.26
Hydro Ont.	8.25	22 Juin 26	125.86	6.25	+0.25
P E I	6.00	3 Oct. 07	98.45	6.24	+0.20
P E I	8.50	27 Oct. 15	121.81	6.33	+0.24
Québec	10.25	15 Oct. 01	109.75	5.64	+0.05
Québec	5.25	1 Avril 02	98.85	5.70	+0.10
Québec	6.50	1 Oct. 07	102.66	6.08	+0.16
Québec	6.00	1 Oct. 29	94.42	6.41	+0.15
Sask.	7.50	19 Déc. 05	108.49	5.90	+0.17
Sask.	5.50	2 Juin 08	96.89	5.95	+0.22
Sask.	8.75	30 Mai 25	132.02	6.24	+0.30
Tor-Met	7.75	1 Déc. 05	109.31	5.98	+0.17
CORPORATIONS					
Avco Fin	5.75	2 Juin 03	98.87	6.07	+0.12
Bk Scotia	5.65	22 Juil. 13/08	95.33	6.33	+0.21
Bell Can.	7.00	24 Sept. 27	102.69	6.78	+0.20
Bell Cda Ent	6.20	28 Août 07	100.19	6.16	+0.20
Bombard Cap	6.00	20 Fév. 03	99.32	6.20	+0.10
Bombardier	7.35	22 Déc. 26	106.36	6.83	+0.20
Cdn Occ Pet	6.30	2 Juin 08	91.07	7.70	+0.19
Cdn Util	8.43	1 Juin 05	112.18	5.95	+0.16
Clearnet	0.00	13 Août 07	67.50	11.65	+0.62
Cons Gas	6.10	19 Mai 28	92.58	6.68	+0.19
Gtaa	5.40	3 Déc. 02	98.63	5.84	+0.09
Gtaa	5.95	3 Déc. 07	98.57	6.16	+0.21
Gtaa	6.45	3 Déc. 27	98.29	6.58	+0.20
Hudson Bay	6.35	1 Déc. 03	94.70	7.78	+0.11
Intrawest	6.85	2 Déc. 02	96.50	8.03	
Investors Gr	6.65	13 Déc. 27	96.87	6.90	+0.19
Molson Br	6.00	2 Juin 08	97.61	6.35	+0.21
Molson Br	6.70	2 Juin 28	98.33	6.83	+0.20
Nav Canada	5.75	1 Avril 02	99.82	5.81	+0.07
Nav Canada	6.60	1 Déc. 06	103.25	6.04	+0.18
Nav Canada	7.40	1 Juin 27	114.14	6.31	+0.23
Pcan Pete	8.75	9 Nov. 05	112.25	6.37	+0.17
Poco Petrol	6.60	11 Sept. 07	94.46	7.51	+0.19
Precision Dr	6.85	26 Juin 07	96.69	7.40	+0.19
Rogers Comm	8.75	15 Juil. 07	102.25	8.35	
Royal Bk	5.40	3 Sept. 07/02	98.73	5.83	+0.08
Royal Bk	6.75	4 Juin 12/07	102.98	6.26	+0.20
Sask Wheat	6.60	18 Juil. 07	93.09	7.76	+0.46
Sears Can.	7.80	1 Mars 01	102.78	6.01	+0.04
Sears Can.	6.55	5 Nov. 07	97.99	6.86	+0.20
Suncor Inc	6.10	7 Août 07	96.79	6.61	+0.20
Thomson C	6.50	9 Juil. 07	101.50	6.25	+0.20
WCoast En	5.70	16 Avril 08	95.96	6.30	+0.21
WCoast En	6.75	15 Déc. 27	98.96	6.83	+0.20

LES BOURSES ÉTRANGÈRES

	Auj.	Hier	52 sem. Haut	52 sem. Bas
Amsterdam (AEX)	561.65	567.12	583.66	507.29
Bruxelles (Bel-20)	3133.72	3123.95	3681.92	3086.02
Frankfort (dx)	n.a.	5327.60	5443.62	4678.72
Hong Kong	13784.51	13780.12	14004.88	9076.33
Londres (250)	5867.1	5892.2	5947.4	4829.1
Londres (FT100)	6435.4	6416.7	6593.6	5770.2
Mexico (ipc)	5515.24	5549.18	6080.47	3300.42
Milan (m)	24516	24604	25292	22398
Paris (cc)	4416.89	4434.21	4545.09	3942.66
Sydney (o)	2960.0	2960.3	3145.2	2804.8
Tokyo (ndj)	17436.52	17628.32	17777.62	13232.74
Zurich (sm)	6960.9	7031.0	7668.8	6877.9

BOURSE DE NEW YORK

DOW JONES *10552,56*

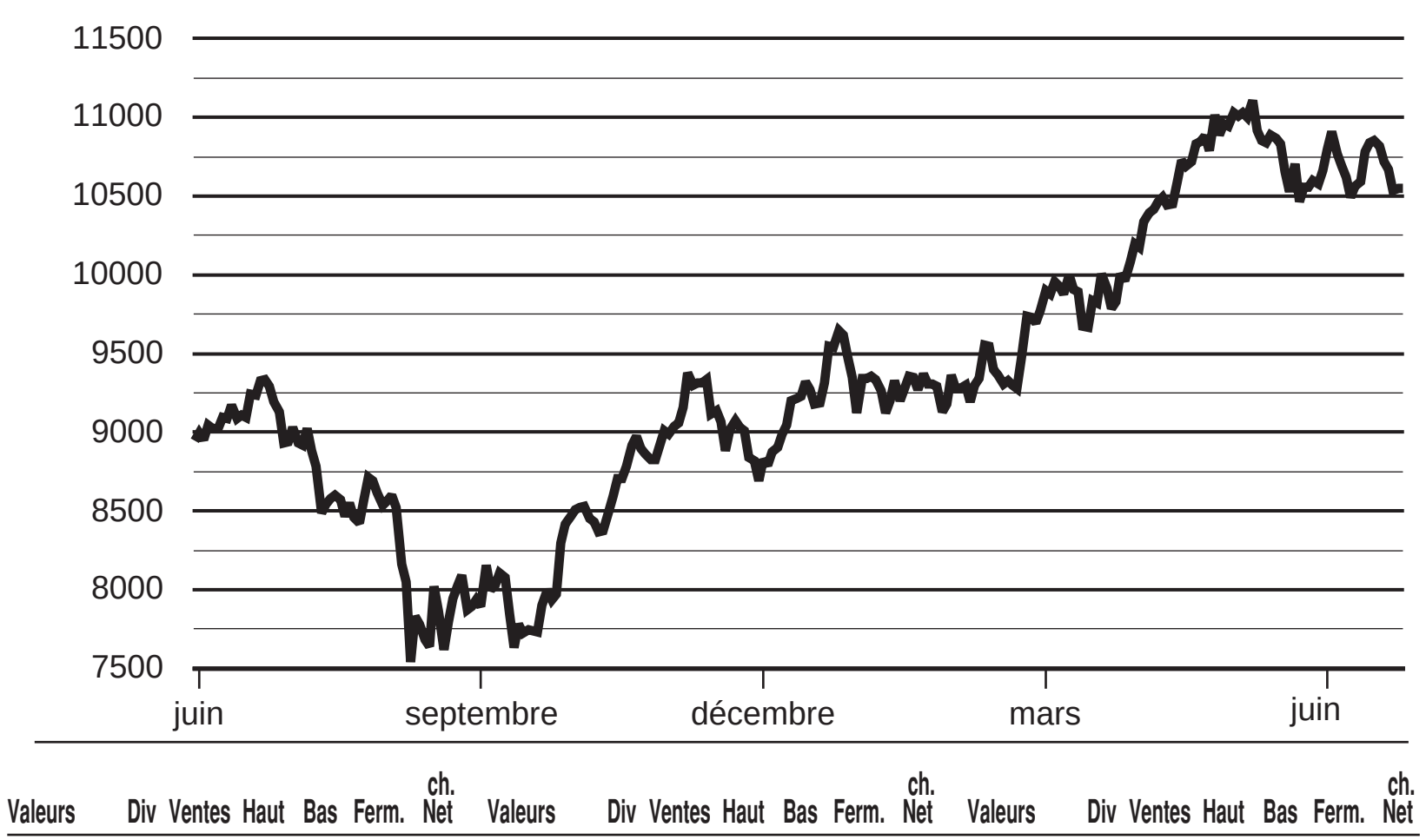

A / B

Valeurs	Div	Ventes	Haut	Bas	Ferm.	ch. Net
AAR	.34	1174	21.12	20.50	21.06	0.62
ACMIn	.90a	810	8.43	8.31	8.37	0.06
ACM MI	1.02a	181	8.56	8.43	8.43	
AFLAC	.30f	7379	45.50	44.50	44.50	-0.50
AIM EEur		159	7.62	7.56	7.62	
AMR		8763	64.43	63.75	63.81	-0.18
ASA Ltd	.60	608	16.12	15.75	15.87	-0.12
AT&T s	.88	52207	55.00	54.12	54.62	0.50
AbtLab	.68	33113	44.00	43.56	43.75	0.25
Abitibi g	.40	1402	11.62	11.06	11.25	0.12
Acuson		625	17.93	17.50	17.81	0.37
AdaEx	2.10e	279	28.50	28.37	28.43	
AMD		13777	17.50	17.00	17.25	0.18
Advest	.20	20	19.75	19.62	19.68	0.12
Aetna Inc	.80	7559	90.56	87.62	88.93	-2.06
Agnico g	.02e	1000	5.81	5.62	5.68	0.12
AirbFrt	.16	4198	27.68	27.12	27.37	0.25
AirTouch		77797	113.00	109.93	111.00	3.06
AlskAir		732	39.81	39.37	39.50	-0.25
AlbnyIn	.42b	396	22.62	21.87	22.43	0.25
Alberto	.26	192	26.25	26.00	26.06	
Albertsn	.72f	15649	51.87	50.50	51.06	-0.12
Alcan	.60	8199	31.75	30.93	31.37	0.75
Alcatel	.43e	5416	27.56	26.62	26.93	0.12
Alcoa s	.80f	14130	63.00	61.12	62.62	2.25
AllegCp		15	179.93	178.50	178.50	-1.37
AllenTel		487	10.43	10.00	10.25	0.25
AldSgnl	.68	17638	66.18	64.87	65.87	0.75
AldWaste		7048	19.87	19.50	19.75	0.31
Allstate	.60	19123	35.81	35.43	35.43	
Alstom		1	30.87	30.87	30.87	0.12
Amcast	.56	334	16.56	16.25	16.31	
AmHes	.60	2098	59.81	58.87	59.12	-0.18
Ameren	2.54	3482	39.75	39.37	39.56	0.12
AmOnline s		175269	109.37	101.00	102.81	-3.93
AEP	2.40	25587	39.93	38.62	38.87	-2.75
AmExp	.90	11138	123.75	120.75	122.43	2.43
AGenCp	1.60	3797	72.87	71.25	71.43	-0.93
AHltPr	2.26	344	20.12	19.87	19.87	
AHeritage	.42	286	24.00	23.81	24.00	0.12
AHomeP	.90	25210	53.00	51.56	51.81	-0.62
AmIntG s	.25f	16134	120.68	119.00	120.56	0.93
AmStd		1661	46.68	46.06	46.31	0.25
AmTower		3746	24.06	23.25	23.50	-0.25
AmWtr	.86	4347	30.68	29.00	30.68	1.68
AmeriSrc s		2182	25.68	25.00	25.25	-0.25
Ameritch	1.27	11062	66.43	65.50	66.06	0.68
Ametek	.24	304	22.68	22.25	22.62	0.12
Ampco	.40	52	12.62	12.50	12.50	-0.25
Amrep		25	5.75	5.68	5.68	
Analog		6874	48.37	45.25	46.00	-1.93
Angelic	.96	86	17.75	17.37	17.37	0.12
AnglogId n	1.27e	564	20.37	19.81	20.06	0.06
Anheus	1.12	9755	72.00	70.87	70.93	0.06
AnthCap	.92e	629	7.00	6.81	6.93	
Aon Cp s	.83	4732	41.31	39.93	40.00	-0.81
Apache	.28	3864	37.43	37.00	37.37	0.37
ApplMg		1136	3.18	3.00	3.12	
ArchCoal	.46	376	14.00	13.75	13.75	-0.25
ArchDan	.20b	5925	15.12	15.00	15.06	0.12
ArchstnC	1.48	5563	22.00	21.81	21.87	-0.12
Armco		4754	6.68	6.56	6.62	-0.06
ArmWI	1.92	1032	57.50	55.75	56.75	-0.12
ArrowEl		4683	17.68	17.25	17.37	-0.31
Arvin	.84	254	39.75	38.62	39.62	0.62
Asarco	.20	6321	18.37	17.31	18.37	1.43
Ashland	1.10	2601	40.18	39.25	39.43	-0.56
AsiaPc	.04e	292	9.87	9.68	9.81	0.12
AsetInv	1.00	51	15.06	14.87	14.87	-0.18
AscFCap s	.22	21734	41.12	40.37	40.50	0.06
AtlRich	2.85	7810	85.75	84.31	84.56	-0.56
AutoNatn		12243	17.68	17.18	17.25	0.18
AutoDta s	.31	8051	41.75	40.50	41.12	0.87
AveryD	.96	1265	63.00	61.12	61.12	-0.81
Avnet	.60	1523	49.12	47.75	47.81	-1.18
Avon s	.72	5965	54.00	52.87	53.18	0.25
BCE g	1.36	1038	49.06	48.50	48.68	0.50
BCE MC		16	31.00	31.00	31.00	
BEC Engy	1.94	1485	42.93	41.87	42.12	-0.75
BG PLC	.83e	40	30.75	30.00	30.00	-0.56
BP Amoco	2.87e	7835	110.93	109.87	109.93	-0.56
Bairnco	.20	1472	7.00	6.50	7.00	0.50
BakrF	1.77e	278	18.62	18.56	18.62	0.06
BakrHu	.46	14561	30.75	29.87	30.62	0.56
Ball	.60	1734	45.93	45.06	45.87	0.43
Bandag	1.14	265	32.56	32.12	32.25	-0.06
BankOne	1.68	39903	55.93	55.00	55.25	0.56
Bk of Am	1.80	43542	70.37	68.25	70.37	1.37
BkMont g	1.60	134	37.18	36.81	37.06	0.43
BkNY s	.56	10510	35.50	34.62	34.75	0.06
BkBost	1.28	9806	50.00	48.00	50.00	2.18
Banta	.56	192	22.87	22.75	22.81	0.06
Bard	.76	3785	44.25	43.18	44.06	1.06
BarnNbl		2524	26.43	26.00	26.00	-0.43
BarrickG	.20f	12116	18.50	17.93	18.37	0.31
BatlMt		6512	2.43	2.25	2.25	-0.12
BatlMt pf	3.25	24	34.37	34.06	34.37	
BauschL	1.04	2951	73.12	71.93	72.81	1.00
Baxter	1.16	7759	61.00	60.25	60.68	-0.12
BearSt	.60b	4249	42.18	41.18	41.25	-0.31
Beck-Coult	.64	2502	49.18	48.62	48.87	0.31
BectDck s	.34	15107	30.43	29.75	30.00	-0.06
BellAtl	1.54	18667	59.87	58.93	59.87	0.87
BellInd s		45	4.50	4.43	4.43	
BellSo s	.76	23933	43.62	42.50	42.62	-1.06
Bemis	.92	604	38.50	38.12	38.43	0.06
Benetton	.59e	55	40.50	40.00	40.06	0.31
BerkHa A		z150	69500	68900	69200	200
BerkH B		123	2258.0	2222.0	2229.0	-6.00
BestBuy		25357	65.25	63.12	63.43	-0.56
Bestfds	.98	5068	49.25	48.62	48.75	-0.37
BethStl s		15413	8.18	7.68	8.06	0.31
Beverly		8163	7.93	7.43	7.75	0.37
BlackD	.48	4892	61.25	60.25	60.62	0.43
BlckHR	1.00	1674	49.25	48.56	48.81	
Boeing	.56	37074	44.62	42.50	43.56	0.75
BoiseC	.60	1700	42.75	42.43	42.62	0.31
Bombay		919	7.06	6.93	7.06	0.06
BosCelts n		3	12.00	12.00	12.00	0.06
BostSci s		63399	41.18	40.50	41.00	1.12
Bowatr	.80	2090	49.00	48.25	48.75	-0.37
BrigStrat	1.16	1007	61.25	60.50	60.50	-0.06
BrMySq s	.86	24922	69.12	67.31	67.37	-1.31
BritAir	3.10e	277	70.00	69.00	69.56	-0.43
BritTel	4.07e	537	178.00	174.87	177.18	-2.37
BrwnFr	.76	3627	42.87	42.62	42.75	0.06
Brunswick	.50	1944	27.03	26.87	26.93	-0.12
BrshWl	.48	325	17.75	17.50	17.68	0.12
Buckeye	2.20f	211	27.50	27.00	27.37	
BurlNSF s	.48	12873	31.75	31.25	31.56	0.06
BurnPP	1.05	426	12.31	12.06	12.25	0.12

C

Valeurs	Div	Ventes	Haut	Bas	Ferm.	ch. Net
CBS		12549	43.62	43.06	43.31	0.81
CCB Fn s	1.04	627	52.62	51.75	52.06	0.62
CGI Gp gn		127	21.62	20.75	21.50	0.12
CIGNA	1.20	5782	89.12	87.06	87.31	-1.50
CMI Cp	.04	276	9.00	8.75	9.00	0.06
CNA Fn		531	40.87	40.12	40.25	-0.75
CNAI	.96	147	10.50	10.31	10.50	0.18
CNA Sure	.32	477	15.50	15.25	15.43	
CNF Tran	.40	2871	39.25	37.75	38.62	0.87
CPI	.56	153	34.68	34.50	34.62	0.12
CSX	1.20	5048	44.68	43.81	44.00	-0.56
CTG Res	1.04	598	33.87	32.37	33.50	1.00
CTS	.24	503	68.12	66.25	66.56	-0.68
CVS Tr	4.23	107	91.87	89.75	91.87	2.68
CablDsg		376	14.93	14.56	14.87	0.12
Cabltrn		17572	13.12	12.50	12.68	-0.12
Cabot	.44	870	24.00	23.62	23.93	0.31
CadbyS s	1.32e	579	26.68	26.18	26.50	0.50
CallGolf	.28	3906	14.00	13.50	13.50	-0.18
CmpR g		1154	0.31	0.28	0.31	
CampSp	.90	16371	42.43	40.50	42.12	-0.31
CdnPc g	.56	2614	24.06	23.37	23.93	0.43
Carlisle	.64	357	48.50	48.18	48.31	0.06
CarpTech	1.32	253	28.68	28.25	28.68	0.25
Carson		42	3.25	3.12	3.12	-0.12
CaseCp	.20	3382	49.12	48.62	49.06	0.31
CashAm	.05	198	12.12	11.75	11.93	0.12
Catelus		637	15.37	15.00	15.18	0.18
Caterpillr	1.30f	8531	59.81	58.50	58.62	-0.37
CedarF	1.40	259	25.00	24.37	24.75	-0.25
Centex	.16	2115	35.06	34.62	34.87	0.18
CenSoWst	1.74	25695	25.06	24.25	24.56	-0.93
CenHud	2.16	216	42.56	42.12	42.37	-0.12
CntryTel s	.18	3871	39.50	38.68	39.00	-0.31
ChmpIn	.20	5307	49.50	48.62	49.06	-0.43
ChaseM	1.64	20965	82.12	80.93	81.18	1.18
Chaus		125	3.00	2.93	2.93	0.06
Chemed	2.12	50	34.00	33.43	33.81	0.31
ChesEng		10988	2.68	2.43	2.56	0.12
Chevron	2.44	10021	91.68	89.87	90.12	-1.50
ChinaTlc		543	55.43	55.00	55.12	0.81
ChkFull		576	10.43	10.37	10.37	
Choicpt		102	62.87	62.56	62.75	0.18
ChrisCr	1.43t	338	46.93	46.06	46.25	0.12
Chubb	1.28	5056	70.56	69.31	69.56	-1.12
CIBER		7523	17.87	16.93	17.00	-1.00
Cilcorp	2.46	95	62.93	62.68	62.68	-0.06
CircCtyCC	.14	6213	88.00	84.81	84.81	-2.75
Citigrp s	.56	58175	44.75	43.75	43.81	
ClaytnH s	.06	4087	11.43	11.06	11.06	-0.18
ClvClf	1.30	659	32.75	32.12	32.37	0.18
Clorox	1.44	6129	99.87	98.25	99.18	0.87
Coachmen	.20	219	21.62	21.18	21.25	-0.37
CocaCl	.64	34196	63.31	61.37	61.87	-0.75
CocaCE	.16	3387	32.68	31.65	31.87	0.18
Colemn		285	9.50	9.25	9.31	-0.25
ColgPal	1.26f	5327	100.12	97.75	98.12	-1.81
ColHIn	.50	173	8.00	7.87	7.87	
ColMu	.49	317	7.12	7.00	7.00	-0.06
ColHCA	.08b	17371	22.93	22.31	22.37	-0.12
Comdisco	.10	5958	24.06	23.18	23.37	0.31
Comeric	1.44	4724	57.93	57.43	57.93	0.31
CmcBNJ	.88	276	40.87	40.43	40.81	0.31
CmlTek	.60	108	15.87	15.56	15.68	0.18
CmclMtl	.52	345	28.18	26.93	27.81	0.81
Compaq	.08	102909	22.87	22.00	22.37	-0.31
CompAs	.07	x15309	51.62	50.68	51.50	0.81
CompSci		5241	64.50	62.87	63.56	-0.31
CmpTsk	.05	561	17.56	17.09	17.50	0.18
Comsat	.20	1447	32.06	31.50	31.50	
ConAgra	.71	5749	26.50	25.37	25.37	-0.68
Conseco	.56	17719	29.93	29.00	29.31	-0.50
ConsolE n		844	11.87	10.87	11.50	-0.37
ConEd	2.14	3211	47.43	46.75	46.81	-0.18
ConsNG	1.94	3727	60.50	60.25	60.37	0.18
CtlAir B		2102	37.25	36.87	37.18	
Coop-Cam		3117	35.50	34.12	34.56	-0.12
CoopCo	.02e	302	23.12	22.43	22.81	
Cooper	1.32	3139	53.00	52.25	52.75	0.56
CorningIn	.72	6836	60.87	58.93	60.12	1.00
Craig Cp		38	7.00	7.00	7.00	-0.06
Crane s	.40	800	31.18	30.43	30.93	-0.43
CrmpKnl	.05	2146	19.68	19.37	19.37	-0.18
CwnCork	1.00	4568	29.37	28.50	28.56	-0.12
CumEng	1.10	1666	58.18	57.43	57.93	-0.18
CurInc	.83e	39	10.81	10.81	10.81	
CypSem		6299	16.18	15.18	15.62	-0.12
Cyprus	.20	2464	14.81	14.25	14.68	0.75
Cytec		3715	26.68	25.00	26.31	1.31

D / F

Valeurs	Div	Ventes	Haut	Bas	Ferm.	ch. Net
DPL	.94	2988	19.68	19.43	19.62	0.06
DTE	2.06	1255	42.18	41.56	41.75	-0.18
DaimlrC n	2.50e	3105	89.62	88.93	89.06	0.87
DalSem	.20	653	49.68	48.81	49.37	0.43
DanaCp	1.24	2868	47.62	46.68	46.93	-0.37
Danaher	.06	2678	59.93	57.62	58.31	-1.25
DataGn		2408	14.12	13.93	14.00	
DaytnHud	.40	8313	65.25	64.00	64.25	-0.12
DeanFd	.84	1483	40.06	39.68	39.68	-0.50
Deere	.88	5035	40.31	39.56	39.87	-0.31
DeltaAir s	.10	5988	57.62	56.25	56.25	-0.25
Deluxe	1.48	1633	37.12	36.62	37.00	0.12
Dept56		1586	25.50	25.00	25.37	-0.12
Dexter	1.04	629	40.93	40.06	40.93	0.93
DiagPd	.48	634	30.50	28.37	30.25	1.93
Dial	.32	2382	33.93	33.25	33.56	0.18
Diebold	.60	1642	29.56	28.56	28.68	0.12
Dillards	.16	3521	35.43	34.75	35.00	-0.12
Disney	.21	40288	29.93	29.56	29.68	0.12
DomRes	2.58	3028	44.56	44.06	44.31	-0.18
Domtar g	.14	204	8.75	8.50	8.50	-0.12
Donldson	.24	467	25.87	24.87	25.37	0.75
Donl-leyRR	.84	2595	36.87	36.06	36.12	
Dover	.42	6195	39.43	37.75	37.81	-0.81
DowCh	3.48	6474	129.87	127.68	128.62	1.06
DowJns	.96	857	53.18	52.50	52.62	0.12
DuPont	1.40	16508	67.62	65.81	66.31	0.18
DunBrad	.74	4049	35.00	33.93	34.12	-1.00
Duq pfC	2.00	z2490	30.25	30.00	30.00	-0.50
Dycom s		2051	48.06	47.75	48.06	0.25
E4L		6891	6.87	6.50	6.75	0.18
EGG	.56	772	31.93	31.37	31.68	-0.12
EMC s		41746	54.87	53.25	53.87	0.87
ENI	1.59e	118	62.12	61.25	61.56	-0.06
EastEn	1.68	443	38.37	38.00	38.18	
EKodak	1.76	7759	70.12	69.18	69.50	-0.25
Eaton	1.76	7259	92.93	91.18	92.18	0.87
Ecolab	.42	1472	43.75	43.12	43.43	0.18
EDO	.12	273	7.50	7.18	7.25	-0.31
Edwards	.60	3496	31.25	29.75	29.75	-1.00
Elcor	.24	136	41.37	41.12	41.31	-0.18
EDS	.60	8666	56.18	55.06	55.56	1.00
Elscint		115	11.31	11.00	11.31	0.18
EmrsnEl	1.30	8074	65.00	63.87	64.43	-0.25
Endesa	.57e	1965	22.00	21.50	21.81	0.06
EnglCp	.40	3120	22.43	21.81	21.81	-0.18
EnisBu	.62	559	8.50	8.37	8.50	0.06
Entergy	1.20	3370	32.50	32.00	32.25	0.12
Equifax	.36	3310	35.37	34.50	34.87	0.12
EqtCos	.20	2272	67.81	66.62	67.12	0.50
Esterline		215	13.50	13.37	13.43	-0.06
Ethyl	.25	304	5.18	5.06	5.12	0.06
Exxon	1.64	34669	76.81	75.87	76.18	-0.31
FDX Cp s		7091	53.50	52.06	52.50	0.06
FMC		1871	66.50	64.87	65.25	-0.12
FPL Gp	2.08	1618	57.37	56.37	56.37	-0.50
FairCp		782	12.31	11.87	12.31	0.37
FamDlr	.20	2696	23.43	22.68	23.12	0.06
FanniMae	1.08	18756	63.56	62.43	62.56	-0.18
Fanstel	.40	31	5.25	5.12	5.18	0.18
FedMog	.01	3898	53.00	52.31	52.31	-0.43
FedRlty	1.76	555	22.93	22.62	22.75	0.12
FedSignl	.74	1636	20.75	20.25	20.37	0.31
Ferro	.54	457	27.62	26.75	27.31	0.75
FstData	.08	10113	46.93	45.31	45.43	0.18
FstUC	1.88	36533	45.43	43.75	44.81	1.31
Firstar s	.40	13792	27.00	26.31	26.43	0.18
FleetEn	.72	1988	25.18	24.56	24.93	0.06
Flemng	.08	1989	11.75	11.56	11.75	0.12
FlaProg	2.18	3331	41.62	41.06	41.18	-0.25
Flowers	.51f	1884	20.68	20.06	20.25	-0.31
Flowserv	.56	430	21.00	20.56	20.62	0.06
Fluor	.80	1682	41.12	40.25	40.43	0.18
FordMot	1.84f	23216	54.25	53.18	53.43	-0.43
Ford pfB	2.06	275	28.50	28.31	28.39	-0.10
FortuneBr	.88	2637	41.81	40.81	41.06	-0.37
France	1.63e	47	13.25	13.18	13.18	0.06
France-Tel	1.11e	35	76.50	75.87	76.00	0.75
FredMac	.60f	15517	54.06	53.37	53.75	0.18
FreedSc	.20f	189	16.93	16.50	16.68	-0.25
FMCG A		250	15.50	14.56	15.50	1.00
FMCG		5197	16.43	15.37	16.37	1.31

G

Valeurs	Div	Ventes	Haut	Bas	Ferm.	ch. Net
GATX	1.10	1167	37.93	37.18	37.18	-0.31
GPU	2.12f	2056	43.25	42.31	42.68	-0.43
GRC Int		94	8.00	7.87	8.00	-0.06
GTE	1.88	12659	70.25	69.25	69.87	0.81
Gannett	.80	6307	71.93	70.81	70.93	0.25
Gap s	.09	12832	47.18	45.56	45.68	-0.81
GenCrp	.60	597	23.68	22.87	23.43	0.50
GnData		138	2.50	2.37	2.43	0.06
GenDyn	.96f	7294	70.00	69.00	69.50	0.68
GenElec	1.40	38457	107.43	103.81	104.43	-2.31
GnHous	.32	494	19.25	18.93	19.25	0.25
GnMill	2.20	2129	80.93	79.68	80.00	-0.06
GnMotr	2.00b	28285	65.12	63.25	63.50	0.37
GMot pfD	1.98	6	25.31	25.31	25.31	
GMot pfG	2.28	18	27.62	27.50	27.50	-0.06
GM H		8061	59.43	56.37	56.87	-2.12
Gensco		1101	14.06	13.75	13.87	
GenesisH		2288	4.12	3.81	3.87	
GnRad		1750	21.81	20.75	21.62	0.93
Geon Co	.50	586	33.50	32.75	33.06	-0.18
GaGulf	.32	242	16.18	16.00	16.06	0.06
GaPcGP s	.50	13703	50.87	48.68	48.68	-1.68
GettyRlty	.40	19	13.68	13.50	13.68	0.18
Gillette	.59f	50868	42.18	41.12	41.25	-0.18
GlaxoWel	1.27e	5597	56.93	55.81	56.43	1.31
Gleason	.25	194	16.93	16.62	16.62	-0.18
GlobM		8629	14.81	14.12	14.18	-0.37
GldWF	.56	1986	96.12	93.93	95.25	1.06
Goodrch	1.10	4091	41.68	40.62	40.87	-0.81
Goodyear	1.20	6942	56.25	55.00	55.62	-0.87
Gotchk		313	8.87	8.68	8.87	0.12
Grace		3994	18.25	17.87	18.06	0.31
Graco	.44	114	29.68	29.12	29.31	-0.25
GtAtPc	.40	403	32.56	32.25	32.43	-0.12
Group1		69	21.50	21.43	21.50	0.06
Guidant s		12903	50.37	48.75	49.25	-0.56
GlfCda g		2556	4.06	3.87	4.00	0.12

H / J

Valeurs	Div	Ventes	Haut	Bas	Ferm.	ch. Net
Hallibtn	.50	20696	41.81	40.06	40.37	-0.75
HanJS	1.10m	66	14.06	13.93	13.93	0.06
HanJI	1.46m	14	18.37	18.31	18.37	0.12
Handlm		871	12.62	12.37	12.37	0.06
Hanna	.48	1327	16.62	15.75	16.56	0.56
Hanfrd	.66	490	55.00	54.00	54.37	-0.18
HanovC		1000	33.93	31.25	31.87	-2.50
Hanson	1.11e	278	46.00	44.87	45.25	-1.25
HarInd	.30	372	20.25	20.06	20.06	
Harley-Dav	.18f	1997	54.56	53.56	54.18	-0.31
vjHarnish	.10j	9706	2.00	1.75	1.75	-0.18
Harris	.96	4002	37.75	37.37	37.56	0.56
Harsco	.90	1463	30.37	29.62	30.12	0.18
HawEl	2.48	980	35.81	35.43	35.43	-0.12
Hlthsth		13236	14.68	14.25	14.25	-0.37
HeclaM		2399	2.31	2.25	2.25	
Heilig	.28	1619	7.18	6.93	7.12	0.18
Heinz	1.37	4180	48.25	47.06	47.37	-0.62
Helm-Payn	.28	1183	23.37	22.50	23.00	-0.25
Herculs	1.08	2921	39.00	37.75	37.87	-0.12
Hershey	.96	2654	57.12	55.68	55.87	-0.87
HewlettPk	.64	14457	92.75	91.18	92.62	1.75
Hilton s	.08	4229	13.81	13.56	13.68	0.06
Hitachi	.47e	301	89.00	87.87	88.18	-1.62
HomeDp	.16f	21671	61.12	59.93	60.25	0.31
Hmstke	.10	8756	8.12	7.81	7.93	0.06
Honywel	1.16	4699	120.75	117.75	119.68	1.68
HoughtM	.50	677	47.93	47.62	47.81	0.31
HoushInt	.68f	8061	46.50	45.37	45.56	-1.18
HughSup	.34	125	29.62	29.43	29.50	0.06
Humana		6878	13.25	12.93	13.18	0.37
HuntCorp	.41	153	9.87	9.50	9.50	-0.12
IBP	.10	1818	23.12	22.75	22.93	-0.06
ICN Phrm	.28f	2714	32.75	31.25	31.87	-0.50
IMS Hlth	.08	7653	30.62	29.75	30.37	0.62
ING	1.38e	524	53.75	53.12	53.12	-1.12
IT Gp		846	16.37	16.06	16.18	-0.12
Idacorp	1.86	246	32.37	32.06	32.06	-0.31
IDEX	.56	96	29.56	29.43	29.50	0.06
Imation		543	24.87	24.12	24.68	-0.06
ICI	2.11e	446	40.37	39.93	40.00	0.06
INCO		6384	17.12	16.31	17.12	1.25
IngerRd	.60	7449	65.50	63.68	63.68	-1.43
Intelcal		426	1.31	1.12	1.18	-0.06
IBM s	.48	45636	125.75	123.12	123.12	0.56
IntFlav	1.52	2750	41.93	41.56	41.56	-0.06
IntMult	.80	149	22.09	21.50	21.93	0.56
IntPap	1.00	8595	53.37	51.81	52.25	-0.75
IntSpclty		564	9.43	9.18	9.31	
Interpool	.15	140	13.68	13.31	13.37	-0.31
Intrtan		790	18.00	17.50	17.93	0.31
InvGrMu	.90	25	14.81	14.75	14.81	-0.06
Iomega		15072	4.87	4.50	4.56	-0.25
Ionics		183	34.93	34.00	34.18	-0.37
Ipalco s	.60	1093	23.00	22.06	22.43	
IrishIn	1.42e	31	16.75	16.62	16.62	-0.12
IsptIntl	.30e	1105	11.31	11.12	11.25	-0.06
Italy	.96e	56	14.50	14.37	14.50	0.12
Jackpot		21	8.75	8.62	8.75	0.06
JeffPilot	1.32	2198	65.37	64.31	64.31	-0.68
JohnJn	1.12f	17608	92.25	90.43	90.62	-0.93
JohnsnCtrl	1.00	1469	66.43	65.68	66.31	0.87
Johnston		4	2.12	2.12	2.12	0.06
Jostens	.88	1375	21.43	21.00	21.18	0.06

K / M

Valeurs	Div	Ventes	Haut	Bas	Ferm.	ch. Net
KLM	1.50e	465	28.25	27.43	28.18	1.06
K mart		17174	15.93	15.43	15.43	-0.06
Kan-PipLP	2.60	141	32.00	31.50	31.68	-0.12
Kaneb		96	4.43	4.37	4.37	
KatyInd	.30	286	14.12	13.00	13.00	-1.25
KaufBH	.30	1148	23.56	23.06	23.50	0.31
Kellogg	.94	4928	33.31	32.31	33.06	-0.06
Keycorp	1.04	4229	32.87	32.06	32.31	0.31
KeyCon		6	6.75	6.75	6.75	
KimbClk	1.04	13043	57.25	56.56	56.56	-0.56
Kimco	2.40	1241	38.93	38.62	38.62	-0.37
KnightR	.92f	5571	54.87	53.81	53.81	-0.18
Kolmor	.08	34	13.62	13.37	13.62	0.18
KrogerCo		9226	56.37	54.75	55.06	0.37
LSI Log		20728	46.00	44.00	45.25	1.31
LTV	.12	2376	6.25	6.00	6.25	0.18
LaclGas	1.34	239	22.50	22.12	22.43	-0.18
Lafarge	.60	1651	34.00	33.31	33.87	0.62
LamSes		99	5.68	5.56	5.68	-0.12
LandsE		1064	43.87	42.12	43.25	1.00
LeeEnt	.60	389	28.81	28.37	28.56	0.43
LeggMas s	.26	1029	34.12	33.31	33.31	-0.56
LeggPlat	.36	1594	26.31	25.56	25.81	
LehmBr	.36	8779	55.37	53.37	53.43	-0.68
Lennar	.05	1689	23.62	22.81	23.31	0.56
LbtyASE	1.39e	600	13.68	13.50	13.62	0.06
LillyEli	.92	19977	67.43	65.56	65.87	-1.06
Limitd	.60	4646	45.50	44.18	44.25	-0.43
LncNtC	.88	35	13.62	13.43	13.43	-0.25
Litton		997	69.68	68.37	68.87	0.50
LizClab	.45	1506	36.12	35.25	35.87	-0.25
Loews	1.00	2872	79.75	78.50	78.50	-0.31
LoralSp		16846	18.50	17.68	17.93	-0.18
LDryNG		167	20.56	20.43	20.43	-0.06
LaPac	.56	2457	23.00	22.12	22.12	-0.62
Lubys	.80	138	16.68	16.43	16.68	
Lucent s	.08	83114	65.75	63.31	63.68	-0.31
MBIA	.80	1536	65.06	63.87	64.12	-0.06
MDC	.20	342	18.12	17.50	18.00	-0.25
MDU s	.80	259	23.00	22.68	22.93	0.12
Maritrn	.40	109	5.87	5.75	5.87	0.12
MarIntA	.22f	5829	36.00	35.06	35.31	-0.68
MarshMcL	1.80f	3667	75.12	73.18	74.12	-0.37
Marvel-Ent		738	7.75	7.50	7.50	-0.25
Masco	.44	5083	28.62	27.93	28.00	-0.18
MassCp	1.60a	53	22.68	22.25	22.68	0.25
Mattel	.36f	12070	24.93	24.12	24.62	-0.12
Maytag	.72	5830	70.25	68.75	69.43	-0.06
McCorm	.68	618	32.25	31.87	31.87	0.06
McDerl	.20	3310	28.31	27.56	27.87	-0.12
McDnlds s	.20	15243	40.37	39.56	39.62	-0.37
McGrH s	.86	3979	52.18	50.43	51.37	-0.50
McKHBOC	.24	24926	32.31	30.75	31.00	-1.00
Mead	.64	3452	41.50	40.93	41.06	
MedPart		11086	7.06	6.93	7.00	
MediaArt		1113	4.18	3.87	4.00	-0.06
MedAsr		66	29.00	28.62	29.00	0.50
Medtrnic	.32f	14211	75.75	73.56	73.68	-1.50
MellnBk s	.80	13732	34.43	33.87	34.18	0.31
Merck s	1.08	40284	70.50	68.68	68.87	-0.06
Meredith	.30	489	34.06	33.62	33.87	0.25
MerrLyn	1.08f	22267	74.25	71.18	72.00	-0.43
MicrnT		36526	40.37	38.37	39.31	-0.06
Millipore	.44	2268	38.56	37.62	38.06	-0.18
MinTch	.10	174	56.31	55.87	56.06	0.18
MMM	2.24	7098	89.87	87.87	88.25	-0.50
MissChm	.40	61	9.87	9.75	9.81	-0.06
Mitel g		476	7.00	6.68	6.75	-0.31
Mobil	2.28	16060	98.00	96.62	96.75	-1.25
Monrch	.20	13	8.87	8.81	8.81	0.06
Monsanto	.12	15500	39.93	39.00	39.50	0.75
MonPw	1.60	2679	70.43	69.75	70.00	-0.12
Moore	.20a	3142	8.37	7.93	8.25	0.37
MSDWit	.96	19300	94.00	91.56	91.75	0.43
Morgan	3.96	5806	130.25	127.68	128.56	1.06
Motorola	.48	23543	90.50	89.00	90.00	1.00
MunihNY	.80	79	13.25	12.87	13.25	0.06
MurpO	1.40	979	50.12	49.00	49.25	-0.50
Mylan	.16	5452	26.06	24.81	25.06	-0.56

N / Q

Valeurs	Div	Ventes	Haut	Bas	Ferm.	ch. Net
NB Cap pf	2.09	252	25.18	25.06	25.12	-0.06
NCR Cp		2441	48.75	47.00	47.93	0.93
NUI	.98	71	24.50	23.87	23.87	-0.50
Nabis-coGp		20995	20.25	19.81	20.25	0.31
NabisH	.75	2261	41.93	41.18	41.62	-0.25
NACCO	.86f	380	69.75	67.75	69.18	1.68
Nalco	1.00	32517	44.62	42.12	42.50	1.62
Nashua		68	9.81	9.62	9.81	0.18
NatFGs	1.86f	388	49.50	48.62	49.43	0.93
NtPrest	2.00e	194	38.62	37.50	38.56	1.06
NtSemi		23287	25.43	24.12	24.87	
NtSvIn	1.28	568	37.00	35.87	36.43	-0.31
Navistar		2390	50.37	49.37	49.50	-0.87
Newell-Rub	.80f	12904	46.18	45.31	45.43	-0.56
Newhal	.40a	226	24.18	24.00	24.12	0.06
NewmtM	.12	11049	19.00	18.37	18.87	0.37
NiagMH		7002	16.00	15.68	15.68	
Nicor	1.56f	1323	38.68	37.56	37.56	-0.31
NikeB	.48	10534	62.37	60.75	62.37	2.06
NiSource	1.02	4459	27.18	26.81	26.81	-0.12
Nokia s		15144	87.12	84.81	85.25	0.93
NorflkSo	.80	7350	31.75	31.00	31.00	-0.37
Nortek		397	31.12	30.62	30.62	1.06
Nor-telNwk	.30	9093	84.68	83.37	83.43	0.18
NoestUt		3413	17.93	17.50	17.50	-0.18
Nthgat g		113	0.56	0.50	0.50	
NortrpG	1.60	3530	65.62	63.18	65.50	2.25
NovoNdk	.54e	83	54.43	53.12	54.00	-0.50
Nucor	.52f	2580	45.75	44.75	45.68	1.06
OGE Engy	1.33	1679	25.00	24.62	24.62	-0.25
OakInds		2332	43.68	43.12	43.43	-0.37
OcciPet	1.00	8099	21.68	20.75	20.87	-0.68
Ogden	1.25	1088	25.93	25.43	25.62	0.18
Olin s	.80	2259	12.93	12.56	12.87	0.37
Omncre	.09	16726	13.12	12.37	12.43	-0.43
Omnicom	.60	5332	73.25	72.37	72.75	0.25
OrngCo		177	5.25	5.00	5.18	0.31
OrionCap	.72	1698	35.00	33.62	33.75	-0.37
OwensM	.24f	411	10.37	10.12	10.31	
OwensIll		4059	32.68	31.50	32.50	1.37
Oxford	.84	10	28.50	28.43	28.50	
PG&E Cp	1.20	10530	33.62	33.06	33.12	-0.18
PPG	1.52	2069	62.31	61.25	61.68	-0.06
PacifCp	1.08a	5701	19.06	18.68	18.75	-0.18
PainWeb	.40	5810	40.93	39.31	39.31	-0.68
PallCp	.64	2017	21.18	20.93	21.12	0.31
ParkEl	.32	106	29.06	28.75	28.93	0.18
ParkDrl		1381	3.31	3.18	3.18	-0.06
PartnerRe	1.00	1511	37.75	37.00	37.43	0.25
PennEnt	1.20	204	30.18	29.87	30.18	0.25
Penney	2.18	3001	49.43	49.00	49.00	-0.25
PenzIQS n	.75	2460	15.37	15.12	15.18	-0.06
PeopEn	1.96	882	39.06	38.37	38.43	0.06
PepBoy	.27	2221	19.93	19.18	19.43	-0.25
PepsiCo	.54f	38311	36.62	35.12	35.75	0.37
Prmian	.17e	174	4.12	3.93	4.12	0.12
PerotSys n		579	27.25	26.56	26.75	-0.25
PetroC g	.20	106	12.68	12.56	12.62	
PetRs	2.29e	106	34.31	33.87	33.93	-0.12
Pfizer	.96f	35751	103.00	100.87	101.43	0.06
PhmRes		193	7.93	7.75	7.93	0.06
PharUpj	1.08	10614	55.37	54.56	54.75	0.12
PhelpD	2.00	11330	63.00	59.75	61.68	3.31
PhilaSub	.68	451	23.56	23.00	23.12	-0.06
PhilMor	1.76	83288	41.68	40.87	41.18	0.68
PhilPet	1.36	5535	49.37	47.25	47.68	-1.56
PhlVH	.15	167	9.93	9.75	9.87	-0.06
PiedNG	1.38	192	32.06	31.25	31.87	0.75
Pier 1 s	.12	2837	11.12	10.81	10.87	-0.12
PinWst	1.30	3201	40.75	40.12	40.68	0.12
PitnyBw	1.02	5632	65.25	63.25	63.25	0.25
PlacerD	.20	8903	11.25	10.81	11.18	0.25
PlaybyA		1	23.56	23.56	23.56	-0.06
PlaybyB		186	27.25	27.09	27.18	-0.06
PogoPd	.12	497	18.37	17.93	18.00	-0.37
Polaroid	.60	12004	27.50	26.37	27.00	-0.75
PopeTal	.44m	129	11.50	11.18	11.43	0.12
PortglT	1.06e	162	41.18	40.62	40.93	-0.06
Potash g	1.44	1499	51.31	50.25	51.31	0.81
Potltch	1.74	427	43.12	42.81	42.93	0.12
Premark	.44f	1395	37.00	34.62	35.62	-0.93
Primrk		199	28.00	27.62	27.81	0.18
ProctG	1.14	13039	86.18	84.93	85.31	-0.12
PSEG	2.16	4588	41.62	41.06	41.31	0.18
PugetEn	1.84	774	25.00	24.68	24.68	-0.25
PHICB	.85a	90	8.75	8.68	8.68	-0.06
PHYM	.69	8	11.00	10.93	11.00	
QMS		311	5.62	5.50	5.56	-0.06
QuakrOat	1.14	2645	67.25	65.62	66.18	-0.93
Quanex	.64	364	27.75	27.25	27.75	0.56
Questar	.66	873	19.56	19.12	19.12	-0.12

R / S

Valeurs	Div	Ventes	Haut	Bas	Ferm.	ch. Net
RPC	.14	47	8.56	8.37	8.37	-0.12
Ralcorp		1052	16.81	16.06	16.37	-0.37
RalsRP	.40	3423	29.43	29.06	29.37	0.37
RalsPur00	4.34	48	45.37	44.12	45.37	0.62
RangrO		703	4.81	4.56	4.68	0.18
Raychm	.36	5345	36.00	35.68	35.68	-0.18
RaythnA	.80	940	68.50	67.75	68.06	0.25
RaythnB	.80	3091	69.87	69.18	69.50	0.56
RdrDg	.20	1806	39.75	39.06	39.31	-0.12
Reebok		764	17.75	17.37	17.75	
RepGrp	.36	83	19.56	19.25	19.25	-0.37
RepNY	1.04	2951	67.93	67.75	67.81	
Reyn-Reyn	.40	2950	23.43	23.06	23.25	-0.06
ReyMtl	1.40	3584	58.43	57.00	57.87	1.68
RiteAid	.46	6529	25.37	24.87	24.93	-0.31
RbtCeco		18	10.12	9.87	10.12	0.18
RochG	1.80	355	28.00	27.68	27.81	0.12
Rockwl	1.02b	3820	60.00	58.18	59.62	0.62
RoHaas s	.72	3533	46.25	44.87	46.18	1.18
Rollins	.20	121	16.25	16.12	16.18	0.06
RollLeas	.20	268	11.06	10.81	11.00	0.18
Rowan		3846	17.06	16.50	16.87	0.06
RoyBk g	1.48	356	44.18	43.50	44.00	0.18
RoylDut	1.61e	13997	59.18	58.50	58.93	0.18
RylPhilips	5.39e	2302	97.75	96.50	96.56	-0.75
Ruddick	.32	1258	18.93	18.43	18.75	0.25
Ryder	.60	1284	27.00	26.50	26.81	0.12
SBC Com	.98f	24960	52.50	51.75	52.43	0.68
SCI Sys		1808	45.50	45.06	45.31	0.12
SFX Ent		2307	63.00	61.25	61.25	-1.37
SPSTech		301	36.43	35.87	36.31	0.56
SPX Cp		503	83.75	82.56	82.56	-0.31
SabnR	1.32e	113	14.25	13.75	14.18	0.56
SafetyK s		2492	18.12	17.75	17.93	
Safeway		14241	48.50	46.37	47.37	-1.06
StJoLP	1.00	26	20.50	20.43	20.43	-0.06
StPaul-Cos	1.04	3383	33.00	32.18	32.50	-0.37
SLM Hld	.60	3955	46.93	45.62	46.31	0.31
SJuanB	.53e	362	8.00	7.81	8.00	
SaraLee s	.50	17944	23.37	22.87	23.00	-0.25
SCANA	1.54	1004	24.75	24.43	24.50	-0.12
ScheinPh		105	12.87	12.50	12.56	-0.37
SchergPl s	.50	34549	49.25	48.25	48.68	0.18
Schlmb	.75	18244	59.81	58.93	59.18	-0.06
Schwab s	.11	23594	95.25	88.12	89.50	-2.75
SciAtl	.06	3682	36.37	34.50	34.62	-0.93
Scor	1.81e	71	51.50	51.25	51.31	0.18
Scotmn	.10	80	21.56	21.31	21.43	0.25
SeaContA	1.20f	99	32.87	32.62	32.87	0.18
Seagate		13947	30.00	29.50	29.50	
Seagram	.66	8357	50.50	50.12	50.12	
SealAir		2234	64.37	63.12	63.68	0.25
Sears	.92	10563	46.87	45.56	45.75	-0.81
Sensormt		1008	13.93	13.62	13.68	-0.06
SequaA		65	64.43	63.68	64.31	0.81
SvceCp	.36	6140	19.00	18.56	18.75	
ShellTr	1.35e	1614	46.37	45.62	46.00	0.25
Sherwin	.48	3329	27.62	27.18	27.37	0.12
SilcnGph		21610	14.87	14.31	14.56	0.12
Singer		462	4.87	4.68	4.87	0.12
Skyline	.72	52	30.31	30.00	30.12	
SmithIn		3901	41.87	40.18	41.25	-0.31
SmithBch	1.02e	6904	66.75	65.31	66.06	0.43
SmckrA	.60f	152	22.56	22.18	22.43	0.06
Smckr B	.60f	18	19.06	19.00	19.06	0.12
SnapOn	.88	1544	36.18	35.75	35.75	
SnyderSt	1.68	2	27.00	27.00	27.00	
Solutia	.04	1411	21.81	21.50	21.75	
SonyCp	.41e	1367	104.75	103.68	104.18	-1.00
Sothbys	.40	689	37.68	37.06	37.31	0.25
SourcC	4.20a	19	50.87	50.62	50.87	-0.18
SoJerIn	1.44	84	27.12	26.93	27.06	-0.12
SouthnCo	1.34	10886	27.81	27.43	27.62	-0.06
SwstAirl s	.03	5247	32.68	31.93	31.93	-0.18
SwtGas	.82	690	28.50	28.31	28.37	
Spain s	6.42f	x264	15.37	15.06	15.25	0.25
Spartch	.28	658	28.75	27.50	28.50	1.00
Sparton		52	5.93	5.93	5.93	0.06
Springs	1.32	477	40.50	39.56	40.25	0.56
SprntFON s	.50	11054	54.50	53.87	54.25	-0.12
StdCm	.20	121	6.06	6.00	6.00	
StdMotr	.32	60	23.81	23.62	23.75	0.31
StdPac	.20	684	13.18	12.81	13.06	0.06
StdProd	.72	540	26.62	25.25	26.31	0.81
Standex	.76	14	28.68	28.50	28.50	
StanlWk	.86	820	31.93	31.62	31.75	0.12
Starret	.80	35	26.62	26.50	26.50	0.06
StarwdHtl	.60	3038	29.87	28.75	28.75	-0.56
StrlBcp	.48	198	19.31	18.50	18.56	-0.56
Stifel	.12b	59	9.37	9.31	9.31	-0.06
StneWb	.60	123	25.87	25.75	25.87	-0.06
StorTch s		14220	21.31	19.50	20.12	0.93
SunEng	.08	334	5.75	5.62	5.68	0.06
Sunbeam		1664	7.12	6.93	7.06	
Sunoco	1.00	4060	30.50	29.81	29.93	-0.18
SunMn		10016	0.40	0.37	0.37	
SunstoneH	1.14	1074	8.93	8.81	8.87	
SunTrst	1.38	2753	67.31	66.12	66.93	1.06
SwftEng		726	11.37	10.93	11.12	0.06
Synovus	.36	1353	20.18	19.31	19.50	-0.06
Sysco	.40f	3756	30.43	29.93	30.00	-0.18

T / Z

Valeurs	Div	Ventes	Haut	Bas	Ferm.	ch. Net
TCBY	.20	1072	6.18	6.06	6.06	
TECO	1.30f	5643	23.43	23.00	23.37	0.12
TJX	.14f	15906	33.25	32.06	33.06	0.75
TRW	1.32	2832	54.50	54.00	54.00	0.50
Taiwan	1.01e	646	19.25	19.06	19.12	-0.31
Tandy s	.20f	14298	46.43	43.50	45.50	2.25
TchSym		26	24.00	23.87	24.00	
Tektrnx	.48	5139	29.93	28.75	29.31	-0.50
TlcmArg	1.42e	1367	29.50	28.68	28.75	-0.31
Teleflex	.52f	349	44.12	43.31	43.81	0.37
TelefEsp	5.42t	1499	152.00	149.00	149.62	-3.62
TelArg	.70e	4131	34.12	33.06	33.37	-0.62
TelMex	1.65e	8355	76.62	74.43	74.50	-1.25
Teleglbgs	.30	2973	29.81	29.50	29.62	0.12
Telemig n	.33p	166	24.62	23.00	23.25	-1.43
TempleInl	1.28	3308	70.43	68.75	68.93	-1.06
TmpRuss	2.71e	115	17.00	16.75	16.87	0.06
TenetHlt		7845	18.68	18.31	18.43	-0.06
Terdyn		6276	67.37	64.43	65.68	-0.56
Terra	.08m	1126	4.06	3.87	4.06	0.25
Tesoro		590	13.87	13.31	13.31	-0.43
Texaco	1.80	7496	63.62	61.93	62.25	-0.75
TexInd	.30	4397	37.62	34.37	37.37	4.56
TexasInst	.34	21962	135.62	133.12	135.50	2.87
TxPac	.40	20	45.37	45.00	45.37	0.25
TexUtil	2.30	5720	42.87	42.18	42.43	0.31
Textron	1.30	2561	83.87	81.62	81.62	-2.00
ThmBet	1.12	2573	45.81	44.25	45.00	-0.43
ThomInd	.30	86	19.12	19.00	19.00	-0.18
Tidwtr	.60	5129	28.06	27.43	27.81	0.31
Tiffany	.48f	529	87.25	86.50	86.81	0.56
TimeWrn s	.18	22759	67.25	65.50	65.75	-0.43
TimMir	.80	665	60.62	59.87	60.00	-0.56
Timken	.72	2514	18.93	18.56	18.68	-0.31
TitanCp		1921	10.18	9.87	9.93	-0.12
Tokhem		289	10.43	10.12	10.37	0.12
TootsieR s	.21b	1115	38.43	37.43	38.18	-0.25
Toro	.48	629	37.43	36.68	36.93	-0.37
Tosco	.28f	4159	24.75	24.25	24.37	-0.25
TwnCtry	1.64	302	17.75	17.25	17.25	-0.06
ToyRU		6814	22.18	21.81	21.81	-0.18
Transam s	1.00	3547	76.31	75.62	75.87	-0.43
TranInc	1.92a	56	24.93	24.81	24.81	0.06
TriContl	3.61e	724	30.12	29.93	30.00	0.12
Tribune	.72	1907	86.75	85.31	86.37	1.12
TriconG		5517	50.37	49.50	49.75	0.12
TritEng		6187	10.75	9.93	10.18	-0.75
Tultex		105	0.81	0.68	0.68	-0.06
TycoInt	.10	15383	91.93	90.75	91.00	-0.62
TylerTech		248	5.37	5.18	5.37	
UAL		2732	63.00	61.75	61.81	-0.31
UAL pfB	3.06	16	35.75	35.56	35.75	0.06
USWest	2.14a	12564	58.37	57.06	57.75	0.18
USG	.20e	560	54.25	53.50	53.87	
UST Inc	1.68	3570	31.31	30.75	30.75	-0.31
USXMar	.84	16398	32.18	31.31	31.56	-0.25
UltramDS	1.10	2132	22.93	22.06	22.12	-0.81
Unicom	1.60	6153	40.18	39.56	39.62	-0.37
UnilevNV	8.20e	2525	69.50	68.50	68.75	0.12
Unilever	5.53e	310	37.75	37.37	37.37	0.25
UCarb	.90	4851	51.25	50.00	50.62	1.06
UnionPac	.80	3328	57.06	56.68	56.68	-0.06
UPacRs	.20	3797	16.50	15.50	15.56	-0.87
Unisys		30552	39.93	37.06	37.68	-1.68
Unit		305	8.12	8.00	8.00	-0.12
UIllum	2.88	193	43.43	42.62	42.68	-0.68
UnitInd	.40	114	11.31	11.06	11.18	0.12
US Airway		5358	43.93	43.25	43.25	
U S Bancp	.78f	9641	32.50	32.12	32.25	0.25
UtdTech s	.72	13660	65.50	63.75	64.62	1.37
UWR	.96	110	22.00	21.68	21.68	-0.06
Unitrode		1450	29.18	28.25	29.00	-0.50
UnivFd	.53	603	23.00	22.43	22.50	0.12
Unocal	.80	7756	40.12	38.87	39.43	-0.62
UtiliCo s	1.20	832	25.00	24.62	24.62	-0.12
VF Cp	.84	6306	38.37	37.75	38.00	0.18
Valero	.32	4099	20.81	20.18	20.68	0.68
Valhi	.20	27	11.12	11.00	11.06	0.06
Valspar	.46	280	37.50	36.50	37.25	0.75
Varco		3935	9.56	9.12	9.31	
VarianMS		1478	23.50	22.81	23.25	0.25
Venator		2393	9.50	9.25	9.31	-0.12
VestSe	1.04	77	13.56	13.50	13.50	0.06
Vishay s		4468	20.93	20.06	20.75	0.56
Vitro	.25e	323	5.43	5.06	5.06	-0.12
VulcanM s	.20p	2495	46.81	46.12	46.56	-0.37
WICOR	.88	2891	26.87	26.50	26.56	-0.06
WMC Ltd	.26e	130	17.00	16.68	16.68	0.81
WMS		903	15.75	14.87	15.00	-0.81
Wabash	.15	411	18.87	18.50	18.68	-0.12
Wachovia	1.96	2305	83.43	82.37	82.75	0.18
WalMart s	.20	36693	44.25	43.37	43.43	0.12
Walgrn s	.13	23026	28.06	27.31	27.56	
WallCS	.64	1980	25.56	25.06	25.25	-0.31
WarnLm	.80	18555	64.18	63.00	63.18	0.75
WshPst	5.20	48	553.00	549.50	550.00	-3.62
WatkJn	.48	274	27.00	26.75	26.93	0.06
WebbD	.20	357	21.75	21.31	21.50	0.06
WeinRl	2.84	479	41.93	41.00	41.06	-0.75
Weirt		514	2.43	2.31	2.43	
Wellmn	.36	1321	15.12	14.37	15.12	0.75
WellsFrgo	.80f	36165	42.87	42.50	42.81	0.93
Wendys	.24	1642	29.50	28.93	28.93	-0.31
WestPhrm	.64	394	36.56	36.00	36.06	-0.50
WDigitl		6390	6.50	6.25	6.25	-0.18
Westvaco	.88	2438	29.93	29.31	29.43	-0.37
Weyerh	1.60	8163	65.50	64.31	64.68	0.31
Whrlpl	1.36	4558	66.25	65.18	65.43	0.31
Whitmn	.20	1293	16.81	16.37	16.43	
Williams	.60	5012	47.75	46.31	46.50	-0.37
WilshrO		7	3.93	3.93	3.93	
Windmr		698	15.43	15.12	15.43	0.31
WinDix	1.02	1043	37.00	35.81	36.00	-0.43
Winnbg	.20	1183	23.06	22.00	22.75	0.62
WiscEn	1.56	1304	27.25	27.00	27.06	-0.12
Witco	1.12	2371	18.31	18.00	18.12	
WolWW	.12f	736	13.00	12.56	12.87	-0.12
WldFuel	.20	422	14.31	14.06	14.31	0.25
Wrigley	.88f	2729	83.75	83.37	83.68	0.81
Wynns	.28	66	18.37	18.25	18.25	-0.12
Xerox s	.80	14670	57.37	56.00	56.62	0.62
XTRA	1.99	206	44.68	44.37	44.56	-0.18
YPF Soc	.88	1846	43.75	42.87	43.18	-0.56
YankEnS	1.42f	156	39.68	39.56	39.56	
Zemex	.13t	6	6.25	6.25	6.25	
Zenix	.67	175	5.93	5.81	5.81	-0.06

FONDS COMMUNS DE PLACEMENT

Fonds	VANPA	Chg
MEMBRES		
ABC Funds		
ynAmer-Value	6.10	—
ynFully-Mgd	7.55	—
ynFund-Value	10.44	—
Acadie (Fonds)		
ygAct Can	8.14	-.07
ygAct Intl	10.00	—
ygAtlantique	9.77	-.02
ygDiversifié	9.90	-.02
ygHypo	9.99	—
ygOblig	11.55	-.03
ygEquilibré	10.54	-.05
Acker Finley		
QSA CdnEqA	4.95	.01
oQSA CdnEqB	9.85	.01
oQSA e-bus	3.61	-.10
Acuité Fonds		
oAct Can	11.21	.06
oHigh Inc	10.75	-.01
oOblig	9.66	-.00
oEquil Can	10.61	.04
Acuity Pooled		
nCdn Equity	13.59	.01
nCdn Bal	12.99	.03
nConsAsstAl	13.46	.06
nEnvSci&Tec	16.07	.12
nFix Income	11.90	-.01
nGlo Bal	15.14	.11
nGlo Equity	16.63	.16
nHigh Inc	12.33	.01
nShort Term	10.76	.00
Aderes		
oDiv Amer	10.33	-.01
oDiv Cdn	10.20	.02
oFoc Amer	10.31	-.01
oFoc Cdn	10.16	.01
AGF Groupe C$		
oAGF Im Mon	6.10	-.03
oAGFItlStk	8.44	-.09
oAct monAGF	9.48	-.05
zActRER2020	5.91	.01
oActcr AGF	27.26	.08
oAllmgn AGF	35.52	—
oAmCThrAGF	3.73	—
oAmlat2020	3.89	-.04
oAm RSA AGF	23.05	-.12
oCanRSA AGF	5.50	.02
oCanStkAGF	22.17	.11
oCatCndaAGF	5.43	.04
oConter2020	2.50	—
oCr&rev AGF	18.50	.04
oCramer AGF	33.63	-.17
oCreuro AGF	17.22	-.10
oCrasiatAGF	11.71	-.14
oCroact2020	28.16	-.26
oDirChinAGF	6.97	-.05
oDividndAGF	23.07	.18
oEuroRA AGF	9.17	-.04
oIndien2020	2.75	-.03
oIntact2020	7.85	-.06
oInRERRAAGF	5.79	-.01
oJapon AGF	6.64	-.04
oMarême2020	3.93	-.06
oMonobgvAGF	10.45	-.01
oOblRER AGF	4.92	-.01
oMonéquiAGF	16.22	-.04
oOblcan AGF	5.46	.01
oRERPME2020	5.20	—
oRescan2020	13.79	.05
oRevamAGF	11.20	-.04
oRevctinAGF	10.88	-.01
oRevélevAGF	9.96	.01
oSpécamAGF	13.82	-.12
oValint AGF	38.64	-.30
AGF Groupe U$		
ouAGF Im Mon	4.17	—
ouAGFItlStk	5.77	-.03
ouAct monAGF	6.48	—
ouAllemgnAGF	24.28	.13
ouAmCThrAGF	2.55	.01
ouAmRSAAGF	15.76	.01
ouAmlat2020	2.66	-.01
ouCatCndaAGF	3.71	.04
ouCramerAGF	22.99	.01
ouCrasiatAGF	8.01	-.05
ouCreuroAGF	11.77	-.01
ouCroact2020	19.25	-.07
ouDirChinAGF	4.77	—
ouEuroRAAGF	6.27	.01
ouIndien2020	1.88	-.01
ouIntact2020	5.37	-.01
ouJapon AGF	4.54	—
ouMarême2020	2.69	-.02
ouMonobgvAGF	7.14	.02
ouMonéquiAGF	11.09	.04
ouRevamAGF	7.66	.02
ouRevctinAGF	7.44	.03
ouSpécamAGF	9.45	-.03
ouValintAGF	26.41	-.06
AGF Gestion		
zAllem C$ M	38.31	—
zuAllem U$ M	26.19	.14
AIC Adv Series		
ouAv Mond U$	3.47	.00
oAvantage	63.29	.07
oAv Amér	7.08	-.05
ouAvant AmU$	4.83	-.01
oAvantageII	7.76	—
oAv Mond	5.09	-.02
AIC Div Series		
oAct Mond	17.96	-.01
ouAct MondU$	12.25	.04
oCan Divers	28.81	.12
oValeur	43.51	-.03
ouValeur U$	29.67	.10
AIC Income Ser		
oActRevAm	4.74	-.02
ouActRevAmU$	3.23	-.00
oActionsRev	5.09	—
AIM Funds C$		
oAm Cr Dyn	10.04	-.07
oAmér Prem	9.89	-.09
oCan Prem	9.73	.04
oCan Equil	15.72	.05
oCdn Bond	12.45	.00
oEuro Gro	21.63	.04
oGlo Sant	15.60	-.13
oGlo Tech	25.99	.03
oIntl Val	8.87	-.07
AIM Funds U$		
ouAm CrDynU$	6.86	-.01
ouAm Prem U$	6.76	-.02
ouCdn BondU$	8.51	.04
ouEuro Gr U$	14.78	.10
ouGlo Sci U$	10.66	-.03
ouGl Tech U$	17.76	.11
ouIntl ValU$	6.06	-.02
AIM GT Funds C$		
oCanada Gro	9.27	.03
oCr Am Lat	5.98	-.09
oCrois Amér	9.09	-.07
oCr Pacif	5.31	-.03
oGl Oblig	5.21	-.01
oInfra Mon	7.77	-.00
oRes Nat Mn	5.86	-.01
Rev CT A	5.43	.00
gRev CT B	5.32	—
oRev & Cro	7.44	-.02
oRevenu Can	5.88	.02
oSoins San	6.37	-.05
oThém Mond	8.80	-.05
oTélécom Mn	11.64	-.03
oValeur Can	5.63	-.01
AIM GT Funds U$		
ouCr AmLt U$	4.09	-.04
ouCr Amér U$	6.21	-.02
ouCr Pac U$	3.63	-.00
ouGl Obl U$	3.56	.01
ouInfr Mo U$	5.31	.03
ouResNatMnU$	4.01	.02
uRv CT A U$	3.71	.02
guRv CT B U$	3.63	.02
ouRv&Cr U$	5.08	.02
ouSoinSan U$	4.35	-.01
ouThém Md U$	6.02	—
ouTélé Md U$	7.96	.02
All-Canadian		
Capital	8.84	-.02
zCompound	11.10	-.02
Consumer	3.06	.02
Resources	1.90	.01
-Alpha Funds		
oGbl Val C$	10.43	-.03
ouGbl Val U$	7.13	.02
oQuant Equ	9.10	.02
oQuant Val	9.35	.02
oUSSmCap C$	6.00	-.02
ouUSSmCap U$	4.10	.01
Altamira A		
nAct Euro	19.85	-.04
nActions	28.25	.25
nAltaFund	17.85	-.13
nAm Gr Soc	24.04	-.13
nAm Sélect	34.77	-.08
nAsie-Pacif	10.81	-.08
nCapital	18.61	.09
nCommerce E	17.28	-.21
nCroissance	19.68	.11
nDivers Mon	18.78	-.05
nDividendes	3.47	.01
nDécouv Mon	3.25	-.04
nEquilibré	16.85	.02
nMn Pet Soc	6.34	-.05
nMét Préc	3.10	.02
nOb Etat CT	5.52	.01
nOb Ht Rend	5.93	—
nOblig Mond	9.91	—
nOblig	15.95	.04
nOcc Japon	4.56	-.03
nReprise	13.30	.01
nRessources	8.54	.02
nRev CT Glo	11.06	-.02
nRev&Crois	7.57	.02
nRevenu	7.68	.02
nRev Cdn CT	10.10	—
nSci & Tech	15.32	.02
ALTAMIRA B		
nInd Amer	11.29	-.03
nIndice Can	10.69	.07
nIndiceIntl	11.02	-.02
Altamira P RER		
nPRERrev&cr	19.52	.04
nP RER C&R	20.26	.02
nP RERcrmax	21.52	.03
nP RERcrois	21.12	.03
nPortRERrev	19.56	.04
nP RERéquil	19.96	.05
nRER Rv St	19.47	.04
-A.P.P.Q.		
ynEquilibré	18.87	—
Argentum C$		
oDiscoveryP	9.99	.06
oPt Rev	8.62	—
oPt Act Can	9.17	.07
oPtAmElite	9.85	-.03
oPtIntElite	11.15	-.09
oPtMarNeutr	10.62	-.02
oPt Per Can	11.11	—
oQue Bal P	10.48	-.01
Argentum U$		
ouPtAmElite	6.73	.01
ouPtIntElite	7.62	-.02
ouPtMarNeutr	7.26	.02
-Artisan Funds		
oAggressive	10.30	-.01
oCdn Equity	5.08	.02
oCdnFixInc	4.86	.01
oConserv	10.19	—
oIntl Equ	11.08	-.05
oModerate	10.13	—
oMost Aggr	10.60	-.03
oMost Cons	5.03	—
oRPS MstAgr	9.98	-.01
oRERConserv	9.90	.01
oRERdynam.	9.98	—
oRERPlusCon	10.06	—
oRER prud	10.00	—
oUS Equity	11.01	-.06
Associat Inv		
nAssoc Inv	12.55	—
Atlas		
oAct Mond	17.05	-.06
oAdv Am C$	21.67	-.04
ouAdv Am U$	14.61	-.15
oAmér Latin	11.13	-.21
oBassin Pac	10.03	-.05
oCan GC Cr	21.16	.12
oCrAmGrCpC$	38.58	-.34
ouCrAmGrCpU$	26.37	-.09
oCr Can PC	9.48	.05
oCro IG Cap	16.63	-.12
oCro IM Eme	12.71	-.22
oCroEme Can	11.03	.05
oEquil Can	16.05	.00
oFid Rv Can	7.23	.02
oMond Oblig	9.16	-.02
oOb Can HR	11.55	-.01
oOblig Can	10.76	.01
oRER Ind Am	13.45	-.03
oRER Ind In	13.28	-.02
oRend Euro	19.77	-.15
oRev&Croiss	11.98	-.02
oVICanGrCap	15.22	.06
oVICanPetCp	13.39	.09
Avix		
oAct can	10.09	-.04
oEuilibré	10.17	-.06
oIntl	9.89	-.15
oObligation	9.69	-.03
Bank of Montreal		
nCP Act	18.51	.11
nCP ALENA	15.71	-.07
nCP Am I-A	12.54	-.04
nCP AmSpAct	13.32	-.13
nCP Am Val	16.09	-.09
nCP AmCrois	23.18	-.45
nCP Div	19.75	.07
nCP Ext Ori	9.79	-.07
nCP Hypo	11.97	.00
nuCP IA $ US	10.86	-.03
nCP Japon	7.30	-.06
nCP Lat-Am	8.32	-.16
nCP Met Pre	5.09	.02
nCP Mon S&T	23.00	-.09
nCP Mrc Dev	7.56	-.09
nuCP Ob $ US	9.59	.00
nCP Ob Itl	9.82	-.02
nCP RERIdIn	11.32	-.01
nCP Res	8.41	.07
nCP Rev Men	10.02	.01
nCP Sp Act	13.41	.02
nFC Alloc	14.51	.02
nFC Bond	12.64	.02
nFC Equ Ind	19.97	.10
nFC Int Act	19.28	-.03
nPC Euro	15.95	-.01
-Barreau Quebec		
ynEquilibré	12.98	—
ynOblig	10.54	—
B.E.S.T. Fund		
gBEST Fund	9.14	.01
-Beutel Goodman		
Act Amér	10.07	-.09
Act Can	15.89	.09
Act Intl	6.76	-.02
Equilibré	13.72	.02
Pet Cap	8.55	.01
Revenu	10.91	.02
Bissett		
nAmer Equ	41.70	-.11
nBond	12.77	.03
nCdn Equ	42.99	.24
nDividend	19.01	-.01
nIncome Tr	11.42	.03
nIntl Equ	11.20	-.07
nMicrocap	13.49	.04
nMultinat	24.23	-.10
nRetirement	19.50	.04
nSmall Cap	30.16	.12
BNP Cda Fonds		
ynActions	35.25	—
ynOblig	10.44	-.02
Bolton Tremblay		
nAct EAFE	19.16	-.25
nuAct amérU$	19.45	-.26
nAct can	16.84	-.05
nPetite cap	17.28	.03
nCourtterme	10.00	—
ynMom.TSE100	14.45	—
nOblig int	9.82	-.01
nRevenufixe	11.28	.00
nactmondial	18.11	-.33
nEquilibré	12.47	-.05
Fonds BPI		
oAct 5/8 div	10.50	.04
oAm val ré	10.96	-.09
oAm pet soc	24.52	-.14
oAsie Pac	9.10	-.09
oCan Oblig	4.92	.01
oCan VI Moy	10.64	.04
oCan pet Sc	8.25	-.01
oCan val ré	8.90	.03
oInt Val Ré	14.39	-.05
oMarch Dev	14.21	-.15
oMondvalré	25.42	-.09
oMon pt soc	21.47	-.13
oOblig Soc	9.87	.01
oRER Md Obl	10.61	.02
oRes Can	11.92	.11
oRev & Cro	13.28	.03
oRev Div	12.63	.02
oRev Élevé	10.30	.06
BPI Mutual U$		
ouAct Am U$	7.49	-.02
ouAct Mon U$	17.38	.04
ouAsie PacU$	6.22	-.03
ouIn Vl RéU$	9.84	.02
ouMar Dev U$	9.71	-.05
ouPet ScAmU$	16.76	-.01
ouPetScMonU$	14.68	-.01
Fonds BPI		
oMondoccinv	24.05	-.34
BPI Mutual U$		
ouGlo Opp U$	16.44	-.21
BPI (CE)		
zMon occ II	8.77	.04
-CI Funds LSVCC		
gCovington	12.63	—
Caldwell		
oAmer Equ	6.86	-.04
oAssociate	6.78	.00
oCdn Equity	5.12	.01
oCdn Income	4.92	.00
oIntl	5.92	-.04
-Camaf		
nCamaf	13.13	.05
CT - Sér Éparg		
nAct Intl	31.68	-.30
nAct Spéc	21.11	.23
nAct amér	23.74	-.13
nAct mondls	10.40	-.05
nActions	19.86	.09
nAmérAct	11.64	-.10
nAsieAction	8.23	-.11
nBond	12.12	.03
nCdn Bd Ind	10.08	.02
nEurActions	9.14	-.03
néquilibré	17.89	.03
nHypo	59.28	.01
nIn act cdn	10.81	.06
nInd act am	16.12	-.09
nInd équili	10.04	.02
nInt Eq Ind	12.24	-.08
nMarc naiss	8.90	-.14
nMon Rép Ac	10.71	-.02
nMonth Inc	9.88	.01
nNord Amér	50.68	.05
nOblig Intl	10.16	—
nOblig crt	10.03	.01
nRetr équil	10.53	.02
nRev div	16.14	.04
nRev haut	9.50	-.02
Canso Fund Mgt		
xCdn Equity	11.85	-.05
xVal Bond	9.55	.01
-Cap All LSVCC		
gCap All	10.32	-.00
-Capstone Group		
nBalanced	7.73	—
nInternat'l	7.67	—
Cartier Fonds		
oCan Fcap	5.41	.03
oAct Can	5.30	.04
oAct US	5.20	-.03
oCan RepAct	5.23	.03
oGlo Act	5.10	-.03
oObligation	4.83	.01
-Cdn Ven LSVCC		
ygCdn V Opp	7.10	—
-Centerfire		
gCenterfire	10.74	-.02
CentrePost		
nBalanced	11.26	.04
nBond	10.31	.02
nCdn Equity	7.77	.04
nForgn Equ	14.29	-.03
-ChouAssociates		
Associates	49.88	-.90
RRSP	17.73	-.10
CI Funds C$		
oAmér Lat	8.31	-.16
oAméricain	17.16	-.04
oCdn Ress	6.73	.03
oCrois Can	7.19	-.02
CI Funds (CE)		
nDDJ Cdn HY	24.24	-.02
CI Funds C$		
oDividendes	10.93	-.03
oEquil Can	7.06	-.01
oEquil Intl	15.90	-.04
oHarbour Ex	10.07	-.07
oHarbour	10.58	.02
oH Croi Rev	9.78	.02
oMar Nouv	9.48	-.06
oMondial	12.06	-.06
oMoyCapHar	10.44	-.02
oOblig Can	5.46	.01
oObl Mond	5.07	—
oPacifique	13.62	-.15
oRER Act Mn	5.51	-.03
oRER Amér	13.39	-.02
oRER Eq Int	12.40	-.04
oRER Ob Mon	4.57	.01
oRvRd El Mo	9.54	-.06
oRevenu Can	10.91	.01
oSign. Can	11.11	.05
oSign. Equ	10.57	.03
oEcoDémMdR	10.04	-.01
CI Funds U$		
ouAm Lat U$	5.67	-.08
ouAmér U$	11.71	.03
ouEqu Int U$	10.85	.02
ouMar Nou U$	6.47	-.01
ouMondial U$	8.23	—
ouOb Mond U$	3.46	.02
ouPac U$	9.29	-.06
ouRvRdElMoU$	6.51	-.01
C.I. Sector C$		
oAmer Lat	7.00	-.14
oAméricain	13.75	-.03
oCanadien	6.84	-.02
oCourt-Term	8.01	—
oHarbour Ex	9.85	-.06
oHarbr Sec	10.21	.01
oH Euro	8.37	-.05
oH Expans	7.15	-.11
oH Intl	11.34	-.05
oH Pet Soc	9.49	-.03
oH Value	11.21	-.04
oH Asia	6.49	-.02
oJaponais	12.01	-.03
oMar Nouv	7.89	-.05
oMondial	15.26	-.07
oMoyCap Har	10.10	-.02
oPacifique	8.99	-.10
oProd Cons	15.48	-.07
oRessource	9.49	-.01
oSer Fin	19.15	-.04
oServ Sante	14.42	-.06
oTechnol	24.92	-.17
oTelecom	32.11	.01
oEco Dém Md	12.14	-.02
oEnerg Mond	11.24	-.06
C.I. Sector U$		
ouAm Lat U$	4.77	-.08
ouAmér U$	9.38	.02
ouCan U$	4.67	.01
ouC-Terme U$	5.46	.02
ouHarbExplU$	6.72	-.01
ouHarbrSecU$	6.96	.03
ouH Euro U$	5.71	-.01
ouH ExpansU$	4.88	-.05
ouH Intl U$	7.74	—
ouH Asia U$	4.43	.01
ouH PetSocU$	6.47	—
ouH ValeurU$	7.65	.01
ouJaponaisU$	8.19	.01
ouMar Nou U$	5.38	-.01
ouMondial U$	10.41	—
ouPac U$	6.13	-.04
ouProd Cons	10.56	—
ouRes U$	6.47	.02
ouMidSecUHar	6.89	.02
ouSer Fin U$	13.06	.02
ouServSnt U$	9.84	—
ouTech U$	17.00	-.04
ouTelecom U$	21.90	.09
ouEcoDémMdU$	8.28	.02
ouEne MondU$	7.67	-.01
CI Funds		
ynCI Trident	107.31	—
ynuCI Trid U$	72.83	—
-CIBC Mellon		
ynAct Can	94.50	—
ynAct Global	14.40	—
ynAct Intl	13.52	—
ynAct US	67.02	—
ynHypo	93.45	—
ynOblig	9.14	—
ynPet Entre	46.02	—
ynEquil	14.51	—
CIBC Placements		
nAmér Lat	10.36	-.10
nApp Cap	23.95	.15
nCanImpAct	11.83	.05
nCan Oblig	12.06	.02
nCoreCanAct	17.48	.06
nDividend	15.61	.03
nDémo Am N	18.40	-.08
nEcon Eme	11.78	-.15
nEquilibré	16.50	.03
nEuro	16.03	-.19
nExt Orient	9.43	-.06
nHypo	11.74	-.06
nImmob Cdn	8.42	-.02
nIntl Act	20.54	-.13
nIntl Oblig	10.44	-.01
nJaponaises	13.02	-.17
nMet Préc	4.01	.05
nMond Tech	24.43	-.16
nPetSocCan	12.50	.16
nPet Soc US	11.26	-.07
nPet Soc In	11.61	-.05
nRes Can	7.92	.09
nRev Mens	10.24	.03
nSocCanEmer	8.01	.09
nSoc Fin	11.16	.05
nEnergie	11.77	.06
CIBC Protected		
nIndBIntPro	9.97	-.02
nIndUSProt	10.47	-.07
nIndCanProt	10.72	.06
nInd équ pr	10.20	.02
nIndOblProt	9.82	.02
CIBC: Index		
nAct US Ind	25.37	-.16
nCanObCT In	10.02	.01
nInd Br Int	11.47	-.07
nInd Ob Can	10.05	.02
nInd Ob Int	9.86	-.01
nInd BouCan	13.76	.07
nInd Euro	10.30	-.09
nRER IndInt	11.31	-.02
nRER Ind US	13.99	-.04
Clarington Cdn$		
oAct Intl	11.20	-.13
oAct Mond	11.87	-.06
oAmér Act	17.45	-.06
oAsie Pac	14.92	-.31
oCan Act	12.97	.00
oCan Equil	12.79	.00
oCan Mic-cp	9.31	.04
oCan Revenu	9.89	.00
oComm Mond	22.85	-.08
oCrPetSc Am	15.93	-.13
oMond d'occ	14.86	-.07
oPetSoc Can	9.67	.02
Clarington US$		
ouAct Intl	7.64	-.05
ouAct Mond	8.10	—
ouAmér Act	11.91	.01
ouComm Mond	15.60	.02
Clean Enviro		
oBalanced	9.84	.01
oEquity	11.90	.04
oIntl Equ	10.08	.08
-Cormel		
yÉquilibrée	15.03	—
-COTE 100		
nAmérique	17.64	-.11
nEXP	17.64	-.22
nExcel	10.34	-.06
nREA	11.46	—
nREER	21.99	-.24
nuU.S.	10.63	-.23
Counsel Funds		
oIntlMgdRSP	10.00	—
oManaged	9.96	-.01
-Crocus Fund		
ynCrocus	14.73	—
-CSA Management		
Goldfund	3.98	—
Goldtrust	4.13	-.01
-CTI Funds		
ynActions	10.55	—
ynCroissance	8.86	—
ynObligation	9.94	—
Cundill Group		
ynMcElvaine	13.19	—
Cypress		
ySml Cp Gro	10.37	—
Desjardins		
nActions	28.27	-.09
nAmericain	13.69	-.20
nAsie Pac	10.39	.11
nCroissance	15.43	.03
nDivers Amb	11.28	-.02
nDivers Aud	12.86	-.05
nDivers Mod	11.70	-.03
nDivers Sec	11.01	-.01
nDividende	14.18	.01
nEnviro	18.33	.04
nEquilibré	15.98	-.05
nEurope	9.82	-.07
nHypo	4.54	.00
nInternat'l	37.12	-.21
nMond Equil	11.04	-.10
nOblig	5.30	-.00
nQuébec	12.01	.00
nSect Prom.	9.47	-.01
ynSel Amér	10.20	—
ynSel Can	10.33	—
ynSel Cart	10.22	—
ynSel Mond	10.66	—
ynSel Equil	10.15	—
-DGC Ent LSVCC		
gEnt Vent	12.00	—
DomEquity		
nDomequity	11.68	.05
-DUNDEE B		
oAct Immob	17.87	-.18
oAmer C$	13.29	-.06
ouAmer U$	9.08	—
oAssoc Mond	12.07	-.06
oAssocies	7.96	—
oCan Immob	9.79	-.02
oCdn Res	5.33	.04
xoCro Div	6.60	-.02
oCdn Div	10.89	.02
xoDividendes	6.50	-.02
oEurope	18.68	-.20
oExt Orient	12.54	-.03
oFonds Can	15.54	.03
oIntl	11.54	-.07
ouIntl U$	7.89	—
oMet Pre Md	3.05	.01
oMet Prec	1.13	.01
xoObl Mond	4.72	.00
oPet Cap	5.54	.06
oQuebec	11.25	.05
oRess Mond	9.31	.01
xoRev&CrMond	4.35	-.01
xoRevenu	4.88	.01
-Dynamic Protect		
oAmériques	5.32	-.03
oAssoc Mond	4.95	-.02
oAssociés	5.09	—
xoCr & Div	5.14	-.01
oIntl	5.36	-.03
-Power Funds		
oPwr Amér	6.57	-.03
oPwr Can	5.63	.01
xoPwr Oblig	4.85	.01
oPwr Equil	5.23	.01
-Dundee Funds		
xgDCAF	9.65	—
oFnd ofFnds	8.94	.02
Elliott&Page		
oActif oblg	9.78	.02
oActions	13.78	.09
oAct euro	9.78	-.06
oAct gual	9.98	.11
oAmér crois	24.22	-.14
oAm moy cap	12.54	-.08
oAsia crois	10.63	-.04
oMar naiss	9.07	-.12
oMond act	17.32	-.06
oNouv vague	11.38	.05
oOcc croiss	11.27	.11
oRev men él	8.50	—
oRot de sec	11.70	.07
oEquilibré	12.61	.04
ENSIS Growth		
gCroissance	9.79	—
-Enterprise LSVCC		
ygEnterprise	7.97	—
Ethical Funds		
nBalanced	15.29	.01
nGlo Bond	5.21	.01
nGrowth	11.98	.05
nIncome	10.92	.02
nNA Equity	41.32	-.34
nPac Rim	4.14	-.03
nSpe Equ	6.11	.01
EV - ALTUM		
yoAct Can	10.59	-.03
yoExp Que	9.93	.00
yoLead Mond	10.00	-.06
yoRepActCan	10.44	-.03
EV - AZURA		
yoCanMondRER	10.59	-.05
yoConserv	11.47	-.02
yoCrois RER	13.13	-.02
yoCroissance	13.91	-.05
yoEquil RER	12.15	-.02
yoEquilibré	12.32	-.04
yoFor Cr RER	9.23	-.01
yoSect Ave	10.71	-.02
Excel Funds		
oInde	6.51	-.02
oEquil Can	4.93	.01
-FMOQ		
ynAct Can	15.88	—
ynAct Intl	11.23	—
ynMM	10.01	—
ynOblig	10.31	—
ynOmnibus	81.51	—
ynPlacement	22.10	—
ynEquilibré	11.21	—
Ficadre Fonds		
gActions	10.13	-.02
gDemograph	9.59	-.07
gDividendes	9.91	-.02
gEquilibré	13.27	-.03
gOblig	10.20	—
gEquil Def	9.98	-.02
Fidelity C$		
oAmér Lat	8.24	-.16
oCap Crois	16.93	.08
oCrois Amér	30.34	-.15
oCrois Euro	24.03	-.08
oCr Japon	11.44	-.10
oDisc Act	13.20	.05
oExpan Cda	21.41	.04
oExt-Orient	32.24	-.10
oFront Nord	14.87	.03
oOb Mar Eme	10.30	-.13
oOblig Can	11.86	.02
oOutremer	10.41	-.07
oPet Cap Am	16.58	.03
oPort Intl	31.38	-.13
oPtl Mar Em	7.90	-.12
oRev Can	10.35	.01
oRevenu NA	8.64	—
oRA Can	18.61	.03
oRép Mond	17.02	-.08
oEquil Can	11.08	.04
Fidelity U$		
ouAm Lat U$	5.62	-.09
ouCro Am U$	20.70	-.01
ouCr Euro U$	16.39	.01
ouCrJapon U$	7.80	-.04
ouExt-Or U$	21.99	.02
ouObMarEm U$	7.03	-.06
ouOutremerU$	7.10	-.02
ouPetCpAm U$	11.31	.07
ouPtl Int U$	21.41	—
ouPtMarEm U$	5.39	-.06
ouRev NA U$	5.89	.02
ouRép MondU$	11.61	-.01
Fid Focus C$		
oProd Cons	15.80	-.07
oRess Nat	11.46	-.07
oServ Fin	15.33	-.01
oSoin Sante	15.40	-.11
oTech	19.38	-.04
Fid Focus U$		
ouPr Cons U$	10.78	—
ouRes Nat U$	7.82	-.01
ouServ FinU$	10.46	.04
ouSoinSnteU$	10.51	-.03
ouTech U$	13.22	.03
-FIRM		
nCdn Div	9.95	.01
nCdn Gro	13.16	.01
-First Capital		
Inc & Gro	8.99	—
-First Heritage		
yo1st Herit	3.54	-.00
-First Trust C$		
LCC 1999	14.82	.15
Gest Avoir	11.11	.09
Instit Fin	17.46	-.09
Inst Fin98	15.08	-.05
REIT&RE 98	10.93	-.02
nTech 99	14.89	.01
-First Trust U$		
uTech 99 U$	10.16	.06
-Fonds Cr Select		
ynCr Select	200.95	—
-Friedberg		
nForgn Bond	9.41	-.01
zPrec Met	10.51	-.09
-Friedberg (LP)		
nCurrency	21.91	-.39
nuDivers	9.75	-.05
nuEqu-Hedge	7.70	.09
nuFutures	10.74	-.07
nuIntl Sec	7.92	-.02
-Fonds D'Invest		
ynFonds D'In	10.00	—
-GBC Fonds		
ynCrois Can	26.21	—
ynCrois NA	13.81	—
ynuCro NA U$	9.39	—
ynInternat'l	14.30	—
ynOblig Can	11.71	—
-GI Mgr (Offsh)U$		
uGerman Br	2.78	—
uGer Geared	29.41	—
uGer Index	19.42	—
uHK Bear	3.97	—
uHK Index	14.56	—
uHK Geared	9.43	—
uJapan Bear	5.77	—
uJap Geared	4.24	—
uJap Index	6.82	—
uTact Gro	11.92	—
uUK Bear	5.53	—
uUK Geared	35.24	—
uUK Index	22.58	—
uUS Bear	4.03	—
uUS Geared	54.44	—
uUS Index	28.12	—
-GlobeInvest		
GEM C$	4.48	.08
ynuGFM U$	7.96	.40
GOLDEN OPP FUND		
ynGolden Opp	9.75	—
-Goodwood Fund		
oGoodwood	10.60	.13
Greystone Cap		
ynGlobal	13.76	-.09
ynWealth	11.25	—
Guardian Gr CI		
Act Amér	15.27	-.04
Act Crois	11.02	-.01
Act Euro	9.42	-.05
Act Mond	9.68	-.09
Can Gr Cap	10.13	.07
Can Rd El	10.33	—
Cro & Rev	5.37	.01
zDiv Mens	8.27	—
Entreprise	17.93	.14
Equil Can	17.82	.06
Equil Intl	5.87	-.03
Gbl Sm Cap	7.51	-.04
Gr Soc Am	11.09	-.02
Mar Emerg	9.03	-.10
Oblig Can	9.77	.02
Rev Can	9.86	.02
Rev Etr A	11.14	-.02
Rev Intl	10.23	.02
Rev Mn El	8.01	.01
Guardian Grp		
oAct Amer	14.88	-.03
oAct Crois	10.92	—
gAct Euro	9.40	-.04
oAct Mond	9.48	-.09
gCan Gr Cap	10.09	.07
gCan Rd El	10.31	.01
oCro & Rev	5.29	—
zDiv Mens	8.10	-.01
oEntreprise	17.57	.13
oEquil Can	17.82	.06
oEquil Intl	5.86	-.02
oGbl Sm Cap	7.38	-.03
oGr Soc Am	10.99	-.02
oMar Emerg	8.72	-.10
gOblig Can	9.75	.01
oRev Can	9.88	.01
oRev Etr B	11.18	-.03
oRev Intl	10.22	.02
oRev Mn El	7.87	—
-GuardianTiming		
yoCdn Prot	11.71	—
ygFirst Amer	11.23	—
yoProt Amer	10.80	—
Hansberger C$		
oAsia	6.92	-.02
oEuropéen	8.73	-.05
oExpans	7.35	-.11
oGloSmlCap	9.39	-.03
oIntl	11.18	-.05
oValeur	11.27	-.04
Hansberger U$		
ouAsia U$	4.72	.01
ouEuro U$	5.95	-.01
ouExpans U$	5.01	-.06
ouGlSmCap U$	6.41	.01
ouIntl U$	7.63	—
ouValeur U$	7.69	.01
-Hemisphere Cap		
ynValue Fund	11.54	—
Highstreet		
nBalanced	10.90	.01
nCdn Bond	9.99	.01
nCdn Equity	11.73	.04
nUS Equity	11.49	-.06
-Hillsdale Inv		
nuHillsdale	12.65	.03
Hirsch Mgmt		
oBalanced	10.88	.06
oCdn Growth	10.05	.06
oFixed Inc	10.24	.02
oNat Res	11.33	.09
HSBC Fonds		
n	9.90	-.18
nAct Intl	13.82	-.13
nActions	23.10	.07
nCr CaPeElv	14.85	.08
nEquilibré	17.61	.03
nEuro	21.90	-.19
nHypo	11.18	.00
nNouv Mar	6.67	-.09
nOblig Can	12.01	.02
nOblig Intl	10.58	.01
nRevenu Div	16.76	.04
nact Amér	25.22	-.13
Infinity		
oCanadian	7.88	.03
oIncome	6.88	.02
oIntl	8.34	-.02
oWealth Mgt	8.05	.05
-Integra Funds		
nAss Alloc	10.50	-.01
nBond	20.76	.03
nCdn Val Gr	10.63	.01
nDivers	20.39	.03
nEquity	15.85	.05
nGLCF-E	10.23	-.01
nGLCF-Mod	10.17	-.01
nGLCF-Red	10.12	.00
nGlobal Equ	11.65	-.07
-Integra Funds		
nICM AC VC	11.15	.01
nICM Ac Int	14.51	-.10
nICM Act	12.50	.04
nICM Oblig	15.97	.02
nICM US SC	6.66	-.02
nICM US VG	7.34	-.04
nICM Equil	12.95	.02
-Integra Funds		
nIntl Equ	21.44	-.15
nUS SC Equ	10.47	-.03
nUS Val Gro	10.98	-.06
InvesNat		
nAct Can	7.81	—
nAct Euro	21.03	-.20
nExt-Orient	9.62	-.14
nAct Japon	7.16	-.11
nDiv Ener	13.59	-.01
nDiv Cons	9.79	-.01
nDiv Intrép	10.05	-.02
nDiv Pond	10.00	-.01
nDiv Prudnt	9.81	-.01
nDividendes	13.08	.02
nEquilibré	7.21	-.01
xnHypo	10.50	.00
nInd Can Pl	10.24	—
nInd Canada	10.40	—
nIndInt RER	9.99	-.10
nInd US Pl	14.46	-.27
nuIn US PlU$	9.88	-.12
nInd US RER	11.09	-.14
nuIndUSRERU$	7.58	-.04
nObl Gov CT	5.34	—
nOb Itl RER	9.69	-.02
nOblig	10.66	-.01
nPet Cap	24.00	.22
nProt AcCan	10.23	-.01
nProt CrEql	10.42	-.01
nProt Intl	10.65	-.11
nProt ObCan	9.85	-.02
nProt RtEql	10.24	-.02
Investors		
BAct Can	11.55	.04
yBBiensImmob	4.47	—
BCan PetCap	14.50	.05
BCanPetCpII	11.02	.03
BCan ResNat	9.63	.13
BCro Lat Am	9.18	-.18
BCrois Mond	8.75	-.02
xBCro Plus	9.71	.00
BCrois Retr	8.90	.02
BCrois US	55.65	-.12
BCroissance	13.81	.01
BDevouv E-U	14.70	-.06
xBDividendes	15.02	.02
BEnt Que	10.10	.02
BEnt Can	10.02	.02
BEuropéen	12.60	—
nGbl SciTec	15.67	—
nGlobal	13.61	-.01
xgGlo Oblig	5.25	.01
xgHypo	4.95	-.00
BJaponais	14.95	-.11
xBMutuel	12.09	.04
BNord-Amér	17.29	.08
xgOblig Gouv	4.75	.01
xgOb NA ReEl	10.08	.01
xgOblig Soc	10.43	.02
BPacifique	9.18	-.13
BRet Cr El	10.40	.02
BRetraite	17.04	.03
xBRetraitePl	7.23	.02
xgRevenu	5.52	.01
xBRev Plus	6.28	.01
BRépart	6.37	.01
BSpécial	22.87	.07
BSumma	9.87	.01
xncan équil	10.52	.03
xgWorld Bond	9.20	.02
GI/Rothschild		
BAct Amer	17.08	-.06
BAct Intl	15.28	.01
BAct Can	12.55	—
xBCan Equil	14.36	.01
gOblig Intl	9.89	.02
GI/Sceptre		
BAction Can	12.67	.02
xBCan Equil	11.89	.02
xgOblig Can	10.85	.02
IRIS		
nActMondial	17.36	-.19
nActPtCapCd	11.28	.10
nAct.Cdn.	14.20	.06
nAct. amér.	47.62	-.25
nDividendes	14.20	-.04
xnHypothèque	5.01	.01
nNAhautrend	9.79	-.02
nObligation	11.33	.02
nEqOptCrois	10.44	.04
nEq.op.Tac.	10.59	.03
nEq.opt.rev	10.12	.03
nEquilibré	36.36	.10
Jones Heward		
oAmér C$	27.34	-.29
ouAmér U$	18.69	-.09
oEquil Can	16.91	.04
oFonds Ltée	15.59	.08
oOblig	11.12	.01
-Lasalle		
yoActions	5.87	—
yoEquilibré	6.39	—
-Leith Wheeler		
nBalanced	15.75	.04
nCdn Equity	15.15	.07
nFixed Inc	10.32	.02
nUS Equity	4.06	.00
Lion Funds		
oGl Know In	10.19	-.07
oKnow Ind	12.86	-.03
oNat Res	7.16	.12
Lotus Group		
nBalanced	14.95	.02
nBond	9.93	.02
nEquity	15.58	.09
Mackenzie Cund		
CdnBal	5.83	.02
Recovery	6.50	-.01
zTitr.Cun.A	21.66	.07
Titr.Cun.B	25.78	.08
Titr.Cun.C	6.38	.02
zValeur, A	16.12	-.15
Valeur, B	17.51	-.16
Valeur, C	6.69	-.06
Mackenzie Cun U$		
uRecoveryU$	4.44	.02
uValeur, C	4.57	-.02
Mackenzie Ind C$		
oInd Amer	16.49	-.05
xoInd Rev 1$	7.03	.01
xoIndRev0.4$	7.94	.01
oInd Ti Hyp	1.29	.00
oInd Act Lt	3.72	-.01
xoInd Cro Dv	14.25	.02
oInd Crois	12.07	.08
oInd Hor	7.22	-.00
xoInd Oblig	11.93	.02
oInd Retr	8.96	.02
oInd Equil	6.79	.02
Mackenzie Ind U$		
ouInd Amer	11.27	.02
Mackenzie Ivy C$		
oActEtr RER	10.20	-.04
oAct étrang	21.53	-.09
oCanadien	19.83	.07
oCro & Rev	17.04	.04
oEntreprise	3.09	.00
xoHypo	2.00	.00
Mackenzie Ivy U$		
ouAct étrang	14.72	.01
Mackenzie Sen C$		
zCda Equity	15.81	.03
zGlobal	18.29	-.05
Mackenzie Uni C$		
oAm Fort Cr	13.33	.00
nAmériques	12.59	-.12
oAvenir	13.61	.04
xoCan Equil	6.43	.02
oCrois Can	16.36	.02
oEuro Occas	13.38	-.02
oExt Orient	4.18	-.04
oGesSel RER	10.29	-.05
oGest Sel	7.72	-.04
oIntl Stock	12.63	-.03
oJapon	4.77	-.03
oMnd CroRER	5.53	-.02
oMnd EquRER	4.91	-.02
oMnd FortCr	4.99	-.07
oMnd Immob	5.39	-.03
xoMnd Ren El	3.99	-.03
oMnd Ress	6.15	.03
oMnd RépAct	6.00	-.02
oMnd Sc&Tec	10.84	-.04
oMnd StrtOb	5.35	-.01
oMnd Valeur	5.27	-.04
oMét Préc	3.45	.03
oRess Can	9.03	.01
oRev MndRER	4.55	-.01
Mackenzie Uni U$		
ouAm Fort Cr	9.11	.05
ouAmériques	8.61	-.04
ouAvenir	9.30	.08
xouCan Equil	4.39	.03
ouCrois Can	11.18	.07
ouEuro Occas	9.15	.03
ouExt Orient	2.86	-.01
ouGest Sel	5.28	.00
ouIntl Stock	8.63	.02
ouJapon	3.26	-.01
zuMnd EquRER	3.36	.01
ouMnd FortCr	3.41	-.03
ouMnd Immob	3.69	-.00
xouMnd Ren El	2.72	-.00
oMnd Ress	4.20	.05
ouMnd RépAct	4.10	.01
ouMnd Sc&Tec	7.41	.01
ouMnd StrtOb	3.66	.01
ouMnd Valeur	3.60	-.01
ouMét Préc	2.36	.03
ouRess Can	6.17	.04
zuRev MndRER	3.11	.01
MackenziStarC$		
oC CoIn&Gro	55.87	.05
oC LnTrm Gr	59.64	-.00
oC MaxLT Gr	61.75	.03
oC Ba Gr&In	68.74	-.00
oC MaxEqGro	74.17	.08
oF BaGr&Inc	77.24	-.22
oF MaxEqGro	74.52	-.29
oF MaxLT Gr	72.51	-.36
oI BaGr&Inc	74.81	-.11
oI ConIn&Gr	81.17	-.01
oI LT Gro	76.32	-.04
oI MaxLT Gr	72.21	-.04
oR BaGr&Inc	75.30	-.10
oR ConIn&Gr	75.13	-.03
oR LT Gro	76.61	-.10
oR MaxEqGro	74.90	-.01
oR MaxLT Gr	79.32	.01
MackenziStarU$		
ouF BaGr&Inc	74.21	.17
ouF MaxEqGro	69.46	.08
ouF MaxLT Gr	69.67	.01
Manuvie-Cabot		
nAct Can	16.79	.11
nCan Crois	11.89	.04
nDivrs Obl	9.55	.02
nIntl Act	16.09	-.06
nVal Emerg	11.83	.03
nVal Sûres	16.62	.06
Marathon Funds		
oEquity	11.17	.01
oResource	5.09	-.01
Marathon Rend		
oAm Gr Cap	8.47	-.05
oCn Gr Cap	7.00	-.01
oCan 60	9.85	.06
oEquil Can	8.06	-.01
Marathon Pooled		
C.5/8 Déc.NA	6.17	.07
Mawer		
nBond	11.18	.02
nCdnBal RSP	13.04	.01
nCdn Divers	13.54	—
nCdn Equity	15.18	.05
nCdn Income	10.78	.01
nHiYld Bond	9.88	.01
nNew Canada	13.40	.05
nUS Equity	20.29	-.05
nWorld	23.06	-.30
MAXXUM		
oAct Amér	12.54	-.17
oAct Can	14.14	.07
oAct Intl	9.61	-.03
oDividendes	9.95	.04
oMét Préc	5.67	.07
oRess Nat	6.98	.09
oRevenu	6.13	.01
oEquil Can	8.94	.03
McDonald Ambass		
AgGlo RRSP	112.29	.17
Aggressive	104.60	-.29
BalGloRRSP	112.60	.14
Balanced	106.61	-.16
ConGloRRSP	108.84	.13
Conserv	104.24	-.13
McDonald Fin		
Asia Plus	8.81	.00
oCda Plus	12.29	.06
Emerg Econ	10.47	-.04
Enhncd Bnd	11.06	.01
Enhncd Glo	12.49	.00
Euro Plus	11.20	-.01
New Amer	14.64	-.00
New Japan	10.14	-.10
McLean Budden		
nCroiss.act	21.63	.07
nCroissamé	44.16	-.26
nRevenuFixe	12.06	.02
ncrois. int	10.78	-.09
nEquilibré	16.02	.02
-MB Pooled		
nAmer Equ	136.90	-.79
nBal Growth	11.74	.02
nBal Gr Pen	14.32	.02
nCdn Eq Gr	65.34	.30
nCdn Eq Val	9.31	.03
nCdn Equity	9.39	.03
nFixed Inc	54.65	.09
nGlo Equity	16.07	-.07
nOffshore	24.17	-.04
nPri Bal Gr	10.59	.00
MD (Gestion)		
nAct Am MD	39.90	-.31
xnActions MD	14.91	.01
xnDiv MD	13.68	.04
xnEquil MD	18.10	.04
xnOblig MD	20.43	.03
xnOb Mond MD	11.54	-.02
xnObl/Hyp MD	10.23	.00
nPl Aven MD	11.40	-.04
xnSélect MD	15.53	-.01
-Med Disc LSVCC		
gDMCI	9.70	-.01
M.M.M.C.		
nMem Mutual	4.75	-.00
-Merrill Lynch		
oCrois Mond	10.05	-.06
oVal Amér	10.78	-.02
oValBasecan	10.51	.04
oEquil can	10.22	.02
-Middlefield		
oCdn Realty	8.43	-.02
oEnh Yield	10.03	—
oGrowth	4.73	—
MMA Inv Prtfls		
yMMA Income	9.95	-.06
MOF Group		
yMult Opp	2.39	—
ySpec Opp	1.08	—
Montrus Bolton		
oCrois Qué	19.94	-.03
-Montrusco C$		
nAct Can	11.95	-.01
nAct Crois	23.72	.08
nEurope C	12.71	-.05
nMd Equ +	9.44	-.02
nOb Ind +	10.27	.00
nRevenu	10.06	.00
nT-Max	9.71	-.00
nEquilibré	11.05	-.04
nEquil +	14.11	-.04
-Montrusco U$		
nuAct Am Imp	13.57	-.18
nuAct Am N I	17.00	-.23
nuE.A.E.O.	12.89	-.11
nuStr Act Am	7.88	-.11
MRS Keystone		
oEnrCr Lg T	54.26	.06
oEnrCrMxAct	57.05	.06
oEnrCrMxLgT	55.22	.00
oEnrRevCrPr	52.30	.02
oEnrEqCrRev	52.21	-.02
oNEnrCr L T	55.38	.00
oNEnrCrMxAc	60.31	-.09
oNEnrCrMxLT	57.00	-.03
oNEnrRvCrPr	53.71	-.01
oNEnrEqCrRv	54.59	-.03
MTC Growth		
zMTC Growth	11.60	-.01
Mut Superieurs		
nAméricain	23.07	-.05
nCrois	18.61	.08
nDivers	15.18	.06
nHypo	10.24	-.04
nIntl	19.33	-.06
nMar Émer	8.69	-.13
nOblig	10.91	.02
nSécurité	17.99	.10
Mutuelle Leader		
Amérifonds	15.65	-.03
Divers 40	14.67	.03
Oblig	11.41	.02
Varifonds	16.75	.09
Mutuelle Sommet		
nActions	11.31	.04
nAct Étr	13.12	-.06
nCr & Div	13.13	.03
nCr & Rev	11.23	.02
Mutuelle Alpin		
nActions	9.20	.03
nAsiatique	8.75	-.08
nRessources	5.76	.01
Navigator fonds		
oAsie-Pac	9.39	-.17
oCdn FocGth	15.86	.02
oCdn Gr&Inc	9.76	.03
oCdn Growth	9.39	.07
oCdn Tech	13.25	.24
oCrois Amr	14.38	-.07
oRevenu Can	9.17	-.01
oValue Amér	17.61	-.12
NCE Financial		
Cdn En Gro	8.90	.04
Pre Met Gr	8.47	.09
Rl Est Sec	9.16	.01
NordOuest		
oCroissance	7.50	—
oDividende	12.66	-.02
oEquilibré	12.38	-.02
oIntl	16.09	-.27
oRevenu	10.11	—
-NGM Ltd.		
US Equity	16.63	-.04
-OIQ FÉRIQUE		
ynActions	43.88	-.97
ynAmericain	14.71	-.06
ynCroissance	11.58	-.05
ynEquilibré	46.38	-.14
ynIntl	10.41	-.07
ynOblig	36.55	-.07
ynRev CT	34.61	.01
O'Donnell Group		
oAm Sect Gr	7.62	-.04
oBalanced	4.30	.02
oCanadian	5.75	.04
oCdn Bond	4.90	.01
oCdn Eme Gr	5.05	.01
oGrowth	6.58	.03
oHigh Inc	5.36	-.01
oSelect	5.16	.04
ouUS HighInc	4.70	—
oUS Mid-Cap	9.20	-.03
oUS M-CapU$	6.28	.01
oWorld Equ	6.41	-.02
oWor PreMet	1.56	—
Ont Teachers		
nBalanced	15.03	.01
nDivers	13.76	.05
nGlo Value	14.72	-.11
nGrowth	13.00	.07
nMortgage	11.42	-.05
-Optima Strategy		
oCdn Equity	14.06	.06
oGlo FixInc	7.06	.02
oIntl Equ	7.65	-.01
oReal Est	7.12	-.04
oRev fixcdn	8.35	.01
oShTerm Inc	6.95	.00
oUS Equity	16.36	-.06
-Optimum		
ynActions	13.05	—
ynCr & Rev	10.21	—
ynEpargne	13.62	—
ynEquilibré	23.08	—
ynIntl	11.93	—
ynOblig	12.98	—
-Orbit Group		
nord-amér	8.07	.00
oCan titres	5.46	.04
mondial	12.50	-.11
Pacific Funds		
yTotal Ret	8.95	—
Perigee Funds		
nAccufund	9.57	.01
nAct Bond	9.27	.01
nCdnAggGrEq	8.04	.07
nCdn Sec Eq	8.98	.05
nCdn Val Eq	9.46	.05
nDivers	9.30	.03
nInd Pl Bnd	9.46	.01
nIntl Equ	10.49	.12
nNA Equity	8.81	.03
nSym Bal	9.40	.02
nT-Plus	10.46	.00
nUS Equity	10.42	-.04
PHN Group		
nBal Pen Tr	15.63	.03
nBalanced	15.09	.02
nBond	9.20	.01
nCdn Equ	43.23	.15
nCdnEqPlPen	66.38	.15
nCdn Equ Pl	23.06	.06
nDiv Inc	38.08	.10
nEuro-Pac	13.13	-.02
nGlobal Eq	12.56	-.03
nNA Equity	16.91	—
nST Bd & Mt	9.89	.01
nUS Equity	63.58	-.24
nUS Pool Pn	438.32	-1.72
zVintage	29.28	.09
-1er Ont LSVCC		
n1er Ont	11.46	-.00
Primerica Conc		
oConser Can	9.86	.02
oCr Act Can	9.56	.03
oCr Act Int	11.68	-.10
oCr Can	10.04	.03
oCr Int	12.04	-.07
oEquil Can	10.32	.02
oForteCrCan	9.69	.03
oForteCrInt	11.82	-.10
oRevenu Can	9.78	.01
-Primus		
nActMarÉmer	4.44	-.05
nAct Amér	8.94	-.05
nAct Can	12.80	.04
nAct EAEO	6.38	-.00
nCanRvFixGs	11.07	.02
nObl Md Rnd	4.24	.02
nSyn Intl	11.49	-.02
nSyn S&P500	11.77	-.03
nEquilibré	5.61	.01
-Principal		
yuGrowth	66.30	—
yuIntl	9.80	—
-Professionnel Qc		
nAct Asie	14.06	-.10
nAct Can	18.67	-.10
nAct Euro	10.86	-.21
nAct Intl	14.76	-.25
nAct amér	10.96	-.42
nCrt Terme	9.53	.00
nCro & Rev	11.16	-.13
nEquilibré	12.05	-.12
ynOblig	11.08	—
Pursuit Group		
yCdn Bond	9.81	—
yCdn Equity	19.22	—
yGlo Bond	9.90	—
yGlo Equity	12.02	—
yGrowth C$	15.60	—
-REA Inc		
ygIDEM	18.23	—
-Relance cd LSVCC		
gRel Can	14.12	-.02
-Corp Recherche		
zEuro	11.67	.00
-Retrocom LSVCC		
ygRetro Cro	11.00	—
Royal: d'Index		
nAmér. Plus	12.50	-.07
nCan d'ind	12.48	.07
nCdn Plus	12.56	.07
nIdx RER	11.43	-.03
nAméricain	12.46	-.07
nRERIntlInd	11.41	-.03
Royal Mutual		
nAct Itl	20.68	-.12
nAct Japon	15.43	-.07
nAct US C$	31.96	-.15
nuAct US U$	21.84	.01
nAct Can	13.17	.04
nCrAmIndStr	9.57	.07
nCrois Asia	11.26	-.12
nCrois Can	16.53	.05
nCrois Euro	23.46	.03
nDividendes	21.44	.04
nEner	14.52	.11
nEquilibré	9.55	.01
nHypo	10.90	.01
nIntl Oblig	10.11	-.00
nLatin Amér	9.68	-.14
nMét Préc	4.72	.01
nOblig	5.76	.01
nPet CapCan	13.80	.10
nRev Mens	9.77	.03
nSc Bi&Tech	17.28	-.06
nStrInd can	9.90	.04
nValAmIndSt	11.69	.02
nValeur Can	9.14	.04
nZweigEqItl	13.66	-.03
nZweigCr CS	20.84	-.08
nuZweigCr U$	14.24	.02
nmondial éd	10.44	-.04
nEquil Cr	10.13	.02
Royal: Tr Royal		
nAv Crois	18.64	.03
nAv Equil	17.51	.02
nAv Revenu	14.67	.02
yzImmobilier	5.07	—
Sagit Group		
oC AmGr C$	13.49	.05
ouC AmGr U$	9.20	.07
oC Amer C$	17.53	.13
ouC Amer U$	11.96	.14
oC Balanced	3.15	-.05
oC China C$	3.28	.12
ouC China U$	2.24	.09
oC Glo C$	5.29	—
ouC Glo U$	3.61	.02
oC Growth	2.65	-.03
oC Pac C$	2.04	.05
ouC Pac U$	1.39	.04
oC Pre Met	1.28	-.03
oC Resource	.95	—
oC Spe Equ	4.81	.04
oTC Bond	9.04	.02
oTC Div	4.96	-.02
oTC Pens	16.48	.03
oTC Value	10.51	.09
Saxon Group		
nBalanced	13.76	.02
nHigh Inc.	9.21	.00
nSmall Cap	13.91	.08
nStock	15.95	.02
nWorld Gwth	17.96	-.01
Place. Sceptre		
ynAct étrang	966.77	—
ynActions	320.99	—
Sceptre Funds		
nAct. amér.	11.58	-.05
Place. Sceptre		
ynAct can	95.64	—
Sceptre Funds		
Act. can.	9.36	.03
Actions	28.43	.10
Place. Sceptre		
ynEFT	195.89	—
Sceptre Funds		
Internat'l	30.43	-.12
Obligation	12.51	.05
Place. Sceptre		
ynObligation	337.64	—
Sceptre Funds		
Équilibré	16.97	.05
Place. Sceptre		
ynÉquilibrée	605.30	—
Fonds Scotia		
nAm Latine	12.33	-.27
nFaible cap	17.81	.10
nCrois Amér	14.16	-.07
nCrois Can	37.73	.02
nCro Euro	13.39	-.05
nCroissIntl	45.58	-.19
nDiv can	18.75	.07
nEquil can	17.66	.03
nHypo	10.67	.00
nInd Amér	18.36	-.10
nInd can	11.79	.06
nInd CanAm	13.25	-.04
nMar Emerg	5.91	-.06
nMoyForCap	13.92	.07
nMét Préc	5.16	.07
nRen global	15.35	.04
nR CanAm	14.63	.00
nCourtTerme	10.62	.01
nuRvCanAm U$	9.98	.00
nRevCanGlo	10.04	.02
nRevenu can	12.38	.02
nRevmondial	10.27	.01
nPacifique	10.13	-.08
nValCan1ord	15.67	.09
Scudder Funds		
nCdn Bond	10.41	.01
nCdn Equity	23.91	.02
nCdn Sml Co	8.89	-.02
nEmerg Mkts	18.05	-.12
nGlobal	21.03	-.10
nGreat Euro	24.97	.03
nPacific	15.02	-.18
nShTerm Bnd	11.84	—
nUS Gro&Inc	16.97	-.09
Spec United		
oAct Amer	23.60	-.14
oAct Can	23.04	—
oAct Intl	19.23	-.03
oCrois Can	18.82	.04
ouCr Amer U$	16.77	—
oCr Amer C$	24.54	-.13
oCrois Euro	20.46	.07
oCroiss Int	11.97	-.02
xoDividendes	13.97	.01
oDyn Asiat	7.87	-.06
oMar Prom	11.18	-.18
xoOb C-Terme	5.24	.01
xoObl Global	9.98	-.04
xoOb L-Terme	12.47	.03
xoOb M-Terme	9.96	.02
oOptmax USA	18.95	-.10
oPME Can	9.55	.03
xoDivers	12.71	.02
oPart Can	14.30	.04
xoPlac Can	12.03	.03
xoPac IntDiv	16.32	-.09
xoRER OblInt	10.15	-.01
xoRep Strat	15.44	.02
oRess Can	4.61	.04
oTelecm Mnd	24.82	-.08
Spec Utd Port		
oCan Cr Max	9.66	.01
oCan Crois	9.68	—
xoCan Equil	17.11	.00
oMond Crois	11.36	-.05
xoPl Pr Can	10.14	.01
xoRev Can	10.01	.01
-Sportfund LSVCC		
yzSportfund	8.80	—
Standard Life		
gBalanced	13.55	.03
gBond	10.34	.02
gCdn Div	21.24	.04
gEquity	16.93	.05
gGro Equity	11.73	.01
gIntl Bond	10.53	-.03
gIntl Equ	14.33	-.13
gRessources	8.97	.08
gUS Equity	15.25	-.09
Stone & cie ltée		
oFlag Glo	5.11	-.02
oPrin Can	7.06	.01
oPrin Cr&Rv	5.47	.00
Strat Value		
oStrgc Vlue	17.41	.04
Strat Value		
oAct Amér	15.39	-.07
oAct Canad	9.63	.04
oAp Act Can	6.28	.05
oAsi Pacifq	4.34	-.04
oComnwealth	10.55	-.06
oDividendes	10.58	.03
oEurope	9.25	-.04
oIntrnatnal	14.48	-.10
oMarchés Em	4.39	-.06
oOblig Gouv	5.36	—
oP Ent Can	8.85	.04
oRevenu	4.41	—
oEq Gl RER	5.51	—
oEquil Can	6.95	.01
oEquil Gl	8.08	-.03
Strat Value U$		
ouAmer Equ	10.50	—
ouAsie Pac	2.96	-.01
ouCom'wealth	7.20	-.01
ouEquil Glo	5.51	—
ouEurope	6.31	—
ouInternat'l	9.88	-.02
ouMar Emerg	2.99	-.04
StratégieGlobale		
oAct Am	18.89	-.08
oAct Mond	24.92	-.08
oCan Crois	19.60	-.01
oCan Pet Cp	14.38	—
oCdn Opport	16.64	-.04
oDivf ActMd	10.23	-.05
oDivf Euro	18.76	.05
oDivf Jap+	3.83	-.03
oEuro+	16.01	-.07
oMond Equil	13.63	-.03
xoMnd Obl Dv	10.60	.03
oMond Soc	25.69	-.12
xoMultirev	21.81	.01
xoObl Mond	10.58	.03
xoOblig	5.86	—
oOr+	3.79	-.02
oPerspMond	11.93	.02
World Tr	12.38	-.11
-Strathy Funds		
ynGrowth A	10.32	—
ynGrowth B	11.93	—
Synergy		
oCrois Can	6.04	.03
ouCtGsStMdU$	3.64	—
oCtGesStyMd	5.33	-.03
oGstStylCan	5.52	.02
oProsp Can	6.71	.01
oProsp GlC$	4.75	-.03
ouProsp GlU$	3.25	—
oRev CT Can	5.13	—
oRép Tac Ac	5.58	.01
oScPetCpCan	5.21	.05
oVal Can	5.02	.02
Talvest		
oAct Can Cr	6.65	.02
oActCanFaib	16.71	.02
oAct ValCan	12.31	.04
oAsiatique	18.42	-.11
oCan RepAct	8.03	.01
oChine Plus	5.35	-.07
oDividendes	16.04	.02
oEuropeen	20.13	-.12
oGl Fai Cap	8.01	-.05
oGl Sc&T C$	48.87	-.13
ouGl Sc&T U$	33.40	.08
oGlo RepAct	8.41	-.04
oGl Sc San	7.67	-.02
oGlo Act	5.47	-.03
oMill NvGen	18.51	.08
oMill RevÉl	7.78	.03
oObl CanDev	5.26	-.02
oObl Ht Rnd	10.91	-.01
oOblig	11.44	.02
oREER Glo	7.23	-.02
oRes Can	4.66	.05
oRevenu	11.05	.01
oValLine C$	33.31	-.19
ouValLine U$	22.77	-.01
TD Ligne Verte		
nAct Can	24.51	.03
nAct Opt	16.04	.09
nActPtSocAm	9.98	-.06
nActPtScCan	8.32	.04
nComm&Diver	17.41	-.06
nCr Am M-C	27.35	-.13
nCrois Asia	9.43	-.09
nCro Equil	17.30	.02
nCro Euro	22.17	-.01
nCro Japon	9.20	-.08
nCr Lat Am	7.81	-.14
nDividendes	20.46	.05
nEmerg Mkts	14.34	-.23
nHypo	10.99	—
nIntl Equ	18.59	-.09
nInt Sélect	18.31	-.08
nMét Préc	10.80	.13
nObl RER In	11.50	.03
nOb Rnd Rél	11.22	.07
nOblig Can	12.74	.02
nObl GovGlo	11.10	.03
nRes Ener	7.21	.06
nRessource	7.92	.08
nRev CT	9.50	.01
nRev Equil	15.70	.03
nRev Mens	9.36	—
nSci & Tech	37.07	-.04
nSci Santé	14.10	-.13
nTitresHypo	10.62	.01
nVal Sur Am	18.65	-.09
nVal Sûres	16.85	.05
TD Ligne Ver Ind		
nAm Ind C$	34.51	-.20
nuAm Ind U$	23.64	-.01
nCanadien	10.98	.06
nDJIA C$	11.76	-.04
nuDJIA U$	8.05	.01
nEurope	10.35	-.03
nJaponais	12.27	-.07
nObl GovCan	11.65	.01
nRER Amér	11.66	-.03
nRER Intl	12.25	-.02
-Teachers' RSP		
yzEqu Sect	328.57	—
-Tech Inv LSVCC		
gCSTGF	10.04	-.02
Templeton		
oAct Can	8.78	—
oCan RépAct	6.98	.01
xoCroiss C$	10.70	-.04
xouCroiss U$	7.30	.00
oEmeGnts C$	9.05	-.12
ouEmeGnts U$	6.18	-.05
oEqu Mnd C$	7.55	-.03
ouEqu Mnd U$	5.15	—
Equilibré	8.59	.01
oInt Act C$	16.88	-.06
ouInt Act U$	11.52	.02
oInt Equ C$	6.72	-.02
ouInt Equ U$	4.59	.01
oMnd Obl C$	9.32	-.01
ouMnd Obl U$	6.36	.02
oMon PtS C$	12.54	-.02
ouMnd PtS U$	8.56	.03
oOblig Can	5.02	—
Temple - Frk Ser		
oFrk PtScUS	11.49	—
ouF PtSmUSU$	7.84	.04
Templeton - Mut		
oMut Bal C$	6.36	-.02
ouMut Bal U$	4.34	.01
Thomson Kern		
oRes Grth	13.82	.08
Titan		
oRE Inc C$	9.89	-.07
ouRE Inc U$	6.76	-.01
Tradex		
nAct Mond	9.78	-.05
nActions	13.48	.04
nCrois Can	9.52	.05
nOblig	9.99	.02
-Triax (IR/NPV)		
Div Hi-Yld	13.68	.00
Wld St Yld	19.34	—
-Triax Capital		
gTriax Gro	11.36	.05
-Trillium Gro		
nTrillium	7.53	—
Trimark		
oAct REER	7.43	.04
oAmér C$	7.50	-.05
ouAmér U$	5.12	-.01
oCan CroSél	7.85	.04
oCro Sél C$	13.48	-.02
ouCro Sél U$	9.20	.02
oDécouv C$	7.31	-.02
ouDécouv U$	4.99	.01
Entreprise	5.01	.01
oEquil Sél	7.83	.03
oEuropl C$	5.26	-.07
ouEuropl U$	3.59	-.03
oIndo-Pa C$	5.57	-.04
ouIndo-Pa U$	3.80	-.01
oObl Avant	5.94	.01
oOblig Can	5.52	.01
Pet Ent	5.12	.02
oPetSocCan	4.90	-.01
oRess Can	5.36	.05
oRev Gouv	4.83	—
Trimark C$	24.82	-.07
uTrimark U$	16.93	.02
Tri Can	17.92	.10
Tri CroRev	7.46	.02
Tristar		
oActions	5.15	.01
oAct Intl	5.09	-.04
oEquilibre	5.09	—
Ave Université		
oCan Pet Cp	8.11	.07
oCanadien	10.70	.01
oCroissance	22.45	.02
oMondiales	11.16	-.02
opetite cap	11.76	-.05
oéquilibré	9.26	.06
Valorem		
oAct Am-Val	12.70	-.27
oAct Can-VI	10.60	-.02
oAct Mond	10.21	-.17
oDiversifié	11.10	-.04
oDividendes	9.90	-.02
oDémo Can	10.18	-.04
oOb Can-Val	10.62	—
oTend Demo	14.26	-.14
VenGrowth LSVCC		
gVenGrowth	14.37	-.01
-Vertex One (LP)		
ynBalanced	10.33	—
ynVertex LP	13.51	—
-Vision Europe		
gV Euro	17.75	-.09
-Value Contr		
ynCdn Equity	1372.00	—
-Western Growth		
yzWest Grth	6.20	—
-Work Opp LSVCC		
yBWork Opp	6.41	—
-Yield (CE)		
yHi Inc Tr	18.38	—
YMG Capital		
oAmer Gro	5.43	.01
oCdn Value	4.63	.01
oCroissance	13.81	.11
oDv Soutenu	4.99	—
oEmerg Co	12.60	.05
oEnterprise	6.57	-.01
oEquilibré	8.86	.04
oIntl	18.32	-.06
oObligation	4.92	—
oRevenu	7.82	—
oSt Fix Inc	5.75	—

FONDS MONETAIRES

Cour. - rendement courant.
Eff. - rendement effectif.

Fonds	Cour.	Eff.	Chg
Acadie (Fonds)			
ynMM	4.09	4.17	.17
Acuité Fonds			
oMM	3.03	3.08	—
Aderes			
oMMF	3.04	3.09	-.01
AGF Gestion			
xMM	3.05	3.10	-.01
xuMM $US	3.66	3.73	.02
AIC Income Ser			
oMM	3.93	4.01	.01
AIM Funds C$			
oRend Esp	3.39	3.45	.00
AIM GT Funds C$			
oMM	3.42	3.48	—
-Alpha Funds			
oMMF	3.44	3.50	.01
Altamira A			
nB-Trésor	4.29	4.38	—
Argentum C$			
xPt Act CT	3.98	4.06	.01
Atlas			
oB-Trés	3.28	3.33	.01
oMM	3.64	3.71	.01
ouMM Am	3.84	3.91	.02
Avix			
oMMF	3.66	3.73	—
Bank of Montreal			
nCP BTrés	3.42	3.48	.00
nuCP MM $U	4.09	4.17	.06
nCP MMF	3.60	3.67	-.00
nPrest MM	4.41	4.50	.00
-Beutel Goodman			
MM	4.06	4.14	—
Bissett			
nMMF	4.39	4.49	-.01
BNP Cda Fonds			
ynMM	3.33	3.38	—
Fonds BPI			
oB-Trés	3.98	4.06	-.02
ouMM $US	[illegible]	4.02	-.02
CT - Sér Éparg			
xnMM	3.56	3.62	—
xnPr MMF	3.98	4.06	.01
-Capstone Group			
xnCash	4.00	4.08	.03
Cartier Fonds			
oMM	3.46	3.52	.05
CentrePost			
nSh Term	4.11	4.19	—
CI Funds C$			
oMM	3.99	4.07	.01
CI Funds U$			
ouMM US	3.95	4.03	—
-CIBC Mellon			
nMM	4.73	4.84	.01
CIBC Placements			
nB-Trés	3.77	3.84	.01
nMM	3.66	3.73	—
nuMM $US	3.73	3.80	.01
nPrBTrés	4.14	4.23	.01
Clarington Cdn$			
oMM	4.06	4.14	—
Desjardins			
nMM	3.76	3.83	-.08
-DUNDEE B			
xoMM	3.69	3.76	—
Elliott&Page			
gBons Trés	2.99	3.03	-.02
Monétaire	3.88	3.95	—
Ethical Funds			
nMMF	3.40	3.46	-.01
EV - ALTUM			
yoMM	3.11	3.16	1.41
Ficadre Fonds			
xnMM	4.11	4.19	.10
Fidelity C$			
oCTCda	3.41	3.47	—
Fidelity U$			
ouUS MMF	3.70	3.77	-.01
-GBC Fonds			
ynMM	3.53	3.59	—
Guardian Gr CI			
MM Can	3.88	3.95	—
uMM US	4.12	4.20	—
Guardian Grp			
oMM Can	3.22	3.27	-.01
ouMM US	3.47	3.53	—
HSBC Fonds			
nMM	3.83	3.90	—
nuUS $ MM	3.84	3.91	-.01
Infinity			
T-Bill	3.39	3.45	-.01
-Integra Funds			
nICM Sh Tr	4.85	4.97	.00
InvesNat			
nB-Trés	3.94	4.02	.01
nGest Trés	4.70	4.81	—
nLiquid	4.53	4.63	—
nMM	3.91	3.99	—
nuMM US	3.74	3.81	-.01
nPres Sûr	3.73	3.80	-.02
Investors			
xnMM Can	3.50	3.56	-.01
xnuMM E	3.67	3.74	—
IRIS			
nMarMonét	3.77	3.84	-.01
Jones Heward			
MM	4.13	4.21	—
-Leith Wheeler			
nMMF	4.10	4.18	.01
Lotus Group			
nIncome	3.93	4.01	.01
Mackenzie Ind C$			
xGest Enc	4.25	4.34	.01
xgInd C-T	3.17	3.22	—
Mackenzie Uni U$			
xouUS MM	3.45	3.51	—
Manuvie-Cabot			
nMM	3.31	3.36	—
Marathon Rend			
oCdnCashMgt	3.88	3.95	.07
Mawer			
xnCdn MMF	4.01	4.09	-.05
MAXXUM			
nMM	3.86	3.93	-.01
McLean Budden			
nMonétaire	4.13	4.21	—
-MB Pooled			
nMMF	4.71	4.82	.01
MD (Gestion)			
xnMoné MD	4.08	4.16	.01
-Middlefield			
oMMF	3.80	3.87	-.05
Mut Superieurs			
nMM	3.67	3.73	.00
Navigator fonds			
Money Mkt	3.18	3.23	-.01
NordOuest			
xoMM	2.11	2.13	—
O'Donnell Group			
MMF	3.53	3.59	—
gSh Term	3.29	3.34	—
Ont Teachers			
nFixVal	4.33	4.42	—
PHN Group			
nMMF	4.14	4.23	.04
nuUS MMF	4.38	4.48	.08
-Primus			
nMM	4.38	4.48	-.06
Pursuit Group			
nMMF	4.16	4.25	-.02
Royal Mutual			
nB-TCan	3.65	3.72	.01
nuMM $US	3.79	3.86	—
nMM Plus	4.45	4.55	—
nMMCan	3.79	3.86	—
Sagit Group			
oTC MMF	4.03	4.11	-.01
Sceptre Funds			
MMF	4.02	4.10	.03
Fonds Scotia			
n	3.59	3.65	.00
nuCanAm MM	[illegible]	3.87	.00
nMM	3.67	3.74	.00
nPTB100	4.09	4.18	.00
nPTB1MM	4.47	4.57	.00
nPTB250	4.31	4.40	.00
Scudder Funds			
nCdn MMF	4.19	4.28	—
Spec United			
nEpargnes	3.52	3.58	-.02
oMM Can	3.66	3.73	—
ouMM US	3.46	3.52	-.01
Standard Life			
gMMF	3.86	3.93	-.01
Stone & cie ltée			
oPrin MM	3.61	3.67	.03
Strat Value			
oMM	4.17	4.26	—
StratégieGlobale			
gMM	3.43	3.49	—
Talvest			
gGst Liquid	4.91	5.03	.27
Monét	3.81	3.89	-.01
TD Ligne Verte			
nB-T Can	3.73	3.80	.01
nuMM Am	3.87	3.94	.01
nMM Can	3.88	3.95	—
nMM Plus	4.51	4.61	—
Templeton			
nB-Trés	3.79	3.86	.01
Trimark			
Intér 1/3t	3.96	4.04	-.08
Tristar			
xyoShort Te	1.10	1.11	—
Ave Université			
oExp			
ces	4.33	4.42	-.03
Valorem			
oGv C-Terme	3.89	3.96	.16
YMG Capital			
oMM	3.78	3.85	.01

FONDS AUTONOMES

Fonds	VANPA	Chg
-		
ynCdn World	5.95	-.05
-ADA INVESTMENT		
ynDiversifie	10.34	.33
AIC dist-gar 75%		
oDist Ac Md	4.68	—
oDis Ac Rev	4.93	—
oDis Rev Am	4.86	-.02
oDist Av Am	5.40	-.04
oDist Av II	4.43	—
oDist Av Md	4.81	-.02
oDist Ca Dv	4.54	.02
oDist MM	5.08	—
oDist Val	4.61	—
AIC dist-gar100%		
oDist Ac Md	4.67	—
oDis Ac Rev	4.91	—
oDis Rev Am	4.85	-.02
oDist Av Am	5.44	-.04
oDist Av II	4.48	—
oDist Av Md	4.83	-.02
oDist Ca Dv	4.52	.02
oDist MM	5.07	—
oDist Val	4.62	—
Altamira (CE)		
zPlus-Value	11.89	-.01
-Les Fonds APEX		
oAct Amer	8.30	-.04
oAct Cdn	5.61	.03
oAct mond	7.33	-.03
oHypothèque	4.93	.00
oAsie Pacif	4.10	-.02
oCrois(AGF)	6.26	.03
oCro & Rev	5.38	.02
oRev Fixe	4.95	.01
oVICan(Dyn)	5.26	.02
oEquil(AGF)	5.13	.02
oEquil(Dyn)	5.04	.01
-Batirente		
nAct Intl	20.38	-.12
nAct Can	23.38	-.12
nIntrépide	20.20	-.03
nMM	20.00	—
nOblig	29.58	-.02
nPrévoyant	27.99	-.08
nTrésorerie	19.57	-.01
-BPI Héritage(TA)		
oAct Div	10.68	.04
oDisAmVIRél	16.53	-.14
oBons Trés	10.61	—
oDis Can Ob	10.39	.02
oDisCanVIMy	10.19	.04
oDisCanVIRé	9.44	.03
oDisInVIRél	12.86	-.05
oDisMdVIRél	13.32	-.04
oDis Ob Soc	10.02	.01
oRev de Div	10.48	.02
oRev Élevé	10.01	.06
oRev et Cr	10.69	.03
-C.U. Fonds Dist		
gCalndTSE35	11.43	.12
gInd Act Am	13.20	-.06
gInd Ob Can	10.21	.02
gInt Ind 7G	12.69	-.07
gRép Actif	10.39	.03
C.I. GIF (TA)		
oEqu Int	10.04	-.03
oGar MMF	10.09	—
oGarOblcan	9.87	.02
oRERActmon	9.84	-.06
oRER Amér	9.97	-.02
oRER EqInt	9.81	-.03
oGarRevCHar	10.49	.02
oGarValHans	11.82	-.04
oGarcanSig	10.85	.05
oEcoDém mon	10.05	-.01
oEq can Sig	10.09	.03
oGarAmér	10.10	-.03
oGarHarbour	11.05	.02
oGarantiMon	10.23	-.05
oGarantidiv	10.04	-.03
oObl can	10.21	.01
oREREcoDém	10.06	-.01
-Canada-Vie		
ygAct Can	171.26	-1.16
ygUS & Itl	85.38	-.96
ygAsie Pac	11.42	-.03
ygEuro	20.92	-.18
ygGéré	43.55	-.21
ygHautRevDiv	10.60	-.04
ygMM	68.42	.00
ygObl Intl	13.80	-.05
ygRev Fixe	99.69	-.20
-Can Vie Gen		
ygAct Am (S)	10.31	-.14
ygActCn(AGF)	10.92	-.02
ygActCn(AIC)	9.27	-.04
ygAct Can(B)	10.13	.00
ygActCan (L)	10.20	-.07
ygActCan (S)	10.40	-.01
ygActCan (T)	11.12	-.08
ygActCan(TE)	10.63	-.03
ygActEuro(L)	10.16	-.09
ygActMd(AIC)	9.99	-.03
ygAct Md (L)	10.30	-.12
ygAct Mnd(S)	10.53	-.11
ygActMond(T)	10.90	-.09
ygActMnd(TE)	10.80	-.05
ygCanHar(CI)	11.10	-.06
ygCr Am (F)	10.58	-.11
ygDiv (AGF)	10.07	-.03
ygFrtNord(F)	11.52	-.04
ygGest Pl(L)	10.11	-.05
ygHarC&R(CI)	10.28	-.03
ygHtRvDiv(L)	10.33	-.04
ygI AA(TDCQ)	10.49	-.15
ygI AM(TDCQ)	10.14	-.03
ygI AC(TDCQ)	10.69	-.05
ygI OC(TDCQ)	9.90	-.01
ygI Eq(TDCQ)	10.23	-.04
ygMM (L)	10.21	.00
ynMM SC (L)	10.23	.00
ygModConsCon	10.10	-.04
ygModCrDyCon	9.93	-.04
ygModCrMxCon	10.20	-.05
ygModCroCon	9.90	-.04
ygModIModCon	10.24	-.05
ygOb C CT(S)	10.05	-.01
ygOblCn(AGF)	9.73	-.02
ygOblInt (L)	8.92	-.03
ygPaneuro(S)	9.94	-.04
ygPet Cap(B)	10.19	.03
ygPt Intl(F)	10.44	-.10
ygRER AM(CI)	10.65	-.08
ygRev Fix(B)	9.80	-.02
ygRevFixe(L)	9.95	-.02
ygRpAcCan(F)	10.50	-.03
ygVI Am(AIC)	9.35	-.08
ygEcoDem(CI)	11.29	-.07
ygEquil (B)	10.01	-.02
ygEquil (T)	10.70	-.01
-CCPE RRSP Funds		
ynDivers	91.74	1.25
ynFixed Inc	87.85	.81
ynGlo Equ	17.32	.47
ynGrowth	125.82	2.02
ynMMF	12.24	.01
ynUS Equity	26.88	1.08
-Cdn Gen'l (CE)		
nCdn Gen In	15.21	.18
C.I. Dist (TM)		
oAméricain	13.18	-.03
oHarbour	10.99	.02
oH Croi Rev	10.13	.02
oValeur	10.53	-.04
oMM	10.53	—
oMondial	12.66	-.07
-Common Sense		
gA Bld I	15.69	.02
gA Bld II	17.32	.07
gA Bld III	18.01	.07
gA Bld IV	17.94	.06
gA Bld V	17.73	.07
-Concordia Vie		
ygActions	19.42	—
ygCro Spéc	21.57	—
ygEqu Strat	14.71	—
ynMM	13.43	—
ygOblig	16.61	—
-Co-operators		
ynBalanced	203.66	—
ynBal VAII	97.21	—
ynCdn Equity	199.02	—
ynCdnEquVAII	100.45	—
ynFixed Inc	188.35	—
ynFixIncVAII	98.18	—
ynMMF	105.89	—
ynMMF VAII	100.95	—
ynUS Divers	91.84	—
ynUS DivVAII	92.95	—
ynUS Equ	231.98	—
ynUS EquVAII	87.06	—
-Crown can Emp		
ygActions	16.27	—
ygCombiné	15.21	—
ygOblig	14.13	—
ygVal CT	12.06	—
-Crown Can Prestg		
ygActions	16.81	—
ygCombiné	15.72	—
ygOblig	14.72	—
ygProt rev	11.37	—
ygVal CT	11.56	—
CUMIS Life		
gBalanced	10.34	.02
gCdn Bond	10.58	.02
gCdn Gr Equ	11.99	—
gGlo Bal	10.46	-.01
-CVA REER - Bell		
ynActions	14.37	-.09
ynEquilibre	14.11	-.06
ynOblig	15.03	-.04
-Empire		
gAct Elite	143.53	.42
Act Prem	127.88	.35
gCro Intl E	33.38	-.10
gE Div Gro	10.14	.02
gE SmCapEqu	8.66	-.02
gE US Eq In	12.81	-.03
zEqu Growth	37.20	.10
gEquil E	23.50	.05
nMM E	17.75	.00
gObCanDvEtE	11.70	.01
gOblig E	27.59	.05
gRép Act E	15.12	.03
L'Equitable		
yzAccum Inc	17.34	-.15
yzActions	19.39	-.19
ygAct Cdn	13.94	-.14
ygAmer Gro	10.42	-.07
ygAsset All	15.07	-.20
ygCdn Eq Val	10.08	-.09
ygGlo Growth	10.29	-.10
ygIntl	16.95	-.24
ygInt Fix In	9.74	—
ygOblig Cdn	12.59	-.11
-First Horizon		
oAggr	2.38	.02
oEuropean	2.49	.05
oMulti-Asst	10.52	.11
oRRSP Hedge	9.35	—
oStrategic	2.38	-.04
-First Trust C$		
GI 15 /97	17.37	-.18
Gr Marq 98	16.23	-.03
O 10 98	17.67	-.14
O 10 99	15.43	-.14
zO 10 96	22.69	-.10
O 10 97	20.78	-.19
Pharm 96	34.58	-.24
Pharm 97	24.73	-.16
Pharm 98	16.88	-.11
Pharm 99	14.83	-.17
Tech 97	27.18	—
Tech 98	21.14	-.03
-First Trust U$		
uGI 15/97U$	11.86	-.06
uGr Marq U$	11.07	.03
uO 10 U$ 99	10.53	-.04
zuO 10 96 U$	15.49	.01
uO 10 U$ 97	14.18	-.06
uO 10 U$ 98	12.06	-.03
uPharm96 U$	23.60	-.05
uPharm97 U$	16.88	-.02
uPharm98 U$	11.52	-.02
uPharm 99U$	10.12	-.07
uTech 97 U$	18.55	.09
uTech 98 U$	14.43	.05
-Fonds de l'ADC		
ynAct EU (K)	16.24	-.30
ynActOrd (A)	33.14	-.10
ynAct Can(T)	10.82	-.07
ynCrois (A)	12.40	.03
ynFinan. (C)	8.46	-.00
ynS&P 500(S)	18.19	-.21
ynTSE 35 (S)	11.60	-.10
ynInter. (K)	16.05	-.06
ynMixte (K)	7.00	-.02
ynMixteNE(K)	10.25	-.00
ynMd Act(TE)	11.69	-.08
ynMond (T)	13.30	-.11
ynO&H (C)	16.45	-.03
ynPacif. (K)	17.84	-.07
ynFixe (MB)	10.21	-.03
ynSpéc (K)	17.22	-.03
ynEuro (K)	20.10	-.03
ynEmer. (K)	6.44	-.12
ynEthique	10.13	-.01
-Great-West - DSC		
ygAct Cro A	225.70	—
ygAct N-A B	267.41	—
ygAct Am (G)	424.79	—
ygAct intl P	321.30	—
ygActions M	261.75	—
ygActions S	250.95	—
ygAct Can G	229.36	—
ygAm Gro (A)	328.85	—
ygAsianGr(A)	256.94	—
ygCdn Opp(M)	234.84	—
ygCdnRE 1(G)	109.79	—
ygCr & Rev A	210.76	—
ygCr & rev M	260.25	—
ygDiv/Gro(M)	193.13	—
ygDivers (G)	250.65	—
ygDiv (G)	212.79	—
ygEuro Eq(S)	248.90	—
ygGr entre M	227.38	—
ygHypo (G)	220.78	—
ygInd Act G	200.20	—
ygIntlOpp(P)	321.54	—
ygMM (G)	174.46	—
ygMC Cda (G)	232.57	—
ygObl Can G	224.34	—
ygObl Gov G	244.80	—
ygObl Int P	218.89	—
ygObl/Act G	260.38	—
ygOblig (B)	223.44	—
ygOblig (S)	227.66	—
ygPet entr M	207.51	—
ygPort acc G	237.05	—
ygPort mod G	228.68	—
ygPort Pru G	221.18	—
ygPort éne G	244.69	—
ygPort éq G	242.03	—
ygRes can A	132.06	—
ygRev mond A	204.51	—
ygRevenu (G)	276.47	—
ygRevenu (M)	221.90	—
ygEquil (B)	242.66	—
ygEquil (M)	231.43	—
ygEquil (S)	243.68	—
-Great-West - NL		
ynAct Cro A	223.73	—
ynAct N-A B	265.08	—
ynAct Am (G)	420.41	—
ynAct intl P	317.98	—
ynActions M	259.47	—
ynActions S	248.76	—
ynAct Can G	226.76	—
ynAm Gro (A)	327.53	—
ynAsianGr(A)	255.91	—
ynCdn Opp(M)	233.89	—
ynCdnRE 1(G)	108.76	—
ynCr & Rev A	208.92	—
ynCr & rev M	257.98	—
ynDiv/Gro(M)	192.35	—
ynDivers (G)	247.80	—
ynDiv (G)	211.93	—
ynEuro Eq(S)	247.90	—
ynGr entre M	225.40	—
ynHypo (G)	218.31	—
ynInd Act G	197.94	—
ynIntlOpp(P)	320.24	—
ynMM (G)	172.48	—
ynMC Cda (G)	231.64	—
ynObl Can G	221.80	—
ynObl Gov G	242.26	—
ynObl Int P	216.62	—
ynObl/Act G	257.43	—
ynOblig (B)	221.49	—
ynOblig (S)	225.68	—
ynPet entr M	205.70	—
ynPort Pru G	219.63	—
ynPort acc G	235.39	—
ynPort mod G	227.08	—
ynPort éne G	242.97	—
ynPort éq G	240.33	—
ynRes can A	130.90	—
ynRev mond A	202.73	—
ynRevenu (G)	273.61	—
ynRevenu (M)	219.96	—
ynEquil (B)	240.54	—
ynEquil (M)	229.41	—
ynEquil (S)	241.55	—
Hartford Vie		
ygAction Can	10.83	—
ygAction Can	10.39	—
ygCanHteTech	10.79	—
ygCr Dynam	11.15	—
ygRev Fonc	9.60	—
ygRér D'Act	9.72	—
ygSelWorEcon	10.38	—
L'Imp riale Vie		
yAct Can1 S	10.51	—
yAct Cn 2 S	10.69	—
yActMnd(T)1	13.19	—
yActMnd(T)2	12.61	—
yAct (T) 1	11.01	—
yAct (T) 2	10.51	—
yActions 1	326.09	—
yActions 2	15.08	—
yAm Ind Pl1	18.65	—
yAm Ind Pl2	17.90	—
yCap CT 1	42.31	—
yCap CT 2	12.04	—
yCr Can 1	11.32	—
yCr Can 2	11.53	—
yCr Mond 1	15.50	—
yCr Mond 2	14.99	—
yDiv Cons 1	145.77	—
yDiv Cons 2	17.80	—
yHor Intl 1	13.41	—
yHor Intl 2	12.67	—
yHyp Plus 1	182.98	—
yHyp Plus 2	13.38	—
yObl Can 1	12.00	—
yObl Can 2	11.51	—
yStr Obl 1	269.16	—
yStr Obl 2	15.04	—
ycrois 1	10.16	—
ycrois 2	10.15	—
ypet cap 1	10.01	—
ypet cap 2	9.99	—
ypet en NA1	10.28	—
ypet en NA2	10.28	—
yEquil Cr 1	21.29	—
yEquil Cr 2	12.64	—
yEqu mon 1	9.90	—
yEqu mon 2	9.90	—
yEquil(T) 1	11.05	—
yEquil(T) 2	10.36	—
-Imperiale: Crois		
Act N.A.	21.59	-.06
Action Can	24.67	.08
CT	17.30	.01
Diversifié	23.60	.04
-Imp riale: Mill		
gAct Amér 1	8.26	-.06
nAct Amér 2	8.20	-.06
gAct Amér 3	8.29	-.06
nAct Amér 4	8.22	-.06
gAct Can 1	6.30	.02
nAct Can 2	6.26	.02
gAct Can 3	6.31	.02
nAct Can 4	6.29	.02
gAct Euro 3	5.00	-.05
nAct Euro 4	5.00	-.05
gAct Intl 1	6.76	-.03
nAct Intl 2	6.71	-.03
gAct Intl 3	6.77	-.03
nAct Intl 4	6.72	-.04
gDiv Can 1	4.91	.01
nDiv Can 2	4.90	.01
gDiv Can 3	4.93	.02
nDiv Can 4	4.92	.01
gEqu Can 1	6.47	—
nEqu Can 2	6.43	.01
gEqu Can 3	6.48	—
nEqu Can 4	6.43	—
gMM 1	5.55	—
nMM 2	5.51	—
gMM 3	5.54	—
nMM 4	5.52	—
gPt En NA 1	5.13	.02
nPt En NA 2	5.12	.02
gPt En NA 3	5.14	.02
nPt En NA 4	5.14	.02
gRevenu 1	6.03	.01
nRevenu 2	6.00	.02
gRevenu 3	6.04	.01
nRevenu 4	6.00	.01
gEq Mond 3	4.91	-.01
nEq Mond 4	4.90	-.01
Industrielle		
ynABSActCdnBi	10.09	-.01
ynAFIActFrNd	10.64	.01
ynANL Act	9.05	.00
ynActions	130.57	-.06
ynAct S-2	10.10	.01
ynAdv Can N	10.23	.02
ynAdv US U	13.74	-.02
ynAméricain	21.19	.06
ynBBSOblBis	9.76	-.02
ynBNL Oblig	10.21	-.04
ynDNL Divers	9.64	-.02
ynDO Div Opp	10.61	-.02
ynDSDiverSec	10.14	-.02
ynDiversifié	27.31	-.02
ynDivers S-2	10.09	.02
ynDiv V	10.13	-.00
ygEcoflex A	18.44	-.01
ygEcflx ANL	8.96	.00
ygEcoflex B	14.91	-.03
ynEcflxBBSOb	9.77	-.02
ygEcflx BNL	10.17	-.04
ygEcoflex D	17.45	-.01
ygEcflx DNL	9.55	-.02
ynEcoDODivOp	10.57	-.02
ynEcflxDSDiv	10.10	-.02
ygEcoflex E	10.06	-.07
ygEcoflex G	8.93	-.02
ygEcoflex H	13.78	-.01
ygEcoflex I	15.36	-.05
ygEcoflex M	13.55	-.00
ygEcoflex N	10.12	.02
ygEcoflex R	10.37	-.02
ygEcoflex S	20.85	.06
ygEcoflex T	11.05	-.04
ygEcoflex U	13.60	-.02
ygEcoflex V	10.11	-.00
ynEcflxABSAc	10.06	-.01
ynEcflxKFIEu	9.15	-.10
ynEcflxAFIAc	10.62	.01
ynEcflxNFIEx	10.52	.03
ynHypo	62.94	-.05
ynIntl	15.69	-.05
ynKFI Europe	9.18	-.10
ynMM	13.45	-.00
ynMar Emer	10.22	-.07
ynNFIExpCda	10.55	.03
ynOblig Mond	8.94	-.02
ynOblig	70.91	-.16
ynOblig S-2	10.43	-.01
ynRevenu R	10.39	-.02
Infinity Seg		
oGtd Cdn	7.88	.03
oGtdInc&Gro	6.87	.02
oGtd Intl	8.34	-.02
oGtdWlthMgt	8.04	.05
-GI (G-W)		
ygIG/GWL AC	10.65	—
ygIG/GWL Div	9.87	—
ygIG/GWL MM	10.09	—
ygIG/GWL OBG	9.89	—
-IOF Foresters		
gActions	44.50	.04
gEquilibré	28.98	.04
gMM	17.16	.00
gOblig	23.61	-.02
La Mutuelle		
ynAlpin Act	9.25	-.01
ynAlpin Asia	14.90	-.03
ynAlpin Ress	7.13	-.05
ynrép actifs	10.13	-.03
ynSom ActÉtr	12.19	-.08
ynSom Act	10.86	-.03
ynSom Cr&Div	10.23	-.06
ynSom Cr&Rev	10.57	-.02
ynSup Amér	12.07	-.15
ynSup Crois	9.14	-.02
ynSup Divers	10.72	-.05
ynSup Intl	12.90	-.06
ynSup MarÉme	10.66	-.14
ynSup Oblig	10.21	-.01
ynSup Pl Hyp	10.51	.00
ynSup Séc	11.13	-.07
ynTri découv	10.34	-.06
ynTri mond	11.08	-.09
ynTri équil	10.91	-.02
ynact cdns	11.53	-.08
yncroiss amé	10.08	-.11
ynfront nord	10.47	-.04
ynobl avan	9.92	-.02
ynéquil plus	9.99	-.03
-PDG		
ygAGF Div	10.24	-.03
ygAct Amér	33.75	-.48
ygAct Mond	14.81	-.00
ygAc RER P-A	14.22	-.06
ygn-RER P-A	13.35	.03
ygActions	19.85	-.12
ygCroissance	27.41	-.12
ygEquilibré	22.90	-.09
ygFid Cr Eur	11.92	-.04
ygFidPetCpAm	9.84	-.06
ygMM	1.02	.00
ygOblig	23.17	-.03
-London Life FF		
ygAm Eq (MX)	14.40	-.29
ygAm Gr(AGF)	11.33	-.13
ygAs Gr(AGF)	16.00	.00
ygBal Gr (L)	9.77	-.05
ygBal (BG)	10.08	-.04
ygBal (S)	9.76	-.05
ygBond (L)	189.66	-.42
ygCdnBal(MX)	10.36	-.03
ygCdnEqG(MX)	8.91	-.06
ygCdnEqu (G)	9.72	-.05
ygCdn Equ(L)	323.72	-1.21
ygCdnOpp(MF)	11.32	-.05
ygDivers (L)	171.89	-.70
ygDiv (L)	9.74	-.02
ygDiv (MX)	10.09	-.03
ygEquity(MF)	9.90	-.03
ygEquity (S)	9.38	-.05
ygEqu/Bnd(G)	9.85	-.03
ygEuro Eq(S)	9.80	-.02
ygGlb Eq (L)	10.45	-.10
ygGlb Eq(MX)	10.74	-.12
ygGov Bnd(G)	10.16	-.02
ygGr&In(AGF)	10.19	-.02
ygGr&Inc(MF)	9.86	-.03
ygGr Eq(AGF)	9.14	-.02
ygGr Equ (L)	9.83	-.05
ygInc (L)	10.13	-.02
ygIncome(MF)	10.09	-.03
ygIncome(MX)	9.95	-.02
ygIntEqu(JF)	13.30	-.08
ygLg Co (MF)	9.76	-.02
ygMMF (L)	19.56	.00
ygMidCap(G)	9.73	-.05
ygMortgag(L)	139.15	-.09
ygNA Bal (L)	9.77	-.05
ygNA Eq (BG)	10.50	-.06
ygNatRes(MX)	9.93	-.08
ygPr Met(MX)	9.32	.02
ygR Est (G)	10.49	-.05
ygUS Equ (L)	37.79	-.44
-Lutheran - FORT		
ygAsia Pac	10.94	-.02
ygCdn Bal	43.86	-.21
ygCdn Bond	100.72	-.20
ygCdn Equity	171.89	-1.16
ygEuropean	22.74	-.19
ygIntl Bond	14.05	-.05
ygIntl Equ	85.97	-.96
ygMMF	67.07	.00
-Manuvie FPG e		
nAA Ind Mv	10.04	-.05
oAC AGF Mv	10.16	.05
nAC Ind Mv	10.20	.05
oAC Sce Mv	9.96	.03
oAQ E&P Mv	10.33	.12
oAUS Tal Mv	9.95	-.06
oAssDnmq Mv	9.98	—
oCA E&P Mv	10.04	-.06
oCA Fdlt Mv	9.76	-.05
oCC Fdlt Mv	9.94	.05
oCCA AGF Mv	10.20	-.06
oCCA AIM Mv	10.15	-.08
oCCC AIM Mv	10.42	.03
oCCGC AtlMv	10.00	.06
oCCS Tri Mv	11.00	.06
oCD Dnmq Mv	10.19	-.03
oCE Sce Mv	9.87	.03
oCM Mrl Mv	9.57	-.06
oCR AGF Mv	10.39	.02
oCRA Tal Mv	10.40	.01
oCSI Tri Mv	10.85	-.03
oCan O'D Mv	10.33	.08
oDiv AGF Mv	10.07	.08
oEC Atl Mv	10.00	—
oFN Fdlt Mv	10.39	.02
oHar Cl Mv	10.50	.02
oMM E&P Mv	10.15	—
nMMn E&P Mv	10.15	—
oMOG AGF Mv	9.29	-.01
oOC AGF Mv	9.80	.02
oOC Fdlt Mv	9.82	.02
oObM Dyn Mv	8.94	—
oPI Fdlt Mv	9.89	-.04
oRA Aud Mv	10.28	.04
oRA Cr Mv	10.13	.03
oRA Mod Mv	9.95	.01
oRA Séc Mv	9.95	—
oRA Équ Mv	10.10	.01
oRAC FdltMv	10.16	.02
oRC HCI Mv	10.05	.02
oRS E&P Mv	10.80	.06
oRev Tal Mv	9.98	.01
oSél O'D Mv	10.41	.07
oTRE AGF Mv	9.87	—
oVAB Mrl Mv	10.61	-.02
oEqS Tri Mv	10.49	.04
oEqu E&P Mv	9.78	.03
-Manulife GIF		
oAGF Am Gro	19.95	-.10
oAGF CdnBnd	11.39	.02
oAGF CdnSto	9.13	.05
oAGF Divd	10.51	.09
oAGF Gr&Inc	10.51	.02
oAGF Gl Bnd	11.25	-.01
oAGF Hi Inc	10.38	—
oML AIM AmG	13.19	-.10
oML AIM CG	12.32	.04
nCdn Ind	10.54	.05
oDyn Div	9.89	-.03
oDyn GIB	9.29	—
oDyn Ptr	10.46	—
oE&P Amer	13.43	-.08
oE&P Bal	9.89	.03
oE&P Equ	9.47	.06
oE&P MM	10.68	—
nE&P MM NL	10.72	—
oE&P Val	10.50	.11
oFid Cdn AA	13.19	.02
oFid CdnBnd	11.28	.02
oFid CapBui	8.99	.04
oFid GrAmer	15.44	-.07
oFid IntPor	15.05	-.07
oFid TNorth	12.95	.02
oHarbour	10.94	.02
oHrb G/I	10.06	.02
oHyp US	13.30	-.07
oO'D Sel	10.95	.08
oO'D Cdn	10.24	.07
oTal Ass	11.50	.01
oTal Inc	10.34	.01
oTri SelBal	11.02	.04
oTri SC Gro	10.59	.05
oTri SelGro	12.63	-.04
nUS Ind	14.11	-.07
-Manuvie		
yzNAL AccAct	17.98	—
yzNAL AccEqu	17.54	—
ygNAL Act Am	26.80	—
yzNAL ActUni	18.98	—
yzNAL ActCan	20.31	—
yzNAL DivCan	23.99	—
yzNAL MM Can	18.67	—
yzNAL OblCan	26.64	—
-Manuvie		
yzV CT 1	17.84	—
yzV CT 2	16.55	—
yzV ActMon 1	15.70	—
yzV ActMon 2	15.17	—
yzV ActAm 1	27.52	—
yzV ActAm 2	26.61	—
yzV Divers 1	21.08	—
yzV Divers 2	19.55	—
yzV GnsCap 1	14.12	—
yzV GnsCap 2	13.09	—
yzV OblMon 1	11.44	—
yzV OblMon 2	11.05	—
yzV Oblig 1	22.08	—
yzV Oblig 2	20.50	—
yzV Place 1	19.06	—
yzV Place 2	17.65	—
-Maritime - A&C		
ynAccrois	28.22	-.11
ynAct Can	15.80	-.07
ynAct Divers	10.39	-.08
ynAct Dynam	11.36	-.06
ynAct Mond	14.97	-.18
ynBas Pac	84.25	-.58
ynCro Rev Am	220.88	-3.46
ynDecouverte	13.68	-.18
ynEquilibré	57.06	-.11
ynEurAsie	13.57	-.11
ynEurope	12.07	-.13
ynMM (A)	33.02	.00
ynMM (C)	32.45	.00
ynOblig (A)	21.71	-.03
ynOblig (C)	21.56	-.03
ynRev Div(A)	16.40	-.04
ynRev Div(C)	16.35	-.04
ynS&P 500	27.07	-.35
-Maritime - B		
ygAccrois	9.61	-.04
ygBass Pac	8.99	-.06
ygAct Can	9.55	-.04
ynAct Divers	9.45	-.08
ygAct Dynam	10.57	-.05
ygAct Mond	12.36	-.15
ygConsSynRER	10.57	-.05
ygConservSyn	10.31	-.07
ygCro Rev Am	15.31	-.24
ygDecouverte	12.26	-.17
ygEquilibré	9.55	-.04
ygEurAsie	12.16	-.09
ynEurope	11.52	-.12
ygOblig	8.90	-.01
ygPerSynREER	11.10	-.06
ygPerformSyn	10.90	-.08
ygRev Div	11.66	-.03
ygRev&crois	10.17	-.04
ygS&P 500	11.99	-.15
-Middlefield		
nMINT	7.35	-.04
nSAGE	13.29	-.04
-Nationale-Vie		
gActions	9.92	.05
gAction Glo	8.77	-.13
gDiv Income	11.12	.03
gEquilibré	10.66	.02
gIntl Equ	13.39	-.05
gMM	13.99	.00
gRevenu Fix	9.53	.02
gUS Eq Ind	10.71	-.08
-NN Financiers		
gAm Rep Act	10.12	-.06
gCan Comm	12.79	-.01
gCan Pet Cp	10.32	.06
gCan Res Nt	10.41	.10
gCan Sv Fin	9.54	-.02
gCan-Am	11.40	-.03
gCan-Asian	9.60	-.02
gCan-Daq100	14.67	-.02
gCan-Euro	13.79	.27
gCan-Glo Bd	10.50	.02
gCan-Emerge	7.51	-.07
gCdn Ind 35	19.63	.19
gCroiss can	7.08	.01
gDividendes	11.94	.04
gIndActAmér	10.84	-.09
gIndActEuro	10.11	-.05
gInd Obl In	8.74	-.00
gMrq Nt Int	10.90	-.13
gNN Elite	11.54	—
gObligation	9.50	.02
gR		
p Actif	15.25	.02
gTech Inf	11.46	-.34
North West		
ygEcoflex A	18.44	-.01
ygEcflx ANL	8.96	.00
ygEcoflex B	14.91	-.03
ynEcflxBBSOb	9.77	-.02
ygEcflx BNL	10.17	-.04
ygEcoflex D	17.45	-.01
ygEcflxDODiv	10.57	-.02
ygEcflxDSDiv	10.10	-.02
ygEcoflex E	10.06	-.07
ygEcoflex G	8.93	-.02
ygEcoflex H	13.78	-.01
ygEcoflex I	15.36	-.05
ygEcoflex M	13.55	-.00
ygEcoflex N	10.12	.02
ygEcflxNFICd	10.52	.03
ygEcoflex R	10.37	-.02
ygEcoflex S	20.85	.06
ygEcoflex T	11.05	-.04
ygEcoflex U	13.60	-.02
ygEcoflex V	10.11	-.00
ynEcflxABSAc	10.06	-.01
ynEcflxAFIAc	10.62	.01
ynEcflxKFIEu	9.15	-.17
RSA Fonds Seg		
gEquilibré	15.54	.04
gRSA Act	17.91	.07
gRSA Croiss	13.36	.06
gRSA Divid	10.20	.01
gRSA Naiss	9.57	-.19
gRSA amér	24.89	-.42
gRSA intern	14.69	-.11
gRSA rev	11.59	.02
-SSQ VIE		
oAstra 110	9.74	.02
oAst 110 II	9.83	-.01
oAstra 125	9.84	.01
oAst AcCnII	10.44	-.04
oAstra Amér	11.75	-.22
oAstra Intl	10.72	-.08
oAstra Can	9.46	-.02
oAstra Dem	11.20	-.09
oAstra Div	9.88	-.02
oAst Dynam	10.30	-.03
oAst IA RER	10.45	.02
oAst IndCan	10.51	-.03
nAstra MM	10.00	—
oAst Ob II	9.62	-.01
oAstra Obl	9.69	—
oAst Secur	10.01	-.01
oAstra Equ	10.08	-.03
-Standard Life		
gIIA Bal	33.17	.07
gIIA Bond	30.74	.06
gIIA Equity	35.42	.09
gIIA US Equ	10.21	-.06
gIIAactintl	10.29	-.09
gIIAdivcan	10.29	.02
gIIAéqderev	10.12	.02
-Sun Life 100%		
yoAGFCatCrAm	11.10	-.13
yoAGFTreCan	10.94	-.05
yoAGFCrRevCn	10.90	-.02
yoFidCrAmer	10.34	-.11
yoFidFrontN	11.11	-.04
yoFidPoIntl	10.40	-.10
yoFidRepActC	10.35	-.03
yoSce Ac Am	10.02	-.10
yoSceActCan	10.29	-.05
yoSce Oblig	9.82	-.02
yoSceEquilCr	9.98	-.03
yoSp Act Am	10.74	-.16
yoSp Act Can	10.98	-.08
yoSp Act Int	9.57	-.02
yoSp Div	9.71	.01
yoSp MM	10.20	.00
yoSp Ob MT	9.89	-.03
yoSp Par Can	10.38	-.03
yoSp Pl Can	10.22	-.03
yoSpPoCanCrM	10.57	-.04
yoSpPoCanCro	10.49	-.04
yoSp PtRvCan	9.85	-.02
yoSpPortMoCr	10.65	-.05
yoSpPtCanEq	10.22	-.05
yoSpPoPlPrCn	10.04	-.04
yoTrCanCrSe	11.01	-.05
yoTri Cr Sel	10.78	-.08
yoTriObliCan	9.91	-.00
-Sun Life 75%		
yoAGFCatCrAm	11.32	-.13
yoAGFTreCan	10.97	-.05
yoAGFCrRevCn	10.91	-.02
yoObliCanTri	9.87	—
yoFidCrAmer	10.67	-.12
yoFidFrontN	11.22	-.04
yoFidPoIntl	10.45	-.10
yoFidRepActC	10.41	-.03
yoPortMoCrSp	11.10	-.06
yoSce Act Am	10.34	-.11
yoSceActCan	10.35	-.05
yoSce Oblig	9.51	-.02
yoSceEquilCr	10.03	-.03
yoSp Act Am	10.23	-.15
yoSp Act Can	10.69	-.07
yoSp Act Int	9.60	-.02
yoSp Div	9.75	.01
yoSp MM	10.21	.00
yoSp Ob MT	9.94	-.03
yoSp Par Can	10.32	-.03
yoSp Pl Can	10.08	-.03
yoSp PtRvCan	9.85	-.02
yoSpPtCanEqu	10.23	-.05
yoSpPtCanCr	10.52	-.04
yoSpPoCanCrM	10.66	-.04
yoSpPoPlPrCn	9.85	-.04
yoTrCanCrSel	10.97	-.06
yoTri Cr Sel	10.91	-.08
Talvest Synch		
yoConservSyn	10.31	-.07
yoConSynREER	10.57	-.05
yoPerformSyn	10.90	-.08
yoPerSynREER	11.10	-.06
yoRev&croiss	10.17	-.04
TD GIF		
oGtd Bond	9.93	.02
oGtd Equity	10.89	.01
oGtd Value	9.93	.06
oGtd GblSel	10.75	-.05
oGtd Growth	10.02	.01
oGtd HlthSc	9.07	-.08
oGtMgdI&G R	9.84	.01
oGtMgdIdxNR	9.99	-.01
oGtd Idx R	9.99	-.00
oGtdUS BCEq	10.04	-.05
oMgdAgGthNR	9.89	-.01
oMgdAgGth R	9.90	.01
oGtMgdGthNR	9.76	-.01
oGtMgdGth R	9.87	.01
oGtMgdI&GNR	9.75	.00
Templeton-All		
nB-Trés FPG	10.28	—
oBalise FPG	5.76	-.02
oCanAct FPG	5.68	—
oCanEql FPG	5.47	.01
oCroiss FPG	5.88	-.14
oIntAct FPG	5.78	-.02
-Templeton (CE)		
nEmMkts App	13.95	-.18
-Transamerica TS		
g21e Si		
cle	14.84	-.10
gActions	9.36	-.07
gAct Amér	6.44	-.06
gCan FDR	4.03	—
gEquil Intl	7.40	-.03
gEquilibré	7.92	-.04
gEuro 100	8.82	-.07
g500 Amer	10.75	-.08
gInd AC 60	5.42	.04
gJapon 225	3.88	-.01
gMM Can	5.97	—
gOblig Amér	4.74	-.02
gOblig Can	6.43	.01
nTrans Agnt	19.22	-.16
gTrans Rice	35.44	-.15
gEquil Amér	5.41	-.04
Trimark Seg(AIG)		
oAmér C$	5.00	-.03
oCan CroSél	5.17	.02
oCroiss Sél	5.54	-.02
oDécouverte	6.68	-.02
oEquil Sél	5.15	.02
oEuroplus	4.55	-.06
oIndo-Pac	7.34	-.05
oObl Avant	5.08	—
oOblig Can	5.12	.01
oPetSocCan	5.17	-.01
oRess Can	5.69	.06
oRev Gouv	5.15	—
-Westbury Can Vie		
ygAccr Var	19.46	—
ygEquilibré	20.03	—
ygOblig	18.27	—
-Zurich Vie		
ygAct CanScu	10.16	-.01
ygInAcCan300	10.29	-.05
ygInAcIntl	9.94	-.03
ygIndInv CT	10.14	—
ygInd Ob Can	9.77	-.01
ygInd Equil	9.96	-.03
ygR&C EU Scu	10.30	-.14

AUTONOMES MONETAIRES

Fonds	Cour.	Eff.	Chg
-Les Fonds APEX			
oMM	3.13	3.18	—
-C.U. Fonds Dist			
xgMM	3.12	3.17	-.05
CUMIS Life			
xgMMF	3.61	3.67	—
L'Equitable			
ygMM	3.12	3.17	.02
Hartford Vie			
ygMM	2.56	2.59	—
Infinity Seg			
Gtd T-Bill	3.39	3.45	-.01
-Maritime - B			
ygMM	4.75	4.86	—
-NN Financiers			
gBonsTrés	3.37	3.42	-.05
nMMF	4.12	4.21	-.13
RSA Fonds Seg			
xgRSA Mon	3.80	3.87	—
-Standard Life			
gIdéal MM	3.79	3.86	—
TD GIF			
xGtd Money	3.70	3.77	.01
Trimark Seg(AIG)			
Intér 1/3t	3.96	4.04	-.08

Juin 25, 1999.

On adore se faire déranger en pleine nuit

Cela vous surprend ? Pourtant, lorsqu'il s'agit de bien gérer votre portefeuille, nous savons que le meilleur moment pour agir, c'est maintenant. Le nouveau site français Ligne d'action est fonctionnel et facile d'accès. 24 heures sur 24, 7 jours sur 7, vous pouvez acheter et vendre des fonds en direct ou faire affaire avec l'un de nos agents pour vos transactions, vos cotations ou pour obtenir de l'information sur votre compte. De plus, notre site vous donne l'occasion d'utiliser Explorafonds[MD], un puissant outil de recherche qui vous permet d'évaluer 1400 fonds d'investissement et Carlson en direct[MC] qui vous aide à comparer plus de 4000 sociétés canadiennes.

Prenez le contrôle de vos affaires, branchez-vous sur Ligne d'action.

1 800 387-7800

www.lignedaction.com

Ligne d'action[MD]

Courtier escompteur

MD Marques déposées de la Banque de Montréal. Le service de courtage à escompte Ligne d'action est offert par les Services d'investissement Banque de Montréal Limitée, une filiale en propriété exclusive de la Banque de Montréal. Membre FCPE. MC Marque de commerce du Service Carlson en direct Inc.

2763450

BOURSE DE MONTRÉAL

XXM *3747,37*

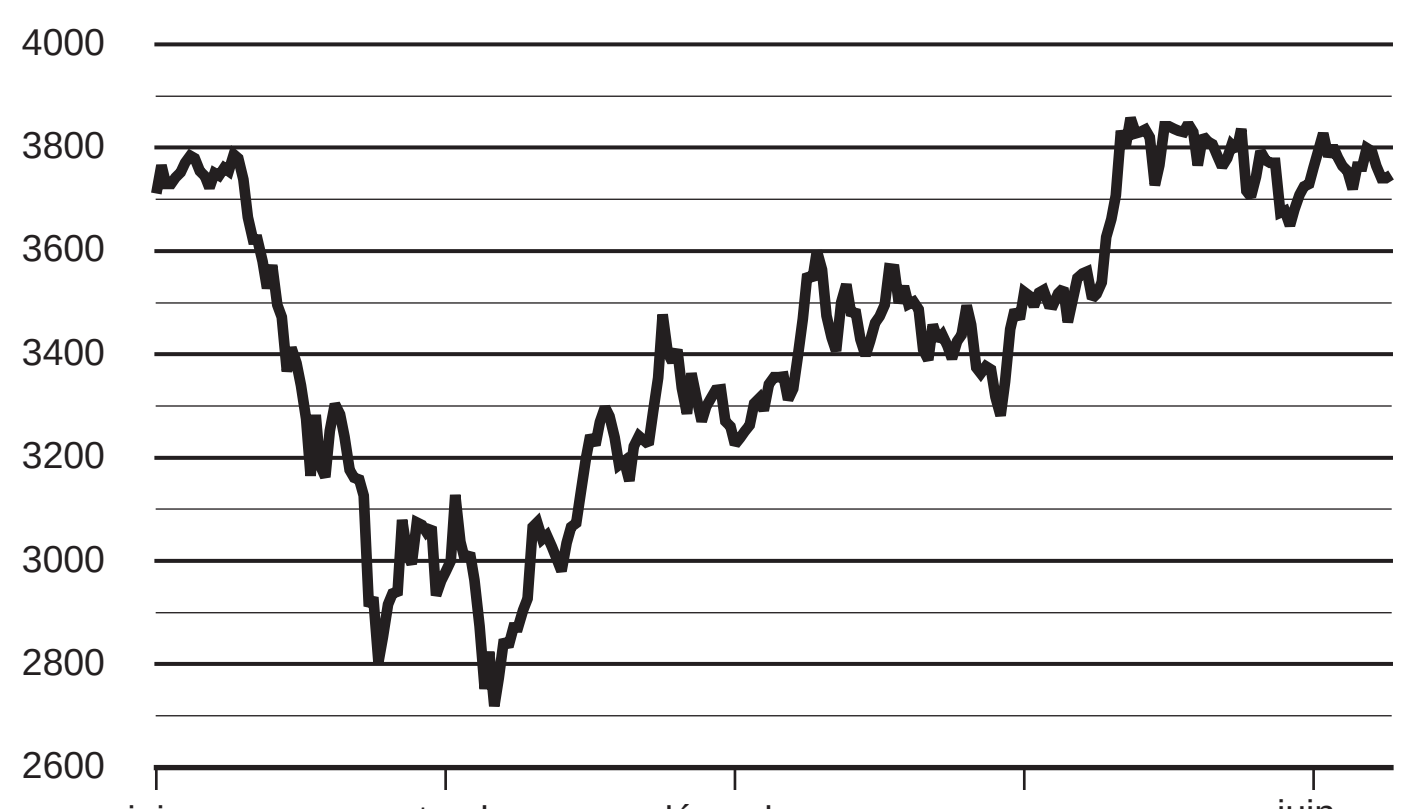

Comment lire les cotes financières

Les titres sont énumérés par ordre alphabétique. Seuls apparaissent les titres transigés au cours de la période. La valeur des titres est exprimée en dollars. Seules les deux premières décimales apparaissent.

- **Div** = Dividende par action sur une base annuelle.
- **C/B** = Cours de l'action divisé par le bénéfice annuel par action.
- **Ventes** = En centaines sauf si la mention «z» (unités) apparaît. Les volumes indiqués sont calculés à la clôture officielle
- **Haut** = Sommet atteint par le titre au cours de la période.
- **Bas** = Plancher touché par le titre au cours de la période.
- **Ferm.** = Cours à l'arrêt des transactions.
- **Ch** = Variation par rapport au cours de fermeture de la séance précédente (lot régulier).

Explication des codes

Bourse de Montréal et Toronto

- **p** ou **o** = Titre assujetti à une réglementation spéciale.
- **f** = Action ordinaire sans droit de vote ou à droit de vote subalterne.
- **z** = Lot brisé.
- **Wt** ou **w** = Bon de souscription (Warrant).
- **u** = Unités de capital-actions.
- **pr** = Action privilégiée.
- **ro** = Offre de droits

Bourse de Vancouver

- **q** = Action ordinaire sans droit de vote ou à droit de vote subalterne.
- **z** = Lot brisé.
- **f** = Entreprise commerciale ou industrielle.
- **y** = Entreprise de ressources.

Bourse de New York et Amex

- **g** = Dividende en dollars canadiens.
- **e** = Dividende extraordinaire.
- **t** = Dividende en action.
- **c** = Dividende spécial faisant suite à une liquidation.
- **a** = Dividende annuel plus un dividende extraordinaire.
- **i** = Paiement suspendu du dividende.
- **s** = Après fractionnement d'actions.
- **x** = Ex-dividende.
- **d** = Nouveau bas de l'année.
- **u** = Nouveau haut de l'année.
- **pf** = Action privilégiée.
- **Wt** = Bon de souscription.
- **v** = Suspension des transactions.
- **vi** = Situation de faillite.

Fonds communs de placement

Le prix indiqué correspond à la valeur nette d'une action ou d'une unité lors de la dernière évaluation comptable du fonds.
Ces données sont pour information seulement et sont sujettes à confirmation auprès de l'émetteur.

- **n** = Sans commission.
- **g** = Avec frais de rachat.
- **o** = Avec frais d'achat ou de rachat.
- **y** = Évaluation différée.
- **z** = Non disponible.
- **u** = En dollars américains.
- **x** = Ex-dividende. Ex-dividende signifie que l'acheteur du fonds n'a pas droit au dividende pendant la période ex-dividende.
- **m** = Achat minimum de 150 000$.
- **—** = Institut des fonds d'investissement du Canada
- **l** = Signifie que le fond exige des frais à l'achat.
- **vanpa** = Valeur liquidative nette par action

A / B

Valeurs	Ventes (100)	C/B	Haut	Bas	Ferm.	ch. Net	52 sem. Haut	52 sem. Bas
ABL Can.	20		0.40	0.40	0.40	-0.01	1.40	0.31
ADS	126	55	2.75	2.60	2.75	0.13	6.95	1.91
jAur Res	100		2.25	2.25	2.25	0.05	3.49	1.80
Abitibi-C	39		17.00	16.35	16.35	-0.55	20.25	11.65
fAeterna	80		4.70	4.50	4.50	-0.25	8.00	4.10
Agnico E	21		8.50	8.25	8.35	0.65	9.90	4.35
jAgritek	400		0.24	0.24	0.24	-0.02	1.10	0.20
Air Canda	476	64	6.45	6.30	6.35	-0.25	13.25	5.15
fAirCan.A	38	53	5.30	5.25	5.25	-0.20	11.95	4.55
Alta.energ	29	139	45.80	45.75	45.75	-0.10	46.10	28.00
Alcan Alu	1085	22	46.40	45.40	46.05	-0.20	49.35	28.85
fjAlgene	150		0.60	0.55	0.60	0.03	1.06	0.18
Algo Sr.1	z		3.50	3.50	3.50		4.50	3.50
AlgoA	z7	4	0.33	0.33	0.33		0.65	0.30
fAliCT.b	16		19.25	19.05	19.25	-0.15	21.65	14.00
AlliForest	1663	26	17.60	17.30	17.60	-0.05	24.00	12.75
jAllican	360		0.66	0.60	0.60	-0.06	0.75	0.20
Amalg.In								(Voir plus bas)
Amisco	25	11	8.85	8.55	8.55	-0.10	11.25	5.05
jAngl.Swis	183		0.29	0.26	0.26	-0.03	0.91	0.18
jArenagol	555		0.36	0.34	0.36		0.55	0.16
jArmistc	430		0.04	0.04	0.04	0.00	0.18	0.04
fAstral.A	480	26	25.00	25.00	25.00		28.50	15.75
fAtco I	75	14	42.90	42.25	42.25	-0.25	43.50	30.00
Athabasca								(Voir plus bas)
jAurizon	55	11	0.56	0.55	0.55	-0.05	0.90	0.40
Axcan	65	350	7.00	6.90	7.00		12.25	5.70
BC GAS	10	16	30.85	30.70	30.70	-0.05	34.00	26.75
BCE emg	571		38.25	37.80	37.95	0.25	48.00	6.75
BCE Inc.	130	11	72.00	71.15	71.35	0.85	76.95	39.80
BCE Mbl	75		45.65	45.35	45.50		48.00	32.50
bct.telus	2258		36.30	35.55	36.30	0.30	43.00	34.70
bct.tel nv	173		35.25	34.50	35.00		40.75	33.50
fBMTC.a	7	10	20.25	19.50	20.25	0.50	26.85	16.50
Bq.Laur	1033	8	21.25	20.10	21.00	0.60	32.50	20.10
Bq.lau.sr6	4		27.05	27.00	27.00	-0.20	28.75	25.10
Bque Nat	1400	11	19.70	19.35	19.55	0.10	30.05	19.05
Bqnat.kei	50		10.40	10.10	10.10	-0.40	11.00	9.80
Bqnat.nik	8		11.95	11.95	11.95	0.05	12.10	10.00
BquNat.nk	1		9.20	9.20	9.20		9.20	8.55
BquNat.nt	10		19.40	19.40	19.40		19.60	13.10
Bq.na.sr12	2		26.75	26.75	26.75	0.25	27.45	24.50
Bq Royale	1467	13	64.70	63.60	64.20	-0.60	91.50	57.50
Bq.Ry.SrP								(Voir plus bas)
Bq.Ry.srF	5		25.75	25.65	25.65	-0.05	27.50	25.35
Bq.Ry.srH	20		27.85	27.80	27.80	-0.10	30.25	26.80
B.TD.SrG								(Voir plus bas)
Bq. T-D	564	18	70.00	68.80	68.80	-3.20	90.80	37.50
B.imp.sr15	2		26.00	26.00	26.00	-0.75	28.00	25.00
Bq.C.Imp	589	18	35.00	34.40	34.40	-0.60	50.50	24.45
Bque Mtl	18	12	54.55	54.05	54.55	-0.35	84.80	51.80
BMO.Bsr4	5		25.00	25.00	25.00		26.55	23.25
BMO.Bsr5	21		24.10	24.00	24.00	-0.10	26.60	24.00
BMO Sr6	7		24.85	24.85	24.85	0.15	26.60	24.20
BMO sr2								(Voir plus bas)
Bq.N.Ecos	2115	12	32.75	32.15	32.40	-0.30	39.00	22.85
B ne Sr12	4		24.25	24.25	24.25		26.50	24.00
B NE Sr9	2		28.25	28.25	28.25	0.15	29.65	26.25
B NE Sr6	22		27.50	27.25	27.25	-0.45	29.20	27.25
Barrick	115	22	27.00	26.35	26.85		35.90	20.40
Beau Can	10	17	2.25	2.25	2.25	-0.07	2.65	1.45
fBehavr.B	185		0.48	0.42	0.42	-0.07	1.44	0.39
Bell.Intl	71		19.80	19.50	19.60	-0.40	38.75	9.60
jBennett	119		5.55	5.25	5.55	0.35	6.45	2.50
Bentall	23	26	15.25	15.10	15.10	-0.80	17.45	12.60
Bestar	10	10	3.90	3.90	3.90	-0.28	7.95	3.90
Biochem	960	25	28.10	27.55	28.00	-0.55	45.40	23.40
Biomira	1		5.60	5.60	5.60	0.35	10.15	1.85
jBioniche	10		0.76	0.76	0.76	0.01	1.12	0.32
Bocenor	16	10	1.55	1.55	1.55		1.94	1.00
Boliden	60		3.34	3.30	3.34	-0.02	8.40	1.20
Bomb A	68	27	22.20	21.65	21.95	-0.15	24.45	15.85
fBomb B	1333	27	22.10	21.45	21.90	-0.10	24.45	15.60
Bomb.Sr2	2		25.45	25.45	25.45	-0.05	26.50	24.00
Boralx.A	31	35	4.00	3.90	3.90	-0.10	4.65	2.60
jBrex	370		0.07	0.06	0.07	0.01	0.19	0.02
jBruneau	30		0.28	0.28	0.28	-0.01	0.65	0.07

C

Valeurs	Ventes (100)	C/B	Haut	Bas	Ferm.	ch. Net	52 sem. Haut	52 sem. Bas
C-MAC	64	29	30.25	29.65	30.15	0.35	33.00	14.75
CAE Inc.	30	13	8.75	8.75	8.75	-0.20	12.85	7.85
fCCL.In.B	181	12	15.00	14.65	14.65	-0.70	19.25	13.90
fCGI Gr.A	647	63	31.70	31.05	31.45	0.25	39.25	16.05
CT Fin.	8	26	65.30	65.00	65.30	0.30	66.35	47.45
fjCSii	218		2.20	2.17	2.20	0.03	2.40	1.00
jCaldera	1190		0.13	0.11	0.11	-0.02	0.38	0.05
Call-Net	2		9.70	9.70	9.70	-0.10	28.25	9.00
fCall-N.B	341		9.75	9.70	9.70	-0.10	28.00	8.80
jCvalley.a	280		0.26	0.21	0.26	0.02	1.50	0.16
jCambiex	320		0.36	0.34	0.36	0.03	0.55	0.09
Cambior	72		4.60	4.45	4.55	0.25	9.75	4.01
Camco	4	15	6.50	6.50	6.50	0.75	6.60	3.50
Cameco	10	50	30.00	29.80	29.80	-0.10	42.40	24.05
fCanCap.p	11		25.30	25.30	25.30	0.15	26.30	24.00
Cdn. Nat	14	75	98.00	97.10	97.10	-1.20	100.2	63.65
Cdn Oxy	1672		22.10	21.40	22.10	1.05	32.20	13.20
fC Utilit.A	14	14	44.30	43.65	43.65	-0.85	49.20	38.00
C Utilit B	5	15	44.65	44.65	44.65	0.15	49.00	39.40
fCmnac.A	65	7	5.50	5.40	5.40	0.05	6.10	3.65
Cara Oper	3	23	4.60	4.60	4.60	-0.10	7.45	4.40
fCaraOp.A	55	20	3.90	3.85	3.90	0.10	7.45	3.80
Cascades	58	17	8.95	8.85	8.85	0.05	10.65	6.60
Cascd s.a.								(Voir plus bas)
jCed-Or	2095		0.46	0.40	0.46	0.07	0.85	0.15
Celestica	199		62.25	59.75	61.50	2.10	66.50	16.40
jCenosis	90		1.22	1.20	1.22	0.04	1.65	0.75
fChateau	10	8	9.25	9.05	9.05	-0.45	11.00	8.00
jChesbar	12		0.28	0.28	0.28	0.05	1.25	0.20
jCimatec	250		0.23	0.22	0.23	0.03	0.45	0.15
Cinram	26	18	13.30	13.15	13.30	0.10	23.80	11.50
fClearnt.a	50		19.70	19.60	19.60	-0.10	22.15	9.55
Clinic.A	15		9.55	9.50	9.50	-0.25	11.00	6.10
Co-Steel	1		13.45	13.45	13.45	0.35	22.25	10.05
fCog.Cabl	57	21	27.00	26.70	26.95	0.45	32.00	12.50
fCogeco	14	13	25.75	25.00	25.45	-0.55	31.50	11.20
Cognicase	4	18	24.50	23.05	24.50	1.50	39.45	20.75
jColeraine	50		0.05	0.05	0.05	-0.01	0.13	0.04
Cominco	262		23.75	23.40	23.40		24.00	13.50
jCancom	34	23	18.90	18.50	18.50		18.90	9.50
jConcert	84	17	4.10	4.00	4.10	0.20	4.10	1.75
jContRes	60		0.38	0.30	0.38		0.78	0.30
jContin pr	54		0.53	0.53	0.53		1.50	0.30
Corby A	2	23	78.00	78.00	78.00	-0.75	86.00	67.00
fCorby B	41	19	63.00	63.00	63.00	1.00	77.00	62.00
Coreco	5	14	5.00	5.00	5.00	0.15	9.25	3.40
Coscien.a	134		5.05	4.90	5.00		7.00	4.00
fCossette	512		14.15	14.00	14.05		14.50	12.50
Cott	35		5.50	5.40	5.50	-0.05	13.10	2.95
jCovitec	30		0.77	0.77	0.77		1.37	0.58

D / F

Valeurs	Ventes (100)	C/B	Haut	Bas	Ferm.	ch. Net	52 sem. Haut	52 sem. Bas
jDatalex	150		0.51	0.49	0.49		4.25	0.17
Datamark	20	10	2.95	2.95	2.95	0.10	4.50	1.80
fDesjar.A	23	9	16.40	16.40	16.40	0.15	23.90	13.50
jDiadm	1280		0.27	0.23	0.25	0.01	0.70	0.12
jDiagnCur	50		0.96	0.92	0.92	-0.04	2.40	0.58
jDianor	130		0.21	0.20	0.20		0.40	0.12
Dofasco	27	12	23.65	23.50	23.50	0.10	24.45	15.30
Domco	31	14	9.75	9.75	9.75		17.00	8.00
Domtar	18571	30	12.80	12.35	12.35	-0.45	13.50	6.90
Domt.SrB	5		18.35	18.35	18.35	-0.15	21.35	17.80
fDonohu.a	110	13	22.80	22.25	22.30	-0.20	24.00	17.33
jdumt.nikl	260		0.83	0.80	0.80	-0.05	1.23	0.30
jDynacor	15		0.21	0.21	0.21	0.01	0.38	0.16
Eaton	21		3.32	3.25	3.25	-0.11	15.20	1.97
jEcudor	676		0.25	0.21	0.24	0.00	0.48	0.13
fEdpbra.A	23	10	22.40	22.20	22.25	0.20	25.70	17.00
Eicon	65	24	6.30	6.20	6.20		6.60	2.60
fEmpire.A	4	6	26.50	25.75	26.50	0.50	32.45	25.00
Enbridge	7	20	33.75	33.50	33.50	-0.60	36.25	29.00
EnerMark								(Voir plus bas)
EnpFnd.G								(Voir plus bas)
jExplogas	200		0.03	0.03	0.03	-0.00	0.05	0.01
Extndi.mv	28	6	5.50	5.35	5.50	0.50	13.00	4.50
fExtndi.sv	20	7	4.60	4.55	4.60	-0.10	13.10	3.15
FPI Ltd	49	11	6.40	6.25	6.30	-0.10	6.50	4.40
jFairstar	50		0.15	0.12	0.12	-0.07	0.34	0.10
Falcnbrdg	280		19.70	19.55	19.70	-0.50	22.00	11.75
Finning	1	63	13.75	13.75	13.75	0.05	14.75	9.00
fFst.Mr.A	7	18	25.25	25.15	25.15	-0.15	29.50	16.75
FirstPr us								(Voir plus bas)
jForex.a	151	7	22.00	20.00	21.40	0.65	22.75	5.55
fForex.b	1568		21.50	20.00	21.00	0.95	22.75	5.35
Fortis Inc	39	15	34.15	34.00	34.15	-0.05	45.50	33.75
Forzani	47	8	3.55	3.50	3.50	-0.10	4.10	2.55
fFourSeas	16	31	65.50	64.25	65.00	2.50	65.50	23.00
Frhold.UN								(Voir plus bas)
jFreewcan	405		0.26	0.20	0.21	-0.02	0.60	0.20

G

Valeurs	Ventes (100)	C/B	Haut	Bas	Ferm.	ch. Net	52 sem. Haut	52 sem. Bas
fGtc.tra.A	15	14	17.25	17.10	17.10	0.10	17.50	10.50
GTC.tra.B	5	14	17.25	17.25	17.25	0.60	17.30	11.50
Gaz.Metro								(Voir plus bas)
fGentra	2	8	16.30	16.30	16.30	1.95	20.45	9.00
fGldcrp.A	3		7.10	7.10	7.10	0.40	10.35	4.15
jG.Briar	405		0.13	0.13	0.13	0.02	0.18	0.04
Goodfellw	10	9	9.25	9.25	9.25	-0.25	10.00	6.00
jGrt.Lk.Ni	10		0.09	0.09	0.09	0.01	0.37	0.05
G.W.lifeco	52	19	23.40	23.15	23.40	0.10	31.00	17.50
Gwo.sr.1	6		25.30	25.30	25.30	0.20	26.25	24.85
g.w.lif7.75	3		28.75	28.75	28.75	0.45	30.45	27.00

H / J

Valeurs	Ventes (100)	C/B	Haut	Bas	Ferm.	ch. Net	52 sem. Haut	52 sem. Bas
Infrmsion	12	34	5.75	5.50	5.75	-0.05	13.85	5.05
Gulf Res	148		5.90	5.75	5.80	0.05	7.20	3.33
Gulf.R.p.a	200		2.80	2.75	2.75	-0.03	4.05	2.20
jHaemacr	141		3.25	2.75	2.75	-0.50	6.80	2.75
Hartco	1	12	7.15	7.15	7.15	-0.10	16.25	7.05
jHebron	5		0.20	0.20	0.20	-0.02	0.35	0.14
jHelix Hr	60	41	1.65	1.50	1.65		2.00	1.05
Heroux	z	18	4.35	4.35	4.35		6.05	3.50
Hi Liner	9	7	4.95	4.50	4.95	0.95	11.25	4.00
fHolgr.p.b	1		8.50	8.50	8.50	-0.95	9.55	8.50
Husky	8	20	7.75	7.70	7.70	0.05	16.40	7.25
IBEX	7		0.65	0.65	0.65	-0.04	2.80	0.55
IPL Inc.A	5	10	10.50	10.00	10.00	-0.75	14.55	9.20
jITI Educ	35		5.40	5.40	5.40		9.00	5.00
Imasco.ltd	269	23	40.20	38.95	40.05	1.10	40.25	22.00
Imper.Oil	35	24	27.95	27.25	27.75	0.60	31.25	21.00
fImpr.Qbr	8	17	33.20	32.85	33.00	-0.10	36.70	25.10
jInMedia	50		0.86	0.84	0.84	-0.06	1.50	0.30
Inco.Pr.E								(Voir plus bas)
Inco.VBN	15		10.80	10.70	10.70	-0.25	14.30	5.75
Inco Ltd	1909		25.00	23.90	25.00	0.40	28.80	12.50
jInfIntAct	56		3.20	3.15	3.20		4.30	2.55
Inmet	14	9	2.40	2.40	2.40	0.01	4.80	1.60
jInterstar	10		0.15	0.15	0.15		0.43	0.15
Intrawest	8	16	22.50	22.40	22.50	-0.65	31.45	16.85
Inv Grp	621	23	21.45	21.00	21.10	0.60	28.05	17.50
Ivaco.sr5	6		23.95	23.25	23.25	-0.15	25.45	18.55
jJAG.Min	600		0.14	0.11	0.13		0.24	0.08
Jannock	7	12	17.25	17.25	17.25		19.60	12.50
fJean.Ct.A	52	24	30.90	30.75	30.80	0.30	39.00	19.00
jJourdan	1030		0.06	0.02	0.03	-0.02	0.15	0.02

K / M

Valeurs	Ventes (100)	C/B	Haut	Bas	Ferm.	ch. Net	52 sem. Haut	52 sem. Bas
jKnowHse	90	387	3.30	3.10	3.10	-0.10	3.35	0.70
LG Tech	8		2.90	2.65	2.65	-0.25	3.90	1.80
fLGS Inc.	219	20	14.25	14.00	14.00	-0.05	17.00	7.25
jLabphrm	30		2.00	1.75	1.75	-0.30	3.75	1.10
fLaidlaw	796	8	10.90	10.90	10.90	0.15	18.00	8.55
fLapVer.A	24	12	4.15	4.05	4.15	0.10	4.95	3.35
fLasond.a	12	15	15.00	14.60	14.60	-0.15	19.25	14.50
Leader I	41	13	2.30	2.26	2.26	-0.14	3.10	1.71
Legacy.un								(Voir plus bas)
fLeroux B	50	8	4.80	4.60	4.80	0.10	6.80	4.35
jJilbey			0.50	0.50	0.50		0.95	0.20
jLine Isld	50		0.50	0.50	0.50		0.60	0.25
jLithos	462		0.50	0.50	0.50	-0.01	0.65	0.23
Loblaw	z1	34	38.00	37.50	37.50		42.50	28.75
Loewen	47		0.80	0.77	0.77	-0.08	40.25	0.35
fLogis.Clb	20	10	11.50	11.50	11.50	-1.00	16.00	10.00
jLoubel	359		0.12	0.11	0.11		0.17	0.04
jLyonLake	440		0.22	0.20	0.20	-0.03	0.70	0.20
jMDSI	1		23.25	23.25	23.25	-0.75	32.50	13.00
Maax	17	18	16.00	15.75	16.00		19.25	13.75
McM Bldl	1005	59	25.40	25.35	25.35	-0.30	27.00	11.75
Mackenzie	2	19	16.00	16.00	16.00	-0.50	23.50	12.75
Macyro	146	6	0.84	0.80	0.84	0.02	0.85	0.26
fMagna A	85	16	85.75	83.50	84.50		108.7	83.50
Malet.Que	33	7	2.25	2.15	2.15	-0.05	2.25	1.00
Mani Tel	20	13	17.35	17.30	17.30	-0.25	23.10	16.60
Marconi C	10	17	17.70	17.70	17.70		20.25	16.25
jMatamec	13		0.10	0.10	0.10		0.80	0.10
Matco.b	15	5	1.55	1.46	1.46	0.01	2.15	1.40
Mazarin	135		0.28	0.28	0.28	-0.02	0.65	0.20
jMcWatter	28		0.21	0.21	0.21	-0.01	1.77	0.21
jMelkior	500		0.11	0.11	0.11	0.01	0.72	0.08
Memotec	79		1.37	1.31	1.37	0.02	2.00	0.38
jMenora	z8		0.04	0.04	0.04		0.15	0.04
fMetroR.A	1068	15	21.00	20.75	21.00	0.25	23.00	17.00
jMetwerks	71		5.00	4.65	5.00	0.15	9.70	3.25
M.Tempus	740		0.46	0.42	0.45		0.70	0.16
Microcell	225		11.85	11.35	11.75	1.40	14.20	7.05
Mikes	25	7	2.15	2.15	2.15		2.60	1.60
jM.DuNd	30		0.95	0.95	0.95		1.20	0.48
jMirandor	285		0.13	0.13	0.13	0.00	0.38	0.11
jMispec	200		0.05	0.05	0.05	-0.01	0.25	0.04
Mitchell B	302	31	11.00	10.50	11.00	0.50	11.00	7.00
Mitec Tel.	23	9	3.50	3.50	3.50		6.40	2.70
Mitel.Corp	442	50	10.25	9.85	9.95	-0.25	21.95	7.35
Mitel 2.00	4		25.25	25.05	25.25		26.50	25.00
fMolson A	13	9	26.35	26.20	26.35	0.25	27.20	19.80
Moore	32		12.20	12.00	12.10	0.35	20.05	11.45
Multfd.un	28		13.65	13.50	13.50	-0.15	15.80	11.05

N / Q

Valeurs	Ventes (100)	C/B	Haut	Bas	Ferm.	ch. Net	52 sem. Haut	52 sem. Bas
jNAR Res	1025		1.98	1.75	1.85		5.50	0.16
NceErgy								(Voir plus bas)
NS Power	15	16	16.85	16.80	16.80	-0.50	19.20	16.50
Newcastle								(Voir plus bas)
Newcourt	1075	9	19.15	17.55	17.95	-1.25	79.00	17.55
NfldP5.50	16		9.90	9.15	9.15	-0.75	10.00	9.15
NfldP5.25	20		8.75	8.75	8.75	-0.25	11.00	8.75
Nexfor	42	31	9.10	8.80	8.80	-0.35	9.20	5.70
jNora exp	1635		0.23	0.20	0.21	0.02	0.81	0.19
Noranda	5719	138	19.30	18.70	19.30	0.40	26.00	14.95
Nortel Sr5	500		25.05	25.05	25.05	0.05	25.70	24.25
Nortel	d5080		123.6	122.3	122.8	-0.25	129.0	42.00
Nova chm	171	136	34.20	33.35	34.10	0.85	34.20	17.30
jNoveder	63		0.11	0.10	0.10		0.64	0.08
jNovic	172	30	1.80	1.70	1.80	0.05	4.50	1.50
jNymox	15		5.25	5.00	5.00	-0.25	10.40	4.00
fOnexCorp	9	10	27.25	27.25	27.25	0.75	28.63	13.00
jOrex exp	2200		0.10	0.08	0.10	0.02	0.10	0.02
jOrezone	94		0.50	0.46	0.46	-0.04	0.89	0.20
jOsisko	10		0.13	0.13	0.13	0.01	0.25	0.07
jPac.Tiger	z1		0.10	0.10	0.10		0.40	0.05
Pancdn.Pt	4	37	22.00	22.00	22.00	1.10	23.40	15.05
Paprboard	9		3.00	2.85	2.85		4.20	1.80
jPebercan	20		1.00	1.00	1.00		2.50	0.21
Pengr.Enr								(Voir plus bas)
Petro Can	2973	74	18.60	18.55	18.60	-0.30	24.70	14.75
Philip	197		0.35	0.33	0.35	0.03	6.45	0.29
PhoenixLS	6	24	9.50	9.20	9.50	-0.35	18.25	8.10
Pla.Dome	131	28	16.35	16.00	16.25	-0.25	27.20	12.55
Poco Petr	26	63	12.15	11.80	11.95	-0.35	16.25	8.75
PCS Inc.	6	11	74.90	74.75	74.75	0.45	115.0	74.30
fPowr Cr	128	13	29.10	29.00	29.00	-0.15	37.50	21.75
Power.Fin	26	12	29.10	28.75	28.75	-0.25	37.50	22.80
Premdor	10	13	16.05	16.05	16.05	0.05	18.50	9.65
Premier.a	8	7	2.10	2.10	2.10	0.10	3.00	1.85
fPremiu.a	2	8	12.15	12.15	12.15	-0.10	15.50	11.00
Primetech	22	25	14.90	14.90	14.90	0.65	14.90	7.00
fjProMtic	6		1.74	1.74	1.74	0.09	2.70	1.10
Promatek	29	6	2.80	2.61	2.61	-0.24	3.85	1.50
QuebecTel	26	15	16.40	16.00	16.40	0.15	19.80	14.00
QuebecoA	7	13	36.00	35.80	35.80	0.55	36.00	26.75
fQuebecoB	133	13	36.00	35.50	35.90	0.65	36.00	26.50

R / S

Valeurs	Ventes (100)	C/B	Haut	Bas	Ferm.	ch. Net	52 sem. Haut	52 sem. Bas
fRadio.A	114	40	23.80	23.80	23.80	0.05	23.80	11.75
Reitman	16	5	25.00	25.00	25.00	3.50	25.00	17.75
fReitmn A	2	4	20.00	20.00	20.00	-0.25	23.00	16.50
Renaisnce	11		18.55	18.50	18.55	-0.30	23.40	12.65
fRepap	1538		0.10	0.09	0.09		0.27	0.06
jCanac.Rs	308		0.10	0.08	0.08	-0.02	0.75	0.05
Richelieu		14	9.45	9.45	9.45		9.95	7.00
Rio.Algom	1275	180	20.00	19.80	19.80	0.80	22.50	14.50
fRCantel.b	1		25.00	25.00	25.00	1.20	29.25	11.05
fRogerC.B	18	7	25.50	25.05	25.05	-0.95	34.70	8.35
Royal.Avi	91		1.45	1.40	1.40	-0.05	5.75	1.35
jSRI O&G	115	12	0.95	0.95	0.95	0.05	1.10	0.50
jSAMSys	194		1.19	1.09	1.17	-0.02	1.69	0.25
SNC-Lav	1508	12	12.00	11.90	11.90	-0.25	14.00	8.50
SR.telcom	62	39	2.45	2.37	2.40	0.02	5.25	2.00
fSan.Fr.B	169		7.45	7.20	7.45	0.30	12.40	4.95
Saputo	380	24	39.80	38.75	39.40	0.40	45.75	30.00
jSaturn.S	102	10	7.70	7.25	7.25	-0.35	8.95	3.06
Seagram	200	17	73.60	73.60	73.60	-0.40	96.55	38.95
Sears Can	1	21	31.50	31.50	31.50	-0.75	33.35	15.60
jSharpe	915		0.20	0.20	0.20	-0.01	0.84	0.20
Shell Can	4	21	29.00	29.00	29.00	1.00	30.30	21.30
Shermag	212	12	7.95	7.65	7.95	-0.05	17.00	6.50
Sico	1	12	17.25	17.25	17.25		18.50	10.50
S-Beaud.	77	10	5.00	4.85	4.85	0.10	5.00	3.60
Sodisco	950	9	0.17	0.17	0.17		0.24	0.11
Spar Aer	13	4	9.00	8.90	9.00	0.25	12.90	7.25
Sportc.8%	2		2.01	2.01	2.01	0.01	2.11	2.00
StLaurent	94		18.55	18.35	18.50	0.10	18.55	8.65
Stelco A	4	11	11.15	11.15	11.15	-0.15	12.05	6.90
jStrat.Val.	2260	5	2.20	1.75	1.85	-0.15	6.00	1.75
Strongco	5	5	4.50	4.50	4.50	-0.05	13.50	4.50
Suncor	329	45	61.65	59.65	61.45	2.10	61.65	40.00

T / Z

Valeurs	Ventes (100)	C/B	Haut	Bas	Ferm.	ch. Net	52 sem. Haut	52 sem. Bas
jTSITelsy	70		0.45	0.45	0.45	-0.05	3.00	0.38
fTVA.b	25	20	20.50	20.00	20.00	0.50	22.50	10.50
TVX Gold	54		1.34	1.32	1.32	0.06	4.75	1.26
Talisman	46		38.25	38.05	38.10	-0.90	43.65	22.25
Techmire	35	5	1.95	1.85	1.85	-0.20	2.24	0.85
Technilab	3	28	10.70	10.45	10.45	-0.25	13.40	7.50
fTeck B	54		11.30	11.00	11.20	0.05	16.40	8.85
Teklogix	10	18	19.65	19.65	19.65	-0.15	23.75	5.30
Teknor	33		5.50	5.35	5.35	-0.35	5.85	2.30
Telco.Cap	6		19.55	19.30	19.55	-0.20	28.25	13.00
TeleClone	5	35	18.45	18.45	18.45	-0.05	29.00	18.10
Teleglobe	92	31	43.70	43.35	43.40	-0.10	61.95	30.35
fTelmobile	z2		26.90	26.70	26.70		33.00	12.75
Tembec.A	23	29	11.50	11.35	11.50		11.90	6.25
Theratech	24		4.75	4.51	4.55	-0.15	5.65	2.10
35Spltcap	5		13.50	13.50	13.50		17.10	9.55
ThomCor	22	10	43.40	42.35	43.40	0.60	51.00	29.60
Timinco	12	18	3.30	3.30	3.30		3.50	2.25
Tolgeco	5	4	1.12	1.12	1.12	-0.03	1.30	0.95
jTom	250		0.10	0.10	0.10		0.17	0.04
fTorstr B	14		16.00	15.75	15.75	-0.35	26.45	14.00
TrAlta.Co.	23	16	21.80	21.05	21.80	0.80	25.05	18.50
T.Ca.G.U	7	16	24.50	24.50	24.50	0.40	27.20	21.05
TrCan Pl	1620	31	20.70	20.50	20.60	-0.05	32.85	18.50
TrCan 2.8	2		46.75	46.75	46.75	-0.75	52.00	46.00
T.Can.P.U								(Voir plus bas)
Transat	16	9	6.50	6.40	6.40	-0.10	9.85	4.25
Trilon Fin	2	10	10.10	10.10	10.10	-0.10	12.65	8.55
Trimark	111	19	18.10	17.50	18.10	0.70	25.40	12.90
Tritech	z	14	23.30	23.30	23.30		33.50	21.50
fTrizHahn	18	7	29.55	29.35	29.35	-0.80	35.00	25.30
TriHa.wtA	49		2.90	2.80	2.80	-0.47	6.60	1.60
jTroymin	30		0.13	0.13	0.13	0.01	0.60	0.12
Uni-Selct	12	16	15.95	15.95	15.95	-0.05	19.00	11.25
fUniforet	29		1.63	1.59	1.63	0.03	2.95	1.45
jUnigold	5		0.76	0.76	0.76		3.65	0.50
Un.Domin								(Voir plus bas)
jVersus	52		15.05	14.80	14.80		25.95	8.50
fV.Houtte	51	31	24.25	24.20	24.20	-0.30	30.00	23.75
jVasogen	667		1.68	1.55	1.60	-0.04	2.29	0.81
fVelan	2	14	26.30	26.30	26.30	-0.50	39.00	22.00
jVenCan	165		0.20	0.19	0.20	-0.06	0.50	0.15
fVideotron	182		25.25	24.00	24.75	-0.50	32.50	15.00
jVior	734		0.07	0.06	0.06		0.14	0.05
jVirginia	94		0.54	0.50	0.50	-0.04	1.10	0.47
Westaim	31		7.05	6.95	6.95	0.10	8.95	4.95
Westburne	11	12	16.25	16.00	16.15	0.05	18.30	12.05
Westcoast	51	18	28.95	28.75	28.85		33.50	27.40
West5.50%	2		24.00	24.00	24.00	-0.10	26.25	23.10
jWstrnPac	130		0.04	0.04	0.04	-0.00	0.27	0.04
WestrlI u								(Voir plus bas)
jX-Cheqr	145		0.10	0.10	0.10		0.24	0.05
Yield.Un								(Voir plus bas)
Ventes totales:								**10,093,688**

Fonds US

Valeurs	Ventes (100)	C/B	Haut	Bas	Ferm.	ch. Net	52 sem. Haut	52 sem. Bas
Bq.Ry.SrP	100		24.90	24.90	24.90		24.90	24.90
B.TD.SrG	15		25.50	25.50	25.50	-0.10	27.20	25.00
BMO sr2	1		25.75	25.75	25.75	-0.15	27.35	25.30
Inco.Pr.E	1		41.45	41.45	41.45	0.65	42.00	33.00
Ventes totales:								**11,865**

Débentures (en 000)

Valeurs	Ventes	C/B	Haut	Bas	Ferm.	ch. Net	52 sem. Haut	52 sem. Bas
cForex 8%	d157		299.0	290.0	293.0	3.00	300.0	102.5
cLer.7.25%	d27		102.0	101.0	102.0	1.75	112.5	99.00
cScoBooms			100.0	99.50	99.50	-0.50	106.2	98.00
cTD hybrid			100.0	100.0	100.0		105.0	95.00
Ventes totales:								**230,200**

Parts de Fiducie

Valeurs	Ventes (100)	C/B	Haut	Bas	Ferm.	ch. Net	52 sem. Haut	52 sem. Bas
Athabasca	441	55	21.90	20.80	21.90	1.15	21.90	14.00
EnerMark	78		3.45	3.40	3.40	-0.10	5.50	2.30
EnpFnd.G	166		2.73	2.64	2.70	0.10	3.85	2.00
FirstPr us	5	26	26.50	26.50	26.50	0.20	27.00	20.65
Frhold.UN	31		5.30	5.10	5.10	-0.10	8.20	4.13
Legacy.un	84	11	8.85	8.70	8.80		9.20	5.00
NceErgy	26		3.30	3.30	3.30	-0.90	6.00	2.50
Newcastle	14		14.70	14.70	14.70	0.10	18.60	9.30
Pengr.Enr	67		14.00	13.85	14.00	0.30	14.70	10.00
WestrlI u	5	22	7.70	7.70	7.70	0.40	9.25	5.30
Yield.Un	15	12	16.25	16.15	16.15	-0.35	16.60	14.50
Ventes totales:								**93,637**

Société en Commandites

Valeurs	Ventes (100)	C/B	Haut	Bas	Ferm.	ch. Net	52 sem. Haut	52 sem. Bas
jAmalg.In	84		9.20	9.10	9.20		9.20	6.25
Gaz.Metro	106	14	17.95	17.70	17.70	-0.30	18.85	14.25
T.Can.P.U	43	19	28.70	28.50	28.70		29.80	23.80
Ventes totales:								**23,406**

Division internationale

Transigées

Valeurs transigées en $ Can.

Valeurs	Ventes (100)	C/B	Haut	Bas	Ferm.	ch. Net	52 sem. Haut	52 sem. Bas
Cascd s.a.	31		5.00	5.00	5.00	-0.75	7.25	3.50
Un.Domin	10	9	35.00	34.80	34.80	-0.25	49.00	25.00

PLUS ACTIFS (en volume)

Valeurs	Ventes (100)	C/B	Haut	Bas	Ferm.	ch. Net	52 sem. Haut	52 sem. Bas
Senior								
Domtar	18571	30	12.80	12.35	12.35	-0.45	13.50	6.90
Noranda	5719	138	19.30	18.70	19.30	+0.40	26.00	14.95
Petro Can	2973	74	18.60	18.55	18.60	-0.30	24.70	14.75
bct.telus	2258		36.30	35.55	36.30	+0.30	43.00	34.70
Bq.N.Ecos	2115	12	32.75	32.15	32.40	-0.30	39.00	22.85
Junior								
Orex exp	2200		0.10	0.08	0.10	+0.02	0.10	0.02
Ced-Or	2095		0.46	0.40	0.46	+0.07	0.85	0.15
Nora exp	1635		0.23	0.20	0.21	+0.02	0.81	0.19
Diadm	1280		0.27	0.23	0.25	+0.01	0.70	0.12
Caldera	1190		0.13	0.11	0.11	-0.02	0.38	0.05

PLUS ACTIFS (en valeur)

Valeurs	Ventes (1000)	C/B	Haut	Bas	Ferm.	ch. Net	52 sem. Haut	52 sem. Bas
Senior								
Domtar	23583	30	12.80	12.35	12.35	-0.45	13.50	6.90
Noranda	10706	138	19.30	18.70	19.30	+0.40	26.00	14.95
Bq Royale	9442	13	64.70	63.60	64.20	-0.60	91.50	57.50
bct.telus	8127		36.30	35.55	36.30	+0.30	43.00	34.70
Bq.N.Ecos	6871	12	32.75	32.15	32.40	-0.30	39.00	22.85
Junior								
NAR Res	194		1.98	1.75	1.85		5.50	0.16
Ced-Or	86		0.46	0.40	0.46	+0.07	0.85	0.15
Nora exp	32		0.23	0.20	0.21	+0.02	0.81	0.19
Diadm	32		0.27	0.23	0.25	+0.01	0.70	0.12
Allican	23		0.66	0.60	0.60	-0.06	0.75	0.20

GAGNANTS et PERDANTS (en p. cent)

Gagnants Seniors					
Hi Liner	976	4.95	4.50	4.95	+23.8
Reitman	1600	25.00	25.00	25.00	+16.3
Gentra	200	16.30	16.30	16.30	+13.6
Microcell	22563	11.85	11.35	11.75	+13.5
Camco	400	6.50	6.50	6.50	+13.0
Perdants Seniors					
Haemacr	14146	3.25	2.75	2.75	-15.4
TriHa.wtA	4935	2.90	2.80	2.80	-14.4
Cascd s.a.	3100	5.00	5.00	5.00	-13.0
Holgr.p.b	100	8.50	8.50	8.50	-10.1
LG Tech	835	2.90	2.65	2.65	-8.6
Gagnants Juniors					
Orex exp	220000	0.10	0.08	0.10	+25.0
Chesbar	1200	0.28	0.28	0.28	+21.7
Ced-Or	209590	0.46	0.40	0.46	+19.5
G.Briar	40500	0.13	0.13	0.13	+18.2
Brex	37000	0.07	0.06	0.07	+15.4
Perdants Juniors					
Jourdan	103000	0.06	0.02	0.03	-40.0
Fairstar	5000	0.15	0.12	0.12	-38.5
VenCan	16500	0.20	0.19	0.20	-23.1
Canac.Rs	30833	0.10	0.08	0.08	-20.0
Caldera	119000	0.13	0.11	0.11	-18.5

GAGNANTS et PERDANTS (en valeur)

Valeurs	Ventes (100)	C/B	Haut	Bas	Ferm.	ch. Net	52 sem. Haut	52 sem. Bas
Gagnants Seniors								
Reitman	1600		25.00	25.00	25.00	+3.50		
FourSeas	1600		65.50	64.25	65.00	+2.50		
Celestica	19924		62.25	59.75	61.50	+2.10		
Suncor	32906		61.65	59.65	61.45	+2.10		
Gentra	200		16.30	16.30	16.30	+1.95		
Perdants Seniors								
Bq. T-D	56437		70.00	68.80	68.80	-3.20		
Newcourt	107500		19.15	17.55	17.95	-1.25		
Cdn. Nat	1400		98.00	97.10	97.10	-1.20		
Logis.Clb	2000		11.50	11.50	11.50	-1.00		
Holgr.p.b	100		8.50	8.50	8.50	-0.95		
Gagnants Juniors								
Ced-Or	209590		0.46	0.40	0.46	+0.07		
Chesbar	1200		0.28	0.28	0.28	+0.05		
SRI O&G	11500		0.95	0.95	0.95	+0.05		
Cambiex	32000		0.36	0.34	0.36	+0.03		
Cvalley.a	28000		0.26	0.21	0.26	+0.02		
Perdants Juniors								
Fairstar	5000		0.15	0.12	0.12	-0.07		
Allican	36000		0.66	0.60	0.60	-0.06		
VenCan	16500		0.20	0.19	0.20	-0.06		
Aurizon	5500		0.56	0.55	0.55	-0.05		
dumt.nikl	26000		0.83	0.80	0.80	-0.05		

FAITS SAILLANTS

TRANSIGÉS: 383
HAUSSES: 141
BAISSES: 174
INCHANGÉS: 68
NOUVEAUX HAUTS: 11
NOUVEAUX BAS: 12

Contrats à terme

3 MOIS

Acceptations Bancaires Canadiennes
1 $ millions; points de 100 p. cent

Saison	Haut	Bas	Haut	Bas	Régl.	Var.	Int. en cours
Juil.	95.56	94.98	95.04	95.04	95.04	+0.02	5195
Août	95.01	94.97	0.00	0.00	94.94	+0.03	50
Sept.	95.82	93.80	94.85	94.82	94.83	+0.04	84930
Déc.	95.54	93.77	94.52	94.45	94.50	+0.05	40505
Mars	95.55	93.85	94.42	94.38	94.40	+0.05	30952
Juin	95.33	93.87	94.25	94.22	94.23	+0.05	10261
Sept.	95.24	94.03	94.11	94.09	94.09	+0.05	6266
Déc.	95.13	93.96	93.98	93.98	93.97	+0.05	3884
Mars	95.10	93.86	93.87	93.86	93.87	+0.05	1048
Juin	95.07	93.95	0.00	0.00	93.80	+0.05	154
Sept.	94.78	94.78	0.00	0.00	93.75	+0.05	50
Déc.	94.75	94.40	0.00	0.00	93.70	+0.05	250
Mars	94.73	94.72	0.00	0.00	93.65	+0.05	100
Juin	0.00	0.00	0.00	0.00	93.60	+0.05	0

Volume estimé: 14,707
Volume journée précédente: 18,160
Intérêts en cours journée précédente: 183,645

10 ANS

CONTRAT à terme sur obligations du Canada
$100 000; points de 100 p. cent

Saison	Haut	Bas	Haut	Bas	Régl.	Var.	Int. en cours
Déc.	0.00	0.00	0.00	0.00	0.00		0
Sept.	130.90	123.75	124.60	124.26	124.44	+0.32	44991
Mars	0.00	0.00	0.00	0.00	0.00		0
Juin	0.00	0.00	0.00	0.00	0.00		0

Volume estimé: 3,317
Volume journée préc.: 2,472
Intérêts en cours journée précédente: 44,991

5 ANS

CONTRAT à terme sur obligations du Canada
$100 000; points de 100 p. cent

Saison	Haut	Bas	Haut	Bas	Régl.	Var.	Int. en cours
Mars	0.00	0.00	0.00	0.00	0.00		0
Juin	0.00	0.00	0.00	0.00	0.00		0
Sept.	101.54	100.89	0.00	0.00	100.96	+0.16	3653
Déc.	0.00	0.00	0.00	0.00	0.00		0

Volume estimé: 0
Volume journée préc.: 0
Intérêts en cours journée précédente: 3,653

OPTIONS sur contrats à terme sur obligations du gouvernement du Canada

$ 100 000; points de 100 p. cent

Prix de levée	Achats Août	Achats Sept.	Achats Oct.	Ventes Août	Ventes Sept.	Ventes Oct.
124	s	1.20	0.00	s	0.77	0.00
125	0.37	0.72	0.00	0.93	1.28	0.00
126	0.12	0.39	0.00	1.68	1.94	0.00
127	0.03	0.19	s	2.58	2.73	s

Volume estimé: 0
Volume précédent des options d'achat: 0
Volume précédent des options de ventes: 0
Intérêts en cours des options d'achat: 0
Intérêts en cours des options de ventes: 0

OPTIONS sur contrats à terme sur Acceptations Bancaires Canadiennes de 3 mois

1 $ Million; points de 100 p. cent

s: non-offert

Prix de levée	Achats Sept. 9	Achats Déc. 9	Achats Mars 0	Achats Juin 0	Ventes Sept. 9	Ventes Déc. 9	Ventes Mars 0	Ventes Juin 0
93.25	s	s	s	1.13	s	s	s	0.20
93.50	s	s	0.95	1.06	s	0.15	0.26	93.75
s	s	0.78	1.08	0.85	0.21	0.33	94.00	s
s	0.63	0.83	0.67	0.28	0.41	94.25	s	s
0.49	0.59	0.50	0.37	0.51	94.50	s	s	0.37
0.38	0.36	0.48	0.63	94.75	s	s	0.27	0.21
0.24	0.60	0.76	95.00	s	s	0.19	0.11	0.15
0.76	0.92	95.25	s	s	0.13	0.03	0.08	0.93
1.09	95.50	s	s	0.01	0.05	s	1.12	0.67
95.75	s	s	0.00	0.02	s	1.35	0.92	96.00
0.00	s	s	s	1.17	s	s	s	

Volume estimé: 225
Volume précédent des options d'achat: 400
Volume précédent des options de ventes: 100
Intérêts en cours des options d'achat: 13,595
Intérêts en cours des options de ventes: 11,240

OPTIONS CANADIENNES

Les 5 titres les plus actifs de (OTC)	Vol.	Opt. en cours
TSE 35 Index	1673	27649
Nortel networks	1326	16073
TD Bank	889	25792
BID Com International	603	11870
BCE Inc.	602	29494

Série	Prix	Off.	Dem.	Dern. opt.	Vol.	Opt. en cours
corel corp C						**64**
JY	5.00	0.55	0.70	0.60	20	337
OC	4.00	1.55	1.80	1.80	10	157
	5.00 P	0.90	1.15	0.95	2	20
	7.00	0.50	0.75	0.50	10	85
	7.00 P	2.10	2.60	2.00	2	2
JA	7.00	0.80	1.05	0.85	20	106
methanex lps 01 C						
JA	6.00	0.95	1.55			234
	6.00 P	0.80	1.40			
	8.00	0.15	0.75			148
	8.00 P	2.35	2.95			255
	10.00	0.20	0.55			30
	10.00 P	4.35	4.95			50
	12.00	0.01	0.60			38
	12.00 P	6.35	6.95			10
	14.00	0.01	0.60			
	14.00 P	8.35	8.95			
noranda leaps 02 C $19.30						
JA	14.00	5.55	6.50			
noranda leaps 02 C $19.30						
JA	14.00 P	0.15	1.10			
noranda leaps 02 C $19.30						
JA	16.00	3.85	4.80			
noranda leaps 02 C $19.30						
JA	16.00 P	0.45	1.40			
noranda leaps 02 C $19.30						
JA	18.00	2.50	3.45			
noranda leaps 02 C $19.30						
JA	18.00 P	1.10	2.05			
noranda leaps 02 C $19.30						
JA	20.00	1.50	2.45			
noranda leaps 02 C $19.30						
JA	20.00 P	2.10	3.05			
noranda leaps 02 C $19.30						
JA	22.00	1.35	2.10			
noranda leaps 02 C $19.30						
JA	22.00 P	3.35	4.10			
noranda leaps 02 C $19.30						
JA	24.00	0.85	1.60			
noranda leaps 02 C $19.30						
JA	24.00 P	4.80	5.55			
noranda leaps 02 C $19.30						
JA	26.00	0.50	1.25			
noranda leaps 02 C $19.30						
JA	26.00 P	6.45	6.95			
noranda leaps 02 C $19.30						
JA	28.00	0.30	1.05			
noranda leaps 02 C $19.30						
JA	28.00 P	8.15	8.90			
noranda leaps 02 C $19.30						
JA	30.00	0.15	0.90			
noranda leaps 02 C $19.30						
JA	30.00 P	10.15	10.90			
noranda leaps 02 C $19.30						
JA	32.00	0.07	0.80			
noranda leaps 02 C $19.30						
JA	32.00 P	12.15	12.90			
noranda leaps 02 C $19.30						
JA	16.00	5.05	6.05			
	16.00 P	1.40	2.40			
	18.00	4.10	5.10			
	18.00 P	2.20	3.20			
	20.00	3.30	4.30			
	20.00 P	3.25	4.25			
noranda lps 01 (New) C $19.30						
JA	14.00	5.70	6.70			36
	14.00 P	0.40	1.40			
	16.00	4.30	5.30			32
	16.00 P	0.90	1.90			15
	18.00	3.15	4.15			36
	18.00 P	1.65	2.65			5
	20.00	2.30	3.30			5
	20.00 P	2.65	3.65			5
	22.00	1.95	2.70			
	22.00 P	4.00	4.75			
	24.00	1.75	2.20			
	24.00 P	5.40	6.15			
	26.00	1.05	1.80			
	26.00 P	6.90	7.65			
transCan Lps 01 C $20.60						
JA	15.00	5.55	5.75			187
	15.00 P	0.30	0.55			30
	20.00	2.15	2.40			434
	20.00 P	1.75	2.25			104
	25.00	0.65	1.05			185
	25.00 P	5.00	5.50			40
	30.00	0.20	0.50			114
	30.00 P	9.50	10.00			20
Abitibi Cons. C $16.35						**5**
DC	15.00 P	0.80	1.05	0.75	5	20
Agnico-Eagle C $8.35						**191**
JY	8.00	0.45	0.70	0.30	20	50
	9.00	0.05	0.30	0.15	10	10
AG	8.00	0.80	1.05	0.90	10	25
SP	8.00	1.05	1.30	1.00	14	94
DC	9.00	1.10	1.35	1.05	37	102
	10.00	0.75	1.00	0.90	100	194
Air Canada C						**200**
JY	5.00	1.35	1.50	1.35	30	279
	6.00	0.45	0.60	0.45	30	1622
	7.00	0.10	0.15	0.10	15	5211
AG	7.00	0.20	0.25	0.30	100	705
JA	6.00	1.10	1.25	1.10	5	318
	6.00 P	0.55	0.70	0.55	20	117
Alberta Energy C $45.750						**2**
SP	46.00	2.85	3.10	2.70	2	2
Alcan Alumin. C						**8**
JY	45.00	1.30	1.45	1.80	2	1312
JA	45.00 P	3.90	4.15	3.35	6	47
Alcan Leaps 00 C						
JA	25.00	21.60	22.60			
	25.00 P	0.10	0.60			
	30.00	16.60	17.60			
	30.00 P	0.15	0.65			
	35.00	11.95	12.95			
	35.00 P	0.10	0.60			
	40.00	7.90	8.90			
	40.00 P	0.90	1.40			
	45.00	4.70	5.70			
	45.00 P	2.65	3.65			
	50.00	2.60	3.60			
	50.00 P	5.15	6.15			
	55.00	1.25	1.75			
	55.00 P	8.75	9.75			
Alcan Leaps 01 C						**5**
JA	25.00	20.00	21.00			20
	25.00 P	0.05	0.55			
	30.00	15.80	16.80	16.85	5	10
	30.00 P	0.20	0.70			6
	35.00	12.05	13.05			9
	35.00 P	1.00	1.50			52
	40.00	8.85	9.85			33
	40.00 P	2.45	2.95			20
	45.00	6.30	7.30			66
	45.00 P	4.65	5.65			22
	50.00	4.35	5.35			19
	50.00 P	7.75	8.75			7
Alcan Leaps 2002 C						
JA	40.00	10.60	11.60			10
	40.00 P	3.40	4.40			10
	45.00	8.25	9.25			
	45.00 P	5.70	6.70			
	50.00	6.30	7.30			10
	50.00 P	8.50	9.50			10
AGRIUM INC. C						**4**
AG	12.50	0.55	0.70	0.70	4	4
ATI Technologies C						**292**
JY	18.00	5.15	5.40	5.15	20	143
	20.00	3.00	3.25	3.00	23	2912
	22.50	1.40	1.50	1.40	16	1380
	22.50 P	0.75	0.80	0.70	40	1186
	25.00	0.45	0.60	0.50	79	1749
AG	22.50 P	1.50	1.75	1.40	10	52
	25.00	0.90	1.00	0.80	3	558
OC	19.00	5.15	5.40	5.00	10	40
	20.00	4.50	4.75	4.55	22	309
	25.00	2.20	2.45	2.10	34	847
	30.00	0.80	1.05	0.75	35	203
Ballard Power Systems C						**56**
JY	47.50	2.10	2.60	2.15	10	82
	50.00 P	3.70	4.20	3.40	20	71
AG	50.00		2.95	2.95	23	23
OC	45.00	6.95	7.45	7.40	1	30
	57.50	2.40	2.90	2.95	2	77
Barrick Gold C						**184**
JY	25.00	2.15	2.40	2.15	5	1747
	25.00 P	0.40	0.65	0.35	10	1223
	27.50	0.90	1.00	0.65	25	1377
	30.00	0.25	0.40	0.35	20	2373
	30.00 P	3.40	3.65	3.35	5	249
AG	25.00 P	1.10	1.30	1.00	20	40
	27.50	1.65	1.85	1.75	4	201
OC	27.50	2.55	2.80	2.60	10	1377
	30.00	1.65	1.85	1.70	50	616
JA	30.00	2.75	3.00	3.00	10	376
	35.00	1.50	1.75	1.65	25	1461
Barrick Leaps 2002 C						
JA	20.00	10.95	11.95			
	20.00 P	2.60	3.60			
	25.00	8.80	9.80			
	25.00 P	5.00	6.00			
	30.00	6.95	7.95			10
	30.00 P	7.85	8.85			5
Barrick Lps 00 C						
JA	20.00	7.25	8.05			
	20.00 P	0.85	1.35			
	25.00	4.20	5.20			
	25.00 P	2.80	3.30			
	30.00	2.45	3.05			
	30.00 P	5.55	6.25			
	35.00	1.50	1.80			
	35.00 P	9.35	10.35			
	40.00	0.70	1.05			
	40.00 P	13.75	14.75			
	45.00					
	45.00 P					
Barrick Lps 01 C						
JA	20.00	9.80	10.80			24
	20.00 P	1.95	2.70			84
	25.00	7.15	8.15			30
	25.00 P	4.05	5.05			46
	30.00	5.55	6.55			147
	30.00 P	6.95	7.95			44
	35.00	3.90	4.90			81
	35.00 P	10.40	11.40			19
	40.00	2.90	3.65			40
	40.00 P	14.30	15.30			2
Biochem (BCH) C $28						**135**
JY	28.00	1.15	1.35	1.25	16	18
	28.00 P	0.90	1.10	1.00	5	55
	29.00	0.70	0.85	0.80	6	14
	29.00 P	1.50	1.70	1.80	10	49
AG	31.00	0.80	0.95	1.00	1	14
SP	26.00 P	0.95	1.15	1.00	85	141
	28.00	2.30	2.55	2.25	10	210
	29.00	1.95	2.20	1.95	2	2
Biochem Lps 00 C						**50**
JA	25.00	5.70	6.35			35
	25.00 P	1.65	2.30			46
	27.50	4.45	5.10	4.80	50	60
	27.50 P	2.90	3.55			56
	30.00	3.40	4.05			88
	30.00 P	4.30	4.95			40
	32.50	2.45	3.10			25
	32.50 P	5.90	6.55			6
	35.00	1.80	2.45			52
	35.00 P	7.75	8.40			24
	37.50	1.15	1.80			42
	37.50 P	9.75	10.40			34
	40.00	0.65	1.30			41
	40.00 P	12.00	12.65			92
	42.50	0.35	1.00			150
	42.50 P	14.25	14.90			10
	45.00	0.15	0.80			149
	45.00 P	16.60	17.25			34
Biochem Lps 00 C $28						**20**
JA	24.00	6.35	6.95	6.80	10	31
	24.00 P	1.50	2.10			40
	25.00	5.70	6.30	6.10	5	30
	25.00 P	2.00	2.60	2.65	5	6
	26.00	5.25	5.85			22
	26.00 P	2.30	2.90			
	27.50	13.95	14.45			
	27.50 P	3.15	3.65			
	28.00	4.05	4.65			10
	28.00 P	3.20	3.80			2
	30.00	3.25	3.85			771
	30.00 P	4.40	5.00			66
	32.50	2.40	3.00			91
	32.50 P	5.95	6.55			30
	35.00	1.70	2.25			63
	35.00 P	7.90	8.50			1073
	37.50	0.95	1.55			77
	37.50 P	10.00	10.60			5
	40.00	0.45	1.05			286
	40.00 P	12.05	12.65			2018
	42.50	0.25	0.85			75
	42.50 P	14.40	15.00			
	45.00	0.05	0.65			138
	45.00 P	16.70	17.30			11
Biochem Lps 01 C $28						
JA	25.00	8.75	9.35			67
	25.00 P	3.60	4.20			42
	27.50	7.65	8.25			25
	27.50 P	4.70	5.30			28
	30.00	6.60	7.20			106
	30.00 P	6.20	6.80			26
	32.50	5.75	6.35			16
	32.50 P	7.75	8.35			20
	35.00	4.80	5.40			28
	35.00 P	9.45	10.05			55
	37.50	4.10	4.70			20
	37.50 P	11.20	11.80			8
	40.00	3.50	4.10			30
	40.00 P	13.15	13.75			
	42.50	2.90	3.50			82
	42.50 P	14.95	15.55			
	45.00	2.65	3.00			35
	45.00 P	17.05	17.65			41
Biomira Inc. C						**20**
SP	5.00	0.80	1.05	1.00	20	209
Biovail Corp. Intl. C						**141**
JY	48.00 P	0.10	0.25	0.10	20	120
	56.00	18.75	19.15	14.65	6	9
	65.00	10.40	10.80	9.55	3	293
	65.00 P	0.50	0.75	1.10	30	10
	70.00	6.60	7.00	6.65	2	109
	70.00 P	1.70	1.95	2.70	20	10
OC	54.00	22.35	22.75	23.45	10	
	70.00	11.45	11.85	11.55	6	61
JA	70.00	14.50	14.90	14.30	12	15
	70.00 P	8.05	8.45	8.00	32	30
Bk mont lps 02 C $54.55						**4**
JA	52.00	12.80	13.80			6
	52.00 P	5.60	6.60			58
	54.00	11.95	12.95			
	54.00 P	7.05	8.05			
	56.00	11.10	12.10	11.00	4	13
	56.00 P	8.05	9.05			40
	58.00	10.30	11.30			
	58.00 P	9.30	10.30			
	60.00	9.45	10.45			10
	60.00 P	10.25	11.25			
	62.00	8.80	9.80			
	62.00 P	11.55	12.55			
Bk Mont C $54.55						**63**
AG	56.00	1.65	1.90	1.55	25	25
	58.00	0.95	1.20	0.90	20	40
	60.00	0.50	0.75	0.45	5	20
JA	46.00	10.00	10.50	9.65	5	104
	54.00	5.00	5.40	5.30	2	42
	54.00 P	3.50	3.75	3.45	2	15
	56.00	4.00	4.25	4.15	2	22
	56.00 P	4.60	5.00	4.80	2	55
Bk Mont Lps 00 C $54.55						
JA	46.00	12.45	12.80			
	46.00 P	0.60	0.95			
	48.00	10.80	11.15			
	48.00 P	1.00	1.35			
	50.00	9.40	9.75			
	50.00 P	1.55	1.90			
	52.00	8.00	8.35			
	52.00 P	2.10	2.45			
	54.00	6.90	7.25			
	54.00 P	2.90	3.25			
	56.00	5.65	6.00			
	56.00 P	3.70	4.05			
	58.00	4.80	5.15			
	58.00 P	4.75	5.10			
	60.00	3.95	4.30			
	60.00 P	5.85	6.20			
	62.00	3.25	3.60			
	62.00 P	7.15	7.50			
	64.00	2.70	3.05			
	64.00 P	8.55	8.90			
	66.00	2.20	2.55			
	66.00 P	9.80	10.15			
	68.00	2.00	2.25			
	68.00 P	11.20	11.55			
	70.00	1.30	1.65			
	70.00 P	12.95	13.30			
	72.00	0.85	1.20			
	72.00 P	14.80	15.15			
	74.00	0.60	0.95			
	74.00 P	16.80	17.15			
	76.00	0.45	0.80			
	76.00 P	18.80	19.15			
	78.00	0.35	0.70			
	78.00 P	20.80	21.15			
	80.00	0.20	0.55			
	80.00 P	22.80	23.15			
	82.00	0.07	0.40			
	82.00 P	24.80	25.15			
	84.00	0.06	0.40			
	84.00 P	26.80	27.15			
	85.00	0.05	0.40			
	85.00 P	27.80	28.15			
	86.00	0.04	0.40			
	86.00 P	28.80	29.15			
	88.00	0.02	0.35			
	88.00 P	30.80	31.15			
Bk Nova Scotia C						**31**
AG	35.00	0.35	0.60	0.35	10	52
OC	32.50	1.95	2.20	2.00	3	127
	35.00	0.95	1.10	1.10	7	2898
JA	30.00 P	1.45	1.70	1.45	5	152
	35.00	1.85	2.00	1.80	6	1315
Bk NS Leaps 00 C						
JA	13.00					
	13.00 P					
	20.00	13.15	14.15			
	20.00 P	0.05	0.30			
	25.00	8.45	9.45			
	25.00 P	0.30	0.55			
	27.50	6.70	7.20			
	27.50 P	0.65	0.90			
	30.00	5.05	5.55			
	30.00 P	1.40	1.65			
	32.50	3.70	3.95			
	32.50 P	2.40	2.65			
	35.00	2.60	2.85			
	35.00 P	3.65	4.15			
	40.00	1.15	1.40			
	40.00 P	7.25	7.75			
	45.00	0.40	0.65			
	45.00 P	11.50	12.00			
Bombardier Cl B C $21.90						**295**
JY	20.00 P	0.20	0.35	0.35	10	386
	22.00	0.85	1.00	0.90	24	1379
	22.00 P	0.75	1.00	0.95	10	367
	24.00 P	2.20	2.45	2.30	30	171
OC	18.00	4.25	4.50	4.55	10	20
	22.00	1.60	1.85	1.65	5	266
	22.00 P	1.40	1.65	1.55	15	227
	23.00 P		2.15	2.15	120	120
	24.00	0.95	1.20	1.00	6	721
	26.00	0.30	0.55	0.50	22	1131
JA	21.00	2.75	3.00	2.85	10	717
	23.00	1.80	2.05	1.85	3	909
	25.00	1.25	1.40	1.10	10	336
	27.50	0.65	0.90	0.80	20	36
Bombrd Lps 00 C $21.90						
JA	13.00	10.25	10.90			
	13.00 P	0.01	0.50			
	14.00	9.30	9.95			
	14.00 P	0.02	0.50			
	15.00	8.35	9.00			
	15.00 P	0.01	0.50			
	16.00	7.50	8.15			
	16.00 P	0.30	0.50			
	17.00	6.55	7.20			
	17.00 P	0.10	0.85			
	18.00	5.65	6.30			
	18.00 P	0.20	0.95			
	19.00	4.90	5.55			
	19.00 P	0.35	1.10			
	20.00	4.40	5.00			
	20.00 P	0.50	1.40			
	21.00	3.70	4.35			
	21.00 P	0.80	1.70			
	23.00	2.60	3.25			
	23.00 P	1.55	2.45			
	25.00	1.75	2.35			
	25.00 P	2.85	3.75			
Bombrd Lps 01 C $21.90						**10**
JA	15.00	8.20	8.80			68
	15.00 P	0.05	0.70			20
	17.00	6.70	7.30			403
	17.00 P	0.50	1.15			242
	18.00	6.15	6.75			282
	18.00 P	0.70	1.35			27
	19.00	5.35	5.95			398
	19.00 P	1.05	1.70			47
	20.00	4.95	5.55	5.50	10	689
	20.00 P	1.30	1.95			62
	21.00	4.10	4.70			257
	21.00 P	1.75	2.40			101
	23.00	3.80	4.20			555
	23.00 P	2.80	3.45			9
	25.00	2.35	2.95			186
	25.00 P	3.90	4.55			30
Bombrd Lps 02 C $21.90						**80**
JA	19.00	7.60	8.20	7.90	80	150
	19.00 P	1.75	2.35			15
	21.00	6.55	7.15			56
	21.00 P	2.60	3.20			
	23.00	5.60	6.20			45
	23.00 P	3.60	4.20			
	25.00	4.75	5.35			50
	25.00 P	4.75	5.35			
BCE Emergis C $37.95						**65**
JY	37.50	2.05	2.30	2.15	5	25
	40.00	0.90	1.00	0.95	5	318
	42.50	0.45	0.60	0.45	5	190
AG	40.00	2.20	2.45	2.20	22	160
SP	40.00	2.95	3.00	3.00	20	332
	42.50	2.15	2.35	2.20	3	141
	47.50	1.15	1.40	1.15	5	52
BCE Inc. C						**602**
JY	70.00	2.55	2.75	3.00	9	1529
	70.00 P	1.50	1.70	1.30	5	95
	72.50	1.40	1.60	1.45	20	1918
	75.00	0.60	0.75	0.75	20	136
AG	80.00	0.70	0.90	0.80	500	2296
NV	65.00	9.00	9.25	9.45	40	78
	72.50	4.85	5.10	5.20	2	219
	75.00	3.85	4.10	4.00	2	1981
	80.00	2.35	2.55	2.50	3	1149
FB	72.50	6.40	6.65	6.55	1	11
BCT TELUS INC. C $36.30						**2**
AG	36.00	1.25	1.55	1.20	2	46
BELL CANADA INT'L INC. C $19.60						**30**
NV	18.00 P	1.40	1.65	1.50	10	30
	22.00	1.60	1.85	1.65	20	33
BID Com International C						**603**
JY	9.00	2.95	3.20	3.55	10	60
	10.00 P	0.50	0.65	0.40	60	108
	11.00 P	0.90	1.00	0.80	90	185
	12.00	1.25	1.45	1.15	17	251
	12.00 P	1.35	1.55	1.10	20	170
	13.00	0.85	1.00	1.00	16	575
	13.00 P	2.00	2.25	2.10	30	105
	15.00	0.45	0.60	0.45	78	509
	20.00 P	8.15	8.40	7.75	10	26
AG	14.00	1.35	1.55	1.65	85	160
OC	10.00 P	2.00	2.25	1.95	20	88
	12.00	3.00	3.25	3.05	2	71
	13.00 P	3.80	4.05	3.95	10	47
	15.00	2.10	2.35	2.60	30	466
	17.50	1.80	2.00	1.95	20	672
	17.50 P	7.15	7.40	6.75	10	107
	20.00	1.30	1.50	1.45	10	366
	25.00	0.80	0.95	0.95	30	171
JA	12.00	4.00	4.25	4.50	30	52
	14.00	3.35	3.60	3.50	20	54
	15.00	3.10	3.35	3.55	5	62
BK Mont Lps 01 C $54.55						
JA	52.00	10.05	11.05			54
	52.00 P	4.45	5.45			40
	54.00	9.15	10.15			7
	54.00 P	5.60	6.60			
	56.00	8.25	9.25			20
	56.00 P	6.65	7.65			45
	58.00	7.35	8.35			10
	58.00 P	7.75	8.75			40
	60.00	6.45	7.45			120
	60.00 P	8.85	9.85			25
	62.00	5.95	6.95			22
	62.00 P	10.20	11.20			30
	64.00	5.15	6.15			20
	64.00 P	11.45	12.45			5
	66.00	4.40	5.40			25
	66.00 P	13.00	14.00			
	68.00	3.90	4.90			32
	68.00 P	14.55	15.55			10
	70.00	3.50	4.50			62
	70.00 P	16.10	17.10			10
	72.00	3.00	4.00			20
	72.00 P	17.65	18.65			20
	74.00	2.40	3.40			20
	74.00 P	19.40	20.40			
	76.00	2.15	3.15			
	76.00 P	21.25	22.25			
	78.00	1.75	2.75			147
	78.00 P	23.25	24.25			2
	80.00	1.50	2.50			62
	80.00 P	25.25	26.25			40
	82.00	1.10	2.10			14
	82.00 P	27.25	28.25			
	84.00	0.90	1.90			26
	84.00 P	29.25	30.25			
	86.00	0.75	1.75			10
	86.00 P	31.25	32.25			
	88.00	1.00	1.60			43
	88.00 P	33.25	34.25			
BK NS Leaps 01 C						
JA	20.00	12.85	13.85			146
	20.00 P	0.25	0.75			100
	25.00	9.25	10.25			66
	25.00 P	1.15	1.65			95
	30.00	6.20	7.20			166
	30.00 P	2.95	3.45			113
	35.00	3.75	4.50			507
	35.00 P	5.50	6.50			79
	40.00	2.50	3.00			231
	40.00 P	9.05	10.05			43
BNS Leaps 2002 C						
JA	30.00	7.60	8.10			23
	30.00 P	4.00	4.50			5
	35.00	5.45	5.95			40
	35.00 P	6.70	7.20			
Cambior Inc C 455						**50**
JY	6.00	0.01	0.25	0.08	40	140
OC	4.00 P	0.25	0.50	0.30	10	40
Cambior Lps 00 C 455						
JA	6.00	0.85	1.35			
	6.00 P	1.15	1.25			
	8.00	0.30	0.45			
	8.00 P	2.65	3.15			
	10.00	0.15	0.65			
	10.00 P	4.55	5.05			
	12.00	0.10	0.60			
	12.00 P	6.55	7.05			
	14.00	0.06	0.55			
	14.00 P	8.55	9.05			
	16.00	0.01	0.50			
	16.00 P	10.45	10.95			
	18.00	0.01	0.50			
	18.00 P	12.45	12.95			
	20.00	0.01	0.50			
	20.00 P	14.45	14.95			
Cambior Lps 01 C 455						
JA	6.00	1.00	1.40			163
	6.00 P	1.90	2.40			65
	8.00	0.50	1.00			75
	8.00 P	3.55	4.05			30
	10.00	0.30	0.80			30
	10.00 P	5.45	5.95			10
	12.00	0.20	0.70			75
	12.00 P	7.45	7.95			1
Cameco Corp. C $29.80						**20**
JY	30.00	0.90	1.15	1.00	10	10
AG	30.00 P	1.55	1.80	1.55	10	222
Cascades Lps 00 C $8.85						
JA	6.00	3.35	3.85			
	6.00 P	0.01	0.50			
	7.00	2.50	3.00			
	7.00 P	0.05	0.55			
	8.00	1.90	2.40			
	8.00 P	0.15	0.65			
	9.00	1.30	1.80			
	9.00 P	0.55	1.05			
	10.00	1.00	1.35			
	10.00 P	1.05	1.55			
	12.00	0.35	0.85			
	12.00 P	2.50	3.00			
Cascades Lps 01 C $8.85						
JA	6.00	3.30	3.80			15
	6.00 P	0.07	0.65			
	7.00	2.60	3.10			46
	7.00 P	0.20	0.80			
	8.00	2.00	2.50			10
	8.00 P	0.45	1.05			10
	9.00	1.50	2.00			20
	9.00 P	0.95	1.55			
	10.00	1.10	1.60			10
	10.00 P	1.45	2.05			
	12.00	0.60	1.10			5
	12.00 P	3.10	3.70			
Cascades Lps 02 C $8.85						
JA	6.00	3.80	4.30			18
	6.00 P	0.20	1.00			
	8.00	2.50	3.00			26
	8.00 P	0.70	1.20			
	10.00	1.55	2.05			20
	10.00 P	1.65	2.15			
Cdn Impl Bk C						**211**
JY	35.00	0.85	1.05	0.85	30	849
	40.00	0.01	0.20	0.20	20	6421
	40.00 P	5.25	5.50	5.55	1	1037
	42.50	0.05	0.15	0.10	10	2105
AG	35.00	1.60	1.80	1.65	20	37
	35.00 P	1.60	1.65	1.70	10	30
	37.50	0.65	0.85	0.75	15	703
OC	35.00	2.40	2.60	2.25	2	215
	37.50	1.40	1.60	1.45	60	1765
	40.00	0.65	0.85	0.80	22	681
JA	35.00	3.35	3.55	3.40	9	1019
	37.50	2.35	2.55	2.40	1	361
	40.00	1.55	1.75	1.45	10	931
	40.00 P	6.00	6.25	6.00	1	350
Cdn Impl Lps 01 C						**10**
JA	20.00	16.00	16.50			653
	20.00 P	0.30	0.55			106
	25.00	11.85	12.35			749
	25.00 P	1.00	1.25			685
	30.00	8.40	8.90			625
	30.00 P	2.30	2.80			1323
	35.00	5.85	6.35	6.30	10	654
	35.00 P	4.55	5.05			731
	40.00	3.80	4.30			663
	40.00 P	7.55	8.05			330
	45.00	2.60	3.10			211
	45.00 P	11.15	11.65			194
	50.00	1.80	2.05			176
	50.00 P	15.30	15.80			44
	55.00	1.20	1.45			119
	55.00 P	19.90	20.40			23
Cdn Occidental Petroleum C $22.10						**4**
JY	22.00	0.95	1.25	0.80	4	19
Cdn Pac Lps 01 C						**4**
JA	25.00	11.30	11.80			18
	25.00 P	0.75	1.00			47
	30.00	8.15	8.65			80
	30.00 P	2.25	2.75			37
	35.00	5.75	6.25	6.55	4	60
	35.00 P	4.60	5.10			
	40.00	3.80	4.25			24
	40.00 P	7.70	8.20			17
	45.00	2.50	3.00			14
	45.00 P	11.40	11.90			
Cdn Pacific C						**63**
JY	35.00	0.80	1.05	0.80	25	66
	35.00 P	1.20	1.45	1.30	30	49
JA	45.00	0.50	0.75	0.45	3	255
FB	32.50 P	1.95	2.05	2.00	5	5
CdnPac Lps 00 C						
JA	25.00	11.00	11.50			
CdnPac Lps 00 C						
JA	25.00 P	0.10	0.35			
CdnPac Lps 00 C						
JA	30.00	6.90	7.40			
CdnPac Lps 00 C						
JA	30.00 P	0.95	1.20			
CdnPac Lps 00 C						
JA	35.00	3.55	3.95			
CdnPac Lps 00 C						
JA	35.00 P	2.60	3.10			
CdnPac Lps 00 C						
JA	40.00	1.70	1.85			
CdnPac Lps 00 C						
JA	40.00 P	5.65	6.15			
CdnPac Lps 00 C						
JA	45.00	0.65	0.90			
CdnPac Lps 00 C						
JA	45.00 P	9.55	10.05			
CdnPac Lps 00 C						
JA	50.00	0.35	0.60			
CdnPac Lps 00 C						
JA	50.00 P	14.15	14.65			
CdnPac Lps 02 C						
JA	25.00	11.00	11.50			
CdnPac Lps 02 C						
JA	25.00 P	0.10	0.35			
CdnPac Lps 02 C						
JA	30.00	6.90	7.40			
CdnPac Lps 02 C						
JA	30.00 P	0.95	1.20			
CdnPac Lps 02 C						
JA	35.00	3.55	3.95			
CdnPac Lps 02 C						
JA	35.00 P	2.60	3.10			
CdnPac Lps 02 C						
JA	40.00	1.70	1.85			
CdnPac Lps 02 C						
JA	40.00 P	5.65	6.15			
CdnPac Lps 02 C						
JA	45.00	0.65	0.90			
CdnPac Lps 02 C						
JA	45.00 P	9.55	10.05			
CdnPac Lps 02 C						
JA	50.00	0.35	0.60			
CdnPac Lps 02 C						
JA	50.00 P	14.15	14.65			
CdnPac Lps 02 C						**4**
JA	30.00	10.65	11.65			
	30.00 P	2.15	3.15			
	35.00		8.45	8.45	4	4
	35.00 P					
Cognos Inc. C						**67**
JY	32.50	1.20	1.30	1.15	10	19
AG	30.00 P	1.55	1.75	1.55	5	15
	32.50	2.15	2.50	2.10	10	20
SP	30.00 P	1.95	2.15	2.00	10	29
	32.50	2.65	3.00	2.95	30	8
DC	35.00	3.10	3.45	3.00	2	22
Cott Corp. C $5.500						**5**
JA	6.00	0.95	1.05	0.95	5	75
Cott Leaps 00 C $5.500						
JA	4.00	1.80	2.30			
	4.00 P	0.15	0.65			
	6.00	1.15	1.35			
	6.00 P	1.20	1.70			
	8.00	0.40	0.90			
	8.00 P	2.70	3.20			
	10.00	0.05	0.55			
	10.00 P	4.55	5.05			
	12.00	0.01	0.50			
	12.00 P	6.50	7.00			
	14.00	0.01	0.50			
	14.00 P	8.50	9.00			
	16.00	0.01	0.50			
	16.00 P	10.50	11.00			
	18.00	0.01	0.50			
	18.00 P	12.50	13.00			
Cott Leaps 01 C $5.500						
JA	4.00	2.25	2.85			3
	4.00 P	0.60	1.35			
	6.00	1.40	2.00			10
	6.00 P	1.55	2.30			
	8.00	0.85	1.45			20
	8.00 P	3.00	3.75			29
	10.00	0.50	1.10			10
	10.00 P	4.55	5.30			50
	12.00	0.20	0.80			1
	12.00 P	6.30	7.05			140
	14.00	0.15	0.75			21
	14.00 P	8.25	9.00			
CAE Inc. C $8.750						**55**
DC	8.00 P	0.35	0.60	0.40	10	110
	9.00 P	0.85	1.10	0.90	25	57
	10.00	0.35	0.45	0.50	20	436
CDA Jun 2021 9.75 C $148.70						**6**
JY	120.00	28.45	29.10	28.65	6	
CDA Jun 2023 8.00 C $128.70						**36**
SP	130.00	1.25	1.50	1.35	18	10
DC	128.00	2.60	2.85	2.90	8	8
	130.00	1.75	2.00	1.95	10	26
CDA Mar 2011 9 C $127.95						**15**
SP	126.00	2.10	2.35	2.25	15	15
CDN Imperial BK Lps 02 C						
JA	30.00					
	30.00 P					
	35.00	7.35	7.85			30
	35.00 P	5.40	5.85			67
	40.00	5.20	5.70			103
	40.00 P	8.40	8.90			1
CDN IMPERIAL BK LPS 00 C						
JA	20.00	16.75	17.25			
	20.00 P	0.01	0.25			
	25.00	12.25	12.75			
	25.00 P	0.10	0.35			
	30.00	8.25	8.75			
	30.00 P	0.85	1.10			
	35.00	5.05	5.55			
	35.00 P	2.50	3.00			
	40.00	2.75	3.25			
	40.00 P	5.25	5.75			
	45.00	1.40	1.65			
	45.00 P	8.90	9.40			
	50.00	0.70	0.95			
	50.00 P	13.20	13.70			
	55.00	0.35	0.60			
	55.00 P	18.10	18.60			
	60.00	0.30	0.45			
	60.00 P	23.05	23.55			
CELESTICA INC C						**33**
JY	62.50	2.05	2.25	2.60	17	103
AG	60.00	5.25	5.50	5.60	5	17
SP	62.50	5.40	5.70	5.95	1	30
	65.00	4.40	4.70	5.00	10	73
CGI Group Cl A C $31.45						**22**
JY	33.00	0.55	0.80	0.50	6	90
NV	35.00	2.10	2.30	2.00	16	273
Dofasco Inc C $23.500						**276**
JY	20.00	3.60	3.85	3.90	100	140
	24.00	0.70	0.95	1.05	10	344
AG	24.00	1.35	1.60	1.50	50	240
SP	22.00	2.75	3.00	2.90	100	1488
	24.00	1.70	1.95	1.95	16	1317
Euro Nevada C						**5**
JY	20.00 P	2.20	2.55	2.50	5	300
EICON TECHNOLOGY CORP. C $6.20						**30**
JA	8.00	0.45	0.65	0.45	30	60
Geac Computer Corp. Ltd. C						**139**
JY	20.00 P	0.05	0.20	0.05	40	806
	27.50	0.70	0.85	0.60	9	235
	30.00	0.25	0.40	0.20	10	263
	45.00	0.05	0.15	0.05	80	160
Gulf Canada Resources C $5.80						**102**
JY	6.00	0.15	0.30	0.20	10	35
SP	5.00	1.00	1.10	1.10	20	275

Suite à la page E 4

BOURSE DE TORONTO

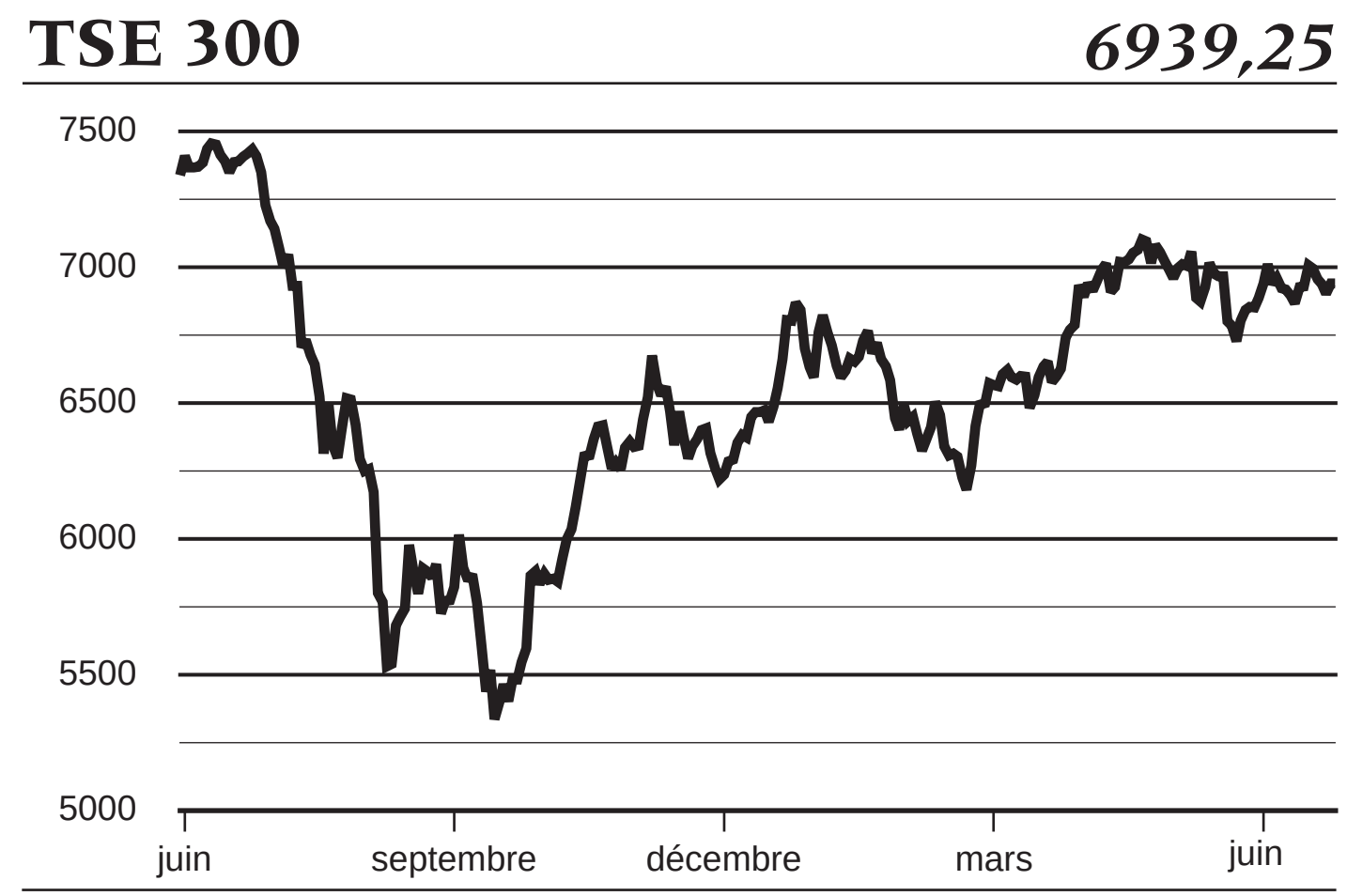

A / B

Valeurs	Div.	Ventes (100)	Haut	Bas	Ferm.	ch. Net	52 sem. Haut	52 sem. Bas
Agf B F	0.32	1048	23.50	22.75	23.50	0.40	28.50	13.25
AIT adv		24	0.90	0.90	0.90	-0.01	1.75	0.20
ALI Tech		4	9.60	9.60	9.60		22.75	9.60
AMR Tech		78	2.32	2.25	2.25		3.30	1.75
AMT Intl o		125	0.20	0.17	0.20	-0.05	0.65	0.15
AD Opt		260	5.25	5.20	5.25	0.05	5.50	5.10
ARC En		17	0.81	0.81	0.81	0.01	1.10	0.10
AT plastics	0.18	50	8.35	8.30	8.35		12.30	6.25
At T can		50	92.35	91.85	91.85	-0.75	92.80	23.50
ATI tech		3139	23.20	22.95	23.15	0.15	27.90	11.20
ATS Auto		301	12.95	12.75	12.75	-0.15	23.50	9.50
Aastra T		34	4.90	4.80	4.80		5.75	4.80
Abacan o		471	0.23	0.22	0.22	-0.01	1.38	0.20
Aber Res		5327	13.35	12.75	13.15	0.30	13.35	6.80
Abitibi C	0.40	3234	17.00	16.30	16.40	-0.20	20.30	11.65
Acanthus	0.48	33	6.15	6.15	6.15	0.10	7.40	5.25
Acetex		84	6.20	5.80	5.80	-0.20	10.45	1.90
Adrian o		170	0.25	0.25	0.25		0.75	0.25
Advantx o		240	0.33	0.28	0.33	0.03	0.34	0.15
Aeterna f		55	4.70	4.65	4.65	-0.05	7.90	4.50
Agnico E	0.02	1240	8.50	8.10	8.40	0.25	9.95	4.21
Agra Inc	0.16	118	11.40	11.30	11.30	-0.10	11.75	7.95
Agrium	0.16	697	12.90	12.60	12.80	0.20	19.15	11.85
Agro Pac A		20	0.80	0.80	0.80	-0.15	2.10	0.70
Ainsworth		206	7.35	6.65	7.00	-0.35	7.80	2.35
Air Canada		2011	6.45	6.30	6.35	-0.05	13.30	5.10
Air Can a f		119	5.35	5.25	5.25	-0.05	12.00	4.50
Airboss o		3572	5.30	5.00	5.20	0.20	5.30	2.00
Akita A f	0.28	25	9.60	9.35	9.60	0.10	10.75	5.80
Akita B	0.28		8.00	8.00	8.00		10.50	7.00
AlarmF o		400	1.03	1.03	1.03	0.05	1.45	0.70
Alt Energy	0.40	2801	46.00	45.60	46.00	0.20	46.25	28.00
Alcan	0.88	5668	46.40	45.25	46.25	1.25	49.50	28.30
Alcan C p	1.68	14	25.95	25.60	25.95	0.35	26.00	24.75
Alexa V o		394	1.28	1.24	1.24	-0.06	1.59	0.22
Algen B of		10	0.57	0.57	0.57	-0.08	1.00	0.20
Algo Cent	1.00	19	39.90	39.00	39.90	0.90	80.00	39.00
Alg steel		261	2.23	2.17	2.22	0.02	4.94	1.63
Aliant	0.90	463	22.40	22.30	22.40		25.75	21.50
Allbanc Sp		195	27.80	27.00	27.00	-0.50	41.95	18.05
Allbanc Sp p	1.33	8	25.00	25.00	25.00		27.00	23.50
Allelix Bio		19	2.55	2.40	2.40	0.05	8.20	2.26
All Atl A		10	19.35	19.00	19.00	0.50	33.00	18.25
All Atl Bf		138	19.55	19.00	19.55	1.00	32.50	16.05
Alli Forest		665	18.00	17.50	17.75	0.40	24.15	13.00
Alpine oil		251	1.15	1.15	1.15		1.50	0.74
Altai Res o		597	0.40	0.35	0.35	0.02	0.60	0.03
AltaQues o		30	0.75	0.75	0.75		1.40	0.61
Altarex o		210	1.10	1.07	1.07	-0.03	1.92	0.41
America o		100	1.40	1.30	1.30	0.07	4.85	0.75
A Bullion o		625	0.12	0.10	0.12		0.78	0.10
Am Eco		110	3.00	2.91	2.92	-0.08	9.40	2.00
Am Gem o		11097	0.63	0.56	0.59	-0.03	1.13	0.02
Amtele		215	4.40	4.15	4.15	-0.10	5.10	2.00
Anadime o		93	0.85	0.77	0.80	-0.05	2.40	0.61
Anderson		1289	19.00	18.55	18.90	0.25	19.70	11.60
Andrs WA f	0.64	5	14.50	14.50	14.50		22.50	12.20
Angiotec o		116	12.00	11.75	11.85	-0.15	15.50	6.50
AnorMed o		93	5.20	5.20	5.20		6.55	4.70
Antares o		1262	0.10	0.10	0.10	-0.01	0.36	0.05
Anthem P		45	6.40	6.00	6.25	-0.25	7.55	3.90
Apex A		203	2.00	1.98	1.98	-0.02	3.05	1.42
Apollo G u	1.22	24	7.40	7.40	7.40		7.50	6.55
Arbor B f	0.07	1	14.50	14.50	14.50	0.10	24.75	13.00
Architel		1276	15.75	13.60	15.60	2.10	34.90	9.00
Arcis o		100	0.26	0.26	0.26		0.47	0.12
Ariel o		435	0.15	0.12	0.12	-0.02	0.24	0.05
Armada o		200	0.05	0.05	0.05		0.25	0.03
Armbro En		66	2.85	2.80	2.85		3.55	1.95
Ashton		141	0.84	0.75	0.75	-0.03	2.95	0.70
Asia o		299	2.80	2.70	2.74	-0.03	4.25	2.35
Assante c		72	7.80	7.65	7.80		9.50	6.60
Astral A f	0.30	79	25.15	25.00	25.15	0.15	29.00	15.50
Atco I f	0.80	29	42.80	42.25	42.25	-0.25	43.50	30.00
Atco II	0.80	6	43.25	43.25	43.25		43.50	30.25
Athabska o		180	0.07	0.07	0.07		0.17	0.07
Atna o		95	0.88	0.82	0.88	0.03	1.10	0.50
Aur Res	0.05	8511	2.40	2.22	2.40	0.25	3.60	1.80
Aurado Ex o		1100	0.07	0.07	0.07	-0.01	0.24	0.04
Aurizon o		38	0.60	0.57	0.57		0.92	0.40
Autrex A f		55	0.90	0.90	0.90		13.50	0.35
Avcorp I		65	1.98	1.90	1.90	-0.04	4.05	1.82
Axia Net o		144	6.30	6.20	6.30	0.10	7.75	1.55
Azcar Tec		270	1.50	1.36	1.36	-0.04	2.00	0.95
Azco Mng o		58	1.70	1.70	1.70		1.90	0.70
B Split		40	46.60	45.65	46.00	0.10	50.00	15.25
BCE Emer		15	37.90	37.90	37.90	-0.10	47.50	7.50
BCE Inc	1.36	9991	72.10	71.05	71.60	0.60	77.00	39.75
BCE I P	1.60	36	26.35	25.90	25.95	-0.15	27.65	25.60
BCE I Q	1.72	10	25.85	25.85	25.85		27.15	25.00
BCE I Y	1.15	2402	24.75	24.55	24.70	0.10	25.65	23.50
BCE Mobl		365	45.65	45.25	45.25	-0.35	48.00	32.75
BC Gas	1.18	130	30.85	30.70	30.70		34.00	26.75
Bc ga bp	1.77	11	25.00	25.00	25.00		26.10	24.90
BC Gas 6.32	1.58	12	25.50	25.20	25.50	0.30	27.00	24.80
BC Tel 1956	4.75		80.00	80.00	80.00		90.00	82.00
BC Tel 1.21	1.21	5	22.75	22.75	22.75	-0.50	25.70	22.65
BC Tel 5.15	5.15	1	88.00	88.00	88.00	2.00	100.00	86.00
BC Tel 600	6.00	1	96.00	96.00	96.00	-2.00	104.00	96.00
BCT Tels	1.40	12980	36.40	35.55	36.40	0.40	43.00	34.70
BCT Tls nv	1.40	576	35.25	34.50	34.85	0.60	40.75	33.50
BFC Const		8	11.25	11.25	11.25	0.25	14.25	9.55
BPI Fin	0.04	456	3.00	2.85	2.88	-0.07	3.80	1.60
Backer o		50	0.70	0.70	0.70	-0.04	0.90	0.55
Badger		140	5.40	5.30	5.35	0.05	11.60	4.00
Ballard		1060	47.85	47.15	47.60		61.50	25.10
Band ore o		150	0.37	0.37	0.37	-0.01	1.05	0.17
Bank Mtl	1.88	6973	54.65	53.80	54.50	0.20	84.80	51.75
Bk Mtl 4p	2.25	2	25.30	25.30	25.30	-0.05	27.40	25.15
Bk Mtl B	2.25	42	27.25	27.25	27.25	-0.10	29.45	27.00
Bk Mtl 3p	1.38	8	26.10	26.10	26.10		28.25	24.75
BkMtl b4	1.20	5	25.00	25.00	25.00	-0.10	26.65	23.50
BkMtl b 5	1.32	20	24.15	23.90	23.90	-0.10	26.60	23.75
Bk Mtl b6	1.18	85	25.00	24.60	24.90	-0.05	26.65	23.80
Bank N S	0.84	3284	32.80	32.10	32.45		39.05	22.80
Bk NS 6p	1.78	2	27.50	27.50	27.50		29.00	27.00
Bk NS 7p	1.77	396	28.50	28.30	28.40	-0.05	29.80	27.50
Bk NS 8p	1.75	3	28.25	28.25	28.25		29.80	27.50
Bk NS 9p	1.68	17	28.25	28.25	28.25	0.05	29.70	25.80
Bk NS 11p	1.50	50	27.00	27.00	27.00	0.05	28.35	25.75
BK NS 12 P	1.31	7	24.25	24.05	24.05	-0.20	26.40	23.80
Barick gld	0.29	8876	27.05	26.25	26.90	0.25	35.95	20.10
Baringtn		5	0.80	0.80	0.80		4.05	0.55
Battery		510	0.23	0.21	0.23		0.44	0.09
Battle Mtn	0.07	141	3.51	3.30	3.30	-0.20	10.40	3.25
Baytex		521	8.15	8.00	8.10	0.10	8.85	2.90
Beamscpe		87	3.50	3.40	3.45	-0.05	14.75	2.45
Beau Can		190	2.30	2.25	2.30	0.05	2.65	1.45
Bell 10 p	1.86	185	28.00	28.00	28.00	1.75	29.10	25.75
Bell C Intl		299	19.80	19.50	19.50	-0.10	38.75	9.60
Bellator o		1163	1.63	1.60	1.60		1.85	0.50
Bema Gl o		548	0.92	0.87	0.90	0.03	2.55	0.85
Benet E o		120	5.65	5.35	5.60	0.20	5.65	5.05
Bentall	0.08	36	15.60	15.10	15.50		17.50	12.50
Berkly P		4965	12.45	12.25	12.25	-0.15	14.00	7.35
Best Pac		10	0.65	0.65	0.65		0.94	0.38
Bidcom I o		4470	12.75	11.55	11.70	0.05	33.65	0.56
Big Bear		824	0.14	0.13	0.13	0.01	14.50	0.11
Big Rock		24	5.00	4.85	5.00	0.25	5.80	2.75
Biomira		397	5.60	5.30	5.35	0.15	11.00	1.85
Bioniche o		360	0.75	0.75	0.75	0.01	1.10	0.30
Biovail C		2590	76.35	70.00	74.40	4.35	76.35	32.00
Bissett A	0.80	14	19.25	19.05	19.10	-0.40	30.00	16.50
Bitech		51	1.45	1.35	1.45	0.25	3.51	0.85
Bl Hawk o		127	0.12	0.12	0.12		0.34	0.10
Black Sea o		532	1.73	1.60	1.60	-0.10	2.20	0.12
Blk Swan		110	0.22	0.22	0.22	0.01	0.42	0.11
BlkRock o		80	0.68	0.68	0.68	0.03	0.95	0.40
Boardwl		238	15.20	15.00	15.00	-0.50	18.20	11.90
Boliden		316	3.35	3.30	3.35	0.04	8.75	1.20
Bolivar o		100	0.44	0.44	0.44		0.70	0.29
Bombdr A	0.22	158	22.10	21.65	21.95	0.40	24.45	15.70
Bombdr B f	0.22	10864	22.15	21.45	21.90	0.50	24.50	10.25
Bmbdr 2 p	1.37	2641	25.55	25.00	25.55	0.15	26.50	23.55
Bonavist		849	15.50	15.35	15.50		15.90	4.80
Bonus Res		144	2.05	2.03	2.05	-0.05	3.85	0.83
Bovar A	0.50	40	0.30	0.30	0.30		0.85	0.20
Bow Val j		115	0.60	0.55	0.60	0.09	2.00	0.41
Bow Val r		2995	0.02	0.01	0.01		0.02	0.01
Bowater C	1.17	5	72.50	72.50	72.50	-0.70	83.95	31.00
Bracknel		279	6.55	6.45	6.45	-0.05	7.20	3.75
Brascad A	3.59	5	39.90	39.90	39.90	-0.25	43.60	39.50
Brascad B	3.15	4	41.00	41.00	41.00		42.10	40.50
Breakwtr		1207	2.25	2.12	2.15	-0.09	2.47	0.77
Brik Brw o		130	1.75	1.65	1.70		2.65	0.85
Brocker o		286	1.52	1.46	1.52	0.12	1.60	1.00
Bromley j		965	0.04	0.04	0.04		0.55	0.03
Brookfld P	0.28	4407	19.50	18.75	18.80	-0.45	22.50	13.50
Budd Can	1.00	7	32.00	32.00	32.00	0.75	41.00	29.00
Buhler	0.08	20	2.80	2.80	2.80	0.02	3.98	2.35
Burnt Sn o		530	1.85	1.80	1.85	0.03	2.30	0.65

C

Valeurs	Div.	Ventes (100)	Haut	Bas	Ferm.	ch. Net	52 sem. Haut	52 sem. Bas
CAE	0.16	526	8.85	8.70	8.70	-0.10	12.85	7.80
CCL B f	0.32	102	15.10	14.25	14.25	-0.75	19.45	13.75
CDI Educ		81	9.00	7.90	8.05		9.00	7.75
CE Frankl		6	4.20	3.75	3.75	-0.55	8.20	2.20
CFM Maj		1280	12.75	12.60	12.75	0.05	14.10	6.75
CGI A f		10	31.20	31.20	31.20	0.10	38.10	16.25
CHC H a f	4.11	528	5.35	5.10	5.10	-0.10	10.90	2.75
CI Fund	0.10	124	19.00	18.50	18.60	0.10	20.25	9.55
Cmac Ind		598	30.35	29.90	30.35	0.80	32.75	14.75
C M Oliver		15	0.30	0.30	0.30		0.75	0.05
CRS Prf	1.48	11	25.40	25.40	25.40	0.15	26.00	23.25
Crs Nt u		7	21.50	21.50	21.50	-0.10	22.00	19.50
CRS Robot		280	2.55	2.46	2.55	0.05	2.80	0.40
CSA A f			6.75	6.75	6.75		10.60	5.50
CT Financl	1.12	14	65.00	64.05	65.00	0.50	67.00	47.50
CtFin 4	1.83	418	28.25	27.75	27.75	-0.05	29.35	27.00
CTV Inc		227	22.25	21.50	21.50	-0.70	24.50	14.75
Cabre		6	14.00	13.85	14.00	0.25	15.50	9.00
Cadillac		7	27.50	27.20	27.20	-0.30	34.05	24.50
Calahoo P		131	2.14	2.06	2.07	-0.03	2.95	1.20
Caldwel A f	0.33	51	5.95	5.90	5.90	-0.10	8.20	5.75
Caledonia		1735	0.11	0.10	0.10		0.45	0.08
Calian tech	0.18	1	3.70	3.70	3.70		4.25	2.05
CallNet		44	9.80	9.50	9.50		28.35	9.00
CallNet B f		2223	9.80	9.65	9.70		28.00	8.60
Cambiex o		120	0.36	0.35	0.36	0.01	0.55	0.05
Cambior	0.07	933	4.65	4.45	4.55	0.05	9.80	4.05
Cambridg		109	8.25	8.10	8.15	0.05	13.50	7.75
Camco Inc	0.18	10	6.50	6.50	6.50	0.20	6.50	3.50
Cameco	0.50	298	30.00	29.70	29.75		42.50	24.05
Camp Res		100	0.43	0.43	0.43	0.02	0.68	0.30
Camvec		21	3.05	2.85	3.05		4.50	2.80
Can Ban A	0.36	24	27.00	25.50	27.00	0.50	38.25	14.50
Can Ban p	1.36	100	25.20	25.20	25.20	-0.05	26.85	24.40
Can Bread	0.24	12	16.60	16.05	16.05	-0.45	26.00	15.50
C Brokrlnk		25	0.75	0.75	0.75	0.03	1.70	0.45
CS Pete		1	10.75	10.75	10.75	-0.20	11.00	5.50
Cdn Airlne		983	2.03	1.85	1.88	-0.15	4.30	1.50
C airline a f			2.10	2.10	2.10		4.20	1.50
CBk note		130	1.45	1.33	1.40	-0.05	2.60	1.30
Cdn Crude		1025	2.90	2.75	2.90	0.15	3.99	1.70
C 88 Eng		138	4.65	4.56	4.58	0.03	7.00	3.80
CG Invest	0.60	126	13.00	13.00	13.00	0.10	16.50	10.50
CG inv 1p	1.35	26	25.00	24.85	25.00	0.15	26.40	24.65
C Hunter		1060	22.85	22.10	22.30	-0.35	23.15	9.00
C hydro o		22	0.95	0.95	0.95		1.50	0.81
CI Bk Com	1.20	4896	35.10	34.40	34.55	-0.25	50.55	24.40
CIBC 13 p	1.75	1	27.00	27.00	27.00	-0.20	28.25	26.00
CIBC 14	1.48	310	26.60	26.25	26.60	0.55	28.45	25.50
CIBC 15	1.41	46	26.25	25.75	26.00		28.25	25.00
CIBC 17	1.36	25	26.15	26.00	26.00	-0.15	27.65	25.00
CIBC 18	1.37	40	24.40	24.25	24.25		26.60	23.50
CIBC 19	1.23	31	25.00	24.75	25.00	0.15	27.00	23.80
C Marconi	0.28	20	17.70	17.70	17.70		20.30	16.15
C Medical		83	15.25	14.75	15.00	-0.25	17.50	5.55
CN Rail	1.20	911	98.00	96.50	97.75	0.55	101.00	63.50
Cdn Nat Res		6881	27.90	27.40	27.90	0.50	30.25	18.25
C Nthstar	0.24		13.75	13.75	13.75		14.90	8.80
C Ocdental	0.30	3205	22.20	21.25	22.20	1.00	32.20	13.10
CP Ltd	0.56	4236	35.30	34.25	35.20	0.60	42.35	25.95
CP Ltd p	1.41	73	25.30	24.85	24.90	-0.10	26.00	24.60
Cancom	0.24	2	18.70	18.70	18.70		18.75	9.65
Cdn Tire	0.40	3	47.50	47.50	47.50	-1.30	60.00	40.00
CTire A f	0.40	1449	42.20	41.40	42.00	1.00	46.00	29.00
CUtil A f	1.72	141	44.40	43.60	43.70	-0.70	49.50	38.00
C Util B	1.72	14	44.65	44.50	44.50	0.25	49.50	38.25
CUtil Ser q	1.47	74	25.15	25.10	25.15	0.10	25.60	24.00
CUtil ser r	1.32	422	24.95	24.50	24.65	0.45	25.75	24.05
CUtil ser s	1.65	28	25.15	25.15	25.15		27.05	25.15
Cdn Ws Bk	0.32	147	21.45	20.00	21.00	0.60	24.25	14.75
Cdn Z o		80	0.41	0.40	0.41	0.01	0.85	0.08
Canarc o		220	0.20	0.19	0.19	-0.02	0.48	0.11
Canbra	0.85	1	22.60	22.60	22.60	0.20	23.85	15.00
CanCap p	1.35	12	25.30	25.30	25.30	-0.15	26.25	24.00
Canfor		1315	11.00	10.55	10.75	-0.15	11.15	4.25
Cangene		11	4.55	4.55	4.55		5.50	3.35
Canmine o		260	0.49	0.46	0.47	0.01	1.14	0.35
Canwst n v	0.30	11	20.50	20.10	20.10	-0.05	27.00	17.00
Canwest G f	0.30	159	20.50	20.25	20.25	-0.15	27.00	16.80
Cara	0.14	10	4.60	4.60	4.60	-0.20	7.45	4.50
Cara A f	0.14	154	3.90	3.85	3.90		7.50	3.80
Caribgld o		500	0.27	0.22	0.27	0.05	0.40	0.17
Carmanah		1441	0.16	0.15	0.15		3.20	0.13
Cascades I	0.10	13	8.85	8.85	8.85	-0.40	10.55	6.85
Cassiar o		99	0.47	0.47	0.47	-0.13	0.86	0.41
Cathedrl o		920	0.15	0.12	0.12		0.30	0.06
Cavell En		75	0.24	0.20	0.20	-0.05	0.78	0.18
Celanese	0.80	151	26.75	26.75	26.75		26.75	17.05
Celestica		1420	62.00	59.65	61.70	2.00	66.40	16.00
CFund A f	0.01	14	5.40	5.25	5.25	-0.15	6.85	5.15
Centrfund	0.88	117	14.00	13.75	14.00	0.20	19.30	13.20
Centurion o		387	0.55	0.52	0.55	-0.03	0.72	0.25
Certcm C J		60	12.90	12.75	12.75	-0.20	25.00	8.00
Chapters		127	34.00	33.60	34.00	0.40	36.50	18.75
Chase Res o		118	0.06	0.06	0.06		0.15	0.03
Chief Int I		14	24.25	24.05	24.25	0.15	35.25	14.50
CHUM B f	0.22		39.25	39.25	39.25		60.00	31.00
Cinar lv		21	36.25	35.70	36.25	-0.65	43.50	23.00
Cinram	0.08	106	13.30	13.15	13.15	-0.15	23.80	11.60
Cintech o		151	2.49	2.10	2.29	-0.01	3.89	0.80
Circuit W		63	2.20	2.11	2.11	-0.09	3.80	0.04
Citadel w		20	0.02	0.02	0.02		0.15	0.01
Clairvest	0.10	1	5.85	5.85	5.85	-0.10	8.75	4.40
Clarke I	0.30	9	7.50	7.50	7.50		9.50	7.40
Claude R		59	1.50	1.45	1.50	-0.05	2.40	1.10
Clearly C		7	2.70	2.70	2.70		4.50	0.53
Clearnet a f		527	19.80	19.50	19.70		22.20	9.00
Clinichm A		5	9.55	9.55	9.55	-0.25	11.00	6.00
Clublink		187	9.05	8.85	8.95	0.20	14.05	7.55
Co Oper A	1.43	13	25.05	25.05	25.05	0.20	26.05	23.80
Co Steel	0.40	157	13.30	13.20	13.30	0.40	22.25	10.00
Cogco cble f	0.24	12	26.70	26.70	26.70	-0.30	31.95	12.70
Cogeco f	0.21	7	25.75	24.60	25.75	0.75	31.05	11.50
Cognicase		983	24.30	23.00	24.30	0.80	42.00	11.50
Cognos		2470	31.90	31.35	31.65		42.55	22.75
Colony P o		50	0.21	0.20	0.20	-0.01	0.32	0.10
Com Dev		117	6.70	6.50	6.50		9.70	4.45
Comaplx		20	1.50	1.50	1.50		2.50	0.89
Cominco L	0.30	1358	23.80	23.30	23.45	0.40	24.25	13.50
Comun S o		215	1.10	0.95	1.05	0.15	1.15	0.34
Compton		1935	1.86	1.80	1.83		2.24	1.10
Computlog		28	10.10	10.00	10.10	-0.25	16.65	3.90
Concord P o		170	0.79	0.77	0.79	0.02	1.70	0.55
Coniagas o		150	0.27	0.27	0.27		1.01	0.20
Conor Pac o		60	0.60	0.60	0.60		0.95	0.55
CC Expr f			0.30	0.30	0.30		1.20	0.30
C HCI Af		48	0.65	0.60	0.60	-0.20	0.90	0.50
Cons Ppty		70	0.45	0.45	0.45	0.02	1.30	0.22
C Trillon o		7	0.45	0.45	0.45		6.62	0.50
Con Gas 645	1.61	185	25.05	25.05	25.05	0.15	27.00	24.90
Contrns A f		25	16.75	16.50	16.50	-0.45	20.20	11.00
Corby	2.00	104	79.00	78.00	78.00	-1.00	88.00	67.00
Coreco I	0.10	5	5.00	5.00	5.00	0.10	9.00	3.40
Corel		2066	5.45	5.10	5.30	0.15	8.05	1.65
Crner Bay o		98	0.63	0.61	0.61	-0.01	0.86	0.12
Corriente o		210	0.78	0.74	0.74	0.02	1.25	0.49
Cossette f		12	14.15	14.10	14.10	-0.05	14.20	13.85
Cott		28	5.65	5.40	5.45	-0.05	13.20	3.00
Counsel		146	9.50	9.40	9.40	-0.10	17.50	5.35
Courage E		12	2.25	2.25	2.25	-0.05	2.65	1.40
Crestar		904	17.50	17.25	17.30	0.05	19.35	9.75
Crew D o		145	1.15	1.05	1.15	0.05	1.75	0.35
Cros Lke o		50	0.29	0.29	0.29	-0.01	0.41	0.29
Croskey S		442	5.60	5.45	5.60	0.30	13.35	4.00
Crwn But o	4.50	217	0.21	0.20	0.21	0.01	4.50	0.07
CLife I A	2.50	22	26.35	26.15	26.35	0.25	27.00	25.05
Cryptlog o		99	18.60	18.00	18.05	-0.45	28.50	4.85
Crystalx o		20	0.95	0.95	0.95	0.08	1.80	0.50
Cumberl o		141	2.05	2.00	2.05	0.05	3.50	1.18
Cyberplx o		122	6.85	6.65	6.65	-0.05	9.95	3.35
Cypress A		666	5.95	5.70	5.95		6.10	3.00

D / F

Valeurs	Div.	Ventes (100)	Haut	Bas	Ferm.	ch. Net	52 sem. Haut	52 sem. Bas
DC Diagn o		149	1.86	1.76	1.86	0.01	3.52	1.60
DDJ Cdn w		36	0.18	0.18	0.18		0.35	0.07
DY 4 syst		4	9.70	9.70	9.70		12.00	8.25
Dalsa		128	16.00	15.50	15.75	0.25	19.00	9.00
Danoil		70	1.35	1.25	1.35	0.10	1.35	0.50
Datamiro		120	4.05	4.00	4.00	0.10	12.50	3.75
Dayton o		7114	0.09	0.08	0.09		1.20	0.08
Decoma A f	0.16	99	12.50	12.25	12.25	-0.05	15.25	9.55
Dejour o		3609	0.37	0.32	0.35	0.03	1.07	0.02
Delrina ex		14	38.00	38.00	38.00	-1.00	43.00	13.20
Denbridge		165	0.40	0.39	0.40		1.37	0.34
Denbury		31	6.25	5.90	6.25	-0.45	19.60	5.00
Denison		7615	0.18	0.17	0.17	-0.01	0.26	0.08
Denning	0.15	13	4.50	4.20	4.50	0.10	4.50	3.00
Derlan		251	2.45	2.39	2.40	-0.05	4.00	1.13
Descarte o		51	8.00	7.90	7.90	-0.10	14.60	5.00
Destinatn o		10	1.81	1.81	1.81	-0.04	6.35	1.55
Devtek f		7	4.30	4.30	4.30	-0.20	6.80	3.15
Dia a o f		1314	21.00	20.50	20.50		21.95	14.50
Dia Met b o		322	23.75	23.10	23.75	0.45	24.15	15.15
Diamond F		180	1.35	1.30	1.35		1.60	0.18
Diamwork		75	0.18	0.18	0.18		1.39	0.12
Digital P		10	1.95	1.95	1.95	0.05	4.10	1.50
Dimethd o		193	3.63	3.55	3.57	-0.03	4.85	1.15
Dion Ent o		1525	2.82	2.57	2.80	0.08	6.35	0.05
Diversified	1.08	13	24.00	24.00	24.00	-0.75	27.85	21.00
Dofasco	1.00	3546	23.70	23.50	23.60		24.45	15.25
Doman B f		802	2.05	1.90	2.00	-0.04	4.65	1.20
Domco Inc	0.27	2	9.75	9.75	9.75		17.00	7.85
Domtar	0.14	26218	12.85	12.35	12.35	-0.40	13.50	6.90
Domtar B	1.17	15	18.50	18.50	18.50	0.20	21.50	18.00
Donohue A f	0.44	551	22.95	22.25	22.30	-0.65	24.00	17.25
Donohue B	0.44	2	22.80	22.80	22.80		23.37	18.12
Dorel A		2	31.00	31.00	31.00		33.35	18.25
Dorel B f		442	31.50	31.00	31.25		33.45	16.00
Draig En o		30	1.72	1.70	1.70	0.04	1.94	1.00
Draxis		143	3.30	3.20	3.29	0.04	4.57	2.30
Drug Royal		139	2.05	2.00	2.00		2.45	1.25
Dundee A f		114	15.75	15.50	15.50		23.50	11.50
Dundee P A		25	8.85	8.85	8.85	-0.05	12.40	7.40
Dunde P w		30	0.85	0.85	0.85	-0.05	2.90	0.85
Dundee Re		268	1.36	1.33	1.34		2.60	1.10
Dupont A	0.72	54	50.00	49.45	50.00		52.50	31.50
Dylex Ltd		233	3.40	3.37	3.37	-0.03	6.25	3.25
Dynasty C o		10	0.50	0.50	0.50		1.00	0.31
Dynamic g o		10	1.75	1.75	1.75		2.00	1.75
Dynatec		300	0.39	0.39	0.39	-0.01	0.52	0.30
E-L Fin	0.50	11	178.00	178.00	178.00	-5.00	308.00	150.05
EMJ Sys	0.12	34	3.15	3.15	3.15		5.00	2.65
Echo Bay		100	2.20	2.10	2.13	0.01	4.30	2.05
Eco Tech o		27	1.60	1.50	1.50	-0.15	8.50	1.01
Econ Inv	2.99		95.25	95.25	95.25		126.00	84.00
Ecuadorn o		75	0.89	0.88	0.89		1.00	0.35
Eden Roc o		250	0.06	0.05	0.06		0.35	0.04
Edge En o		373	2.85	2.70	2.85	0.05	3.30	1.60
Edprbrsc A	0.98	1840	22.60	22.20	22.45	0.15	25.75	16.85
Edprbrsc 4	1.13	375	18.65	18.20	18.20	-0.55	23.40	16.50
Edprbrsc 8	1.56	208	25.25	25.15	25.15	0.05	27.00	23.50
Eicon tech		30	6.25	6.15	6.25		6.60	2.70
Eldorado		289	0.60	0.56	0.56	-0.02	0.97	0.25
Elcthom Y f		10	2.10	2.10	2.10		3.10	0.90
Eli Eco o		1285	0.50	0.44	0.45		2.45	0.24
Elk Point		238	3.70	3.65	3.65		6.25	1.65
Emco		165	9.30	9.10	9.30	0.30	12.50	6.60
Empire A f	0.28	66	26.20	25.60	26.20	0.45	32.95	24.55
Empire 2 p	1.28	4	24.60	24.50	24.50	-0.10	25.50	23.00
Enbridge	1.21	1543	33.80	33.25	33.30	-0.50	36.50	29.00
Enbridge p	1.37	75	24.85	24.75	24.80		27.00	23.50
Encal Eng		455	7.60	7.45	7.50		8.00	4.25
Encounter		197	1.25	1.15	1.25		1.25	0.60
Enerflex	0.40	46	34.00	34.00	34.00		37.50	23.85
Enertec		135	8.40	8.25	8.25	-0.25	10.80	3.75
Enghouse		106	5.00	4.90	5.00	0.10	14.90	4.90
Ensign res	0.45	59	28.75	27.90	28.50	0.20	30.20	11.05
Envoy o		3082	8.20	8.05	8.20	0.15	8.70	3.30
Epic Data		121	4.10	4.01	4.10		14.50	3.35
Equato E o		474	0.38	0.35	0.35		0.44	0.35
Equisur F		269	6.10	6.00	6.10		9.10	5.25
Essex o		750	0.44	0.38	0.44	0.01	0.73	0.20
Etruscan o		25	0.60	0.60	0.60	0.05	3.97	0.51
Euro Nev	0.08	3871	17.70	17.25	17.50	-0.20	28.00	14.00
Eurogas o		1518	0.26	0.23	0.23	-0.01	0.68	0.10
Exall o		50	0.26	0.25	0.26	-0.01	0.50	0.21
Exco Tec		1	8.75	8.75	8.75		9.50	6.00
Extendi		49	5.50	5.40	5.50	0.10	13.40	4.00
Extend A f		394	4.70	4.53	4.70	0.17	13.00	3.80
FPI Ltd	0.06	10	6.40	6.40	6.40	0.15	6.50	4.30
Fahnstk A f	0.41	10	22.35	22.35	22.35	0.60	29.50	20.25
Fairfax f		98	407.00	400.00	405.00	10.06	610.00	361.00
Fairfield		11	0.38	0.38	0.38		0.80	0.38
Falcnbrg	0.40	2448	20.15	19.50	20.05	1.00	22.35	11.25
Falcnbr 2 p	1.46	7	23.50	23.50	23.50		23.50	19.75
Fantom	0.12	4333	19.00	17.50	18.80	0.80	19.25	10.75
Far West		20	0.52	0.52	0.52	0.07	1.37	0.42
Farallon o		191	0.59	0.55	0.55	-0.05	3.00	0.55
Finan Mod		26	10.00	10.00	10.00		16.40	9.00
Finning	0.20	66	13.75	13.60	13.70		14.75	9.00
F Austrla	0.96	620	9.90	9.75	9.90		11.45	8.75
F Austrl w		329	0.30	0.25	0.25	-0.06	0.60	0.25
F Calgary o		605	0.50	0.44	0.46	0.06	0.73	0.15
F Dynsty o		1290	0.07	0.07	0.07		0.39	0.07
F Marth A f	0.60	1204	25.20	25.15	25.20	-0.05	29.50	16.75
F Silver o		74	0.78	0.75	0.78	0.05	1.40	0.60
Ftservice f		31	22.50	21.75	22.50	0.50	25.85	13.50
Flet CCan A	0.60	230	16.90	16.40	16.80	0.30	20.85	12.75
Fletchrs F		5	24.25	24.25	24.25	0.25	27.00	21.00
Forbes o		304	17.10	16.50	16.80	0.05	21.00	15.10
Formatn o		440	0.25	0.23	0.25		1.13	0.17
Fortis Inc	1.80	26	34.15	34.05	34.05	-0.10	45.45	33.75
Fortun Mo		100	0.90	0.81	0.81		5.95	0.75
Forzani A		6	3.75	3.75	3.75	0.25	4.10	2.50
Founders		272	0.46	0.42	0.44	0.02	1.10	0.35
F Season	0.11	996	65.65	63.50	64.80	1.80	66.50	23.00
Franco	0.30	2898	23.00	22.35	22.70	-0.15	35.90	20.60
Franc-or o		80	0.24	0.24	0.24		0.45	0.19

G

Valeurs	Div.	Ventes (100)	Haut	Bas	Ferm.	ch. Net	52 sem. Haut	52 sem. Bas
GSI Lum		4	5.55	5.50	5.55	-0.05	13.75	5.00
GTC Tr Af	0.16	22	17.25	17.10	17.25	0.15	17.50	11.00
GTC Tr B	0.16	5	17.30	17.30	17.30	-0.15	17.45	11.25
Games Tr o		225	3.80	3.65	3.75	-0.10	6.15	0.66
Garneau		10	1.55	1.55	1.55	-0.15	6.10	1.00
Geac Comp		1138	26.40	26.10	26.20	-0.10	50.00	19.45
Gemcom o		25	0.49	0.49	0.49	-0.01	0.85	0.30
Gendis A		54	5.20	4.86	5.20	0.20	12.30	3.00
Gen Mnrl o		14	0.66	0.66	0.66	-0.02	1.70	0.45
GMC	2.00	8	95.00	93.50	95.00	2.85	142.00	73.50
Genesis E		559	8.85	8.80	8.85		9.00	4.10
Genetron o		90	4.50	4.45	4.50	-0.20	6.30	3.00
Gennum	0.10	1173	16.00	15.00	16.00	-0.25	20.70	9.00
GenSci o		195	1.95	1.80	1.86	0.06	3.09	1.75
Gentra Inc		1596	16.60	15.20	15.95	0.85	20.37	9.00
Gentra J	1.18	35	17.00	16.95	16.95	0.20	21.60	15.35
Gentry		45	0.44	0.44	0.44	0.04	0.90	0.21
Geomaque		180	0.80	0.80	0.80	0.05	2.10	0.62
Geophysc o		29	0.60	0.56	0.56	0.01	1.00	0.45
Getty C o		45	0.15	0.15	0.15	0.02	0.38	0.08
Gildan A o		306	26.85	26.50	26.50	-0.75	28.00	9.00
Gimbel o		107	1.44	1.41	1.41	-0.04	1.59	1.41
Gitennes o		255	0.23	0.20	0.23	0.01	1.00	0.18
Glamis	0.07	72	2.34	2.34	2.34	-0.10	5.50	1.85
Glentel		40	0.60	0.60	0.60		1.30	0.45
Globl elect		73	2.36	2.35	2.35	-0.05	3.90	1.93
Global Pac o		200	0.20	0.20	0.20	-0.03	0.50	0.10
Global T A	2.50	121	16.00	15.50	15.50	-2.35	18.25	7.75
Global T p	0.87	2	14.75	14.75	14.75	-0.45	16.65	12.55
Global thr		618	9.40	9.00	9.10	0.05	15.00	0.86
Globex o		100	0.24	0.24	0.24		1.00	0.12
Glyko bio o		12	6.00	6.00	6.00	0.10	7.05	2.75
G Resrv Ao		35	1.60	1.58	1.60	0.07	3.19	1.38
Goldcorp A f		718	7.35	7.10	7.30	0.05	10.50	4.00
G Goose o		100	0.19	0.19	0.19	0.04	0.45	0.13
Gldn Rul o		361	0.13	0.12	0.12	-0.01	0.63	0.12
G Star		11	0.96	0.95	0.96	0.06	4.10	0.86
Goldlist P		35	8.10	8.10	8.10		10.00	6.50
Goldstak o		342	0.18	0.15	0.18	0.01	0.25	0.07
Gran Col o		250	0.56	0.52	0.52	-0.03	0.75	0.13
Grandfld o		10	0.15	0.15	0.15	0.04	0.19	0.08
Gt WLife p	1.30	1816	24.90	24.80	24.80	-0.05	28.20	23.75
Gt W Lifeco	0.50	276	23.40	23.15	23.40	0.20	31.25	16.75
Gw lifeco c	1.93	14	28.75	28.40	28.75	-0.05	30.50	27.00
Gw lifeco 1	1.25	1	25.25	25.25	25.25	0.15	26.15	24.75
Gw lifeco d	1.17	1843	24.15	24.05	24.10	-0.15	25.10	23.60
Grnstne o		7489	0.15	0.13	0.14		5.85	0.12
Grey Wolf			1.26	1.26	1.26		3.20	1.10
Greystar o		138	0.91	0.90	0.90	-0.05	1.85	0.40
Greyvest	0.04	15	0.30	0.30	0.30		1.20	0.15
Group Ws o		188	1.35	1.20	1.22	0.05	3.10	0.95
Guard Cap	0.10	3	9.60	9.60	9.60		23.00	9.00
Gulf Can		2225	5.90	5.70	5.85	0.05	7.20	3.33
Gulf C 1p	0.25	1455	2.80	2.75	2.75	-0.05	4.09	2.20
Gulfstrm	0.02	356	3.30	3.11	3.15	-0.15	5.25	2.30
Guyanor b o		5	0.44	0.44	0.44	0.03	2.00	0.40

H / J

Valeurs	Div.	Ventes (100)	Haut	Bas	Ferm.	ch. Net	52 sem. Haut	52 sem. Bas
Haemcur o		10	3.00	2.75	2.75	-0.40	6.50	2.75
Hallmark		19	4.20	4.10	4.19	-0.01	9.70	3.50
Harbour		100	0.10	0.09	0.10	0.02	0.38	0.03
Harmac		70	7.00	6.85	6.85	0.35	8.25	3.25
Harris A f	0.24	20	19.00	19.00	19.00		20.00	10.00
Harrows A		40	5.40	5.30	5.40		5.95	3.95
Hartco	0.18	5	7.15	7.15	7.15	-0.10	16.45	7.15
Hartland		30	5.40	5.40	5.40		9.15	3.80
Helix Bio o		50	1.37	1.31	1.31	-0.02	1.52	0.06
Hmeosol		66	4.55	4.45	4.55	0.10	6.00	2.10
Hemosol w		51	1.30	1.05	1.30	0.30	2.00	0.45
Heritage		250	0.06	0.05	0.05		0.11	0.04
Heritg OA o		30	0.65	0.65	0.65	0.15	1.40	0.50
Hi Alta o		100	1.90	1.90	1.90		3.00	1.70
High Liner		54	4.95	4.75	4.95	0.15	11.50	4.00
High Rivr o		303	0.53	0.53	0.53	0.03	1.20	0.26
Highrdg		332	4.05	4.05	4.05	-0.10	4.45	2.01
Highwod o		225	0.70	0.65	0.70	0.05	0.95	0.35
Hollingr I	0.60	163	16.70	16.10	16.25	-0.45	22.40	13.05
Hollinger r		10	0.01	0.01	0.01		0.01	0.01
Holing I IIf	0.35	16	8.50	8.40	8.40	-0.10	9.70	8.40
Hollingr III	0.70	13	9.75	9.75	9.75	0.10	10.00	9.60
Holmer o		45	0.18	0.18	0.18		0.32	0.11
Home B f	0.06	49	4.10	4.10	4.10		4.50	2.00
Homestak	0.11	18	11.90	11.90	11.90	0.15	17.05	9.25
Hub Gr		28	22.50	22.00	22.50	1.50	28.00	14.55
H Bay Co	0.36	2826	15.80	15.30	15.80	0.40	34.50	14.00
Humbird		124	23.10	22.75	23.10	0.30	40.00	21.35
Hurican a		50	0.46	0.42	0.46	0.04	7.60	0.25
Husky Inj		339	7.85	7.70	7.75		16.45	7.30
Hy Zels	0.30	2	7.75	7.75	7.75	-0.05	8.00	5.00
Hyal Ph o		1245	0.22	0.18	0.21	0.01	3.25	0.13
IBEX T		76	0.64	0.61	0.61	-0.08	2.95	0.52
ID Biomd o		38	2.80	2.76	2.80		6.35	2.60
IDS Intel		190	2.95	2.85	2.95	0.07	3.70	1.25
IVI Chk Cor		16	4.30	4.30	4.30	-0.15	11.50	4.15
IVI ChkLt o		64	4.40	4.40	4.40	0.05	11.15	4.00
Iamgold o		2075	2.98	2.95	2.98	0.02	5.40	2.20
Image P o		120	0.65	0.63	0.63	0.01	1.60	0.35
Imark o	0.21	60	1.60	1.58	1.60	0.10	3.50	1.00
Imasco L	0.80	16730	40.20	38.90	40.10	1.10	40.25	22.00
Imax		26	32.40	32.00	32.30	0.25	51.00	22.70
Imp Metal		240	0.48	0.45	0.48	0.04	0.84	0.30
Imperial Oil	0.74	1013	27.95	27.25	27.85	0.60	31.25	20.80
Inco	0.14	9264	25.10	23.90	25.10	1.70	28.85	12.50
Inco vbn	0.11	66	11.00	10.70	10.85		14.30	5.70
Indochin o		806	1.25	1.20	1.24	0.03	1.60	0.60
Inex Ph o		5475	3.88	3.50	3.80	0.50	5.15	1.00
Informisn		48	5.80	5.30	5.30	-0.45	13.90	5.00
Inmet mg		1294	2.40	2.30	2.35	0.05	4.95	1.50
Inmet w			0.08	0.08	0.08		0.34	0.05
Integrat oil		107	16.25	16.00	16.25	0.30	17.60	10.05
Integrat o		50	1.40	1.36	1.36	0.02	2.20	1.30
Interactin		707	0.72	0.68	0.72	0.04	0.79	0.20
I Aqua		49	1.15	1.10	1.15		1.24	0.65
I Comfort		146	16.95	16.65	16.75		18.20	9.00
I Curator o		86	0.29	0.27	0.27	0.02	0.60	0.20
I Datash		310	0.28	0.28	0.28		0.55	0.15
IForest A f		651	5.40	5.10	5.35	0.25	6.15	2.00
I Freegld o		100	0.14	0.14	0.14		0.59	0.11
Intl Ppty o		127	1.29	1.25	1.25		1.40	0.58
I Pursuit		85	0.23	0.21	0.21	-0.02	1.15	0.13
IRoad d		30	0.71	0.70	0.71	0.01	1.40	0.60
I Skyline o		624	0.07	0.06	0.07		0.25	0.05
I Thunder		450	0.72	0.72	0.72	-0.01	1.00	0.20
I Uranim o		660	0.30	0.27	0.29	0.01	0.73	0.24
I Wallcover		7106	0.36	0.07	0.11	-0.23	8.00	0.07
Intertape	0.14	45	40.50	39.90	39.90	-0.80	44.25	25.50
Intrawest	0.16	408	23.00	22.50	22.50	-0.50	32.00	16.05
Intrws nr p		6	1.60	1.55	1.55	-0.04	3.00	1.50
Inv Grp	0.46	400	21.45	21.00	21.10	0.10	28.05	17.50
Ipsco	0.50	126	32.00	31.00	31.40	-0.35	40.00	23.00
Ipsco 1 p	1.37	23	25.40	25.20	25.40	0.05	26.45	24.80
Iriana o		4	0.04	0.04	0.04		0.16	0.01
Irwin Toy		6	2.50	2.45	2.45	0.20	4.50	1.50
Ishtar Sen		80	1.58	1.55	1.55	-0.05	2.19	1.10
Itec Mnrl o		20	0.16	0.16	0.16		0.70	0.14
Ivaco A f	0.07	10	4.35	4.35	4.35		6.25	2.15
Ivaco C p	4.42	1	45.00	45.00	45.00	-2.00	51.10	44.00
Ivaco 2nd 2	2.00	2	19.50	19.50	19.50		22.25	13.50
Ivaco ser 4	2.28	2656	27.75	27.50	27.75	0.30	29.25	21.00
Ivaco 2nd 5	2.62	39	23.75	23.75	23.75	-0.20	25.00	19.50
JDS Fitel		1051	114.25	112.00	112.00	-0.25	117.00	12.45
Jannock	0.50	286	17.30	17.00	17.30		19.65	12.00
Janock 120	1.20	12	16.25	16.25	16.25	-0.25	17.80	16.00
Jean Cout f	0.20	13	30.80	30.80	30.80	0.40	38.50	21.20
Jet En		50	1.15	1.12	1.15	0.02	2.25	0.80
Jetform		10907	6.25	6.00	6.00	-0.20	33.20	4.75
Jonpol o		70	0.07	0.07	0.07		0.17	0.06
Jordex o		429	0.77	0.75	0.76		1.12	0.31

K / M

Valeurs	Div.	Ventes (100)	Haut	Bas	Ferm.	ch. Net	52 sem. Haut	52 sem. Bas
K2 eng o		1543	0.99	0.90	0.95	0.05	1.95	0.40
Kappa o		154	0.29	0.28	0.28	-0.01	0.55	0.19
Kasten Ch o		187	0.97	0.95	0.95		1.60	0.40
Kelseys			2.95	2.95	2.95		2.99	1.00
Kingsway		108	9.15	8.90	8.90	-0.10	15.50	7.25
Kinross gld		5686	2.40	2.31	2.39	0.04	5.40	2.27
Kookabur o		749	1.05	1.01	1.01	-0.02	2.64	0.22
Kyrgoil o		910	0.04	0.03	0.04		0.21	0.03
Labophar		10	1.75	1.75	1.75	-0.35	2.70	1.45
Lafrg Can p	0.87	1	49.50	49.50	49.50	1.00	62.50	37.85
Laguna G o		100	0.08	0.08	0.08	0.01	0.15	0.05
Laidlaw	0.28	6891	11.00	10.80	10.90		18.00	8.55
Laminco o		150	0.06	0.05	0.05		0.13	0.03
Lateral o		175	0.09	0.09	0.09		0.64	0.08
Laur Bk	0.92	449	21.00	20.25	21.00	0.80	32.25	20.10
Laur Bk 6	2.18	35	27.05	27.00	27.00	-0.10	28.90	26.50
Laur Bk 8	1.93	8	28.75	28.50	28.75	0.25	30.00	26.10
Leed nt cap	0.32	26	34.00	33.25	33.25	-0.35	42.70	22.50
Leed nt Eq	1.63	13	29.50	29.25	29.25	-0.25	30.75	25.50
Leitch tech		224	24.00	23.50	23.50	-0.50	40.00	21.00
Leons Frn	0.82	2	22.25	21.75	21.75	-0.90	23.00	16.25
Linamar	0.16	1114	22.00	21.15	21.25	0.05	29.25	19.25
Lindsey f	1.00	30	22.00	22.00	22.00		36.00	16.55
LionOre o		3972	0.75	0.74	0.75	0.01	1.10	0.32
Lions Gat		149	3.00	2.90	2.95	0.05	6.00	2.85
Liquidatn		32	10.75	10.55	10.75	0.10	17.90	10.50
Loblaw Co	0.20	636	38.15	37.50	37.75	-0.15	43.00	27.50
Loewn Gr	0.29	3260	0.83	0.76	0.80	0.04	40.45	0.34
Loewen p	1.50	10	1.70	1.65	1.65	-0.10	29.25	1.00
Loews Cpx		13	15.55	15.40	15.50	0.25	20.20	11.25
London E	1.80	8	27.00	27.00	27.00		29.00	27.00
Lorus T		215	0.52	0.48	0.50		1.09	0.26
Lundin Oil	0.02	2	4.25	4.25	4.25	-0.25	6.95	2.40
MCM A	1.20	26	12.05	12.00	12.00	-0.35	13.75	9.50
MCM p	0.85	40	15.05	14.95	14.95	-0.10	15.30	12.00
MDC A f		3016	18.10	17.75	17.75	-0.50	21.00	9.75
MDS A	0.13	114	32.50	32.05	32.25	0.25	35.00	24.75
MDS B f	0.14	200	32.20	31.50	31.75	0.15	34.85	24.00
MGI Sft o		473	4.08	3.95	4.08	0.14	4.50	0.92
Mtc Mtg Inv	0.69	10	8.40	8.40	8.40		8.95	7.80
Maax			15.00	15.00	15.00		19.20	14.00
Mackenzie	0.10	701	16.40	15.80	16.10	0.30	23.50	12.70
Macknz I		27	6.70	6.55	6.55	0.05	15.50	5.65
Macmilan	0.20	20255	25.50	25.00	25.20	0.05	27.20	11.50
Mcmln B 8p	1.22	30	24.60	24.45	24.60	0.05	24.90	20.90
Mcmln B 10	1.56	4	24.85	24.85	24.85	-0.10	25.85	23.50
Mcmiln G o		1000	0.25	0.22	0.22	0.02	0.49	0.20
Magellan		1011	9.85	9.50	9.75	-0.05	10.30	5.25
Magin En		215	3.00	2.90	2.90		6.75	1.85
Magna A f	1.24	1119	84.80	83.45	84.80	0.20	109.00	83.00
Magnifom o		299	1.48	1.31	1.40	0.08	3.25	1.31
Mainfrme		6044	1.90	1.70	1.85	0.20	6.00	1.21
M Drilling		15	5.00	5.00	5.00	0.25	9.95	3.75
Manhatan		4986	6.80	6.40	6.75	0.35	7.20	1.45
Manitoba T	0.68	518	17.35	17.05	17.35		23.10	16.55
Manson C o		170	0.17	0.15	0.15		0.25	0.10
M L Food	0.16	112	12.60	12.50	12.50	-0.10	20.00	10.55
Mrtme Lf p	1.14	15	22.00	21.50	22.00	-0.10	24.60	21.00
Mark Wrk		339	3.15	3.00	3.10	0.10	4.95	2.40
Marshall		5	0.61	0.61	0.61	-0.04	1.53	0.32
Marsulex		10359	3.60	3.50	3.50		9.10	3.25
Max Pete		325	4.39	4.31	4.39	0.09	5.65	2.65
McCarvil o		20	1.45	1.35	1.35	-0.09	3.35	1.15
Medisolu o		28904	1.18	1.02	1.18	0.05	3.30	0.65
Memotec		20	1.31	1.31	1.31	0.03	1.95	0.38
Mentor		100	0.91	0.91	0.91	0.01	6.00	0.65
Meridian G		510	6.70	6.50	6.60	-0.10	9.85	2.80
Merit j		826	6.00	5.90	5.95		7.25	3.20
Merrill L	1.60	30	110.00	108.00	108.00	-2.00	152.50	55.00
Metal Res o		270	0.75	0.57	0.75	0.15	1.75	0.47
Methanex		306	5.75	5.50	5.50	-0.05	13.10	3.75
Metro A f	0.26	189	21.00	20.80	21.00	0.25	22.50	17.15
Metrowk o		26	5.25	5.00	5.25	0.45	9.50	3.25
Microbx o		15	0.45	0.45	0.45		0.73	0.34
Microcl B f		845	11.90	11.20	11.75	0.75	14.20	7.00
Microfor		2739	5.90	5.60	5.65	-0.15	12.00	0.42
Microlgx o		56	2.60	2.45	2.60	0.10	3.75	1.85
Milltronics		6	11.70	11.35	11.70	0.35	18.00	9.75
Minco o		24	1.60	1.50	1.60	0.01	2.50	0.40
Minefind o		60	0.95	0.90	0.95	0.08	1.90	0.80
Mirage res o		10	0.08	0.08	0.08		0.19	0.07
Miramar		10	0.90	0.90	0.90		1.90	0.89
Mitel Corp		2849	10.25	9.85	10.00	-0.20	21.90	7.35
Mobile Cl o		27	0.88	0.86	0.88	0.01	1.40	0.80
Mobile C		75	0.26	0.26	0.26		0.47	0.23
Moffat	0.12	121	17.75	17.10	17.50		21.75	7.87
Molson A f	0.72	202	26.35	26.05	26.35	0.35	27.25	19.75
Molson B	0.72		26.00	26.00	26.00		27.20	19.90
Monarch D	0.12	3	9.00	9.00	9.00		10.00	7.30
Mond r		839	0.01	0.01	0.01		0.02	0.01
Moneta o		115	0.09	0.08	0.09	0.01	0.13	0.03
Moneysw o		241	2.70	2.55	2.55	-0.10	4.49	2.00
Montrsco b	0.84	8	10.60	10.40	10.60	0.55	25.00	9.75
Moore	0.29	3034	12.30	11.60	12.25	0.55	20.10	11.40
Mors Mid		153	5.70	5.70	5.70		7.20	2.60
Mortice K		55	5.00	4.80	5.00		11.70	4.00
Mosaic Gr		902	6.45	6.30	6.40	0.05	6.70	1.75
Mosaid tec		119	7.05	7.00	7.05		9.10	3.55
Moss o		30	0.12	0.12	0.12	0.01	0.40	0.08
Mtn Prov o		209	2.45	2.36	2.45	0.05	3.35	2.10
Moydow o		330	1.45	1.35	1.45	0.11	1.75	0.50
Mullen Tr		17	20.00	20.00	20.00		20.50	12.75
Mltibn F p	1.22		17.25	17.25	17.25		18.00	17.00
Mun Bk p	1.00	35	10.20	10.20	10.20	0.20	11.00	9.00
Mytec T		5	1.08	1.08	1.08	-0.02	2.81	0.95

N / Q

Valeurs	Div.	Ventes (100)	Haut	Bas	Ferm.	ch. Net	52 sem. Haut	52 sem. Bas
NBS tech		4	1.41	1.41	1.41	0.01	3.15	1.00
NCE En w		15	0.40	0.40	0.40		0.80	0.24
NII Norsat		15	1.75	1.75	1.75	0.14	2.50	1.00
NQL drill a		103	6.60	6.50	6.50		9.25	3.30
NS Powr	0.83	244	17.00	16.70	16.95	-0.10	20.10	14.75
NTS a		15	4.70	4.60	4.60		8.80	4.25
Ntex o		10	3.50	3.50	3.50	-0.25	4.60	3.50
Namibian o	0.02	70	5.05	4.95	4.95	0.05	5.45	1.35
Napier o		1060	1.52	1.37	1.50	0.15	3.30	0.55
Nat Bk Can	0.72	2932	19.70	19.35	19.60		30.05	19.00
Nat Bk 12	1.62	38	26.90	26.50	26.50		27.50	25.55
Nat Chalng		893	2.69	2.50	2.65	0.04	10.25	0.61
Nelson Gld o		150	0.05	0.04	0.04		0.30	0.04
Net Res o		314	1.20	1.00	1.20	0.25	1.95	0.07
Nevada B o		250	0.67	0.56	0.56	-0.12	1.99	0.56
Nevsun o		71	0.54	0.53	0.54	-0.02	1.90	0.40
Newalta		77	3.90	3.80	3.80		6.50	2.00
Newbridg		2266	42.35	41.20	41.50	-0.55	60.50	23.85
Newcourt	0.24	3280	19.15	17.35	18.20	-0.90	79.00	17.35
Nfl CapA f	5.10	62	10.25	10.00	10.00	-0.50	10.95	5.00
Newgrow A	0.03	20	11.00	10.40	11.00	0.50	16.60	6.75
Newgro A	0.73	10	0.00	0.00	0.00		15.00	13.00
Newhak o		50	0.19	0.19	0.19	0.02	0.29	0.14
Newkidc o		187	3.20	3.00	3.20	0.05	3.50	0.55
Newport		10856	5.60	5.00	5.20	0.10	6.60	3.55
Newquest A		80	0.57	0.56	0.56		5.20	0.50
Newstar		865	0.14	0.12	0.12	-0.02	1.80	0.10
Nexfor inc	0.40	9523	9.15	8.75	8.90	-0.10	9.20	5.70
Niko o		456	5.80	5.60	5.60	-0.25	6.00	3.85
Nbl china		115	3.65	3.60	3.65		4.40	1.70
Noranda I	0.80	7386	19.30	18.60	19.30	1.00	26.00	14.90
Nornda I F	1.45	17	24.65	24.15	24.15	-0.10	25.90	22.80
Normandy	0.60	10	10.20	10.20	10.20	0.20	15.00	9.75
NA Palldm		61	1.90	1.85	1.85		2.44	0.80
Nortel Net	0.44	7303	124.00	122.20	122.70	0.45	129.00	41.65
Nortel 5p	1.27	1813	25.05	25.05	25.05	0.05	25.70	24.00
Nortel 7p	1.22	30	24.75	24.65	24.75		25.50	23.00
N Crown o		287	0.08	0.06	0.08	0.02	0.18	0.03
Northfld o		34	0.25	0.25	0.25		0.48	0.18
Northgat			0.73	0.73	0.73		0.95	0.60
Northrk		1421	15.90	15.50	15.90	0.35	17.35	6.80
Nthstr D A		660	1.30	1.30	1.30		2.60	0.75
Northstr E	0.22	3	52.00	52.00	52.00	-1.00	54.85	30.40
Norwall gr		11	2.70	2.55	2.55	0.05	3.00	1.60
Nova Chem	0.40	1685	34.20	33.35	34.10	0.35	35.25	17.25
Novicourt	0.20	85	1.80	1.75	1.80	0.05	4.50	1.50
Novoph o		67	0.50	0.49	0.49		0.80	0.25
Nu Gro		25	5.60	5.60	5.60	-0.10	5.85	2.90
Nuinsco o		1150	0.58	0.48	0.52	0.02	3.47	0.20
Numac Eng		5	3.85	3.85	3.85	0.09	4.55	2.20
O Y Ppty		7	5.90	5.80	5.90		7.95	5.10
OGY Pete o		135	0.85	0.83	0.83	-0.02	1.05	0.32
OSF		551	6.60	6.40	6.60	0.20	14.80	4.85
Ocelt en B f		843	2.45	2.30	2.45	0.18	5.75	1.85
Office sp bf	2.00	86	24.00	23.00	24.00	-0.95	25.50	14.50
Offshore o		130	0.35	0.35	0.35	0.03	0.65	0.25
Oiltec res		30	1.06	1.05	1.05		2.15	0.80
Old Canada	0.05	46	2.00	2.00	2.00		4.00	2.00
Olympia a o		50	0.65	0.65	0.65	0.03	0.75	0.20
Onex C f	0.22	754	27.25	27.10	27.25		28.75	13.00
Opawica o		294	1.10	1.00	1.05	-0.05	1.90	0.17
Open Tex o		1020	45.00	44.25	44.65	-0.35	62.00	15.50
Optimum f	0.16	4	4.00	4.00	4.00	-0.05	6.25	3.75
Oxbow Eq		19	0.71	0.71	0.71	-0.01	3.30	0.56
Oxf Prop		29	16.25	15.90	16.25	0.35	19.90	13.45
PC Docs		69	11.00	10.95	10.95	0.05	11.00	4.00
PFB Corp	0.10	3	5.05	5.05	5.05	-0.05	6.80	4.00
PRI Auto		11	51.00	50.00	51.00	1.00	55.00	33.00
PacWst o		67	3.15	3.10	3.15		3.40	1.70
Pac NthA f	1.12	9	21.50	20.75	21.25	0.50	31.75	20.30
Pac Rim o		159	1.69	1.65	1.69	0.09	2.15	0.47
Pacifica		11	8.70	8.70	8.70	0.30	12.50	7.55
Pacrim		160	0.60	0.50	0.60	0.06	0.60	0.05
Pan Amr o		15	7.75	7.50	7.50	-0.30	13.30	6.80
Pan Am wo		10	1.75	1.75	1.75	-0.25	2.75	1.40
PanAtlas o		777	0.36	0.31	0.36	-0.01	0.52	0.21
PanCan P	0.40	184	22.00	21.30	21.85	0.20	23.50	15.00
Pangea o		303	2.14	2.05	2.14	0.14	2.37	0.80
Paperbd		13	3.00	2.87	2.87	-0.23	4.10	1.80
Parmnt R	0.05	513	19.50	19.25	19.50	0.25	21.00	11.00
Parkland	0.15	1618	11.55	11.40	11.40	-0.45	11.95	7.70
Pason Sys		2	5.00	5.00	5.00	-0.05	7.15	2.25
Patheon		539	10.50	10.30	10.35	-0.05	11.60	1.95
Peak En		642	1.95	1.90	1.95		3.15	0.85
Penn Wst		2021	25.25	24.75	25.25	0.25	27.00	12.75
Pentland o		260	0.19	0.18	0.18	-0.02	0.54	0.18
Perle sys		75	3.50	3.15	3.50	0.05	5.00	2.25
Petro C CV	0.32	5030	18.75	18.50	18.60	-0.10	24.70	14.55
Petro W o		90	0.60	0.58	0.58		0.70	0.20
Petrobk o		1435	2.30	2.17	2.17	-0.08	2.90	1.50
Petrolx o		300	0.25	0.25	0.25		0.30	0.06
Petromet		10403	4.90	4.75	4.80	0.05	5.25	2.35
Philex Gl		43	0.15	0.15	0.15		0.88	0.06
Philip Ser		1338	0.35	0.32	0.34	0.02	6.50	0.22
Phnx Intl		14	9.25	9.20	9.25		18.25	8.10
Pioner M o		586	0.16	0.10	0.16	0.03	0.25	0.10
Pipe NT	0.20	45	8.40	8.10	8.10	-0.05	14.75	7.00
Pipe NT p	1.31	32	24.90	24.60	24.60		25.70	22.10
Place Res		20	3.05	3.05	3.05		3.25	2.25
Placer Dm	0.14	8406	16.50	15.85	16.50	0.35	27.20	12.20
Plains En		1834	8.25	8.00	8.25	0.30	8.85	2.80
Platnva As o		15	0.25	0.25	0.25		0.70	0.22
Poco Pete		941	12.15	11.90	12.05	0.05	16.30	8.60
Polyair		65	4.90	4.45	4.45	0.05	5.25	3.75
Post Ener		10	6.15	6.15	6.15	0.05	6.35	3.25
Ptash Cor	1.44	923	77.00	73.75	77.00	2.75	114.70	73.75
Powr Cor f	0.50	1666	29.10	28.85	29.00		37.50	21.75
Powr C Ap		43	25.00	24.95	24.95		25.00	24.80
Powr C 1p	2.27	1	48.25	48.25	48.25	0.25	50.25	48.00
Powr Fin	0.60	928	29.25	28.10	29.00		37.50	22.70
Pwr Fin A	1.18	5	21.30	21.30	21.30	-0.70	25.20	21.30
Pwr Fin B	1.75	13	27.05	27.05	27.05	-0.45	29.00	25.50
Pwr Fin C	1.30	12	26.00	25.80	26.00	0.05	27.75	24.50
Pwf Fin D	1.37	28	24.30	24.25	24.25	-0.10	27.50	23.30
Precisn D		763	28.35	27.75	27.90	-0.45	30.75	13.25
Premdor		193	16.20	15.90	15.90	-0.10	18.50	9.50
Prem I A	1.30	8	12.05	12.05	12.05	0.05	15.75	10.50
Prem I p	0.86	55	15.55	15.55	15.55	0.35	15.95	14.25
Primetech		45	14.90	14.90	14.90	0.40	14.90	6.50
Primex F	0.16	101	12.20	12.00	12.00		12.20	5.50
Probe Ex		2895	0.59	0.49	0.54	0.05	5.45	0.45
Promet L O		119	1.75	1.71	1.75	0.10	2.61	1.10
Propriet o		60	4.00	4.00	4.00		4.65	3.70
Prudential	0.20	1065	8.60	8.25	8.45	0.40	11.95	4.70
Purcell o		995	2.12	2.05	2.12		2.65	0.55
Pure Gld o		719	0.16	0.14	0.16	0.02	0.66	0.14
QLT Ph o		370	77.60	77.10	77.20	-0.55	80.00	16.50
QMedia o		2	2.12	2.12	2.12	-0.18	2.90	1.00
Quebecor A	0.48	2	35.80	35.80	35.80		35.80	27.00
Quebcor B f	0.48	511	36.00	35.50	35.85	0.10	36.50	26.60
Qbcr print f	0.41	66	33.20	33.00	33.00	0.15	37.00	25.10
Qbcr Prt p	1.25	1104	24.90	24.85	24.90		25.50	23.60
Queenstak		220	0.20	0.19	0.19		0.89	0.17
Quenstn M		100	0.42	0.42	0.42	0.01	0.70	0.35
Quensway		80	7.70	7.70	7.70	0.20	29.25	6.05

R / S

Valeurs	Div.	Ventes (100)	Haut	Bas	Ferm.	ch. Net	52 sem. Haut	52 sem. Bas
RG prop of			0.38	0.30	0.38		0.67	0.30
RTO Ent		18	1.78	1.75	1.78	0.08	2.29	1.01
Raider o		100	0.40	0.40	0.40		0.71	0.30
Rainmkr		136	1.53	1.46	1.50	-0.01	3.85	1.35
Rand a tech		29	15.25	14.80	14.80	-0.45	27.50	10.95
Ranger	0.11	1638	7.05	6.70	6.90	0.15	11.00	3.95
Real Res		1147	0.38	0.35	0.35		1.10	0.25
Redaurm o		1360	0.04	0.04	0.04		0.14	0.03
Redfern o		10	0.43	0.43	0.43		1.25	0.25
Regional		22	15.40	15.25	15.40	0.15	17.85	9.50
Reitman	0.64	1	22.50	22.50	22.50	1.00	23.00	16.50
Reitman A f	0.64	2	20.00	20.00	20.00		23.50	16.50
Reko Intl		21	5.85	5.70	5.85	0.05	6.50	3.90
Renisanc		1514	18.70	18.35	18.60	0.15	23.45	12.50
Renata res		1144	0.49	0.44	0.45	-0.04	0.75	0.25
Repadre		14	2.24	2.15	2.24	0.11	4.25	1.90
Repap ent		1566	0.09	0.09	0.09		0.27	0.06
Request Se		131	2.70	2.60	2.60	-0.10	3.10	1.05
Research		1571	27.25	25.50	26.50		31.10	4.90
Reserve		1313	0.36	0.35	0.36	0.01	3.40	0.21
Revenue P	0.10	86	2.59	2.55	2.59		2.95	2.10
Rex Dia o		1151	3.10	2.85	3.10	0.30	3.50	0.62
Richland		150	3.15	3.10	3.10		3.50	1.60
Richmont		73	2.90	2.85	2.90	0.15	4.50	2.75
Ricthre B o		5	1.15	1.15	1.15		2.55	1.00
Ridley I	0.16	5	9.50	9.50	9.50	0.30	12.75	8.20
Rigel eng		252	11.25	11.20	11.25		14.20	5.75
Rio Algom	0.28	3145	20.25	19.50	19.80	0.80	23.00	14.40
Rio Alto		1334	21.50	20.85	21.50	0.35	23.85	12.25
R narcea o		40	0.90	0.90	0.90		3.90	0.44
River Gld	0.04	10	2.66	2.66	2.66	-0.04	4.25	2.50
Riverside		12	17.00	17.00	17.00	-0.50	18.35	5.00
Rogrs Cn bf		35	25.50	24.50	25.00	-0.10	30.00	11.00
Rogers B f		1264	26.10	25.00	25.05	-0.30	34.80	8.15
Roman	0.10	35	1.75	1.70	1.70	-0.25	2.20	1.30
Romarco o		1565	1.42	1.39	1.39	0.09	2.50	1.01
Rothman	6.00	3	180.00	180.00	180.00	-5.00	222.00	180.00
Roxmark o		60	0.05	0.05	0.05		0.15	0.02
Ry aviation		9	1.40	1.40	1.40	-0.05	5.65	1.40
Royal Bnk	1.92	6664	64.65	63.50	64.20	0.25	91.50	57.50
Ry Bk E	4.45	1	99.90	99.90	99.90	-0.35	102.55	97.00
Ry Bk F	2.25	5	25.70	25.70	25.70	-0.50	27.40	25.25
Ry Bk H	2.25	1228	28.00	27.80	27.80		30.35	26.75
Ry Bk J	1.77	75	27.45	27.45	27.45		29.25	27.00
Ry Bk N	1.17	20	25.00	25.00	25.00	0.10	26.95	23.50
Ry Bk O	1.37	198	25.00	24.85	24.90	-0.05	25.00	24.75
Royal g o		10	6.25	6.25	6.25	0.50	7.40	5.75
Ryl Group f		327	42.75	42.15	42.15	-0.35	44.40	23.00
Royal Lasr		37	8.25	8.15	8.15	-0.05	11.00	5.10
Royop P o		454	0.62	0.60	0.61	-0.02	1.35	0.50
Russel M		7	3.85	3.80	3.85	-0.05	4.85	2.51
Russel C	1.87	8	22.35	22.35	22.35	0.35	25.70	21.00
Ryan En		40	4.35	4.35	4.35	0.05	7.00	2.20
SLM Sftwr		33	7.05	6.75	6.75	-0.25	8.40	3.50
SNC Lavln f	0.24	57	12.00	11.90	11.90	-0.15	13.75	8.50
SR Telcom		14	2.37	2.37	2.37		5.20	2.00
St Laurent		248	18.50	18.30	18.50	0.10	18.50	8.60
StL CemA f	0.50	6	19.50	19.10	19.10	-0.35	19.70	13.70
Salix o		113	0.48	0.48	0.48		5.50	0.45
Salter St f		18	6.50	6.50	6.50		8.50	3.00
Samoth C	0.02	154	1.99	1.80	1.99	0.09	3.55	0.75
Samuel M T	0.16	27	9.00	8.70	9.00	0.30	15.25	6.50
Santa Crz o		550	0.05	0.05	0.05		0.19	0.03
Sask Wht be	0.40	111	8.50	8.35	8.50		17.50	7.90
Saturn		60	7.60	7.50	7.50	-0.45	8.50	3.11
Scaffold		156	2.80	2.70	2.75	-0.05	3.30	1.80
Sce Inv Af	1.00	19	25.25	25.00	25.25		40.00	23.75
Shnidr A f	0.12	22	22.50	21.80	21.80	0.55	29.00	16.00
Scintilor o		767	0.65	0.58	0.60		0.85	0.29
Scorpiono		95	0.42	0.40	0.40		0.87	0.19
Scotia Splt		16	44.25	44.25	44.25	0.25	57.00	26.50
Scotia Spl p	1.48	13	19.70	19.70	19.70	-0.10	20.70	19.25
Scotts R f		178	9.15	9.05	9.05	-0.10	9.45	5.30
Seagram	0.97	4438	74.00	73.45	73.65	-0.30	98.00	38.65
Search En o		24	1.05	1.05	1.05		1.15	0.60
Sears Can	0.24	1992	32.35	31.45	31.45	-0.75	33.65	15.25
Second Cp		12	14.75	14.25	14.25		16.00	10.85
Semafo o		218	0.45	0.44	0.45	-0.02	1.19	0.40
SemiT Af		260	0.12	0.10	0.12	0.02	0.30	0.06
Sepps o		10	2.10	2.10	2.10	-0.05	3.25	1.65
Seventh A		170	0.24	0.22	0.22		0.34	0.10
SevenWay	0.05	145	0.48	0.45	0.47		0.63	0.25
Shaw C Bf	0.08	329	58.65	57.80	58.65	0.40	68.00	23.25
Shaw I A	0.07	26	14.00	13.80	13.80	0.15	18.95	9.30
Shell Can	0.72	165	29.45	28.85	29.45	0.60	30.50	21.00
Shermag		30	7.85	7.85	7.85	0.10	17.00	6.50
Sherritt I f		714	3.25	3.10	3.20	0.15	5.65	2.30
Sherritt P		80	3.00	3.00	3.00	-0.05	6.25	2.50
Sierra S		14	15.50	15.20	15.20	-0.20	36.00	15.00
Sierra o		327	13.50	13.30	13.35	-0.05	15.25	13.25
Signature		511	0.28	0.25	0.25		0.95	0.06
Sikaman o		27022	0.28	0.26	0.26		0.49	0.02
Silent Wit o		166	13.60	13.45	13.50	-0.15	14.85	4.25
Simmond		631	0.87	0.73	0.73	-0.09	1.05	0.09
Sino For Af		20	1.47	1.47	1.47	-0.02	2.00	1.10
Skyjack		25	14.50	14.35	14.35	-0.05	25.00	13.90
Slater Stl	0.20	54	12.75	12.50	12.70	0.20	14.00	5.00
Sleeman B		26	7.25	7.20	7.20	0.05	9.10	5.95
Slocan F		3758	11.50	11.00	11.00	-0.25	12.40	2.50
Small Fry		10	2.50	2.50	2.50		4.40	2.20
Smed Intl		111	7.70	7.40	7.40	0.10	27.00	5.50
Smithfield		2	45.50	45.50	45.50	1.00	45.50	32.00
Snow Le A		10	0.11	0.11	0.11	0.01	0.30	0.03
Sobeys		123	17.50	17.25	17.25	-0.35	20.75	14.50
Softkey S	0.64	459	42.50	42.50	42.50	-1.50	49.50	24.55
Sonora o		100	0.06	0.06	0.06		0.10	0.03
Sth Amer o		490	0.07	0.07	0.07		0.39	0.03
Sth china f		23	0.18	0.18	0.18	-0.03	0.45	0.10
Sth Cross o		20	0.40	0.40	0.40	-0.15	1.90	0.40
Southern o		269	5.10	4.85	5.00	0.19	9.10	4.35
Southwst o		38	3.50	3.50	3.50	-0.10	6.50	2.25
Spar Aero		34	9.00	8.90	9.00	0.20	13.00	7.00
Spectra		37	1.60	1.50	1.60	0.05	2.65	1.35
Spectra a f		40	1.50	1.50	1.50		2.40	1.35
Spectra P f		61	13.00	12.70	12.70	-0.30	21.25	12.70
Spectral		62	1.86	1.85	1.85	-0.01	7.60	1.45
Speedwre		11	1.40	1.25	1.40	0.05	2.10	0.50
Spire En o		4	1.20	1.20	1.20	0.15	1.60	0.61
Split Yield	2.25	6	12.00	11.50	12.00	0.25	16.00	9.25
Split Yld I	1.10		19.75	19.75	19.75		21.50	19.00
Stackpole		11	13.00	12.25	13.00	1.00	20.00	9.75
Std Mng			0.20	0.20	0.20		0.30	0.20
Stantec		4	10.50	10.50	10.50		13.85	9.50
Star Data		22	3.50	3.35	3.35	0.09	8.15	2.50
Star R o		100	0.22	0.22	0.22		0.35	0.08
Steeplejak		35	1.50	1.50	1.50	-0.03	1.90	1.05
Stelco A	0.12	933	11.35	11.00	11.15	-0.25	12.20	6.85
Stelco non r	1.94	22	25.80	25.65	25.80	0.15	26.80	24.75
Stellar A		102	1.80	1.70	1.70	0.10	2.90	1.00
Strm e o		400	2.30	2.25	2.25	-0.05	2.50	1.55
Stratos Gl		73	3.95	3.80	3.80	-0.10	4.45	2.60
Stressgn o		332	1.60	1.44	1.50	0.17	2.90	1.20
Strongco		4	4.50	4.50	4.50	0.10	13.75	4.40
Sud Cont o		41	1.00	0.90	1.00	0.20	2.50	0.30
Summit R		50	2.60	2.51	2.60	-0.05	5.20	1.27
Suncor	0.68	2430	61.70	59.55	61.40	1.85	61.70	39.60
Suncor p	2.26	196	27.10	26.85	27.05	0.05	27.50	25.00
Sun Ryp B		220	2.24	2.24	2.24	-0.01	2.35	1.05
Surrey mt f	0.40	15	12.90	12.65	12.65	-0.25	24.45	12.20
Symetry		100	0.72	0.72	0.72		1.30	0.50
Synsorb		436	2.28	2.15	2.15	-0.13	8.50	1.75
Systems		80	1.80	1.65	1.75	-0.05	1.88	0.65

T / Z

Valeurs	Div.	Ventes (100)	Haut	Bas	Ferm.	ch. Net	52 sem. Haut	52 sem. Bas
T Eaton		526	3.32	3.25	3.30	-0.01	15.35	1.90
TH Res o		400	0.10	0.10	0.10		0.35	0.06
TD Water i		3833	36.25	35.05	35.05	-0.55	38.80	35.05
TCT Log o		230	0.18	0.17	0.18		0.50	0.10
TDZ Hold		6	0.15	0.15	0.15		0.63	0.12
TLC Laser o		793	64.00	61.50	64.00	1.10	74.00	16.00
TRP NT	0.18	40	5.05	5.05	5.05	-0.25	9.00	4.00
TSB Intl		124	5.75	5.55	5.70	0.20	6.00	3.00
TVI Pac o		830	0.08	0.07	0.07	-0.01	0.14	0.03
TVX Gold		588	1.35	1.30	1.30	-0.02	4.80	1.25
Tahera o		6414	0.15	0.14	0.14	0.01	0.55	0.10
Taiga Fort		18	11.05	11.05	11.05	0.10	13.30	8.65
Talisman		1553	38.40	38.00	38.15	0.15	43.60	22.10
T Flavors o		35	2.10	2.00	2.10	0.15	2.10	0.50
Teck Cor A	0.20	1	10.55	10.55	10.55	-0.05	17.50	9.50
Teck B f	0.20	793	11.35	11.00	11.25	0.10	16.50	8.50
Teck B wt		1644	2.01	2.00	2.01	-0.09	2.30	1.25
Tecsyn		27	6.40	6.30	6.35	-0.05	7.10	3.40
Tecsys o		3	5.60	5.60	5.60		7.00	2.22
Teklogix		241	20.00	19.65	20.00	0.35	24.00	5.30
Teknion f		30	13.05	13.05	13.05		16.90	9.75
Teknor		60	5.50	5.35	5.35	-0.10	5.80	2.40
Telco split		50	19.60	19.30	19.45	0.25	28.45	13.00
Telco spl p	1.29	33	25.15	25.10	25.15	0.05	26.00	23.25
Teleclon t	1.06	797	18.50	18.20	18.40	0.15	28.95	17.75
Teleglobe	0.34	3780	43.70	43.35	43.70	0.15	62.00	30.05
Telepanl o		610	0.95	0.85	0.90	-0.10	1.95	0.41
Telescn B		14	16.65	16.65	16.65		19.00	11.50
Telesys I f		138	26.90	26.70	26.80	0.20	34.50	12.50
Tembec A		1181	11.50	11.40	11.40	-0.05	12.00	6.30
Tenke Mng		99	1.30	1.20	1.30	0.15	10.00	0.80
Tesco		277	8.20	8.00	8.00		16.80	4.00
Tesma A f	0.40	15	22.00	21.75	21.80	0.05	22.50	14.50
Tethys En		40	1.28	1.20	1.20	0.04	2.65	0.56
Tetonka o		236	1.75	1.75	1.75		1.95	0.75
Tex Cap p		4	34.00	34.00	34.00	0.50	35.00	30.50
Thirty Five		50	13.75	13.40	13.75	0.60	17.60	7.50
Thirty F p	1.27	87	23.00	22.85	23.00	0.15	25.00	20.25
Thistle M o		180	0.62	0.58	0.58	-0.04	1.00	0.50
ThomCor	0.95	1491	43.25	42.00	43.25	0.55	51.00	29.05
ThomCor 2	1.11	20	22.05	22.05	22.05	-0.45	24.95	22.00
Thom Cor V	1.25	16	24.90	24.85	24.90	0.10	26.00	24.05
Thundrm o		78	0.27	0.23	0.27	-0.02	0.34	0.13
Tigr S i		175	0.45	0.42	0.42	-0.04	1.47	0.40
Tikal R o		20	1.40	1.40	1.40	0.05	2.00	1.35
Timbr stp u	1.07	388	11.35	11.25	11.35		12.25	7.30
Timinco		5	3.40	3.40	3.40	-0.10	3.60	2.40
Tintina o		70	0.38	0.35	0.35	-0.01	1.65	0.13
Tiomin o		310	0.31	0.30	0.30		0.60	0.16
Tstone o		200	0.09	0.09	0.09	0.01	0.27	0.07
Tonko D o		317	0.43	0.43	0.43	-0.01	0.63	0.30
Torex o		30	0.95	0.95	0.95	-0.06	1.10	0.46
Toromont	0.28	129	18.00	17.75	17.85	0.25	19.75	13.75
Tor Dm Bk	1.52	8093	70.50	68.50	69.00	-1.00	91.00	37.50
TD Bk H	1.77	28	28.10	28.05	28.10	0.10	29.60	27.50
TIPS	0.72	15192						
		4	40.00	39.70	40.00	0.40	41.40	29.00
HIP	0.72	1591	42.40	42.10	42.30	0.15	46.10	32.50
Torstar B f	0.58	636	16.25	15.80	16.00	-0.10	26.10	14.00
Total Ener		280	1.40	1.30	1.30		1.40	0.44
Trans Dom		1180	0.07	0.07	0.07		0.17	0.02
TrAlt corp	1.00	1039	21.80	21.00	21.80	0.75	25.15	18.20
TrAlt c 74	1.87	74	25.05	25.05	25.05		25.30	24.60
TUtil 840	2.10	43	26.00	25.80	26.00		27.00	24.00
Transat at		5	6.40	6.40	6.40	0.20	9.90	4.50
TrCan PL	1.12	8252	20.75	20.50	20.60	-0.10	32.90	18.50
TrP 1st U	2.80	25	48.60	48.05	48.05	-0.55	53.50	46.05
TrP 1st Y	2.80	7	48.00	48.00	48.00	-0.05	49.70	47.40
TrGlob o		195	0.46	0.46	0.46	-0.03	0.80	0.16
Travelby		583	0.53	0.50	0.52	-0.03	0.90	0.04
Tri Link		40	10.25	10.25	10.25	-0.25	14.75	7.00
Tri Vison o		1994	2.59	2.33	2.35	-0.19	3.06	0.45
Tri White		17	2.06	2.05	2.05	-0.05	2.30	1.70
Trican Well		464	5.85	5.50	5.50	-0.45	6.00	1.70
TriGas o		230	1.40	1.30	1.35		1.77	0.87
Trilon A	0.48	513	10.20	10.05	10.15	0.05	12.85	8.50
Trilon Fin I	1.14	41	19.00	18.75	19.00	-0.35	23.55	17.00
Trlon Fin II	1.14	17	19.25	19.00	19.25		23.25	16.75
Trlon Fin w			1.66	1.66	1.66		2.75	1.30
Trimac	0.10	100	7.40	7.40	7.40	-0.05	10.50	5.65
Trimrk fin	0.20	853	18.10	17.40	18.10	0.70	25.40	12.90
Trimin Cap		130	1.50	1.50	1.50	0.09	1.70	0.90
Tritech	0.48	155	23.50	23.50	23.50	0.20	34.20	20.50
Triumph		1118	1.40	1.40	1.40		2.65	1.25
Trizec Ha f	0.51	2720	29.60	29.25	29.35	-0.15	34.95	25.25
Trizec H w		102	2.95	2.75	2.75	-0.15	6.55	1.50
Trojan tech		4	39.50	39.40	39.50	0.50	43.00	24.50
Tudor o		30	0.80	0.80	0.80		1.30	0.10
Tundra S		389	14.35	13.25	14.35	1.10	14.40	10.10
Twin Gld o		5	0.11	0.11	0.11		0.30	0.08
Tyler R o		55	0.14	0.14	0.14	0.02	0.25	0.09
Uts Energy		120	0.40	0.40	0.40		0.70	0.21
Ulster P		554	14.50	14.25	14.25	-0.25	15.60	8.15
Ultra Pet O		1086	1.24	1.17	1.23	0.04	3.25	0.96
UNI selct	0.20	14	16.00	16.00	16.00		19.00	11.25
Unican A	0.08	175	31.70	31.55	31.70	-2.30	36.95	25.60
Unican B f	0.10	6	32.00	31.60	32.00	0.50	36.75	25.00
Unicorp A f	0.20	2	7.00	7.00	7.00	0.10	7.25	4.45
Unifort A f		3	1.59	1.59	1.59	-0.01	2.95	1.50
Un Domin	0.53	321	35.20	34.75	35.20		49.00	25.00
United Gr	0.25	11	10.50	10.00	10.00	-1.00	13.00	8.75
U Keno		3224	0.15	0.14	0.15		0.52	0.13
Upton res		15	2.30	2.25	2.30		3.10	1.20
Ursa Maj o		130	0.20	0.20	0.20		0.26	0.09
Utility C	1.40		38.30	38.30	38.30		45.25	35.05
Van Houtt f	0.14	1	24.00	24.00	24.00	-0.20	33.00	24.00
Velan f		18	26.40	26.25	26.25		40.00	22.00
Velvet o		2020	4.83	4.65	4.80	-0.05	4.95	1.55
Vengold o		2755	0.08	0.08	0.08		1.60	0.07
Vengld B wo		8422	0.00	0.00	0.00		0.35	0.00
Ventra Gr		1113	3.80	3.60	3.75		4.50	3.00
Veritas dgc			23.00	23.00	23.00		50.80	14.00
Veritas E			29.00	29.00	29.00		72.00	18.25
Vermilion		615	4.09	4.00	4.00	-0.05	7.00	2.00
Versacold	0.20	127	9.00	9.00	9.00		11.70	8.75
Versent		60	1.05	1.00	1.05	-0.05	5.90	1.00
Versus o		291	15.05	14.70	14.80	-0.20	28.00	8.25
VHom A f	0.10	37	3.00	2.85	3.00		3.15	1.60
Vicery R		296	1.20	1.15	1.20		3.90	1.13
Vidatron o		112	4.20	4.12	4.20	0.08	4.75	1.70
Videotrn f	0.06	42	24.75	24.25	24.25	-0.50	32.50	15.75
Vincor I		5	14.05	14.00	14.05	0.05	19.00	11.60
Virtek vis o		59	2.25	2.20	2.20	-0.05	2.40	1.74
Vogue o		356	2.95	2.90	2.90	0.05	3.20	0.42
Wajax		4	7.60	7.50	7.50	-0.10	18.75	5.65
Weda bay o		115	0.85	0.75	0.75		0.85	0.49
Wescam		247	4.70	4.30	4.70	0.40	5.85	3.00
Wescst A f	0.17	213	43.00	42.00	42.50	0.25	51.00	33.50
Wst Frasr	0.54	19	39.00	37.50	38.75	-0.75	40.00	19.05
Westaim		151	7.00	6.85	6.85	-0.15	9.10	4.95
Westburne		55	16.25	16.00	16.10	0.10	18.00	12.00
Wcoast E	1.28	2389	28.95	28.75	28.85	-0.05	33.50	27.25
Wcoast 2 p	2.02	703	26.30	26.30	26.30		27.10	26.00
Wcoast 4 p	1.72	3	25.20	25.20	25.20	0.20	27.00	25.00
Wcoast 7 p	1.37	62	24.25	24.00	24.00	-0.25	26.25	23.00
Wcoast 8 p	1.40	4	24.95	24.95	24.95	0.25	25.00	24.70
W Copper o		83	1.55	1.51	1.51	0.04	5.35	1.35
W Garnet		1000	2.50	2.50	2.50		3.50	1.50
W Quebec o		65	2.80	2.80	2.80	0.10	3.80	2.60
W Star Ex		30	0.97	0.97	0.97	0.07	1.15	0.50
Wstrn star	0.40	729	24.65	24.00	24.55	0.10	27.55	15.55
Westfield		12	1.30	1.30	1.30		1.60	1.13
Westfort o		1361	0.65	0.60	0.60	-0.05	2.60	0.32
Westmins		239	4.10	3.95	4.00	0.05	8.90	3.75
Weston	0.40	260	62.50	61.75	61.85	0.25	65.75	41.50
Wheaton o		600	0.24	0.24	0.24		0.43	0.22
William o		1708	0.06	0.06	0.06		0.18	0.03
Winpak	0.40	36	62.00	62.00	62.00		66.00	36.00
World Ht o		78	15.00	14.80	14.95	0.15	26.00	8.75
Worl Pt o			0.95	0.95	0.95		1.18	0.30
WW Mnrl o		860	0.04	0.04	0.04		0.19	0.02
X Cal o		95	0.40	0.33	0.40	0.06	0.62	0.21
Xillix		80	1.10	1.06	1.10	0.04	2.18	0.66
YMG Cap	0.20	20	3.30	3.29	3.29	-0.01	6.00	3.00
Yamana o		657	0.65	0.63	0.63	-0.05	1.45	0.38
Yogen Fr f		670	3.25	3.15	3.16	-0.04	14.05	2.29
Zi Corp p		2	1.35	1.35	1.35		5.05	1.23
Zargon		24739	2.50	2.45	2.50	0.05	3.10	2.00
Zenon o		258	16.00	14.50	15.55	1.10	20.62	8.37
Zenon A op		14	15.75	15.25	15.25	1.25	18.37	8.37

Débentures

Valeurs	Div.	Ventes (100)	Haut	Bas	Ferm.	ch. Net	52 sem. Haut	52 sem. Bas
Assoc Fr d		1	102.00	101.50	101.50		102.00	100.50
Bell Canl d		1	106.75	106.25	106.25	-0.25	110.00	99.50
Cadillac d			100.00	100.00	100.00	-2.00	103.00	90.00
Cambrdg 8 d			101.25	101.25	101.25		102.75	94.00
Cmbr fb 04			95.00	94.00	94.00		98.00	82.00
CWB A d			100.00	100.00	100.00	0.75	106.00	91.00
Cntrfd 7.5			91.50	91.50	91.50		125.00	89.00
Cntrfd 8.5			102.50	102.50	102.50	1.00	123.00	88.00
Cntrfd B d			93.25	93.25	93.25	-0.25	113.00	85.00
Cntrfd 7 d			79.00	78.00	79.00	1.00	99.50	70.00
Cntrfd 7.25			80.00	79.00	80.00	0.20	98.00	70.00
Clublink d			73.75	73.00	73.75	0.75	75.00	70.00
Destin d o		1	61.00	60.50	60.50	-4.50	113.00	55.00
HBay C d			101.45	101.25	101.25	-0.25	103.00	99.25
Kms pwr d			103.90	102.50	102.50	0.50	103.90	100.00
Kinross d			70.00	69.50	69.50	-0.50	84.50	67.05
Luscar d			104.00	103.50	103.50	0.50	109.00	91.00
PanCan P d			100.30	100.00	100.30		100.50	96.00
Quenswy d			61.00	61.00	61.00		100.00	55.00
Rio Alg db		4	86.60	86.60	86.60		94.00	80.00
Sherrit D		1	71.00	69.00	71.00	2.00	90.00	59.00
Teck deb			62.50	62.50	62.50	0.50	70.50	42.00
Unifort db			65.50	65.50	65.50	-1.55	84.00	51.00

Débentures en $ US

Valeurs	Div.	Ventes (100)	Haut	Bas	Ferm.	ch. Net	52 sem. Haut	52 sem. Bas
Tembec d u			105.00	100.00	105.00	-2.00	107.00	92.00

Société en Commandites

Valeurs	Div.	Ventes (100)	Haut	Bas	Ferm.	ch. Net	52 sem. Haut	52 sem. Bas
AEC Pipe u	0.76	189	8.50	8.25	8.35	-0.15	9.90	7.40
AGF Mstr u	3.80	17	8.25	8.15	8.15	0.05	14.50	7.65
Fidelty 93 u	2.91	21	7.30	7.20	7.30	-0.20	8.80	6.25
Fidelty 94 u	3.25	2	8.90	8.90	8.90	-0.05	10.00	7.60
Fidelty 96 u	0.84	5	12.10	12.10	12.10	-0.40	12.50	7.50
F Chicago u		89	7.60	7.25	7.60	0.05	7.85	5.35
Global 5 un	1.77	5	4.55	4.55	4.55	-0.05	7.20	4.00
Mcknz M u	4.90	9	11.80	11.70	11.80	0.20	20.20	10.50
MultiMng u	2.31	2	6.05	6.05	6.05		9.25	6.05
Phoenix H u	0.50	9	14.25	14.25	14.25		14.45	11.55
TrAlta P u	0.75	348	9.20	9.10	9.15		9.45	8.45
TrCan pw u	2.22	27	28.70	28.50	28.70	0.20	29.90	23.95

Revente Limitée

Valeurs	Div.	Ventes (100)	Haut	Bas	Ferm.	ch. Net	52 sem. Haut	52 sem. Bas
William d o		90	9.00	9.00	9.00	-0.50	25.00	1.00

Société en Commandites

Parts de Fiducie

Valeurs	Div.	Ventes (100)	Haut	Bas	Ferm.	ch. Net	52 sem. Haut	52 sem. Bas
APF En u	1.63	132	9.35	9.10	9.35	0.20	9.55	7.65
ARC En u	1.20	1951	7.80	7.55	7.55	-0.15	9.50	6.00
ARC Str u		3	9.25	9.00	9.25	0.25	10.00	6.00
Algonq P u	0.90	187	11.00	10.75	10.80	-0.10	11.90	9.75
Am incom u		80	24.90	24.80	24.85	-0.05	25.00	24.50
Assoc Fr u	0.98	326	7.85	7.70	7.80	-0.05	12.25	7.50
Athab O u		897	22.00	21.00	21.95	1.05	22.00	14.00
Avista Tr U	0.79	115	8.15	8.10	8.10	-0.15	8.95	6.00
BPI Glo u		304	7.90	7.65	7.65	-0.20	7.95	3.75
CPL u	1.62	31	21.40	21.05	21.05	-0.35	25.25	18.25
CRS III u		5	25.25	25.25	25.25		26.25	23.00
C Aptmnt u	0.96	17	10.95	10.95	10.95	0.05	11.00	7.70
Cdn Hotel u	1.20	517	9.55	9.30	9.55	0.25	12.70	7.50
Cdn Oil Su	0.55	225	23.75	23.10	23.25	0.05	23.75	15.00
CR estate u	1.16	215	12.10	11.90	12.00		12.95	9.25
Cdn Res u	0.54	70	6.25	6.20	6.20		7.00	4.75
CRes ii u	0.75	124	7.90	7.85	7.90	0.05	8.00	6.05
Citadel u	0.81	196	7.95	7.75	7.90	-0.05	8.00	6.00
Cominar u	0.95	12	9.60	9.50	9.60	0.10	10.15	9.30
DDJ Cdn u	2.01	75	21.60	21.50	21.50	-0.10	21.90	13.85
Diversf U u	1.22	27	22.25	21.85	22.00		25.60	21.85
Drayton u	0.94	74	9.90	9.80	9.80	-0.20	13.50	9.50
Enermrk u	0.47	470	3.47	3.40	3.45	0.08	5.50	2.26
Enervst u	0.82	8	6.10	6.10	6.10		6.50	4.25
Facs Rec u	0.93	255	8.50	8.15	8.50		10.50	8.10
F Asia u	0.51	19	5.65	5.60	5.60		6.20	4.35
F Mrcntl u	0.11	30	17.00	17.00	17.00	-0.10	17.50	12.50
F Premi u	2.50	40	27.00	26.25	27.00	0.30	29.00	22.80
FPrem us u	3.50	97	26.60	26.30	26.35	-0.15	26.95	20.60
FPrm o u		42	8.00	8.00	8.00		9.00	5.75
Freehold u	0.57	20	5.20	5.10	5.10		8.20	4.13
Gas Man u	0.90	31	4.65	4.60	4.65	-0.15	13.45	4.30
H&R u	1.07	524	11.60	11.55	11.55	-0.05	11.85	9.00
Halterm u	0.97	467	7.50	7.35	7.50	0.05	10.00	6.65
HCare bio u	0.19	46	5.10	5.05	5.05	-0.05	6.45	4.00
IAT Air u	1.09	67	10.45	10.25	10.35	-0.40	11.50	9.45
Income Fn u	2.12	23	24.85	24.50	24.85	0.35	27.20	24.25
KMS pwr u	1.00	74	9.90	9.80	9.80		11.00	8.50
Kpch P u	0.69	403	6.70	6.60	6.70	0.10	7.50	5.25
Labrador u	1.25	849	10.70	10.25	10.45	-0.05	12.50	9.00
Legacy H u	0.83	692	8.85	8.60	8.70	-0.10	9.30	5.00
Luscar u	0.81	1229	5.15	5.00	5.15	0.05	7.20	3.60
Mcknz Inc U	6.01	17	19.95	19.70	19.95	0.65	22.00	18.85
Maxim u o	0.54	199	1.30	1.15	1.15	-0.14	5.50	0.92
Midlefld h u	0.84	1	7.00	7.00	7.00	-0.10	8.70	5.40
Morgrd u	0.85	58	8.55	8.50	8.50	0.05	8.75	7.00
Multi Fnd u	2.60	5	13.60	13.60	13.60	0.05	15.75	11.00
NAL Oil u	0.96	102	7.25	7.00	7.25	-0.05	8.80	4.55
NCE D u	0.35	395	3.55	3.52	3.55	-0.05	4.00	2.60
NCE En u	0.61	51	3.55	3.25	3.55	0.30	5.95	2.75
NCE Ptr u	0.39	521	3.09	2.95	2.95	-0.01	4.00	1.54
N altamir u	1.51	69	9.95	9.80	9.90	0.10	11.15	7.10
Newcstl u	0.37	44	14.80	14.70	14.70	0.05	18.60	9.30
North Wst u	1.35	8	15.00	15.00	15.00	-0.45	16.45	11.55
Northland u	0.88	498	9.95	9.85	9.85	-0.05	11.75	8.80
Oceanex u	1.12	428	8.65	8.50	8.65	0.15	8.75	7.60
Optus N u	2.82	511	23.05	22.65	22.70	-0.35	24.60	17.50
PRT For u	0.90	30	9.90	9.50	9.90	0.40	10.25	8.00
Pembina u	0.95	365	9.05	8.85	8.85	-0.05	9.15	7.55
Pngrwth u	1.69	499	14.05	13.85	14.05	0.15	14.75	10.00
Polar Hed u	0.36	27	4.25	4.20	4.25	0.10	13.30	3.00
Primwst u	0.77	244	7.00	6.90	6.95	-0.05	7.30	4.65
Residentl u	0.82	240	11.15	11.00	11.15	0.15	11.25	9.50
RioCan u	0.99	1065	9.65	9.50	9.55	-0.05	10.70	7.25
Rogers S u	0.91	2589	6.80	6.45	6.80	0.30	8.75	5.90
Ryl Host u	1.11	362	7.80	7.70	7.75		8.50	6.35
SCI u	1.55	88	11.25	10.95	11.25	0.55	11.25	8.00
Sage High u	0.96	18	12.30	12.30	12.30		12.50	10.05
Shininbk u	1.44	675	11.00	10.70	11.00		11.00	7.75
Sixty Pls u	2.00	20	26.55	26.50	26.50	-0.05	27.15	24.80
Summit u	1.51	102	12.75	12.60	12.65	0.05	15.95	10.20
Superior u	1.40	298	16.35	16.15	16.35		16.50	11.90
Taylor G u	0.40	68	4.35	4.25	4.30	-0.15	8.50	3.01
Templetn u	0.48	4	10.00	9.65	9.65	-0.45	10.70	5.75
Tr Can Gs u	2.19	6	24.20	24.20	24.20	-0.30	27.00	21.05
Triax u	1.25	42	13.00	12.90	12.95		13.75	11.25
Viking u	0.74	121	6.10	5.90	6.00	-0.05	6.25	3.65
Wstrn fund	0.57	467	4.20	4.15	4.20	-0.12	6.90	3.27
Wstrock Iu	0.95	56	6.75	6.55	6.60	-0.25	8.65	4.25
Wstrck IIu	1.06	39	7.70	7.35	7.35	-0.25	9.25	5.25
Westshor u	0.79	248	6.15	6.05	6.15		7.30	5.30
World st u	1.32	4	16.25	16.25	16.25	-0.15	17.80	15.15
Yield M u	1.92	22	16.25	16.15	16.15	-0.10	16.60	14.55

Transigées en $ US

Valeurs	Div.	Ventes (100)	Haut	Bas	Ferm.	ch. Net	52 sem. Haut	52 sem. Bas
Bk Mtl 2	1.68	37	25.75	25.65	25.70	0.15	27.50	25.25
CIBC 20	1.28	18	24.95	24.75	24.95	-0.05	27.25	24.75
CIBC 12 p	1.62	15	26.10	26.05	26.05		27.80	26.00
CIBC 16p	1.41	5	25.05	25.05	25.05	-0.45	27.45	24.50
CN Rail p		45	53.00	52.45	53.00	0.40	53.25	52.00
Cariben U	0.42	1637	10.40	10.10	10.10	-0.30	12.60	10.00
Cariben 2 p	8.00	3	101.25	101.25	101.25	-1.25	104.05	100.00
Inco E p	2.75	660	41.25	40.80	40.80	-0.20	41.50	33.00
Kazakhst o		10	0.18	0.18	0.18		0.37	0.13
Ry Bk I	1.90	31	27.20	26.80	27.00	-0.20	28.75	26.05
Ry Bk P	1.43	76	24.90	24.80	24.85	-0.05	24.95	24.70
Seven Sea o		2	2.85	2.85	2.85	-0.15	21.10	2.65
TD Bk G	1.35	25	25.60	25.55	25.60		27.00	25.00
TrAtlant o		337	0.19	0.17	0.17	-0.01	1.00	0.15

NASDAQ

Valeurs	Div	Ventes	Haut	Bas	Ferm.	ch. Net
A / B						
ADC Tel		24112	42.93	40.56	41.62	-.50
Acclaim		6806	6.25	6.12	6.15	-.03
Actel		906	14.37	13.75	14	-.31
Acxiom		2734	27.25	26.12	26.62	+.56
AdacLabs		1495	7.56	7.06	7.06	
Adaptec		19918	35.12	33.87	34.62	+.68
AdobeSy	.20	5176	87.25	82.56	83.37	-1.31
AdvTiss		5920	4	3.75	3.75	-.31
Advanta	.25	660	17.31	17	17.06	-.06
AdvantB	.30	900	13.81	13.56	13.68	
Akzo s	1.39	539	42.12	41.50	41.75	+.25
Aldila		113	2	1.87	1.87	-.06
AlexBld	.90	382	22.81	22.31	22.37	-.43
AlianPh		792	2.68	2.50	2.50	-.06
AlteraCp s		27124	38.75	37.12	37.75	+.75
AClasVoy		835	22	21.12	21.87	+.31
AmFrght		697	19	18.37	18.81	+.31
AmHlthcp		18	8.12	8	8.12	-.12
AMS		2342	29.75	28.87	29.18	+.12
ANtlns	2.76	58	71.62	70.50	71	+.62
AmPac		35	8.25	8.12	8.25	+.12
APwCnv s		12348	21.25	20.06	20.87	+.75
ASoft		791	4.50	4.37	4.46	+.03
AmSupr		714	13.50	12.43	13.50	+.87
Amgen s		42398	57.31	55.45	55.93	+.25
Amylin		1466	1.21	1.09	1.09	-.09
AncBWI s	.20	219	19.18	18.75	18.75	-.18
Andrew		6897	18	17.68	17.93	+.37
Antec		4587	30.50	29.25	30.37	+.37
AppleC		26262	42.68	42.06	42.18	-.12
Applebee	.09	3720	30.12	29.75	30	+.03
ApldMat		47263	67.37	64.50	64.81	-1
ArgoGp	1.64	126	26.75	25.75	26.43	-.18
ArkBest		1013	9.75	9.37	9.37	-.25
Arnold	.44	533	16.62	15.31	16	+.25
Artsft		185	4.93	4.81	4.84	-.03
AspectTel		1807	10.12	9.56	9.56	-.43
Atmel		12038	24.25	23.50	23.81	+.06
AuraSy		nt			.21	
Auspex		163	10	9.62	9.62	-.12
Autodesk	.24	7355	28.43	27.75	27.93	+.06
Autoimu		241	2.37	2.31	2.37	
AvidTch		1881	15.18	15	15	+.06
BE Aero		780	19.06	17.93	18.25	-.75
BISYS		606	59.37	57.37	58.93	+1.56
BMC Sft		21983	49.75	48.32	48.56	-.12
BakerJ	.06	110	8.87	8.62	8.62	-.25
BncGalic	.23	7583	22.93	21.62	21.75	-1
BanynSy		1325	10.93	10.31	10.37	-.25
BasExpl		1303	19.12	18.62	19.12	
BassettF	.80	29	22.93	22.37	22.50	+.25
BedBath s		13580	38.50	36.06	36.12	-2.50
BenJerry		323	26.87	26.37	26.87	+.31
Berkley	.52	409	25.25	25	25.06	-.25
Biogen		7424	118.37	113.75	114.06	-.06
Biomet	.12	5914	40.37	38	38.37	-.37
BioTcG		3344	7.06	6.93	7	
BlkHwkG		33	7.50	7.37	7.50	+.37
BobEvn	.36	2334	19.62	19.25	19.50	+.25
BocaRs		1194	6.75	6.31	6.50	-.31
BookMill		1812	7.62	7.37	7.46	+.03
BrownTom		515	15	14.37	14.75	-.12
Buffets		701	11.18	11	11.12	+.12
C						
CCA Inds		264	1.68	1.59	1.68	
Caere		391	13	12.75	12.75	
CalMicr		24	2.25	2.12	2.12	-.18
CandgBrA		840	48.50	46.96	47.87	+.87
Caraustr	.72	137	25.87	24.68	25.62	+.25
Caseys	.06	929	14.12	13.93	13.93	-.12
CasinoD		562	4.62	4.37	4.46	+.12
CathStr		134	12.68	12.37	12.68	+.37
CatoCp	.30	409	12.75	12.18	12.18	-.06
Celestial s		279	20.12	19.81	19.87	-.12
CentCell		104	37.75	36.62	37.12	+.25
Centgrm		73	9	8.50	8.50	-.75
Centocor		37592	46.50	42.56	46	-.87
Cephln		1572	16.25	16	16.25	+.12
Cerner		2373	18.68	17.75	18.18	+.43
ChrmSh		1591	5.81	5.56	5.62	-.06
ChtOneF	.64	12287	27	26.62	26.62	+.18
Checkers		2224	.37	.31	.34	+.03
Cheeseck		1372	30.06	29.75	29.87	
Chicos		947	23.43	21.62	22.46	-1.15
Chiron		5091	20.87	20.12	20.56	+.43
Cholest		112	2.50	2.46	2.46	
Chronimd		954	8	7.56	7.59	-.40
CinnFin	.68	1478	37.87	37.06	37.37	
Cintas	.22	2696	61.12	60	60.31	-.18
Cirrus		6115	9.25	7.75	8.56	-.62
Cisco s		138356	61.68	60.50	61.31	+1.06
CocaBtl	1.00	45	56.68	56	56	-.50
Cognex		432	32.12	31.37	31.37	-.12
Coherent		332	17.06	16.75	17	+.12
Collagen s		162	13.62	13.25	13.62	+.37
Comair s	.11	5592	21.68	20.62	20.75	-.81
Comcast s		1867	35.25	33.56	34.06	-.37
Comc sp s		21346	38.25	36.50	36.87	-.43
CmcBMO	.60	1004	40.25	38.87	39.87	+.87
CompsBc s	.80	3441	27	25.75	26.12	
CptNwk		2601	22.50	21.06	21.43	-.68
Compuwr s		41819	30.56	29.87	30	-.18
Comvers s		7771	73.25	71	71.37	-.12
CopleyPh		520	9	8.75	8.87	+.12
Copytele		704	1.96	1.87	1.90	
CorTher		415	14.37	13.93	13.96	-.34
CorelCp		3011	3.75	3.50	3.68	+.18
Costco		8769	74.50	72.87	73.31	+.56
Cott Cp		778	3.75	3.62	3.62	-.12
CrdAcp		131	5.25	5.06	5.06	-.12
CreeResh		2115	68	65.62	66.75	+1
Cyrk		66	6.28	6.06	6.12	-.25
Cytogn		3742	1.56	1.31	1.50	+.09
D / F						
Damark		465	8.37	8	8.25	
Danka	.13	4339	8.56	7.31	8	-.21
Datascpe		2180	32.50	30.50	31.75	+.75
Dataware		189	2.56	2.50	2.50	
DataRce		2163	3.93	3.62	3.81	-.12
DayRun		369	12.50	12.18	12.18	
DellCptr s		154562	38.81	36.50	36.93	-1.18
Dentsply	.23	2598	27	25.75	26.81	+1
Designs		307	1.75	1.68	1.68	
DigiIntl		2397	10.75	10.12	10.18	+.18
DigMic		13641	12.18	11.43	12	+.50
Dionex		100	43.75	43	43	-.62
DresB		341	15.25	15.12	15.18	
DreyerG	.12	506	15.87	15.25	15.25	-.56
Durkn		150	15.68	15.56	15.68	+.15
ECI Tel	.20	14060	32.25	30.56	32.06	+.18
EMPI		142	24.59	24.43	24.50	
Egghead		4682	11.06	10.31	10.37	-.37
ElcSci		512	41.87	40.75	41.12	-.62
Elctrgls		322	17.87	17.12	17.18	+.18
ElcArt		6324	53.31	51.93	52.31	-1.06
EFII		6983	52.25	49.93	52	+1.75
EmisTch		1095	7.68	7	7.32	+.39
Enzon		3426	17.37	16.62	16.81	-.18
EricTel	.24	24453	33.25	32.50	33.06	+.68
Exabyte		1205	4.06	3.87	3.87	-.12
Exar		115	19.62	19.37	19.56	+.18
ExecTl		1093	3.12	2.62	2.93	-.03
ExpScpt s		908	60.93	59.25	59.25	-.87
Ezcorp	.05	42	7.25	7.12	7.25	+.06
FFY Fn s	.45	117	18.75	18.75	18.75	
Fastenl	.04	4095	52.68	49.75	52	+2.50
FfthThrd	.80	4832	64.25	62.31	63.50	+1.25
FileNet		1807	11.06	10.87	10.93	-.03
FilBsmt		1513	1.43	1.31	1.39	+.04
FSecCp	.56	10899	25.50	25.21	25.31	
FstTenn	.76	4481	37.75	37	37.50	+.50
Fiserv		5539	35.50	33.75	33.93	-.25
FdLioB	.17	4195	11.87	11.43	11.56	-.25
FdLioA	.17	7253	11.87	11.56	11.62	-.12
Fossil Inc		1515	48.12	45.75	46.06	-1.43
Freds	.20	2298	14.81	14.37	14.75	+.31
FrshChc		13	2	1.87	1.87	
FulrHB	.82	163	69.50	68.62	69	+.25
Funco		380	20.62	20	20.43	+.43
G						
GenNutr		14075	20.25	19	19.56	-.25
Gentex		3800	33	31.62	32.68	+.62
Gen-zymGn	.84	9378	52.37	51	51.06	-.87
GibsnG		1229	6.37	6.15	6.23	-.04
Gilead		450	49.25	48.25	48.87	-.12
Glenayre		2784	3.59	3.37	3.37	-.15
GloblInd		4087	11.75	11.37	11.68	+.06
GoodGy		2584	7.81	7.12	7.25	-.34
GdyFam s		2632	11	10.75	10.75	-.25
Gymbree		2505	10.43	10.06	10.06	-.43
H / J						
Haggar	.20	5	13.25	13	13	+.12
Harleys	.50	153	20.50	20.25	20.31	+.18
Harmon	.11	143	16.56	16.31	16.50	+.12
HaryFar		34	.96	.78	.84	
HiPlains		257	2	1.75	2	+.12
HlywdCa		166	1.37	1.18	1.37	+.12
HuntJB	.20	989	15.18	14.75	15	
HuntBnk	.80	1973	35.68	34.50	35.12	+.12
HutchT		2376	29.25	28.12	28.43	-.68
I-STAT		436	9.37	9	9.06	-.12
ICOS		3716	39.93	38.75	39.93	+.62
ICU Med		79	17.25	16.62	17	+.25
IdexxLb		2960	22.25	20.37	20.87	-.93
IEC Elc		142	3.56	3.40	3.50	-.06
IHOP Cp s		304	23.25	23	23	-.25
Imclne		2802	22.62	21.75	21.87	-.31
Imungn		443	2.31	2.25	2.25	
ImunRsp		4868	5.31	4.75	5.06	
Imunex s		3922	125.25	120.75	122.56	+2.18
Imunmd		1606	1.87	1.56	1.59	-.21
ImpCrd		617	7.31	7.12	7.18	
InFocus		1444	11.50	10.81	11.31	+.56
InfoRes		2112	8.62	8.12	8.50	+.12
Informx		9016	7	6.81	6.93	+.03
InsitTc		219	19.81	19.37	19.50	
InsAut		411	15.68	15	15.68	+1
IntgDv		6672	10.31	9.59	9.62	
Intel s	.12	118802	56.31	54.87	55.31	+.25
Intgph		1081	8.06	7.81	7.93	-.09
IntmdCm		3464	27.75	26.06	27.31	+.56
IntmetC	.16	727	14.50	13.68	14	
Interneur		775	3.06	2.87	2.93	-.10
Intvoice s		2594	12.93	12.12	12.25	-.18
Intuit		4058	86	82.68	83	-1.06
Invacare	.05	nt			25.12	
J&J Sn		158	22	21.06	21.25	-.43
JeanPhl		2	7.93	7.93	7.93	
JeffSvg	.28	210	11.50	10.68	10.87	-.12
Jonel A		236	50.06	49.75	49.81	-.06
JunoLt	.40	3611	24.12	23.25	23.56	-.43
Justin	.20	474	14.62	13.87	14.25	-.06
K / M						
K Swiss s	.06	1127	38.12	35	36.37	-.12
KLA Tenc		7448	58.50	56.37	58	+.87
KellySA	.96	473	28	27.12	27.37	-.37
Kemet		2379	22	21.50	21.81	+.18
Komag		2371	3.37	3.18	3.25	-.12
Kopin		911	22.93	21.50	21.93	+.31
Koss		nt			12.12	
Kronos s		292	43	41	41.12	-.87
Kulcke		1548	24.75	23.62	24.06	-.56
LTX		8119	12.50	11.93	12.25	+.31
LamRsch		6253	41.75	40.62	41.37	+.62
LancastrC	.60	769	35.81	34.37	34.50	
Lance	.96	643	16	15.50	15.62	
Landstr		2461	39.12	38.50	39	+.12
Lattice		1875	57.18	55.25	55.50	-.81
Lawsn	.56	49	25.84	25.25	25.81	+.56
Lechters		20	2.43	2.43	2.43	
LevelOne		3530	46.68	45.62	46	+.12
LfeUSA	.10	553	20.18	20.12	20.12	
Lincare		1654	27.37	25.87	26.62	+.75
LinearT s	.16	5989	63.87	60.37	62	-.06
Liposm		4670	18.81	17.25	18	+.75
Littelfuse		407	18.75	18.25	18.62	+.31
LneSStk		923	10	9.62	9.75	-.12
MS Carr		172	29.71	29	29	-.46
Marshlls	.96	2581	67.06	64.12	66.75	+2.56
Mathsft		769	2.81	2.68	2.75	-.06
MatrxSv		242	4	3.93	4	
MaxcrHlt		320	4.75	4.56	4.75	+.18
Maxim		10324	63.50	60.12	62.62	+1.75
Maxtor n		5856	4.62	4.46	4.53	
MedImun s		8884	72.12	69.37	70.75	+1
Medaphis		4563	5.32	5	5.06	-.25
MenWre		6226	25.62	23.81	24.50	-.62
Mentor	.10	1289	17.75	17.37	17.50	-.15
MentGr		3437	12.93	12.56	12.68	-.06
Mercer	.05	319	5.98	5.81	5.81	-.12
Merisel		1066	2.25	2.06	2.12	-.06
MerillCp	.08	249	15.37	14.50	15	+.37
MethdA	.20	1760	22.87	21.43	22.50	+1
Metrcm		13033	16.93	15.75	15.93	-1.06
Metrocall		3119	3.25	3	3.12	+.06
MichStr		782	29.50	28.87	29.37	+.50
MicroWre		1468	16.93	16.25	16.25	-.25
MicroAge		4895	4.31	4	4.06	-.25
Microchp		3931	48.37	45.50	46	-1.12
Micrgfx		843	6.56	6.25	6.50	
Microsft s		124691	86.43	84.37	84.93	+.31
MillerHer	.15	3066	20.81	20	20.18	-.43
Modine	.92	264	30.50	29.56	29.75	
Molex	.06	1308	33.62	33.37	33.37	+.06
MolexA	.06	687	29.50	29.25	29.25	
N / Q						
NtlCptr	.20	453	31.12	30.37	30.62	-.25
NatWndr		173	4	3.87	4	+.12
Nautica		603	15.50	15.06	15.37	+.12
Netmng		1169	2.25	2.12	2.15	-.03
NextelCm		55461	46.75	44.56	46.43	+1.12
Nordsn	.96	201	56.37	55.12	56.37	+.87
NorTrst	.96	1777	95	92.93	93.37	+.56
NwNG	1.22	534	25.87	24.81	25.50	+.50
Novell		23171	25	24.50	25	+.43
Novlus		11470	64.37	61	62.37	-1.12
Nutrmax		33	4.93	4.62	4.93	+.18
OPTI		395	6.06	5.93	6	+.12
OReilyA		2495	50.87	49	50.25	+1.12
OffsLog		3031	11	10.50	10.50	-.18
OhioCas	1.84	988	38.62	37.25	37.50	-1
OnePrice		605	4.81	4.62	4.81	+.12
Oracle s		85211	36.23	35.31	35.75	+.06
OshKBA s	.20	137	21.37	20.37	20.50	-.62
OutbkStk s		4259	37.87	36.75	36.75	-.25
OxfordHlt		7178	17.37	16.62	17	-.12
Paccar	.80	2130	51.75	50.18	50.25	+.06
PagingN		26939	4.75	4.12	4.56	+.43
PairgTch		9061	11.68	11.18	11.37	+.12
Panera		58	6.75	6.50	6.68	-.06
PapJohn		4395	42.75	42.12	42.62	+.50
ParmTc		24951	14.75	13.93	14.50	+.87
PattDntl		418	35.50	34.75	34.75	-.31
Paychex s	.24	34880	32.50	29.12	31.25	+2.25
PeopHrt	.46	8492	18.25	17.25	17.43	-.06
Peoplesoft		14347	16.43	15.87	16.12	+.06
Perrigo		631	8.50	8.25	8.37	+.06
PetsMart		2913	10.06	9.62	9.75	-.12
PhyCor		2360	7.75	7.43	7.50	
PicTel		3222	8.43	7.75	8.06	-.12
PionStd	.12	729	11.75	11.12	11.18	-.50
PlatTc		233	29.12	29.06	29.06	-.06
Players		960	6.93	6.81	6.84	-.03
PoolEn		861	19.59	18.50	18.62	-.75
PresLf	.36	81	18.62	18.03	18.62	+.68
Prestek		1029	7.50	7.15	7.25	-.06
PriceTR	.40	2634	36.15	35.37	35.81	-.06
PrgSoft s		2699	26.25	25.93	26.12	+.18
ProtDg		765	21.87	21.31	21.50	-.37
ProtSy		155	8.15	7.87	7.93	-.18
QuadSy		65	1.78	1.78	1.78	
Qualcom s		22278	131.25	125	126.75	-1
Quantum		17781	24.75	23.39	23.56	-.87
Quixte	.28	996	12.50	12.12	12.37	-.12
R / S						
RainTc s		292	11	10.87	10.93	
Rallys		242	.62	.53	.62	+.09
ReadRt		3858	6.06	5.68	5.75	
Regenrn		682	7.50	7.12	7.25	+.18
RegionsFn	1.00	3070	38.06	37.43	37.87	+.37
RepBcp s	.36	764	13.75	13.37	13.62	+.25
Resound		111	8	7.87	7.90	+.03
RexlSun		3121	13.12	12.75	12.75	-.25
RigsNt	.20	2533	21.12	19.68	20.37	+.81
RossStrs	.26	1985	48.75	48	48.37	+.06
RossSy		908	2.84	2.68	2.75	-.06
RyanF		265	11.43	10.87	11.12	-.12
S3 Inc		10541	9.37	8.93	9	-.18
Safeco	1.48	2238	44.12	43.50	43.87	+.18
Sfty1st		852	6	5.62	5.75	+.06
StFrncis s	.32	382	22	21.62	21.81	+.18
StMary	.20	234	20	19.25	19.75	+.37
StPaulBc	.80	873	24.93	24.50	24.50	+.06
SandsReg		14	2.06	2	2	
Sanmina		3719	76.12	72.62	74	-1.12
SantCrz		444	5.75	5.56	5.68	+.09
ScholCp		294	51.50	49.75	51.37	+1.50
Schuler		46	7.25	6.62	6.87	+.62
Schulmn	.50	767	17	16.06	16.62	+.25
SciClone		835	1.37	1.28	1.31	-.03
Scios		4521	3.62	3.37	3.62	+.06
Scitex		415	10.37	10	10.12	-.18
Selctln	.60	301	19.75	18.87	19.50	+.25
Sepracr		3674	74.93	71.25	71.25	-2.50
Sequnt		9181	14.68	13.37	13.62	-.81
ShoeCarn		515	15.75	14.75	15.25	-.18
Sholodge		6	5.06	5.06	5.06	+.06
SigmDg		1052	6.56	6.12	6.31	-.25
SigmAl	.29	2249	33.25	32.25	32.25	-.12
SilicnVl		1342	15.68	15.06	15.18	-.37
SimpInd	.40	374	10	9.75	9.93	+.12
SkyWest	.12	1906	23.50	22.75	23.18	+.18
SmithF		4408	32.37	31	32.37	+1.37
Sodak		178	9.37	9.25	9.32	-.01
SoftSpc		73	15.87	15.62	15.62	-.12
SonicCorp		1986	31.87	29.87	29.87	-.31
SthnEH		313	5.18	5.12	5.12	
Southtrst	.88	3613	38	37.31	37.43	+.15
SovBcp	.10	17324	12.81	12.37	12.62	+.18
SpaceLb		195	16.50	16.18	16.31	+.06
SpartMot	.07	433	6.25	6	6.12	-.12
SpctSig		6	1.87	1.87	1.87	
Spiegel		678	8.96	8.68	8.68	-.18
StdMic		502	7.62	7.12	7.62	+.37
StanfTl		3128	29.18	28.93	29.12	+.15
Staples s		25710	28.62	27.37	28.43	+.62
Starbcks s		17700	37	34.87	35.50	-1.25
SteelTch	.12	231	9.50	8.75	9	-.31
SteinMrt		1098	9.50	9.12	9.37	+.03
StwStv	.34	3584	15	14.50	14.75	+.25
StewEnt	.08	12209	15.25	14.31	14.31	-.62
StrucD		1910	19.56	19.25	19.43	-.06
SumitTc		3408	19.87	19	19.81	+.25
SunMic s		46875	65.87	63.06	64.87	+.31
Sunglss		804	16.81	16.25	16.62	+.25
SwiftTrn s		1549	19.68	19.50	19.62	+.12
Sybase		4978	9.87	9.62	9.81	+.12
Symntc		4678	27.28	26.50	26.68	+.06
Symetric		466	9	8.31	8.37	-.62
Synaloy	.20	98	8	7.75	7.75	-.18
Syncor		263	32.75	31.25	32	+.50
Synopsy		7165	56.18	53.50	54.75	+1.31
SystSft	.10	3616	1.93	1.78	1.87	
SystCpt		1097	14.12	13.50	13.62	-.25
T / Z						
TBC		1224	7.12	6.93	7	+.06
TCA s	.32	9205	53.75	52.62	53.37	+.81
TJ Intl	.22	1537	33.71	31.93	33.12	+.62
TacoCab		164	10.25	10	10	
TechData		6475	39.75	37.62	37.87	-1.56
TecumA	1.20	534	66.25	65.50	65.68	-.37
Tellabs s		29042	69.37	64.75	65.37	-1.87
Telxon	.01	4012	9	8.25	8.62	-.12
Teva	.30	702	47	46.50	46.81	+.31
3Com		47966	27.18	26.37	27.06	+.56
3DO Co		1041	4.62	4.43	4.50	-.06
Topps		4224	7.31	7.12	7.25	
TopsApl		nt			1.21	
Trenwick	1.04	1443	25.43	25	25	-.37
Tricord		201	2.68	2.37	2.62	+.25
Trimble		530	12.87	12.25	12.62	+.06
UST Cp	.60	2714	30.56	30.25	30.25	-.06
UtdIntH		5939	65	62.87	63.50	+.12
UtRetail		129	14.50	13.75	13.87	+.37
Unitrin s	1.40	34350	40.25	36.87	39.81	+1.56
UnvElc		1000	28.50	26.87	27.12	+.12
ValTech		3328	7.50	7.25	7.37	+.31
Varlen s	.20	1805	38.50	38.25	38.31	+.06
Vicor		478	18.75	18	18.25	+.62
Vicorp		10	16.12	16.12	16.12	-.31
VisionSci		276	1.62	1.43	1.50	
VitalSgn	.16	32	20.12	19.50	19.50	-.25
Vtel		2551	4.62	4.37	4.50	-.06
WLR Fds		51	8.50	8.25	8.50	+.37
WalkInt		501	2.62	2.56	2.59	+.03
WallData		159	9.93	9.68	9.68	-.18
WernerEnt	.10	511	19.06	17.75	18.37	+.75
WhitnyH	1.32	266	39.50	38.12	38.12	-.87
WholeFd		3147	44.75	44.12	44.56	+.18
WindRvr s		2055	16.62	16.18	16.25	+.06
WiscCT		997	20	19.06	19.06	-.75
WldAccep		273	5.18	5	5.06	-.06
Worthgtn	.60	6250	12.93	12.43	12.68	+.25
X-Rite	.10	1441	6.37	6.12	6.12	-.18
Xilinx s		21110	55.25	52.62	53.12	-.31
Xircom		4106	29.50	28	28.56	-.50
Zebra		1099	35.37	34.12	35.12	+.62
ZionBcp	1.16	4747	59.62	59.25	59.50	
ZollMed		79	12	11.75	12	+.31
ZoomTl		277	6	5.75	5.84	-.15

⅜ C P
1952es
25-06-99
½

BOURSE DE VANCOUVER

Volume	**22 700 000**
Fermeture	**428 10**
Variation	**–0,12**

Valeurs	Ventes	Haut	Bas	Ferm.	ch. Net
A / B					
ADI Techs	127	0.27	0.17	0.25	0.06
AG Armeno Mn a	490	0.13	0.12	0.12	-0.01
AGC Americas a	310	1.37	1.33	1.36	
AME Res Cap a	5	0.50	0.50	0.50	
ASC Avcan	50	0.98	0.93	0.93	-0.02
Abacus Mnrls a	250	0.18	0.18	0.18	0.02
Abitibi Mng	2140	0.06	0.05	0.06	0.01
Abstract Ent	890	0.19	0.13	0.16	-0.02
Adamas Res	2880	0.16	0.09	0.13	0.03
Admiral Bay	165	0.35	0.32	0.32	-0.01
Adv Projects	Z0				
AfriOre Ltd a	439	0.96	0.90	0.90	-0.02
Agro Intl	440	0.10	0.10	0.10	0.01
Alchemy Vens	Z0				
Alda Inds Cp t	110	0.06	0.06	0.06	
Allegro Ppty	90	0.55	0.55	0.55	-0.33
Allied Res	320	2.15	0.85	2.15	1.45
Almaden Res a	161	0.28	0.28	0.28	-0.02
Alpha Gld Cp	150	0.42	0.42	0.42	
Alternative	205	1.36	1.26	1.35	0.08
Alto Mnrls	250	0.13	0.10	0.13	0.07
Altoro Gld	142	0.26	0.24	0.26	-0.01
Amarc Res	50	0.46	0.46	0.46	-0.04
Amex Vens p	10	1.85	1.85	1.85	-0.10
Anaconda	297	0.06	0.05	0.06	-0.01
Anitech Entp	255	0.82	0.73	0.82	0.08
Anthony Clrk a	39	4.55	4.10	4.50	0.30
Antigua Entp a	2	1.30	1.30	1.30	0.15
Anzex Res	13	0.11	0.11	0.11	
Apogee Mnrls	15	0.55	0.55	0.55	
Aqua 1 Bev	482	0.06	0.05	0.06	-0.01
Aqua-Pure	93	3.20	2.80	3.10	0.10
Aquarius Ven	Z7				
Aquest Mnrls	817	0.61	0.55	0.55	-0.01
Archangel a	1945	0.40	0.38	0.40	
Arcturus Res	300	0.06	0.06	0.06	0.01
Argosy Mnrls a	12	0.16	0.16	0.16	0.02
Arizona Star a	119	0.82	0.82	0.82	-0.03
Arlington	40	0.38	0.38	0.38	0.10
Arrowhd Mnrl	Z4				
Aruma Vens t	20	0.15	0.15	0.15	
Ascot Res a	85	0.34	0.30	0.34	0.01
Asia Sapphir	50	0.35	0.35	0.35	0.09
Astaware Tec	75	0.32	0.32	0.32	-0.03
Augusta Mtls	25	0.10	0.10	0.10	-0.01
Auric Res	100	0.12	0.12	0.12	0.02
Aurogin Res	Z5				
Autumn Inds a	25	0.16	0.16	0.16	
Avalon Vens a	363	1.03	0.95	0.99	0.04
Avino S & G a	33	0.44	0.44	0.44	
Axion Comms	145	0.37	0.35	0.35	
Ayers Cap Cp p	60	0.31	0.31	0.31	-0.06
Aztek Techs	65	0.40	0.35	0.35	-0.10
BC Pac Cap A a	Z2				
BPI Inds Inc a	390	1.52	1.46	1.51	-0.02
BWI Res Ltd	640	0.23	0.22	0.23	0.05
Balaclava Mn	85	0.17	0.17	0.17	-0.02
Ballad Entpr	262	0.18	0.17	0.18	0.03
Banff Res Lt a	240	0.31	0.31	0.31	
Baron Group	20	0.10	0.10	0.10	
Barrier Mng	1520	0.03	0.03	0.03	-0.01
Battlefield a	2974	0.05	0.04	0.05	-0.01
Bell Coast	3723	0.24	0.19	0.22	0.02
Bellwether p	15	0.40	0.40	0.40	
Belmont Res	5	0.40	0.40	0.40	0.02
Belvedere	Z50				
Benz Egy Inc a	110	0.28	0.28	0.28	
Better Res a	30	0.10	0.07	0.10	0.02
BigSky Res a	480	0.07	0.05	0.05	-0.03
Biomax Techs	10	0.75	0.75	0.75	-0.05
Biometric S	100	0.22	0.22	0.22	
Black Tusk a	185	0.75	0.71	0.71	-0.04
Blackrun Mnr	Z0				
Blackwater	35	0.08	0.08	0.08	
Borneo Gold	899	0.19	0.17	0.17	-0.01
Botex Inds	40	1.50	1.45	1.50	0.08
Botswana Dia a	250	0.20	0.20	0.20	-0.03
Brazilian In	240	0.20	0.15	0.18	
Bren-Mar Res	550	0.45	0.39	0.40	-0.14
Brett Res	15	0.06	0.06	0.06	-0.01
Brier Res Cp	700	0.08	0.08	0.08	0.01
Bright Star	Z1				
Brimstn Gold	57	0.07	0.07	0.07	
Brit Grp A a	50	0.49	0.49	0.49	-0.01
Britannia Mn	377	0.25	0.21	0.25	
Broadlands	Z3				
Broadwtr Dev	50	0.06	0.05	0.05	-0.01
C					
CPAC (Care) a	10	1.70	1.70	1.70	0.02
CPT Pembertn	269	0.73	0.70	0.73	
CSI Credit	887	1.29	1.28	1.29	
CVL Res Ltd a	1071	0.17	0.15	0.15	-0.01
Cadre Res	220	1.00	0.90	0.95	
Caesars Gld	490	0.14	0.14	0.14	0.02
Caledonian a	1193	0.21	0.20	0.20	-0.01
Callinan Mns a	140	0.70	0.70	0.70	-0.05
Camnor Res	130	0.11	0.11	0.11	
Camphor Vens a	10	0.60	0.60	0.60	-0.05
Can W Expl	1370	0.62	0.57	0.62	0.07
Canabrava a	109	0.79	0.72	0.75	
Canasia Inds t	540	0.09	0.09	0.09	-0.02
Canasil Res	85	0.38	0.38	0.38	0.01
Canbras Comm a	1	4.75	4.75	4.75	
Canmex Mnrls	250	0.12	0.12	0.12	0.01
Cnor Res	143	1.60	1.55	1.55	-0.10
Cantrell Cap a	1040	0.15	0.14	0.14	0.01
Cap Alliance	100	0.60	0.60	0.60	
Carbite Golf a	123	0.70	0.67	0.67	-0.03
CardioComm	463	0.47	0.35	0.40	0.07
Carmelita Re	360	0.20	0.17	0.18	0.03
Cascadia Int	50	0.27	0.27	0.27	-0.02
Castle Metal	332	0.08	0.08	0.08	
Catalyst Ven	124	0.05	0.05	0.05	
Causeway a	170	0.79	0.70	0.70	
Cda Payphone	70	1.70	1.60	1.62	
Cdn Imperial	23	0.05	0.05	0.05	-0.01
Cepeda Mnrls	15	0.20	0.20	0.20	
Challenger	270	0.08	0.06	0.08	0.02
Champion Res a	348	1.15	1.08	1.15	
Chapleau Res a	425	0.45	0.44	0.45	-0.02
Chilean Gld	30	0.74	0.74	0.74	-0.01
Cierra Pac	Z1				
Cobequid Lif a	50	1.30	1.30	1.30	0.03
Comptec Inds a	198	1.23	1.15	1.23	
Conac Sftwr	110	0.30	0.30	0.30	
Conquistador	1801	0.25	0.22	0.22	-0.03
Cons African	300	0.03	0.03	0.03	
Cons Allianc	11520	0.75	0.65	0.75	0.10
Cons Aston R	13	1.85	1.70	1.70	-0.15
Cons Ecoprog	33	0.72	0.72	0.72	0.03
Cons Interst t	400	0.45	0.40	0.45	0.05
Cons Kaitone	553	0.42	0.40	0.42	
Cons Maymac	25	0.25	0.21	0.21	-0.05
Cons Niche	750	0.02	0.02	0.02	
Cons P P M t	Z0				
Cons Pine	60	0.07	0.07	0.07	
Cons Power	50	0.97	0.97	0.97	0.02
Cons Rich t	10	0.25	0.25	0.25	0.03
Cons Samark	700	0.05	0.05	0.05	
Cons Shoshon	150	0.10	0.10	0.10	0.01
Cons Stone	34	3.00	2.50	3.00	
Cons Svr Tsk	865	0.67	0.60	0.62	0.07
Cons Tako	110	0.06	0.06	0.06	
Cons Van-Cit	200	0.03	0.03	0.03	
Cons Venturx	415	0.12	0.11	0.12	
Continuum t	Z0				
Contl Egy Cp	420	0.93	0.85	0.85	-0.05
Contl Home a	1332	0.60	0.50	0.60	0.05
Copper Creek t	100	0.09	0.09	0.09	0.02
Copper Ridge	Z2				
Cordal Res	13	0.09	0.09	0.09	
Cream Mnrls	31	0.32	0.31	0.32	0.01
Cross Lake a	115	0.29	0.29	0.29	-0.04
Cryopak Inds a	203	1.09	1.00	1.09	0.05
Curion Vens	3510	0.50	0.44	0.49	0.06
Curlew Lake a	200	0.14	0.13	0.14	0.01
Currie Rose a	80	0.11	0.11	0.11	
Cypango Vens	430	0.06	0.06	0.06	0.01
Cypress Mnrl	463	0.07	0.05	0.06	0.01
D / F					
DSI Datotech	100	0.30	0.30	0.30	0.01
Darnley Bay	70	0.62	0.60	0.60	-0.02
Dasher	50	0.37	0.37	0.37	
DataWave Sys a	245	0.25	0.20	0.20	-0.01
Dba Telecom a	50	0.22	0.22	0.22	-0.01
Demand Vens	30	0.30	0.30	0.30	0.04
Dentonia Res a	Z2				
Derek Res Cp	85	0.40	0.40	0.40	-0.02
Desert Sun	75	0.12	0.11	0.11	
Devin Egy Cp t	25	1.23	1.23	1.23	-0.27
Dexton Techs	525	0.77	0.75	0.77	-0.01
Diagem Intl	4250	0.10	0.10	0.10	
Diamondex	3570	1.28	1.10	1.21	0.04
Donner Mnrls a	1447	0.20	0.18	0.19	
Durum Cons	21	0.90	0.90	0.90	0.05
Dynamic Oil a	50	1.80	1.80	1.80	
EAV Vens Cp	100	0.65	0.65	0.65	0.01
EDispatch.co	50	0.86	0.83	0.83	-0.02
EM Net Corp	65	4.20	3.50	3.80	0.20
ESI Environm	100	0.24	0.24	0.24	-0.01
ETC Inds Ltd	320	0.06	0.06	0.06	-0.01
Eaglecrest	270	0.30	0.28	0.28	-0.02
Earthworks	285	0.50	0.40	0.48	0.03
East Africa a	245	0.12	0.12	0.12	0.01
Econ Vens	275	0.04	0.03	0.03	-0.01
El Callao a	150	0.11	0.11	0.11	0.01
El Misti Gld	312	0.08	0.07	0.07	-0.02
Elec Mail Co	40	2.45	2.30	2.30	-0.15
EmGld Mng Cp a	25	0.16	0.16	0.16	-0.01
Emerald Isle	55	0.60	0.40	0.60	0.25
Empire Techs p	80	0.38	0.38	0.38	
EnerGld Mng a	7	0.20	0.20	0.20	0.02
Energas Res	26	0.26	0.26	0.26	-0.09
Enersh Tech	10	5.00	5.00	5.00	0.50
EuroZinc Mng a	195	0.73	0.70	0.72	0.02
Everest Mns	200	0.06	0.06	0.06	
Excellerated	20	0.15	0.15	0.15	
Excellon Res	150	0.55	0.53	0.55	
Exito Mnrls	188	2.08	2.00	2.02	0.21
Fairhavn Res	1000	0.05	0.04	0.04	-0.02
Falcon Vens	1500	0.04	0.04	0.04	
Fjordland	50	0.08	0.08	0.08	-0.02
Foran Mng Cp a	340	1.08	1.00	1.05	0.07
Fortress Fin	440	0.40	0.33	0.40	0.03
Fortune Res	354	0.27	0.26	0.26	0.02
Forum Vens t	150	0.15	0.15	0.15	-0.02
Fountn House	10	0.06	0.06	0.06	
Francisco a	61	9.00	8.00	9.00	0.50
Fraserfund	80	0.10	0.08	0.08	-0.07
Freeport Res	30	0.08	0.08	0.08	-0.02
Frst Intl	10	0.06	0.06	0.06	
Frst Quantum a	90	0.85	0.75	0.85	0.13
Frst Telecom	55	0.39	0.39	0.39	
FrstClass a	465	0.19	0.15	0.15	-0.01
G					
GLS Global	Z4				
GMD Res Corp	668	0.54	0.46	0.54	
GNI Pete Inc	2051	0.64	0.55	0.60	-0.04
GWR Res	350	0.10	0.08	0.10	
Gala-Bari	2148	0.24	0.23	0.24	0.01
Georgn Bcp A	5	0.75	0.75	0.75	0.03
Getchell Res	100	0.29	0.29	0.29	
Glacier Res	102	0.30	0.28	0.29	0.02
Glacier Vens t	149	1.10	0.89	1.10	0.20
Gld Canyon	188	0.36	0.32	0.35	-0.07
Gld City	67	0.21	0.20	0.20	-0.01
Gld Giant	140	0.05	0.04	0.04	
Gld Summit	120	0.26	0.26	0.26	
Gldn Arch	105	0.13	0.12	0.13	
Gldn Band	50	0.10	0.10	0.10	0.01
Gldn Hat Res	158	0.09	0.09	0.09	-0.01
Gldn Peaks a	92	0.44	0.43	0.43	-0.01
Gldn Tag Res	120	0.32	0.32	0.32	0.02
Gldn Temple	110	0.23	0.22	0.22	-0.05
Gldn Thunder	Z2				
Gldn Tiger a	200	0.35	0.35	0.35	
Gldn Treasur	276	0.15	0.11	0.11	-0.10
Gldnev Res a	200	0.17	0.17	0.17	0.01
Gldwater Res	100	0.15	0.15	0.15	
Global Cable	110	0.09	0.09	0.09	-0.01
Global Expls	3709	1.07	0.90	1.07	0.20
Global Pete	205	0.18	0.18	0.18	-0.03
Globalstore t	569	0.62	0.54	0.57	-0.02
Globaltex a	30	0.55	0.52	0.52	-0.13
GlobeNet Res	46	0.23	0.23	0.23	
Globemin Res a	10	0.26	0.26	0.26	-0.01
Gothic Res a	153	0.31	0.30	0.30	-0.08
Greenwood	403	0.03	0.03	0.03	
Groundstar	Z3				
Grt Basin a	271	1.47	1.46	1.47	-0.01
Grt Cdn Gmg a	165	3.40	3.25	3.25	-0.10
Grt Wstn Gld	510	0.06	0.05	0.06	0.01
Gulf Intl a	45	0.08	0.08	0.08	-0.02
Gulf Shores	30	0.30	0.30	0.30	
H / J					
Habanero Res t	15	0.35	0.35	0.35	-0.01
Hars Sys Inc	25	0.61	0.61	0.61	-0.04
Hathor Expl	70	0.45	0.45	0.45	-0.05
Hawkeye	100	0.22	0.21	0.21	-0.02
Hayden Res	Z2				
Hedley Techs	30	0.30	0.21	0.21	-0.09
Hemisphere	30	0.09	0.09	0.09	
High Desert a	20	0.49	0.49	0.49	
Hilton Pete a	521	2.15	2.04	2.15	0.11
Huntington t	60	0.03	0.03	0.03	
Hyder Gold	70	0.15	0.15	0.15	
ID Internet a	1191	6.00	5.65	5.85	0.20
IGN Internet	20	1.10	1.10	1.10	
IGT Pharma	10	0.55	0.55	0.55	-0.01
IMA Expl Inc	28	0.51	0.51	0.51	
IMP Indl Mnr	45	0.46	0.45	0.45	-0.01
ITL Cap Corp	290	0.06	0.06	0.06	
IX Cap Inc p	60	0.82	0.78	0.82	0.02
Iciena Vens	18	0.19	0.19	0.19	-0.02
Idaho Cons	210	0.40	0.36	0.36	-0.02
Image Power	2371	0.53	0.51	0.51	
Imagis Techs	10	0.85	0.85	0.85	
Imagis wt	100	0.12	0.12	0.12	0.04
Immune Netwk	500	0.25	0.24	0.24	
Imp Ginseng a	1	1.25	1.25	1.25	-0.55
Inca Pac Res	173	0.12	0.10	0.10	
Independence	490	0.11	0.10	0.10	-0.01
Indo Metals	120	0.12	0.11	0.11	-0.03
Inflazyme	138	1.44	1.40	1.40	-0.05
Infowave	442	3.70	3.51	3.55	-0.05
Inlet Res	80	0.08	0.08	0.08	0.01
Integrated	396	1.15	1.00	1.00	-0.10
Inter-Asia	75	0.10	0.10	0.10	-0.02
Inter-Citic	280	0.75	0.70	0.75	-0.02
Intercontl	30	0.20	0.13	0.13	0.03
Intertech	100	0.35	0.35	0.35	-0.05
Intl Annax	115	0.24	0.20	0.20	-0.05
Intl Antam a	15	0.21	0.21	0.21	
Intl Bio-Rec	30	1.81	1.80	1.80	
Intl Brooks	123	0.91	0.89	0.90	
Intl Calneva	100	0.06	0.06	0.06	
Intl CanAlas a	100	0.20	0.20	0.20	-0.01
Intl Chargld	115	0.65	0.60	0.65	
Intl Comstk	190	0.44	0.41	0.44	0.02
Intl Conques	250	0.13	0.11	0.11	-0.02
Intl Hi-Tech	189	1.05	1.00	1.05	
Intl Jaguar	3670	0.10	0.09	0.10	0.01
Intl Kirklnd	240	0.40	0.35	0.35	-0.04
Intl Landmk	10	0.21	0.21	0.21	-0.04
Intl Loumic	Z1				
Intl Norsemo	700	0.03	0.03	0.03	
Intl PBX Ven	60	0.12	0.12	0.12	
Intl Panoram a	20	0.08	0.08	0.08	-0.01
Intl Roraima	160	0.03	0.03	0.03	
Intl Taurus a	1347	0.28	0.25	0.28	0.01
Intl Water-G	70	0.60	0.60	0.60	-0.05
Intl Wayside	80	0.14	0.10	0.10	0.01
IntraCoastal	210	0.74	0.72	0.74	0.02
Intrinsyc	420	1.28	1.20	1.22	-0.03
Island-Arc	100	0.23	0.22	0.23	0.01
JNR Res Inc	350	0.11	0.10	0.11	0.01
JSS Res Inc t	780	0.39	0.37	0.38	
K / M					
KRL Res Corp	1840	0.18	0.16	0.17	0.02
Kaieteur Res a	Z2				
Kalahari Res	500	0.27	0.26	0.26	-0.01
Kemgas Ltd	130	0.60	0.50	0.50	
Kenrich Mng	140	0.13	0.11	0.13	-0.01
Kensington a	311	0.35	0.34	0.35	0.04
Kernow R & D	75	0.07	0.07	0.07	
Key Cap Grp	50	0.26	0.26	0.26	-0.05
Klondike Gld a	400	0.12	0.09	0.09	-0.03
Koda Res Ltd t	40	0.22	0.22	0.22	-0.08
Kolyma	105	0.40	0.36	0.36	-0.04
LEH Vens Ltd t	Z2				
LMX Res Ltd	40	0.14	0.14	0.14	-0.02
La Plata Gld	35	1.80	1.80	1.80	0.05
La Rock Mng	60	0.06	0.04	0.06	0.01
Lake City	268	3.75	3.50	3.74	0.14
Lakewood Mng t	180	0.05	0.05	0.05	0.01
Landstar	50	0.45	0.45	0.45	
Lasik Vision a	282	3.60	3.35	3.55	0.35
Latigo Res	281	0.48	0.46	0.46	-0.04
Latitude	269	0.36	0.30	0.36	0.01
Load Res Ltd t	200	0.50	0.50	0.50	-0.10
Lucero Res a	560	0.40	0.35	0.36	-0.02
Lucky Strike	90	0.46	0.44	0.46	0.05
Luxmatic t	70	0.66	0.60	0.60	
Luxor Indl	45	0.80	0.65	0.80	0.17
MCB Invts Cp	206	0.32	0.29	0.32	-0.02
MIT Vens Cp	1272	0.54	0.51	0.51	0.01
Madison Entp a	Z1				
Major Gen a	105	0.27	0.23	0.23	-0.01
Mandorin	1050	0.04	0.03	0.03	-0.01
Mansfield a	275	0.37	0.35	0.35	0.03
Maracote	1330	0.30	0.28	0.28	-0.02
Marathon	70	0.30	0.30	0.30	
Marine Bprod	20	0.70	0.70	0.70	
Masmindo a	Z1				
Maximum Vens	Z0				
Maxy O&G	15	1.40	1.40	1.40	-0.05
Mecca Medi-T p	45	1.01	1.00	1.00	-0.05
MedEra Life a	210	4.20	4.06	4.10	-0.15
Megastar Ven	20	0.08	0.08	0.08	0.01
Mercury Sche	559	1.24	1.19	1.19	-0.02
Mighty Beaut	115	0.30	0.27	0.30	0.02
Mill City a	1000	0.10	0.10	0.10	0.00
Minaterra	230	0.23	0.22	0.22	-0.01
Mira Propert	1000	0.18	0.18	0.18	0.02
Mishibishu	Z5				
Modern Recs	119	0.98	0.93	0.93	-0.02
Mongolia Gld a	20	0.04	0.04	0.04	
Morgain Mnrl a	131	0.40	0.39	0.40	0.01
Mosaic Techs	60	0.65	0.50	0.65	0.05
Mosquito a	65	0.22	0.19	0.19	
Motion Works a	28	0.03	0.03	0.03	
Mt. Tom Mnrl	575	0.30	0.25	0.29	0.04
Multiplex	30	0.10	0.09	0.09	-0.04
N / Q					
NDT Vens Ltd	30	0.12	0.12	0.12	
Navasota Res	37	2.20	2.10	2.14	0.04
Net Nanny	74	0.94	0.90	0.90	-0.03
Nevada Pac	457	0.30	0.29	0.29	-0.01
New Blue Rib	650	0.12	0.11	0.11	
New Bullet	115	0.80	0.73	0.80	0.07
New Millenni	50	0.49	0.49	0.49	-0.01
Newcoast Svr	30	0.30	0.30	0.30	0.03
Nickelodeon	60	0.13	0.12	0.12	-0.01
Nikos Expls	40	0.30	0.30	0.30	0.05
Noble Metal	110	0.09	0.09	0.09	
Norcal Res	200	0.10	0.09	0.09	
Nortrn Pharm	289	0.74	0.71	0.74	0.02
Norwood Res	1435	0.41	0.40	0.41	0.01
Novawest Res	105	0.23	0.23	0.23	-0.05
Nth Amern T	100	0.10	0.10	0.10	0.01
NthW Sports a	3	70.00	70.00	70.00	-30.00
Nthn Dynasty	100	0.40	0.40	0.40	0.08
Nthn Empire	Z0				
Nthn Platnum	28	0.58	0.50	0.50	-0.08
Nu-Lite Inds	576	0.52	0.50	0.52	0.03
Nu-Sky Egy	100	0.15	0.15	0.15	-0.05
Nustar Res I	100	0.15	0.15	0.15	-0.01
Octagon Inds	60	0.52	0.52	0.52	-0.03
Oliver Gold a	370	0.09	0.08	0.08	-0.02
Olympic Res a	250	0.27	0.25	0.25	-0.03
Olympus Pac	850	0.31	0.31	0.31	
Omax Res Ltd	50	0.13	0.13	0.13	
Optimrk Data	25	0.24	0.24	0.24	-0.05
Orcana Res	1235	0.15	0.11	0.15	0.04
Orinoco Gold	260	0.74	0.70	0.70	
Oriole Sys	905	0.40	0.38	0.39	-0.01
Orko Gold Cp	50	0.60	0.60	0.60	-0.01
Oromin Expls	45	0.32	0.32	0.32	
Osprey Egy	110	0.09	0.09	0.09	
PIH Pac Intl	345	0.13	0.13	0.13	-0.01
Pac Ad-Link a	320	0.11	0.09	0.11	0.02
Pac Amber a	5	0.15	0.15	0.15	
Pac Comox	15	0.04	0.04	0.04	-0.01
Pac Insight a	65	3.00	2.85	3.00	0.05
Pac Ridge a	237	0.19	0.15	0.15	-0.02
Pac Rodera	125	0.27	0.22	0.23	-0.01
Pac Summa	600	0.03	0.03	0.03	
Pac Vangold a	190	0.04	0.03	0.03	
Pan Asia Mng	2072	0.44	0.39	0.39	-0.04
Pan Ocean	1832	0.27	0.19	0.25	0.09
Pan-Global	2025	0.18	0.17	0.18	0.01
Pandora Inds	50	0.04	0.04	0.04	
Paramount Ve a	190	0.32	0.30	0.30	-0.03
Patricia Mns	247	0.06	0.05	0.06	
Peruvian Gld a	20	0.52	0.52	0.52	
Petromin Res	152	0.40	0.40	0.40	
Petroreal	650	0.60	0.58	0.60	0.10
Phoenix a	40	0.47	0.47	0.47	-0.03
Pinewood Res	20	0.51	0.51	0.51	-0.14
Player Pete	33	4.35	4.15	4.35	0.10
Polymer	110	0.80	0.78	0.80	0.01
Polymet Mng a	296	1.89	1.81	1.82	-0.03
Poplar Res	290	0.07	0.06	0.06	-0.01
Powertech	25	1.54	1.45	1.54	0.05
President	400	0.04	0.04	0.04	0.01
Prime Spot	985	0.15	0.12	0.13	-0.02
Prism Res	Z0				
Proam Expl	21	0.18	0.18	0.18	-0.02
Proginet US a	15	0.54	0.50	0.54	0.04
Prophet Mnrl	425	0.54	0.51	0.51	-0.03
Prospector	95	0.23	0.21	0.21	-0.04
Pyng Techs a	11	1.35	1.34	1.34	0.01
Q I Techs Cp	12	11.50	11.30	11.30	-0.20
Quadrant	1120	1.12	1.04	1.10	0.06
Quinto Mng	100	0.38	0.38	0.38	0.03
R / S					
RDM Corp a	254	1.60	1.50	1.60	
RIS Res a	465	0.95	0.89	0.95	0.09
RW Packaging	20	0.32	0.32	0.32	
Radius Explo	20	0.50	0.50	0.50	0.03
Randsburg t	485	0.75	0.70	0.70	0.08
Range Pete	377	0.90	0.86	0.86	-0.04
Redhawk Res	10	0.38	0.38	0.38	0.08
Redwood Egy	165	1.25	1.20	1.24	0.12
Reg Techs	21	0.70	0.67	0.70	-0.05
Regeena Res	385	0.38	0.30	0.38	
Republic a	Z3				
Response	50	0.92	0.92	0.92	
Richmark Res	40	0.05	0.05	0.05	
Ridgewy Pete a	116	0.84	0.79	0.79	
Rift Res Ltd	100	0.05	0.05	0.05	-0.02
Rocca Res t	300	0.14	0.10	0.10	-0.10
Rock Res Inc	75	0.20	0.20	0.20	0.02
Rockwell Ven	80	0.22	0.20	0.22	0.03
Rubicon Mnrl	230	0.60	0.55	0.55	-0.01
Ryl Intl Ven	400	0.23	0.22	0.23	0.02
Rystar Comms	344	1.67	1.60	1.66	0.05
S. B. Van	410	0.10	0.09	0.09	0.01
SAMEX Mng Cp a	22	0.25	0.25	0.25	
SCS Solars	11549	1.15	0.97	1.04	0.09
SRR Merc Inc	1665	0.15	0.10	0.15	
Sabertooth p	180	0.29	0.27	0.29	-0.01
San Telmo	150	0.36	0.36	0.36	0.02
Sand River	250	0.06	0.05	0.05	-0.02
Santa Catlna a	1340	0.12	0.10	0.10	-0.01
Seabridge	145	0.28	0.25	0.28	0.03
Seacrest Dev a	670	0.48	0.40	0.48	0.08
Senco Sensor	182	1.38	1.32	1.35	-0.05
Sense Techs	35	9.95	9.50	9.95	0.20
Serengeti	400	0.09	0.07	0.09	0.01
Shamrock Res	310	0.39	0.36	0.36	0.01
Shane Res	185	0.22	0.19	0.22	0.02
Sharon Egy a	180	0.08	0.07	0.07	-0.01
Shiega Res	120	0.15	0.14	0.15	
Sican Vens p	50	0.56	0.56	0.56	-0.09
Sideware Sys	4874	2.93	2.55	2.91	0.34
Sierra Nevda	317	0.06	0.04	0.04	-0.02
Silicon Slop p	35	0.78	0.78	0.78	-0.02
Sino Pac Dev	370	0.16	0.15	0.15	0.02
Skeena Res	110	0.13	0.13	0.13	
Snif Sec Inc	40	0.02	0.02	0.02	
Sniper Entpr	770	0.16	0.15	0.15	-0.01
Snowfld Res	750	0.08	0.08	0.08	
SoftCare EC.	43	2.35	2.25	2.25	-0.15
Solaia Vens	5	1.15	1.15	1.15	0.01
Speyside Ven	675	1.00	0.91	0.99	0.07
Spur Vens	15	0.86	0.86	0.86	0.01
St Elias Mns	135	0.14	0.13	0.13	-0.02
St Jude Res a	13	0.61	0.61	0.61	-0.01
Star Choice a	286	3.69	3.65	3.65	-0.01
Starcore Res	210	0.25	0.23	0.23	-0.01
Starpoint	155	0.12	0.11	0.12	
Starteck Ind	1570	0.10	0.08	0.09	0.01
Stealth Vens	50	0.35	0.35	0.35	0.02
Stellar Mtls	31	0.09	0.09	0.09	
Sth Atlantic	20	0.40	0.40	0.40	-0.05
Stox.com Inc	82	7.15	6.35	6.75	-0.30
Strategic M a	13	0.27	0.27	0.27	
Strategic T a	32	1.15	1.05	1.15	0.13
Strathmore	63	0.27	0.22	0.22	-0.02
Sun Entmt	110	0.64	0.55	0.64	0.14
SunBlush a	30	0.78	0.73	0.73	0.01
Sunstate Res	1000	0.06	0.06	0.06	
Superior Mng	250	0.28	0.28	0.28	0.03
Sutton Grp a	30	0.30	0.30	0.30	
Svrarrow	Z2				
Systech a	166	4.99	4.91	4.99	0.09
T / Z					
TEN Private	150	0.05	0.05	0.05	
TM Bioscienc	130	0.29	0.26	0.29	-0.01
TMT Res Inc a	100	0.09	0.09	0.09	
Tanganyika	671	1.60	1.50	1.50	-0.05
Taseko Mns a	5	3.10	3.10	3.10	-0.05
Technovision	50	1.04	1.04	1.04	0.04
Tenajon Res a	81	0.05	0.05	0.05	
Texas Gulf	10	0.03	0.03	0.03	
Texas T Res	397	0.18	0.18	0.18	
Thunder Swrd	20	1.85	1.85	1.85	-0.01
Titan Pac a	120	0.15	0.15	0.15	
Titan Tradg	65	1.98	1.80	1.80	0.10
Topper Gold	50	0.11	0.11	0.11	-0.01
Total Global a	45	0.34	0.34	0.34	0.09
Trade Wind	120	0.85	0.75	0.75	-0.10
Tradept Finl a	90	4.15	3.90	3.90	-0.35
Trans-Glbl I a	150	0.21	0.20	0.21	
Transtech t	10	0.10	0.10	0.10	-0.02
Tree Brewing	130	0.22	0.20	0.22	0.04
Tri-Star Gld	45	0.11	0.11	0.11	
Triant Techs a	180	0.88	0.82	0.82	-0.03
Trimark O&G	1725	0.92	0.89	0.92	
Trivalence a	100	1.15	1.10	1.10	-0.05
Trooper Tech	67	1.16	1.16	1.16	-0.09
UKT Recyclng	Z0				
US Oil & Gas	105	0.13	0.13	0.13	-0.02
US Platinum t	90	0.10	0.09	0.09	-0.01
Uniglobe B	837	4.23	3.90	3.90	-0.30
Unique Bband a	9826	0.76	0.70	0.70	-0.01
Unitec Intl	390	0.14	0.12	0.12	-0.01
Urban Juice	30	1.02	1.01	1.01	
Utd America	120	0.68	0.68	0.68	-0.03
Utd Carina	1170	0.50	0.40	0.50	0.08
Vannessa Ven	120	0.74	0.60	0.74	0.14
Ventel Inc a	4049	0.42	0.40	0.40	-0.02
Ventures Res	125	0.65	0.65	0.65	0.07
Viacorp Tech	33	0.69	0.68	0.68	-0.03
Victory Vens	2817	0.76	0.71	0.73	0.04
Vision Gate	5	0.22	0.22	0.22	0.04
VisionQuest t	50	0.18	0.18	0.18	0.03
Visionary	280	0.16	0.14	0.14	-0.01
VoxCom Inc a	22	1.40	1.40	1.40	-0.05
W African Ve	1275	0.15	0.13	0.13	
War Eagle	49	0.06	0.06	0.06	-0.01
Welcome Oprt a	1	1.55	1.55	1.55	
Wellco Egy	450	0.60	0.55	0.57	-0.03
Westrend	95	0.08	0.08	0.08	
White Knight	60	0.40	0.31	0.40	0.09
Whitegld Res	30	0.06	0.06	0.06	
Winspear Res a	6057	4.65	4.23	4.30	-0.15
Wstn Logic	30	0.09	0.09	0.09	-0.01
Wstn Pinnacl a	225	0.23	0.23	0.23	0.03
Young-Shanno	50	0.11	0.11	0.11	0.01
Zim-Gld Res	113	0.27	0.22	0.27	0.05

BOURSE DE L'ALBERTA

Valeurs	Ventes	Haut	Bas	Ferm.	ch. Net
A / B					
Ab diamnd	1000	0.12	0.10	0.10	0.00
Abingdon j	2000	0.50	0.50	0.50	-0.05
Acd sys j	1000	2.70	2.70	2.70	0.00
Admiral in	5000	0.99	0.95	0.95	0.00
Adsure j	500	0.55	0.55	0.55	0.05
Adv strat j	17000	0.38	0.32	0.32	0.02
Advntedge	23500	1.10	1.00	1.00	-0.10
Adwall	3000	0.21	0.21	0.21	-0.03
Ag growth	5600	0.75	0.60	0.75	0.15
Agau res	1000	0.55	0.55	0.55	0.10
Alexander	7000	0.60	0.60	0.60	-0.02
Algonquin	12000	0.08	0.08	0.08	0.03
Alhambra	5000	0.10	0.10	0.10	0.00
Alta naturl	4800	0.39	0.34	0.34	-0.01
Alta surfac	15000	0.10	0.10	0.10	0.00
Altachem	5500	0.61	0.55	0.60	-0.03
Am manor	55000	0.31	0.30	0.30	0.00
Amblin res	19500	0.15	0.15	0.15	0.03
Amblin wts	3000	0.03	0.03	0.03	0.01
Andina	1500	0.34	0.34	0.34	0.02
Angoss	38000	0.17	0.15	0.15	-0.01
Animacis j	25000	0.19	0.19	0.19	-0.03
Anvil res	3000	0.35	0.35	0.35	0.00
Aplied tera	8500	0.69	0.65	0.69	0.09
Applied ga	38600	1.15	1.04	1.10	-0.01
Arctic grp	13300	1.75	1.65	1.75	0.15
Argonauts	4000	0.25	0.25	0.25	0.02
Asia min	6000	0.11	0.11	0.11	-0.03
Audiotech	8000	0.32	0.32	0.32	0.07
Avid oil a	14700	1.50	1.35	1.35	-0.15
Barramund	78500	0.25	0.21	0.21	0.01
Bartizan	59500	0.25	0.21	0.25	-0.01
Bcb voice	15000	1.56	1.55	1.55	-0.25
Bearcat ex	7000	0.22	0.19	0.22	-0.01
Beaumont	1451	0.46	0.46	0.46	0.00
Belair enrg	90500	0.23	0.20	0.23	0.03
Belfast pet	900	1.65	1.56	1.56	-0.04
Bellevue	4500	0.20	0.12	0.20	0.00
Ben-abrhm	35000	0.36	0.36	0.36	-0.14
Berwind j	17000	0.42	0.40	0.40	0.03
Big picture	31000	0.80	0.78	0.79	-0.01
Big valley	28500	0.42	0.35	0.35	-0.10
Bikestar	35000	0.09	0.09	0.09	0.00
Biotech	4500	0.44	0.41	0.41	-0.07
Birch mtn	11900	1.45	1.15	1.15	-0.30
Bit integrat	10000	0.05	0.04	0.04	-0.01
Black bull	76000	0.99	0.85	0.99	0.14
Bluestar ba	25400	2.90	2.80	2.85	0.00
Boom cap j	17000	0.15	0.10	0.10	-0.10
Braegan	4000	0.26	0.26	0.26	0.05
Bramar j	59500	0.20	0.20	0.20	0.00
Brears j	30600	1.25	0.90	1.00	-0.30
Bridgs.com	12450	3.40	3.20	3.20	-0.05
Brompton	14000	0.20	0.20	0.20	0.00
Bw technlg	21600	5.25	5.20	5.25	0.20
BXL engy	5000	0.53	0.53	0.53	0.00
C					
Calloway	2000	0.03	0.03	0.03	-0.04
Camflo re	4500	0.67	0.60	0.67	0.07
Canadream	10000	0.65	0.65	0.65	0.05
Cancoil int	10000	0.57	0.57	0.57	0.01
Cantex min	126000	0.10	0.09	0.10	0.00
Canyon crk	10000	0.27	0.27	0.27	-0.03
Capco res	8500	1.55	1.40	1.55	0.15
Cda choice	5000	0.75	0.55	0.75	0.15
Cda west	27200	0.78	0.75	0.75	-0.04
Cdn blackh	25000	0.18	0.14	0.17	0.04
Cdn chemic	32000	1.70	1.65	1.70	0.05
Cdn mining	43000	0.19	0.17	0.18	-0.01
Cdn res op	100000	0.03	0.02	0.02	-0.00
Cdn royal j	4000	0.50	0.50	0.50	0.09
Cell-loc inc	11800	2.60	2.16	2.45	0.15
Cell-loc wts	2000	0.70	0.60	0.70	0.10
Cenco tec	35934	1.45	1.20	1.35	0.08
Cervus j	100	1.30	1.30	1.30	-0.10
Charger	51550	4.70	4.05	4.70	0.30
Chartwell	14200	3.95	3.80	3.95	0.10
Chmp bear	1200	0.82	0.82	0.82	-0.23
Churchill	5000	1.30	1.24	1.24	-0.11
Ciclo cap	10000	0.41	0.40	0.40	-0.05
Cigar oil	z240				0.00
Colonia	10000	0.15	0.15	0.15	-0.02
Columbia	14571	0.19	0.18	0.19	0.03
Comac food	10000	0.27	0.27	0.27	0.00
Comonwlth	63000	0.20	0.18	0.20	0.00
Constelltn	45000	0.05	0.05	0.05	-0.04
Contraria j	14000	1.00	0.85	1.00	0.15
Corridor re	10500	0.95	0.94	0.94	0.00
Cpi crown j	11500	0.24	0.24	0.24	0.04
Cptech mul	47800	1.29	1.20	1.25	-0.07
Cubacan	25000	0.07	0.07	0.07	0.00
Cv tech	20000	0.23	0.20	0.23	-0.01
Cybersurf	93330	2.99	2.90	2.95	0.13
Cygnal tec	1500	2.00	2.00	2.00	0.00
D / F					
Data gath	10500	1.12	1.01	1.10	-0.14
Del roca	500	0.38	0.38	0.38	0.00
Delicious al	15000	0.44	0.43	0.43	-0.01
Devlan	1000	0.99	0.99	0.99	-0.01
Diaz res a	10000	0.20	0.20	0.20	-0.01
Diaz res b	1000	0.25	0.25	0.25	0.00
Divers inv	3000	0.40	0.40	0.40	0.03
Dorchestr	25500	0.21	0.20	0.20	-0.01
Doreal	36400	2.37	2.25	2.30	-0.05
Dpi tech j	3000	0.50	0.50	0.50	0.00
Dynamic d	21200	3.10	2.95	3.10	0.28
Dynastar	6000	0.20	0.20	0.20	0.05
Eagle plain	5000	0.23	0.23	0.23	-0.07
Earthqua j	5000	0.27	0.27	0.27	0.00
Eastrn mer	17000	0.03	0.03	0.03	0.00
Ecompark	432874	1.15	1.03	1.06	-0.05
Elk equit j	6500	0.35	0.33	0.33	0.00
Ellesmere	14500	0.30	0.28	0.30	-0.05
Emerald	16000	0.29	0.24	0.29	0.04
Emr micro	5500	0.20	0.16	0.16	-0.09
Endeavour	55000	0.15	0.14	0.14	0.04
Ensel corp	500	0.22	0.22	0.22	0.00
Enterprise	80000	0.25	0.23	0.25	0.00
Epicore net	29000	0.05	0.05	0.05	0.00
Equess	5000	0.13	0.13	0.13	0.05
Extrme enr	164770	1.38	1.25	1.30	0.00
Ezenet	5920	3.35	3.15	3.20	-0.10
Fairmil gld	2000	0.02	0.02	0.02	0.00
Far west	25000	0.75	0.75	0.75	0.05
Finline tec	2000	0.36	0.36	0.36	-0.02
Fintech	200	1.05	1.05	1.05	-0.03
First pt mn	3000	0.50	0.50	0.50	0.00
First star	32500	0.40	0.35	0.35	-0.06
First trit j	5000	1.00	0.95	1.00	0.10
Flag res	33000	0.38	0.30	0.38	0.12
Fosters res	8000	0.35	0.35	0.35	0.10
Fox energy	2000	0.18	0.18	0.18	0.02
Fun key	15000	0.69	0.60	0.60	-0.10
Fytokem	20000	0.35	0.35	0.35	0.00
G					
Gallery res	36000	0.30	0.25	0.29	-0.01
Genesis	1500	2.50	2.40	2.40	-0.18
Genoil inc	40000	0.17	0.15	0.15	-0.02
Gldn koot	100000	0.03	0.03	0.03	-0.02
Glenbriar	15000	0.09	0.09	0.09	0.03
Glenhaven	1000	0.05	0.05	0.05	-0.00
Glenmore	3500	0.95	0.90	0.95	-0.05
Global co	2500	0.40	0.40	0.40	-0.05
Global lnk	25000	0.20	0.20	0.20	0.03
Globel dir	7000	1.50	1.47	1.50	0.00
Golconda	9500	0.60	0.56	0.58	-0.07
Golden re	92000	0.11	0.11	0.11	0.00
Goldn fort	12500	0.34	0.33	0.33	0.03
Goldsat	10000	0.28	0.28	0.28	0.01
Grace res	5000	0.15	0.15	0.15	-0.04
Grantham	2000	0.10	0.10	0.10	0.02
Green river	20000	0.05	0.05	0.05	0.01
Guard inc	2100	2.50	2.25	2.25	0.00
H / J					
Hampton	2800	1.19	1.10	1.19	0.01
Hardwd p	1000	0.63	0.63	0.63	0.01
Hedman	1100	0.45	0.45	0.45	-0.10
Hegco cda	16076	0.88	0.86	0.86	0.00
High pt enr	2000	0.15	0.15	0.15	0.00
Highpoint	28000	9.85	9.50	9.85	0.25
Home tickt	15000	1.15	1.10	1.15	0.00
Honeybee	6000	0.80	0.65	0.65	-0.10
Hyatt fin	4000	0.12	0.12	0.12	-0.00
Hyduke	500	0.80	0.80	0.80	-0.05
Icron sys.	32200	0.61	0.58	0.58	-0.02
Ili tech crp	372630	0.52	0.47	0.50	0.03
Imaflex	28000	0.28	0.25	0.28	-0.02
Imaging d	19000	0.25	0.20	0.25	0.00
Indico tech	14000	0.85	0.70	0.85	0.15
Indo pacifc	200000	0.03	0.03	0.03	0.00
Int'l wex	2500	1.08	1.08	1.08	0.00
Intermap	9508	2.60	2.50	2.60	0.10
Interprvncl	2950	4.00	3.90	4.00	0.00
Intl traing	20000	0.06	0.06	0.06	0.00
Inzeco hol	14100	0.28	0.28	0.28	0.05
Iogold sys	41000	1.20	1.15	1.15	0.00
Ipec ltd	2300	1.40	1.35	1.35	0.15
Jackal j	12000	0.18	0.16	0.16	-0.02
Jerez enrg	51800	0.28	0.23	0.28	0.04
Jet pacific	103000	0.04	0.03	0.04	0.01
Jupiter intl	15000	0.50	0.42	0.45	0.01
Justinian	15000	0.30	0.30	0.30	0.00
K / M					
Kazz inds	47900	1.34	1.26	1.34	0.09
Keywest	64100	0.84	0.80	0.80	-0.03
Kicking h j	6000	0.11	0.11	0.11	-0.04
Kik tire	28000	0.15	0.12	0.12	-0.04
L w res j	20000	0.16	0.12	0.16	0.06
Lambus	33000	0.35	0.32	0.35	0.02
Laniuk ind	10000	0.47	0.47	0.47	0.00
Lariat j	60000	0.50	0.45	0.50	0.00
Leadr int'l	43600	0.70	0.70	0.70	0.00
Learnco int	4000	0.30	0.30	0.30	-0.05
Leeward	38000	0.03	0.03	0.03	-0.00
Liberty	11000	0.35	0.35	0.35	0.00
Lifestart	132500	0.28	0.25	0.27	0.00
Loyalist	109500	0.35	0.30	0.30	-0.02
Luxell tech	1500	1.30	1.27	1.27	-0.03
Lwt serv	7000	0.10	0.10	0.10	0.01
Macdonald	10000	0.11	0.11	0.11	0.00
Mainstrt	100	2.15	2.15	2.15	-0.02
Marum res	68000	0.10	0.10	0.10	0.00
Maxwell oil	1040	0.58	0.58	0.58	-0.07
Mc2 learn	27400	3.35	3.00	3.30	0.05
Megawheel	5100	1.06	1.00	1.06	0.04
Meteor min	180100	0.17	0.14	0.15	0.01
Mezuma j	7500	2.30	2.10	2.15	-0.05
Milagro j	3000	0.38	0.38	0.38	0.00
Military int	1000	0.30	0.30	0.30	0.00
Millenium	40000	0.70	0.57	0.65	0.05
Millstreet	57500	0.16	0.14	0.16	0.00
Mindoro re	1000	0.17	0.17	0.17	0.00
Minera and	8200	0.60	0.60	0.60	-0.02
Minera sier	15000	0.11	0.08	0.08	-0.03
Monte cri j	3500	0.17	0.17	0.17	-0.01
Montello	25000	0.15	0.13	0.15	0.00
Mosaic	7500	0.41	0.40	0.40	0.00
Mpl comm	10000	1.02	1.00	1.02	-0.03
N / Q					
Naneco mi	7000	0.27	0.27	0.27	0.01
Navigator	20900	0.95	0.88	0.95	0.07
Net shephe	156645	3.75	3.31	3.45	0.05
Nevarro j	3000	0.25	0.25	0.25	0.00
Newmex in	6920	0.70	0.55	0.70	-0.10
Newquest b	4400	3.00	3.00	3.00	0.00
Newsys	9500	0.75	0.72	0.75	-0.03
Nexterra j	14500	0.10	0.10	0.10	0.00
Northe star	3300	0.11	0.11	0.11	0.01
Nrth abitib	2900	0.06	0.06	0.06	-0.01
Nrthside gr	8200	3.70	3.64	3.64	-0.11
Nuvo netwr	4500	0.20	0.20	0.20	-0.02
Nycan ener	9375	0.71	0.71	0.71	-0.09
Offsite data	11000	0.45	0.40	0.45	0.04
Offsite wts	2500	0.20	0.20	0.20	0.05
Oilexco	15000	0.25	0.25	0.25	0.00
Omni-lt cda	1866	1.85	1.82	1.82	0.02
Ontex res	17500	0.85	0.83	0.83	0.03
Oro nevada	23300	0.78	0.75	0.76	0.03
Orovista j	2000	0.63	0.63	0.63	0.03
Otatco	127000	0.14	0.14	0.14	0.00
Pacwest	84000	0.68	0.67	0.67	0.01
Pacwest wt	76000	0.05	0.03	0.04	-0.01
Pallum mn	93500	0.10	0.09	0.10	0.00
Para-tech	32000	0.07	0.05	0.07	0.01
Paxton int	25000	0.35	0.34	0.35	0.03
Peaksoft	1000	1.99	1.99	1.99	-0.01
Pelorus	4200	1.20	1.10	1.10	0.05
Pender	10000	0.35	0.35	0.35	0.03
Perth ven j	10000	0.19	0.18	0.18	0.00
Petro field	5000	0.15	0.15	0.15	-0.03
Petro-reef	1000	0.75	0.75	0.75	0.00
Pickle crw	3000	0.66	0.66	0.66	0.00
Plata min	235100	0.14	0.13	0.14	-0.01
Polycorp	25000	0.38	0.35	0.38	0.02
Polypacfc	5000	0.23	0.23	0.23	-0.05
Ppf intl crp	43500	0.64	0.57	0.57	-0.03
Prize enrgy	4000	0.54	0.53	0.54	0.02
Procyon	14500	0.37	0.35	0.37	0.00
Profab en	1000	0.25	0.25	0.25	0.00
Profile res	2000	0.10	0.10	0.10	0.00
Progress	4300	3.00	2.80	3.00	0.20
Prospectus	500	0.13	0.13	0.13	0.00
Proteus	15000	0.09	0.09	0.09	0.00
Ptrician go	100000	0.02	0.02	0.02	-0.00
Pure tech	1800	2.95	2.95	2.95	0.05
Purl cap j	19000	0.50	0.49	0.50	0.00
Q energy lt	7000	0.28	0.25	0.25	-0.03
Qcc tech j	6000	0.25	0.25	0.25	0.00
Qr cda	4000	1.30	1.26	1.26	-0.04
Questor tch	12000	0.52	0.50	0.52	0.03
R / S					
Radar ac	6300	1.90	1.80	1.90	0.00
Rafale j	15000	0.41	0.40	0.40	0.00
Rainbow gr	69500	0.67	0.59	0.67	0.08
Raptor cap	16600	0.18	0.15	0.18	0.00
Raven en j	5000	0.36	0.36	0.36	0.01
Raymor	24500	0.60	0.54	0.60	0.05
Realm grp	15500	0.52	0.50	0.52	0.04
Recyc sol	300	1.25	1.25	1.25	0.05
Red ravn j	17000	0.17	0.17	0.17	0.00
Red sea oil	5300	1.36	1.35	1.36	-0.04
Redeco enr	73000	0.04	0.04	0.04	-0.00
Rent-a-wre	2000	0.54	0.54	0.54	0.02
Revere	10000	0.04	0.04	0.04	0.00
Rhonda	25000	0.29	0.29	0.29	0.01
Rice capit	11100	0.75	0.60	0.75	0.05
Rich mins	20500	0.15	0.15	0.15	0.00
Sam sport j	23200	0.60	0.51	0.60	0.09
Samsn hlth	6000	0.34	0.34	0.34	0.01
Sat-tel corp	3000	0.38	0.38	0.38	0.05
Savanna	291000	0.03	0.03	0.03	0.00
Sawtoth int	1500	0.20	0.20	0.20	0.00
Sci-tec inst	6334	0.45	0.45	0.45	0.00
Sebring j	8000	0.25	0.22	0.25	0.03
Sentex	5000	1.10	1.10	1.10	0.00
Sepik gold	13500	0.10	0.10	0.10	0.00
Serval unts	6000	0.90	0.75	0.90	0.10
Service pl	15200	1.05	0.95	1.05	0.00
Shore gold	44000	0.26	0.23	0.25	0.05
Sinetec ho	25000	0.15	0.14	0.14	0.00
Snv group	57000	0.60	0.50	0.60	0.10
Software co	43000	0.13	0.12	0.13	0.01
Softwex tec	19500	0.20	0.19	0.20	0.02
Solid res	2900	7.75	7.10	7.75	0.50
Somervill j	10500	2.50	2.50	2.50	0.00
Sparta cap	36000	0.40	0.38	0.39	-0.01
Sparta wa j	23000	0.17	0.14	0.17	0.00
Specialty j	3500	0.39	0.38	0.38	0.03
Spectra	60000	0.25	0.22	0.23	0.03
Stamp oils	8000	0.11	0.11	0.11	-0.01
Starfield	182100	0.92	0.89	0.90	0.02
Stealth min	5000	0.09	0.09	0.09	0.02
Sterne stac	7500	0.69	0.65	0.65	-0.05
Stonepoint	10000	0.36	0.36	0.36	0.01
Stratabnd	20000	0.50	0.50	0.50	0.00
Sun ice	14000	0.08	0.08	0.08	0.04
Sur americ	10000	0.13	0.13	0.13	0.01
T / Z					
Takla star	7700	0.40	0.40	0.40	0.00
Tan range	42500	0.30	0.28	0.30	-0.04
Tappit res	94500	0.25	0.25	0.25	0.00
Tathacus j	12500	0.85	0.70	0.85	0.13
Techcana j	9000	0.15	0.14	0.15	0.00
Telebkup e	2057	139.0	134.0	134.0	-4.00
Telkwa	12000	0.17	0.15	0.17	0.00
Tertiary j	31500	0.43	0.39	0.40	0.01
Texalta	58500	0.25	0.17	0.17	-0.06
Thermal co	38300	0.46	0.42	0.45	-0.04
Thermal en	17000	0.25	0.25	0.25	0.01
Thermiced	z200				0.00
Tiberon	54000	0.36	0.29	0.36	0.14
Tomahawk	35350	0.19	0.18	0.18	-0.01
Torode real	35500	0.20	0.20	0.20	-0.05
Totally hip	9000	0.66	0.61	0.61	-0.05
Tribnd reso	10000	0.25	0.25	0.25	0.00
Troymin	1000	0.12	0.12	0.12	0.07
True north	3375	0.05	0.05	0.05	0.00
Ts telecom	5000	0.51	0.50	0.50	0.02
Turbo gens	18150	6.50	6.15	6.20	-0.40
Uganda gld	21000	0.29	0.25	0.25	-0.01
Ultravsn co	11000	1.10	0.92	0.92	-0.18
Underb dril	13500	0.60	0.58	0.60	-0.05
United indu	134300	0.75	0.70	0.71	-0.03
Urbco inc	1700	3.05	3.00	3.00	-0.05
Usa video	2597M	1.83	1.41	1.77	0.36
Valu-net co	41300	1.18	1.05	1.05	-0.07
Vector int	14000	0.43	0.40	0.40	-0.05
Vehicle re j	23500	0.27	0.25	0.27	0.00
Ventus	30403	7.05	7.00	7.00	0.10
Veteran	20000	0.45	0.45	0.45	0.04
Vf capital j	3000	0.37	0.37	0.37	-0.02
Vicom	71000	0.24	0.21	0.21	0.01
Video hq	37250	1.90	1.80	1.90	0.00
Visionwall	68000	0.20	0.17	0.20	0.03
Visualabs	2620	4.50	4.35	4.50	0.30
Vsm med	24100	1.24	1.20	1.24	0.04
Waybrn res	22000	0.28	0.27	0.28	0.01
We xl hld	5000	0.25	0.25	0.25	0.00
Weda bay	15000	0.80	0.75	0.75	0.05
Welwyn lt j	10000	0.11	0.11	0.11	0.03
Wenzel	14700	1.55	1.50	1.50	-0.03
Westone	28000	0.39	0.28	0.30	0.07
Westport	298825	5.15	3.95	4.10	-0.85
Whats-onlin	46000	0.54	0.50	0.51	-0.03
Wi-lan inc	478626	6.20	5.20	6.15	0.80
Willow cre	4000	0.15	0.15	0.15	-0.04
Wolverine	127000	0.23	0.19	0.20	0.00
Wood com	15000	0.11	0.11	0.11	0.00
Wrapture	500	0.35	0.35	0.35	-0.05
Xentel dm	500	1.15	1.15	1.15	0.15
Xs tech j	1000	0.25	0.25	0.25	0.00
Yaletown	1000	0.32	0.32	0.32	-0.03
Zinnian j	9000	0.28	0.23	0.28	0.05
Zone enter	11300	1.65	1.60	1.65	0.10

VOLUME TOTAL:......................12,845,773

PLUS ACTIFS DE L'ALBERTA

Valeurs	Ventes	Haut	Bas	Ferm.	ch. Net
Usa video	2597M	1.83	1.41	1.77	0.36
Wi-lan inc	478626	6.20	5.20	6.15	0.80
Ecompark	432874	1.15	1.03	1.06	-0.05
Ili tech crp	372630	0.52	0.47	0.50	0.03
Westport	298825	5.15	3.95	4.10	-0.85
Savanna	291000	0.03	0.03	0.03	
Plata min	235100	0.14	0.13	0.14	-0.01
Indo pacifc	200000	0.03	0.03	0.03	
Starfield	182100	0.92	0.89	0.90	0.02
Meteor min	180100	0.17	0.14	0.15	0.01

LES MÉTAUX

MARCHÉ DE LONDRES PRIX EN DOLLARS US PAR TONNE MÉTRIQUE

FERMETURE

CUIVRE (catégorie-A-)

Comptant	1485,5-1486,5
3 mois	1517-1518
15 mois	1595-1605
ventes	47 780 (50 399)

ÉTAIN

comptant	5255-5265
3 mois	5300-5310
15 mois	5350-5360
Ventes	3 614 (5 229)

PLOMB

comptant	492-494
3 mois	505-506
15 mois	528-533
ventes	7.436 (16 956)

ZINC (qualité supérieure)

comptant	1022-1023
3 mois	1045-1046
15 mois	1075-1080
ventes	17.743 (17 653)

ALUMINIUM

comptant	1353-1354
3 mois	1382-1383
15 mois	1438-1443
Ventes	71.267 (60 158)

NICKEL (dollars)

Comptant	5555-5565
3 mois	5630-5635
15 mois	5760-5780
ventes	20 192 (19 684)

L'OR

(AP) — Cours de l'or vendredi en dollars US par once, sur les cinq principales places financières:

Hong Kong:	$261,25
Londres:	$260,30
Paris:	$261,47
Zurich:	$260,05

(PC)-L'or cotait à 380 $ CAN à l'offre (259 US) et 381 $ CAN à la demande (260 $ US) vendredi à la clôture chez Thomas Cook, courtier en métaux précieux et devises étrangères.

LE MARCHÉ OBLIGATAIRE

	Année dernière	Semaine dernière	Cette semaine
CANADA			
Taux d'escompte	5,00	**4,75**	**4,75**
Taux préférentiel	6,50	**6,25**	**6,25**
Fonds à un jour	4,75	**4,50**	**4,50**
Bons du trésor (3 mois)	4,85	**4,50**	**4,65**
Bons du trésor (1 an)	**5,22**	**5,02**	**5,20**
Obligations (3 ans)	**5,33**	**5,34**	**5,47**
Obligations (5 ans)	**5,34**	**5,44**	**5,63**
Obligations (10 ans)	**5,36**	**5,47**	**5,66**
Obligations (30 ans)	**5,54**	**5,64**	**5,79**
QUÉBEC			
Bons du trésor (3 mois)	**5,05**	**4,65**	**4,87**
Obligations (5 ans)	**5,57**	**5,73**	**5,93**
Obligations (10 ans)	**5,73**	**5,94**	**6,13**
Obligations (30 ans)	**6,02**	**6,27**	**6,44**
ONTARIO			
Obligations (5 ans)	**5,47**	**5,67**	**5,87**
Obligations (10 ans)	**5,57**	**5,78**	**5,98**
Obligations (30 ans)	**5,86**	**6,10**	**6,26**
ÉTATS-UNIS			
Taux d'escompte	**5,00**	**4,50**	**4,50**
Taux préférentiel	**8,50**	**7,75**	**7,75**
Fed Funds	**5,50**	**4,75**	**4,75**
Bons du trésor (3 mois)	**4,98**	**4,65**	**4,78**
Bons du trésor (1 an)	**5,39**	**4,95**	**5,16**
Obligations (3 ans)	**5,52**	**5,72**	**5,82**
Obligations (5 ans)	**5,50**	**5,72**	**5,89**
Obligations (10 ans)	**5,46**	**5,83**	**6,01**
Obligations (30 ans)	**5,65**	5,98	6,15

Taux communiqués par Tassé

Bûcheron, ingénieur et architecte

NI BÊTE NI MÉCHANT !

Dr François Lubrina

collaboration spéciale

La première richesse économique de la Nouvelle-France fut sans doute la fourrure en général, et la peau de castor en particulier.

L'histoire restant une inépuisable source d'inspiration, le plus important développement économique au Québec ces dernières décennies, avec la construction des gigantesques barrages hydro-électriques, reste un vrai travail de castor. Si un animal est donc bien présent dans l'imaginaire des Canadiens français, nul doute que c'est ce besogneux mammifère de 90 à 120 cm (trois à quatre pieds) de longueur qui travaille avec ses dents et avec sa queue.

Infatigable bâtisseur, le castor est à la fois bûcheron, ingénieur hydraulique, détourneur d'eau, porteur de bois, architecte... Tout en faisant preuve d'une ténacité et d'un talent extraordinaire pour bâtir maison, ou édifier des barrages pouvant mesurer plusieurs mètres de hauteur et parfois même 600 m de longueur. Il arrive, et de manière fâcheuse, que ces remarquables ouvrages d'art faits de simples branchages, de bois et de boue pour colmater, inondent routes et terres agricoles. Il faudra alors les détruire avec un bulldozer ou... les faire sauter à la dynamite.

Le castor est condamné à travailler toujours puisque ses dents poussent constamment.

La plupart du temps, pourtant, les barrages de castor, quoique de taille plus modeste, restent impressionnants et efficaces : ils mesurent souvent une vingtaine de mètres de longueur, deux à cinq mètres de hauteur et sont édifiés sur une base de trois mètres d'épaisseur. Pour bâtir de telles digues, *Castor canadensis* (c'est son nom officiel) aura besoin d'une formidable quantité de matériaux : ses longues et solides incisives jaunâtres lui permettent d'abattre des arbres de 50 cm de diamètre parfois. Ses dents qui poussent en permanence sont pour lui un contrat à long terme puisqu'elles doivent s'user constamment. Aussi, pas de vacances de la construction chez les castors : c'est bâtir ou mourir un peu !

Contrairement à certaines idées reçues, ce végétarien ne mange pas le bois qu'il coupe : seulement l'écorce, les feuilles et les rameaux. Tiges et branchages comestibles de bouleaux, de trembles ou de peupliers, après avoir été débités en petits morceaux, serviront de garde-manger et seront donc stockés sous l'eau en prévision de l'hiver.

Sympathiques au demeurant, les castors sont monogames. Ils forment des couples durables pour le meilleur et pour le pire. La société des castors vit cependant en colonies plus ou moins nombreuses composées de familles occupant un territoire fixe. Il s'agit à vrai dire d'une sorte de matriarcat où les femelles dirigent les opérations pour déterminer le site d'érection de la hutte (1,5 à 2,5 m de hauteur et 3 à 6 m de diamètre à la base) où nichera leur future famille.

Après un accouplement unique en janvier-février, suivi de trois mois de gestation, maman castor donne naissance à une portée de un à huit petits (trois ou quatre en moyenne). Ils vivront sous le toit familial jusqu'à l'âge de la puberté (deux ans) avant d'aller former leur propre clan parfois à plusieurs dizaines de kilomètres de là. En attendant leur émancipation, les jeunes castors sont donc élevés dans une famille tricotée serrée et dans laquelle jusqu'à 12 castors et trois générations peuvent cohabiter.

Sans doute que cette revanche des huttes sauva l'espèce menacée d'extinction dans les années trente en raison de la popularité de sa fourrure. En matière de démographie, il n'est pas sûr, par contre, que la politique familiale des castors réussisse une fois encore à influencer le modède québécois !

La poste canadienne a péché par omission

Les informations au sujet de l'album que publiera la poste canadienne pour célébrer le nouveau millénaire commencent à être livrées par bribes. Il s'agit, comme vous en avez probablement entendu parler, d'un ouvrage qui renfermera 68 nouveaux timbres rattachés aux événements ayant le plus marqué la vie des Canadiens au cours du siècle écoulé.

Ce sera un ouvrage du type de la Collection annuelle des timbres-poste, à couverture rigide et au tirage limité à 200 000 exemplaires. Il sera intitulé *La Collection du millénaire de Postes Canada.*

Un comité formé d'historiens et de conseillers a participé au choix des sujets illustrés. Postes Canada a fait appel à un groupe de concepteurs, d'artistes et de photographes pour présenter des images évocatrices du pays.

La Collection du millénaire traitera donc de réalisations dans le domaine des arts, de la culture et du patrimoine. Elle attirera aussi l'attention sur les contributions humanitaires les plus marquantes ainsi que sur les innovations en matière d'entreprise et de technologie. Tous les sujets ne sont pas neufs ; certains ont déjà été traités dans le passé par des timbres-poste.

La Société canadienne des postes vient de divulguer une première liste de 12 sujets qui ont été sélectionnés pour ce livre du souvenir. Le communiqué est accompagné de l'image de deux timbres parmi cette première douzaine. Une grave lacune saute aux yeux : on a tout simplement omis d'inscrire sur les timbres une légende qui nous expliquerait de quoi il s'agit. Rien n'indique, en effet, que les acrobates ou gymnastes montrés devant un chapiteau traduisent l'hommage que l'on a voulu rendre au Cirque du Soleil. Nul texte ne nous apprend que la course effrénée d'attelages de chevaux illustre le fameux Stampede de Calgary. Il faudra donc se rapporter continuellement à l'album documentaire pour apprendre quel est l'événement illustré sur les timbres. On a sans doute évité de surcharger la surface du timbre avec des légendes bilingues, mais il reste que chaque illustration constituera une énigme. Par ailleurs, les mots « Poste/Postage » n'apparaissent pas non plus ; on peut se demander alors s'il s'agit de simples vignettes commémoratives ou de véritables timbres-poste.

Ces timbres du millénaire rendent hommage au Cirque du Soleil et au Stampede de Calgary.

Les douze premiers sujets annoncés (il en reste donc encore 56 à venir) sont : la Soirée du hockey, Hockey Night in Canada, le Stampede de Calgary, le Cirque du Soleil, le Festival de Stratford, le Théâtre de Neptune (à Halifax), l'Académie royale des arts du Canada, le Conseil des arts du Canada, le chef Pontiac (grâce à qui les Blancs peuvent maintenant négocier avec les Amérindiens), Tom Longboat (vainqueur du Marathon de Boston en 1907), L'Anse-au-Meadows (un site préservé du Patrimoine mondial), le Quai 21 (porte d'entrée de milliers d'immigrants au Canada).

La Collection du millénaire sera en vente à partir du 15 septembre au prix de 60 $, soit environ le double de la valeur faciale des timbres.

Un nouveau livre québécois sur le bridge

Depuis quelques années, ils sont de plus en plus nombreux les auteurs francophones québécois qui publient des livres sur le bridge. Auparavant, il fallait recourir soit aux auteurs américains soit aux auteurs français. Les premiers écrivent en anglais et le système des seconds varie quelque peu du bridge pratiqué de ce côté-ci de l'Atlantique.

Le plus récent des auteurs québécois qui s'est jeté dans la mêlée a lancé son livre *Les enchères de compétition* lors d'un cocktail qui a réuni quelque 80 personnes, il y a huit jours, à Sainte-Béatrix.

« Je suis un passionné du bridge. Le bridge est pour moi un lieu d'évasion où je peux m'exprimer au moyen de mon imagination, de mon intelligence, de mon discernement, des mes connaissances et de mon expérience », écrit Jacques Gagné dans son introduction.

Il joue depuis une trentaine d'années. Il est maître-à-vie et enseigne le bridge depuis une vingtaine d'années. Il avait fondé, en 1979, le Club de bridge Concorde qui a connu une bonne dizaine d'années d'existence. Plus récemment - en mars 1996 - avec l'aide de ses élèves, il ouvrait un club à Sainte-Béatrix. On y joue à longueur d'année, deux fois la semaine.

Les enchères de compétition est un livre qui s'adresse à tous ceux et celles qui ont franchi l'étape de l'introduction au bridge, qui fréquentent les clubs existants et sont désireux d'améliorer la qualité de leur jeu.

Jacques Gagné a été contraint, par la maladie, à laisser son travail en 1994. Il a quelque peu ralenti sa participation aux différents tournois, à cette époque. Il incite ses élèves à bien assimiler la base du jeu avant d'y greffer leurs gadgets.

C'est un livre très bien fait auquel je n'adresserai qu'un seul reproche : je n'aime pas qu'on utilise des « x » pour désigner les petites cartes !

Le livre se vend 25 $. Il est disponible chez l'éditeur Pascale Gagné (450) 964-2230, auprès de l'auteur Jacques Gagné au (450) 883-2563 ou chez les Distributions Gaf au (450) 466-2983.

Des nouvelles

■ J'ai appris, malheureusement avec quelques semaines de retard, le décès de madame Thérèse Lalongé. Elle a enseigné le bridge pendant une quinzaine d'années et formé de nombreux nouveaux adeptes. Elle avait également été la cofondatrice du club Le Deux de Trèfle, qui, n'a, hélas, pas duré. À ses filles Louise et Claire et à son fils Jean-Pierre, mes plus vives condoléances.

■ Madame Monique Godin, de Boucherville, est devenue maître-à-vie le dernier jour du tournoi d'Ottawa, le mois dernier. Félicitations.

■ La maison d'édition Master Point Press, de Toronto, vient de faire paraître *Countdown to Winning Bridge*, de Tim Bourke et de Marc Smith. On peut se procurer ce livre au coût de 19,95 $ (plus taxes) aux Distributions Gaf (450) 466-2983.

Une affaire de squeeze

La main proposée, aujourd'hui, consiste à réussir le petit chelem à Tr après l'entame de la Dame de Co. Ouest a montré une longueur à Co. Comment faut-il jouer ?

L'enchère de 2 K par Ouest est un multi montrant une longue de six cartes dans l'une ou l'autre des deux majeures et peu de points. Est sait bien que la longue majeure de son vis-à-vis est à Co. Le 2 SA de Sud indique une main balancée de 17 à 20 points. Le 4 SA de Nord est quantitatif. Sud propose le petit chelem à Tr. Nord accepte.

La Dame de Co est jouée par Ouest. Si Est coupe, la tâche de Sud est relativement facile. Il gagne le retour (à Pi ou à l'atout), cueille les atouts tente l'impasse à K et défausse son petit K perdant sur la Dame de Pi.

Si Est défausse un petit K au lieu de couper dès l'entame, l'As de Co gagne, As de Tr et petit Tr vers la Dame. Ouest ne fournit pas. Petit Co vers le Roi. Est ne coupe pas et défausse un deuxième K.

Le déclarant encaisse alors le Roi Tr et rejoue Tr. Le mort défausse le 6 de K. Est gagne. Il revient du Valet de Pi. L'As prend la levée. Petit K vers la Dame et deux fois Pi. Sur le dernier Pi du mort, Sud défausse son 3 de Co, mais Ouest est squeezé. Il doit garder ou un Co et deux K ou deux Co et un K.

S'il garde le Roi de K sec, l'As de K cueille le Roi, le 7 de Co est coupé et le 8 de K devient la levée gagnante. Si Ouest garde deux K et un Co, le 7 de Co est coupé du dernier atout de la main fermée, retour au mort par l'As de K et le 8 de Co assure la réalisation du contrat.

Donneur: Ouest
Vulnérabilité: Nord-Sud

NORD
♠ R D 6
♡ 8 7 5 2
♢ A D 6
♣ D 4 3

OUEST
♠ 9 3
♡ D V 10 9 6 4
♢ R 10 5 3
♣ 9

EST
♠ V 10 8 7 4 2
♡ aucun
♢ V 9 4
♣ V 10 8 5

SUD
♠ A 5
♡ A R 3
♢ 8 7 2
♣ A R 7 6 2

Les enchères:

OUEST	NORD	EST	SUD
2 K	passe	2 Co	2 SA
passe	4 SA	passe	6 Tr
passe	passe	passe	

Entame: Dame de Co

Infographie *La Presse*

Une guerre de tranchées

LES ÉCHECS

Sylvain Barbeau

Collaboration spéciale

Difficile d'imaginer des demi-finales plus différentes que celles qui ont opposé la fin de semaine dernière à Sherbrooke Alexandre Lesiège à Michael Schleifer et Thanh Nha Duong à Marat Khassanov.

Alors que tous attendaient — et j'étais de ceux-là — une victoire rapide de Lesiège, les amateurs ont plutôt assisté à une guerre de tranchées alors qu'Alexandre n'a pu percer la défensive opiniâtre de son adversaire lors des parties régulières. La seule partie décisive est survenue lors du premier bris d'égalité au cours duquel le champion défendant s'est imposé en 61 coups, une belle démonstration de jeu contre le pion isolé.

Dans l'autre demi-finale, on ne s'est pas fait de quartier. Après une mauvaise défaite lors de la première rencontre, Duong a réussi à faire craquer son adversaire dans une finale égale à la deuxième partie. La décision est venue dans la troisième partie, présentée plus loin, quand Duong, avec les noirs, a rapidement pris l'avantage pour le laisser échapper au début de la pression de temps et le rattraper quelques secondes plus tard lorsque son adversaire a fait montre de plus d'ambition que ne le permettait sa position. Dans la dernière partie, Duong n'a laissé aucune chance à Khassanov et les tentatives de compliquer le jeu par ce dernier ont résulté en une très mauvaise finale. Fait intéressant à souligner, c'est le premier des 13 matches disputés jusqu'ici au cours duquel le plus bas coté remporte la victoire.

La finale de ce Championnat Invitation du Québec 1999 se dispute ces jours-ci au musée Marc-Aurèle Fortin. Bien qu'Alexandre soit largement favori pour rafler un sixième titre consécutif, vous pouvez compter sur la force de caractère de son adversaire pour offrir une belle lutte. Aujourd'hui la troisième partie débute à 17 h. Le musée se trouve au 118, Saint-Pierre, dans le Vieux-Montréal. Un bon spectacle gratuit.

Partie de la semaine

Blancs : Marat Khassanov
Noirs : Thanh Nhan Duong
Invitation du Québec 1999

1.e4 e5 2.Cf3 Cc6 3.Fb5 (Une bonne vieille Espagnole, ou Ruy Lopez) a6 4.Fxc6 (La variante d'échange popularisée par Lasker et plus tard Fischer ; les blancs obtiennent une intéressante majorité de pions à l'aile-roi, les noirs une paire de fous et des lignes ouvertes.) dxc6 5.Cc3 (5.0-0 est plus souvent joué.) Fd6 (f6 est plus fréquent.) 6.d4 exd4 7.Cxd4 (7.Dxd4 f6 8.Fe3 semble aussi très correct.) Dh4 ! ? (Une idée nouvelle qui n'est pas sans mérite ; développée ainsi, la dame participe activement à la lutte pour les cases noires.) 8. De2 (Pas sûr que cette case n'aurait pas dû être réservée à un des cavaliers.) Ce7 9.h3 0-0 10.g3 (Difficile de croire que la manoeuvre laborieuse des blancs puisse leur procurer un quelconque avantage.) Df6 11.Fe3 Fe5 12.0-0-0 (Les blancs sont forcés d'accepter le grave affaiblissement qui va suivre.) c5 13.Cb3 Fxc3 14.bxc3 b6 15.Ff4 Dc6 16.Rb1 a5 17.a3 Fe6 18.g4 a4 19.Cc1 Db7 ! (Pour manoeuvrer le cavalier vers la case c4 ; la poussée immédiate du pion b aurait permis aux pièces mineures blanches une contre-attaque sur le pion c5.) 20.Cd3 Cc6 21.Fc1 (Pour libérer la majorité de pions.) Ca5 22.f4 Tfe8 (Avant de déterminer la meilleure façon de procéder à l'aile-dame les noirs mettent un frein au jeu des blancs en faisant pression sur e4.) 23.The1 Fc4 24.Df3 f6 25.f5 (Une mesure défensive contre Ff7, Dc6- e6.) Dc6 26.Ra1 Ff7 27.Cb2 b5 28.Dd3 Te7 29.Fd2 Tae8 30.g5 (La seule chance.) c4 31.Dg3 fxg5 32.Fxg5 Txe4 33.Txe4 Dxe4 34.Ff6 (Très tentant en pression de temps mais 34.Dxc7 aurait aussi éliminé la menace Dxc2, Cb3+.) g6 35. fxg6 Dxg6 ! (Fxg6 ? 36.Dxc7.) 36.Df2 Dh6 37.Tg1+ Fg6 38.Dc5 Df8 39.Dxb5 ? (En manque de temps les blancs tombent dans un piège diabolique.) c6 40.Dxa5 ? (40.Db4 était la seule chance.) Dxa3+ 41. Rb1 Tb8 42.Db4 Txb4 (La cause est entendue.) 43.cxb4 Dxb4 44.Tg4 De1+ 45.Ra2 c3 46.Fh4 Dd2 47.Cxa4 Dxc2+ 48.Ra3 Dc1+ 49.Rb3 c2 50.Fg5 Db1+ 51.Rc4 Db5+ et les blancs ont abandonné.

AVIS LÉGAUX - APPELS D'OFFRES - ENCANS - SOUMISSIONS

Outremont

APPEL D'OFFRES No I-004

MESURES D'ATTÉNUATION ET DE CONTRÔLE DE LA CIRCULATION ET DE LA VITESSE

Démolition de trottoirs existants, construction de baies en trottoir monolithe, relocalisation et construction de puisards, réfection de fondation, fourniture de pavage en place, marquage, fourniture de mobilier urbain et travaux connexes.

La Ville d'Outremont souhaite pourvoir à la construction de structures dans les chaussées existantes de certaines avenues afin d'atteindre les résultats recherchés. À cette fin, des soumissions sous enveloppes cachetées portant la mention «Mesures d'atténuation et de contrôle de la circulation et de la vitesse» seront reçues jusqu'à 14 h au bureau du Greffier, le 15 juillet 1999. Elles seront publiquement ouvertes à la salle du conseil d'Outremont, située au 530, avenue Davaar à Outremont (Québec), aux mêmes heure et jour.

Ne seront toutefois prises en considération que les soumissions présentées sur le(s) formulaire(s) de soumissions du consultant fournis gratuitement à cette fin par la municipalité. Ces formulaires, de même que le cahier des charges, peuvent être obtenus auprès du bureau du directeur du Service des approvisionnements de la municipalité, M. Eugène Deschamps, lequel bureau est situé à l'adresse suivante:

543, chemin de la Côte Ste-Catherine
Outremont (Québec)
H2V 4R2
Tél.: (514) 495-6228
Fax: (514) 495-8288

Chaque soumission doit être accompagnée soit d'un chèque d'un montant correspondant à 10% du total de la soumission, tiré sur un compte inscrit dans une banque à charte canadienne ou dans une caisse populaire et payable à la «Ville d'Outremont», soit d'un cautionnement de soumission équivalent, valide pour une période de 90 jours suivant la date d'ouverture des soumissions.

La Ville d'Outremont, sans obligation envers les soumissionnaires, ne s'engage à accepter ni la plus basse ni aucune des soumissions reçues dans le cadre de cet appel d'offres.

Mario Gerbeau
Greffier de la municipalité
le 26 juin 1999

2765682

ENCAN PUBLIC

ÉQUIPEMENT DE RESTAURANT
BAR LAITIER — PÂTISSERIE ET BOULANGERIE
Le mercredi 30 juin 1999, à 10 h 30
au 944-b, chemin Trudeau, Beloeil
(sortie 109 de l'autoroute 20, côté sud du viaduc)

Rôtissoire à poulet **KARAMCO** avec réchaud 220v/1ph. • Cuisinière au gaz **SOUTH BEND** 6 ronds • Unité **GARLAND** (stock pot) électrique • Étuve 4 portes **DOYON** • 2 grille-pain **HOBART** • Plaque chauffante au gaz **MKE** 18" • Friteuses au gaz • Friteuses électriques **GARLAND** et **MKE** • Poêle 2 ronds électriques • Table à vapeur 4 récipients **MKE** a/i • Rôtissoire **JET AIR** • Four à pizza • Cuiseur à vapeur à hot dogs • Panier **SAVE-O-MATIC** • Charcoal électrique **GARLAND** • Grill au gaz • 3 réchauds • Table à sandwiches 72" réfrigérée a/i 2 portes • Contenant isolé pour liquides 75 tasses **CAMBRO** • Réfrigérateur à viande • Congélateur 2 portes • Réfrigérateur 1 porte a/i • Présentoir à pâtisseries 2 portes vitrées • Présentoir à pâtisseries **JULIEN** • Machine à jus **LIBLEY** • Scie à viande **BIRO** • Micro-ondes **LITTON** • Micro-ondes • 3 réchauds à assiettes • Cuiseur à pâtes • Réfrigérateur à salade • Base réfrigérée 3 tiroirs • Table basse a/i dessus blanc • Plaque 18" • Réfrigérateur à pâtisserie • Réfrigérateur 2 portes blanc • Lave-vaisselle • Lavabo 2 cuves a/i 72" • 2 compresseurs • Congélateur • Machine à café • Menu lumineux • Machine à maïs soufflé • Réchaud à maïs soufflé • Machine à glace **KOLD-DRAFT** 125 lb • Machine à glace **SCOTSMAN** • 2 distributeurs/compteurs à boisson en a/i • Laveuse à verres avec évier • Brosse à verres triple • Caisse enregistreuse • 2 machines à café **BREWMATIC** • Hotte de ventilation 6' avec ventilateur • 2 hottes de ventilation 9' avec retour d'air • Grille pour pains hamburger **ROUND UP** • Lampes • Auvents • Enseignes extérieures • Air climatisé 28 000 BTU • Plaque 24" **VULCAN** au gaz • Lave-vaisselle **MOYER DIEBEL** • Friteuse au gaz triple **FRYMASTER** • Enseignes • Lampe-réchaud • Évier double a/i • Base pour équipement • Évier double avec égout • Mini-four à pizza au gaz **BAKER'S PRIDE** • Réfrigérateur 1 porte **FOSTER** • Machine à café **BUNN-O-MATIC** STSF-35 • Comptoir de service réfrigéré • Machine à café espresso **FAEMA** 1 groupe • Four à pain **PAVAILLER** 1 pont • Cuiseur à vapeur **ESCAN** • Grill de terrasse 5' au gaz **BAKER'S PRIDE** • Micro-ondes **KENMORE** • Étagères **METRO** fini époxy vert • Four à pain électrique double 220 v./1ph. avec étuve • Chambre congélateur 4'x8' complète • 2 évaporateurs de chambre froide 4 ventilateurs.

Bar laitier: Congélateur 12 saveurs • Congélateur 16 saveurs • Machine à yogourt • Machine à crème glacée 3 têtes **ELECTRO FREEZE** • Fontainette 5' réfrigérée 2 portes / 12 essences.
Ameublement: 4 tabourets de bar • Tables assorties avec pieds • 12 tables noires avec pieds 30" • 16 chaises en bois • 18 chaises • 16 chaises bistro noires • 9 chaises bistro grises • 42 chaises de salle à manger en bois • 30 chaises de patio vertes avec bras • Ordinateur • Lampe en métal.

Inspection: Mardi 29 juin 1999, de 9h à 17h
Conditions: Frais d'encan 10%.
Dépôt: 25% argent comptant ou chèque visé.
Balance: argent comptant ou chèque visé.

BARIL, BLANCHETTE INC.
Commissaire-priseur
944-B, Chemin Trudeau, Beloeil (Québec)
Tél.: (450) 464-9699 Téléc. (450) 464-9734

2764843

Appel d'offres

DANS L'AFFAIRE DES FAILLITES DE:

LES INDUSTRIES SAXCAN INC. / LES INVESTISSEMENTS SAXCAN (1998) INC.

Le syndic requiert des offres d'achat pour les éléments d'actif de **LES INDUSTRIES SAXCAN INC. ET LES INVESTISSEMENTS SAXCAN (1998) INC.** L'entreprise œuvrait dans la restauration au centre ville de Montréal. Les éléments d'actif à vendre comprennent : l'inventaire d'aliments, les équipements et le mobilier de restauration, système audio, l'équipement de bureau, l'équipement informatique et l'immeuble.

L'examen des biens aura lieu sur rendez-vous seulement en communiquant avec Monsieur François Gauthier, CGA, au (514) 871-8559. Les conditions et réserves régissant la vente seront disponibles sur place.

Les soumissions doivent être envoyées au syndic, ARTHUR ANDERSEN INC., à ses bureaux, lequel les recevra jusqu'à l'ouverture des soumissions qui sera tenue au bureau du syndic le **14 juillet 1999**, à **15 h 00** en privé avec les inspecteurs aux deux faillites.

René C. Leduc, CMA, CIP, *Responsable de l'actif*

ARTHUR ANDERSEN

5, Place Ville-Marie
Bureau 1000
Montréal (Québec) H3B 4X3
Tél. : (514) 871-8559
Téléc. : (514) 879-1264

2766243

Les actionnaires de « Les Agences d'Hypothèques Murray & Cie Limitée / Murray & Company Mortgage Agencies Limited » (La Compagnie) désirent vous faire part que la société « Murray & Company Inc. » dont la faillite a été récemment annoncée dans ce journal ne touche d'aucune façon directement ou indirectement **La Compagnie et les compagnies liées à La Compagnie soit « Murray & Company Holding Limited » et « Murray & Company Limited ».**

2766159

ENCAN PUBLIC

ÉQUIPEMENT RESTAURANT / CLUB VIDÉO
600 lots valeur approx. 200 000$
seront vendus
Le mardi 29 juin 1999 à 10 h 30
Au: 2380, Montée Masson, Duvernay, Laval
(Aut. Laval Est (440), ou Aut. 25 ou Pie-IX, sortie 16 à gauche)

CLUB VIDEO

LISTE PARTIELLE: 2 000 cassettes vidéo • 330 cassettes de jeux **Playstation, Nintendo 64, Super Nintendo, Genesis** • Consoles de jeux: **Sony Playstation, Nintendo 64, Sega Saturn** • Étagères murales pour cassettes • Comptoirs de service • Système de surveillance avec caméras • Coffre-fort **Gardex** • Mach. pour plastifier **Ilami-100** • Ordinateurs et imprimantes • Etc.

ÉQUIPEMENT DE RESTAURANT

LISTE PARTIELLE: Mélangeurs **Hobart** 30, 20, 10 pts • Mach. à lait frappé 3 saveurs **Taylor** • Mach. à slush **Stoelting** • Compteurs à boissons **Berg**, à vins et bières • Système **Infinity** 2 stations • Étuves **Foster** double, Brute • Cuisinières **Garland** • Rôtissoires à poulet • Mach. espresso double • Caisses enrg. • Bar de service style banquet • Mach. à café **Bunn** • Grille-pain • Grille à steak • Moulin à café • Plaques de cuisson 24", 36", 48" • Hachoir à viande • Friteuses au gaz et élect. • Extincteurs • Distributrice à jus **Jet Spray** • Fours à pain Doyon, à pizza **Bakers Pride** • Hotte de ventilation en a.i. • Congélateur à crème glacée 8 saveurs • Table buffet 8' et 10' • Tranche-viande • Piqueuse à viande **Ideal** • Évier en a.i. • Tables à sandwich, à vapeur • Micro-ondes • Fontaines à bière **True** • Échelle à cabarets • Présentoir à pâtisserie • Lave-vaisselle **Jackson & Hobart** • Mach. à pâte **Parmagiana** • Distributrice à cigarettes • Compresseurs • 100 chaises • Tables ass. • Etc.

VÉHICULES VENDUS À 13 H

Continental Town Car 1989 • **Golf** del 1990 • **Ford** Taurus 1990 • **Celebrity** familial 1989.
INSPECTION: Le lundi 28 juin 1999 de 9 h à 17 h.
CONDITIONS: Dépôt 25%, bal. comptant ou chèque certifié, sujet aux conditions affichées, 10% prime d'acheteur.

2765605

FOURNIER
(450) 666-1251
ENCANTEURS
2380 Mtée Masson, Laval, Qc H7E 4P2 • Fax: (450) 666-0592
Sans frais 1-888-666-1251

Office municipal d'habitation de Montréal

415, rue Saint-Antoine Ouest
Montréal (Québec) H2Z 1H8

AVIS DE SOUMISSION RÉVISÉ

L'Office municipal d'habitation de Montréal recevra des soumissions cachetées et adressées à l'Office municipal d'habitation de Montréal pour l'appel d'offres énuméré ci-dessous :

Description	Dépôt	Appel d'offres
Mise en conformité et rénovations majeures aux Habitations St-André (1650, St-Timothée, 1645, St-André et 920-950, Robin)	**250 000 $**	**#99-19**

Veuillez prendre note de la date de visite des lieux pour l'appel d'offres ci-haut mentionné :

Appel d'offres	Dates des visites	Heures des visites	Lieux des visites
#99-19	Lundi 21 juin 1999	9 h 30	1650, St-Timothée
	Mercredi 30 juin 1999	13 h 30	1650, St-Timothée

Les soumissions cachetées seront reçues de **main à main entre 9 h et 11 h**, inclusivement, le **VENDREDI 9 JUILLET 1999**, au 415, rue Saint-Antoine Ouest, 3e étage, MONTRÉAL (Québec) H2Z 1H8, et seront ouvertes le même jour à **11 h 15**.

C'est au 415, rue Saint-Antoine Ouest, 3e étage, à compter du **15 JUIN 1999** que l'on pourra se procurer le cahier d'appel d'offres qui sera remis sur paiement non remboursable sous forme d'argent comptant ou de chèque visé tiré sur une banque canadienne ou une caisse populaire et payable à l'ordre de l'Office municipal d'habitation de Montréal, d'un montant égal à autant de fois **cinquante dollars (50,00 $)** en monnaie légale du Canada qu'il sera demandée d'exemplaires.

Les soumissions ne seront conformes qu'accompagnées d'un chèque visé, tiré sur une banque à charte canadienne ou une caisse populaire et payable à l'ordre de l'Office municipal d'habitation de Montréal ou d'une note de crédit irrévocable émise par une banque à charte canadienne ou caisse populaire, ou d'un cautionnement de soumission émis par une compagnie acceptable par l'Office municipal d'habitation de Montréal, pour le montant indiqué ci-dessus.

L'Office municipal d'habitation de Montréal se réserve le droit de rejeter la plus basse ou toute autre soumission ou d'en accepter aucune ou d'en accepter une partie seulement et le soumissionnaire ne pourra prétendre à aucune indemnité, ni contester pour quelque motif que ce soit le choix de l'Office municipal d'habitation de Montréal.

Le directeur général,
Normand Daoust, Adm. A.
Juin 1999

2765868

AVIS

Dans l'affaire de la faillite de
Les Ateliers Dimension 3 Inc.
Seront vendus par
ENCAN PUBLIC

LE: Mardi 29 juin 1999 • Heure de l'encan: 10h30
AU: 3380, Francis-Hughes, LAVAL (parc Industriel)
Inspection: Lundi 28 juin de 10 h 30 à 16 h 30
Le matin de l'encan à partir de 9 h 30

INFORMATIQUE: 3 ALPHA P III 500 Mhz 23 gig. 9.1 gig. 256 meg. avec écran 17" et 21" • Pentium II 333 Mhz avec écran 17" • Pentium 200 MMX avec écran 17" • Pentium 166 MMX avec écran 15" • Power PC 6400 • **et autres équipements haut de gamme.**

ÉQUIPEMENT DE PRODUCTION: Ordinateurs Commodore **Amiga** 4000, 3000, 2000, 2000HD • Caméra numérique • Lecteur vidéo (pour montage) • Lecteur Mult-Isprin • Lecteur **optique ArcusII** • Imprimante **Fargo** • Graveur CD-Rom • Tapes back up • Batterie **SMART** 3000, 1400, 1250, 700 • Table lumineuse • Lunettes 3 dimensions • Disque dur externe **SyQuest** • Disques durs **SCSI 9.1, 6.4, 3.2 Gig** - Cartes réseau, modem, SCSI, audio et maîtresse • Lecteur CD-Rom et disquette • Écrans Super VGA 21", 17" et 15" • Logiciels et disquettes • Colonnes de son **KOSS** • Table à dessin • **Et autres.**

ÉQUIPEMENT: Photocopieur **Canon** • Télécopieur laser **Canon Imprimantes HP** laser 6MP, **Fujitsu** DL700, **Epson** 600, **Nec** 90, Scanner **Umax** • Scelleuse électrique • Téléviseur 32 po **Toshiba** • Radio • Écran • Tableau afficheur • Rétroprojecteur **3 M** • Coffre de transport • Escabeau • Four micro-ondes • Réfrigérateur Danby • Humidificateur • Casiers de rangement • **Système téléphonique AT&T Partner** • Hub Concentrateur **3 com** 24port, contrôle Acer • Fax Modem • **Et autres.**

MOBILIER DE BUREAU: Bureau présidentiel **Lacasse** • Bureau 30x60 • Bureau d'ordinateur • Poste de travail • Crédence • Table de conférence • Bibliothèque • Fauteuils • Chaises secrétaire • Chaises pliantes • Banc de travail • Chaises de dessinateur • Classeurs verticaux et latéraux • Classeur sur roulettes • Séparateurs de bureau • Lampes • Tableaux avec illustration 3D. **FOURNITURES:** Produits de promotion • Montres • Collants • Médaillons • Présentoirs • **Et autres.**

Conditions: Dépôt de 25% comptant à l'adjudication — Frais d'acheteur de 10%
Solde payable comptant ou chèque visé — possession des achats après l'encan

LES ENCANS M.A.S. INC. 1-888-243-0473

2765102

NOUVELLE CÉDULE
ENCAN pour le PUBLIC
TOUS LES 2 SAMEDIS 10 h 30
Débutant le 26 juin 1999

Plus de 100 unités - 1991 à 1999
AUTOS / VANS / CAMIONS / MOTOS
MOTONEIGES / MOTORISÉS
(Plusieurs avec balance de garantie du manufacturier)
Chaque véhicule soumis à un essai routier
Mandats: Banques - Caisses Pop - Inst. fin.
- Syndics de faillite -
Grossistes - Saisies légales
et ventes sous contrôle de justice
(aucun véhicule de particulier)
PROCHAIN ENCAN 10 JUILLET 1999
INSPECTION et VÉRIFICATION
PAR LES ACHETEURS
Vendredi le 9 juillet 1999 de 12 h à 20 h
Auto. Laval (440) ou Auto. 25 sortie 16
CONDITIONS: 10 % à l'adjudication (min.500 $).

2765789

Les Enchères Automobiles de Laval
2380, montée Masson, Laval H7E 4R2
Tél.: (450) 668-1254 Fax: (450) 666-8129
Sans frais: 1-888-666-1254

LIQUIDATION

En raison du déménagement de l'entrepôt principal de

RONA DISMAT,

nous vendons les équipements
du centre de distribution de 500 000 pi car.

1500 sections d'étagères **READY RACK**, *drive-in*, porte à faux, étagères à gravité, **BABY RACK** - 17 chariots élévateurs et transpalettes électriques - 10 000 tablettes **METAL WARE** - 70 000 pi.ca. de mezzanine assortie - Carrousel **WHITE** 2000 sections - 2 compacteurs à déchets et carton - 25 000 pi.li. de gicleurs (3 200 têtes) - Mobilier de bureau - Plaque d'acier, etc.

Inspection: Sur rendez-vous seulement.

Pour une inspection des actifs, contacter Dany Roy au (514) 983-7039. Pour obtenir une liste détaillée: (450) 464-9899.

Une collaboration

LIQUITOM INC.	BARIL, BLANCHETTE INC.
Liquidateurs	Commissaire-priseur
143, boul. Gagnon, Beloeil (Québec)	944-B, chemin Trudeau, Beloeil (Québec)
Tél.: 514-983-7039 Téléc.: 450-536-0230	Tél.: 450-464-9899 Téléc. 450-464-9734

2765865

AVIS PUBLIC D'APPEL D'OFFRES

Projet numéro PUB-9078.SYS
Entretien de l'ordinateur HP-3000 et de ses périphériques

Des soumissions sous pli cacheté, adressées au:
Bureau du Greffe de la Ville de Saint-Laurent
Hôtel de Ville,
777, boulevard Marcel-Laurin
Saint-Laurent Qc H4M 2M7

et portant l'inscription «Entretien de l'ordinateur HP-3000 et de ses périphériques» seront reçues jusqu'au vendredi 9 juillet 1999, au bureau du Greffier, et seront ouvertes publiquement à 11 heures le même jour, à la salle du conseil de l'hôtel de Ville, 777, boulevard Marcel-Laurin, Saint-Laurent, Qc.

Les documents de soumission, le devis et cahier des charges — Entretien de l'ordinateur HP-3000 et de ses périphériques pourront être obtenus au bureau du Service systèmes, Division direction, à l'hôtel de Ville de Saint-Laurent, à compter du lundi 28 juin 1999, moyennant un dépôt non remboursable de 25 $ (21,93 $, la TPS 1,54 $ et la TVQ 1,53 $) en argent ou chèque visé payable à la Ville de Saint-Laurent.

Les firmes soumissionnaires sont des concepteurs ou des distributeurs et représentants officiels autorisés des équipements proposés et doivent disposer d'un bureau de vente dans la région de Montréal.

La Ville de Saint-Laurent n'est pas tenue d'accepter la plus basse ni aucune des soumissions. Par conséquent, si le Conseil juge qu'il est dans les meilleurs intérêts de la Ville de rejeter toutes les soumissions, il pourra le faire sans encourir de réclamation pour dommages ou perte de qui que ce soit.

SAINT-LAURENT, le 26 juin 1999

Le directeur général,
Pierre Lebeau, c.g.a.

2765987

Saint-Laurent

AVIS DE QUALITÉ

Conformément aux dispositions de l'article 209.18 du Code de la sécurité routière, le Curateur public donne avis qu'il est administrateur provisoire des véhicules délaissés par les personnes ci-dessous mentionnées:

Les véhicules routiers confiés par la Société de l'assurance automobile du Québec:

Nom	Marque/Modèle	No d'identification
BAKER, Bernice	Pontiac J2000 1984	1G2AB27B2E7223838
BEAUCAGE, Francis	Mercury Capri 1981	1MEBP67BXBF610
BEAUREGARD, Benoit	Plymouth Voyager 1987	2P4FH4133HR278892
BELANGER, Jean	Mercury Sable 1987	1MEBM50U4HG621059
BESSETTE, Nathalie	Pontiac Grand 1988	1G2NE11U4JC642112
BOSSE, Yvon	Ford Escort 1988	1FABP2090JW138463
COLLARD, Jean-Luc	Chevrolet Chevette 1987	1G1TB61C7HA103692
COUSINEAU, Andre	Ford Taurus 1988	1FABP52U8JG233799
COUTURE, Clermont	Mazda 626 1981	JM1GB2215B0502581
CYR, Eric	Gmc Van 1985	2GTDG15H1F4504277
DALLAIRE, Francois	Mazda B22 1988	JM2UF3130J0314321
DAZE, Cecile	Oldsmobile Cutlass 1986	2G3GM69H1G2330480
DE SOUZA, Jan-Michael	Dodge Aries 1988	1B3BD46K8JC220260
DERAICHE, Sylvie	Chevrolet Cavalier 1985	1G1JE27P7F7116728
DOLBEC, Jean Francois	Plymouth Reliant 1988	1P3BP46D5JC112069
DUCEPPE, Yves	Plymouth Sundance 1988	1P3BS48DXJN258435
DUPLESSIS, Michel	Mazda 626 1985	JM1GC2419F1711168
DUPONT, Gilles	Honda Nh80 1984	JH2HF0107ES107419
FECTEAU, Jean	Isuzu Con 1989	JAACL14L4K7101106
FORGUES, Sylvie	Mercury Topaz 1988	1MEBM35X3JK646223
FORTIN, Jacques	Chevrolet Chevette 1984	1G1AB08C3EY211093
GAGNON, Roger	Mazda B22 1988	JM2UF3138J0372337
GIRARD, Steven	Mercury Lynx 1986	1MEBP5294GW606453
GIRARD, Yanick	Harle Fistc 1990	1HD1BJL44LY029198
GODBOUT, Carl	Mercury Tracer 1991	3MAPM10JXMR630843
GOULET, Stephanie	Nissan Micra 1989	JN1HK04S6K5024711
GRENIER, Ghyslain	Plymouth Colt 1991	JP3BU34A5MU048867
GRONDIN, Marlene	Buick Regal 1984	1G4AM47H2EH561624
GUEBENLIAN, Ohannes Gabaret	Chevrolet Celebrity 1988	2G1AW51R4J2111866
HILAIRE, Dimitri	Mazda Prote 1990	JM1BG2236L0179835
JEAN, Terrence A	Volvo Gl 1984	YV1AX8843E303810
JOANNIS, Martin	Oldsmobile Cutlass 1985	1G3AM19X3FG318807
LAVIOLETTE, Jos A	Ford Ltd 1984	1FABP3933EG236271
LEGARE, Line	Plymouth Carav 1986	1P3BL51D7GG165219
LUKIKA, Kassongo-Lokale	Chevrolet Camaro 1986	1G1FP87S7GN166050
MAISONNEUVE, Ronald	Chevrolet Monte Carlo 1985	1G1GZ37A4FR104119
MARTIN, Alfred	Suzuk Forsa 1988	JS2AA43S3J5115725
MC LAUGHLIN, Allan	Pontiac Trans 1979	2W87K9N137963
MURPHY, Nathalie	Mercury Tracer 1987	LFABT1478H2602345
ORTIZ CEA, Sandor Ernesto	Chevrolet Cavalier 1987	1G1JC5118H7223222
PAQUET, Helene	Pontiac Sunbird 1985	1G2JB69P9F7577146
POTVIN, Stephane	Dodge Charger 1984	1B3BZ54C7ED270179
POULIOT, Michel	Ford Mustang 1989	1FABP40AXKF113691
RICHARD, Lucien	Pontiac Laure 1975	7K57Z51318496
ROBINSON, Roger	Honda Civic 1987	JHMEC2326HS802587
ROBITAILLE, Remy	Hyundai Excel 1990	KMHVF31J9LU113077
ROCHEFORT, Jean	Plymouth Voyager 1985	2P4FH41C5FR336496
SERRET, Richard	Chevrolet Monte Carlo 1979	1237J91496705
SOUCY, Yanick	Honda Accord 1986	JHMBA7430GC808648
ST LOUIS, Jacques	Plymouth Reliant 1985	1P3BP36C1FF289841
ST PIERRE, Regis	Hyundai Stellar 1985	KMHSF21K1FU073314
TALLARD, Maurice	Ford Ranger 1984	1FTBR10A5EUA65939
TAVARA, Mario	Chevrolet Sprint 1991	2C1MT6163M6814409
THERIAULT, Marc	Ford Ranger 1987	1FTCR15T4HPB22858
THIFFAULT, Dany	Chrysler Cordoba 1980	SH22GAR103261
TORO, Oscar Ivan	Oldsmobile Cutlass 1988	2G3AM51R4J2383878
TURCOTTE, Serge	Pontiac Firefly 1988	JG7MR2155JK727104
VIGNEAULT, Daniel	Pontiac Sunbird 1987	1G2JB51K4H7543600
9057-5325 Quebec Inc.	Ford Aerostar 1989	1FMCA11U8KZB05302

Les propriétaires des véhicules identifiés au présent avis peuvent en reprendre possession sur paiement des honoraires du Curateur public et déboursés engagés par celui-ci. À défaut, le Curateur public sera autorisé à vendre les véhicules à compter du onzième jour suivant la date de cette publication.

Le Curateur public remettra les produits de vente, déduction faite de ses honoraires et de ses déboursés, aux propriétaires qui se manifesteront dans les dix ans après le début de son administration.

Le Curateur public du Québec
Service des biens non réclamés
600 boul. René-Lévesque Ouest, bureau 500
Montréal (Québec)
H3B 4W9
Tél.: 1-514-873-4074
1-800-363-9020

Le Curateur public du Québec

2765720

ENCAN PUBLIC

NOUS AVONS REÇUS INSTRUCTIONS DES PRINCIPAUX CRÉANCIERS DE VENDRE LA MACHINERIE, SURPLUS ET ÉQUIPEMENTS DE

PLASTI-WORLD PRODUCTS LTD.
4865, HICKMORE, VILLE ST-LAURENT

DATE DE L'ENCAN: LE MARDI 29 JUIN 1999 À 10.30

MACHINERIE ET ÉQUIPEMENT POUR LA FABRICATION DE PLASTIQUES

MACHINES DE MOULAGE PAR INJECTION: FARREL MOD. 100-150-OZ, 1000 T CAP. D'INJECTION 150 OZ PLATEAU 60" X 60" • **IMPCO** MOD: 400 R85HP, 400 T CAP. D'INJECTION 20 OZ PLATEAU 42" X 42" • (2) **REED** MOD.: 400 TD, 400 T CAP. D'INJECTION 30 OZ, PLATEAU 39" X 42' **IMPCO** MOD.: MB350-FA85, 350 T CAP. D'INJECTION 20 OZ, PLATEAU 38" X 36"- 1984 **CINCINNATI MILACRON** MOD.: 4052A01, 200 T, CAP. D'INJECTION 12 OZ, PLATEAU 34.5 X 34.5" • **REED** MOD.: 200 TE, 200 T, CAP. D'INJECTION 14 OZ, PLATEAU 30" X 28" • **NEGRI BOSSI** MOD.: V15.23FA, 110 T, CAP. D'INJECTION 60 OZ, PLATEAU 23.5" X 23.5"

APPAREILS AUXILIAIRES POUR PLASTIQUES: TOUR DE REFROIDISSEMENT **TCM** MOD.: 1010 AVEC RÉSERVOIR, POMPES ET CONTRÔLES • 1997 SILO **WESTEEL**, 30 000 KG CAP. • REFROIDISSEUR **APV** 10 T AVEC RÉSERVOIR, CAP., 10 T (2) SYSTÈMES DE DISTRIBUTION DE COULEUR **KISS** • 2 SOUDEUSES ULTRA SONIC **BRANDSON** MOD.: 5170 • (2) ENTONNOIRS **MOULD-TEK** • (2) SÉCHEUSES **WITHLOCK** MOD.: 202 ET 207 • SÉCHEUSE **DESSICANT** 100 LB CAP. • (2) GRANULATEURS **P.E.A.** 5 H.P. • GRANULATEUR **P.E.A.** 3 H.P. • DÉCHIQUETEUSES DOUBLES **NELMOR** 20 H.P. • MEULEUSE INSONORISÉE **FORMOST** 7.5 H.P. AVEC 2 LAMES • (5) CONVOYEURS MOTORISÉS • MÉLANGEUR **CONAIR** SIMPLE AND DOUBLE • **L & R** MÉLANGEUR À VIBRATION, 1000 LB CAP. • TESTEUR **INSTRON** MOD. 1130

GRANDE QTE DE TUYAUX À EAU EN PVC GRANDE QUANTITÉ DE MOULES ET MATRICES

IMMEUBLE DE 22 365 PIEDS CARRÉS À VENDRE OU À LOUER

MACHINE-OUTILS: RECTIFIEUSE **COVEL** MOD.: 60, 18" X 24" • GRAVEUR **SEMPUCO** MOD.: FG220X4401 • TOUR **JUPITER** 12"x 36" • TOUR **KING** 12"x 36" • PERCEUSE À TÊTE D'ENGRENAGE ARBOGA • SCIE À RUBAN HORIZ. **COSEN** 9" X 16" • ETC.

GRANDE QUANTITÉ D'INSTRUMENTS DE MESURE ET D'OUTILLAGE

DIVERS: COMPRESSEUR **INGERSOLL RAND** 20 H.P. • COMPRESSEUR **GARNER DENVER** 7.5 H.P. • COMPRESSEUR **CORTIS** 5 H.P. • RÉCUPÉRATEUR DE SOLVANT **FINISH THOMPSON** MOD.: LS5511D., TEMPÉRATURE 392° F. OUVERTURE 28" X 29" • (2) UNITÉS D'AIR CONDITIONNÉ POUR USINE **CARRIER** MOD.: 50BB024110 APPROX. 25 T CAP. • **17 sec. REDDY RACK.**

MATÉRIEL ROULANT: CHARRIOT ÉLÉVATEUR **NISSAN** MOD.: CDF02-A25-V, 5 000 LB. PROPANE TROIS MATS • CHARIOT ÉLÉVATEUR **CROWN** 3 500 LB. ÉLECTRIQUE AVEC CHARGEUR • CHARIOT ÉLÉVATEUR **CLARK** MOD.: EC30, 3 000 LB ÉLECTRIQUE AVEC CHARGEUR • CHARIOT ÉLÉVATEUR **TOYOTA** MOD.: 2FBCA25, 3 200 LB ÉLECTRIQUE AVEC CHARGEUR • CAMION **1987 GMC** 700 AVEC BOÎTE DE 24' • **1991 GMC** / CTV van avec boîte 14 pieds.

ÉQUIPEMENT DE BUREAU: ORDINATEURS, IMPRIMANTES, BUREAUX CHAISES, TABLE DE CONFÉRENCE D'EXÉCUTIFS, CLASSEURS, PHOTOCOPIEURS, FAX, BUREAU EXÉCUTIFS, CLASSEURS LATÉRAUX, DACTYLO, TABLE À DESSIN, INSTRUMENTS POUR DESSIN, ETC.

DATE D'INSPECTION: LE LUNDI 28 JUIN 1999 DE 9 H À 16 H

TERMES ET CONDITIONS

Un dépôt de 25 % est requis au moment de l'achat, en argent, chèque certifié, Visa ou Master Card. Le solde doit être payé dans les 24 heures en argent, chèque certifié, Visa ou Master card.
Une commission d'encanteur de 10 % s'applique sur tous les achats.

ENCANTEURS NOVA AUCTIONEERS INC.

(514) 939-3999
Fax: (514) 939-9977

2764744

ÉVALUATEUR ENCANTEUR

Commission scolaire de la Pointe-de-l'Île

AVIS PUBLIC APCC-04

Conformément aux dispositions de l'article 394 de la Loi sur l'instruction publique, AVIS est donné, par la présente, de l'adoption par le Conseil des commissaires de la Commission scolaire de la Pointe-de-l'Île, lors de sa séance du 23 juin 1999, du Règlement suivant:

RC-99-02 - Règlement modifiant les Règlements RC-98-02 - Délégation de fonctions et pouvoirs du Conseil des commissaires au Comité exécutif et RC-98-03 - Délégation de fonctions et pouvoirs du Conseil des commissaires au personnel hors cadre et cadre de la Commission scolaire de la Pointe-de-l'Île.

Le présent Règlement entre en vigueur le 1er juillet 1999.

Donné à Montréal, le 25 juin 1999
Christiane St-Onge, *Secrétaire générale*

2765811

80% des enfants atteints de neuropathie sensitivo-motrice ne marcheront plus à 10 ans

1 800 567-ACDM

Association Canadienne de la Dystrophie Musculaire

Donner, c'est leur redonner espoir

AVIS LÉGAUX - APPELS D'OFFRES - SOUMISSIONS

cia cia cia cia

PREAVIS CIA D'ENCAN

POUR LE MOIS D'AOUT

STEMED INC.

MANUFACTURIER DE BOITE DE CAMION

BOISBRIAND, P.Q.

EQUIPMENTS RECENTS 1997 /1998

PLIEUSE **ALLSTEEL** CNC 320-12 - CISAILLE **ALLSTEEL** 3/8"X12' CNC - ROULEAU **MONTGOMERY** 10'-1/4" - MACHINE A COUPER CNC **ESAB SABRE** 1000 AU PLASMA - **(4)** PONTS ROULANTS **DEMAG** 10 TON X 48' - **(15)** SOUDEUSES **ESAB** 452CU - MACHINE OUTILS - CHAMBRE A PEINTURE - CAMIONS **FORD** ROLL-OFF - CAMIONS **FORD** AVEC COMPACTEUR MANUPAC 25 VERGES - FOURGONETTES - BUREAU - ETC.

ADM CONCEPT INC.

FABRICANT DE MOULES

MAGOG, P.Q.

EQUIPMENTS RECENTS 1996

(3) CENTRE D'USINAGE **FADAL** MOD. 3016, 4020, 15 - **EDM FANUC** WIRECUT - **(2)** EDM CLEANCUT 450 - RECTIFIEUSE, TOURS, FRAISEUSES, PERCEUSES, SOUDEUSES, **ETC.**

Pour une brochure gratuite Tel. 514-395-4444

CANADIAN INDUSTRIAL AUCTIONEERS INC. — CIA — ENCANTEURS INDUSTRIELS CANADIENS INC.

2764658

cia cia cia cia

CORPORATION D'HÉBERGEMENT DU QUÉBEC

APPEL D'OFFRES

ERRATUM

CHSC DE L'ESTUAIRE, FOYER DE RIMOUSKI RIMOUSKI
(PROJET 01-146-02)

Dans l'appel d'offres pour le **CHSC de l'Estuaire, foyer de Rimouski (Projet 01-146-02)** paru le samedi 19 juin 1999, le paragraphe suivant aurait du se lire comme suit :

Les documents contratuels pourront être obtenus à partir du 2 juillet 1999 contre un chèque visé non remboursable de 50,00 $, émis à l'ordre du propriétaire, à l'adresse suivante :

Consortium Proulx & Goulet, architectes
149, rue St-Germain Est, bureau 302
Rimouski (Québec) G5L 1A9
Téléphone : (418) 723-5543

Le directeur général de la construction,
Herman Bigras

2765677

Québec

CANADA
PROVINCE DE QUÉBEC
DISTRICT DE TERREBONNE
C.S. : 500-11-011830-995
SURIN. : 41-233256

COUR SUPÉRIEURE
(en matière de faillite et d'insolvabilité)

DANS L'AFFAIRE DE LA FAILLITE DE :
FRANCO MAGGIO CRÉATIONS LTD, corps politique légalement constitué selon la Loi ayant son siège social et sa principale place d'affaires au 5445 De Gaspé, suite 901, en la ville de Montréal, province de Québec (H2T 3B2).

Compagnie débitrice

-ET-

KPMG INC.

Syndic

AVIS DE LA PREMIÈRE ASSEMBLÉE
(Article 102(4))

AVIS est par les présentes donné que la faillite de *Franco Maggio Créations Ltd.* est survenue le 21e jour de juin 1999 et que la première assemblée des créanciers sera tenue le **15e jour de juillet 1999, à 9 h 30 de l'avant-midi**, au bureau du séquestre officiel, 5, Place Ville-Marie, 8e étage, Montréal (Québec).

FAIT à Montréal, le 26e jour de juin 1999.

KPMG INC.
Syndic
Ronald Boisvert, CA, CIP
Administrateur désigné
2000, avenue McGill College, bureau 1000
Montréal (Québec) H3A 3N4
Tél. : (514) 840-2400

2765481

Demande de soumissions

N° Cour : 705-11-001978-999 N° Surintendant : 231515 N° dossier : 20027

Dans l'affaire de la faillite de :

91133 CANADA INC.
Faisant affaires sous le nom de :
« Les Entreprises Guy Beaudoin »
sous la bannière « Uniprix »

Le syndic soussigné, en sa qualité de syndic, fait appel à des soumissions pour la vente du bien ci-après décrit :

Un commerce de pharmacie situé au 880, Montée Masson, Mascouche (QC), superficie d'environ 8000 pi², adjacent à clinique médicale.

Le commerce pourra être visité sur rendez-vous en communiquant avec Madame Louise Vézina au (450) 677-9922. Les soumissions devront parvenir au syndic à son bureau, 550, chemin Chambly, bureau 300, Longueuil (Québec) J4H 3L8, **avant le 30 juin 1999, à 11 h 00.**

Les enveloppes doivent être scellées et porter au recto de l'enveloppe, la mention lisiblement écrite : *SOUMISSION RE : « 91133 CANADA INC. »*

Les soumissions doivent être accompagnées d'un chèque visé fait à l'ordre du syndic et dont le montant représente au moins 5 % de la soumission. Chaque soumission doit démontrer clairement la valeur attribuée audit bien.

Les soumissionnaires sont invités à être présents lors de l'ouverture des soumissions.

Conditions et réserves se rapportant à la vente du bien

Les modalités et conditions se rapportant aux soumissions et à la vente du bien sont celles prévues à l'article 114(8) des règles régissant la faillite et l'insolvabilité; elles font partie intégrante de la présente demande de soumissions et il est de la responsabilité des soumissionnaires d'en obtenir copie lors de l'inspection ou au bureau du syndic.

Daté à Longueuil, ce 23e jour de juin 1999.

GÉRALD ROBITAILLE ET ASSOCIÉS LTÉE, Syndic
Par : Robert Ste-Marie, CIP

ROBITAILLE DELISLE MARCOUX MARINEAU
550, chemin Chambly, bureau 300, Place Hérelle, Longueuil (Québec) J4H 3L8
Téléphone : (450) 677-9922, Télécopieur : (450) 677-1225

2765742

APPEL D'OFFRES

Richter & Associés inc., en sa qualité de syndic à la faillite de **LES MODES CHANGES FASHIONS INC.**, sollicite des offres pour l'achat des éléments d'actif de la compagnie, en bloc ou en lots séparés.

La compagnie, située à Montréal, Québec, œuvrait dans le domaine du design et de la fabrication de vêtements pour dames. Les éléments d'actif à vendre incluent l'inventaire de produits finis, matières premières et accessoires, les équipements de bureau, informatiques et d'entrepôt, et les autres biens.

Les offres seront reçues au bureau du syndic à Montréal jusqu'au **mercredi 14 juillet 1999 à 10 h (HAE)**, où elles seront ouvertes en privé, en présence des représentants des créanciers garantis et du surintendant des faillites.

Le détail des biens et les conditions de vente vous seront remis sur demande. Les conditions de vente font partie intégrante du présent appel d'offres et chaque soumissionnaire a la responsabilité d'en obtenir une copie. L'inspection des éléments d'actif n'aura lieu **que sur rendez-vous**, en communiquant avec Mme Michèle Bishara, c.a., du bureau du syndic, au (514) 934-3511.

RICHTER & ASSOCIÉS INC.

2, Place Alexis Nihon, 22e étage
Montréal (Québec) H3Z 3C2 Téléphone: (514) 934-3497

2765647

AVIS AUX CRÉANCIERS DE LA PREMIÈRE ASSEMBLÉE

Dans l'affaire de la faillite de
LES MODES CHANGES FASHIONS CANADA INC.

AVIS est par les présentes donné que la faillite de **Les Modes Changes Fashions Canada Inc.,** ayant son siège social et son principal établissement commercial situé au 4600, boul. Thimens, Ville St-Laurent (Québec) H4R 2B2, est survenue le 18e jour de juin 1999, et que la première assemblée des créanciers sera tenue **le 14e jour de juillet 1999, à 10 h 30**, au bureau du Séquestre officiel, 5, Place Ville-Marie, 8e étage, Montréal (Québec).

Andrew Adessky, c.a., syndic, Administrateur de l'actif

RICHTER & ASSOCIÉS INC.

2, Place Alexis Nihon, 22e étage
Montréal (Québec) H3Z 3C2 Téléphone: (514) 934-3497

2765648

loto-québec résultats

Les modalités d'encaissement des billets gagnants paraissent au verso des billets. En cas de disparité entre cette liste et la liste officielle, cette dernière a priorité.

LOTTO SUPER 7 — Tirage du 99-06-25

9 11 15 17
21 23 30

Numéro complémentaire 36

La Quotidienne — Tirage du 99-06-25

3 4
253 8051

Extra — Tirage du 99-06-25

NUMÉROS	LOTS
017717	100 000 $
17717	1 000 $
7717	250 $
717	50 $
17	10 $
7	2 $

Banco — Tirage du 99-06-25

5 11 12 19 24
26 27 33 34 35
37 38 41 43 44
50 51 65 66 67

La Mini — Tirage du 99-06-25

NUMÉROS	LOTS
579123	50 000 $
79123	5 000 $
9123	250 $
123	25 $
23	5 $
57912	1 000 $
5791	100 $
579	10 $

MONTRÉAL ET LES ENVIRONS

AUJOURD'HUI — MAXIMUM **28** — Généralement ensoleillé . Vents de l'ouest de 10 km/h à 25 km/h.

CETTE NUIT — MINIMUM **19** — Ciel dégagé.

DEMAIN — MAX/MIN **30/19** — Passages nuageux. Probabilité de précipitations: 10%.

LUNDI — MAX/MIN **28/19** — Plutôt nuageux avec quelques averses. Probabilité de précipitations: 40%.

QUÉBEC	OTTAWA	TORONTO
AUJOURD'HUI	**AUJOURD'HUI**	**AUJOURD'HUI**
Ciel variable. 26/ 15.	Généralement ensoleillé. 28/ 18.	Généralement ensoleillé. 31/ 18.
DEMAIN	**DEMAIN**	**DEMAIN**
Ciel variable. 27/ 16.	Passages nuageux. 30/ 18.	Passages nuageux. 31/ 18.

LES SYSTÈMES MÉTÉOROLOGIQUES

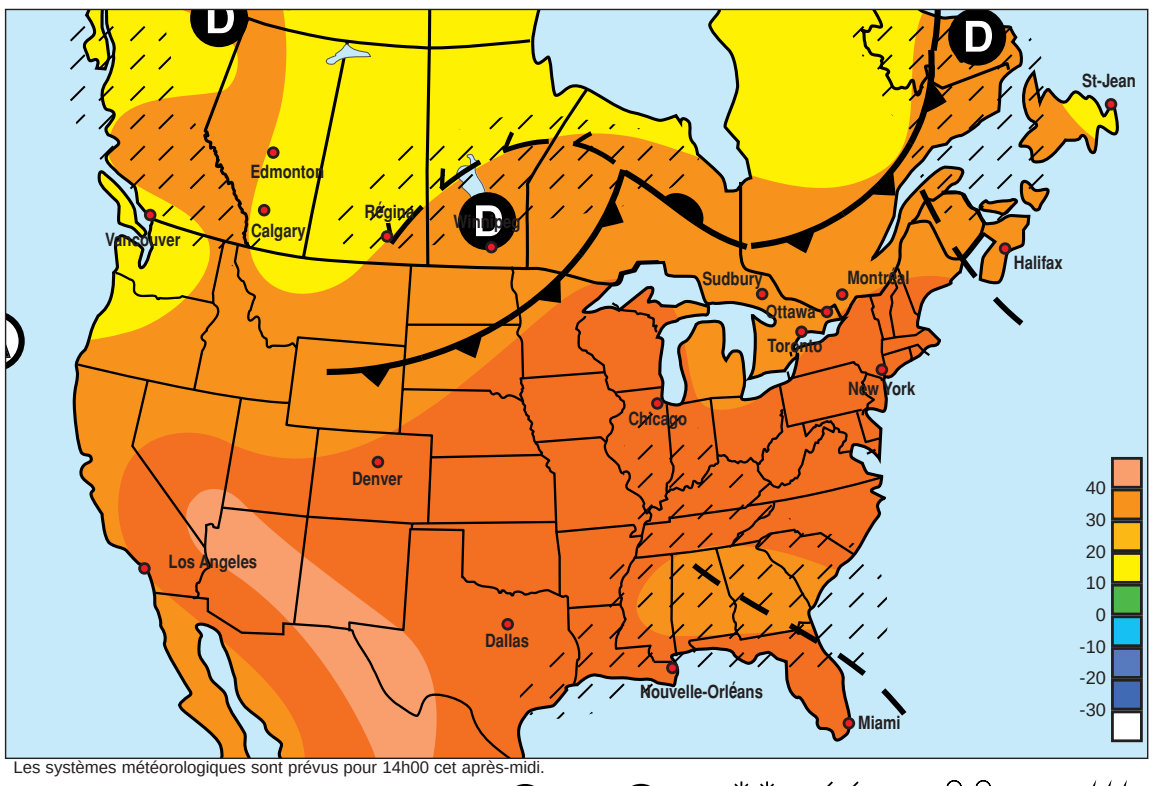

Les systèmes météorologiques sont prévus pour 14h00 cet après-midi.

Front chaud — Front froid — Occlusion — Creux — Anticyclone — Dépression — Neige — Pluie — Pluie verglaçante — Orages

PRÉVISIONS RÉGIONALES

BAIE-COMEAU	BAIE-JAMES	GASPÉ	SEPT-ÎLES
AUJOURD'HUI	**AUJOURD'HUI**	**AUJOURD'HUI**	**AUJOURD'HUI**
Ciel variable. 21/ 11.	Ciel variable. 14/ 3.	Plutôt nuageux avec averses isolées. 22/ 10.	Nuageux avec averses. 17/ 11.
DEMAIN	**DEMAIN**	**DEMAIN**	**DEMAIN**
Ciel variable. 25/ 12.	Plutôt nuageux avec quelques averses. 13/ 4.	Ciel variable. 26/ 11.	Ciel variable. 22/ 12.

L'ALMANACH QUOTIDIEN POUR MONTRÉAL

Température	Max	Min
Hier	30	20
Normales du jour	25	14
Auj. l'an passé	28	20

Records

Plus haut maximum:	32 en 1946
Plus bas minimum:	7 en 1970

Facteur Humidex

Aujourd'hui : 29

Indice UV

Aujourd'hui : Modéré

Précipitation

Hier: 4.5mm

Le Soleil et La Lune

5h08	20h48	17h43	2h47

Durée totale du jour: 15h40

28 juin	06 juil	13 juil	20 juil

AU PAYS

	AUJOURD'HUI		DEMAIN	
Calgary	Nuageux	17/7	Variable	20/8
Charlottetown	Averses	24/13	Variable	26/15
Cornwall	Ensoleillé	28/19	Beau	30/19
Edmonton	Éclaircies	15/8	Beau	21/8
Frédéricton	Variable	26/12	Variable	30/14
Halifax	Averses	26/13	Variable	27/14
Iqaluit	Variable	15/4	Nuageux	14/4
Moncton	Averses	21/12	Variable	28/14
Régina	Averses	13/7	Ensoleillé	22/10
Rouyn	Beau	27/15	Nuageux	27/13
Saint-Jean	Variable	18/9	Variable	23/9
Saskatoon	Nuageux	14/8	Ensoleillé	22/11
Sudbury	Ensoleillé	29/15	Nuageux	29/14
Thunder Bay	Orages	27/12	Averses	27/10
Vancouver	Averses	18/11	Beau	19/12
Victoria	Averses	18/9	Beau	20/9
Whitehorse	Averses	18/7	Variable	20/7
Windsor	Ensoleillé	31/20	Variable	31/19
Winnipeg	Averses	23/10	Variable	19/10
Yellowknife	Nuageux	16/10	Variable	20/11

LE MONDE

	AUJOURD'HUI	
Amsterdam	Beau	23/9
Athènes	Soleil	33/18
Beijing	Beau	36/24
Berlin	Beau	26/6
Bruxelles	Averses	27/9
Buenos Aires	Averses	20/9
Lisbonne	Soleil	24/14
Londres	Averses	23/11
Los Angeles	Beau	26/16
Madrid	Beau	33/12
Mexico	Orages	23/13
Moscou	Nuageux	34/19
New Delhi	Beau	41/28
New York	Beau	32/20
Paris	Orages	27/13
Port-au-Prince	Soleil	33/26
Rio	Soleil	27/18
Rome	Soleil	28/13
Tokyo	Pluie	26/23
Washington	Beau	33/22

AU SOLEIL

	AUJOURD'HUI	
Acapulco	Beau	32/22
Atlantic City	Beau	30/18
Boston	Beau	33/21
Cancun	Beau	33/25
Cape Cod	Beau	33/21
Daytona B.	Orages	33/22
La Havane	Éclaircies	31/25
Honolulu	Nuageux	30/23
KeyWest	Orages	32/26
Kenebunk Pt.	Pluie	31/16
Miami	Orages	32/24
Myrtle B.	Orages	31/22
Niagara F.	Ensoleillé	27/17
Old Orchard	Pluie	31/16
Orlando	Orages	34/24
Palm Springs	Beau	26/16
Tampa	Orages	32/23
Virginia B.	Orages	31/20
W. Palm B.	Orages	33/23
Wildwood	Beau	30/18

© Services Commerciaux MM 1999