les petites annonces

Des 8 heures

La Presse

prenez le bon numéro 514-285-7111

HEURES DE TOMBÉE
Les petites annonces régulières
Mardi au samedi : 17 h la veille de la parution
Dimanche et lundi : 17 h le vendredi précédent
Annonces encadrées
48 h avant la parution

HEURES D'OUVERTURE
Lundi au vendredi : 8 h à 17 h 30

INTERURBAIN SANS FRAIS
1 800 361-5013
TÉLÉCOPIE : (514) 848-6287

VISA · MasterCard

100 Immobilier

RÉSIDENTIEL
Achat - Vente - Échange

Visites libres....100
Île de Montréal....101
Centre-ville....102
Vieux-Montréal....103
Laval, Rive-Nord....105
Rive-Sud....106
Banlieue ouest....107
Banlieue est....108
Laurentides....109
Estrie, Cantons de l'Est....110
Extérieur de Montréal....111
Bord de l'eau....112
États-Unis, hors frontières....113
Temps partagé....114
Condominiums, copropriétés....115
Maisons de campagne, domaines....116
Chalets, terrains....117
Maisons mobiles....118
Propriétés à échanger....119
Propriétés demandées....120
Fermes, terres....121
Terrains résidentiels....122
Prêts hyp. / résidentiel....123
Reprises de finance....124
Divers....129

Location

Île de Montréal....131
Centre-ville....132
Vieux-Montréal....133
Laval, Rive-Nord....135
Rive-Sud....136
Banlieue ouest....137
Banlieue est....138
Laurentides....139
Estrie, Cantons de l'Est....140
Extérieur de Montréal....141
États-Unis, hors frontières....143
Condominiums, copropriétés à louer....145
Maisons de campagne....146
Chalets à louer....147
Chambres, pensions....148
Propriétés à louer....149
Maisons de repos, centres d'accueil....150
Garages....152
On demande à louer....153
On demande à partager....154
Sous-location....155
Appartements meublés....156

INVESTISSEMENT COMMERCIAL INDUSTRIEL
Achat - Vente - Échange

Propriétés à revenus....160
Propriétés comm. / industrielles....162
Fermes, terres....168
Commerces....170
Copropriétés, espaces comm. /industriels....172
Terrains comm. / industriels....173

Location

Espaces comm. / industriels à louer....180
Commerces à louer....182
Entrepôts à louer....184
Bureaux à louer....186
Magasins à louer....188
Divers....192

200 Marchandises et services

Marchandises

Équipements téléphoniques....202
Audiovisuel....203
Instruments de musique....205
Appareils électroménagers....206
Mobiliers, articles maison....207
Vêtements, fourrure....210
Collections....211
Antiquités, artisanat, oeuvres d'art, bijoux objets précieux....212
Livres....214
Le coin de l'ordinateur....217
Animaux....220
Perdu....221
Trouvé....222
Piscines....224
Bois de foyer....225
Santé, produits naturels....227
Équipements de bureau....228
Imprimerie....229
Machinerie, outils....231
Équipements commerciaux....232
Matériaux de construction....233
Marchandises diverses....235
On demande à acheter....236
Encans....237
Vente de garage....238
Vente de charité....239
Marché aux puces....240
Les trouvailles du dimanche....245

Services

Entretien, rénovation....250
Entrepreneurs....252
Peinture, décoration....255
Paysagistes, déneigement....256
Transport, déménagement....257
Garderies, gardiennage....259
Professionnels....260
Esthétique, coiffure....262
Rédaction, traduction....263
Traitement de textes, Travail de bureau....264
Préparation de C.V....265
Services divers....268
Soins thérapeutiques et massothérapie....270
Consultations, soins professionnels....271

300 Emploi

Offres d'emploi (encadrées seulement)....300
Programmes de formation....303
Postes cadres et professionnels....304
Santé, services communautaires....306
Éducation, enseignement....307
Garderies....308
Bureaux....310
Informatique....313
Assurance....316
Secteur automobile....317
Vente, commerce....319
Immobilier....320
Clubs, hôtels, restaurants....322
Alimentation....323
Imprimerie, infographie....324
Technique, métiers, sous-traitance....325
Coiffure, esthétique....327
Industrie du vêtement....328
Industriel, manufacturier....329
Entretien, sécurité, conciergerie....331
Services domestiques....334
Musiciens, artistes....337
Mannequins, modèles....339
Emplois divers....340
Emplois hors Québec....341
Emplois divers à temps partiel....342
Emplois demandés....343
Méthodes de recherche d'emplois....348
Bénévolat....349

Cours

Cours....350

400 Services personnels

Naissances, graduations, fiançailles, mariages....401
Avis de recherche....402
Compagnes, compagnons....403
Agences de rencontres....404
Clubs de rencontres....405
Lignes de rencontres....406
Astrologie, occultisme....410
Consultations....415
Billets de sport / spectacles....419
Activités sociales....420
Escortes, rencontres, etc....440
Studios de massage....445
Divers....450
Souhaits....460

500 Transport et véhicules automobiles

Machinerie diverse, véhicules lourds....501
Camions, 4 x 4, fourgonnettes....511
Véhicules 2998 $ et moins....548
Automobiles....550
Autos, camions antiques et de collection....555
Autos - camions à louer....557
Services divers....560
Pièces et accessoires....568
Ferraille....569

600 Loisirs et véhicules récréatifs

LOISIRS

Articles / équipements de sport....605
Camping, chasse et pêche....606
Vélo, ski, golf....608
Séjours, excursions....610

ÉQUIPEMENTS RÉCRÉATIFS
Achat - Vente - Échange

Motocyclettes....655
Bateaux, moteurs, yachts, voiliers....658
Planches à voiles....659
Motoneiges, véhicules tout terrain....661
Remorques....665
Véhicules récréatifs....667
Divers....670
Entreposage de véhicules....675

700 Affaires

Propositions d'affaires (encadrées seulement)....700
Financement....705
Occasions d'affaires....710
Associés demandés....712
Franchises....714
Services financiers....715
Services spécialisés....717
Argent à prêter ou demandé....718
Tenue de livres, impôt....725
Immobilier....735
Divers....750

800 Avis

Avis légaux....801
Avis divers....805
Communiqués....810
Avis de dissolution, changements de nom....850

900 Décès, prières remerciements

Remerciements....995
Prières....997
Décès....999

Pour la Saint-Valentin offrez lui
une soirée spectacle et le Ritz-Carlton, arrosés de Laurent-Perrier.
Ritz-Carlton® Montréal
Laurent-Perrier

Publiez votre message d'amour le 14 février dans la rubrique Saint-Valentin des petites annonces de *La Presse* pour seulement 2,46 $ la ligne (minimum 5 lignes) et courez la chance de gagner le forfait Saint-Valentin de *La Presse* incluant :

Une paire de billets pour assister au spectacle **La Cage aux folles** au théâtre St-Denis.
Un souper pour **2 personnes au Café de Paris/Jardin du Ritz-Carlton... (une valeur de 150 $) suivi d'une nuit au Ritz-Carlton.**
Un emballage-cadeau de champagne **Laurent-Perrier. (une valeur de 150 $)**

Cette soirée spéciale aura lieu le 25 février 2000.

Démarquez-vous en ajoutant des petits cœurs à votre message d'amour pour seulement 4,92 $.

Tous les annonceurs qui auront publié un message d'amour dans les petites annonces de *La Presse* seront éligibles au concours.
Le tirage aura lieu le 11 février à 17 heures aux bureaux de *La Presse*.
Le gagnant devra répondre à une question d'habileté pour mériter son prix.
Règlements du concours disponibles à *La Presse*.
La valeur totale approximative des prix est de 650 $.

La Presse

Les petites annonces : (514) 285.7111
Interurbain sans frais : 1 800 361.5013
Télécopieur : (514) 848-6287

AVIS : Nos annonceurs sont priés de vérifier la teneur de leurs annonces lors de leur première parution. Advenant qu'une annonce soit reproduite incorrectement, l'annonceur doit en aviser aussitôt *La Presse* qui convient de publier dans la prochaine édition du journal une version corrigée de celle-ci. Toute erreur ou plainte visant la teneur d'une annonce doit être signalée le jour de sa parution avant 17 h, pour fins de correction lors de la prochaine édition du journal. De même, en cas d'annulation d'une annonce, l'avis à cette fin doit être donné avant 17 h, le jour qui précède sa parution.

OFFRES D'EMPLOI : Tous les postes sont ouverts également aux femmes et aux hommes.

C985-JP-2

ÊTES-VOUS OBSERVATEUR?

Ces deux dessins sont en apparence identiques.
En réalité, il y a entre eux HUIT petites différences.



VOIR SOLUTION À LA FIN DES PETITES ANNONCES

100 Immobilier

Voici notre adresse Internet pour trouver IMMOBILIER À VENDRE (rubriques 100 à 118) et IMMOBILIER À LOUER (rubriques 131 à 149 et 154 à 160)

www.lapresse.ca/annonces

Pour annoncer: (514) 285-7111

j499

101 ÎLE DE MONTRÉAL

AHUNTSIC, 10503 Francis, triplex + 4½ au sous-sol, bon rev., pas d'agents. 514-858-5436

AHUNTSIC, duplex, 216 000 $, 514-336-3186, 514-334-1559.

AHUNTSIC, métro Sauvé, 2 X 5½, cour, bon revenu, près écoles, 139 000 $ (450) 681-0656 / 681-0543

ANJOU, duplex dét., rénové, s/sol fini, garage, 172 000 $
MERCIER, condo, métro, foyer, garage, béton, insonorisé, 99 000 $
ROSEMONT, duplex, garage, 149 000 $
ROSEMONT, condo, ascenseur, garage, piscine, (golf), super, 134 000 $.
H. Louis Arsenault, Royal Lepage ctr, 514-353-8770

A NOUVEAU-BORDEAUX
Taylor, triplex + bachelor, rev. 20 400$, piscine. 514-332-4222

AUBAINE, Gouin est, bord de l'eau, cottage prestige 90, 4 ch., piscine, 399 000$, vente rapide. 514-727-8101, 514-494-8296

BOR DE L'EAU St-Sulpice, cott. avec cachet, moins de 100 000 $. Denis Chalifour 259-8884. Re/Max Harmonie

DESIREZ-VOUS posséder votre propre maison à revenus (duplex ou triplex), Hochelaga-Maisonneuve, C'EST POSSIBLE, avec emploi stable, avec peu ou pas de comptant. Info (514) 845-9755 Denis Hamel

EST DE MTL, Maison de ville 2 ch., + mezz., 2 s/bains, garage, s/sol, 129 000$. 514 493-9827

LACHINE O, cott. dét., 3 + 1 ch., 2 s/bains, s/sol fini, thermopompe, grand terrain. Privé. 129 900 $. 514-639-3773

MERCIER, cott. tout rénové, grande s/bains + s/eau, cuisine en chêne, foyer combustion lente, terrain paysager, une aubaine 86 000 $.
H. Louis Arsenault, Royal Lepage ctr, 514-353-8770

101 ÎLE DE MONTRÉAL

METRO Cadillac, bung. 2+2, s/sol, 89 900 $; condo 4½, 2e, foyer, 74 900 $. Denis Chalifour 259-8884. Re/Max Harmonie

METRO Pie IX, cott. réno, 3 ch., 124 000 $, proprio, 259-8221.

METRO Radisson, cott. dét. tout brique, 3 ch. s/sol fini, occ. rapide. Denis Chalifour 259-8884. Re/Max Harmonie

MONTRÉAL - Adj. Rosemont, quartier résidentiel, joli cottage détaché, 3 chambres, sous-sol fini, garage, cour clôturée, piscine hors-terre, 129 000 $. Par proprio. 514 720-8107 pagette.

N.D.G., grand duplex semi-dét., impeccable, métro, 278 000 $. Pas d'agents. 514-486-4195

P.A.T., triplex 3 x 5½, près du fleuve, revenus 18 000 $, prix 145 500 $, 450 621-5199

P.A.T. 16e av. cott. 87, 3 ch., + extra, 514-640-0736

P.A.T. condo 4½, 2e, garage, foyer, 2 pas du centre commercial. Denis Chalifour 259-8884. Re/Max Harmonie Crtr

PLATEAU, duplex en très bon état, avec cachet, jardin, bas loué, 167 000 $, 514-842-2731

PLATEAU adj. loft attention constructeur ancien IGA, 2 étages, idéal 6 lofts, 3 garages. Carlos 374-9250. Re/Max Crtr

ROSEMONT bien situé, excellent triplex, semi dét. Carlos 374-9250. Re/Max Crtr

RUE NOTRE-DAME, duplex 2x5½, très propre, garage, s/sol fini, coin de rue, ensoleillé. À voir! Propriétaire: 514-352-1961

ST-MICHEL bung. à rénover, 4½, 55 000$, 514-892-7760.

V.M.R, cott. dét., spacieux, 3+2 ch., 2 s/bains, s-sol fini, garage, foyer, piscine creusée, prix réduit, vendeur motivé, 736-2211

VILLERAY, coquet petit duplex, près métro Crémazie, 8464 Berri. 514-381-8171.

105 LAVAL, RIVE-NORD

CHOMEDEY, cottage détaché 97, planchers lattes, garage.
LAVAL, cottage dét., 3 c.à c., garage, 119 500 $.
BLAINVILLE, bungalow, 2 s/bains, 3 chambres, parketterie, piscine, 89 900$.G.Lalande, Trans Action, 450 430-5555

CHOMEDEY, duplex grand 5½, près autor.13. 450-687-7208

FABREVILLE, bung. très bien situé, 2 + 1 ch., toit et réservoir eau chaude neufs, très bien entretenu, piscine hors terre. Agent s'abtenir. 514-951-7935

FABREVILLE, bung 7½, cuisine moderne, (s/sol fini) terrain arbres matures, jardin. 89 900 $ St-Pierre crtr 450 965-5555.

LACHENAIE, autoroutes 40/640, bungalow. 450-582-3523

ROSEMERE cott, vue sur rivière, 3 + 1 ch, bois franc, s/sol fini, 2 s/bains, + 1 salle d'eau, terrain paysagé, cabanon, secteur tranquille, 92 000 $. 450-965-8718 (après 18h.)

ST-EUSTACHE, maison tout brique 26x42, 8 pièces, foyer, 2 s/bains.Agent s'abstenir. Après 18h: 450 491-3985

ST-EUSTACHE, bung. pierre et brique, 3 ch., foyer au salon, s/sol fini, combustion lente, garage, alarme, 450-473-3044.

106 RIVE-SUD

BOUCHERVILLE, 209 000$; belle maison split, 9 pces, foyer; 2 garages, +++. 450-449-5179

BOUCHERVILLE, bung. 51x59, 1996, 9520 pi car., 11 pces, foyer gaz salon combustion lente s/sol, planchers lattes et céramique, thermopompe, garage double, piscine creusée, 450-655-6486, 514-893-7007

BOUCHERVILLE, bung. 1972, face boisé, impeccable, rénové, lattes, 3 + 1 ch., 2 s/bains, thermopompe, bi-énergie. Un seul proprio. 139 000 $. Pas d'agents. 450-449-2221.

106 RIVE-SUD

ST-HUBERT, cottage 1980, 5 ch., 3 s/bains. 95 000$. Services. pas d'agent 514-816-8601

ST-LAMBERT, maison prestige, face golf, style Decormag, 459 000$. 514-252-4437.

ST-LAMBERT NOUVEAUTÉ
Cottage, 8 pièces, 3 ch., garage, belles rénovations, magnifique jardin, à deux pas du village 210 000 $.
Lucie Mercier. crtr imm. agréé.
(514) 386-1230.

STE-JULIE, cott. 5 pièces, A-1, toit neuf, abri auto rénové, très près écoles, paisible, 88 500 $. Pas d'agents. 450-922-3728

VARENNES, maison de luxe, avec piscine intérieure. A voir! 179 500$. 450-652-6886

107 BANLIEUE OUEST

ROXBORO, bungalow, 3 ch., s/sol fini, foyer, terrain 5000'car., rès services, nég., 514-696-1142; 514-620-7245.

108 BANLIEUE EST

ST-GERARD MAJELLA
bung. 3 ch., 2 foyers, piscine creusée garage, 42 000' car., libre, 124 900 $. 450-588-5633.

109 LAURENTIDES

MONT-TREMBLANT St-Jovite. Condo neuf "townhouse", 2 ch. 2½ s/bains, vues de 6. Bureau de ventes 1253 rue Labelle. Ven. sam. dim. 11 à 16h. 514-987-0052 ; 819-425-4777.

MONT ST-SAUVEUR
Condo 115 000 $, entièrement meublé, 6½ pièces, directement sur les pistes. C. Foucreau, crtr, agent imm. 514-393-4836

ST-HIPPOLYTE, accès lac, bateau. 3 ch., 2 s/bains, foyer, garage, clé en main, 145 000 $. 514-382-5011, 450-563-1925

110 ESTRIE, CANTONS DE L'EST

BEEBE ancienne église baptiste, emplacement parfait pour B & B, gîte du passant, auberge ou resto-bar. 819-876-5254

ESTRIE, joli terrain boisé, près lac, Owl's Head, Mansonv domaine privé montagneux, 6 acres. 514-845-1334 (soir)

FRELIGHSBURG, bung. brique, garage double, piscine, belle vue, près de l'école, 3 ch., 119 500$. 450-298-5506

111 EXTÉRIEUR DE MONTRÉAL

ST-GABRIEL DE BRANDON
bung. 3 ch., s/sol fini, toit refait à neuf, 67 000 $, 450-442-1467

112 BORD DE L'EAU

LAC WILLIAM, St-Ferdinand, maison 12 pces (2 log. poss.), terrain de 53 000 pi car., toit cathédrale, mezzanine, 2 boudoirs. Idéal pour retraité. Prix d'aubaine. Inf. 819-751-3239

113 ÉTATS-UNIS HORS FRONTIÈRE

A FORT-LAUDERDALE, magnifique parc, maisons mobiles usagées ou neuves, à compter de 15 000 $. 1-954-523-1836

115 CONDOMINIUMS, COPROPRIÉTÉS

AHUNTSIC, 3½, a/c, garage, face cegep Bois-de-Boulogne, 78 500 $. 514-331-6984

AHUNTSIC, 4½, 2 ch, ensoleilé, décoré, propre, stat, 514-858-0071, agent s'abstenir.

AHUNTSIC, Robert Charbonneau 3½, 740' car, du proprio, + extras. Denis 450-449-2843 ou Liette: 450-659-2286

AHUNTSIC, rue Paul-Comtois, 5½, 1250 pi car., 3 ch., 2 s/bains, bain tourbillon, 2 garages, 127 000 $, 514-331-7274.

AHUNTSIC OUEST
10332 Paul-Comtois, condos 3½, 1er et 4e étage, garage int., ascenceurs, gicleurs, environ 60 000 $. (514) 336-4158

ANJOU, beau 4½ calme, foyer, garage, soleil. 514-354-2850

ANJOU, grand condo, 3e étage, 5½, 2 ch., mezz., terr. privée sur le toit, garage int., et autres. 109 000 $. 514-945-6308.

115 CONDOMINIUMS, COPROPRIÉTÉS

À VILLE ST-LAURENT, condo luxueux, béton, garage, piscine int., saunas, salle d'exercices, 2 ch., 2 s/bains, 147 900$. http://www3.sympatico.ca/asabourin/ ou tél: 514-877-9122

CHARMANT condo au coeur centre-ville, Le Noble, à 2 pas parc Mt-Royal, pied-à-terre, 540 pi car., redécoré, planchers d'ardoise, piscine, sauna, salle d'exercises, portier 24h, sécuritaire, 79 000$. 514-992-6299

CONDO-PENTHOUSE mezzanine, 3 ch., garage, terr. Lasalle, 155 000 $, 514-365-7580.

CONDO bord de l'eau, grand 4½, boul. Gouin est, 10e étage, coté e st, foyer, piscine, sauna, garage int., grand balcon, belle vue sur R.D.P. Pas d'agents. 125 000$. 514-324-0602

LONGUEUIL, haut de gamme, 2 ch., a/c, solarium, décor professionnel, stat. int., terrasse privée. 450-674-6493.

PLATEAU: rénos, VISITE dim. 14 à 16 h. 4219 Marquette, 1130 pi car., 2 ch. Rue Bureau, 3½, 4½. 990-9471.

PLATEAU NOUVEAUTÉ
Condo 6 pièces, 900 pi car. rénové au fil des ans, beau cachet d'origine, 110 000 $ Lucie Mercier crtr imm. agréé
(514) 386-1230

ROSEMONT, 3e av./Bellechasse, r.-de-ch. 1100 pi car., 2 ch., foyer, 514-723-2451.

ROSEMONT Angus,4½, niveau terrasse, face parc, 68 900 $. 514-387-8397

ROSEMONT grand r.-de-ch. construction récente, bien ensoleillé, 79 500 $.Carlos 374-9250. Re/Max Crtr

SAINT-LAURENT
Beaux, grands 3½, 4½, 5½
Nouveau projet
Occ. Mai 2000
Info : (514) 744-0759

116 MAISON DE CAMPAGNE, DOMAINES

ACTON VALE, près du golf, canadienne 1987, 4 c.à c., 53 000 pi car., 84 000 $. Optionnel, 18 arpents adjacents, rivière. Michel (450) 441-1447

CHERTSEY, 5 pces, 4 saisons, meublé, const. 93, accès lac, 59 500 $. 450-465-7760

117 CHALETS, TERRAINS

STE-ADÈLE lac privé 3000 X 1000 pi. avec 1 800 000 pi. de terrain. Chemin du Moulin, 2 km à l'ouest de la 117. 120 000 $. 450-655-7404

119 PROPRIÉTÉS À ÉCHANGER

A ECHANGER plus de 800 propriétés, IMAX immobilia
Luc Vaillancourt, 514-947-4747

VERDUN, 4x6 log. réno, élect. loc. brut 115,800 $, hyp, 425,000 $, net par an, 52,126 $. faites une offre! 514-592-2303

121 FERMES, TERRES

AIMEZ-VOUS la campagne? Fermette, maison, écurie, chevaux. 819-472-5453; 848-2676;

FERMETTE rive nord +/- 25 arpents, boisés. Duplex 30'x40', garage, occ. double. À voir!
C. Boulanger 255-5202
Re/Max Mtl Métro Crtr

ST-PAULIN ferme 70 arpents, bornée par la rivière du Loup, maison toute rénovée, 2 garages, atelier, étable, grange. Petit boisé.819-268-2754

122 TERRAINS RÉSIDENTIELS

ESTRIE: aux limites du village de Waterloo; cul-de-sac. 57 000 pi car. avec vue superbe sur Bromont, Shefford et village. Services d'eau et d'égoût rendus. Petit étang et bel aménagement paysager. 47 000 $. (450) 539 - 0283

GRANDS TERRAINS voisins du golf de Candiac; infrastructure à 100% de 25 000 $ à 31 500 $.
UNI-FAMILIALIALES à compter de 79 900 $ taxes incluses. 450 444-7946

123 PRÊTS HYPOTHÉCAIRES/ RÉSIDENTIELS

AI 1ère, 2e bal. vente, notaire Laberge jour, soir 729-4332

123 PRÊTS HYPOTHÉCAIRES/ RÉSIDENTIELS

ARGENT vite, 1ère, 2e,
C. ST-ONGE CTR. 733-4214

131 À LOUER ÎLE DE MONTRÉAL

4½ pour personnes âgées autonomes. (55 et plus). Bâtiment béton, face hôpital et parc. Près métro. Occ. imm. 575$ mois. Jour 514-255-7788, soir 514-254-2797.

A AHUNTSIC, 1325 Henri-Bourassa est, 4½, 2e, mars, 468 $. 514-334-6048

A AHUNTSIC, 3½ 4½ insonorisé, impeccable. 514-956-8827

A AHUNTSIC, 4½ - haut triplex, 3½ semi s/sol (poêle/frigo), non chauffé, juil., 514-384-0898.

ACADIE 10,500, super 1½-5½, condo prix d'app. 514-335-3377

A DEUX PAS des HEC et St-Justine, haut duplex, 5½, tout rénové, cachet d'antan, chauffé 1100$, (514) 733-0501.

ADJ. METRO Crémazie, logements neufs, grand 3½, grand 4½. 514-388-0025

AHUNTSIC, 2½, 3½, 4½ chauffés, rénovés, 2215 Henri-Bourassa est, 514-387-1040.

AHUNTSIC, 3200 Gouin E. 4½, 5½, 514-388-4217, 334-1838

AHUNTSIC, 3½, 10690 Taché / H-Bourassa 514-388-3086

AHUNTSIC, Francis, 5½, 520 $ pièces doubles, 450-622-4126.

AHUNTSIC, près métro H. Bourassa, haut duplex réno., 2 ch. 1er mars. 560$. 514-858-5785.

AHUNTSIC 2½ 3½ 4½ chauffés, 514-384-8982, 696-3109.

AHUNTSIC E. 5½, 2e, Charland, 550$, libre, 514-388-4001

AHUNTSIC O., 3½, 4½, beton, porte-patio. 514-858-9559

A MONTREAL:3½, 4½, 5½ Logements et garages à louer
Rens. Julie: 514-384-2500

ANGUS ROSEMONT, 3750 St-Joseph, bloc de 8 logis, béton, insonorisé, neuf, moderne, 4½ 620$- 605$. 514-727-6609

ANJOU, 3½, CHAUFFÉS propreté-tranquillité-sécurité, 514-355-8543; 514-729-9737

ANJOU, 3½ semi sous-sol, libre, 350 $, 514 354-4972

ANJOU, 4½, grand, tranquille. Libre imm. 514-725-5598

ANJOU, 5½, bois franc, frais peint, chauffé, libre, 355-5104

ANJOU 4½ mars, 5½ juil., réno, chauffage élect. bois franc. 514-354-1644, 253-9200

A PLACE CAVENDISH
Nos studios sont les plus beaux! Abordable,vous profiterez d'une piscine int. et ext. du gym, sauna! Incluant chauffage et élect., poêle et frigo, buanderie, sécurité, C.L.S.C., dépanneur sur place. Autobus à la porte. Soyez convaincu au 481-2818

AU 1605 H.-BOURASSA O., 3½, béton, ascenseur. 514-745-7674, 514-956-1108

A V. ST-LAURENT, 3½ chauffé, (514) 745-5813, 814-4898.

A VOIR DOMAINE CHOISY
Oasis de verdure et tranquillité, 3½ - 4½ à partir de 400 $, tout compris, piscine, ascenseur, câble 5$, près de tout et de 2 métros. 6965 Choisy, # 117. 514-259-3706.

BELANGER/20E 5½, chauffage élect., réno, bois franc,514-729-1987, 253-9200

BELLECHASSE /Viau⅔, 4½, 5½, réno, chauffage élect., bois franc. 514-256-0834, 253-9200

BOUL. GOUIN, 3½, bord de l'eau, bon prix. 514-326-4175

BOUL. GOUIN E., près rivière, 55 ans +, 1½, 2½, 3½, poêle-frigo, chauffé, stat. 514 323-0655

BOUL. Rosemont /Louis Hemon, grand 3½ chauffé, semi-meublé, 420$. Ref. 721-1165

C.D.N, Dupuis; 3½ chauffé, équipé; libre. 514-733-2974

C.D.N., 1½ et 4½
Semi-meublés, près HEC, U de M, métro. 737-7331, 9h à 19h..

C.D.N., métro, U de M, 3½ chauffé, 455 $, 514-684-3636.

C.D.N., près Hudson, super beaux 3½ chauffés, solarium dans chaque app., plancher bois, mars, (514) 738-4301

C.D.N., Ridgewood, grand studio, poêle, frigo, gaz, chauffage et eau chaude inclus, rénové. Faut voir. 514 731-3107

C.D.N./ Linton, faut voir, près U de M., grand 4½ 435$, non chauffé, rénové, équipé, balcon, clair. Bloc propre. Idéal étudiants. 514-739-5652

131 À LOUER ÎLE DE MONTRÉAL

CARTIERVILLE, 4½, spacieux, style condo, près hôpital, avril 514 331-5202 ou 514 942-2100

CENTRE-VILLE, à pied du Mont-Royal, près Westmount, grand 5½, ensoleillé, pl. bois, hauts plafonds, stat., 5 électros, 975$. 514-934-1593

COOP, 4½, 400$. Poêle/frigo, adaptés pour personnes handicapées. Libre 1er mars. 514-276-3669, 514-279-9146.

Cote St-Paul
Chauffage inclus
3½ - 387 $
4½ - 425 $
GARAGES 46 $
767-4698

COTE Ste-Catherine 1½-3½
U de M et 2 hôp., chauffé meublé si désiré, 514-739-5416.

DAVIDSON, métro, 3½, 5½ fermés. Soir: 514-255-2917

DECELLES, 3455 app 505, 2½, 3½, appeler 514-739-9363

DE LAROCHE, 4½ s/sol, chauffé, équipé; 514-274-0322

DeNORMANVILLE/ Jean-Talon, 3½, libre juil. 360$. 514-271-2759

FACE Mt-Royal, 33 Ch. Côte Ste-Catherine, 2½-3½, piscine, gymnase. 277-5873.

JARDIN BOTANIQUE, beau 3½, aire ouverte, intercom, calme, 375 $. Juil. 514-648-8513

JARDINS LASALLE
3½, 4½, 5½
A PARTIR DE 324$
Jour: 364-5872

JARDINS ST-GEORGES
3½-375$; 4½-422$;
5½-471 $; chauffés
Entre 24 et 27e av. P.A.T.
645-4505

LACHINE, 3½, 4½, 276$ à 429$, ni chauffé, ni meublé. 514-637-4431, soir 634-3829

LACHINE, grand 4½ chauffé, haut duplex, véranda, bois franc, 565 $. 514-634-3870.

LASALLE, 3½, 4½ luxe, a/c, face fleuve, piscine, sauna, tranquille, 514 595-8723

LASALLE, 5 haut duplex, 2 ch. foyer, juil. 514-363-6980.

METRO Beaubien, grand 5½, terrasse, planchers de bois, libre , 650 $. 514-278-2886

METRO Beaudry, 4½ tranquille, 410$. 514-481-7616.

METRO Charlevoix, récent, 3½ moderne. 450-678-4872

MÉTRO Crémazie; 2e étage. 6½ fermé non-chauffé; entrée lav./séc., four micro-ondes. Cuisine et s/bain rénovées. 750 $. Libre. 514-387-3389

METRO De l'Église, 3½, 335 $ - 365 $, (450) 465-6697

METRO Fabre, haut duplex 6½, entrées lav./séc., tranquille, libre mai, 575$. 514-729-6760

METRO Frontenac, 5½, 3½ semi meublé, 514-528-8948.

MÉTRO Jarry, 3½, rénové, poêle-frigo, 375 $, 514-271-6348

METRO Jean-Talon (près marché), 5½, propre, tranquille, non-chauffé, 514-276-7653.

METRO Monk, loft 1800 pi car., 2e étage, refait à neuf, frais peint, idéal professionnel. Libre. 800 $/mois. 514-769-6459.

METRO Papineau, beau 5½, 460$. 514-597-0603, 523-6298

MÉTRO PARC, 3½ propre, libre imm. 514-725-5598.

METRO Pie IX, 3½, 4½, les entrées, 400 $. 514-262-0566

METRO Pie IX, face au Jardin Botanique, 3½ chauffés, poêle/frigo. 514-256-6214

METRO Radisson, 2½-3½-4½, réno. chauffés, intercom **514-256-1837, 253-9200**

METRO Viau, 4½ rénovés, chauffage élect., bois franc, 514-251-9298, 253-9200

METRO Viau, 4½ rénovés, chauffage élect., bois franc, 514-251-9298, 253-9200

MÉTRO Viau, 4½, grand, calme. Libre imm. 514-725-5598

MÉTRO VIAU, Théodore près Ontario, 6½, au 2e, chauffage élect. 450$. Soir 514 259-8044

METRO Viau grand 3½ réno, poêle/frigo 410 $ 514-947-7965

MONTREAL-NORD, Léger, 3½, 4½, chauffé,514-327-4539.

131 À LOUER ÎLE DE MONTRÉAL

MTL-NORD, 2½, 3½, 4½, meublés ou non, location au mois, concierge. 514-326-3477

MTL-NORD, 3½, 4½ chauffé, 1 mois gratuit, 514-574-2491

MTL-NORD, 3½-4½-5½, béton, tout incl., peints. 514-325-9891

MTL-NORD, grand 4½ chauffé, 1er, frais peint, impeccable. Faut voir! Juil. 514 389-9856

MTL-NORD, grand 4½ moderne, 514-321-5317, 328-8911.

MTL-NORD, rue Allard, grand 5½, 1er, avec cour, s/jeu et garage; + 4½ juillet + 5½ demi s/sol rénové libre 514-326-4483

MTL-NORD, spacieux 4½, les entrées, A1. 514-527-5707

MTL-NORD 3½, 4½, chauffés, eau chaude. 514-955-3808

MTL NORD, 3½ chauffé, poêle-frigo, service concierge, près Henri-Bourassa / Lacordaire. 514-955-6562

MTL NORD, 5½ haut duplex, libre 1er avril. 490 $. 324-4015

N.D.G., 2285 Madisson, 3½, équipés, chauffés, ménage frais fait. 485-7101, 481-0368.

N.D.G., très beau 6½, plancher bois franc, chauffé, village Monkland, électros incl. 850 $. 514-486-7544

N.D.G. 3½ , 2e, propre. 450$ chauffé éclairé. 514 340 1870

NOUVEAU-BORDEAUX
duplex, haut 5½, 3 ch fermées, chauffé, 775$ 514-337-9162

NOUVEAU BORDEAUX haut duplex moderne, 6½, 337-3593

NOUVEAUX-BORDEAUX
4½, libre 514-334-7305

PARC LAFONTAINE
penthouse, grand 4½, juillet, 1600 $. 514-527-3264

PLATEAU, 3½ chauffé, poêle, frigo, 600 $. 514-843-3046.

PLATEAU, 4½ sous-location, rénové, entrée mi-lav./séc., 610$. 514-598-0618

PLATEAU, 5½, 2è, 3 ch., planchers bois. 675$ n/chauffé. 1er avril. 514-524-8577.

PLATEAU, ai 3½, 3è, non chauffé. Planchers pin. 360$. Mai + juil. 450-628-1317.

PLATEAU, Brebeuf/Laurier. 3½, élect. Libre mars. 400$. 450-621-6705.

PLATEAU, rénové, 4½, (pièces doubles) 2è, boiseries chêne, entrées, mai. 510 $. 277-2862

PLATEAU
1½, tout fourni. 514-288-4769

PLATEAU boul.. St-Joseph, près métro, r. de ch. 8½, bois franc, frais peint, libre, 950 $/mois. 514-739-1307

PLATEAU Fullum, 6½ r. de ch., bois franc, réno., 2 ch.,cour, 865 $. non chauffé. Mars. 514-937-3997, 369-3996

PRÈS métro Cadillac, 5½ r- de ch.. libre juillet. 514-323-6309

PTE ST-CHARLES
4½ - 435 $
Chauffage inclus
Jour: 514-364-5872
Soir: 514-938-3683

RIDGEWOOD, 4½ chauffé, équipé. 1er fév. 514-735-0740

ROSEMONT, 26e av. nord de Beaubien, 3½ haut duplex, porte-patio et balcon, 4 électros incl. Idéal personne seule. 1er mars. 420 $. 450-581-4494

ROSEMONT, 28e ave, 4½ style condo, foyer, 590 $. 376-1459

ROSEMONT, 3e Dandurand, beau grand 3½ 3e, balcon, libre, 400$. 723-2858 737-1205.

ROSEMONT, 3½,4½ chauffé, eau ch. fournie, 514 725-1410

ROSEMONT, 3½ chauffé, eau chaude, face arrêt autobus, 370$.- 514 723-2234

ROSEMONT, 3½ complètement rénové, occupation flexible. 514-341-2645.

ROSEMONT, 4è,3½. Très propre. mars. 360$. 450-470-1363.

ROSEMONT, 5½ fermé, 10e av., près Bélanger, haut duplex, entrées lav./séc., 600 $ non-chauffé. 1er mai. 514-725-6919

ROSEMONT, 6820 Pie IX/ St-Zotique, 5½, dans demi s/sol, f

5LP0201C0211 C2 cono vendredi 5LP0201C0211 ZALLCALL 67 00:58:10 02/11/00

La Commission européenne approuve la fusion Elf-Totalfina

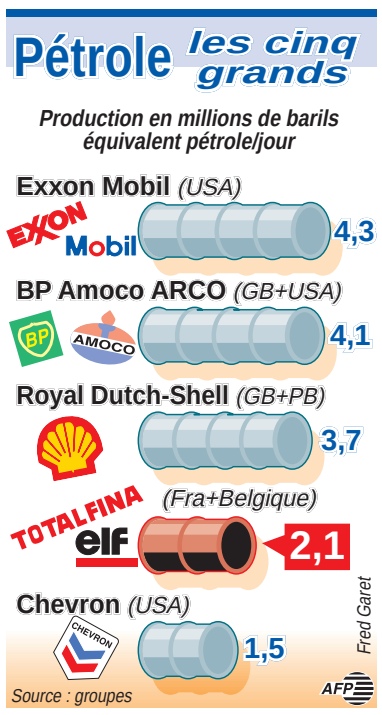

Associated Press
BRUXELLES

La Commission européenne a annoncé mercredi avoir donné son feu vert à la fusion Elf-Totalfina, à condition que les deux sociétés pétrolières acceptent de mettre en oeuvre les « modifications substantielles » réclamées par les autorités antitrust européennes, parmi lesquelles la vente de 70 stations-service sur autoroutes.

L'OPA de la compagnie franco-belge Totalfina sur son rival, la française Elf-Aquitaine, pour 49 milliards d'euros (sensiblement la même quantité de dollars américains) donnera naissance au quatrième groupe pétrolier mondial et au premier groupe français.

PHOTO CCN ©

C'est sur la fourniture de ce type de voiture que porte le contrat attribué par les chemins de fer néerlandais à Bombardier.

Bombardier décroche un important contrat ferroviaire aux Pays-Bas

Presse Canadienne

Le groupe Bombardier a annoncé, hier, que sa division ferroviaire a reçu de NS Reizigers, les chemins de fer des Pays-Bas, une commande pour 252 véhicules.

Le contrat de 660 millions $ prévoit 13 rames automotrices de quatre voitures à deux étages et 12 autres rames de six voitures ainsi que 128 voitures intermédiaires à double niveau ; l'entente couvre aussi la réfection de matériel roulant qu'exploite déjà le transporteur néerlandais.

L'assemblage des véhicules, les tests et le service après-vente seront assurés par l'usine d'Aix-la-Chapelle (Aachen), dans l'ouest de l'Allemagne. Achetée en 1995 par Bombardier, cette usine a livré aux Pays-Bas plus de 2000 voitures ferroviaires depuis 30 ans.

Au départ, les caisses des nouveaux véhicules viendront de l'usine de Görlitz, sur la Neisse, dans l'est de l'Allemagne, spécialisée dans les constructions d'aluminium et d'acier.

La livraison au client doit s'étendre de la fin de 2001 au milieu de 2004, indique un communiqué du groupe industriel, et ce matériel à propulsion électrique servira à NS Reizigers à accroître et moderniser sa flotte.

Le type de véhicule à IRM (pour InterRegioMaterieel) a été mis au point de concert avec le client au début des années quatre-vingt-dix et a permis depuis d'augmenter l'achalandage des trajets interurbains, ajoute Bombardier, et c'est ce qui nécessite l'ajout de nouveau matériel.

L'apparence extérieure et l'aménagement intérieur s'inspireront des trains existants qui sont devenus très populaires, souligne le groupe industriel basé à Montréal. Bombardier exploite des usines dans 12 pays d'Amérique du Nord, d'Europe et d'Asie, et son dernier chiffre annuel totalisait 11,5 milliards.

ÉCONO-FLASHES

Rachat d'actions chez Produits forestiers Alliance

■ Produits forestiers Alliance réalise une offre de rachat d'actions ordinaires pour une valeur de 100 millions $, en vue de leur annulation, à un prix d'au plus 21 $ et d'au moins 18 $ par action. Le nombre maximal d'actions rachetables est de 5,55 millions (15,8 %) dans l'hypothèse où le prix de rachat serait de 18 $ par action. L'offre expire le 8 mars. Cependant, la société a clôturé la vente de ses territoires forestiers situés en Alabama à John Hancock Financial Services pour 303 millions $ US. Le produit de cette vente sera utilisé en partie pour financer le rachat des actions prises en livraison en vertu de l'offre.

Partenariat entre Optifor et Domtar

■ Optifor a signé un contrat d'une durée de trois ans avec Domtar. En vertu de cette entente, la division des produits forestiers de Domtar achètera des équipements de classement de bois d'oeuvre au rabotage fabriqués par Optifor. L'objectif de Domtar est d'accroître la productivité de ses scieries par une augmentation du taux d'utilisation de la matière première et la production de produits à valeur ajoutée. Déjà, quatre équipements ont été installés et plusieurs sont à venir.

Fusion importante dans la Beauce

■ Protectron, filiale du Groupe Vidéotron, et Alarme Pro-Tech viennent de conclure une entente de fusion qui leur permettra d'accroître leur présence dans la région de la Beauce. En se fusionnant à Protectron, Alarme Pro-Tech profitera des ressources importantes de Protectron tant sur les plans logistique que financier, et pourra offrir des services encore plus spécialisés. Quant à Protectron, elle poursuit sa croissance en ajoutant quelque 1600 clients à sa base actuelle, ce qui la porte à plus de 100 000.

Nouveau produit à la Bourse de Montréal

■ Le 11 février prochain marquera le début de la négociation des options sur le Fonds de participation indice iUnits S&P/TSE-60 (Fonds i60). S'inscrivant dans la gamme de produits basés sur l'indice S&P/TSE-60 lancés en septembre dernier par la Bourse de Montréal, ce nouvel instrument financier permettra une gestion efficace des risques tout en rendant possible une augmentation du rendement des actifs. Le Fonds de participation indice iUnits S&P/TSE-60 (Fonds i60) est géré par les Investisseurs globaux Barclays Canada.

DuPont Canada inaugure son réseau de services

■ DuPont Canada établit son réseau de services Systèmes de couvre-sols DuPont dans l'industrie des couvre-sols commerciaux au Canada en inaugurant son premier établissement à Montréal. Couvre-Planchers Labrosse, un entrepreneur indépendant, en sera ainsi le premier licencié au Canada.

Les Canadiens sont beaucoup plus confiants

■ Cet hiver, les Canadiens sont beaucoup plus enclins qu'il y a trois mois à peine à investir dans des actions, dans des fonds communs et dans leur propre maison, selon l'indice de confiance des épargnants Manuvie, publié hier par la Financière Manuvie. Depuis trois mois, on constate un regain de confiance chez les épargnants maintenant que les inquiétudes suscitées par l'arrivée de l'an 2000 sont choses du passé. Le sondage a été effectué à la mi-janvier par la maison Gallup auprès de 1000 Canadiens.

Clôture d'un financement chez Cenosis

■ Cenosis, à la demande de la Bourse de Montréal, désire commenter l'activité sur ses titres et annonce la conclusion d'un financement mezzanine auprès d'investisseurs, en voie d'être complété par un placement privé de l'ordre de 2,5 millions. En vertu des conditions du placement privé, chaque mise de fonds minimum de 150 000 $ permettra au souscripteur d'obtenir 68 182 unités comprenant une action ordinaire et un demi-bon de souscription. La majeure partie des fonds sera utilisée aux fins du lancement commercial, conjointement avec Bell Nexxia, du service de transport numérique de fichiers lourds de sa filiale KangaCom.

Gold Hawk complète un financement privé

■ Ressources Gold Hawk a clôturé le 14 janvier dernier un placement privé de 122 750 $ auprès de deux investisseurs. À ce placement privé s'additionne un montant de 50 000 $ souscrit par Sodemex II, société en commandite. Le total au montant de 172 750 $ complète la deuxième tranche d'un placement privé totalisant 368 250 $. Dans les deux cas, le prix unitaire de chaque action est de 15 cents. Au total, 2,45 millions d'actions ordinaires ont été souscrites. Il est convenu que 80 % du placement sera utilisé pour une phase avancée d'exploration du projet d'or et d'argent de Machacala, détenu à part entière par la société au Pérou.

Placement additionnel de Procyon BioPharma

■ Innovatech du Grand Montréal a effectué un placement additionnel dans Procyon BioPharma, achetant pour 400 000 $ d'actions ordinaires, ce qui porte sa participation à 600 000 $. Depuis novembre dernier, Procyon a réussi à aller chercher environ 3,5 millions de nouveau capital. Ce montant comprend les 500 000 $ provenant de l'exercice des options de Yorkton valeurs mobilières, des employés, des administrateurs et d'autres actionnaires, et 3 millions provenant d'un placement privé effectué par Innovatech et T2C2, ainsi que par d'autres investisseurs, d'Europe et d'ailleurs.

Croissance du bénéfice de Héroux

■ Héroux a enregistré une croissance de 14 % des ventes et de 79 % du bénéfice net de ses activités maintenues au troisième trimestre terminé le 31 décembre. Les activités maintenues excluent les résultats de la division FRE Composites, vendue à la mi-décembre, lorsque Héroux a décidé de se recentrer sur ses activités principales dans les secteurs de l'aérospatiale et des turbines à gaz industrielles. Au troisième trimestre, les ventes liées aux activités maintenues se sont établies à 39 millions, par rapport à 34,4 millions un an plus tôt. Le bénéfice net tiré des activités maintenues a été de 1,6 million (11 cents par action), contre 898 000 $ (six cents par action) un an plus tôt. En tenant compte des résultats afférents aux activités abandonnées, incluant la perte non récurrente déjà annoncée de 1,8 million résultant de la vente de FRE Composites, Héroux a clôturé le trimestre avec une perte nette de 230 000 $, ou deux cents par action.

Pierre Bellemare

Ottawa veut en appeler d'une décision de l'OMC sur le Pacte de l'auto

Presse Canadienne
OTTAWA

Même si ses chances de l'emporter sont minces, le Canada devrait annoncer aujourd'hui son intention d'en appeler d'une décision de l'Organisation mondiale du commerce (OMC), qui a décrété que le Pacte de l'auto contrevenait aux règles du commerce international.

De toute façon, disent certains experts en la matière, voilà une bataille que le Canada ne veut même pas gagner, considérant que cette industrie n'aurait plus besoin de protection.

« Le Pacte de l'auto n'est plus utile, nous n'en avons pas besoin. L'industrie canadienne de l'automobile a acquis au fil des ans énormément de maturité, et c'est aujourd'hui une industrie compétitive à l'échelle mondiale », a déclaré Dennis Browne, du Centre sur les politiques et les lois en matière de commerce, situé à Ottawa.

Ottawa doit rendre public aujourd'hui le contenu final de la décision de l'OMC, qui conclut que le Pacte de l'auto de 1995 contrevient à plusieurs règles en matière de commerce internatrional. Selon l'OMC, le Canada ne devrait pas attendre pour se débarrasser de ce pacte.

Malgré cela, on s'attend à ce qu'Ottawa en appelle de la décision, à la fois pour des raisons politiques et parce que le gouvernement fédéral craint que cette décision ait un impact négatif sur d'autres secteurs de l'activité économique.

« Je prévois que si le gouvernement va en appel, il croisera les doigts dans son dos dans l'espoir que sa démarche soit perçue comme un geste politique, tout en souhaitant perdre sa cause », pense M. Browne.

Le ministre fédéral de l'Industrie, John Manley, n'a pas voulu confirmer cette semaine que le cabinet Chrétien avait bel et bien pris la décision d'en appeler du décret émis par l'OMC, mais il a laissé entendre que le gouvernement avait l'intention d'aller en ce sens.

« Je dirais que pratiquement toutes les fois que le gouvernement a perdu devant un tribunal international, il en a appelé de la décision, que ce soit pour obtenir une clarification ou espérer un changement », a dit le ministre.

Le Pacte de l'auto autorise les trois grands grands fabricants de véhicules — General Motors, Ford et DaimlerChrysler — à importer au Canada des véhicules provenant de n'importe où dans le monde sans devoir acquitter de tarifs douaniers.

Si Ottawa choisissait de ne pas en appeler de la décision de l'OMC, le gouvernement fédéral disposerait alors de 90 jours pour mettre un terme au pacte.

Les experts estiment que le Pacte de l'auto a été dans le passé un élément décisif pour bâtir l'industrie aumobile canadienne telle qu'on la connaît, une industrie de 6,5 milliards annuellement.

L'industrie canadienne du bois d'oeuvre s'attend à une bonne année 2000

ALLAN SWIFT
Presse Canadienne

Grâce à la construction résidentielle, l'industrie du bois d'oeuvre devrait connaître une bonne année 2000 et ce, malgré les différends commerciaux avec les États-Unis, a-t-on appris hier dans le cadre du congrès annuel de l'Association canadienne de l'industrie du bois.

La construction et la rénovation domiciliaires devraient dépasser cette année les niveaux atteints l'an dernier, a déclaré le président de l'association, Jeff Butler.

« Nos perspectives économiques pour 2000 sont très optimistes. Non seulement les consommateurs sont plus confiants dans l'économie, mais ils ont les moyens financiers de se lancer dans la construction et la rénovation », a-t-il ajouté.

Seule ombre au tableau : ce n'est que le 31 mars 2001 que prendra fin l'accord de cinq ans qui restreint les exportations aux États-Unis par le biais de quotas et de tarifs douaniers applicables aux volumes en excédent des quotas.

« Notre objectif est ce qu'il y a de plus clair. L'accord arrive à son terme et le libre-échange reprend sa place le 31 mars 2001. Chaque fois que nous nous sommes battus, nous avons gagné. Nous devons nous préparer à livrer bataille pour préserver notre libre accès au marché américain », a dit de son côté le président de Tembec et président du Conseil du libre-échange pour le bois d'oeuvre, Frank Dottori.

Directement reliée à la vente de bois d'oeuvre, la construction domiciliaire a connu une hausse de 9 %, en 1999, totalisant 149 968 unités à travers le pays.

En 2000, la Société canadienne d'hypothèques et de logement prévoit l'érection de 153 200 nouvelles unités, alors qu'on en comptait seulement 137 439 en 1998.

Même si on s'attend à ce que les taux d'intérêt hypothécaire grimpent au cours des prochains mois, la construction devrait connaître une bonne année, selon M. Butler.

À travers le pays, en 1999, la production de bois d'oeuvre mou a grimpé de 7,8 %, pour atteindre 29,3 milliards de pieds planche.

Dans l'est du pays, le Québec, avec 25 % de la production canadienne, détient la palme, en s'appuyant sur une augmentation de 7,3 %, par rapport à 1998, avec 7368 milliards de pieds planche produits en 1999.

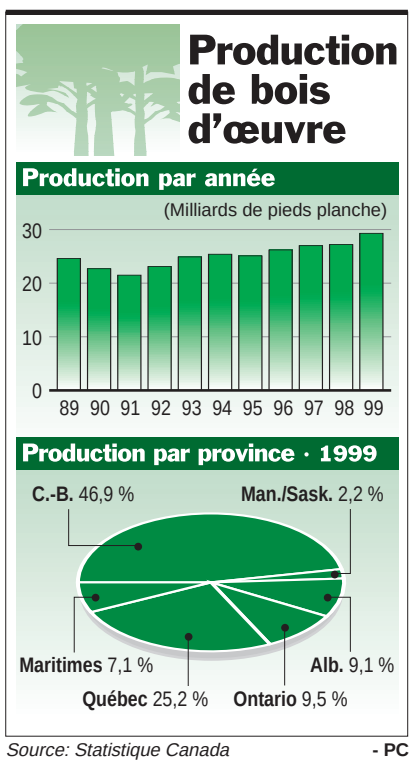

Source: Statistique Canada - PC

Rogers AT&T communications sans fil

Abonnés: plus de 2,6 millions

Résultat net en 1999: perte de 35,8 millions $, ou 34 cents l'action, en comparaison d'une perte de 78,6 millions $ en 1998.

Revenus en 1999: 1,3 milliard $, en hausse par rapport aux 1,2 milliard $ de 1998.

Bénéfice net du quatrième trimestre: 66,3 millions $, en comparaison d'une perte nette de 33,2 millions $ au dernier trimestre de 1998.

Revenus du quatrième trimestre: 381,1 millions $, en hausse par rapport aux 324,1 millions $ d'il y a un an.

– PC

Des profits chez Rogers

HOLLIE SHAW
Presse Canadienne, TORONTO

Rogers Communications, la plus importante société canadienne de câblodistribution et de téléphonie sans fil, a de nouveau enregistré un déficit d'exploitation au cours de l'exercice 1999, même si les gains résultant de la vente d'actifs lui ont permis, pour une deuxième année consécutive, d'inscrire un copieux bénéfice net.

Néanmoins, la situation financière de Rogers semble s'être redressée après des années de pertes substantielles et de lourd endettement. La société peut maintenant bénéficier d'un apport de nouveaux clients, elle acquiert de nouveaux actifs tels que Vidéotron et conclut des partenariats lucratifs avec des compagnies étrangères.

« Il est important qu'une entreprise en croissance telle que Rogers génère de la valeur pour ses actionnaires en augmentant ses revenus, et pour y parvenir, il faut de nouveaux clients et de nouvelles occasions d'affaires », a déclaré le président et chef de la direction, Ted Rogers.

Rogers Communications a enregistré un bénéfice net de 840,5 millions $, en 1999, en hausse par rapport aux 634,8 millions de l'exercice précédent. Toutefois, si l'on exclut les gains exceptionnels, la société a encaissé une perte de 115,5 millions, ou 75 cents par action, en comparaison d'une perte d'exploitation de 196,1 millions au cours de l'exercice 1998.

La dernière année a été marquée par quelques transactions avantageuses pour Rogers. Une participation d'un tiers de Rogers Cantel Mobile Communications a été vendue cet été à AT&T Corp. et British Telecom, au prix de 1,4 milliard, peu de temps après que Microsoft eut investi 600 millions dans l'entreprise. Plus tôt cette semaine, Rogers annonçait l'acquisition de Groupe Vidéotron, le plus important câblodistributeur au Québec, dans le cadre d'un échange d'actions d'une valeur de 5,6 milliards.

Des analystes estiment que Rogers se retrouve maintenant en excellente position pour s'imposer en tant que puissante entreprise capable d'offrir toute la gamme des services de télécommunications.

« Rogers s'est rendu compte qu'il ne pouvait offrir qu'un seul produit aux consommateurs », a déclaré Miro Forest, de la firme torontoise de consultants Forest Telecom Consulting. Rogers n'est plus, à son avis, une entreprise monopolistique de câblodistribution mais plutôt une société capable d'offrir un bouquet de services à moindre coût.

« Le regroupement de services est la colle qui lie les clients à Rogers, explique M. Forest. La câblodistribution, l'accès à Internet à haute vitesse, la téléphonie sans fil et la téléphonie interurbaine, grâce au partenariat avec AT&T, constituent une combinaison fort intéressante en comparaison de ce que les concurrents ont à offrir. »

Cognicase envisage de nouvelles acquisitions

MARIE TISON
Presse Canadienne

Cognicase continuera à procéder à des acquisitions au cours de l'année, surtout aux États-Unis.

Toutefois, ces acquisitions viseront à renvorcer la présence de Cognicase dans certains marchés spécifiques, et non pas à augmenter sa masse critique, a déclaré le président et chef de la direction de Cognicase, M. Ronald Brisebois, à l'occasion de l'assemblée générale des actionnaires hier.

« Notre principal véhicule sera la croissance interne », a-t-il indiqué.

Il a raconté qu'au cours des dernières années, Cognicase, une société spécialisée dans les technologies de l'information, avait procédé à plusieurs acquisitions afin d'augmenter sa masse critique et de se diversifier dans des secteurs autres que la conversion à l'an 2000.

« Nous avons maintenant atteint une masse critique, a-t-il déclaré. Nous ferons dorénavant des acquisitions stratégiques, afin de couvrir des niches et des marchés en particulier. »

Cognicase regarde du côté des États-Unis, surtout dans l'Ouest et le Midwest, où elle n'est pas très implantée. Mais elle considère aussi l'est des États-Unis, où elle pourrait vouloir renforcer sa présence.

M. Brisebois a spécifié que l'entreprise recherchait surtout des entreprises actives dans le domaine des affaires électroniques, notamment au niveau des services financiers et des télécommunications sans fil.

Cognicase a d'ailleurs donné un premier exemple de cette stratégie hier en annonçant une prise de participation d'environ 25 % dans Cactus Communications Internet, une petite entreprise de Hull qui possède notamment une expertise dans l'intégration des applications Internet et des technologies sans fil.

Cactus, qui compte une trentaine d'employés, a notamment pour clients Microsoft, la Banque de Montréal et Merx.

Société ouverte

M. Brisebois a également indiqué hier qu'une des unités d'affaires de Cognicase, Cognicase Technologies Internet, spécialisée notamment dans le développement de logiciels d'applications Internet, devrait devenir une société ouverte, cotée en Bourse, au cours de l'année.

« Le but est de lui donner plus d'autonomie, a déclaré le président de Cognicase. Il faut lui donner aussi davantage de moyens. »

Cognicase Technologies Internet compte présentement environ 300 employés, mais une centaine de nouveaux employés devraient être engagés au cours des prochains mois.

M. Brisebois a confié que d'autres unités d'affaires de Cognicase pourraient également devenir ouvertes au cours des années à venir.

Il y a deux semaines, Cognicase a annoncé qu'elle absorbera SIBN, la filiale de la Banque Nationale vouée aux technologies de l'information. La Banque Nationale investira 232 millions dans Cognicase, ce qui lui permettra de prendre le contrôle de la société avec une participation de 35 %.

« C'est encore moi qui *calle les shots* », a toutefois précisé M. Brisebois.

En 1999, Cognicase a enregistré un chiffre d'affaires de 144,9 millions $ US, par rapport à 59,1 millions $ US l'année précédente. Son bénéfice net a atteint 13,3 millions $ US, par rapport à 8,5 millions $ US en 1998.

Au premier trimestre de l'exercice 2000, le chiffre d'affaires de Cognicase s'est situé à 44,2 millions $ US, alors qu'il n'était que de 34,9 millions $ US à la même période de l'exercice précédent.

Le bénéfice net a cependant grandement diminué. Il était de 2,8 millions $ US au premier trimestre de 1999 ; il est passé à 480 000 $ US au premier trimestre de 2000.

Les coûts d'administration, les dépenses en recherche et développement et l'amortissement de l'écart d'acquisition au premier trimestre 2000 expliquent en partie cette différence.

COGNICASE

Résultats du premier trimestre

(en milliers $ US)	2000	1999
Produits	**44 189**	34 913
Bénéfice d'exploitation	**2 424**	5 580
Bénéfice net	**480**	2 848
Bénéfice net par action dilué ($)	**0,04**	0,21

Exercices terminés les 30 sept.

(en milliers $ US)	1999	1998
Produits	**144 917**	59 116
Bénéfice net	**13 299**	8 471
Bénéfice net par action dilué ($)	**0,87**	0,66

Ventes par région

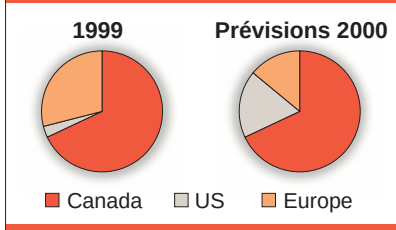

Profil de l'entreprise

Établissements: 20 bureaux dans 10 pays.

Effectif: 3500 employés.

Activités: Spécialisée dans les technologies de l'information.

Source: Cognicase inc. -- **(PC)**

PHOTO REUTER ©

La meilleure année

Pierre Gagnon, vice-président principal et chef de l'exploitation de Mitsubishi Motor Sales of America, a annoncé hier à Chicago, où se déroule un salon de l'auto, que 1999 avait été la meilleure année de l'histoire de la compagnie.

Le géant Ericsson parie sur l'Internet portable

MATHIEU PERREAULT

Ericsson a tenu hier au Palais des congrès une grand-messe Internet. Le géant suédois des télécommunications proclame sur toutes les tribunes son enthousiasme pour la troisième génération de téléphones portables, qui permettra d'ici 2003 d'accéder au Web avec une vitesse comparable à la fibre optique.

Montréal accueillait en après-midi le Symposium global 3G, un « pep-talk » de trois heures qui s'arrête à 18 endroits du monde pour galvaniser les employés d'Ericsson. 3G, c'est la troisième génération de portables, qui atteindra des débits 100 fois plus élevés que ceux d'aujourd'hui. Une vingtaine de clients d'Ericsson, tous convaincus qu'Internet et téléphone sont inséparables, ont livré des témoignages en personne et sur vidéo.

Les téléphones portables actuels ne sont pas faits pour accéder à Internet : les pages Web s'afficheraient au compte-gouttes. Mais il n'y a aucune raison pour que la voix et les données suivent à jamais des canaux séparés. Ericsson parie que les adeptes du portable ne pourront résister à l'envie de vérifier quel temps il fera l'après-midi, comment se comportent leurs actions, les dernières nouvelles.

Le commerce électronique peut aussi tirer profit de ces heures perdues à la consommation que sont les déplacements en voiture, en bus, et pourquoi pas en métro. Le métro de Londres songe par exemple à installer des antennes dans les tunnels pour que les voyageurs puissent utiliser leur téléphone dans le « Tube ».

Pour accélérer les choses, Ericsson bricole un protocole abrégé d'écriture de logiciels qui pourra être lu sur les portables, le Wireless Application Protocol (WAP). Un logiciel de vente sur Internet peut ainsi être adapté pour les téléphones portables. Un langage d'écriture de pages Web accessible aux téléphones portables, le Wireless Markup Language (WML), fait aussi son apparition sur Internet à côté du HTML (Hypertext Markup Language) dont sont habituellement faites les pages Web. Des sites comme Yahoo ou Reuter ont déjà traduit leurs versions HTML en WML.

EN BREF

Feu vert

■ La United States Food and Drug Administration a accordé son approbation à UltraVision d'entreprendre la commercialisation de sa lentille cornéenne EpiCon. La lentille cornéenne EpiCon a été conçue pour corriger la vue des patients souffrant de troubles pathologiques graves tels que le kératocône. Il s'agit de la huitième approbation de la FDA obtenue pour des lentilles cornéennes d'UltraVision. Le marché mondial des lentilles cornéennes s'élève approximativement à 4 milliards $ US.

Pour faire le point sur l'actualité
LISEZ LE CAHIER Plus CHAQUE SAMEDI DANS La Presse

700 Affaires
800 Avis

710 OCCASIONS D'AFFAIRES

FINANCEMENT PERSONNEL 1ÈRE ET 2E HYP. min. 40 000$. Ligne de crédit personnel min. 15 000$. Consultation gratuite 450-629-8976

725 TENUE DE LIVRES, IMPÔT

C.A., tenue de livres, impôts, plan d'affaires. 514 336-4509

805 AVIS DIVERS

COMO Tirage 7: 5959 4414 5194 5593 5432 3826 3645

850 AVIS DE DISSOLUTION, CHANGEMENTS DE NOM

AVIS DE DEMANDE DE DISSOLUTION
PRENEZ AVIS que 9017-4350 QUÉBEC INC. demandera à l'Inspecteur général des institutions financières la permission de se dissoudre.
Montréal, le 10 février 2000
HOLMESTED & ASSOCIÉS, s.e.n.c.
Procureurs de la requérante
R 850

PRENEZ AVIS que MARIE NATHALIE COULOMBE, domiciliée au 6014 de Bordeaux, Montréal, H2G 2R7, présentera au Directeur de l'état civil une demande pour changer son nom en celui de NATHALIE COULOMBE.
R850

ENVOYEZ DON
UNE PREUVE D'AMOUR AUX ENFANTS HANDICAPÉS
TIMBRES DE PÂQUES
1 800 263-1969

Le cœur au féminin

Il faut remettre nos pendules à l'heure. Les maladies du cœur et les artères bloquées ne concernent pas seulement les hommes. Les statistiques démontrent que les femmes sont tout autant menacées. En effet, les maladies cardiovasculaires et les accidents vasculaires cérébraux représentent 40 % des décès chez les Québécoises.

FONDATION DES MALADIES DU COEUR DU QUÉBEC

Pour connaître les facteurs de risques, communiquez avec nous.
Tél. : (514) 871-1551
1 800 567-8563

Au cœur de la solution!

5LP0401C0211 C-4 Bourse 5LP0401C0211 ZALLCALL 67 01:01:19 02/11/00 B

Bénéfice en hausse chez Dell

Agence France-Presse
ROUND ROCK

Dell, numéro un de la vente directe d'ordinateurs, a publié hier un bénéfice net de 436 millions $ US au quatrième trimestre de son exercice fiscal 2000, par rapport à 425 millions $ US un an plus tôt.

Le bénéfice net par action pour les trois mois achevés le 28 janvier 2000 s'est établi à 16 cents, un cent de plus que les prévisions des analystes, et contre 15 cents au même trimestre de l'exercice 1999. Le chiffre d'affaires est en hausse de 31 %, à 6,8 milliards $ US. Sur l'année fiscale, le bénéfice net atteint 1,86 milliard $ US (68 cents l'action) sur un chiffre d'affaires de 25,27 milliards $ US, contre respectivement 1,46 milliard $ US (53 cents l'action) et 18,24 milliards $ US.

Dell avait prévenu à la fin janvier que son chiffre d'affaires et son bénéfice au quatrième trimestre de l'exercice 2000 seraient inférieurs aux attentes des analystes, en raison d'un « flux inconsistent de composants clés de semi-conducteurs » et par le « rebond plus lent que prévu » des ventes aux entreprises et aux clients institutionnels après le passage à l'an 2000.

Les ventes sur le site internet de Dell ont représenté près de 50 % du chiffre d'affaires au quatrième trimestre, et de situaient en moyenne à 40 millions $ US par jour, par rapport à 14 millions $ US un an plus tôt.

Vendre en ligne est seulement une fraction de ce qu'Internet représente pour Dell maintenant et à l'avenir, a souligné Michael Dell, PDG du groupe.

« Les analystes estiment que les entreprises américaines dépenseront 200 milliards $ US par an sur leur infrastructure Internet d'ici 2003, dont une partie importante pour les serveurs et les équipements de stockage. Cette tendance favorise directement notre force en tant que deuxième fournisseur mondial de serveurs aux États-Unis et dans le monde », a déclaré M. Dell dans le communiqué.

Le chiffre d'affaires sur la région Amérique a augmenté de 39 %, au quatrième trimestre, et Dell a détrôné pour la première fois Compaq à la première place en 1999 aux États-Unis.

Les ventes en Europe ont progressé de 8 %, au dernier trimestre, et celles sur la région Asie-Pacifique et Japon de 56 %, grâce notamment au plus que doublement des ventes en Chine.



PHOTO AFP ©

Un peu petit, tout de même...

Le fabricant japonais de jouets Takara offrira sur le marché local, dès le mois prochain, ce téléphone miniature qui se branche sur un cellulaire et qui permet de parler en même temps sur les deux appareils. Takara vendra ce minitéléphone 1980 yens (19 $ US).

L'euro bloqué sous le seuil des 99 cents US

Agence France-Presse
NEW YORK

L'euro restait bloqué sous le seuil des 99 cents US, hier, malgré les commentaires dans la presse de Wim Duisenberg, président de la Banque centrale européenne (BCE), sur les réserves d'intervention dont dispose la BCE.

À 19h GMT (14h à Montréal), l'euro valait 0,9888 $ US, par rapport à 0,9864 $ US deux heures plus tôt et contre 0,9941 $ US mercredi soir à New York.

Le billet vert s'échangeait à 108,90 yens contre 108,67 yens à 17h GMT et 108,81 yens la veille.

« La journée est marquée par des commentaires contradictoires. En faveur de l'euro on trouve le commentaire de Wim Duisenberg sur le fait que la BCE a des réserves d'intervention pour soutenir l'euro » a indiqué Dennis Heidt, principal courtier de Paribas à New York.

Dans une interview au quotidien allemand *Sueddeutsche Zeitung* à paraître aujourd'hui, Wim Duisenberg précise cependant qu'il ne ferait « rien directement » contre la faiblesse du taux de change de l'euro face au dollar.

Par ailleurs « l'euro reste sous pression après la publication des chiffres sur le commerce en Allemagne un peu moins bons que prévu », a commenté Jeremy Strecht, stratégiste sur les changes chez NatWest Global Financial Market à Londres.

L'excédent commercial allemand a atteint 7,7 milliards de deutschemarks (3,9 milliards d'euros) en décembre, alors que les prévisions des analystes allaient de 8,9 à 10 milliards de marks.

Cela a suffi à déclencher de nouvelles ventes d'euros alors que la devise était déjà sur une pente descendante en début de journée. Les investisseurs sont revenus sur leurs positions acheteuses, selon les analystes, en raison de l'incapacité de l'euro à franchir de nouveau à la hausse le seuil de la parité avec le dollar, après un début de reprise mercredi.

La monnaie européenne a souffert hier « des assauts du dollar après le retour à la hausse de la Bourse aux États-Unis », selon Jeremy Strecht.

Une majorité d'analystes estimaient néanmoins que la monnaie européenne pourrait bénéficier à court terme de la réussite de l'offre de Vodafone AirTouch sur Mannesmann, pouvant générer des flux de capitaux dans la zone euro, en raison des ajustements de portefeuilles des gérants de fonds.

Vodafone a annoncé hier avoir obtenu l'accord de 60,3 % des actionnaires du groupe allemand Mannesmann.

« Cette opération pourrait être le salut de l'euro et la chance de la Banque centrale européenne », selon Chris Furness, qui évalue le flux d'investissements vers l'Europe à plus de 50 milliards d'euros.

MCI WorldCom répond aux attentes des analystes

Agence France-Presse
NEW YORK

Le groupe de télécommunications MCI WorldCom a annoncé hier un bénéfice net de 1,2 milliard $ US au dernier trimestre 1999 avant éléments exceptionnels, par rapport à 428 millions $ US sur la même période de 98. Le bénéfice net par action est ressorti à 42 cents, soit pratiquement en ligne avec les attentes des analystes qui, selon le consensus de First Call, tablaient sur 41 cents.

Le chiffre d'affaires du groupe s'est monté à 8,76 milliards $US contre 7,6 milliards $US sur les trois mois correspondants de 98. Le chiffre d'affaires des activités téléphones a augmenté de 4 % à 5,212 milliards $US, celui des transmissions de donnés de 26 % à 2,0309 milliards $US et le chiffres d'affaires de l'activité Internet a progressé de 55 % à 1,017 milliard $US. À l'international, le chiffre d'affaires a augmenté de 50 % à 492 millions $US.

La marge brute d'exploitation s'est montée à 5,203 milliards $US, en hausse de 22 %, et le résultat courant s'est monté à 3,25 milliards $US, en progression de 57 %.

Sur l'ensemble de l'année 99, le chiffre d'affaires s'est monté à 33,3 milliards $US contre 28,68 milliards $US, en hausse de 20 %, dont 20,602 milliards $US (+6%) pour les activités téléphone et 3,5 milliards $US (+57%) pour l'Internet.

Le résultat opérationnel s'est monté à 7,5 milliards $US contre 3,5 milliards $US sur l'année 98.

Le bénéfice net avant éléments exceptionnels a été de 3,9 milliards $US ou 1,32 $US par action.

Pour faire le point sur l'actualité
LISEZ LE CAHIER
Plus
CHAQUE SAMEDI DANS
La Presse

BOURSE DE MONTRÉAL

Valeurs	Ventes (100)	C/B	Haut	Bas	Ferm.	ch. Net	52 sem. Haut	52 sem. Bas
AFCAN	220		0.11	0.11	0.11	0.05	0.20	0.06
Abcourt cl B	80		0.09	0.09	0.09		0.15	0.04
Allican	1661		0.98	0.81	0.90	-0.07	1.10	0.40
Altavista	310		0.33	0.27	0.33	0.02	0.38	0.08
Angl. Swis	138		0.16	0.14	0.15	-0.01	0.91	0.11
Antoro	300		0.16	0.15	0.15	-0.01	0.24	0.02
Appal	330		0.23	0.15	0.23	0.03	0.33	0.12
Arden	10		2.25	2.25	2.25		4.50	1.50
Arenagol	2277		1.14	0.97	1.14	0.08	1.25	0.19
Artqst.b	2004		3.50	2.55	3.05	0.46	3.50	0.60
Atapa	15		0.15	0.15	0.15	0.09	0.55	0.15
Augyva	100		0.12	0.12	0.12		0.15	0.02
Auriginor	283		0.08	0.07	0.07	-0.02	0.30	0.02
Azimut	10		0.18	0.18	0.18	-0.02	0.26	0.08
Brex	2620		0.05	0.04	0.05	0.01	0.15	0.01
BridgePoint	12447		5.00	4.15	4.35	0.05	5.00	1.00
Bruneau	50		0.23	0.23	0.23	0.01	0.55	0.12
Canspr.A	60		0.18	0.16	0.16	-0.03	0.28	0.07
Ced-Or Corp	151		1.25	1.08	1.15	-0.10	1.95	0.25
Cenosis	4817		6.00	3.30	5.25	1.95	6.00	0.45
Coleraine Mn	1550		0.13	0.11	0.11		0.19	0.03
Con Oas	1360		0.06	0.05	0.06	0.02	0.10	0.01
ContRes	225		0.39	0.39	0.39	0.14	0.78	0.11
Cvalley.a	430		1.20	0.91	1.00	-0.15	1.50	0.16
Dia Bras	29		1.30	1.30	1.30	-0.05	1.45	1.30
Diadm	164		0.16	0.15	0.16		0.42	0.12
Dianor	250		0.25	0.23	0.23	-0.02	0.28	0.12
Ditem	12		0.47	0.47	0.47	0.03	0.73	0.44
Dynacor Inc.	21		0.22	0.20	0.22	0.01	0.37	0.16
Ecu Slvr	300		0.17	0.13	0.13	-0.03	0.48	0.10
FreeWest	6954		0.95	0.74	0.75	-0.14	0.92	0.15
G.Briar	395		0.13	0.12	0.13	0.01	0.18	0.04
Genom.wt	296		3.70	2.50	3.05	0.40	3.80	0.15
Genomic	1263		5.15	3.80	4.99	0.84	5.65	0.95
GeoNova	930		0.11	0.09	0.11	0.01	0.14	0.03
GldHawk	275		0.37	0.33	0.37	0.02	0.40	0.03
Goths	90		0.45	0.45	0.45	-0.04	0.50	0.03
Greensh	835		0.08	0.06	0.07		0.15	0.03
Grilli B	10		0.30	0.30	0.30	0.05	0.36	0.25
Hubbard Hldg	2		0.00	0.00	0.00		1.45	0.00
Innovium	3316		1.75	1.43	1.70	0.29	2.05	0.60
Interstar	45		0.25	0.25	0.25		0.25	0.05
JAG.Min	70		0.16	0.13	0.13	-0.01	0.75	0.10
Jilbey	34		0.21	0.20	0.20	-0.05	0.50	0.07
Jourdan	50		0.10	0.10	0.10	0.05	0.10	0.02
Lexam	30		0.14	0.13	0.14	0.01	0.18	0.12
Lithos	3451		1.43	1.33	1.37	0.02	1.63	0.33
Log.G.Inf	75		2.55	2.40	2.55	0.15	3.00	0.45
Loubel	133		0.17	0.15	0.15	0.02	0.20	0.06
LyonLake	335		0.25	0.21	0.25		0.55	0.16
Majescor	90		0.40	0.40	0.40		0.50	0.40
Malartic	550		0.32	0.30	0.31		0.43	0.08
Matamec			0.00	0.00	0.00		0.35	0.00
Melkior	192		0.50	0.45	0.50		0.63	0.08
Menora	300		0.05	0.05	0.05		0.15	0.04
Mirandor	635		0.08	0.07	0.07	-0.01	0.27	0.02
Mrshall-Bwk	2		2.35	2.35	2.35	0.10	3.00	2.25
Murgor	892		0.19	0.15	0.15		0.26	0.05
NAR Res	174		0.90	0.90	0.90	-0.10	2.63	0.16
NfldP5.25			0.00	0.00	0.00		11.00	0.00
Nora exp	281		0.25	0.22	0.24		0.48	0.17
Nornet	85		0.80	0.79	0.79	-0.01	1.15	0.54
Noveder Ress	3694		0.17	0.14	0.15	-0.01	0.25	0.06
Olco.A	8		0.30	0.30	0.30	-0.05	0.47	0.24
Orex exp	2652		0.19	0.13	0.17	0.02	0.22	0.04
Orient	300		0.06	0.06	0.06		0.14	0.03
Orleans Res	200		0.15	0.15	0.15		0.24	0.02
Pac.Tiger	231		0.24	0.22	0.24	0.01	0.50	0.22
Pegaz.a	100		0.15	0.10	0.10		0.15	0.01
Perlite	317		0.40	0.30	0.30		0.60	0.06
Photonet	392		0.69	0.65	0.69	0.04	1.30	0.30
Pro-Or	1005		0.22	0.17	0.21	-0.01	0.24	0.04
Radisson	49		0.10	0.10	0.10		0.18	0.05
Robex	769		0.41	0.36	0.38	-0.03	0.65	0.15
RoyalStd	10		0.10	0.10	0.10		0.20	0.03
SAMSys	3641		4.70	4.26	4.54	0.39	4.95	0.40
Schgold	150		0.13	0.11	0.13	0.03	0.65	0.05
Sharpe	125		0.26	0.25	0.25		0.50	0.08
Sirios	100		0.12	0.12	0.12	-0.03	0.19	0.04
Soc Min Louv	375		0.18	0.15	0.15	-0.04	0.35	0.15
Sundust	102		0.12	0.12	0.12	0.02	0.22	0.09
TSITelsy	392		1.12	0.65	0.95	0.30	1.95	0.55
Tom	600		0.11	0.09	0.11	0.03	0.14	0.08
Unigold	150		0.58	0.50	0.58	0.08	1.50	0.50
Vior	175		0.10	0.09	0.09		0.13	0.04
Wesdome	20		0.85	0.85	0.85	0.85	0.85	0.85
WstrnPac	9523		0.29	0.20	0.29	0.11	0.34	0.01
X-Cheqr	100		0.15	0.15	0.15	-0.04	0.26	0.04
dumt.nikl	194		0.25	0.22	0.22	-0.05	1.23	0.18
Ventes totales:								**7940133**

Contrats à terme

S&P CAN 60
200 $ fois le S&P CAN 60
Changement de 0.05 point d'indice = 10 $

	Historique Haut	Historique Bas	Jour Haut	Jour Bas	Régl.	Var.	Int. en cours
Mars	556.30	236.30	552.00	546.00	550.95	+5.75	67599
Juin	553.50	513.40	553.50	552.00	555.70	+5.75	0

Saison	Haut	Bas	Haut	Bas	Régl.	Var.	Int. en cours
Sept.	0.00	0.00	0.00	0.00	0.00		0
Déc.	0.00	0.00	0.00	0.00	0.00		0

Volume estimé: 2,298
Volume journée précédente: 6,600
Intérêts en cours journée précédente: 67,599

3 MOIS
Acceptations Bancaires Canadiennes
1 $ millions; points de 100 p. cent

Saison	Haut	Bas	Haut	Bas	Régl.	Var.	Int. en cours
Fév.	94.74	94.56	94.74	94.74	94.74		1335
Mars	95.55	93.85	94.61	94.59	94.60		115367
Avril	94.45	94.43	0.00	0.00	94.44	+0.01	150
Juin	95.33	93.73	94.11	94.06	94.09	+0.03	95026
Sept.	95.24	93.50	93.75	93.70	93.72	+0.02	35441
Déc.	95.13	93.34	93.46	93.43	93.45	+0.02	16443
Mars	94.98	93.15	93.28	93.25	93.27	+0.02	7229
Juin	94.92	93.07	0.00	0.00	93.19	+0.02	6126
Sept.	93.73	93.06	93.13	93.12	93.13	+0.02	2434
Déc.	94.75	92.97	93.08	93.08	93.09	+0.02	925
Mars	94.73	93.30	0.00	0.00	93.04	+0.02	175
Juin	93.76	92.95	0.00	0.00	92.99	+0.02	1675
Sept.	93.41	93.11	0.00	0.00	92.94	+0.02	365
Déc.	93.06	93.06	0.00	0.00	92.89	+0.02	50

Volume estimé: 18,882
Volume journée précédente: 22,120
Intérêts en cours journée précédente: 282,741

10 ANS
CONTRAT à terme sur obligations du Canada
$100 000; points de 100 p. cent

Saison	Haut	Bas	Haut	Bas	Régl.	Var.	Int. en cours
Déc.	0.00	0.00	0.00	0.00	0.00		0
Mars	120.80	115.45	117.19	116.25	116.33	-0.57	34437
Juin	97.00	97.00	0.00	0.00	95.46	-0.57	1
Sept.	0.00	0.00	0.00	0.00	0.00		0

Volume estimé: 3,430
Volume journée préc.: 4,621
Intérêts en cours journée précédente: 34,438

5 ANS
CONTRAT à terme sur obligations du Canada
$100 000; points de 100 p. cent

Saison	Haut	Bas	Haut	Bas	Régl.	Var.	Int. en cours
Mars	99.25	97.50	0.00	0.00	97.46	-0.09	160
Juin	0.00	0.00	0.00	0.00	0.00		0
Sept.	0.00	0.00	0.00	0.00	0.00		0
Déc.	0.00	0.00	0.00	0.00	0.00		0

Volume estimé: 0
Volume journée préc.: 0
Intérêts en cours journée précédente: 160

OPTIONS sur contrats à terme sur obligations du gouvernement du Canada
$ 100 000; points de 100 p. cent

Prix de levée	Achats Mars	Achats Avril	Achats Mai	Ventes Mars	Ventes Avril	Ventes Mai
94	s	1.58	1.74	s	0.13	0.30
95	s	0.86	1.08	s	0.40	0.62
96	s	0.37	0.59	s	0.91	1.13
97	s	0.13	0.29	s	1.66	1.81
114	2.33	s	s	0.00	s	s
115	1.36	s	s	0.03	s	s
116	0.55	s	s	0.22	s	s
117	0.12	s	s	0.79	s	s
118	0.01	s	s	1.68	s	s
119	0.00	s	s	2.67	s	s
120	0.00	s	s	3.67	s	s

Volume estimé: 0
Volume précédent des options d'achat: 0
Volume précédent des options de ventes: 0
Intérêts en cours des options d'achat: 0
Intérêts en cours des options de ventes: 0

OPTIONS sur contrats à terme sur Acceptations Bancaires Canadiennes de 3 mois
1 $ Million; points de 100 p. cent
s: non-offert

Prix de levée	Achats Mars 0	Achats Juin 0	Achats Sept. 0	Achats Déc. 0	Ventes Mars 0	Ventes Juin 0	Ventes Sept. 0	Ventes Déc. 0
92.50	s	s	1.23	1.06	s	s	0.06	0.16
92.75	s	1.34	1.02	0.88	s	0.01	0.08	0.22
93.00	s	1.09	0.82	0.71	s	0.02	0.13	0.28
93.25	1.35	0.86	0.64	0.56	0.00	0.03	0.19	0.37
93.50	1.10	0.65	0.48	0.43	0.00	0.07	0.27	0.47
93.75	0.85	0.46	0.35	0.31	0.00	0.12	0.37	0.60
94.00	0.60	0.30	0.23	0.22	0.00	0.21	0.50	0.74
94.25	0.35	0.18	0.15	0.15	0.00	0.33	0.66	0.90
94.50	0.14	0.09	0.07	0.09	0.04	0.49	0.84	1.09
94.75	0.02	0.04	0.05	0.06	0.16	0.69	1.04	1.30
95.00	0.00	0.01	s	s	0.40	0.91	s	s
95.25	0.00	s	s	s	0.65	s	s	s
95.50	0.00	s	s	s	0.90	s	s	s

Volume estimé: 1,755
Volume précédent des options d'achat: 400
Volume précédent des options de ventes: 500
Intérêts en cours des options d'achat: 17,950
Intérêts en cours des options de ventes: 18,636

BOURSE DE TORONTO

Suite de la page C 7

Valeurs	Div.	Ventes (100)	Haut	Bas	Ferm.	ch. Net	52 sem. Haut	52 sem. Bas
Apollo G u	1.22	20	1.10	1.10	1.10		7.50	0.90
Assoc Fr u	0.97	262	6.00	5.70	5.70	-0.10	8.90	5.70
Athab O u	0.60	288	25.25	24.50	24.75	0.15	26.30	16.90
BPI Glo u	2.33	209	11.65	11.25	11.50	0.25	12.95	6.35
CPL u	1.62	215	13.70	13.50	13.65	-0.10	23.40	13.50
CRS III u		28	24.75	24.10	24.10		26.25	24.00
C Trust un	0.61	22	7.30	7.15	7.15	0.30	10.00	6.85
C Aptmnt u	1.07	106	10.15	9.75	9.75	-0.25	11.45	9.35
Cdn Hotel u	1.20	354	8.80	8.70	8.75	-0.05	10.55	7.80
Cdn Oil Su	2.00	217	25.50	25.25	25.45	0.20	28.50	17.10
CR estate u	1.17	235	9.40	9.30	9.30	-0.15	12.85	9.20
Cdn Res u	0.67	92	6.10	6.00	6.00		6.95	4.85
CRes ii u	0.82	33	7.10	7.00	7.00		8.50	6.75
Citadel u	1.00	151	6.80	6.55	6.80	0.05	8.60	6.50
Cominar u	1.06	227	8.80	8.45	8.45	-0.15	10.15	8.25
DDJ Cdn u	2.01	228	20.10	19.90	19.90	-0.05	21.90	18.45
Direct Enr	3.00	416	20.05	19.75	20.00		27.15	18.25
Diversf U u	1.22	2	19.50	19.50	19.50		25.50	17.50
Drayton u	0.75	87	4.94	4.85	4.90		12.05	4.40
Enermrk u	0.64	1553	3.80	3.65	3.72	0.03	4.31	2.26
Enrpls FG u	0.47	432	2.70	2.61	2.65	0.02	3.20	2.10
Enervst u	0.75	282	5.15	5.00	5.00		6.75	4.31
Facs Rec u	0.93	55	6.00	5.60	5.60	-0.40	9.50	5.60
Firm Cap u	0.98	26	9.50	9.00	9.00	-0.50	10.50	8.15
F Asia u	0.52	78	4.70	4.66	4.70		6.05	4.65
F Premi u	2.00	106	26.00	25.25	25.50		27.75	24.50
FPrem us u	2.00	166	25.40	25.10	25.25	-0.05	27.75	24.55
FPrm o u		84	7.50	7.30	7.40	-0.10	10.00	5.75
Freehold u	0.80	288	6.00	5.80	5.95	0.05	6.90	4.15
Global Pls u	2.40	22	24.75	24.20	24.50	0.50	25.50	24.00
GL Hydro u	1.05	117	9.70	9.55	9.70	0.05	10.10	9.55
H&R u	1.10	803	10.00	9.75	9.85	0.10	11.85	9.40
Halterm u	0.97	37	4.50	4.50	4.50	-0.01	8.05	4.17
HCare bio u	0.19	143	9.00	8.25	8.75	0.40	9.00	4.10
IAT Air u	1.09	24	8.55	8.35	8.55	0.30	11.10	8.25
Income Fn u	2.45	31	22.00	21.50	21.85	-0.15	27.20	19.90
KMS pwr u	1.01	310	7.20	7.00	7.00	-0.10	10.90	6.90
Kpch P u	0.64	747	3.88	3.60	3.70	-0.15	7.00	3.60
Labrador u	1.10	210	10.40	10.30	10.30	-0.10	11.75	9.60
Legacy H u	0.89	382	8.05	7.80	8.05	0.15	9.30	6.80
Luscar u	0.53	5989	1.38	1.05	1.34	0.31	5.60	0.92
MTC Mort u	0.21	15	0.64	0.60	0.60	-0.11	1.54	0.52
Maxim u o		156	2.13	2.06	2.08		3.00	0.92
Midlefld h u	0.80	137	5.05	4.85	4.90	-0.15	7.20	4.75
Morgrd u	0.90	63	7.50	7.40	7.50	0.10	8.70	7.15
Multi Fnd u	3.28	128	8.90	8.65	8.85	0.20	14.50	8.50
NAL Oil u	1.31	349	6.80	6.30	6.70	-0.05	7.90	5.25
NCE D u	0.43	457	3.33	3.16	3.30	0.03	4.04	2.60
NCE En u	0.73	161	3.50	3.45	3.50		4.25	2.75
NCE Ptr u	0.74	732	4.03	3.92	3.98	0.02	4.55	2.10
N altamir u	1.31	281	11.25	11.00	11.10	-0.20	12.05	7.85
New Mill u	3.50	54	27.50	26.50	27.25		30.00	17.50
Newcstl u	0.57	48	14.75	14.65	14.75	0.10	15.70	12.50
North Wst u	1.44	95	11.70	11.50	11.70	0.10	15.95	11.25
Northland u	0.93	932	7.15	6.70	6.75	-0.35	10.65	6.70
Oceanex u	1.12	26	8.50	8.20	8.20	-0.45	9.40	7.60
PRT For u	0.87	7	7.90	7.80	7.80	-0.10	9.90	7.80
Pembina u	0.95	529	6.25	6.00	6.20	-0.05	9.15	5.85
Pngrwth u	2.48	1045	16.50	16.00	16.35	0.15	16.75	10.50
Polar Hed u	0.36	52	3.85	3.80	3.80	-0.20	4.60	3.50
Primwst u	1.14	760	6.90	6.80	6.85	-0.05	7.75	4.65
Residentl u	0.95	147	10.35	10.05	10.05		12.00	9.50
RioCan u	1.04	2723	8.15	8.00	8.10	0.05	10.00	8.00
Rogers S u	0.81	717	4.75	4.40	4.75	0.43	8.75	4.30
Ryl Host u	1.12	404	5.25	5.15	5.25	0.10	8.50	4.90
SCI u	1.69	15	8.30	8.20	8.30	-0.10	11.25	8.20
Sage High u	1.12	16	9.00	9.00	9.00		12.50	9.00
Shininbk u	1.60	120	10.50	10.10	10.15	-0.05	11.40	9.45
Sixty Pls u	2.00	22	26.40	26.25	26.30	-0.10	27.25	24.50
Summit u	1.51	458	9.40	9.10	9.30	-0.10	13.25	9.10
Superior u	1.52	575	10.50	10.25	10.25	-0.10	16.50	10.25
Taylor G u	0.48	83	3.98	3.80	3.80		5.85	3.30
Templetn u	0.44	54	9.15	8.80	9.15	0.35	10.70	7.55
Tr Can Gs u	2.28	26	14.95	14.00	14.20	-0.80	25.15	12.00
Triax u	1.22	172	12.35	12.20	12.20		13.20	12.00
Viking u	1.20	90	6.65	6.35	6.55	0.10	7.10	3.85
Viking u w		7	0.29	0.29	0.29	-0.01	0.70	0.25
Wardley un	1.00	46	1.85	1.50	1.80	-0.05	3.85	1.50
Wstrn fund	0.52	178	3.40	3.12	3.26	0.06	4.60	2.85
Wstrock Iu	1.20	47	7.45	7.15	7.15	-0.25	8.00	4.70
Wstrck IIu	1.23	15	7.80	7.35	7.40	-0.10	8.30	5.75
Westshor u	0.69	1125	3.50	3.00	3.15	-0.20	6.60	3.00
Yield M u	1.92	25	15.05	15.05	15.05		17.05	13.50
Transigées en $ US								
Bk Mtl 2	1.68	104	25.25	25.05	25.15	0.15	27.00	24.80
Bus Dev n		21	13.75	13.25	13.50		16.00	10.35
CIT Exch	0.40	197	17.00	15.60	15.60	-1.35	22.75	15.60
CIT Gr A	0.40	10	16.80	15.75	15.75	-1.30	22.50	15.75
CtFin 5	1.60	20	24.40	24.35	24.40	0.35	28.00	23.90
CIBC 22		35	24.20	24.05	24.20	0.20	24.40	23.35
CIBC 12 p	1.62	67	25.00	24.90	24.95	-0.05	27.45	24.70
CIBC 16p	1.41	50	23.85	23.50	23.50	-0.25	27.45	21.85
CN Rail p	2.62	14	42.00	42.00	42.00	-0.75	57.50	41.50
Cariben U	0.48	101	8.25	8.05	8.25	0.25	12.00	7.85
Holing Cs f		5	8.65	8.65	8.65	0.05	10.30	8.25
Inco E p	2.75	10	40.00	40.00	40.00	-1.50	43.00	36.80
Kazakhst o		456	0.30	0.22	0.22	-0.08	0.44	0.15
Ry Bk I	1.90	7	26.00	25.85	25.85		27.90	25.50
Ry Bk K	1.57	72	24.00	23.05	24.00		27.40	23.05
Ry Bk P	1.43	27	21.20	20.75	21.20	0.40	24.95	20.50
Seven Sea o		4	2.00	2.00	2.00	0.25	6.25	1.51
TD Bk G	1.35	89	24.00	22.75	23.00	-0.60	27.00	22.75
TrAtlant o		853	0.29	0.25	0.28	-0.02	0.42	0.11

LES RAPPORTS FINANCIERS EXPRESS

COMPAGNIES	PROFITS (PERTES) ($000) Courant	L'an dernier	Variation	REVENUS BRUTS ($000) Courant	L'an dernier	Variation
Résultats en dollars canadiens						
Rothmans Inc. (tabac,aliment.)Tor., Ont., 9mois 31 déc.	50400	47600	+5%			
	1,52	1,44		411300	409300	+0%
Résultats en dollars américains						
Amerco (comp de gest.)Reno, NY. 9mois, 31 déc.	75109	75879	-1%			
	2,95	2,85		1284832	1211096	+6%
Office Depot (mat. bureau)N.Y., N.Y. Année 25 déc.	257638	233196	+10%			
	0,69	0,61		10263280	8997738	+14%

LES TITRES AU COMPTOIR

(de Toronto)

TORONTO (PC) — 10 février les actions transigées sur titres inscrits au comptoir fournies par l'Association des courtiers en valeurs mobilières du Canada sous l'autorité de la Commission des valeurs mobilières de l'Ontario. Le volume comprend les transactions pour clients et les échanges entre courtiers.

Valeurs	Ventes	Haut	Bas	Ferm.	ch. Net
Avl infor	420800	0.35	0.31	0.33	-0.01
Actfit Com	11750	0.72	0.67	0.72	+0.05
Advantex	37025	0.70	0.60	0.65	-0.05
Akrokeri G	123800	0.20	0.17	0.18	-0.01
Akroker w	10000	0.08	0.08	0.08	+0.06
Alive Int	3000	1.15	1.15	1.15	+0.05
Alpha Gr	5000	0.55	0.55	0.55	+0.05
Altaur G	150000	0.10	0.10	0.10	
Anatolia u	7000	0.20	0.20	0.20	
Armistic	160000	0.06	0.05	0.06	
Armstrng	95000	0.40	0.30	0.30	-0.15
Asian Tel	10000	0.25	0.25	0.25	
Asquith	7000	0.22	0.20	0.22	-0.01
Atlantc sy	20000	0.25	0.25	0.25	-0.15
Banro Res	1323367	0.50	0.40	0.50	+0.10
Blue gold	7555	0.75	0.70	0.70	
Borealis	250	5.00	5.00	5.00	-0.50
Brandera	200	7.25	7.25	7.25	+0.75
Brazilian	6500	0.47	0.45	0.47	+0.02
CGX En	250400	1.10	1.03	1.08	+0.03
CLN Ven	1000	0.15	0.15	0.15	
CME Tele	5950	7.00	6.87	7.00	+0.12
Camberly	7000	0.30	0.30	0.30	
Cantex	5000	0.08	0.08	0.08	+0.01
Canuc res	35490	0.03	0.02	0.03	
Carma fs	5000	0.50	0.50	0.50	-0.10
Carriage	13000	1.50	1.30	1.30	-0.20
Cdnet Can	24000	0.45	0.39	0.45	+0.02
Cntrl can	7050	2.00	1.70	2.00	
Century F	35900	2.41	2.33	2.33	-0.08
Chancel	30900	1.50	1.50	1.50	
Charityvil	682800	0.21	0.15	0.21	+0.07
Columbi M	110400	0.72	0.61	0.70	+0.02
Complex	7000	0.05	0.05	0.05	
Control Ad	223799	2.85	2.50	2.50	-0.15
Copper H	5000	0.11	0.11	0.11	+0.03
Curran B p	3500	2.00	1.50	2.00	
Cymat	12000	1.10	1.00	1.00	
Davidson T	5000	0.35	0.35	0.35	
Digital Cy	49900	1.45	1.30	1.45	
Ditek soft	74200	4.75	4.40	4.55	-0.05
Dotcom 00	126680	1.75	1.50	1.60	-0.14
Dura Prod	69800	0.30	0.25	0.30	-0.02
EWMC In	177600	0.93	0.70	0.75	-0.18
Eletel	8600	0.85	0.80	0.85	
Emerging	12500	0.14	0.14	0.14	
Enervisn	7100	0.69	0.60	0.60	
Enpar Tec	50000	0.15	0.14	0.15	+0.05
Estation	3476542	1.74	1.23	1.50	+0.25
Euro Net I	2851460	0.16	0.14	0.15	
European g	29000	0.28	0.23	0.28	+0.08
Fareport	31450	0.45	0.40	0.40	-0.05
Firstmart	11500	1.00	1.00	1.00	
Footmax H	2000	0.25	0.25	0.25	-0.01
Franco wt	815	16.00	16.00	16.00	
Funtime	11000	0.50	0.50	0.50	
Galavu En	300	0.02	0.02	0.02	+0.01
Galaxy O	1762091	1.85	1.60	1.60	+0.05
Gammon lk	128600	4.05	3.95	3.95	-0.10
Gemstar	2000	0.65	0.65	0.65	
Genevest	34000	5.37	5.00	5.12	+0.22
Gibralter S	35000	0.20	0.20	0.20	
Griffin C	4500	0.25	0.20	0.20	-0.05
HIP Inter	192991	3.20	2.95	3.20	+0.10
HR Cafe	60000	0.07	0.07	0.07	-0.01
Hall Train	82500	0.04	0.04	0.04	
Heartland	3000	0.10	0.10	0.10	
Hydromet	45000	0.06	0.05	0.05	
I Future	75800	1.15	1.00	1.00	-0.15
I Wave	256950	0.95	0.45	0.90	+0.05
Ibi Corp	125000	0.02	0.02	0.02	-0.01
Icebrg m	10300	4.00	3.75	4.00	
Imi Intl	15400	3.95	3.65	3.95	
Icon Lser	2500	5.50	5.50	5.50	-0.12
Impatica	30000	0.33	0.33	0.33	-0.17
Indepndt M	40000	0.10	0.07	0.10	+0.08
Infocast	6100	6.12	6.00	6.12	+0.12
Infolink	65650	0.95	0.93	0.93	
Inouye	4136	0.60	0.60	0.60	-0.20
Intl Menu	10000	2.55	2.55	2.55	-0.35
Interoil	17407	3.15	2.80	3.15	-0.05
Interquest	3750	0.07	0.07	0.07	-0.02
Interrent	30000	1.25	1.15	1.20	+0.05
Isee3d	1886640	2.95	2.15	2.40	-0.35
Ivynet	1000	0.13	0.13	0.13	
Jetcom Inc	32500	0.27	0.27	0.27	+0.02
Jubilee	1000	0.50	0.50	0.50	
KRG Tele	15000	1.00	1.00	1.00	-0.01
KWG res	52105	0.45	0.37	0.37	-0.08
Karmin ex	44500	0.45	0.35	0.45	+0.02
Kelnick	21000	0.35	0.35	0.35	
King Prod	186535	1.30	0.88	1.20	+0.32
Krystal Bd	14819	0.30	0.30	0.30	-0.04
Lakota Res	20962	0.90	0.80	0.90	+0.10
Landmark	10000	0.85	0.85	0.85	-0.05
Lader C	2340	0.75	0.75	0.75	+0.50
Library a	2000	1.60	1.60	1.60	
Lifetch C	86000	0.63	0.58	0.58	-0.02
Lyndex E	65000	0.16	0.15	0.16	+0.01
MCK Mng	37200	0.45	0.40	0.40	-0.10
Magnesim	54000	0.20	0.16	0.20	+0.01
Magra Com	47000	0.30	0.30	0.30	+0.10
Manitex c	10000	0.95	0.90	0.95	+0.09
Maple Mn	4000	0.12	0.12	0.12	-0.01
Medcomft	221306	21.50	18.50	20.00	-1.00
Medical p	49000	0.28	0.23	0.25	
Meridian	84000	0.23	0.20	0.22	+0.07
Microace	10100	5.00	4.75	5.00	+0.25
Microlab	1200	0.50	0.50	0.50	-0.10
Microslv	500	1.70	1.70	1.70	+0.10
Milstrem	39290	0.22	0.21	0.21	
Minpro Int	1000	0.14	0.14	0.14	-0.03
Mirado N	6000	0.07	0.07	0.07	+0.05
Multimed a	10000	0.40	0.40	0.40	+0.20
Mustng M	5000	0.50	0.50	0.50	+0.05
NFX Gld	5000	0.15	0.15	0.15	
Nsi Comm	645150	1.08	0.75	0.95	+0.15
Navitrak	43000	1.25	1.20	1.25	+0.10
Neuro-bio	265786	1.55	1.35	1.45	
New Inca	20000	0.05	0.05	0.05	+0.01
Noble hs	278000	0.50	0.37	0.45	+0.08
Nth Amer D	15100	0.25	0.20	0.25	+0.05
One Com	126770	5.87	5.50	5.50	-0.25
Online d	9100	1.25	1.25	1.25	
Ont Hose	22200	0.55	0.55	0.55	
Opus Mrls	10240	3.60	3.50	3.50	-0.10
Oroperu	158000	0.13	0.11	0.13	+0.03
Pele mtn	368700	0.85	0.40	0.80	
Petrflo e a	30500	0.35	0.30	0.30	-0.05
Phrmex I	756155	0.93	0.76	0.93	+0.17
Phonetim	16300	0.30	0.25	0.30	
Pifher R	500	3.00	3.00	3.00	
Plasma E	296008	0.05	0.04	0.05	
Playanwn	2000	2.85	2.85	2.85	+0.45
Points N	77416	4.60	4.00	4.25	-0.15
Polar Inn	6500	1.75	1.50	1.50	
Polyphalt	18000	0.90	0.90	0.90	
Primenet	200250	0.50	0.45	0.49	-0.01
Radiant E	22590	8.50	8.12	8.25	
Regal Gld	3000	0.10	0.05	0.05	-0.01
Richco B	5000	2.10	2.10	2.10	-0.15
Rideau C	500	2.50	2.50	2.50	+0.50
Romios G	130000	0.65	0.50	0.55	+0.10
Royal oak	37000	0.04	0.04	0.04	+0.02
SFP Com	60575	1.26	1.10	1.26	+0.03
St Anthony	5000	0.35	0.35	0.35	
St Anth w	10000	0.02	0.02	0.02	
St Gene	30000	0.05	0.05	0.05	+0.02
Sigem inc	770409	8.75	6.75	7.50	+0.75
Slvrstr mnrl	30000	0.20	0.20	0.20	+0.05
Sirit Tech	207833	0.50	0.36	0.50	+0.14
Skye Ph	10200	6.75	6.25	6.25	
Skye w	4500	2.25	2.25	2.25	
Software G	88000	0.06	0.05	0.06	
Sthn Reef	5000	0.55	0.55	0.55	+0.10
Sparton	6000	0.13	0.13	0.13	+0.03
Stmfrd Intl	163633	45.00	38.00	43.00	+1.87
Swisslnk	3000	1.00	1.00	1.00	-0.25
Syscan I	408654	3.25	2.25	2.75	+0.45
Tecnopetr	8450	0.10	0.06	0.06	+0.01
Tomanet a	425000	1.18	0.90	0.90	-0.28
Toxin Al	44537	7.75	6.87	7.25	+0.25
Toxin a w	9200	3.50	3.25	3.50	+0.25
Toxin b w	18138	5.25	5.00	5.00	
Trinex h	1300	1.15	1.05	1.15	+0.10
Tropika	4987364	0.65	0.40	0.62	+0.19
Unirom tec	25000	0.20	0.15	0.15	-0.05
Un Pac Cap	21450	1.52	1.52	1.52	
Universl 92	30	25.00	25.00	25.00	
Uruguay	30000	0.50	0.45	0.45	
Vedron Gld	20000	0.06	0.06	0.06	+0.02
Venga Aro	100000	0.01	0.01	0.01	
Verena Mn	14500	0.35	0.32	0.32	-0.03
Vertigo S	202000	0.25	0.20	0.25	+0.05
Video flks	42500	0.45	0.40	0.40	-0.03
Visa Gld	118000	0.50	0.45	0.50	
Wavetech	1000	1.50	1.50	1.50	
White rose	8000	0.10	0.10	0.10	
Wolfden	16000	0.25	0.23	0.23	+0.02
Woodview	300	0.15	0.15	0.15	
World sp	1023350	0.33	0.22	0.30	+0.06
World w g	1081337	0.32	0.20	0.32	+0.09
Zamora G	26000	0.22	0.22	0.22	
Zaurak C	5833	0.45	0.45	0.45	+0.05
Ztest El	161320	4.80	4.60	4.75	+0.05

LA BOURSE EN BREF

CDNX

Volume:	
Jeudi	119 100 077
Mercredi	131 487 234

Indices CDNX:

	Haut	Bas	Clôt	Var.
Marché(CDNX)	3255,06	3207,24	3253,04	+69,31

Faits saillants:

	Jeudi	Mercredi
Actions trans.	43 418	49 667
Gains	452	386
Pertes	306	378
Inchangées	470	496

Valeurs les plus actives:

Valeurs	Volume	Clôt.	Var.
Conac Sftwr Corp.	4 697 095	0,60	+0,13
Nuvo Network Mgmt	4 109 764	2,67	+0,59
Glden Kootenay Res	3 275 533	0,17	stable
Savanna Res	3 189 000	0,05	stable
Battery & Wireless	2 680 854	0,48	+0,18

NEW YORK

Volume:	
Jeudi	1 045 656 230
Mercredi	1 041 319 970

Indices Dow Jones:

	Haut	Bas	Clôt	Var.
30 Industries	10853,67	10491,30	10643,63	−55,53
20 Transports	2560,42	2440,34	2475,27	−75,05
15 Serv.pub.	314,30	306,07	308,09	−1,34
65 Composés	3066,31	2960,74	2999,48	−27,89

Faits saillants:

	Jeudi	Mercredi
Actions trans	3 506	3 508
Gains	1 228	1 028
Pertes	1 805	1 970
Inchangées	473	510
Hauts 00	77	103
Bas 00	258	183

Valeurs les plus actives:

Valeurs	Volume	Clôt.	Var.
Compaq Computer	19 608 100	26¼	+1/16
UnumProvident Corp.	18 400 800	15 9/16	−10⅛
Lucent Tech.	17 054 400	58½	+⅝
America Online	15 246 900	58½	+⅝
Philip Morris	15 230 900	19 15/16	+5/16
Office Depot	12 833 700	14	+1⅜
AT&T Corp.	11 736 100	49 1/16	+¼

Indices Standard & Poor's:

	Haut	Bas	Clôt	Var.
400 Industrielles	1793,56	1773,18	1790,09	+13,60
20 Transports	536,31	517,29	520,34	−14,59
40 Serv. pub.	250,81	246,67	247,10	−0,82
40 Finances	122,66	119,00	119,59	−2,52
500 Composés	1422,01	1406,37	1416,83	+5,13
100 Composés	771,57	762,22	768,98	+3,51

TORONTO

Volume:	
Jeudi	251 681 000
Mercredi	242 162 000

Indices de Toronto:

	Haut	Bas	Clôt	Var.
TSE 35	514,96	508,59	513,43	+4,53
TSE 100	579,87	573,51	577,20	+4,03
TSE300	9343,0	9269,8	9321,00	+65,78
S&P 60			549,12	+4,63
Aurifères			4989,82	+137,64
Les financiers			6947,76	+19,78
Mines et Métaux			3914,19	+68,05
Pétroles et Gaz			5560,68	+82,54
Industrielles			11757,08	+18,76

Faits saillants:

	Jeudi	Mercredi
Actions trans.	1 473	1 482
Gains	638	558
Pertes	553	654
Inchangées	282	270
Hauts 00	38	74
Bas 00	45	47

Valeurs les plus actives:

Valeurs	Volume	Clôt.	Var.
Jannock Ltd.	3 949 650	18,40	+0,10
Kasten Chase	2 693 636	2,45	+1,08
Groupe Vidéotron	2 110 211	40,50	−1,60
Nortel Networks	2 049 970	176,75	+0,90
BCE Inc.	1 900 912	175,65	+0,60

Mines et pétroles:

Valeurs	Volume	Clôt.	Var.
William Ress.	65 799 855	0,24	+0,085
Dayton Mining	6 095 550	0,14	+0,02
TVI Pacific	4 087 800	0,11	+0,04
Barrick Gold Corp.	3 434 980	26,85	+0,25

NASDAQ

Volume:	
Jeudi	1 717 009 200
Mercredi	1 714 688 600

Indices NASDAQ:

	Haut	Bas	Clôt	Var.
Composite	4485,67	4357,68	4485,63	+122,39
Industrielles	2475,34	2420,14	2475,32	+46,44
Banques	1553,60	1533,11	1535,73	−11,54
Assurances	1757,29	1736,55	1739,50	−18,24
Finances	3267,52	3204,55	3225,58	−25,69
Transports	978,49	956,23	961,55	−12,98
Telecom.	1103,53	1078,57	1103,53	+24,82

Faits saillants:

	Jeudi	Mercredi
Actions trans.	4 836	4 957
Gains	2 122	2 268
Pertes	1 970	1 784
Inchangées	845	905
Hauts 00	284	272
Bas 00	98	100

Valeurs les plus actives:

Valeurs	Volume	Clôt.	Var.
MCI WorldCom Inc.	45 676 900	49 13/16	+1 11/16
Dell Computer	42 677 000	38 51/64	+3 15/64
Cisco Syst.	31 624 000	136	+7⅛
Microsoft Corp.	26 593 900	106	+2
Oracle Corp.	21 912 900	62 5/16	+1⅞

LES RAPPORTS FINANCIERS EXPRESS

COMPAGNIES	PROFITS (PERTES) ($000) Courant	L'an dernier	Variation	REVENUS BRUTS ($000) Courant	L'an dernier	Variation
Résultats en dollars canadiens						
Aliant Inc. (conglomérat) Halifax, N.S.	148230	172709	-14%			
Année 31 déc.	1,17	1,36		2026338	1723772	+17%
Canadian General Invst (soc. de gest.)Tor., Ont.,	42355	(27791)	—%			
Année 31 déc.	2,25	(1,46)		n.disp.	n.disp.	—%
Draxis Health Inc. (cie pharma.)Mississ., Ont.,	(8582)	5045	—%			
Année 31 déc.	(0,25)	0,16		43748	53341	-17%
EdperBrascan Corp. (soc. de gest.)Tor., Ont.,	423000	415000	+1%			
Année 31 déc.	2,15	2,12		5975000	5815000	+2%
Hemosol Inc. (bio-pharmaceutique)Tor., Ont.	(21778)	(16829)	—%			
Année 31 déc.	(1,02)	(1,07)		2120	n.disp.	—%
Niko Ress. Ltd., (pét.&gaz nat.) Calg., Alg.,	3067	207	+1381%			
9mois 31 déc.	0,12	0,01		8813	4647	+89%
Rogers Cantel Mobile C. (communicat.)Tor., Ont.,	(35829)	(78555)	—%			
Année 31 déc.	(0,34)	(0,85)		1351753	1242925	+8%
Rogers Communications (communications)Tor., Ont.	840488	634769	+32%			
Année 31 déc.	3,69	2,92		3107846	2839229	+9%
Third Cnd General Invst (soc. de gest.)Tor., Ont.,	2128	(6141)	—%			
Année 31 déc.	0,44	(1,28)		n.disp.	n.disp.	—%
Trilon Financial Corp. (serv. financ.)Tor., Ont.,	357000	179000	+99%			
Année 31 déc.	2,02	0,93		361000	326000	+10%
Ventra Group Inc. (plastique)Mississauga, Ont.,	3549	4593	-22%			
1er trim. 31 déc.	0,07	0,11		201382	152464	+32%
Résultats en dollars américains						
Amer Standard (conglomérat) Piscataway, NJ.	138000	(16000)	—%			
Année 31 déc.	1,90	(0,22)		7190000	6556000	+9%
Dow Corning Corp. (conglomérat)Midland, Mich.,	109700	(595000)	—%			
Année 31 déc.	43,88	(238,00)		2603300	2568000	+1%
Heroux Inc. (pièces d'avions)Mtl., Qc.,	(104)	2365	—%			
9mois 31 déc.	(0,01)	0,16		99705	83994	+18%
May Department Stores (comm. détail)St-Louis, MO	927000	849000	+9%			
Année 29 janv.	2,60	2,30		14224000	13413000	+6%
MCI Worldcom (communications)Washingt.,DC	40130	(27250)	—%			
Année 31 déc.	1,35	(1,43)		37120000	19169000	+93%
Mosanto Co. (prod. chimique)St-Louis, Mo.	595000	(250000)	—%			
Année 31 déc.	0,88	(0,41)		9146000	7237000	+26%
Pharmacia & Upjohn (pharmacie)Bridgewater, N.J.,	803000	631000	+27%			
Année 31 déc.	1,49	1,17		7253000	6758000	+7%
Polo Ralph Loren Corp. (vêtements)N.Y., N.Y.,	111727	97981	+14%			
9mois 1 janv.	1,13	0,98		1488605	1218113	+22%
Potash Corp. (mines&exploit.)Régina, Sask.	(441994)	261003	—%			
Année 31 déc.	(7,60)	4,82		2061064	2307763	-10%
Seagram Co. (breuv.alcool.)Waterl., Ont.,	433000	938000	-53%			
1er sem. 31 déc.	0,99	2,64		8613000	5574000	+54%
Service Corp. (pompes funèbres)Houst., TX.,	(32412)	342142	—%			
Année 31 déc.	(0,12)	1,31		3321813	2875090	+15%

Suite à la page C 4

Le TSE-300 atteint un nouveau sommet

d'après Dow Jones et AFP

La Bourse de Toronto a poursuivi son ascension hier, touchant un nouveau sommet sous l'impulsion des titres de services publics et d'une poussée en fin de séance de BCE et Nortel Network.

L'indice TSE-300 a pris 65,78 points, ou 0,71%, à 9321,00. Le volume était de 250 millions d'actions.

Les cours étaient aussi en hausse dans une séance active au Canadian Venture Exchange. L'indice CDNX a fermé à 3253,04, en hausse de 69,31 points. Le volume des transactions était de 119,1 millions d'actions. Des titres transigés, 452 ont avancé, 306 ont reculé et 470 étaient inchangés.

Les marchés canadiens ont surpassé la grande Bourse américaine. Le Dow Jones, principal indicateur de Wall Street, a reculé de 55,53 points (-0,52%) à 10643,63. Par contre, l'indice composite de la Bourse électronique Nasdaq a lui aussi battu un nouveau record en prenant 122,39 points (+2,81%), à 4485,63.

Parmi les titres vedettes à Toronto, l'action de Seagram a gagné 6,45 et vaut 87,05$. La société montréalaise a rendu publics, hier, ses résultats du deuxième trimestre qui témoignent d'une amélioration remarquable de sa rentabilité. Entre-temps, un magazine financier faisait état de rumeurs de vente de la participation de la famille Bronfman.

Les forestières ont bondi de 5,69%. Abitibi-Consolidated était en hausse de 95 cents, à 17,95$, et Donohue avait pris 2,50, à 37,30$, avant l'arrêt de transactions sur ces titres. Rappelons que Quebecor cherche à vendre sa participation de 19% dans le capital-actions de Donohue. Abitibi-Consol a pour sa part affirmé être en négociations.

Les aurifères ont aussi progressé, de 2,8%, suivant en cela un bond prodigieux de 10,10$ du prix de l'once d'or, qui s'établit maintenant à 316,20$. Barrick Gold a gagné 25 cents, à 26,85$, et Placer Dome a ajouté 65 cents, à 15,85$.

Aux États-Unis, le marché boursier a été très nerveux dans la première partie de la journée. La morosité pour les grandes valeurs industrielles a gagné les boursiers à mesure que se profilait la menace de nouvelles tensions sur les taux d'intérêt. Ces dernières ont été aggravées par la flambée des cours du pétrole, qui ont frisé leur plus haut depuis neuf ans, à près de 30$US le baril sur le marché à terme de New York.

Les craintes sur les taux d'intérêt se sont répercutées sur les valeurs bancaires et financières, tandis que la flambée des cours du pétrole faisait sourire les actionnaires des groupes pétrolier et pâlir ceux des compagnies aériennes et des constructeurs automobiles.

La haute technologie a sauvé la tendance avec Intel, premier fabricant mondial de puces, en hausse de 3, à 107-11/16$US; Texas Instruments de 3-3/4, à 145, et Motorola de 1-15/16, à 55-1/2.

BOURSE DE NEW YORK

DOW JONES 10643,63

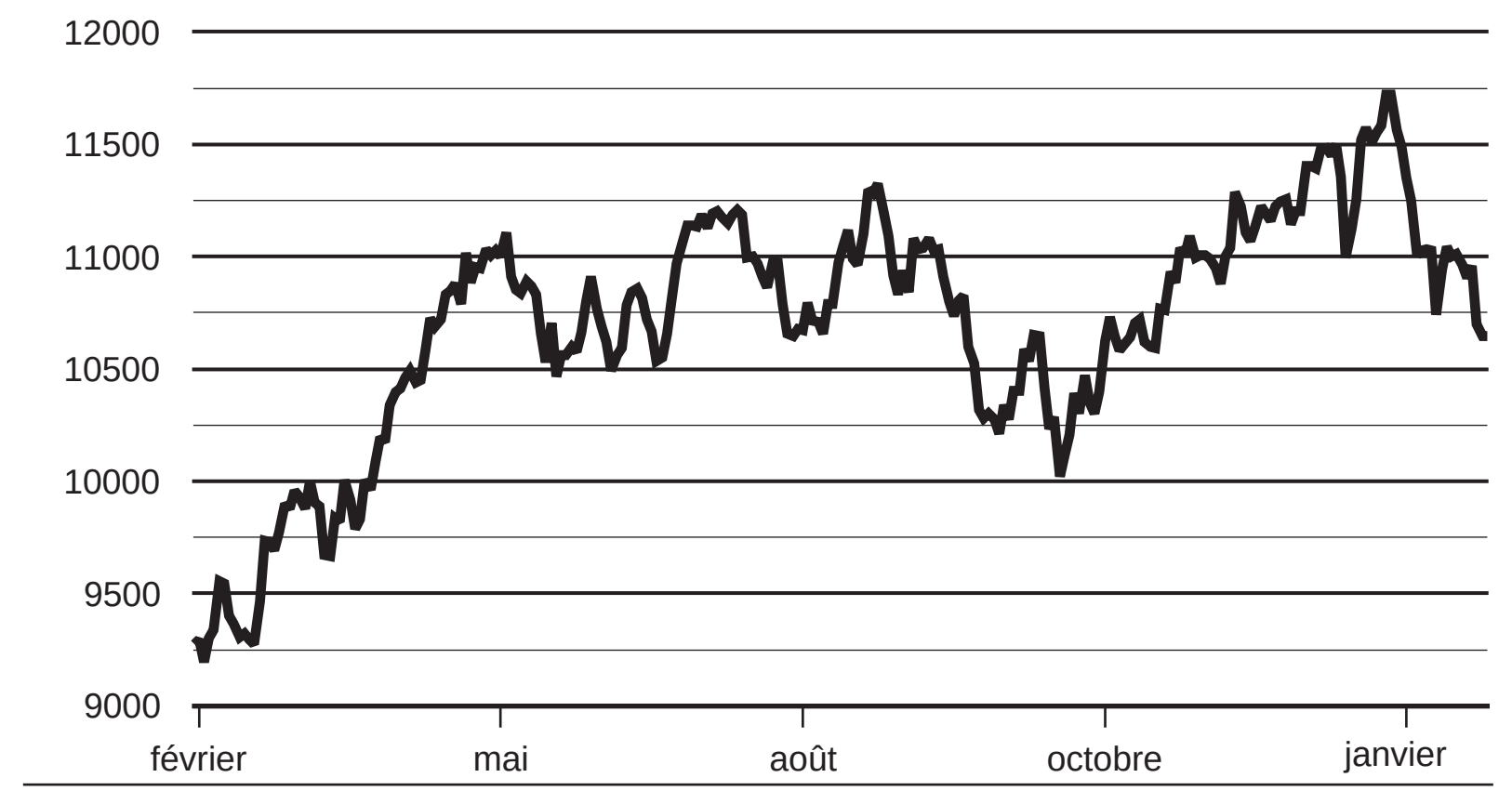

Valeurs	Div	Ventes	Haut	Bas	Ferm.	ch. Net
A / B						
AAR	.34	938	19.00	17.93	18.62	-0.31
ACMIn	.90	1744	7.68	7.50	7.50	-0.12
ACM MI	1.02	469	6.18	6.12	6.12	
AFLAC	.30	10940	41.31	40.12	41.25	-0.06
AMR		13465	56.37	53.81	54.25	-2.12
ASA Ltd	.60	932	20.75	20.37	20.75	0.37
AT&T s	.88	118697	49.62	48.31	49.12	0.31
AXA	.90e	835	65.00	63.62	64.56	-0.06
AbtLab	.68	63104	36.00	34.68	35.12	-0.93
Abitibi g	.40	3382	13.31	11.68	12.18	0.37
Acuson		945	14.87	13.93	14.12	-0.75
AdaEx	2.45e	260	34.18	33.81	33.87	
AMD		31869	42.75	41.31	42.50	0.43
Advest	.20	27	18.06	18.00	18.06	0.06
Aetna Inc	.80	41008	42.43	39.43	40.25	-2.25
Agilent n		7601	78.81	75.31	76.68	0.93
Agnico g	.02e	1505	7.68	7.25	7.60	0.35
AirbFrt	.16	4584	19.50	19.00	19.06	-0.56
AlskAir	.07p	4092	30.18	29.18	29.81	0.25
AlbnyIn	.42	729	14.18	14.00	14.12	0.12
Alberto	.30f	319	23.50	22.87	23.00	-0.56
Albertsn	.72	16056	28.81	26.68	26.75	-1.56
Alcan	.60	13140	36.87	35.87	36.68	0.31
Alcatel	.43e	6817	52.93	51.75	52.12	1.00
Alcoa	1.00a	27006	67.56	64.68	65.50	0.87
AllegCp		41	189.93	187.93	187.93	-1.37
AllegTchn		2528	18.25	17.81	17.87	-0.43
AllenTel		1389	14.62	14.37	14.43	-0.06
AldWaste		6572	6.62	6.06	6.06	-0.56
Allstate	.60	59140	20.93	20.12	20.50	0.62
Alstom		2	26.75	26.75	26.75	-1.00
Amcast	.56	440	12.87	12.50	12.50	-0.37
AmHes	.60	8552	50.56	49.00	50.25	0.37
Ameren	2.54	3672	31.81	31.00	31.12	-0.43
AmOnlines		152990	58.68	57.25	58.00	0.12
AEP	2.40	3970	32.56	31.43	31.62	-0.93
AmExp	.90	17436	159.50	153.62	154.50	-2.06
AGenCp	1.60	9776	56.50	52.81	53.06	-3.12
AHomeP	.92	30337	48.56	45.43	46.68	-2.00
AmIntGps	.20	43124	98.62	93.25	94.31	-3.00
AmStd		2817	35.87	34.31	34.62	-1.43
AmTower		25863	44.75	41.75	43.93	2.06
AmWtr	.86	1690	20.81	20.31	20.43	-0.12
AmeriSrcs		1506	17.25	16.75	17.06	-0.18
Ametek	.24	643	17.50	16.31	16.50	-1.00
Ampco	.40	33	12.43	12.12	12.25	0.12
Amrep					5.12	
Analog		14145	118.75	114.00	116.12	0.43
Angelic	.96	178	9.56	9.06	9.56	0.43
Anglogld	1.38e	1863	27.93	27.00	27.31	
Anheus	1.20	15006	67.50	66.50	66.81	0.31
AnthCap	1.16	502	6.56	6.37	6.50	-0.06
Aon Cp s	.84	10679	25.06	23.43	23.43	-1.00
Apache	.28	6798	37.50	35.56	36.62	1.56
ArchCoal	.46	6	9.18	9.12	9.18	
ArchDan	.20b	17161	11.56	10.87	10.93	-0.31
ArchstnC	1.54f	4585	20.37	20.00	20.31	0.31
ArmWl	1.92	3853	22.87	21.31	21.43	-1.18
ArrowEl		3058	23.56	22.00	23.18	0.25
Arvin	.88	3086	20.93	20.00	20.37	0.06
Ashland	1.10	1184	32.00	31.50	31.75	-0.12
AsiaPc	.14e	1367	11.06	10.75	11.00	-0.06
AsetInv	1.00	48	12.00	11.93	11.93	-0.06
AscFCap	.26f	44685	19.12	18.00	18.37	-0.68
AtlRich	2.85	56275	67.81	63.62	67.12	3.25
AutoNatn		21260	6.68	6.50	6.62	0.06
AutoData	.35f	17685	47.87	45.06	47.37	2.37
AveryD	.96	2421	65.06	63.37	65.00	0.37
Avnet	.60	2888	52.43	50.00	51.68	0.62
Avon	.74f	4659	29.06	28.56	28.81	-0.18
BCE g	1.36	9196	121.75	119.37	121.18	0.06
BG Grp	.80e	26	23.00	22.50	22.62	-0.37
BPAmocs	1.33	70325	48.62	45.12	48.12	2.25
Bairnco	.20	53	6.93	6.87	6.87	-0.06
BakerF n		266	11.31	11.18	11.18	-0.12
BakrHu	.46	27775	23.06	21.62	22.56	0.81
Ball	.60	845	33.12	32.31	32.56	-0.56
Bandag	1.18f	161	24.50	24.06	24.12	-0.37
BankOne	1.68	68068	27.62	26.56	26.87	-1.06
Bk of Am	2.00	57897	46.50	44.68	44.87	-1.18
BkMont g	1.60	43	31.25	30.87	31.00	
BkNY	.64	14058	38.43	36.43	36.50	-1.56
Banta	.56	1390	19.06	18.50	18.75	-0.50
Bard	.80	4124	43.00	40.62	41.25	-1.68
BarnNbl		3062	21.06	20.31	20.43	-0.31
BarrickG	.20	24893	18.75	18.00	18.43	
BatlMt		17990	2.62	2.37	2.50	0.12
BatlMt pf	3.25	31	28.37	27.87	28.25	0.37
BauschL	1.04	4308	63.50	60.87	61.31	-2.00
Baxter	1.16	8457	62.87	59.62	60.56	-2.31
BearSt	.60b	4353	42.25	39.87	39.87	-1.31
Beck-Coult	.64	1585	52.00	51.18	51.50	-0.37
BectDck	.37	8532	25.93	24.81	25.12	-0.75
BellAtl	1.54	25427	57.75	56.87	57.06	-0.75
BellInd s	7.00e	2626	3.93	3.68	3.81	0.25
BellSouth	.76	26270	44.50	44.00	44.18	0.18
Bemis	.96f	1446	30.93	30.25	30.25	-0.25
Benetton	2.36e	6	39.31	39.06	39.31	
BerkHa A		1670	49000	45900	47600	-900
BerkH B		444	1598.0	1500.0	1548.0	-40.0
BestBuy		12640	55.37	53.81	54.43	-0.37
Bestfds	1.06	6155	43.75	41.68	42.43	-1.31
BethStl		10781	6.12	6.00	6.06	-0.06
Beverly		10790	3.62	3.12	3.18	-0.50
BlackD	.48	4746	39.00	37.75	38.12	0.06
BlckHR	1.10	4748	43.25	42.31	43.12	0.06
Blckbstr n	.02e	2449	11.93	11.68	11.75	-0.06
Boeing	.56	40406	40.18	38.75	39.75	0.75
BoiseC	.60	7088	33.68	31.81	33.56	1.62
Bombay		334	4.00	3.93	3.93	
BostCeltic		24	10.12	9.87	9.87	-0.12
BostSci		40659	21.18	19.50	19.93	-1.06
Bowatr	.80	5386	51.75	47.00	51.12	3.37
Bowne	.22	1807	10.93	10.62	10.75	-0.18
BrigStrat	1.20	976	40.87	39.50	39.56	-0.81
BrMySq	.98f	38100	62.62	60.37	61.37	-1.12
BritAir	3.19e	358	47.25	46.00	47.00	1.25
BritTel	3.76e	1514	170.50	162.50	162.50	-10.5
Brunswick	.50	4202	18.93	18.25	18.37	0.12
BrshWl	.48	434	15.50	14.93	14.93	-0.31
Buckeye	2.40f	194	27.37	26.87	27.18	0.18
Bunzl	.66e	7	24.00	24.00	24.00	-0.50
BurlNSF	.48	26154	22.68	22.06	22.62	
BurnPP	1.05	1222	10.43	10.25	10.37	0.06
C						
CBS		12897	64.00	62.81	63.75	0.56
CCB Fn	1.16	574	42.18	41.18	41.31	-0.87
CGI gs		335	19.25	17.68	18.12	-1.00
CIGNA	1.20	12955	79.25	77.81	78.87	1.87
CIT Gp	.40	15285	17.31	15.93	16.25	-0.93
CMI Cp	.06f	657	7.37	5.87	6.87	1.06
CMS Tr n	3.63	638	28.12	26.87	26.87	-1.00
CNA Fn		646	31.25	30.43	30.50	-0.75
CNAI	.96	126	8.18	8.00	8.00	-0.12
CNA Sure	.32	67	11.06	11.00	11.00	
CNF Tran	.40	3673	30.56	28.93	30.06	-0.12
CNH Glbl	.55	2261	13.00	12.12	12.31	-0.68
CPI	.56	300	24.25	24.12	24.25	
CSX	1.20	17666	24.18	22.87	23.00	-2.00
CTG Res	1.04	116	37.62	37.18	37.50	0.25
CTS s	.12	3292	77.37	74.12	75.31	1.06
CVS Tr	4.23	409	73.56	72.37	73.50	2.00
CablDsg		2231	27.87	26.81	27.12	-0.25
Cabltrn		55334	36.00	31.37	34.87	2.12
Cabot	.44	1998	23.12	22.56	22.81	-0.31
CadbyS s	.68e	412	22.31	21.62	22.18	-0.25
CallGolf	.28	4060	14.12	13.31	13.31	-0.75
CmpR g		6285	0.31	0.25	0.31	0.03
CampSp	.90	11620	27.62	26.25	26.31	-1.37
CdnPc g	.56	5512	20.62	19.56	20.50	0.62
Carlisle	.72	849	32.75	32.25	32.37	-0.31
CarpTech	1.32	795	23.50	22.93	22.93	-0.43
Carson		975	4.25	4.00	4.06	
CashAm	.05	285	10.00	9.75	10.00	0.06
Catelus		2104	12.12	11.68	11.75	-0.37
Caterpillr	1.30	28902	39.56	37.62	38.06	-1.06
CedarF	1.45	1127	18.37	17.75	17.93	-0.25
Cemex n		6680	23.50	22.93	23.25	0.06
Centex	.16	6429	22.31	21.12	21.31	0.06
CenSoWst	1.74	4791	19.43	18.75	18.81	-0.56
CntryTels	.18	5827	38.50	37.68	37.87	-0.43
ChmpIn	.20	17896	50.81	46.59	50.56	2.87
ChaseM	1.64	45629	83.75	81.37	83.12	0.25
Chaus		371	1.62	1.56	1.62	
Chemed	.40m	425	29.12	28.12	28.68	0.62
ChesEng		1618	2.87	2.75	2.75	-0.06
Chevron	2.60	19123	77.43	74.87	76.81	1.81
ChinaTlc		4246	177.50	164.50	175.56	9.68
Choicepts		583	38.87	37.62	38.37	0.37
ChrisCr	1.43t	947	74.37	72.00	72.68	0.18
Chubb	1.28	5921	51.93	50.00	50.00	-2.37
CIBER		5394	19.25	17.87	18.56	0.75
Circor n		122	13.81	13.43	13.56	-0.12
CirCtyCCs	.07	7031	41.62	40.00	40.43	-0.93
Citigrp s	.64f	83768	55.18	53.00	53.68	-0.50
ClaytnH	.06	5021	8.56	8.18	8.31	
ClvClf	1.30	983	27.62	27.25	27.56	0.25
Clorox s	.80	8536	44.56	41.62	41.87	-2.93
Coachmen	.20	926	12.93	11.75	12.56	0.81
CocaCl	.64	40155	57.37	56.25	56.68	-0.31
CocaCE	.16	10469	28.81	27.87	28.18	-0.37
ColgPal s	.63	12027	58.50	57.37	57.50	-0.68
ColHln	.48	243	6.68	6.62	6.68	
ColMu	.44	306	5.75	5.62	5.75	0.12
ColHCA	.08b	23539	27.62	26.50	26.87	-0.06
Comdisco	.10	10256	36.68	34.43	36.25	1.93
Comeric	1.60f	5318	41.81	40.00	40.31	-1.62
CmcBNJ	.88	371	38.18	36.75	36.81	-1.81
CmlTek	.60	204	17.87	17.50	17.75	0.25
CmclMtl	.52	152	31.62	31.06	31.18	-0.43
Compaq	.10f	199324	26.56	25.31	26.25	0.06
CompAs	.07	22781	71.68	68.62	68.62	-1.62
CompSci		6053	87.87	85.93	87.06	-0.43
CmpTsk	.05	1800	16.00	14.93	15.25	0.12
Comsat	.20	1329	17.43	17.06	17.25	0.06
ConAgra	.81	16899	20.31	18.93	19.06	-0.81
Conseco	.60	17204	17.12	16.50	16.81	-0.25
ConsEgyn	1.12	257	12.43	12.31	12.43	-0.12
ConEd	2.18f	6904	32.06	31.43	31.81	0.37
CtlAir B		8803	31.00	29.00	29.18	-1.75
Coop-Cam		4091	48.81	47.00	47.62	1.50
CoopCo	.08	446	30.87	30.25	30.62	-0.06
Cooper	1.32	2495	37.18	35.87	36.37	-0.43
CorningIn	.72	28316	179.75	160.37	171.50	6.50
Craig Cp		1	5.81	5.81	5.81	
Crane	.40b	2212	19.93	19.62	19.75	
CwnCork	1.00	15606	18.31	16.43	17.00	-1.43
CumEng	1.20	3912	36.93	36.25	36.62	0.06
CurInc	.82e	37	10.25	10.18	10.18	
CypSem		13192	41.50	40.06	41.12	
Cytec		1817	26.18	25.18	25.31	-0.81
D / F						
DPL	.94	2605	21.12	20.87	20.87	
DTE	2.06	6625	32.68	31.87	32.18	-0.18
DaimlrC	2.50e	4287	65.75	64.50	65.43	1.43
DaimlrC02	4.03e	5	65.00	65.00	65.00	0.50
DalSem	.20	956	73.93	71.62	73.93	1.18
DanaCp	1.24	14492	23.56	23.00	23.25	-0.06
Danaher	.06	2596	43.68	41.50	41.68	-1.93
Danone	.64e	196	43.12	42.50	42.75	-0.12
DataGn					22.25	
DeanFd	.88	1223	32.43	31.18	31.18	-1.00
Deere	.88	12010	40.18	37.12	37.50	-2.50
DelphiA	.28	17118	18.00	17.06	17.93	0.75
DeltaAir	.10	14066	47.75	45.00	45.81	-1.81
Deluxe	1.48	5637	26.31	25.06	25.68	-0.75
Dept56		310	19.93	19.56	19.56	-0.37
DeutTel	.65e	2555	91.75	89.37	90.12	0.50
Dexter	1.04	2055	39.00	37.87	38.37	0.06
DiagPd	.48	368	23.50	21.75	23.00	0.87
Dial	.32	12893	15.75	15.31	15.31	-0.18
Diebold	.62f	7838	23.62	22.87	22.93	-0.68
Dillards	.16	3715	18.87	18.50	18.75	-0.12
Disney	.21	55993	37.87	36.87	36.93	-0.75
DomResn	2.58	8821	41.37	40.68	40.81	0.12
Domtar g	.14	195	13.00	12.06	13.00	0.81
Donldson	.28	456	21.75	20.81	21.43	-0.56
Donl-leyRR	.88	3699	22.12	21.06	21.31	-0.31
Dover	.46	4332	39.37	39.00	39.18	-0.18
DowCh	3.48	11163	108.75	105.62	105.93	-2.37
DowJns	1.00f	6089	63.18	62.37	62.75	0.25
DuPont	1.40	38103	56.62	53.93	54.06	-2.62
DunBrad	.74	7311	26.25	25.18	25.62	-0.50
Duq pfC	2.00				27.00	
Dycom		1420	47.43	45.87	47.00	-0.18
E4L		2702	2.50	2.37	2.50	0.06
EMC s		44897	118.50	113.00	117.81	3.50
ENI	1.59e	1270	53.12	51.62	51.87	-1.00
EastEnt	1.72	667	57.68	56.87	57.37	0.31
EKodak	1.76	14626	61.18	59.18	59.43	-1.81
Eaton	1.76	4367	65.75	63.50	64.87	-0.87
Ecolab	.48f	2205	33.50	32.62	33.12	0.06
EDO	.12	295	6.62	6.25	6.25	-0.12
Edwards	.60	4575	32.81	31.68	32.00	-0.25
Elcor s	.20	734	37.81	36.56	37.00	-0.75
EDS	.60	10597	74.37	72.93	74.37	1.50
Elscint		308	9.75	9.43	9.68	0.18
EmrsnEl	1.43	20576	48.43	46.06	46.68	-1.31
Endesa	.57e	822	19.12	18.81	19.06	
Enel n		41	40.50	40.00	40.00	-1.00
EnglCp	.40	6412	16.06	15.75	16.00	0.06
EnisBu	.62	568	7.81	7.37	7.62	-0.06
Entergy	1.20	8007	24.25	23.37	23.37	-0.50
EntGlf pr	1.75	10	25.06	25.06	25.06	0.06
Equifax	.37	5817	22.18	21.43	21.93	0.43
Esterline		299	10.62	10.12	10.18	-0.43
Ethyl	.25	4336	3.62	3.43	3.50	-0.12
Exxon-Mob	1.76	67378	77.68	75.31	75.87	-0.18
FMC		1365	50.62	49.50	50.06	-0.56
FPL Gp	2.08	3973	41.56	40.12	40.31	-0.93
FairCp		290	7.56	7.31	7.37	
FamDlr	.22f	7771	18.56	17.00	17.68	-0.87
FanniMae	1.12f	49239	56.50	53.12	54.43	-2.00
Fanstel	.40	13	3.68	3.56	3.56	-0.06
FedExCps		14582	39.00	37.62	38.68	-0.37
FedMog	.01	13972	15.87	14.93	15.00	-0.62
FedRlty	1.80f	334	19.37	18.93	19.31	0.18
FedSignl	.76f	1111	15.93	15.62	15.68	-0.31
Ferro	.58	569	18.87	18.25	18.62	-0.06
FstData	.08	10944	52.50	50.06	50.50	-0.43
FstUC	1.88	35479	31.25	30.06	30.43	-0.37
Firstar s	.65f	12377	23.43	22.31	22.62	-0.31
FleetEn	.76	3664	16.56	16.25	16.25	-0.12
Flemng	.08	3098	11.87	11.12	11.75	0.43
FlooringA		1408	6.12	5.87	6.00	-0.06
FlaProg	2.18	693	44.43	43.68	43.68	-0.62
Flowers	.52	4038	12.81	12.06	12.12	-0.25
Flowserv	.56	11178	15.25	13.50	13.56	-1.25
Fluor	1.00f	3956	36.62	35.25	35.62	-0.81
FordMot	2.00	31871	47.25	46.06	47.00	-0.18
Ford pfB	2.06	53	26.31	26.25	26.25	-0.06
FortuneBr	.92	4017	25.56	24.87	25.18	-0.25
France	3.80e	79	16.25	16.06	16.25	0.12
France-Tel	1.03e	369	169.00	163.00	167.56	4.06
FredMac	.60	21178	45.81	43.06	43.56	-1.93
FreedSc	.20	253	12.43	11.93	12.43	0.56
FMCG A		4275	17.12	17.06	17.06	
FMCG		7845	18.06	17.75	17.81	-0.12
G						
GATX	1.10	3931	30.12	29.87	30.06	0.12
GPU	2.12	4536	28.50	28.06	28.25	-0.06
GRC Int		189	13.06	12.87	13.00	
GTE	1.88	20987	68.56	67.68	67.81	-0.75
Gannett	.84	10811	70.12	68.50	68.75	-0.75
Gap s	.09	16300	49.87	48.37	49.00	-0.18
GenCorps	.48r	3143	7.37	6.75	6.75	-0.56
Genentcs		5171	166.00	157.43	159.43	-4.56
GnData		2605	10.25	9.68	9.93	0.25
GenDyn	.96	6036	43.25	41.68	42.18	0.43
GenElec	1.64f	63787	136.93	133.12	135.43	1.18
GenMillss	1.10	18920	30.50	29.75	30.06	-0.43
GnMotr	2.00b	29374	79.75	76.31	76.87	-2.25
GMot pfD	1.98	1	25.00	25.00	25.00	-0.12
GMot pfG	2.28	12	25.68	25.68	25.68	
GM H		11441	109.00	105.25	105.87	-2.12
Gensco		528	10.81	10.50	10.62	-0.31
GenesisH		1175	2.12	2.00	2.06	
GnRad		1764	15.25	14.93	15.18	0.12
Geon Co	.50	778	29.06	27.12	27.18	-1.75
GaGulf	.32	5627	24.00	20.75	21.31	-2.31
GaPcGPs	.50	33827	38.25	34.62	38.25	1.62
GettyRlty	.40	279	12.56	12.18	12.18	-0.37
GIANT		2	2.37	2.37	2.37	
Gildan		1655	35.31	32.75	34.87	2.62
Gillette	.59	25433	37.43	36.62	37.00	0.37
GlaxoWel	1.29e	8055	53.00	50.56	50.93	0.43
Gleason	.25	11	22.93	22.87	22.93	
GlobM		16423	18.43	17.37	18.18	0.81
GoldWF s	.21	3642	28.93	28.25	28.31	0.06
Goodrch	1.10	3954	23.00	22.56	22.75	-0.18
Goodyear	1.20	21971	23.62	22.56	23.00	0.25
Gotchk		21	6.62	6.62	6.62	
Grace		4721	13.18	11.87	12.50	0.62
Graco	.44	585	30.81	30.50	30.56	-0.12
GtAtPc	.40	2706	25.93	24.87	25.75	0.37
Group1		311	11.25	10.31	10.75	0.43
Guidant		13111	65.18	61.62	63.50	-1.12
GlfCda g		5641	3.50	3.18	3.43	0.25
H / J						
Hallibtn	.50	38032	36.00	34.93	35.43	-0.06
Hallwoods					10.81	
HanJS	1.10	167	13.18	13.00	13.18	0.18
HanJI	1.46	41	17.12	17.06	17.06	-0.06
Handlm		2120	12.87	11.87	12.50	1.37
Hanna	.50f	2434	11.00	10.18	10.68	-0.43
Hanfrd	.66	912	71.37	70.62	70.62	-0.50
HanovC		1246	44.87	41.87	43.81	1.37
Hanson	2.68e	582	31.43	30.37	31.31	-0.56
HarInd	.30	335	17.25	16.93	17.12	0.12
Harley-Dav	.18	5790	70.62	69.81	70.12	-0.12
Harris	.20b	5846	33.50	32.25	32.87	-0.37
Harsco	.90	649	26.00	25.25	25.56	-0.31
HawEl	2.48	1126	30.37	29.68	29.68	-0.37
Hlthsth		58123	5.25	4.93	5.06	-0.12
HeclaM		3562	1.75	1.62	1.68	
Heilig	.08	1419	3.06	2.81	3.00	0.12
Heinz	1.47	12434	35.18	34.75	35.12	-0.18
Helm-Payn	.28	2426	24.25	23.12	24.06	1.06
Herculs	1.08	3815	17.50	16.87	17.00	-0.31
Hershey	1.04	5388	42.12	41.18	42.00	0.25
HewlettPk	.64	25273	126.00	123.12	125.87	1.87
Hilton	.08	28474	7.68	7.37	7.62	-0.06
Hitachi	.74e	256	147.18	145.81	146.62	0.87
HomeDps	.16	36446	59.93	58.37	59.56	0.50
Hmstke	.05	31599	7.75	7.18	7.56	0.25
HonwllIntl	.68	31682	44.43	42.37	43.25	-0.50
HoughtM	.52	2390	43.00	42.43	42.50	
HoushInt	.68	14496	34.37	33.50	33.87	
HughSup	.34	371	18.06	17.37	17.37	-0.68
Humana		13078	7.50	7.00	7.18	-0.37
HuntCorp	.41	20	10.12	10.00	10.12	
IBP	.10	5919	14.75	14.12	14.31	-0.43
ICICI n		1728	28.00	26.87	26.87	-1.12
ICN Phrm	.28	3690	26.43	25.25	25.50	0.18
IMS Hlth	.08	13485	21.68	20.81	20.93	0.12
ING	1.34e	2023	52.93	52.12	52.93	-1.56
IT Gp		349	8.06	7.93	8.00	
Idacorp	1.86	848	32.25	31.56	32.00	-0.25
IDEX	.56	252	26.75	26.00	26.25	-0.50
Imation		760	31.87	31.06	31.62	-0.12
ICI	2.27e	2324	33.50	32.18	32.37	0.31
INCO		9541	18.68	17.87	18.50	0.93
IngerRd	.68	29636	44.37	39.75	40.18	-2.56
Intrlke					7.12	
IBM s	.48	44266	119.12	116.87	119.12	1.75
IntFlav	1.52	2747	33.75	32.75	33.50	0.18
IntMult	.80	610	12.50	12.12	12.12	-0.43
IntPap	1.00	40163	43.75	41.56	43.75	0.62
IntSpclty		506	7.37	6.93	7.06	-0.18
Interpool	.15	157	7.25	6.81	7.00	0.06
Intertan s		1715	10.50	10.06	10.31	0.18
InvGrMu	.90	270	13.56	13.50	13.56	
Iomega		24176	4.12	4.00	4.06	-0.12
Ionics		348	33.12	32.43	32.43	-0.56
Ipalco s	.60	1029	18.43	18.00	18.18	-0.06
IrishIn	1.73e	63	15.75	15.56	15.62	-0.06
IsptIntl	.15e	427	14.06	13.62	13.68	-0.31
Italy	3.18e	226	18.56	18.25	18.50	0.31
Jackpot		1410	13.00	12.37	12.81	0.87
JeffPilot	1.32	2687	57.06	55.56	55.81	-1.18
JohnJn	1.12	56569	80.37	77.50	77.87	-2.12
JohnsnCtrl	1.12	6718	59.37	58.37	58.75	0.43
Johnston		348	2.18	2.00	2.00	-0.06
Jostens	.88	1977	24.37	24.00	24.12	-0.06
K / M						
KLM n		777	21.81	20.62	21.37	-0.50
K mart		50763	8.62	8.25	8.37	-0.06
Kan-PipLP	2.80	92	27.00	26.37	26.37	-0.37
Kaneb		367	4.62	4.43	4.62	0.06
KatyInd	.30	2	9.18	9.18	9.18	-0.12
KaufBH	.30	4145	20.50	19.87	20.37	-0.31
Kellogg	.98	6253	22.75	21.81	21.87	-0.93
Keycorp	1.12f	27137	19.50	18.37	18.75	-0.75
KeyCon		82	5.00	4.93	5.00	-0.06
KimbClk	1.04	17419	60.62	57.25	58.62	-2.37
Kimco	2.64f	1344	34.93	34.12	34.31	-0.50
KnightR	.92	3276	52.25	50.68	51.12	-0.75
Kolmor	.08	135	12.87	12.50	12.87	0.43
Kroger s		50937	17.37	15.93	16.18	-0.81
LSI Log		31226	111.93	97.31	105.75	7.75
LTV	.12	9724	2.81	2.62	2.75	-0.06
LaclGas	1.34	315	19.00	18.56	18.62	-0.37
Lafarge	.60	1393	22.75	22.18	22.31	-0.12
LamSes		25	6.37	6.25	6.37	
LandsE		1206	29.87	29.12	29.43	-0.18
LeeEnt	.64	659	24.56	23.37	24.37	0.75
LeggMas	.26	2061	38.18	36.75	37.00	0.06
LeggPlat	.36	4318	17.43	16.93	17.06	-0.25
LehmBr	.36	5142	71.43	68.50	68.68	-1.93
Lennar	.05	2647	16.50	16.06	16.18	-0.37
LbtyASE	1.39e	1617	11.06	10.87	10.93	-0.06
LillyEli	1.04f	20750	63.00	61.81	62.31	0.56
Limitd	.60b	7048	34.75	34.06	34.31	-0.18
LncNtC	.88	140	17.31	17.12	17.18	0.06
Litton		4790	35.18	34.00	34.12	-1.37
LizClab	.45	3997	33.31	32.75	32.75	-0.50
Loews	1.00	3120	53.25	52.06	52.06	-0.37
LoralSp		44299	19.37	18.50	18.62	-0.68
LDryNG		296	19.87	19.43	19.50	
LaPac	.56	9742	12.31	11.75	12.00	0.06
Lubys	.80	709	10.50	10.25	10.50	
Lucent s	.08	171167	53.25	52.31	53.00	
MBIA	.80	7081	40.37	39.06	39.75	-0.25
MDC	.24f	373	14.06	13.75	13.93	-0.06
MDU	.84	818	20.12	19.43	19.68	-0.25
Maritrn	.40	383	6.62	6.37	6.37	-0.25
MarIntA	.22	8397	32.81	31.93	32.06	-0.62
MarshMcL	1.80	13525	91.56	84.37	87.31	-4.62
Marv-lEnt		411	6.31	6.12	6.12	-0.12
Masco	.48	19246	17.93	17.31	17.31	-0.56
MassCp	1.72a	147	21.81	21.31	21.68	0.18
Mattel	.36	52833	10.87	10.18	10.25	-0.31
Maytag	.72	5503	38.06	36.25	36.81	-1.06
McCorm	.76f	1403	27.50	27.00	27.12	0.06
McDerl	.20	5283	9.25	8.93	9.25	0.18
McDnlds	.20	53533	36.25	35.12	35.18	-0.68
McGrH s	.86	5554	56.00	54.37	55.50	0.37
McKHBOC	.24	25028	20.50	18.93	19.12	-1.25
Mead	.68	8837	34.68	32.68	34.56	0.37
MediaArt		6173	8.87	7.37	7.81	0.68
MedAsr		375	19.87	18.81	18.87	-1.12
Medtrnics	.16	20605	49.18	48.06	48.43	-0.43
MelInFncs	.80	13847	32.68	31.00	31.56	-0.93
Merck	1.16f	70192	70.25	68.00	69.00	-2.37
MercGn	.96f	592	23.81	23.37	23.62	-0.12
Meredith	.32f	1469	34.31	33.68	33.75	-0.75
MerrLyn	1.08	27060	93.87	90.62	93.18	-0.18
Metso n		12	15.62	15.50	15.62	0.62
MicrnT		59214	74.31	69.87	72.37	-0.87
Millipore	.44	4038	43.81	43.12	43.37	0.12
MinTch	.10	417	43.62	42.75	43.12	-0.31
MMM	2.24	20100	87.25	85.31	86.00	-1.62
MissChm	.12	551	7.81	7.25	7.50	-0.25
Mitel g		1630	15.75	14.93	15.75	0.18
Monsanto	.12	34526	42.43	41.06	41.31	-0.93
MonPw s	.80	5701	45.37	43.50	44.50	1.00
Moore	.20a	748	5.56	5.37	5.50	0.18
MSDWit s		20296	68.00	65.81	66.81	-0.37
Morgan	4.00f	11083	118.06	114.00	114.00	-2.56
Motorola	.48	39681	157.43	153.62	155.50	2.50
MunihNY	.84	103	11.37	11.25	11.25	-0.06
MurpO	1.40	5192	54.25	52.62	53.93	1.25
Mylan	.16	4612	25.00	24.50	24.68	-0.25
N / Q						
NB Cappf	2.09	41	22.81	22.68	22.68	-0.06
NCR Cp		4023	41.81	41.12	41.31	0.37
NUI	.98	174	26.87	26.12	26.75	0.37
Nabis-coGp	.49	14346	9.31	8.87	8.93	-0.25
NabisH	.75	2695	31.12	30.18	30.25	-0.25
NACCO	.86	261	49.00	47.75	47.75	-1.31
Nashua		9	7.31	7.25	7.25	
NatFGs	1.86	1024	43.06	42.00	42.56	0.50
NtPrest	2.00e	158	34.78	34.37	34.43	-0.18
NtSemi		21071	65.25	61.31	64.12	2.18
NtSvIn	1.32f	825	24.37	23.62	23.62	-0.37
Navistar		4852	36.50	34.50	34.68	-1.81
Newell-Rub	.84f	23171	26.93	26.31	26.43	0.31
Newhal	.35a	212	28.06	27.75	27.93	0.06
NewmtM	.12	26034	25.12	23.37	24.62	0.75
NiagMH		3456	12.81	12.43	12.43	-0.37
Nicor	1.56	1110	33.43	32.56	33.31	-0.06
NikeB	.48	31290	34.81	32.87	33.68	-0.06
NippnTT	.43e	805	74.87	73.50	74.62	-0.12
NiSource	1.08f	1783	18.18	17.37	17.56	-0.25
Nokia s		34489	203.37	198.25	201.00	-0.87
NorflkSo	.80	18099	15.75	15.00	15.00	-0.31
Nortek		262	24.00	22.56	23.50	1.12
NortelNws	.15	48263	122.75	119.68	122.62	0.87
NoestUt	.10e	1638	20.25	19.87	19.87	-0.37
NortrpG	1.60	3874	48.50	47.12	47.31	-1.06
NovoNdk	.54e	67	70.62	69.75	69.87	1.12
Nucor	.52	7566	47.43	45.00	45.25	-2.18
OGE Engy	1.33	1063	20.00	19.56	19.56	-0.31
OcciPet	1.00	11065	19.50	18.93	18.93	-0.06
Ogden		934	12.18	11.62	11.68	-0.43
Olin	.80	3290	16.62	15.37	15.56	-0.87
Omncre	.09	5575	9.87	9.43	9.56	-0.25
Omnicom	.70f	4605	98.37	95.06	96.43	-0.37
OwensM	.30f	1081	9.18	8.87	9.00	-0.25
OwensIll		10845	17.87	16.62	16.68	
Oxford	.84	100	17.75	16.75	16.75	-0.87
PG&E Cp	1.20	5107	22.18	21.25	21.37	-0.68
PMI Grps	.16	789	40.87	39.18	39.31	-1.37
PaPL pfA	4.40	10	56.00	56.00	56.00	-1.00
PaPL pfB	4.50	120	57.00	57.00	57.00	-1.00
PPG	1.60f	5053	51.62	50.12	50.50	-0.50
PainWeb	.48f	3952	39.62	38.25	38.25	-0.93
PallCp	.66f	2581	17.93	17.12	17.43	-0.43
ParkEl	.32	715	23.12	22.37	22.87	0.62
ParkDrl		6118	3.75	3.43	3.75	0.31
PartnerRe	1.00	1580	33.12	30.81	32.62	1.81
Penney	1.15m	8646	18.25	17.68	17.87	-0.18
PenzlQS	.75	3169	11.43	10.56	10.81	-0.50
PeopEn	1.96	508	31.00	30.37	30.43	-0.37
PepBoy	.27	2199	7.50	7.00	7.06	-0.37
PepsiCo	.54	59095	34.87	34.06	34.62	0.62
Prmian	.44e	12	4.75	4.68	4.68	-0.18
PerotSys		3826	23.75	22.50	22.56	-0.50
PetroC g	.20	30	14.56	14.06	14.43	0.31
PetRs	2.33e	116	32.56	32.00	32.43	0.43
Pfizer s	.36f	105099	36.50	35.00	35.37	-1.18
PhmRes		739	4.25	4.00	4.06	-0.12
PharUpj	1.08	29478	51.68	50.06	50.06	-1.81
PhelpD	2.00	4359	55.93	55.00	55.25	0.18
PhilaSub	.72	500	18.93	18.37	18.62	-0.50
PhilMor	1.92	152532	20.31	19.81	19.87	0.25
PhilipsEl	5.38e	6168	181.50	177.43	181.50	8.12
PhilPet	1.36	11150	39.37	37.81	38.00	-0.12
PhlVH	.15	1328	6.50	5.93	6.43	0.56
PiedNG	1.38	414	27.75	27.50	27.75	-0.12
Pier 1	.12	8825	9.18	8.93	9.00	-0.18
PinWst	1.40	8021	31.18	30.00	30.43	-0.37
PitnyBw	1.02	5638	48.37	47.18	47.62	0.31
PlacerD	.20	33358	11.18	10.56	10.81	0.31
PlaybyA		57	19.00	18.18	18.43	-0.31
PlaybyB		921	21.93	21.00	21.50	-0.43
PogoPd	.12	596	21.93	21.31	21.87	0.18
Polaroid	.60	3572	24.87	23.93	24.50	-0.50
PopeTal	.44	775	16.50	15.87	16.50	0.50
PortglT s	.21e	1960	14.50	14.00	14.31	0.37
Potash g	1.00	3248	51.87	45.75	45.87	-6.31
Potltch	1.74	2634	38.43	37.06	37.87	-0.06
Primrk		252	22.87	22.50	22.56	-0.06
ProctG	1.28	26314	94.68	90.06	91.43	-2.31
ProgCp	.24	2750	57.50	55.68	55.81	-1.50
PSEG	2.16	2645	33.25	32.43	32.68	-0.43
PugetEn	1.84	11822	23.00	22.31	22.62	0.12
PHICB	.85	256	7.18	7.06	7.12	
PHYM	.58	166	7.56	7.50	7.50	-0.06
QMS		20	3.50	3.37	3.43	0.06
QuakrOat	1.14	4272	57.43	54.43	55.56	-1.12
Quanex	.64	913	23.00	21.43	23.00	1.18
Questar	.68	1157	14.93	14.43	14.68	0.06
R / S						
R G S Engy	1.80	1363	20.37	19.93	20.06	
RPC	.14	220	7.31	6.62	6.75	-0.50
Ralcorp		1032	15.37	14.93	15.00	-0.37
RalsRP	.40	8055	28.93	27.75	27.93	-1.06
RalsPur00	4.34	25	28.62	28.31	28.43	-0.43
Range-rOil		711	3.75	3.43	3.56	-0.18
RaythnA	.80	2698	21.87	21.43	21.50	-0.31
RaythnB	.80	9944	21.50	20.93	20.93	-0.31
RdrDg	.20	6109	34.62	34.06	34.31	0.25
Reebok		6598	9.12	8.75	8.93	0.43
RepGrp	.36	202	12.50	12.12	12.12	-0.25
Reyn-Reyn	.40	7643	29.50	27.43	28.87	
ReyMtl	1.40	5137	62.62	60.87	61.62	0.81
RiteAid	.46	28864	7.56	7.18	7.31	-0.12
RbtCeco		113	9.81	9.81	9.81	
Rockwl	1.02	5811	45.25	44.37	45.18	1.43
RoHaas	.76	10404	38.93	38.18	38.87	0.31
Rollins	.20	175	16.00	15.75	16.00	0.12
RollLeas	.22	1071	9.75	9.43	9.50	0.06
Rowan		7549	22.68	20.81	22.43	1.37
RoyBk g	1.48	70	40.93	40.12	40.56	-0.43
RoylDut	1.59e	33033	54.93	53.06	54.62	2.62
Ruddick	.36	767	13.18	12.75	13.06	0.18
Ryder	.60	2191	21.12	20.37	21.00	0.18
SBC Com	.98	51387	42.43	41.93	42.12	-0.68
SCI Sys		6211	74.81	72.12	72.87	-2.00
SFX Ents		1468	32.06	31.50	31.50	-0.18
SPSTech		211	33.62	32.25	32.25	-1.62
SPX Cp		5545	77.56	75.00	75.50	-1.37
SabnR	1.56e	166	14.81	14.50	14.81	
SafetyK		3364	6.18	6.06	6.12	
Safeway		26523	37.56	36.50	36.93	-0.62
StJoLP	1.00	93	20.56	20.37	20.50	
StPaul-Cos	1.08f	32711	25.25	24.18	24.50	-0.93
Salant					0.04	
SLM Hld	.64f	9138	34.93	32.81	33.43	-1.56
SJuanB	.72e	190	9.93	9.93	9.93	-0.06
SaraLee	.54	26603	18.18	17.56	17.68	0.12
SCANA	1.10	4150	27.31	26.87	27.06	-0.62
ScheinPh		329	12.25	11.75	12.00	0.25
SchergPl	.50	58280	45.00	42.37	43.37	-1.93
Schlmb	.75	35564	59.62	57.50	59.06	2.00
Schwab s	.06	30355	38.87	38.00	38.50	0.75
SciAtl	.06	13021	104.81	98.18	100.75	-5.87
Scor	1.81e	36	49.12	49.00	49.12	-0.50
SeaContA	1.20	858	26.00	24.87	25.87	-0.37
SeaContB	1.08	27	25.75	25.25	25.62	-0.37
Seagate		25619	47.62	45.68	47.56	2.06
Seagram	.66	23378	63.18	58.62	60.18	4.37
SealAir		9512	53.37	51.12	51.81	
Sears	.92	25495	31.18	29.50	29.56	-1.31
Sensormt		1448	18.87	17.93	18.18	-0.25
SequaA		24	42.87	41.87	42.12	-0.81
SequaB					57.75	
SvceCp	.36	32515	5.56	4.50	4.68	-0.37
ShellTr	1.47e	5468	43.75	41.68	43.75	3.31
Sherwin	.54f	4504	19.68	19.12	19.37	0.18
SilcnGph		8367	9.56	9.31	9.43	
vjSinger		945	1.06	1.00	1.06	
Skyline	.72	182	22.87	21.68	22.12	-0.93
SmithIn		7260	53.62	51.81	52.25	1.31
SmithBch	1.04e	9757	59.06	57.37	57.43	1.56
SmckrA	.60	154	18.31	17.37	17.93	-0.43
Smckr B	.60	105	15.62	15.25	15.43	-0.18
SnapOn	.92	2844	24.87	24.00	24.31	-0.56
SnyderSt	1.68	12	25.50	25.00	25.50	-0.25
Solutia	.04	9352	12.75	11.75	11.81	-0.93
SonyCp	.43e	1605	267.37	264.00	267.00	-0.62
Sothbys	.40	1283	19.37	18.62	18.87	-0.43
SourcC	4.40a	48	49.81	49.75	49.75	0.18
SoJerIn	1.46f	24	29.12	29.06	29.06	-0.06
SouthnCo	1.34	14966	24.68	24.25	24.50	0.25
SwstAirl s	.02	25241	16.06	15.62	15.75	-0.25
SwtGas	.82	380	18.50	18.25	18.25	-0.25
Spain	6.27e	145	15.43	15.06	15.43	0.43
Spartch	.34f	781	28.12	27.00	27.06	0.06
Sparton					5.68	
Springs	1.32	772	40.43	39.06	39.50	-0.18
SprntFON s	.50	34938	66.06	63.62	64.50	1.62
StdCm	.20	216	3.75	3.62	3.75	
StMotr	.36	119	13.93	13.50	13.50	-0.43
StdPac	.32f	754	10.25	9.68	9.81	-0.37
Standex	.80	286	17.18	17.00	17.00	-0.25
StanlWk	.88	2494	24.43	23.50	23.81	-0.50
Starret	.80	19	22.25	21.75	21.81	-0.43
StarwdHtl	.60	7610	25.00	24.18	24.18	-0.31
StrlBcp	.56f	142	16.56	16.18	16.37	0.25
Stifel	.12	6	10.50	10.50	10.50	
StneWb		134	16.18	16.00	16.06	-0.06
StorTch		13632	13.62	11.75	13.06	0.81
Sunbeam		3289	4.43	4.25	4.37	-0.12
Sunoco	1.00	3563	24.18	23.43	23.93	0.43
SunMn s		5143	1.43	1.31	1.37	-0.06
Sunsource		1108	7.12	4.93	5.87	0.81
SunTrst	1.48f	12456	55.56	53.00	53.25	-0.75
SwftEng		851	11.50	10.87	11.50	0.31
Synovus	.36	2079	17.75	17.12	17.18	-0.50
Sysco	.48	11560	33.37	32.62	33.06	0.25
T / Z						
TCBY	.20	7306	5.37	5.06	5.25	1.68
TECO	1.30	1972	19.31	18.93	19.12	-0.06
TJX	.14	11562	17.50	16.37	17.25	0.18
TRW	1.32a	5516	41.37	39.75	41.00	1.18
Taiwan		1030	25.25	24.87	25.18	0.18
Tandy s	.20	13439	43.00	42.00	42.25	-0.50
Target	.40	9480	68.25	66.12	66.43	-0.75
TchSym		85	18.93	18.87	18.93	-0.12
Tektrnx	.48	1698	42.25	41.12	41.43	-0.12
TlcmArg	1.46e	3006	46.12	45.50	45.87	0.18
TelItalia	1.48e	731	185.93	182.50	185.00	0.12
Teledynen		872	9.06	8.75	8.75	-0.18
Teleflex	.52	1410	30.18	29.31	29.56	0.18
TelefEsps		13609	93.37	90.43	92.87	3.18
TelArg	1.40e	9667	48.12	46.18	47.75	2.12
TelMex s	.83e	27787	68.56	66.50	68.12	0.62
Teleglbgs	.30	1785	31.12	30.06	30.56	-0.75
Telemig	.69e	288	66.31	62.31	63.62	1.06
TempleInl	1.28	7660	54.93	52.62	54.75	2.12
TmpRuss	.38e	305	15.25	15.06	15.12	0.06
TenetHlt		13227	22.37	21.12	21.18	-1.18
Teradyn s		13113	79.25	75.75	78.93	3.93
Terra		3442	2.50	2.06	2.12	-0.43
Tesoro		1244	10.43	10.25	10.31	-0.12
Texaco	1.80	30649	51.37	49.50	50.62	1.06
TexInd	.30	692	36.43	34.81	36.31	0.75
TexInst s	.17	34009	145.00	138.00	145.00	4.12
TxPac	.40	56	40.00	38.87	38.93	-0.81
TexUtil	2.40f	5484	35.81	34.93	35.00	-0.87
Textron	1.30	6096	61.75	60.56	60.93	-0.18
ThmBet	1.12	2200	27.25	25.75	26.18	-0.43
ThomInd	.30	69	19.37	19.12	19.37	0.18
Tidwtr	.60	6211	26.81	25.75	26.50	0.81
Tiffany s	.24	5603	68.62	66.37	67.43	1.12
TimeWrn	.18	31348	85.56	83.37	85.18	0.68
TimMir	.88f	2639	57.56	56.25	56.75	-1.00
Timken	.72	3125	15.06	14.62	14.68	-0.25
TitanCp		6843	37.56	35.68	35.75	-1.81
Tokhem		559	3.56	3.37	3.43	0.06
TootsieR	.25	609	31.50	30.37	30.43	-1.00
Toro	.48	410	31.81	31.25	31.43	-0.50
Tosco	.28	10253	27.50	26.25	27.31	1.00
TotalFina	1.03e	6266	70.43	69.06	70.18	-1.31
TwnCtry	1.68f	114	18.12	17.87	18.00	
Toyota	.40e	275	90.12	89.00	89.87	-0.75
ToyRU		13543	12.12	11.62	11.75	-0.25
TranInc	1.92a	67	21.56	21.43	21.56	0.12
TriContl	4.27e	810	25.50	25.25	25.31	-0.06
Tribune s	.36	5826	43.75	41.93	42.06	-1.75
TriconG		33887	30.68	26.93	27.50	-2.43
TritEng		2511	24.87	23.12	24.62	1.31
TycoIntl s	.05	55576	41.68	40.37	40.62	-0.43
TylerTech		647	5.00	4.37	5.00	0.56
UAL		9829	52.87	51.25	51.31	-1.18
UAL pfB	3.06	5	30.62	30.62	30.62	-0.12
USWest	2.14a	24602	74.12	73.37	73.81	0.18
USG	.60f	4163	37.18	35.87	36.12	-1.00
UST Inc	1.76f	6306	22.25	21.62	21.68	-0.31
USXMar	.84	8462	24.43	23.37	23.93	0.56
UltramDS	1.10	3189	23.50	22.43	23.25	0.68
Unicom	1.60	9098	39.50	38.43	38.50	-0.93
UnilevNV	8.18e	6883	42.31	41.18	41.75	0.31
Unilever	5.25e	2621	22.93	22.31	22.56	0.06
UCarb	.90	8733	53.68	52.00	52.31	-1.50
UnionPac	.80	20712	38.93	35.87	37.06	-1.87
UPacRs	.20	9410	10.37	9.87	10.25	0.18
Unisys		12891	32.50	31.18	31.56	-0.43
Unit		1311	8.12	7.81	7.93	0.12
UIllum	2.88	439	48.12	46.37	46.43	-1.31
UnitInd	.40	116	8.50	8.31	8.50	0.12
UPS B n	.30p	9936	58.50	56.50	57.06	-0.93
US Airway		8729	21.87	19.68	19.93	-1.62
U S Bancp	.78	16825	21.00	20.06	20.18	-0.87
UtdTechs	.80	17418	51.68	49.75	50.12	-0.50
UWR	.96a	411	34.81	34.50	34.56	-0.12
UnivFd	.53	3949	19.93	18.00	19.06	1.06
Unocal	.80	9865	27.50	26.68	27.18	0.62
UtiliCo s	1.20	2871	18.37	17.75	17.93	-0.25
VF Cp	.88	4063	25.87	24.43	25.81	-0.18
Valero	.32	6681	23.43	22.37	23.12	0.62
Valhi	.20	7	11.43	11.43	11.43	
Valspar	.52f	1465	32.62	31.62	32.18	0.37
Varco		25457	10.25	9.25	10.25	1.00
VarianMS		1533	41.93	40.37	40.81	-0.43
Venator		11041	5.81	5.18	5.75	0.06
VestSe	1.04	38	12.18	12.06	12.18	
Vishay s		3882	44.06	42.37	44.06	1.18
Vitro	.25e	631	4.62	4.50	4.50	
VodaAirTs	.23e	81043	57.00	54.37	56.00	1.00
VulcanMs	.78	1235	42.75	41.93	42.06	0.18
WICOR	.90	859	29.56	29.43	29.43	-0.06
WMC Ltd	.15e	16	18.43	18.31	18.31	-0.68
WMS		962	11.31	10.56	10.62	-0.62
Wabash	.15	796	14.50	13.56	14.25	0.68
Wachovia	2.16	6590	60.00	57.56	57.81	-1.75
WalMarts	.20	45911	58.37	56.81	57.43	-0.06
Walgrn	.14f	18736	30.62	29.87	30.62	0.68
WallCS	.66	1320	11.31	10.93	11.18	-0.06
WarnLm	.96f	36096	96.50	93.50	93.62	-3.50
WA Mutl	1.08f	31353	23.12	22.43	22.50	-0.50
WshPst	5.40f	109	533.12	522.87	522.87	-7.31
WebbD	.20	314	18.87	18.56	18.56	-0.12
WeinRl	2.84	426	36.37	35.81	35.87	-0.62
Weirt		3372	7.00	6.75	7.00	-0.06
Wellmn	.36	835	17.75	17.06	17.25	-0.43
WellsFr-go	.80	71222	38.06	36.68	36.75	-1.12
Wendys	.24	5287	18.12	17.00	17.25	-0.75
WestPhrm	.68	540	31.87	31.25	31.68	0.31
WDigitl		24566	5.00	4.75	4.81	-0.18
Westvaco	.88	4041	27.00	25.93	27.00	0.50
Weyerh	1.60	57244	52.31	50.31	52.00	0.06
Whrlpl	1.36	2889	55.43	54.12	54.37	-0.56
Whitmn	.20	1219	12.87	12.37	12.43	-0.37
Williams	.60	33461	42.87	40.87	42.25	1.31
WilshrO		9	3.93	3.75	3.93	0.12
Windmr		7159	19.43	18.50	19.00	0.18
WinDix	1.02	4445	18.06	17.31	17.37	-0.43
Winnbg	.20	729	20.31	19.93	20.25	0.31
WiscEn	1.56	5379	19.93	19.12	19.31	-0.31
WolWW	.12	1468	10.50	10.12	10.37	-0.12
WldFuel	.20	867	6.37	6.06	6.31	0.31
Wrigley	1.40f	1914	76.50	74.56	74.93	-1.12
Wynns	.28	382	14.18	13.06	13.93	0.62
Xerox	.80	74534	21.50	20.50	20.62	-1.00
XTRA	1.99	10	44.93	44.68	44.81	-0.12
YPF Soc	.88	244	38.12	37.37	37.93	0.43
YankEnS	1.42	555	44.50	44.31	44.43	-0.06
Zemex		25	9.25	9.18	9.25	0.06
Zenix	.67	432	4.75	4.68	4.68	

LE PÉTROLE

NEW YORK (AP) Prix par baril en $ US

	Jeudi	Mercredi
Saudi Arabian Light	26,09	25,74
North Sea Brent	27,59	27,59
West Texas Intermediate	29,43	28,50

L'ARGENT

Les courtiers londoniens ont baissé jeudi le prix de l'argent américains de $ 0,0025 cents américains par rapport à l'ouverture de la veille. Jeudi:$5 3600

MONTREAL — Handy & Harman évaluait hier le prix de l'argent canadien à $8 216 ($+0,064) l'once troy.

NEW YORK — Handy & Harman évaluait hier le prix de l'argent américain à $5 470 ($+0,015) l'once troy.)

L'OR

(AP) — Cours de l'or jeudi en dollars US par once, sur les cinq principales places financières:

Hong Kong:.......... $309,75 (+$9,50)
Londres:............... $312,70 (+$3,40)
Paris: .... $306,93 (+$2,58)
Zurich:................. $310,85 (+$2,35)

(PC)-L'or cotait à 455 $ CAN à l'offre (315 $ US) et 456 $ CAN à la demande (316 $ US) jeudi à la clôture chez Thomas Cook, courtier en métaux précieux et devises étrangères.

FONDS COMMUNS DE PLACEMENT

	VANPA	Chg
MEMBRES		
ABC Funds		
ynAmer-Value	4.62	—
ynFully-Mgd	6.23	—
ynFund-Value	9.74	—
Acadie (Fonds)		
ygAct amér	10.00	—
ygAct can	9.85	-.02
ygDiv Atl	9.68	.00
ygEquilibré	11.97	-.08
ygHypothèq	9.85	—
ygOblig	11.18	.01
Acker Finley		
QSA ActCnA	9.13	.19
oQSA ActCnB	19.50	.40
ouQSA Ent	12.45	.47
oQSA com él	6.45	.19
Acuité Fonds		
oAct RER G7	11.04	.05
oAct can	15.34	.17
oAct mond	12.39	.10
oEquil can	12.35	.05
oOblig	8.35	-.03
oRev élevé	9.80	-.02
Clean Env		
oAct int	12.29	-.07
oActions	14.38	-.04
oEquilibré	10.57	-.05
Acuity Pooled		
nAct Mond.	20.59	.06
nAct can	18.66	.32
nCourt Term	10.65	.00
nEnvSci&Tec	22.89	-.04
nEquil can	14.44	.06
nHigh Inc	11.88	-.03
nMond. Bal.	17.47	.03
nRev. Fixe	10.91	-.04
nRépActCons	13.75	-.10
Aderes		
oAmér diver	8.80	-.22
oCan divers	8.96	.06
oDir Amér	8.86	-.21
oDir can	8.98	.05
AGF Groupe C$		
o20/20RERPS	6.74	.02
o20/20CrAct	50.57	2.30
o20/20InTAc	14.55	.29
z20/20TARER	7.62	.14
o20/20VCTme	3.27	.20
o2020Indien	4.35	.01
o2020ResCan	13.04	.20
o20/20AmLat	5.36	.10
o20/20VIMEm	4.71	.02
oAGFAllemag	48.76	.17
oAGFAmérRTA	22.72	.04
oAGFCatCda	6.78	.02
oAGFCrAmRER	6.30	.08
oAGF Cr&Rev	22.00	.20
oAGFCroisAm	39.25	.56
oAGF CrAsia	15.14	.35
oAGFCrEuro	17.73	-.13
oAGFDrChine	7.09	-.04
oAGF EuroRA	9.60	-.11
oAGF Japon	8.68	-.05
oAGF Jp RER	6.24	-.03
oAGF RevAm	10.84	.01
oAGFRvCTInt	10.97	—
oAGFVlltRER	5.68	-.03
oAGFActCroi	37.31	.60
oAGFAclmMon	5.48	—
oAGF ActMon	8.59	-.05
oAGFAmCTHRd	3.67	.01
oAGF CanRTA	6.41	.02
oAGFCrEuRER	5.77	-.05
oAGF divid	22.95	.13
oAGFMnObRER	4.51	—
oAGF MndEqu	13.16	-.03
oAGFMnOblGv	9.60	—
oAGF OblCan	5.17	-.02
oAGF SpécAm	21.88	.72
oAGFTRevEle	9.25	-.02
oAGFTitCan	31.11	.18
oAGF TitInt	9.62	-.07
oAGF valInt	36.98	-.28
oAGFARERRTA	5.90	.01
oAGFInRERRA	5.44	—
AGF Groupe U$		
ou20/20AmLU$	3.69	.05
ou2020CrAcU$	34.88	1.45
ou20/20IndU$	3.00	-.01
ou20/20ITAU$	10.04	.17
ou20/20VMEU$	3.25	—
ouAGFAllemU$	33.63	-.02
ouAGFAmCTRU$	2.53	-.01
ouAGFAmRTAU$	15.67	-.04
ouAGFCtCanU$	4.68	—
ouAGFJaponU$	5.99	-.05
ouAGFTitInU$	6.63	-.08
ouAGFActMnU$	5.92	-.07
ouAGFCrAmU$	27.07	.28
ouAGFCAsiaU$	10.44	.20
ouAGFCrEurU$	12.22	-.15
ouAGFDChinU$	4.89	-.05
ouAGFMnEquU$	9.08	-.06
ouAGFRevAmU$	7.48	-.02
ouAGFSp AmU$	15.09	.44
ouAGFVlIntU$	25.50	-.30
ouAGFAlmMnU$	3.78	-.01
ouAGFEurRAU$	6.62	-.11
ouAGFMnOGvU$	6.62	-.03
ouAGFRCTInU$	7.57	-.03
AGF Gestion		
zAllem C$ M	52.63	.19
zuAllem U$ M	36.29	-.02
AIC Série Avn		
ouAv Mond U$	4.15	.01
oAvantage	57.34	-.32
oAv Amér	6.72	-.04
ouAvant AmU$	4.64	-.04
oAvantageII	6.98	-.04
oAv Mond	6.02	.03
ouAv UniU$	3.81	-.01
oAv Univers	5.52	—
oREER Av Am	4.36	-.03
oREER Av Md	5.45	.03
oREER Av Un	5.22	—
AIC Ciblée		
oCib Am	4.57	-.06
ouCib Am U$	3.15	-.05
oREERCib Am	4.59	-.06
AIC (Closed End)		
yAIC DivFra	24.92	—
AIC serie div		
oAct Mond	21.74	.11
ouAct MondU$	15.00	.04
oCan Divers	29.00	-.22
ouDivr UniU$	3.84	-.01
oDiv Uni	5.57	—
oREER AcMd	5.66	.03
oREER Dv Un	5.25	—
oREER Val	4.26	-.04
oValeur	39.89	-.37
ouValeur U$	27.53	-.32
AIC sér revenu		
ouActRevAmU$	3.06	-.04
oActRevAmér	4.43	-.04
oActionsRev	4.70	—
oObl Uni	4.75	-.02
oOblig	4.96	—
AIM Funds C$		
Crt Trme A	5.52	—
gCrt trme B	5.39	—
oCr actAmér	16.37	.77
oCrois amér	13.97	.33
oCroisAmLat	8.17	.15
oCrois euro	38.34	.15
oCroi pacif	7.76	.06
oCrois can	15.22	-.02
oEquil can	22.38	.01
oExcel can	16.78	.00
oExcel Amér	13.08	.16
oInfra mon	10.01	.11
oMndCr& rev	7.40	.04
oOblig can	11.80	-.01
oOblig mon	4.95	.01
oRER C&R Mn	10.12	.05
oRER ExcAmr	11.77	.14
nRER OblMon	9.86	-.02
oRER SS Md	11.18	-.02
oRER Tec Md	12.83	.41
oRER Tel Md	12.77	.28
oRER Thm Md	12.09	.10
oRER CrEuro	14.70	.05
oRes natMon	5.74	.03
oRevenu can	5.64	.01
oSciStéMond	7.82	-.03
oSciStéMond	19.05	-.04
oTech mond	63.22	2.14
oThém mond	11.18	.09
oTélécm Mnd	23.71	.54
oValeur can	6.63	.09
oVal intl	9.13	.05
AIM Funds U$		
ouCr amér U$	9.63	.20
ouCrAmérLtU$	5.64	.09
ouCr euro U$	26.44	-.01
ouCr Pac U$	5.35	.02
ouCrActAm U$	11.29	.49
ouExcelAm U$	9.02	.07
ouInfraMonU$	6.90	.05
ouMonCr&RvU$	5.11	.01
ouObligCanU$	8.14	-.04
ouObligMonU$	3.42	-.01
ouResNatMnU$	3.96	.01
uRevCrTmAU$	3.81	-.01
guRevCrTmBU$	3.72	-.01
ouScStéMnU$	13.14	-.08
ouScStéMonU$	5.39	-.04
ouTechMondU$	43.59	1.30
ouThémMondU$	7.71	.04
ouTélé MndU$	16.35	.32
ouVal intlU$	6.30	.01
-All Pt (Offsh)U$		
uEuro Index	12.94	-.11
uHK Index	17.14	-.11
uJap Index	8.37	-.04
y uTact Gro	12.92	—
uUK Index	21.99	-.20
uUS $ Cash	11.85	.00
uUS Bear	3.91	.06
uUS Geared	58.14	-2.06
uUS Index	29.63	-.51
All-Canadian		
Capital	8.80	.03
zComposé	11.04	.04
Consomm	3.07	—
Ressources	1.79	.04
Altamira A		
nActions	40.27	.16
nAct euro	25.10	.06
nAltaFund	19.49	.28
nAmérGrSoc	27.45	.16
nAmrSélect	56.79	1.65
nAsie-pacif	15.42	.05
nCapital	24.87	.33
nCroissance	30.93	.42
nDivers mon	25.62	.14
nDividendes	3.87	—
nDécouv mon	5.99	.17
nEquilibré	20.14	.02
nJaponaises	7.35	.03
nMndPet soc	10.68	.10
nMnd Rev Cr	11.03	.02
nOblGouvCT	5.39	—
nOblHautRen	5.85	.02
nOblig mond	9.59	.01
nOblig	14.97	-.13
nRER Japon	10.72	.04
nReprise	12.13	.12
nRev&crois	10.37	.03
nRevenu	7.36	-.03
nRev can CT	10.13	—
ALTAMIRA B		
nComm elect	38.51	1.12
nLois & div	14.93	.16
nMndServFin	11.93	.02
nMét préc	3.13	.06
nRER Com el	10.70	.28
nRER Sc&Tec	11.48	.42
nRessources	8.06	.11
nSci santé	16.82	.21
nSci & tech	41.45	1.75
ALTAMIRA C		
nAm moy cap	11.08	.18
nPacifique	11.04	-.01
nInd Amer	10.87	.01
nIndice Can	13.93	.12
nInd euro	11.48	-.08
nIndiceIntl	11.48	-.08
nDow 30	9.68	-.02
nRER Euro	11.46	—
Altamira P RER		
nRER Cr&Rev	26.08	.19
nRERRevStbl	19.86	-.05
nRERcroiMax	30.37	.31
nRER croiss	26.84	.18
nRERrev&cr	22.01	.02
nRER revenu	20.99	-.01

	VANPA	Chg
nRER équil	23.34	.06
-A.P.P.Q.		
ynEquilibré	20.56	—
Argentum C$		
oPl MktNuC$	9.41	.08
oPtRER IE	10.47	.12
oPrt Revenu	8.97	.03
oAct can	9.95	.10
oPrtAmElite	9.37	.01
oDécouverte	12.56	-.02
oPtIntElite	12.79	.15
oPrtEquIQué	12.08	.04
oPerformCan	13.98	.10
Argentum U$		
ouAmér élite	6.46	-.02
ouInt élite	8.82	.07
ouPl MktNuU$	6.49	.03
ouPtRER IE	7.22	.06
-Artisan Funds		
oAct intl	13.36	-.01
oAct Can	5.89	.03
oAct amér	14.85	.36
oConserv	10.84	.02
oDynamique	11.54	.06
oPl Conserv	5.13	—
oPl dynam	12.30	.09
oPrudent	11.15	.04
oRERConserv	10.42	.02
oRER Pl Dyn	10.90	.05
oRER dynam	10.84	.04
oRERPlusCon	10.12	—
oRER prud	10.73	.04
oRevFixeCan	4.87	—
Associat Inv		
oAssoc Inv	12.84	—
Atlas		
oAct Mond	27.42	.54
oAdv Am C$	20.70	-.16
ouAdv Am U$	14.28	-.17
oAmér Latin	15.37	.38
oBassin Pac	21.08	.35
oCan GC Cr	22.80	.06
oCrAmGrCpC$	33.65	-.37
ouCrAmGrCpU$	23.22	-.35
oCr Can PC	10.06	.05
oCro IG Cap	29.90	.03
oCro IM Eme	19.45	.90
oCroEme Can	11.75	.06
oEquil Can	16.13	-.06
oFid Rv Can	5.89	-.01
oMond Oblig	8.22	.01
oOb Can HR	11.03	.02
oOblig Can	10.26	-.03
oRER Ind Am	12.91	.08
oRER Ind In	12.53	-.08
oRERValMond	10.41	.15
oRERInCrFCp	10.79	.03
oRend Euro	23.20	-.07
oRev&Croiss	10.80	.03
oVICanGrCap	20.55	.09
oVICanPetCp	14.20	.27
Bank of Montreal		
nPCExt-Orie	11.01	.12
nPCRERM S&T	10.69	.22
nPC RER Eur	9.26	-.04
nPCRERIdInt	11.64	-.06
nPC RER Jap	10.06	-.03
nPC actions	23.14	.07
nPC amCrois	24.93	.27
nPC amIn-Ac	11.75	.02
nPC amSpAct	18.98	.46
nPC am val	15.23	.10
nPC ALENA	18.20	.30
nPC Dividen	19.84	.08
nPC euro	14.04	-.07
nPC hypo	11.79	.00
nuPC InAc$US	10.48	.01
nPC ind-act	26.73	.19
nPC intlAct	22.93	-.05
nPC japon	9.33	-.03
nPClat-amér	11.25	.30
nPCMrchDevl	10.91	.04
nPCMndSc&Tc	33.73	.73
nPC métPréc	5.33	.12
nuPC Ob $ US	9.43	.00
nPCObligInt	9.03	-.01
nPC oblig	12.22	-.05
nPC ressour	8.46	.08
nPC revMens	9.40	.00
nPC rép act	16.25	.02
nPC spécAct	17.62	.03
Banque Nationale		
nAct Can	10.27	.06
nAct Euro	23.08	-.13
nExt-Orient	9.96	.10
nAct Japon	8.86	-.06
nAct Mond	10.08	-.04
nActMondRER	10.08	-.04
nCroiss QC	11.59	.05
nDividendes	12.84	.09
nEco avenir	12.07	.07
nEquilibré	8.02	.02
ynHypo	10.32	—
nInd Can Pl	14.38	.05
nInd Canada	13.99	.12
nIn Int RER	9.54	-.07
nInd US Pl	14.99	.09
nuIn US + U$	10.34	.02
nInd US RER	9.48	-.02
nuIndUSRERU$	6.54	-.04
nObl Gov CT	5.20	—
nOb Itl RER	8.59	—
nOblig	10.18	-.01
nPet Cap	26.09	.14
nRess nat	9.84	.24
nRot Sect	10.21	.15
nTec Md RER	10.96	.18
nTech mond	16.88	.29
nEco AveRER	10.14	.06
Banque Nat Diver		
nDiv Energ	14.89	.03
nDiv Cons	9.91	—
nDiv Intrép	11.58	.03
nDiver Pond	10.93	.02
nDiv Prud	9.57	-.01
Banque Nat Prot		
nMd RER Prt	9.79	-.05
nProt AcCan	13.85	.08
nProt CrEq	12.42	.03
nProt OblCa	9.29	-.01
nProt RetEq	11.73	.03
-Barreau Quebec		
ynEquilibré	14.16	—
ynOblig	10.08	—
B.E.S.T. Fund		
gBEST Fonds	14.12	-.03
-Beutel Goodman		
Act Amér	7.86	-.05
Act Can	13.34	.06
Act Intl	6.68	-.01
Equilibré	12.35	-.01
Pet Cap	9.29	-.02
Revenu	10.36	-.03
Bissett		
nAct amér	41.27	-.01
nAct can	47.19	.13
nAct intl	12.00	-.03
nDividende	16.78	.01
nGrande cap	12.25	.06
nMicrocap	18.27	.22
nMultinat	22.74	-.03
nOblig	12.11	-.03
nPetite cap	32.30	.16
nPorte rev	9.15	-.04
nRetraite	19.83	.01
BNP Cda Fonds		
ynActions	42.83	—
ynOblig	9.93	.01
BPI Fonds		
oAct RER Md	12.55	.19
oActCnMoyCp	11.81	.15
oAct ⅝ div	12.26	.06
oAm Act RER	12.58	.37
oAm pet soc	46.93	1.46
oAm val ré	14.48	.42
oAsie pac	9.94	-.07
oCan pet Sc	12.23	.43
oCan val ré	9.43	.05
oInt val ré	20.96	.07
oMar émerg	20.41	.59
oMon petSoc	40.41	.45
oMondValRé	37.26	.56
oObl RER Md	9.57	-.03
oOblig soc	9.53	.01
oOblig can	4.70	-.01
oRes can	12.36	.22
oRev & croi	14.29	.02
oRev élevé	9.03	-.01
oRev div	11.89	.01
BPI Funds (CE)		
zMndOcInvII	11.85	.32
BPI MUTUAL		
yoMndOccInv	26.27	—
BPI Mutual U$		
ouAct mon U$	25.72	.32
ouAsie-pacU$	6.86	-.07
ouIntVIRé U$	14.47	.01
ouMar émerU$	14.09	.37
ouPet ScAmU$	32.39	.92
ouPetScMndU$	27.89	.23
ouValActAmU$	10.00	.27
BPI Mutual U$		
youMonOccInU$	18.23	—
-CI Funds LSVCC		
gCovington	18.68	—
gCoving II	10.00	—
Caldwell		
oAct amér	7.72	.04
oAct can	5.28	.08
oAssocié	6.66	.04
oIntl	6.72	.09
oRev gouv	4.79	-.00
-Camaf		
nCamaf	16.45	.11
CT - Sér Éparg		
nAct Intl	37.28	-.22
nAct Spéc	24.93	.07
nAct amér	24.86	.14
nAct mondls	10.37	-.01
nActions	22.98	.18
nAmérAct	11.28	.05
nAsieAction	9.29	-.01
nBond	11.53	-.02
nCdn Bd Ind	9.65	-.02
nEurActions	10.11	-.06
néquilibré	18.98	.06
nHypo	58.15	-.01
nIn act cdn	14.53	.10
nInd act am	17.23	.12
nInd équili	11.01	.02
nInt Eq Ind	14.22	-.08
nMarc naiss	12.04	.12
nMon Rép Ac	10.63	-.04
nMonth Inc	9.68	—
nNord Amér	47.58	.34
nOblig Intl	9.52	—
nOblig crt	9.72	—
nRetr équil	10.98	.01
nRev div	14.52	-.01
nRev haut	9.19	—
CT Fnd Prtlio		
ynCrois can	10.74	-.05
ynCroiCanRER	10.58	-.03
ynCrois mond	11.01	-.02
ynCroiMndRER	10.50	-.03
ynCroiRevRER	10.31	-.03
ynCrois rev	10.09	-.03
ynEquilibré	10.56	-.03
ynEquil RER	10.57	-.05
ynRev conser	9.52	-.01
ynRevenu	9.63	-.03
CT All Prtflio		
ynCrois can	10.86	-.09
ynCroiCanRER	10.92	-.08
ynCrois mond	11.45	-.07
ynCroiMonRER	10.43	-.05
ynCroiRevRER	10.14	-.05
ynCrois rev	9.94	-.06
ynEquilibré	10.68	-.05
ynEquil RER	10.53	-.06
Canso Fund Mgt		
Act endur	9.27	-.08
oOblig val	9.09	.03
-Cap All LSVCC		
ygCap All	17.84	—
-Capstone Group		
nEquilibré	10.64	.10
nIntern	10.52	.15
Cartier Fonds		
oActCnFaiCp	8.03	.03
oAct amér	5.50	.05
oAct can	6.25	.02
oAct mond	5.52	-.03
oCanRépAct	5.37	.01
oObligation	4.65	-.02
-Centerfire		
gCenterfire	18.18	-.12
-ChouAssociates		

	VANPA	Chg
y Associés	43.66	—
y REER	14.67	—
CI Funds C$		
oAméricain	16.63	.05
oAmér lat	11.48	.23
oCrois can	7.09	.07
CI Funds (CE)		
ynDDJ can HR	24.49	—
CI Funds C$		
oDividendes	10.20	-.01
oEquil can	6.80	.03
oEquil int	19.53	.03
oHarbCr&Rev	9.45	.01
oHarbour	10.02	.03
oHarb expl	12.65	-.29
oHarbourMoy	10.86	.23
oIntl	17.53	.03
oMar Nouv	14.65	.13
oMondial	17.36	.09
oOblig can	5.25	-.02
oOblig mnd	4.87	-.01
oPacifique	22.82	.25
oRERécDémMn	12.41	.07
oRERScSanMd	10.98	-.11
oRER actMnd	6.44	.03
oRER amér	13.08	.04
oREROblMond	4.52	—
oRERSrFinMn	10.56	-.03
oRERTechMnd	15.55	.62
oRERTélémnd	16.39	.30
oRER équInt	13.82	.02
oRessourCan	6.78	.14
oRvRendElMn	10.12	.03
oRevenu can	10.62	.04
oSignEquCan	12.46	—
oSign Can	13.94	.03
CI Funds U$		
ouAm lat U$	7.92	.13
ouAmér U$	11.48	—
ouEqu int U$	13.48	-.02
ouInt U$	12.10	-.01
ouMar Nou U$	10.11	.06
ouMondial U$	11.98	.03
ouOb Mond U$	3.36	-.02
ouPac U$	15.75	.13
ouRvEleMndU$	6.99	.01
C.I. Sector C$		
oAmér lat	9.64	.19
oAméricain	14.80	.05
oAsia Hsbgr	7.52	.06
oBiotec mnd	17.09	.22
oCan Sign	12.34	.03
oCanadien	8.01	.07
oCrt-Terme	8.19	—
oEcoDémoMnd	17.53	.10
oEnergieMnd	9.88	.22
oEuro Hsbgr	8.17	-.08
oHarbr Sect	10.30	.03
oHarbr expl	12.77	-.29
oInt Hsbgr	12.13	-.11
oJaponais	16.31	-.31
oMarExpHsb	8.93	.05
oMar nouv	11.65	.10
oMdPtScHsb	8.04	-.05
oMondial	21.36	.12
oPacifique	14.40	.15
oProdConsMd	19.81	-.19
oRessourMnd	9.43	.09
oScSantéMnd	16.43	-.16
oServFinMnd	20.22	-.06
oSoc MoyCap	10.46	.23
oTechno mnd	46.76	1.85
oTélé mond	60.94	1.12
oVal Hsbgr	12.54	-.12
C.I. Sector U$		
ouAmérLat U$	6.65	.11
ouAmér U$	10.22	.01
ouAsiaHsbgU$	5.19	.03
ouBiotecMdU$	11.80	.12
ouCan U$	5.53	.03
ouCdn SignU$	8.52	—
ouCrt-trm U$	5.65	-.02
ouEcoDémMdU$	12.10	.04
ouEnerMnd U$	6.82	.13
ouEuroHsbrU$	5.64	-.07
ouHarbExplU$	8.81	-.23
ouHrbrSectU$	7.11	—
ouIntHsbgrU$	8.37	-.10
ouJaponaisU$	11.26	-.24
ouMrExpHsbU$	6.16	.01
ouMar NouvU$	8.04	.05
ouMdPScHsbU$	5.55	-.05
ouMondial U$	14.74	.04
ouPacif U$	9.94	.08
ouPrdConMdU$	13.67	-.17
ouRessrMndU$	6.51	.05
ouScSanMndU$	11.34	-.14
ouSerFinMdU$	13.96	-.08
ouSocMoyCpU$	7.22	.14
ouTech mndU$	32.28	1.20
ouTélé mndU$	42.07	.67
ouValHsbgrU$	8.66	-.10
CI Funds		
yoBPI Am Op	121.41	—
youBPI AmOpU$	84.26	—
yoBPI GlO	117.30	—
youBPIGOIIIU$	81.41	—
ynCI Trident	154.99	—
ynuCI Trid U$	107.11	—
-CIBC Mellon		
nAct can	97.56	.46
nAct int	15.90	-.08
nAct mnd	4.24	—
nAct amér	54.62	.30
nEquilibré	14.32	—
nOblig	8.77	-.01
nPet entrep	55.31	.60
CIBC Placements		
nAct japon	15.64	-.18
nAct euro	17.35	-.15
nAmér lat	16.30	.35
nApp Cap	28.72	.13
nCanImpAct	14.49	.12
nCnAcPrmOrd	20.63	.13
nCan oblig	11.54	-.01
nDividendes	14.90	.10
nDémoAmNord	18.62	-.12
nEcon émerg	17.20	.36
nEnergie	10.85	.10
nEquilibré	17.39	.02
nExt-Orient	11.62	-.04
nHypothé	11.51	.00
nImmob can	7.25	.04
nInt act	21.83	-.09
nInt oblig	9.90	.01
nMet Préc	3.84	.10
nMond tech	53.43	2.34
nPetSocCan	19.54	.18
nPet socInt	24.23	.44
nPet soc US	13.85	.23
nRes can	7.55	.18
nRev mens	9.71	.00
nSocCanEmer	11.20	-.19
nSoc financ	12.17	.05
CIBC Protected		
zIndUSProt	11.02	.08
zIndCanProt	14.14	.10
zIndIntProt	10.02	-.06
zIndEquProt	11.07	.03
zIndOblProt	9.27	-.02
CIBC: Index		
nInOblCanCT	9.73	.00
nIndBoursUS	28.05	.27
nIndObl Can	9.59	-.02
nIndOblInt	9.62	.01
nInd can	18.51	.13
nInd Euro	11.53	-.11
nInd intern	13.23	-.08
nREERIndEur	10.48	-.06
nREERIndInt	11.56	-.06
nREERIndNas	14.98	.48
nREERInd US	12.79	.07
nREERIndJap	10.27	-.03
Clarica Funds		
nAct AmCr	10.38	.05
gAct AmCr A	10.39	.06
nActCanCr	11.30	.02
gActCanCr A	11.31	.02
nAct Euro	13.03	.02
gAct Euro A	13.08	.07
gActCanSo A	11.20	-.04
gAc cr Al A	12.13	.18
gActÉtrSo A	12.25	.04
nAl Act Cr	12.08	.15
nAl Asia	11.43	.26
nAl RessCan	5.39	.09
nAm PetCp	12.95	.14
gAm PetCp A	12.96	.15
Amérifonds	15.09	.13
gAsia Al A	11.41	.25
gCr&DivSumA	12.01	.08
gCr RevSomA	11.17	-.03
Divers 40	14.77	—
nOblCrtTrm	9.99	—
gOblCrtTrmA	9.98	—
nObl Mond	9.40	-.01
gObl Mond A	9.40	-.01
Oblig	10.89	-.04
gResCanAl A	5.39	.08
nRevenu	9.81	-.02
gRevenu A	9.82	-.02
nSom AcCan	11.19	-.04
nSom AcÉtr	11.93	.03
nSom Cr&Dv	11.98	.07
nSom Cr&Rv	11.03	-.02
nSup Amér	23.98	.21
gSup Amér A	23.98	.20
nSup Cr	20.24	.11
nSup Div	16.45	.03
nSup Hypo	10.08	—
nSup Intl	22.26	-.05
nSup Mr Ém	11.89	.06
gSup MarÉmA	11.88	.05
nSup Oblig	10.42	-.05
nSup Séc	20.68	.12
gSup sécu A	20.73	.12
gSup Cr A	20.50	.09
nSup Int A	22.28	-.05
gSup div A	16.62	.04
gSup hypo A	10.14	—
nSup obl A	10.51	-.05
Varifonds	19.39	.11
Clarington Cdn$		
oAct mond	17.71	.14
oAct amér	15.13	.09
oAct int	19.68	.07
oAsie Pac	17.31	.17
oCan act	15.84	.15
oCan div	9.14	.06
oCan Mic-cp	13.80	.12
oCan oblig	9.61	-.05
oCan revenu	10.03	.04
oCan équil	14.08	.07
oCom Md RER	11.43	.04
oComm mond	38.64	.17
oCrPetSc Am	28.47	.94
oMnd pet cp	24.97	.48
oNavellier	10.64	.31
oPetSoc Can	9.82	.01
oRER ActMnd	10.06	.00
oTechnology	12.30	.48
Clarington US$		
ouAct mondU$	12.22	.05
ouAct IntlU$	13.58	-.00
ouAmér actU$	10.44	.02
ouCommMondU$	26.66	.01
-Cormel		
ynEquilibré	16.84	—
-COTE 100		
ynAmérique	16.75	—
ynEXP	16.77	—
ynExcel	9.99	—
ynREA	12.00	—
ynREER	20.80	—
ynuU.S.	10.22	—
ynuVTA Ac Am	10.01	.01
ynVTA Ac Can	10.00	.00
ynVTA Rev	10.01	.01
ynVTA Rep	10.01	.01
Counsel		
oDirigé	10.99	.04
oDirRERInt	11.34	.05
Credential Funds		
ynBal Pt	9.98	—
ynEquity Pt	9.98	—
ynGrowth Pt	10.00	—
ynInc Gr Pt	9.98	—
-Crocus Fund		
ynCrocus	15.06	—
-Crystal		
Equilibré	10.07	—
Wlth Prot	10.38	.58
-CSA Management		
Goldfund	4.66	.07
Goldtrust	4.56	.14
-CTI Fonds		
ynActionsCan	13.72	-.09
ynOblig can	9.36	.01

	VANPA	Chg
Cypress		
yCroiPt Cap	10.86	—
Desjardins		
nActions	32.66	.31
nAmericain	12.88	.07
nAsie/Pac	10.49	-.04
nCroissance	18.75	-.00
nDivers Mod	12.03	.02
nDivers Sec	11.10	.01
nDivers amb	12.57	.06
nDivers aud	13.68	.05
nDividende	14.14	.06
nEnviro	18.47	.02
nEquilibré	16.85	.06
ynEth N Amér	9.81	-.13
nEurope	9.29	-.05
nHypoth	4.46	.00
nIntern	35.83	-.08
nMond équil	10.30	.02
nOblig	5.07	-.01
nPromettrs	13.47	-.06
nQuébec	13.83	.02
ynSélCartier	11.31	-.03
ynSél amér	12.00	-.22
ynSél can	11.22	-.08
ynSél mond	12.91	-.09
ynSél équil	11.36	-.04
ynÉth Équil	9.82	-.08
ynÉth Revenu	9.84	-.07
-DGC Ent LSVCC		
gOpér Diver	12.42	.03
DomEquity		
nDomActions	11.16	-.08
DYNAMIC A		
oAmér C$	12.77	.21
oEurope	25.60	.02
oExt-Orient	20.87	.11
oFds de Fds	11.11	.07
oFonds Can	18.27	.22
oImmob can	8.46	.03
oQuébec	12.44	-.03
oRER Euro	5.92	—
oRER Ext-Or	5.92	.03
oRER amér	5.16	.08
oRER intern	5.88	.07
oRev&Cr Mnd	3.99	.01
oRevenu	4.76	—
oAct immob	15.11	.06
ouAmér U$	8.81	.12
oAssoc mond	16.17	.18
oAssociés	8.48	.03
oCrois div	6.86	.02
oDividendes	5.43	.01
oIntern	17.14	.22
oIntern U$	11.82	.11
gDyn M C $	9.58	.01
oMét préMnd	3.57	.11
oMét préc	1.24	.04
oOblig mond	4.41	—
oPet cap	6.96	.01
oRes can	5.22	.08
oRes mond	8.60	.12
oRÉA	15.87	.21
Dynamic Power		
oDynPwrCrCn	17.86	.01
oDyn Pwr Am	8.42	.12
oDyn PwrCan	8.57	.06
oDyn Pwr Ob	4.70	—
oDyn Pwr éq	6.43	.02
oDynRERPwAm	5.53	.07
Dynamic Protect		
oAmériques	5.15	.08
oAssoc mond	6.57	.08
oAssociés	5.43	.02
oCrois div	5.33	.02
oIntern	7.90	.10
Dyn Infinity		
oCanadien	7.26	—
oGest rich	7.65	—
oIntl	8.01	-.04
oRev & Cro	6.72	—
-Dyn Ven LSVCC		
gVent Opp	12.81	.05
Elliott&Page		
oActif oblg	9.43	-.03
oActions	16.73	.15
oAct euro	12.03	-.05
oAct qual	10.55	-.27
oAm MC RER	11.61	.22
oAmér crois	24.16	.22
oAm Cro RER	9.61	.09
oAm moy cap	15.63	.31
oAsia crois	19.62	.18
oMar naiss	12.90	.21
oMond act	21.46	.13
oNouv vague	17.34	-.11
oOcc croiss	15.46	-.06
oRev men él	7.89	.02
oRot de sec	14.71	.16
oÉquilibré	12.53	.02
ENSIS Growth		
ygCroissance	9.59	—
Ethical Funds		
nAct AmérNo	41.34	.35
nAct Spé	6.27	.01
nCdn Equity	9.67	.01
nCroissance	11.35	.07
nEquilibré	16.37	-.01
nFron Pacif	4.83	.04
nGlo Equity	10.81	.09
nOblig Mond	4.80	-.01
ynRSP Gl Equ	10.58	—
ynRSP NA Equ	9.99	—
nRevenu	10.44	-.02
EVOLUTION AVIX		
oActCnGrCap	13.60	.10
oAct canVal	10.16	.02
oAméricain	10.71	.22
oEquilibré	10.58	-.01
oExp Québec	13.75	-.00
oLeadrs mnd	10.85	.06
oObligation	9.44	-.11
yoREA	10.45	—
oRER Amér	10.09	.03
oRER Ld Mnd	10.05	.01
oRépAct can	11.22	-.03
EVOLUTION AZURA		
yoCanMondRER	11.75	-.05
yoCons can	11.42	-.03
yoCrois can	16.25	-.10
yoCrois mond	17.07	-.00
yoEquil can	13.98	-.04
yoEquil mond	13.89	-.03
yoFrtCroiCan	10.77	.04
yoScAvMdRER	10.29	.11
yoSecAvenMnd	15.62	-.12
Excel Funds		
oEquil can	5.70	.04
oRER G3	5.00	—
oInde	16.76	.22
oInnovation	5.00	—
-FMOQ		
ynAct Can	17.95	—
ynAct Intl	11.31	—
ynMM	10.01	—
ynOblig	9.14	—
ynOmnibus	22.00	—
ynPlacement	23.78	—
ynEquilibré	12.60	—
Ficadre Fonds		
gActions	12.80	.05
gDemograph	13.07	.01
gDividendes	10.11	.05
gEquilibré	14.15	-.05
gOblig	9.78	-.04
gEquil Def	10.98	-.01
Fidelity C$		
oAct Disc	19.16	.08
oAmér Lat	11.05	.34
oCap Crois	24.43	.06
oCr AmérRER	10.33	.09
oCrois Amér	32.24	.26
oCrois Euro	29.95	-.08
oCr EuroRER	10.83	-.03
oCr Japon	20.02	-.15
oCr Jap RER	10.26	-.08
oExpan Cda	25.72	—
oExt-Orient	41.44	.56
oExt-Or RER	10.79	.14
oFront Nord	18.73	.05
oHautRenAme	10.17	.01
oObl CT Can	10.02	—
oOblig Can	11.30	-.02
oOutremer	13.68	.01
oOutrem RER	10.68	.01
oPet Cap Am	19.82	.55
oPort Intl	37.05	.21
oPtl Mar Em	10.72	.15
oRER Pt Int	10.76	.06
oRER Rép Md	10.68	.05
oRA Can	21.07	.04
oRép Mond	19.97	.09
oEquil Can	12.89	.04
Fidelity U$		
ouAmHiYld U$	7.02	-.01
ouAm Lat U$	7.63	.22
ouCro Am U$	22.25	.12
ouCr Euro U$	20.67	-.11
ouCrJapon U$	13.82	-.14
ouExt-Or U$	28.60	.31
ouOutremerU$	9.44	-.02
ouPetCpAm U$	13.68	.34
ouPtl Int U$	25.57	.07
ouPtMarEm U$	7.40	.08
ouRép MondU$	13.78	.02
Fid Focus C$		
oProd Cons	15.56	-.01
oRER Tech	11.51	.32
oRess Nat	11.42	.29
oServ Fin	13.00	-.21
oServFinRER	9.44	-.16
oSoin Santé	16.70	-.17
oSoiSté RER	10.10	-.11
oTech	33.27	.93
Fid Focus U$		
ouPr Cons U$	10.74	-.04
ouRes Nat U$	7.88	.18
ouServ FinU$	8.97	-.17
ouSoinSnteU$	11.53	-.15
ouTech U$	22.97	.59
-FIRM		
nCrois Can	18.41	.16
-First Capital		
Rev & Cro	10.29	.02
-First Heritage		
o1st Herit	3.62	.01
-First Trust C$		
Mon 15 /97	12.50	-.23
LCC 1999	19.72	-.10
Gest Avoir	12.35	-.06
nGr Marq 98	15.60	-.09
Instit Fin	15.80	.05
Inst Fin98	13.86	.07
Int DJ 99	31.69	1.08
zO 10 98	12.99	-.15
O 10 99	11.89	-.09
zO 10 96	16.54	-.22
zO 10 97	14.31	-.19
Pharm 96	38.65	-.45
Pharm 97	28.22	-.29
zPharm 98	20.69	-.14
Pharm 99	16.70	-.09
Tech 97	51.33	2.09
Tech 98	43.15	1.56
Tech 99	27.39	1.58
-First Trust U$		
uGl 15/97U$	8.62	-.20
nuGr Marq U$	10.76	-.11
uInt DJ 99	21.87	.67
uO 10 U$ 99	8.20	-.10
zuO 10 96 U$	11.41	-.20
uO 10 U$ 97	9.87	-.17
uO 10 U$ 98	8.96	-.14
uPharm96 U$	26.67	-.41
uPharm97 U$	19.47	-.28
uPharm98 U$	14.28	-.15
uPharm 99U$	11.52	-.11
uTech 97 U$	35.41	1.31
uTech 98 U$	29.78	.98
uTech 99 U$	18.90	1.03
-FISQ		
yoMuni Qc	4.99	—
yoZero CpnQc	5.12	—
-Fonds Cr Select		
ynCr Select	214.84	—
-Friedberg		
zMét Préc	10.31	.08
nObl Etrang	9.01	.01
-Friedberg (LP)		
nuCont ⅝ Ter	8.92	.26
nDevise	14.58	.05
nuDiversifié	9.59	.46
nuEqu-Hedge	12.83	.44
nPre Dev Ma	13.27	-.01
nuTitresIntl	8.13	.04
-Fonds D'Invest		
ynFonds D'In	10.00	—
-GBC Fonds		

	VANPA	Chg
ynCrois Can	33.61	—
ynCrois NA	17.32	—
ynuCro NA U$	11.97	—
ynInternat'l	17.76	—
ynOblig Can	11.12	—
-GlobeInvest		
y GEM C$	4.84	—
ynuGFM U$	9.61	—
GOLDEN OPP FUND		
ynGolden Opp	12.64	—
-Goodwood Funds		
yoCapital	10.02	—
yoGoodwood	11.56	—
Guardian Alex		
oAct Div	9.77	.07
oCan Act Cr	12.10	.05
nCdn Bal	11.60	-.01
nGlo Equity	13.46	-.08
Guardian Gr Cl		
Act Amér	17.20	.14
Act Crois	11.84	.02
Act Euro	15.47	-.04
Act Mond	13.91	-.02
Can Gr Cap	11.99	.05
Can RE Ob	9.58	-.01
Cro & Rev	5.74	.01
zDiv Mens	7.47	—
Entreprise	20.79	.12
Equil Can	16.94	.09
Gbl Sm Cap	17.06	.28
Gr Soc Am	9.89	-.02
Mar Emerg	12.28	.24
Oblig Can	9.48	-.02
RER Act Am	10.52	.09
RER Act Md	10.82	-.02
Rev Can	9.62	—
RevEtr RER	10.62	—
Rv Int RER	9.74	-.04
Rev Mn El	6.62	—
Tech Mond	20.92	.99
Eq Int RER	5.86	.02
Guardian Grp		
oAct Amer	16.70	.14
oAct Crois	11.69	.03
gAct Euro	15.42	-.03
oAct Mond	13.56	-.02
gCan Gr Cap	11.88	.05
gCan RE Obl	9.65	—
oCro & Rev	5.66	—
zDiv Mens	7.28	—
oEntreprise	20.31	.11
oEquil Can	17.05	.09
oEq Int RER	6.01	.02
oGbl Sm Cap	16.68	.28
oGr Soc Am	9.76	-.02
oMar Emerg	11.84	.24
gOblig Can	9.49	-.02
oRER Act Am	10.50	.08
oRER Act Md	10.81	-.02
oRev Can	9.65	—
oRevInt RER	9.78	-.04
oRev Mn El	6.51	.01
oRevÉtr RER	10.67	—
oTech Mond	20.84	.98
-GuardianTiming		
yoBull Bear	12.85	—
yoCdn Prot	10.63	—
ygFirst Amer	9.29	—
yoProt Amer	9.31	—
Hansberger C$		
oAsia	8.19	.06
oEuropéen	8.49	-.08
oExpans	9.24	.06
oGloSmlCap	7.94	-.05
oIntl	12.00	-.11
oValeur	12.66	-.12
Hansberger U$		
ouAsia U$	5.65	.02
ouEuro U$	5.86	-.07
ouExpans U$	6.38	.03
ouGlSmCap U$	5.48	-.05
ouIntl U$	8.28	-.10
ouValeur U$	8.74	-.11
-Hemisphere Cap		
ynValue Fund	11.06	—
Highstreet		
nBalanced	12.23	.07
nCdn Bond	9.57	-.03
nCdn Equity	15.12	.09
nUS Equity	11.97	.12
-Hillsdale Inv		
nuHillsdale	12.45	.06
Hirsch Mgmt		
oBalanced	16.75	.13
oCdn Growth	16.22	.07
oFixed Inc	9.55	-.03
oNat Res	11.14	.14
HSBC Fonds		
nAct Intl	17.18	.08
nActions	30.20	.32
nAsia Pacif	13.05	.15
nCr CaPeElv	17.80	.28
nEquilibré	20.59	.11
nEuro	29.97	-.22
nGl Equ RSP	10.73	.05
nHypo	10.99	.00
nNouv Mar	9.38	.10
nOblig Can	11.46	-.02
nRevenu Div	17.39	.11
nUS Equ RSP	10.12	.11
nWor Bd RSP	9.93	.01
nact Amér	28.40	.32
ING Funds		
nAmericain	10.06	.11
nCanadien	10.72	.05
nRen Mond	10.42	.04
-Integra Funds		
nBond	20.80	-.02
nCdn Val Gr	14.08	.06
nCore Bal	11.62	.02
nDivers	21.63	.01
nEquity	17.83	.06
nGLCF-E	11.66	.03
nGLCF-Mod	11.25	.02
nGLCF-Red	11.00	.01
nGlobal Equ	12.23	.05
-Integra Funds		
nICM AC VC	13.65	.06
nICM Ac Int	14.42	-.02
nICM Act	13.53	.04
nICM Oblig	15.34	-.02
nICM US SC	6.83	.01
nICM US VG	7.42	.08
nICM Équil	13.08	.02
-Integra Funds		
nIntl Equ	23.18	-.03
nUS SC Equ	11.13	.02
nUS Val Gro	11.23	.12
Investors		
BAct Can	11.94	.05
yBBiensImmob	4.48	—
BCan PetCap	15.79	.03
BCanPetCpII	13.05	.06
BCan ResNat	10.53	.17
BCro Lat Am	12.52	.20
BCrois Mond	9.36	.01
BCro Plus	9.63	—
BCrois Retr	8.80	.01
BCrois US	47.73	—
BCroissance	13.78	.03
BDevouv E-U	12.40	-.09
BDividendes	14.41	.01
BEnt Que	12.17	-.01
BEnt Can	12.52	.08
BEuropéen	15.28	-.03
BGbl SciTec	31.15	.62
BGlobal	14.25	.02
gGlo Oblig	4.93	.01
gHypo	4.87	—
BJaponais	17.04	-.08
BMutuel	14.27	.04
BNord-Amér	15.84	.09
gOblig Gouv	4.56	-.01
xBOb NA ReÉI	9.40	.01
xgOblig Soc	10.04	-.02
gPacifique	8.79	-.01
BRet Cr Él	11.94	.04
BRetraite	15.87	-.02
BRetraitePl	7.06	—
gRevenu	5.34	-.01
BRev Plus	6.28	—
BRépart	6.26	.01
BSpécial	23.42	.17
BSumma	13.16	.04
ncan équil	10.65	.01
GI/AGF		
BCdn Growth	12.61	.04
BCro É-U	11.04	.14
BCro Asia	12.51	.28
BCr Can Div	11.91	.10
GI/Beutel		
BAction Can	10.90	.04
BCan Pet Cp	13.38	-.04
BCan Équil	10.65	—
GI/MAXXUM		
BDividendes	9.99	.08
xBRevenu	9.71	-.03
GI/100% RER		
BRER Cr Eur	11.45	-.03
BRER Cr Jap	9.67	-.04
BRER Cr É-U	8.92	—
BRER Global	10.52	.01
GI/Rothschild		
BAct Amer	16.40	.05
BAct Intl	17.38	.07
BAct Can	12.28	.10
BCan Equil	14.13	.11
gOblig Intl	9.66	-.01
GI/Sceptre		
BAction Can	14.34	.10
BCan Equil	12.61	.04
xgOblig Can	10.43	-.02
GI/Scudder		
BCan Tou Cp	10.67	.01
BCrois Euro	12.94	.03
BMar Émerg	11.66	.11
BUS Alloc	13.77	.10
IG/Templeton		
gAct Intl	10.05	-.04
BWorld All	11.61	.01
xgWorld Bond	8.54	.03
IRIS		
nActMondial	20.86	.16
nActPtCapCd	15.16	-.10
nAct.Cdn.	17.54	.14
nAct. amér.	49.15	.09
nDividendes	12.24	.01
ynHypothèque	4.97	—
nNAhautrend	9.59	.02
nObligation	10.86	-.02
nEqOptCrois	10.82	.04
nEq.op.Tac.	11.55	-.00
nEq.opt.rev	10.02	.01
nÉquilibré	38.24	.08
Jones Heward		
oAmér C$	33.35	.46
ouAmér U$	23.00	.23
oEquil Can	18.17	.05
oFonds Ltée	18.15	.03
oOblig	10.67	-.02
-Lasalle		
yoActions	7.14	—
yoEquilibré	6.82	—
-Leith Wheeler		
nBalanced	15.28	.03
nCdn Equity	15.56	.15
nFixed Inc	9.88	-.04
nUS Equity	3.49	-.00
Lion Funds		
oGl Know In	12.88	.26
oKnow Ind	15.95	-.23
oNat Res	6.97	.07
Fond LFC de LL		
oGPLL A Div	12.48	.02
oGPLL Équil	11.02	.02
xoGPLL Oblig	9.65	-.02
oGPLL Rev	10.12	—
oMX Act Am	20.50	.35
oMX Act Can	15.29	.20
oMX Act Int	15.22	.17
oMX Div	10.37	.09
oMX Income	5.75	-.02
oMX Mét Pr	5.70	.10
oMX Ress Nt	6.61	.08
oMX Éq Can	10.06	.05
oScud A Can	10.69	.05
oScud Eur	13.69	.07
oScud Nouv	12.89	.14
oScud Pacif	14.43	.07
oScud É-U	9.47	.06
oTemp Can A	10.27	.12
oTemp Int A	10.09	-.04
Lotus Group		
nBalanced	17.28	.11
nBond	9.50	-.02
nEquity	18.45	.27
Mack Cund C$		
EquilCan C	5.25	.01

	VANPA	Chg
oMond équil	4.76	-.05
Reprise C	6.34	-.03
zSéc can A	18.69	.03
Séc can B	22.25	.04
Séc can C	5.51	.01
oVal RER A	5.23	-.09
zValeur A	17.53	.17
Valeur B	18.56	-.33
Valeur C	6.98	-.12
Mack Cund U$		
ouEquil mond	3.28	-.05
uRep C U$	4.37	-.04
uVal C U$	4.81	-.10
Mack Ind C$		
oAvant Rnde	5.04	.01
oInd Act Lt	3.53	.06
oInd Amer	17.11	.04
oInd Cro Dv	13.18	.08
oInd Crois	11.77	.19
oInd Hor	6.19	.06
oInd Oblig	11.54	-.01
oInd Retr	8.16	.02
oInd Rev 1$	6.61	-.01
oIndRev0.4$	7.84	-.01
oInd Ti Hyp	1.23	.00
oInd Équil	6.10	-.01
Mack Ind U$		
ouInd Amer	11.80	-.02
Mack Ivy C$		
oActÉtr RER	9.72	.04
oAct étrang	20.09	.07
oCanadien	19.65	-.05
oCro & Rev	16.78	-.02
oEntreprise	3.17	.03
oHypo	1.96	.00
Mack Ivy U$		
ouAct étrang	13.85	-.00
Mackenzie Sen C$		
zCda Equity	14.61	.07
zGlobal	22.89	-.03
Mack Univ C$		
oAm Vl Sûre	5.25	.05
oAm Fort Cr	24.32	.56
oAmériques	13.90	.12
oAvenir	20.22	.20
oCan Equil	6.67	.01
oCrois Can	17.18	.09
oEuOcInvRER	5.95	.01
oEuro Occas	21.24	.06
oExt Orient	5.15	.09
oGesSel RER	13.35	.25
oGest Sel	11.32	.21
oInt actRER	5.23	-.01
oIntl Stock	15.50	-.02
oJapon	7.12	-.01
oMnd CroRER	5.54	-.02
oMnd EquRER	4.93	-.01
oMnd FortCr	7.00	.08
oMnd Immob	4.84	-.00
oMnd Ren Él	3.80	.02
oMnd Ress	7.02	.19
oMnd RépAct	6.34	-.00
oMdScTecRER	6.09	.10
oMnd Sc&Tec	22.12	.39
oMnd StraOb	5.18	-.00
oMnd Valeur	5.61	-.01
oMét Préc	4.12	.13
oOcc Éth	10.68	.04
oRess Can	9.06	.19
oRev MndRER	4.42	.00
oSci Santé	10.29	-.03
Mack Univ U$		
ouAm Fort Cr	16.77	.32
ouAm Vl Sûre	3.62	.02
ouAmériques	9.59	.05
ouAvenir	13.94	.09
ouCan Equil	4.60	-.01
ouCrois Can	11.85	.02
ouEuro Occas	14.65	-.02
ouExt Orient	3.55	.05
ouGest Sel	7.80	.11
ouIntl Stock	10.69	-.06
ouJapon	4.91	-.03
zuMnd EquRER	3.40	-.02
ouMnd FortCr	4.83	.04
ouMnd Immob	3.34	-.01
ouMnd Ren Él	2.62	.00
ouMnd Ress	4.84	.11
ouMnd RépAct	4.38	-.01
ouMnd Sc&Tec	15.26	.21
ouMnd StrObl	3.57	-.02
ouMnd Valeur	3.87	-.02
ouMét Préc	2.84	.08
ouOcc Éth	7.37	-.00
ouRess Can	6.25	.11
zuRev MndRER	3.05	-.01
ouSci Santé	7.10	-.05
MackenziStarC$		
oC CoIn&Gro	56.13	.12
oC LnTrm Gr	60.87	.07
oC MaxLT Gr	69.03	.19
oC Ba Gr&In	70.94	.02
oC MaxEqGro	81.00	.33
oF BaGr&Inc	88.53	.20
oF MaxEqGro	106.52	.72
oF MaxLT Gr	79.60	.28
oI BaGr&Inc	74.44	.21
oI ConIn&Gr	84.81	.09
oI LT Gro	80.31	.13
oI MaxLT Gr	84.56	.45
oR BaGr&Inc	75.49	.06
oRegCnsI&Gr	73.62	.10
oR LT Gro	80.01	.07
oR MaxEqGr	84.42	.26
oR MaxLT Gr	96.63	.40
MackenziStarU$		
ouF BaGr&Inc	85.05	-.07
ouF MaxEqGro	100.49	.34
ouF MaxLT Gr	77.33	.00
Manuvie-Cabot		
nAct can	25.12	.01
nAct int	21.67	.18
nCrois can	14.17	.09
nCrois émer	15.64	.15
nObligDivrs	9.13	-.03
nValPrmOrd	23.31	.01
Marathon Funds		
oActions	10.28	.15
oPl Agg Gro	24.79	.60
oRessources	5.28	.10
Marathon Rend		
oAm Gr Cap	7.07	.04
oCn Gr Cap	5.93	.05
oCan 60	10.06	.06
oEquil Can	6.70	.04
Marathon Pooled		
y C.⅝ Déc.NA	4.97	—
Mawer		
nBond	10.61	-.02
nCdnBal RSP	13.12	.03
nCdn Divers	13.86	.02
nCdn Equity	15.04	.12
nCdn Income	10.47	-.01
nHiYld Bond	9.56	—
nNew Canada	12.29	-.02
nUS Equity	19.89	.09
nWorld	30.03	.01
MAXXUM		
oAct Amér	20.50	.35
oAct Can	15.29	.20
oAct Intl	15.22	.17
oDividendes	10.37	.09
oMét Préc	5.70	.10
oRess Nat	6.61	.08
oRevenu	5.75	-.02
oEquil Can	10.06	.05
McDonald Ambass		
Balanced	131.50	1.88
Bal RRSP	127.73	1.40
Con RRSP	119.87	1.01
Conserv	122.96	1.21
Growth	136.63	2.36
Growth RSP	132.37	1.78
McDonald Fin		
Asia Plus	11.04	.25
oCda Plus	19.37	.25
Emerg Econ	17.42	.84
Enhncd Bnd	10.68	-.02
Enhncd Glo	14.74	.25
Euro Plus	15.05	-.01
New Amer	18.50	.48
New Japan	14.12	.09
McElvaine		
ynMcElvaine	10.63	—
McLean Budden		
nCroissamé	40.28	.27
nRevenuFixe	11.45	-.06
nVal actCdn	26.97	.15
ncrois. int	13.63	.01
nvaleur act	11.21	.04
nÉquilibré	17.77	.02
-MB Pooled		
nAmer Equ	142.79	1.00
nBal Growth	12.82	.01
nBal Gr Pen	14.92	.01
nCdn Eq Gr	80.91	.47
nCdn Eq Val	10.97	.04
nCdn Equity	11.30	.05
nFixed Inc	51.78	-.25
nGlo Equity	17.51	.10
nOffshore	29.62	-.06
nPri Bal Gr	11.02	.01
MD (Gestion)		
nAct Am MD	8.22	.07
nActions MD	16.76	.03
nDiv MD	13.56	—
nEquil MD	18.58	.07
nRÉER PlAve	10.51	—
nOblig MD	6.57	-.01
nOb Mond MD	10.83	-.02
nObl/Hyp MD	9.93	—
nPl Aven MD	12.23	—
nREER ActAm	10.18	.09
nREER ActMd	10.13	-.01
nSélect MD	17.17	.05
-Med Disc LSVCC		
gDMCI	12.37	.06
M.M.M.C.		
nMem Mutual	5.27	.03
-Merrill Lynch		
oCrois Mond	14.49	.17
oGloSectRSP	10.92	.14
oGlo Sector	12.77	.16
oVal Amér	9.15	-.03
oValBasecan	11.27	.06
oEquil can	10.30	.01
-Middlefield		
oCdn Realty	8.08	.02
oEnh Yield	8.99	.04
oGrowth	3.96	.03
ML Defined (CE)		
Inst Hld	11.89	.17
uInst HldU$	8.21	.09
Sel Ten	7.60	-.09
uSel Ten U$	5.24	-.09
MMA Inv Prtfls		
yMMA Income	9.51	—
MOF Group		
Mult Opp	2.56	.02
Spec Opp	1.81	.04
Montrusco Bolt		
nCrois Plus	11.07	.05
oCrois Qué	27.16	-.10
nRER Cr Int	10.29	-.06
nRev Mond	9.23	-.00
nVal Plus	10.41	.01
nÉquil Plus	10.67	.02
Montrusco BT-A		
nuAct Amér	20.09	.20
nAct Can	20.99	.24
nAct EAEO	20.66	-.20
nAct Mond	21.73	.03
nCan PetCap	17.00	-.02
nMmt TSE100	25.43	-.03
nOblig Intl	8.90	-.01
nRev Fixe	10.88	-.03
nÉquilibré	13.81	.05
Montrusco BT-B		
nAct Amér	20.14	.20
nAct Can	20.99	.24
nAct EAEO	20.71	-.20
nAct Mond	21.79	.03
nCan PetCap	17.02	-.02
nRev Fixe	10.87	-.03
nÉquilibré	13.82	.05
-Montrusco C$		
nAct Can	14.26	.12
nAct Crois	25.05	.25
nEurope C	16.15	-.11
nAct Japon	10.45	-.09
nMd Équ +	9.47	-.04
nOb Ind +	9.86	-.02
nRevenu	9.77	-.03
nT-Max	10.00	—
nÉquilibré	11.82	.03
nÉquil +	14.68	.02
-Montrusco U$		
nuAct Am Imp	14.23	.08
nuAct Am N I	14.06	.05

	VANPA	Chg
nuE.A.E.O.	15.21	-.16
MRS Keystone		
oEnrCr Lg T	64.57	.34
oEnrCrMxAct	75.29	.51
oEnrCrMxLgT	60.86	.20
oEnrRevCrPr	55.59	.03
oEnrÉqCrRev	56.40	.12
oNEnrCr L T	67.27	.34
oNEnrCrMxAc	76.23	.57
oNEnrCrMxLT	63.59	.21
oNEnrRvCrPr	56.46	.13
oNEnrÉqCrRv	59.62	.08
MTC Growth		
yzMTC Growth	21.80	—
Mulvihill Cap		
nCdn Bond	9.52	-.03
nCdn Equity	14.15	.11
nGlo Equ	19.19	.31
nuGlo Equ U$	13.24	.17
nUS Equ Ind	8.30	.03
nuUSEquIndU$	5.73	—
NordOuest		
oCroissance	8.38	.10
oDividende	10.67	-.04
oEquilibré	13.41	.08
oIntl	15.46	-.08
oRER intl	4.87	-.02
oRevenu	10.01	.02
-NGM Ltd.		
nNGM US Equ	16.39	.17
Nova		
nBalanced	12.59	.07
nBond	9.78	-.02
nCdn Equity	9.80	.11
nIntl Equ	14.11	.05
Navigator		
oAsie-Paci	9.25	-.02
oCan cr spé	14.39	.14
oCan tech	30.28	.17
oEuro	10.03	-.06
Gst Con Tr	9.26	.05
oIMSA	10.03	.05
oJapon	9.94	-.00
oRevenu Can	8.87	.02
oValeurs am	24.90	.39
ocan crois	11.18	.07
-OIQ FÉRIQUE		
ynActions	48.18	-.26
ynAmericain	13.92	-.30
ynCroissance	13.50	-.07
ynEquilibré	47.44	-.23
ynIntl	10.40	-.03
ynOblig	35.16	.02
ynRev CT	34.45	.01
O'Donnell		
oAmCapMyRER	5.27	.01
ouAmCapMoyU$	7.65	-.02
oAm Cap Moy	11.09	.02
oCan Frt Cp	7.10	.06
oCan Nv Cr	7.16	.08
oCroissance	7.32	.04
oMndAct RER	5.58	-.02
oMond Mét P	1.91	.05
oMond Act	9.50	-.02
oOpt Revenu	5.14	.01
ouOpt Rev US	4.51	.01
oSect Am Cr	7.50	.07
oEquilibré	4.38	.02
Ont Teachers		
nBalanced	16.00	.04
nDivers	16.35	.09
nGlo Value	14.19	-.04
nGrowth	18.00	.22
nMortgage	11.03	—
-Optima Strategy		
oActCanPtCp	10.28	.01
oCdn Equity	12.84	.04
oGlo FixInc	6.93	.02
oIntl Equ	9.39	.02
oReal Est	6.78	.01
oRev fixcdn	8.44	-.02
oRER Act Am	10.73	.07
oRER Ac Int	11.34	-.08
oRER RvFxIn	9.43	—
oShTerm Inc	7.11	.00
oUS Equity	12.04	-.13
-Optimum		
ynActions	15.39	—
ynCr & Rev	10.90	—
ynEpargne	13.55	—
ynEquilibré	23.55	—
ynIntl	11.27	—
ynOblig	12.36	—
-Orbit Group		
nord-amér	7.74	-.04
Can titres	5.66	.16
mondial	20.57	.12
Pacific Funds		
Total Ret	7.02	-.05
Perigee Funds		
nAccufund	10.31	.01
nAct Bond	8.86	-.04
nCdnAggGrEq	8.57	-.01
nCdn Sec Eq	12.43	.09
nCdn Val Eq	11.89	.03
nDivers	10.78	.03
nGlo Bond	8.71	.02
nInd Pl Bnd	8.87	-.02
nIntl Equ	14.07	-.03
nNA Equity	11.57	.08
nSym Bal	10.40	.01
nT-Plus	10.79	.00
nUS Equity	10.87	.10
PHN Group		
nBal Pen Tr	16.70	.02
nBalanced	16.37	.03
nBond	8.84	-.03
nCdn Equ	53.10	.38
nCdnEqPlPen	79.62	.50
nCdn Equ Pl	28.66	.17
nDiv Inc	39.38	.18
nDiv Inc	14.85	—
nGlo Eq RSP	9.86	-.01
nGlobal Eq	13.18	.01
nNA Equity	16.96	-.01
nST Bd & Mt	9.64	-.01
nUS Equity	59.64	.11
nUS Pool Pn	447.78	.89
zVintage	33.93	.20
-1er Ont LSVCC		
n1er Ont	11.52	-.00
Primerica Conc		
oConser can	9.97	—
oCr act can	12.39	.17
oCr act int	14.36	.07
oCr can	11.77	.10
oCr int	13.64	.05
oFortecrcan	12.06	.15
oFortecrint	14.29	.07
oIntlRSP AG	9.81	.01
oRevenu can	9.50	-.02
oEquil can	10.85	.03
-Primus		
nAcFblCapAm	5.59	.04
nAcFrtCapAm	9.16	.04
nActMarÉmer	6.37	.15
nAct Can	16.60	.12
nAct EAEO	7.84	-.00
nCanRvFixGs	10.51	-.03
nObl Md Rnd	4.09	-.01
nSyn Intl	11.35	-.09
nSyn S&P500	12.21	.01
nÉquilibré	6.28	.02
-Principal		
y uGrowth	68.37	—
y uIntl	9.93	—
-Professionnel Qc		
nAct Asie	17.09	-.06
nAct Can	22.30	.11
nAct Euro	11.88	.10
nAct Intl	14.84	-.14
nAct amér	8.11	-.30
nCrt Terme	9.52	.00
nCro & Rev	11.21	.03
nÉquilibré	12.23	-.02
nOblig	10.55	-.05
-Proteus		
yCI A CADLC	98.57	—
yCI B CAD	101.90	—
Pursuit Group		
Cdn Bond	9.44	-.01
Cdn Equity	21.90	.61
Glo Bond	9.38	-.01
Glo Equity	15.36	.85
Growth C$	15.73	-.04
Groupe Fonds R		
oAmér RER	10.61	.37
oAméricain	10.38	.07
oAsie	9.39	-.23
oAsie RER	10.22	-.25
oEntrDomRER	10.12	-.03
oEntr Dom	9.68	-.03
oEurope	9.98	-.06
oEurope RER	10.61	-.06
oMMF	10.00	—
oTech-Media	10.77	.05
oTec-MedRER	11.71	.05
oVie&Sante	9.63	-.09
oVie&SntRER	9.89	-.09
-REA Inc		
ygIDEM	18.20	—
-Relance cd LSVCC		
gRel Can	18.81	.05
-Corp Recherche		
zEuro	11.22	.08
-Retrocom LSVCC		
ygRetro Cro	11.20	—
Royal: d'Index		
nAmér. Plus	13.33	.09
nCan d'ind	16.65	.12
nCdn Plus	16.74	.12
nIdx RER	11.28	.01
nAméricain	13.28	.10
nRERIntlInd	12.03	-.08
Royal Mutual		
nAct Itl	21.10	-.07
nAct Japon	20.53	-.06
nAct US C$	33.83	.22
nuAct US U$	23.33	.06
nAct Can	16.36	.09
nCrois Asia	12.52	.09
nCrois Can	20.51	.25
nCrois Euro	30.37	.11
nDividendes	21.15	.05
nEner	13.64	.17
nEquilibré	10.58	.02
nHypo	10.61	-.01
nIntl Oblig	9.52	-.01
nLatin Amér	12.37	.30
nMét Préc	5.28	.14
nO'S Act Cn	11.23	.04
nO'S Cr US	12.59	-.02
nO'S Val US	8.72	-.11
nOblig	5.50	-.02
nPet CapCan	15.43	.12
nPt Cr Sél	20.77	.06
nPt Rev Sél	15.41	.02
nPt Éq Sél	19.11	.04
nRev Mens	8.86	.00
nSc Bi&Tech	29.28	.88
nValeur Can	10.14	.03
nZweigEqltl	13.87	-.00
nZweigCr CS	19.25	.14
nuZweigCr U$	13.28	.05
nmondial éd	11.48	.04
nÉquil Cr	11.15	.04
Royal: Tr Royal		
yzImmobilier	4.59	—
RBC Dom Sec		
nDVM ObCnPl	9.97	-.04
Sagit Group		
oC AmGr C$	25.58	1.80
ouC AmGr U$	17.66	1.20
oC Amer C$	19.56	.46
ouC Amer U$	13.50	.28
oC Balanced	3.61	.06
oC China C$	5.69	-.37
ouC China U$	3.93	-.26
oC Glo C$	7.14	—
ouC Glo U$	4.93	-.01
oC Growth	4.24	.21
oC Pac C$	3.88	-.23
ouC Pac U$	2.68	-.16
oC Pre Met	1.88	.11
oC Resource	1.10	.05
oC Spe Equ	8.86	.33
oTC Bond	8.72	-.02
oTC Div	4.67	-.03
oTC Pens	15.72	-.06
oTC Value	12.85	-.38
Saxon Group		
nBalanced	12.10	.02
nHigh Inc.	7.73	-.01
nSmall Cap	14.47	.02
nStock	14.57	.03
nWorld Gwth	17.87	.00
Place. Sceptre		

	VANPA	Chg
ynAct étrang	1034.47	-9.35
ynActions	364.55	-2.37
Sceptre Funds		
nAct. amér.	10.70	-.02
Place. Sceptre		
ynAct can	110.09	-.66
Sceptre Funds		
nAct. can.	10.63	.06
nActions	31.42	.15
Place. Sceptre		
ynEFT	205.56	-.61
Sceptre Funds		
nInternat'l	31.11	-.01
nObligation	11.81	-.04
Place. Sceptre		
ynObligation	339.37	.11
Sceptre Funds		
nÉquilibré	17.55	.08
Place. Sceptre		
ynÉquilibrée	651.22	-2.49
Fonds Scotia		
nActCnFblCp	28.66	.48
nAcCnMyFrCp	17.17	.19
nAm latine	17.58	.47
nCan équil	19.22	.06
nCrois amér	15.69	.18
nCrois can	49.13	.24
nCrois euro	15.48	.02
nCroisIntl	52.76	.12
nDividendes	18.51	.08
nHypot rev	10.45	.00
nInd Act In	10.16	-.02
nInd Ob Can	9.88	-.04
nInd CanAm	12.83	.01
nInd amér	19.16	.14
nInd can	15.78	.12
nMar émer	8.01	.15
nMét préc	5.24	.09
nRende glob	16.92	.01
nRev CanGbl	9.22	-.01
nRvAmCnAmC$	13.98	.04
nuRvAmCnAmU$	9.64	-.01
nRevCrtTrme	10.38	-.01
nRevenu can	11.85	-.05
nRev mond	9.22	-.19
nRégPacif	15.63	.16
nVlCnPrmOrd	19.78	.24
Scudder Adv		
oCdn Bond	9.95	-.02
oCdn Equity	10.97	.05
oCdn Sml Co	11.08	.05
oEmerg Mkts	12.96	.14
oGlobal	11.49	-.03
oGreat Euro	13.28	.06
oPacific	13.91	.08
oShTerm Bnd	9.91	—
oUS Gro&Inc	9.75	.06
Scudder Classic		
nCdn Bond	9.92	-.02
nCdn Equity	25.98	.12
nCdn Sml Co	9.97	.05
nEmerg Mkts	23.41	.26
nGlobal	24.58	-.07
nGreat Euro	36.35	.17
nPacific	23.87	.14
nShTerm Bnd	11.62	-.01
nUS Gro&Inc	15.80	.10
Sentry Sel Cap		
Biotech 99	11.68	.06
Cdn Ene Gr	8.22	.02
E-Comm 99	10.89	.36
Prec MetGr	9.20	.19
RI Est Sec	8.07	.03
Spec United		
oAct amér	24.93	.36
oAct can	28.48	.16
oAct intl	19.78	-.11
oCrois amC$	38.60	.99
ouCroisAm U$	26.62	.58
oCrois can	21.50	.14
oCrois euro	28.93	-.06
oCrois int	21.26	.42
oDividendes	12.32	-.03
oDyn asia	12.52	.16
oMar promt	14.93	.21
oOblCrtTrm	5.16	—
oObl global	9.55	-.01
oObligLgTrm	11.86	-.04
oOblMoyTrme	9.49	-.02
oOptimaxUSA	19.07	.15
oPME can	11.35	.11
oPartic can	19.56	.11
oPlacDivers	13.78	.03
oPlacIntDiv	17.34	.06
oPlacemtCan	12.73	.05
oREERActMnd	10.83	-.01
oREER crInt	12.17	.23
oREER cr am	11.22	.27
oREEROblInt	9.46	.01
oREERTéléMn	11.35	.12
oRessourCan	3.86	.05
oRép strat	17.26	—
oTélécomMnd	40.60	.48
Spec Utd Port		
oPt rev can	9.67	-.02
oPtCanCrois	11.52	.04
oPtCanEquil	18.31	.05
oPt prudCan	10.15	—
oPtCanCrMax	12.08	.06
oPtMndCrois	13.91	.07
-Sportfund LSVCC		
yzSportfund	7.07	—
Standard Life		
oBalanced	14.95	.05
oBond	9.87	-.04
oCdn Div	22.56	.08
oCrpHiYldBd	10.00	-.04
oEquity	18.57	.14
oGro Equity	14.70	.02
oIntl Bond	10.02	-.00
oIntl Equ	16.36	.13
oRER AcInUS	9.95	-.01
oRER DyAcUS	9.94	.09
oRER IdAcUS	9.73	.05
oRER Md Div	9.85	-.00
oRessources	8.40	.18
oSante & Tc	12.09	.00
oUS Equity	14.96	.12
Stone & cie ltée		
oFlag Glo	5.83	.03
oPrin Can	9.03	.05
oPrin Cr&Rv	6.20	.02
StratégieGlobale		
oCan Crois	18.97	.15
oCan Pet Cp	14.27	.06
oCdn Co	14.08	.07
oCdn Opport	16.50	.17
oMultirev	21.01	.15
oOr+	4.59	.14
oPerspMond	12.22	.21
Strat Glo Roth		
oAct Am	19.15	.14
oAct Mond	29.63	.02
oDivf ActMd	10.81	-.01
oDivf Euro	20.70	-.15
oDivf Jap+	4.35	-.03
oEuro+	20.96	-.04
oMond Equil	16.46	.09
oMnd Obl Dv	10.09	-.04
oMond Soc	41.38	.36
oObl Mond	9.93	-.04
oOblig	5.77	—
oRER Md Soc	11.63	.10
oRER Md Équ	10.77	.06
y World Tr	11.94	—
-Strathy Funds		
ynGrowth A	14.95	—
ynGrowth B	11.78	—
Synergy		
oCdn style	7.14	.04
oCroiss Can	8.65	.14
ouMo Mond U$	3.72	-.01
oPetite cap	7.93	.06
oRER GsStMd	4.92	-.01
oRER Mo Mnd	5.10	.01
oTactique	6.16	—
oStyle Mond	5.67	-.01
oValeur Can	5.39	.01
oMomentum	9.63	.05
ocourt term	5.20	.01
omomentum m	5.40	.01
oustyle mond	3.91	-.02
Talvest		
oAct Can Cr	7.76	.04
oActCanFaib	16.18	.09
oAct ValCan	17.01	.12
oAsiatique	22.34	-.08
oCan RepAct	8.47	—
oChine Plus	15.08	.14
oDividendes	15.07	.07
oEuropeen	20.95	-.19
oFPX Cro A	10.66	.02
oFPX Rev A	10.54	.02
oFPX Équ A	10.55	—
oGl Fai Cap	18.15	.38
oGl Sc&T C$	111.60	4.55
ouGl Sc&T U$	76.96	2.85
oGl Sc San	9.58	-.03
oGlo Act	5.69	-.02
oMill NvGen	20.74	.08
oMill RevÉl	7.08	.01
oObl Ht Rnd	10.79	-.02
oOblig	10.98	-.02
oRERGl Oblg	4.97	.01
oRER Glo	7.43	-.01
oRER GlRpAc	8.97	-.08
oRER Multi	12.08	.13
oRes Can	4.47	.10
oRevenu	10.88	.01
oValLine C$	38.46	.40
ouValLine U$	26.53	.18
TD Ligne Verte		
nAct Can	28.65	.22
nAct Opt	19.09	.13
nActPtSocAm	10.69	.12
nActPtScCan	12.34	.11
nComm&Diver	27.95	.64
nCr Am M-C	28.52	.34
nCrois Asia	13.27	.21
nCro Equil	19.41	.01
nCro Euro	23.09	.06
nCro Japon	10.93	.08
nCr Lat Am	10.82	.23
nDividendes	21.15	.03
nEmerg Mkts	22.54	.42
nHypo	10.67	—
nIntl Equ	19.56	-.08
nInt Sélect	19.09	.11
nMét Préc	11.94	.30
nObl RER In	10.83	—
nOb Rnd Rél	11.14	—
nOblig Can	12.30	-.05
nObl GovGlo	10.55	.01
nRERIntSl A	9.95	.06
nRERSc&TecA	11.11	.30
nRER VSAm A	9.99	.08
nRes Ener	6.92	.08
nRessource	8.03	.08
nRev CT	9.27	-.01
nRev Equil	15.75	-.03
nRev Mens	8.82	-.01
nSci & Tech	55.23	1.54
nSci Santé	19.04	.22
nTitresHypo	10.42	—
nVal Sur Am	20.70	.17
nVal Sûres	18.57	.01
TD Ligne Ver US		
nuActPtSocAm	7.38	.05
nuComm&Diver	19.29	.36
nuCr Am M-C	19.69	.16
nuCr Lat Am	7.47	.13
nuIntl Equ	13.50	-.11
nuSci & Tech	38.13	.91
nuSci Santé	13.14	.09
nuVal Sur Am	14.29	.06
TD Ligne Ver Ind		
nAm IndA C$	36.75	.28
nuAmInd A U$	25.37	.09
nCan Idx A	14.72	.11
nDJIA A C$	11.69	-.01
nuDJIA A U$	8.07	-.04
nIdx Eur A	11.56	-.04
nIdx Jpn A	15.72	.03
nRER Amér A	10.73	.01
nRER Intl A	11.38	-.08
nOblGovCanA	11.05	-.04
nRERNsdIdxA	11.57	.38
TD Fonds-e		
nAm In e C$	37.03	.29
nuAm In e U$	25.56	.09
nCdn Idx e	14.78	.11
nDJIA-e C$	11.86	-.01
nuDJIA-e U$	8.19	-.04
nIdx Eur-e	11.74	-.04
nIdRER Amér	12.12	.01
nRER Int-e	13.64	-.09

	VANPA	Chg
nOblGovCn-e	11.19	-.04
nJap Idx e	15.77	.04
nRER Nasdaq	11.82	.40
-Tech Inv LSVCC		
gCSTGF	14.05	.34
Templeton C$		
oAct Can	8.52	.09
oCan RépAct	6.71	.04
oCroissance	10.80	-.05
oEmergents	10.25	.04
oEqu Mond	7.21	-.02
Equilibré	8.32	.06
oIntl Act	18.26	-.04
oIntl Équil	6.68	—
oMond Oblig	8.67	.01
oMd Pet Soc	13.11	-.04
oOblig Can	4.73	-.01
oRER Croiss	4.88	-.03
oRER IntAct	5.15	-.01
oRER MnPtSc	5.12	-.01
oRER Émerg	5.69	.02
Templeton U$		
ouCroissance	7.45	-.06
ouEmergents	7.07	—
ouEqu Mnd	4.97	-.04
ouIntl Act	12.60	-.07
ouIntl Équil	4.61	-.02
ouMnd Oblig	5.98	-.02
ouMndPtSocU$	9.05	-.06
Temple - Frk Ser		
oFrk PtScUS	22.04	.39
ouF PtSmUSU$	15.21	.21
Templeton - Mut		
oMut Bal C$	5.87	-.04
ouMut Bal U$	4.05	-.04
TFC Funds Inc.		
ynAmer Eqty	5.09	—
ynCdn Bond	4.58	—
ynCdn Equity	5.65	—
yoIntl Eqty	8.27	—
Thomson Kern		
oRes Grth	19.27	-.03
Titan		
oRE Inc C$	8.50	.01
ouRE Inc U$	5.86	-.01
Tradex		
nAct Mond	11.66	.07
nActions	15.81	.10
nCrois Can	9.56	.03
nOblig	9.52	-.03
-Triax (IR/NPV)		
Div Hi-Yld	13.68	.05
NM Tech Tr	30.01	.98
Wld St Yld	18.36	.02
-Triax Capital		
gTriax Gro	21.16	-.14
Trimark		
oAct REER	7.18	.01
oAmér C$	8.59	.11
ouAmér U$	5.93	.06
oCan CroSél	8.00	.04
gCan DSC	17.87	.08
Can SC	16.94	.08
gCrRev DSC	7.36	-.02
CroRev SC	7.33	-.02
oCro Sél C$	13.13	-.06
ouCro Sél U$	9.07	-.06
oDécouv C$	15.16	.27
ouDécouv U$	10.47	.16
oEntreprise	6.14	.05
oEquil Sél	7.48	-.01
oEuropl C$	6.27	—
ouEuropl U$	4.33	-.01
oIndo-Pa C$	8.35	.15
ouIndo-Pa U$	5.76	.08
ouIntl socU$	3.52	-.01
oIntl soc	5.09	—
oMd obl RE	4.98	—
ouMd oblREU$	3.44	-.01
ouMd equilU$	3.48	-.01
oMond equil	5.03	-.01
oObl Avant	5.77	—
oOblig Can	5.32	-.02
oPet Ent	9.09	-.03
oPetSocCan	5.08	—
oRER Amér	5.77	.07
oRER Découv	7.85	.13
oRER Euro	5.47	.01
oRER Ind-Pc	6.76	.11
oRER Int Sc	4.85	—
oRER MdQ RÉ	5.01	—
oRER Md Équ	4.88	-.01
oRER Sc Am	4.79	-.01
oRER crosél	4.84	-.03
oRess Can	5.35	.05
oRev Gouv	4.72	—
ouSoc amérU$	3.55	-.01
oSoc amér	5.14	—
gTrmrkC$DSC	25.01	-.11
TrmrkC$SC	24.05	-.10
uTrmrkU$DSC	17.27	-.12
uTrmrkU$SC	16.61	-.11
Tristar		
oActions	6.80	-.07
oAct Intl	10.28	.34
oEquilibre	5.83	-.06
Ave Université		
oAm pet cap	11.58	.11
oCan Pet Cp	18.21	-.05
oCanadien	14.73	-.17
oCrois amér	22.57	.07
oEquilibré	12.89	-.11
oMondial	19.41	.02
Valeur Stratég.		
oAct Amér	14.25	.20
oAct Can	13.03	.10
oAp Act Can	8.90	.05
oAsie&MarEm	5.43	.08
oComnwealth	10.50	—
oDividendes	10.03	.01
oEq Mnd RER	5.01	—
oEurope	10.31	-.07
oEurope RER	5.10	-.04
oIntrnatnal	14.66	-.01
oOblig Gouv	5.15	—
oPet Ent Ca	12.23	.13
oRevenu	4.13	-.01
oEq Gl RER	7.01	.10
oEquil Can	6.68	.02
oEquil Mond	7.91	—
Valeur Stratég		
oStrat val	13.67	-.02
Valeur Stratg U$		
ouAct Am U$	9.82	.09
ouAsieMrEmU$	3.74	.03
ouCom'wealth	7.24	-.04
ouEquil Mond	5.45	-.03
ouEurope	7.11	-.08
ouInternat'l	10.11	-.05
Valorem		
oAct Am-Val	11.26	.01
oAct Can-VI	13.54	.06
oAct Mond	12.10	-.16
oDiversifié	12.50	.01
oDividendes	10.17	.06
oDémo Can	13.67	.01
oOb Can-Val	10.18	-.04
oTend Demo	17.54	.09
VenGrowth LSVCC		
gVenGro II	10.00	—
ygVenGrowth	18.95	—
-Vertex One (LP)		
ynBalanced	10.62	—
ynVertex LP	18.61	—
-Vision Europe		
gV Euro	16.67	-.22
-Value Contr		
ynCdn Equity	1379.00	—
-Work Opp LSVCC		
yBBalanced	10.48	—
yBGrowth	10.48	—
-Yield (CE)		
yHi Inc Tr	16.92	—
YMG Capital		
oAmer Gro	6.46	.03
oCdn Value	5.86	-.02
oCroissance	20.10	-.17
oDv Soutenu	5.78	.08
oEmerg Co	32.74	-.45
oEnterprise	7.12	.12
oEquilibré	8.93	.01
oIntl	13.39	-.05
oObligation	4.68	-.01
oRevenu	6.86	.02
oSt Fix Inc	5.74	.01

FONDS MONETAIRES

Cour. - rendement courant.
Eff. - rendement effectif.

Fonds	Cour.	Eff.	
Acadie (Fonds)			
ynMM	3.55	3.61	-.71
Acuité Fonds			
xoFMM	3.26	3.31	—
Aderes			
oFMM	3.59	3.65	.01
AGF Gestion			
x uMM U$	4.90	5.02	.02
x MM	3.22	3.27	.01
AIC sér revenu			
oMM	3.90	3.97	.01
AIM Funds C$			
oFMM	3.91	3.99	.01
oRend Esp	3.85	3.93	.00
Altamira A			
nB-Trésor	4.59	4.69	—
Argentum C$			
x Pt tit CT	4.43	4.53	-.02
Atlas			
oB-Trés	3.56	3.62	-.00
oMM	4.14	4.23	.00
ouMM Am	4.83	4.95	.00
Bank of Montreal			
nPCBonsTrés	3.88	3.96	.00
nPC FMM	3.94	4.02	.00
nuPC FMM$U	4.64	4.74	-.03
nPCprestMM	4.71	4.82	-.06
Banque Nationale			
nB-Trés	4.27	4.36	.02
nGest Trés	5.03	5.16	—
nLiquidité	4.83	4.95	-.01
nMM	4.20	4.29	—
nuMM US	4.91	5.03	.05
nPres Sûr	3.86	3.93	-.01
-Beutel Goodman			
MM	4.76	4.87	.01
Bissett			
nFMM	4.56	4.66	.02
BNP Cda Fonds			
ynFMM	.00	.00	—
BPI Fonds			
oBons Trés	4.53	4.63	.01
ouFMM US	4.68	4.79	.02
CT - Sér Éparg			
xnMM	3.91	3.99	—
xnPr MMF	4.29	4.38	—
-Capstone Group			
xnGest Trés	4.47	4.57	.08
Cartier Fonds			
oFMM	3.99	4.07	.02
CI Funds C$			
oFMM	4.21	4.30	.01
CI Funds U$			
ouFMM US	5.02	5.15	—
-CIBC Mellon			
nFMM	4.92	5.04	.01
CIBC Placements			
nB-Trés can	3.97	4.05	.01
nFMM	4.08	4.16	—
nuFMM $US	4.67	4.78	.02
nPriv BTrés	4.48	4.58	—
Clarica Funds			
nMM	3.73	3.80	.00
Clarington Cdn$			
oFMM	3.99	4.07	-.06
Desjardins			
nFMM	4.25	4.34	—
DYNAMIC A			
xoFMM	4.04	4.12	—
Dyn Infinity			
BonsTrés	3.84	3.91	—
Elliott&Page			
gBons Trés	3.37	3.43	.01
Monétaire	4.22	4.31	—
Ethical Funds			
nFMM	3.90	3.98	.03
EVOLUTION AVIX			
oFMM	4.97	5.09	.09
Ficadre Fonds			
nMM	4.70	4.81	.18
Fidelity C$			
oFMM Ca	4.18	4.27	-.01
Fidelity U$			
ouUS FMM	5.09	5.22	.01
-GBC Fonds			
ynMM	4.95	5.07	—
Guardian Gr Cl			
MM Can	4.27	4.36	-.02
uMM US RER	4.90	5.02	.01
Guardian Grp			
oMM Can	3.57	3.63	-.07
ouMM US RER	4.23	4.32	—
HSBC Fonds			
nMM	4.25	4.34	.01
nuUS $ MM	4.74	4.85	-.03
-Integra Funds			
nICM Sh Trm	4.59	4.69	.00
Investors			
xnMM Can	4.08	4.16	—
xnuMM E-U	4.57	4.67	-.01
IRIS			
nMarMonét	3.90	3.97	.01
Jones Heward			
MM	4.52	4.62	—
-Leith Wheeler			
nMMF	4.51	4.61	.01
Fond LFC de LL			
nMX MMF	4.27	4.36	.04
Lotus Group			
nIncome	4.15	4.24	-.01
Mack Ind C$			
Gest Enc	4.43	4.53	—
gInd CTerm	3.59	3.65	-.08
Mack Univ U$			
ouUS MM	4.54	4.64	.04
Manuvie-Cabot			
nFMM	3.70	3.77	.02
Marathon Rend			
oCdnCashMgr	4.35	4.44	—
Mawer			
xnCdn MMF	4.19	4.28	.02
MAXXUM			
xnMM	4.27	4.36	.04
McLean Budden			
nMonétaire	4.20	4.29	—
-MB Pooled			
nMMF	5.06	5.19	—
MD (Gestion)			
nMoné MD	4.51	4.61	.01
-Middlefield			
oMMF	4.64	4.74	-.02
Mulvihill Cap			
nCdn MMF	4.51	4.61	-.00
NordOuest			
xoFMM	2.97	3.01	-.01
Nova			
nSh Term	4.50	4.60	-.01
Navigator			
marché mo	3.83	3.91	.00
O'Donnell			
MM	4.42	4.52	-.01
Ont Teachers			
nFixVal	4.67	4.78	—
PHN Group			
nMMF	4.55	4.65	—
nuUS MMF	5.25	5.39	—
-Primus			
nMM	4.59	4.69	—
Pursuit Group			
nMMF	4.62	4.73	-.33
Royal Mutual			
nB-TCan	4.08	4.16	—
nuMM $US	4.75	4.86	—
nMM Plus	4.83	4.95	—
nMMCan	4.18	4.27	—
Sagit Group			
oTC MMF	4.21	4.30	-.07
Sceptre Funds			
nMMF	4.15	4.24	-.02
Fonds Scotia			
nBons Trés	3.93	4.01	-.00
nFMM	4.07	4.16	.01
nuFMMCanUS	4.79	4.90	.00
nPBT100	4.46	4.56	-.00
nPBT1MM	4.83	4.95	-.00
nPBT250	4.67	4.78	-.00
Scudder Classic			
nCdn MMF	4.57	4.67	—
Spec United			
nEpargne	3.57	3.63	-.01
ouFMM $US	4.32	4.41	.02
oFMM can	4.09	4.17	.01
Standard Life			
oMMF	4.23	4.32	—
Stone & cie ltée			
oPrin MM	3.57	3.63	—
Strat Glo Roth			
gMM	3.93	4.01	.01
Talvest			
MM	3.79	3.86	-.00
TD Ligne Verte			
nB-T Can	4.12	4.20	—
nuMM Am	4.59	4.69	—
nMM Can	4.24	4.33	—
nMM Plus	4.83	4.95	—
Templeton C$			
nB-Trés	3.87	3.94	-.07
Trimark			
Intér⅓t	4.15	4.24	—
uMM Amér	4.24	4.33	—
Ave Université			
oEsp			
ces	4.79	4.90	.11
Valeur Stratég.			
oMM	4.08	4.16	.09
Valorem			
oGv C-Terme	3.34	3.39	.09
YMG Capital			
oMM	4.37	4.46	.01

FONDS AUTONOMES

Fonds	VANPA	
-ADA INVESTMENT		
ynDivers	13.15	—
AIC dist-gar 75%		
oDistAcRvAm	4.72	-.04
oDist Av II	3.97	-.02
oDistCa Dv	4.55	-.03
oDist ac Md	5.63	.02
oDistActRev	4.72	—
oDist Av Am	5.10	-.03
oDist av Md	5.66	.03
oDist MM	5.20	—
AIC dist-gar100%		
oDist Ac Md	5.62	.03
oDisRev Am	4.70	-.05
oDis Ac Rev	4.70	—
oDist Av Md	5.67	.03
oDist Cn Dv	4.53	-.03
oDist Av Am	5.13	-.03
oDist Av II	4.01	-.02
oDist MM	5.19	—
oDist val	4.21	-.04
Altamira (CE)		
zPlus-Value	13.49	.20
-Les Fonds APEX		
oAct Amer	8.85	.08
oAct Cdn	6.04	.04
oAct mond	8.31	-.01
oHypothèque	4.91	-.00
oAsie Pacif	5.20	-.00
oCrois(AGF)	8.04	.04
oCro & Rev	5.64	.01
oMM	1.02	.00
oRev Fixe	4.86	-.02
oVICan(Dyn)	6.61	.05
oÉquil(AGF)	6.13	.02
oÉquil(Dyn)	5.48	.02
-Batirente		
nAct can	27.29	.23
nAct intl	21.98	-.02
nFMM	20.00	—
nIntrépide	21.32	.04
nOblig	28.52	-.07
nPrévoyant	29.17	.02
nTrésorerie	19.07	-.03
-BPI Héritage I		
oDisActDivI	12.74	.05
oDisAcVlCnI	10.72	.05
oDisAcVlMdI	19.44	.30
oBonsTrés I	10.89	—
oDisMyCpCnI	11.27	.15
oDisOblCnI	10.25	-.02
oDisOblScI	10.04	.01
oDisRvDiv I	10.21	—
oRevElevé I	9.22	-.01
oDisAcVlAmI	24.60	.71
oDisAcVlInI	18.65	.06
oRev croi I	11.65	.02
-BPI Héritage II		
oDisActDvII	12.76	.06
oDisAcVCnII	10.71	.06
oDisAcVMdII	19.42	.29
oBonsTrésII	10.88	—
oDisMCpCnII	11.26	.15
oObl can II	10.25	-.03
oDisOblScII	10.04	.01
oDisRvDivII	10.21	.01
oDisRvEleII	9.21	-.02
oDisAcVlAII	24.57	.71
oDisAcVlnII	18.62	.06
oRev croiII	11.64	.02
-C.U. Fonds Dist		
gCan TSE 35	14.65	.13
gInd act am	13.91	.07
gInd Int 7G	14.66	.01
gInd OblCan	10.04	-.01
gRép actif	11.24	.02
C.I. GIF (TA)		
oBPI AcRERM	10.96	.17
oBPI AmARER	11.21	.33
oBPI AmVlRI	11.21	.32
oBPI IntVlR	10.83	.04
oBPI MdVlRI	10.96	.17
oBPI Rel Él	9.78	-.01
oFPGHarbour	11.39	.03
oFPG MM	10.33	.01
oFPGRERAcMn	14.05	.07
oFPGRERamér	11.15	.03
oFPGRERÉqIn	12.06	.02
oFPGRERÉcDM	14.71	.08
oFPG amér	11.50	.03
oFPGCanSign	13.88	.02
oFPG divid	9.51	-.01
oFPGMondial	14.62	.08
oFPGObliCan	9.80	-.04
oFPG R&CHbr	10.18	.01
oFPG revCan	10.48	.04
oFPGÉcDémMn	14.72	.08
oFPGÉqCnSig	12.50	—
oFPG équInt	12.38	.02
oFPGValHsbr	13.22	-.12
-Canada-Vie		
ygAct Am&int	98.61	-.76
ygAct can	224.45	-1.09
ygAct euro	25.54	.16
ygAsie pacif	13.86	.01
ygGest place	50.29	-.17
ygHautRevDiv	9.92	-.11
ygMM	69.97	.01
ygOblig int	13.10	.00
ygRev Fixe	98.83	.07
-Can Vie Gen		
ygAct Am (S)	9.41	-.23
ygActCn(AGF)	14.69	-.06
ygActCn(AIC)	9.38	-.10
ygAct Can(B)	11.02	-.07
ygActCan (L)	13.35	-.07
ygActCan (S)	11.08	-.03
ygActCan (T)	11.04	-.07
ygActCan(TE)	10.65	-.06
ygActEuro(L)	12.40	.08
ygActMd(AIC)	11.92	.07
ygAct Md (L)	11.87	-.09
ygAct Mnd(S)	12.12	.02
ygActMond(T)	10.93	-.12
ygActMnd(TE)	11.44	-.06
ygCanHar(CI)	11.42	-.19
ygConCons NE	10.11	-.06
ygCnCrDyn NE	10.44	-.12
ygCon CrMxNE	11.22	-.10
ygCon Cro NE	10.56	-.11
ygCon Mod NE	10.20	-.09
ygCr Am (F)	11.46	-.26
ygDiv (AGF)	9.97	-.11
ygFrtNord(F)	14.50	-.07
ygGest Pl(L)	11.67	-.04
ygGro (E)	9.68	-.06
ygHarC&R(CI)	9.95	-.11
ygHtRvDiv(L)	9.66	-.11
ygInc (E)	9.99	-.02
ygI AA(TDCQ)	10.69	-.24
ygI AM(TDCQ)	11.91	.06
ygI AC(TDCQ)	14.32	-.07
ygI OC(TDCQ)	9.86	.00
ygI Eq(TDCQ)	11.54	-.04
ygIntPtRSP F	10.44	-.07
ygMM (L)	10.43	.00
ynMM SC (L)	10.43	.00
ygModConsCon	10.22	-.06
ygModCrDyCon	10.37	-.08
ygModCrMxCon	11.18	-.09
ygModCroCon	10.35	-.06
ygModlModCon	10.64	-.07
ygNA Equ (E)	10.84	-.21
ygOb C CT(S)	10.09	-.01
ygOblCn(AGF)	9.59	-.02
ygOblInt (L)	8.45	.00
ygPaneuro(S)	14.19	.10
ygPet Cap(B)	10.84	-.10
ygPt Intl(F)	12.26	-.08
ygRER AM(CI)	15.06	-.11
ygRev Fix(B)	9.59	-.00
ygRevFixe(L)	9.86	.01
ygRpAcCan(F)	12.04	-.06
ygVl Am(AIC)	9.37	-.26
ygVl am(AIC)	8.58	-.24
ygWrEqRSPAIC	12.69	.07
ygÉcoDem(CI)	16.40	-.11
ygÉquil (B)	10.25	-.05
ygÉquil (E)	10.75	-.04
ygÉquil (T)	10.64	-.04
-Cdn Gen'l (CE)		
nInv GénCan	18.68	.01
-Cdn World (CE)		
nCdn Mond	9.02	.20
C.I. Dist (TM)		
oAméricain	15.04	.05
oFMM	10.76	—
oHarbour	11.32	.04
oMondial	18.13	.09
oR&C Harbr	9.80	.01
oVal Hsbgr	11.76	-.11
-CLARICA PDG		
ygnonRER P-A	26.57	.40
ygAc RER P-A	28.32	.60
ygAct mon	18.47	-.17
ygActions	26.23	-.18
ygAct amé	37.26	-.69
ygCroissance	38.57	-.30
ygDiv AGF	10.17	-.11
ygEquilibré	27.66	-.09
ygFMM	1.04	.00
ygFi Euro Cr	14.79	-.12
ygFi PeCapUS	11.44	-.12
ygObliga	23.14	.02
CLARICA PORT		
ynAct AmCr	10.38	-.12
ygAct AmCr A	10.38	-.12
ynActCanCr	11.30	-.04
ygActCanCr A	11.30	-.04
ygActCanTr A	11.44	-.07
ynAct Euro	12.95	.15
ygAct Euro A	12.95	.15
ygActMdTr A	11.10	-.12
ynAct can So	10.81	-.05
ygActCanSo A	10.81	-.05
ygAc cr Al A	12.02	-.03
ynAct cr Al	12.00	-.03
ygActÉtrSo A	11.42	-.12
ynAct étr so	11.43	-.12
ynMond Tri	11.12	-.12
ynCat can Tr	11.43	-.07
ynAm PetCp	12.76	.01
ygAm PetCp A	12.77	.01
ynAsia Al	18.70	.46
ygAsia Al A	18.74	.46
ygCr&DivSumA	9.65	-.07
ynCr et div	9.60	-.07
ynCr Amé Fid	10.90	-.24
ygCrAm Fid A	10.83	-.24
ynCr rev som	10.56	-.03
ygCr RevSomA	10.57	-.03
ygDéc Tri A	22.40	.18
ynDécou Tri	22.92	.18
ygEqui Pér A	10.88	-.04
ynEqui Périg	10.89	-.04
ygFrt N Fi A	13.05	-.06
ynfront N Fi	13.15	-.06
ynOblCrtTrm	10.02	.00
ygOblCrtTrmA	10.03	.00
ynObli Avan	9.93	-.02
ygObli AvTrA	9.95	-.02
ynObl Mond	9.44	-.01
ygObl Mond A	9.44	-.01
ygResCanAl A	6.63	-.03
ynRes can Al	6.58	-.03
ynRevenu	9.84	-.00
ygRevenu A	9.84	-.00
ygRp ac Fd A	11.56	-.05
ynRép ac Fi	11.62	-.05
ynSup Améri	12.40	-.25
ygSup Amér A	12.33	-.25
ygSup MarÉmA	14.21	.04
ynSup mar ém	14.27	.04
ynSup sécu A	12.75	-.07
ynSup sécu	12.78	-.07
ygSup Cr A	10.04	-.07
ynSup Int A	14.85	.10
ynSup crois	10.08	-.07
ygSup div A	11.74	-.04
ynSup divers	11.75	-.04
ygSup hypo A	10.63	.00
ynSup hypo	10.63	.00
ynSup inter	14.82	.10
ygSup obl A	10.17	.01
ynSup obliga	10.12	.01
ynEqui Tri	10.80	-.04
ygEqui Tri A	10.84	-.04
-Concordia Vie		
ygActions	22.79	—
ygCrois spéc	22.10	—
ygEqu strat	16.01	—
ynFMM	13.74	—
ygOblig	16.26	—
-Co-operators		
ynActEU VAII	87.31	1.89
ynActCanVAII	124.41	8.17
ynActions EU	232.95	5.05
ynAct can	246.97	16.24
ynCdnResVAII	97.47	-1.92
ynCdn Res	97.39	-2.01
ynDivEU VAII	90.11	1.61
ynDivers EU	89.18	1.60
ynEquil VAII	107.77	6.59
ynEquilibré	219.86	7.54
ynFMM	107.90	-.07
ynFMM VAII	102.69	-.07
ynRvFixeVAII	97.06	.45
ynRev fixe	186.52	.88
ynUS Gr	112.88	—
ynUS Gr VAII	113.17	—
CUMIS Life		
gAct cr can	12.46	.05
gEquilibré	10.41	.01
gEquil mond	9.67	—
gOblig can	10.12	-.02
Gtd Dyn Inf		
oGtd Cdn	7.26	—
oGtdInc&Gro	6.72	—
oGtd Intl	8.01	-.04
oGtdWlthMgt	7.65	—
-Empire		
zAct Crois	44.65	.30
gAct Elite	170.10	1.05
Act Prem	153.02	1.01
gPet soc	9.42	.10
gCro Intl	38.22	-.00
gEquil	25.32	.07
gFonds div	9.93	.06
gAct Am	13.52	.01
nMM	18.20	.00
gObCanDvEt	11.58	-.00
gOblig	27.22	-.04
gRép Act	16.56	.04
L'Equitable		
yzAct ordin	23.72	—
ygAsianPacEq	10.44	—
ygCrois amér	10.55	—
ygCrois mond	10.17	—
ygEuro Equ	10.50	—
ygInterntl	18.48	—
ygOblig can	12.48	—
yzRev accum	17.36	—
ygRv FixeInt	9.44	—
ygRép act	17.15	—
ygTitres can	16.92	—
ygUS Equity	10.21	—
ygVal ActCan	11.76	—
-FGF Plus		
gAct Can	12.54	.11
gAmer Ind	9.74	-.21
gCan Ind	12.08	-.06
gEurasi Ind	10.38	.06
gMM Can	10.15	.00
gMond Ind	10.06	-.08
gOblig Can	9.83	-.02
gEquil Can	11.16	.05
-First Horizon		
yoHAF DPP	2.65	—
yoHAF II	10.03	—
yoHEF DPP	2.74	—
yoHEF II	10.00	—
oMond Hedge	9.55	.04
yoMulti-Asst	12.05	—
yoHSF DPP	2.62	—
yoHSF II	10.00	—
-Fonds de l'ADC		
ynAct EU (K)	23.02	-.40
ynAct cr (A)	15.70	-.04
ynActOrd (A)	48.40	-.07
ynAct spé(K)	31.21	-.14
ynAct can(T)	10.84	-.06
ynBas Pac(K)	34.95	.77
ynEff fin(C)	8.71	.01
ynS&P 500(S)	19.15	-.44
ynTSE 35 (S)	15.04	.01
ynIntern (K)	28.20	.27
ynMar éme(K)	11.66	.11
ynMixte (K)	8.79	.02
ynMixteNE(K)	15.32	-.14
ynMixte éthi	10.99	-.04
ynMndAct(TE)	12.29	-.13
ynMondial(T)	13.47	-.15
ynObl&Hyp(C)	16.48	-.02
ynRvFixe(MB)	10.17	.01
ynEuro (K)	31.14	.12
-Great-West - DSC		
ygAct Cro A	297.23	—
ygAct N-A B	246.45	—
ygAct Am (G)	448.93	—
ygAct intl P	454.16	—
ygActions M	267.67	—
ygActions S	282.44	—
ygAct Can G	301.69	—
ygAm Gro (A)	381.13	—
ygAsianGr(A)	315.95	—
ygCdn Opp(M)	348.05	—
ygCdnRE 1(G)	114.45	—
ygCr & Rev A	244.03	—
ygCr & rev M	266.10	—
ygDiv/Gro(M)	182.44	—
ygDivers (G)	284.85	—
ygDiv (G)	211.03	—
ygEuro Eq(S)	291.02	—
ygGr entre M	205.90	—
ygHypo (G)	219.23	—
ygInd Act G	265.49	—
ygIntlOpp(P)	618.82	—
ygMM (G)	178.53	—
ygMC Cda (G)	395.06	—
ygObl Can G	221.56	—
ygObl Gov G	244.29	—
ygObl Int P	211.25	—
ygObl/Act G	309.78	—
ygOblig (B)	220.72	—
ygOblig (S)	224.96	—
ygPet entr M	209.58	—
ygPort acc G	267.48	—
ygPort mod G	238.82	—
ygPort Pru G	224.52	—
ygPort éne G	285.71	—
ygPort éq G	267.41	—
ygRes can A	123.21	—
ygRev mond A	189.64	—
ygRevenu (G)	275.21	—
ygRevenu (M)	223.95	—
ygÉquil (B)	226.38	—
ygÉquil (M)	222.50	—
ygÉquil (S)	259.60	—
-Great-West - NL		
ynAct Cro A	294.17	—
ynAct N-A B	243.91	—
ynAct Am (G)	443.59	—
ynAct intl P	448.75	—
ynActions M	264.91	—
ynActions S	279.53	—
ynAct Can G	297.79	—
ynAm Gro (A)	378.99	—
ynAsianGr(A)	314.17	—
ynCdn Opp(M)	346.10	—
ynCdnRE 1(G)	113.21	—
ynCr & Rev A	241.51	—
ynCr & rev M	263.36	—
ynDiv/Gro(M)	181.41	—
ynDivers (G)	281.16	—
ynDiv (G)	209.84	—
ynEuro Eq(S)	289.39	—
ynGr entre M	203.77	—
ynHypo (G)	216.43	—
ynInd Act G	262.07	—
ynIntlOpp(P)	615.37	—
ynMM (G)	176.23	—
ynMC Cda (G)	392.84	—
ynObl Can G	218.70	—
ynObl Gov G	241.37	—
ynObl Int P	208.72	—
ynObl/Act G	305.78	—
ynOblig (B)	218.44	—
ynOblig (S)	222.64	—
ynPet entr M	207.42	—
ynPort Pru G	222.58	—
ynPort acc G	265.18	—
ynPort mod G	236.76	—
ynPort éne G	283.25	—
ynPort éq G	265.11	—
ynRes can A	121.93	—
ynRev mond A	187.68	—
ynRevenu (G)	271.92	—
ynRevenu (M)	221.63	—
ynÉquil (B)	224.05	—
ynÉquil (M)	220.21	—
ynÉquil (S)	256.92	—
Hartford Vie		
ygAction Can	13.34	—
ygAction Can	9.92	—
ygCanHteTech	13.96	—
ygCr Dynam	16.29	—
ygRev Fonc	8.02	—
ygRér D'Act	9.73	—
ygSelWorEcon	10.02	—
L'Imp riale Vie		
y Act Can1 S	11.48	—
y Act Cn 2 S	11.52	—
y ActMnd(T)1	13.50	—
y ActMnd(T)2	12.75	—
y Act (T) 1	11.09	—
y Act (T) 2	10.46	—
y Actions 1	379.06	—
y Actions 2	17.31	—
y Am Ind Pl1	19.86	—
y Am Ind Pl2	18.80	—
y Cap CT 1	43.65	—
y Cap CT 2	12.26	—
y Cr Can 1	14.52	—
y Cr Can 2	14.61	—
y Cr Mond 1	18.37	—
y Cr Mond 2	17.53	—
y Div Cons 1	156.15	—
y Div Cons 2	18.87	—
y Hor Intl 1	13.62	—
y Hor Intl 2	12.69	—
y Hyp Plus 1	187.86	—
y Hyp Plus 2	13.56	—
y Obl Can 1	11.82	—
y Obl Can 2	11.20	—
y Str Obl 1	268.45	—
y Str Obl 2	14.83	—
y crois 1	11.48	—
yncrois 2	11.30	—
y pet cap 1	10.97	—
ynpet cap 2	10.82	—
y pet en NA1	12.16	—
ynpet en NA2	12.02	—
y Équil Cr 1	24.06	—
y Équil Cr 2	14.10	—
y Équ mon 1	10.21	—
ynÉqu mon 2	10.13	—
y Équil(T) 1	11.13	—
y Équil(T) 2	10.29	—
-Imperiale: Crois		
Act N.A.	23.66	.16
Action Can	28.00	.27
CT	17.66	—
Diversifié	24.99	.11
-Imp riale: Mill		
gAct Amér 1	8.93	—
nAct Amér 2	8.97	.12
gAct Amér 3	8.85	-.12
nAct Amér 4	8.89	—
gAct Can 1	7.22	.06
nAct Can 2	7.17	.06
gAct Can 3	7.25	.06
nAct Can 4	7.22	.07
gAct Euro 3	5.39	—
nAct Euro 4	5.38	—
gAct Intl 1	7.07	-.02
nAct Intl 2	7.01	-.02
gAct Intl 3	7.08	-.02
nAct Intl 4	7.03	-.01
gDiv Can 1	4.99	.02
nDiv Can 2	4.97	.02
gDiv Can 3	5.02	.03
nDiv Can 4	5.01	.03
gEqu Can 1	6.85	.02
nEqu Can 2	6.80	.02
gEqu Can 3	6.87	.02
nEqu Can 4	6.82	.02
gMM 1	5.67	—
nMM 2	5.63	.01
gMM 3	5.67	—
nMM 4	5.64	—
gPt En NA 1	6.14	.04
nPt En NA 2	6.11	.04
gPt En NA 3	6.16	.04
nPt En NA 4	6.15	.04
gRevenu 1	5.97	-.01
nRevenu 2	5.92	-.01
gRevenu 3	5.98	-.01
nRevenu 4	5.93	-.01
gÉq Mond 3	5.06	-.01
nÉq Mond 4	5.06	—
Industrielle		
nABSAcCdnBi	11.06	.03
nAFIActFrNd	13.41	.03
nANL Act	9.77	.10
nActions	139.42	.84
nAct S-2	13.25	.19
nAdv Can N	12.06	.09
nAdv US U	14.18	.05
nAméricain	24.29	.33
nBBSOblBis	9.55	-.02
nBNL Oblig	10.10	-.04
nDNL Divers	10.21	.04
nDO Div Opp	11.71	.02
nDSDiverSec	10.61	-.00
nDiversifié	28.76	.06
nDivers S-2	11.35	.10
nDiv V	10.27	.06
gEcoflex A	19.60	.12
gEcflx ANL	9.63	.10
gEcoflex B	14.83	-.07
nEcflx BBSOb	9.55	-.02
gEcflx BNL	10.04	-.04
gEcoflex D	18.29	.04
gEcflx DNL	10.07	.04
nEcoDODivOp	11.61	.02
nEcflxDSDiv	10.53	-.01
gEcoflex E	11.01	.04
gEcoflex G	8.48	-.01
gEcoflex H	13.96	-.01
gEcoflex I	16.17	-.05
gEcoflex M	13.85	.00
gEcoflex N	11.88	.09
gEcoflex R	10.39	-.02
gEcoflex S	23.81	.32
gEcoflex T	12.96	.12
gEcoflex U	13.97	.05
gEcoflex V	10.23	.06
nEcflxABSAc	10.99	.03
nEcoISSAvIn	10.84	-.07
nEcoLFSAcMd	8.31	-.01
nEcoUSS/DAQ	15.41	.51
nEcflxKFIEu	11.27	-.03
nEco PFS AP	5.20	-.00
nEcflxAFIAc	13.32	.03
nEcflxNFIEx	13.12	-.00
nHypo	63.81	-.04
nISS av int	10.86	-.07
nIntl	16.58	-.05
nKFI Europe	11.34	-.03
nLFS actMnd	8.32	-.01
nMM	13.71	.00
nMar Emer	11.23	.04
nNFIExpCda	13.20	—
nOblig Mond	8.49	-.01
nOblig	70.59	-.33
nOblig S-2	10.15	-.01
nPFSAsiePac	5.21	-.00
nRevenu R	10.42	-.02
nUSSAvAmDAQ	15.43	.51
-ING Life		
ygAm Rep Act	9.62	-.14
ygCan Comm	19.68	-.09
ygCan Pet Cp	11.99	.15
ygCan Res Nt	10.07	-.04
ygCan Sv Fin	9.28	-.17
ygCan-Am	10.42	-.21
ygCan-Asian	7.87	.21
ygCan-Daq100	14.96	-.45
ygCan-Euro	12.92	.06
ygCan-Glo Bd	10.36	-.02
ygCan-Emerge	6.49	.03
ygCdn Ind 35	24.73	.02
ygCroiss can	7.62	.01
ygDividends	11.15	-.16
ygElite	12.12	.02
ygIndActAmér	10.02	-.20
ygIndActEuro	10.09	.08
ygInd Obl In	8.41	.01
ygMrq Nt Int	12.71	.01
ygObligation	9.03	-.02
ygR		
p Actif	17.31	-.05
ygTech Inf	25.45	.53
GI (G-W)		
ygIG/GWL AC	11.39	—
ygIG/GWL AE	10.30	—
ygIG/GWL E-U	9.27	—
ygIG/GWL Div	9.75	—
ygIG/GWL EnC	11.61	—
ygIG/GWL Glo	10.98	—
ygIG/GWL MM	10.32	—
ygIG/GWL OBG	9.79	—
-IOF Foresters		
gActions	53.32	.30
gEquilibré	31.05	.05
gMM	17.63	.00
gOblig	23.32	-.06
-London Life FF		
ygAdv Pr	11.01	-.04
ygAgg Pr	11.30	-.04
ygAm Eq (MX)	23.44	-.37
ygAm Gr(AGF)	12.84	-.29
ygAs Gr(AGF)	19.85	.30
ygBal Gr (L)	10.72	-.06
ygBal (BG)	9.67	-.11
ygBal (S)	10.36	-.05
ygBal Pr	10.91	-.02
ygBond (L)	188.11	-.14
ygCdnBal(MX)	11.71	-.01
ygCdnEqG(MX)	9.73	-.07
ygCdnEqu (G)	12.76	-.02
ygCdn Equ(L)	387.34	-.63
ygCdnOpp(MF)	16.74	-.11
ygConserv Pr	10.22	-.03
ygDivers (L)	186.82	-.57
ygDiv (L)	10.62	-.02
ygDiv (MX)	10.55	-.08
ygEquity(MF)	10.07	-.04
ygEquity (S)	10.65	-.07
ygEqu/Bnd(G)	11.53	-.02
ygEuro Eq(S)	11.61	-.00
ygGlb Eq (L)	12.48	-.08
ygGlb Eq(MX)	16.71	—
ygGov Bnd(G)	10.16	-.01
ygGr&In(AGF)	11.63	-.06
ygGr&Inc(MF)	10.02	-.03
ygGr Eq(AGF)	11.74	-.02
ygGr Equ (L)	11.91	-.06
ygInc (L)	10.29	-.02
ygIncome(MF)	10.18	-.04
ygIncome(MX)	9.68	-.01
ygIntEqu(JF)	17.35	.13
ygLg Co (MF)	8.73	-.16
ygMMF (L)	20.01	.00
ygMidCap(G)	15.66	-.07
ygMod Pr	10.36	-.03
ygMortgag(L)	139.48	-.05
ygNA Bal (L)	10.62	-.04
ygNA Eq (BG)	9.86	-.20
ygNatRes(MX)	9.42	-.01
ygPr Met(MX)	9.33	.46
ygR Est (G)	10.58	-.01
ygUS Equ (L)	40.52	-1.00
-Lutheran - FORT		
ygAsia Pac	13.26	.01
ygCdn Bal	50.58	-.17
ygCdn Bond	99.71	.07
ygCdn Equity	224.83	-1.10
ygEuropean	27.73	.18
ygIntl Bond	13.31	.00
ygIntl Equ	99.06	-.77
ygMMF	68.26	.01
MackCundDist GW		
oCan équil	4.60	.01
oSéc can	4.67	.01
oValeur	5.24	-.09
MackDistInd GW		
oDist Horiz	4.33	.04
oDistCr Div	4.73	.03
oDist croi	4.73	.08
oDist retr	4.55	.01
oDist rev	4.99	-.01
oDist amér	5.12	.02
oDist oblig	4.96	-.01
oDist équil	4.62	-.00
MackIvyDist - GW		
oAct Étrang	4.81	.02
oCanadien	5.03	-.01
oCro & Rev	5.01	-.00
oEntreprise	5.04	.04
oHypo	5.03	.00
MackSTAR Dist GW		
oDs enR&Cpr	4.92	.01
oDs enrCrLT	5.21	-.00
oDs enréc&r	5.04	.01
oD enrCMxAc	5.49	-.00
oD enrCMxLT	5.82	.02
oDN-e Cr LT	5.29	.01
oDN-eCrMxLT	5.81	.03
oDN-eÉqC&R	4.93	.01
oDN-eRv&CrP	5.21	.01
MackDistUniv GW		
oDis eu occ	7.14	.02
oDist amér	5.76	.05
oDis avenir	6.56	.06
oDistcan cr	5.64	.03
oDistcan éq	5.42	.01
oDisges sél	6.55	.11
oDismcrREER	5.48	-.02
oDismreREER	4.86	—
oDismdStObl	4.65	-.00
oDismdéREER	5.23	-.01
oDis md val	5.16	-.02
FPG p Manuvie		
oCr Eur Fd	12.20	-.03
oFPG IR Mnv	11.17	.04
oMnl CI Mnv	13.78	.07
oFPG vr Mnv	13.92	.21
nAA Ind Mv	10.57	.05
oAC AGF Mv	14.15	.08
nAC Ind Mv	13.50	.11
oAC Sce Mv	11.18	.06
oAQ E&P Mv	11.59	.25
oAUS Tal Mv	11.47	.11
oAssDnmq Mv	10.75	.04
oCA E&P Mv	10.58	.10
oCA Fdlt Mv	10.70	.09
oCC Fdlt Mv	14.25	.03
oCCA AGF Mv	11.86	.17
oCCA AIM Mv	15.56	.37
oCCC AIM Mv	17.14	-.02
oCCGC AtlMv	10.72	.02
oCCS Tri Mv	11.16	.06
oCD Dnmq Mv	10.60	.03
oCE Sce Mv	10.37	.05
oCM Mrl Mv	13.73	.16
oCR AGF Mv	12.34	.11
oCRA Tal Mv	11.46	—
oCSI Tri Mv	10.89	-.05
oCan O'D Mv	12.74	.11
oDiv AGF Mv	9.97	.06
oEC Atl Mv	10.11	-.03
oFN Fdlt Mv	13.09	.03
oHar CI Mv	10.83	.03
oMM E&P Mv	10.34	—
nMMn E&P Mv	10.35	—
oMOG AGF Mv	8.70	—
oOC AGF Mv	9.61	-.02
oOC Fdlt Mv	9.69	-.02
oObM Dyn Mv	8.43	-.04
oPl Fdlt Mv	11.73	.07
oRA Aud Mv	11.37	.05
oRA Cr Mv	11.08	.04
oRA Mod Mv	10.46	.02
oRA Séc Mv	10.22	.01
oRA Équ Mv	10.84	.03
oRAC FdltMv	11.66	.02
oRC HCI Mv	9.74	.01
oRS E&P Mv	14.08	.15
oRev Tal Mv	10.05	.01
oSél O'D Mv	12.87	.11
oTRE AGF Mv	9.51	-.01
oVAB Mrl Mv	9.35	-.04
oÉqS Tri Mv	10.20	-.02
oÉqu E&P Mv	9.97	.02
-Manulife GIF		
oAGF Am Gro	23.19	.34
oAGF C G&I	12.47	.10
nAGF CdnBnd	11.18	-.02
oAGF CdnSto	12.70	.07
oAGF Divd	10.39	.06
oAGF Gl Bnd	10.53	—
oAGF Hi Inc	9.99	-.01
oML AIM AmG	20.21	.48
oML AIM CG	20.26	-.02
oCI HG/I	9.75	.01
oCI Harbour	11.28	.04
nCdn Ind	13.97	.11
oDyn Div	10.29	.03
oDyn GlB	8.77	-.04
oDyn Ptr	11.26	.04
oE&P Amer	14.15	.13
oE&P Bal	10.08	.01
oE&P Equ	11.67	.10
oE&P MM	10.89	—
nE&P MM NL	10.93	—
oE&P Val	11.79	.26
oFid Cdn AA	15.14	.03
oFid CdnBnd	11.13	-.02
oFid CapBui	12.90	.03
oFid GrAmer	16.91	.13
oFid IntPor	17.85	.10
oFid TNorth	16.31	.04
oO'D Sel	13.53	.11
oO'D Cdn	12.63	.11
oTal Ass	12.67	—
oTal Inc	10.42	.01
oTal ValUS	15.33	.16
oTri SelBal	10.72	-.01
oTri SC Gro	10.74	.05
oTri SelGro	12.68	-.06
nUS Ind	14.88	.08
oBPI MnVIR	11.21	.16
oFid Cr Eur	10.63	-.03
oInd RER am	9.70	.03
oMond CI	11.33	.05
oRép ac cro	10.60	.04
oRép acEqu	10.41	.03
oRép acMod	10.24	.02
-Manuvie		
yzNAL AccAct	22.14	—
yzNAL AccEqu	19.37	—
yzNAL Act Am	27.37	—
yzNAL ActUni	24.79	—
yzNAL ActCan	21.25	—
yzNAL DivCan	24.28	—
yzNAL MM Can	19.05	—
yzNAL OblCan	25.90	—
-Manuvie		
yzV CT 1	18.17	—
yzV CT 2	16.77	—
yzV ActMon 1	24.12	—
yzV ActMon 2	23.18	—
yzV ActAm 1	31.81	—
yzV ActAm 2	30.61	—
yzV Divers 1	22.79	—
yzV Divers 2	21.02	—
yzV GnsCap 1	16.24	—
yzV GnsCap 2	14.98	—
yzV OblMon 1	10.76	—
yzV OblMon 2	10.34	—
yzV Oblig 1	21.62	—
yzV Oblig 2	19.97	—
yzV Place 1	20.34	—
yzV Place 2	18.74	—
-Maritime - A&C		
ynAGFCatCrAm	11.42	-.27
ynAGFCrAmRER	11.40	-.24
ynAGFCatTInt	11.12	-.00
ynAccrois	38.15	-.26
ynAct Can	17.46	-.02
ynAct Divers	12.80	-.10
ynAct Dynam	17.17	-.09
ynAct Mond	17.69	.01
ynBas Pac	108.56	1.42
ynCro Rev Am	198.83	-4.28
ynDecouverte	22.40	-.15
ynEquilibr	29.21	-.14
ynEurAsie	15.98	.06
ynEurope	14.37	.04
ynFid Cr Eur	11.82	-.09
ynFid FNord	12.94	-.06
ynFid Omer	12.11	.07
ynFid P Intl	11.54	-.08
ynMM (A)	33.84	.00
ynMM (C)	33.03	.00
ynOblig (A)	21.61	-.04
ynOblig (C)	21.42	-.04
ynT GlObTalA	9.45	.01
ygT GlObTalC	9.44	.01
ynRev Div(A)	15.88	-.25
ynRev Div(C)	15.82	-.25
ynS&P 500	28.46	-.57
ynSG CanCroi	10.32	-.05
ynSG DActMon	11.15	-.06
ynSG MRevenu	10.49	-.07
ynSGPerspCan	9.89	-.06
ynTal AC FC	10.75	.03
ynTal Act Cr	11.97	-.04
ynTal CnRéAc	11.08	-.02
ynRER Glob	11.37	.02
-Maritime - B		
ynAGFCatCrAm	11.41	-.27
ynAGFCrAmRER	10.92	-.23
ynAGFCatTInt	11.12	-.00
ygAccrois	12.02	-.08
ygBass Pac	9.87	.13
ygAct Can	9.44	-.01
ynAct Divers	11.28	-.08
ygAct Dynam	14.99	-.08
ygAct Mond	13.44	.01
ygConsSynRER	11.41	-.04
ygConservSyn	10.83	-.05
ygCro Rev Am	13.19	-.28
ygDecouverte	18.23	-.12
ygEquilibré	9.27	-.04
ygEurAsie	11.69	.04
ynEurope	11.19	.03
ynFid Cr Eur	11.82	-.09
ynFid FNord	12.90	-.06
ynFid Omer	12.11	.07
ynFid P Intl	11.45	-.08
ygOblig	8.41	-.01
ygPerSynREER	12.73	-.03
ygPerformSyn	12.21	-.04
ynRER GlObTl	9.45	.01
ygRev Div	10.15	-.16
ygRev&crois	10.18	-.05
ygS&P 500	10.89	-.22
ynSG CanCroi	9.95	-.05
ynSG DActMon	10.52	-.06
ynSG MRevenu	10.30	-.07
ynSGPerspCan	9.85	-.06
ynTal AC FC	10.75	.03
ynTal Act Cr	11.97	-.04
ynTal CnRéAc	10.64	-.02
ynTal RER Gl	10.77	.02
-Middlefield		
nMINT	5.46	-.02
nSAGE	10.56	-.03
-Nationale-Vie		
gActions	10.66	.11
gAction Glo	10.84	.04
gDiv Income	10.44	.00
gEquilibré	11.24	.04
gEur/As Ind	10.72	-.14
gIntl Equ	14.19	-.04
gMM	14.29	.00
gRevenu Fix	9.40	-.04
gUS Eq Ind	11.26	.05
gUS/DAQ Ind	16.00	.65
North West		
gEcoflex A	19.60	.12
gEcflx ANL	9.63	.10
gEcoflex B	14.83	-.07
nEcflx BBSOb	9.55	-.02
gEcflx BNL	10.04	-.04
gEcoflex D	18.29	.04
gEcflxDNLDv	10.07	.04
gEcflxDODiv	11.61	.02
gEcflxDSDiv	10.53	-.01
gEcoflex E	11.01	.04
gEcoflex G	8.48	-.01
gEcoflex H	13.96	-.01
gEcoflex I	16.17	-.05
gEcoflex M	13.85	.00
gEcoflex N	11.88	.09
gEcflxNFICd	13.12	-.00
gEcoflex R	10.39	-.02
gEcoflex S	23.81	.32
gEcoflex T	12.96	.12
gEcoflex U	13.97	.05
gEcoflex V	10.23	.06
nEcflxABSAc	10.99	.03
nEcoLFSAcMd	8.31	-.01
nEcoUSS/DAQ	15.41	.51
nEcofl ISS	10.84	-.07
nEco PFS AP	5.20	-.00
nEcflxAFIAc	13.32	.03
nEcflxKFIEu	11.27	-.03
-Primerica CSF		
gAcc actIII	16.64	-.02
gAcc act I	14.43	-.02
gAcc act II	15.90	-.02
gAcc act IV	16.66	—
gAcc act V	16.55	—
RSA Fonds Seg		
gAct euro	10.08	-.01
gEquilibré	16.61	.04
gRSAActBPac	10.05	.05
gRSA Act	21.32	.10
gRSA Croiss	14.74	-.01
gRSA Divid	8.38	.02
gRSA DécTri	11.45	.19
gRSA Naiss	11.70	-.14
gRSAObAvTri	10.01	—
gRSAResCTri	10.24	.09
gRSA TriEur	10.20	—
gRSA amér	29.20	-.69
gRSA intern	18.99	-.21
gRSA rev	11.02	-.01
-SSQ VIE		
oAstra 110	9.99	-.06
oAst 110 II	9.96	-.07
oAstra 125	9.51	-.08
oAst AcCnII	12.11	.10
oAstra Amér	11.74	.04
oAstra Intl	11.36	-.05
oAstra Can	12.06	.05
oAstra Dem	13.55	.04
oAstra Div	9.97	.07
oAst Dynam	12.18	.01
oAst IA RER	10.63	-.23
oAst In Aud	10.17	-.04
oAst IndCan	13.54	-.07
oAst IndCR	10.09	-.00
oAst In Mnd	10.23	.11
oAst Ind Pr	10.10	.01
nAstra MM	10.00	—
oAst Ob II	9.26	-.02
oAstra Obl	9.30	-.04
oAst Secur	10.98	-.01
oAstra Equ	11.28	.01
-Standard Life		
gIIA Bal	36.23	.10
gIIA Bond	30.34	-.14
gIIA Equity	41.85	.34
gIIA US Equ	10.57	.09
gIIAactintl	11.83	.09
gIIAdivcan	10.99	.04
gIIAéqderev	9.76	.01
-Sun Life 100%		
yoAGFCatCrAm	12.63	—
yoAGFTreCan	15.19	—
yoAGFCrRevCn	12.87	—
yoFidCrAmer	11.18	—
yoFidFrontN	13.95	—
yoFidPoIntl	12.20	—
yoFidRepActC	11.86	—
yoSce Ac Am	9.48	—
yoSceActCan	11.47	—
yoSce Oblig	9.76	—
yoSceEquilCr	10.47	—
yoSp Act Am	12.16	—
yoSp Act Can	13.56	—
yoSp Act Int	10.77	—
yoSp Div	8.74	—
yoSp MM	10.42	—
yoSp Ob MT	9.69	—
yoSp Par Can	14.08	—
yoSp Pl Can	10.74	—
yoSpPoCanCrM	13.10	—
yoSpPoCanCro	12.54	—
yoSp PtRvCan	9.72	—
yoSpPortMoCr	13.32	—
yoSpPtCanEq	11.37	—
yoSpPoPlPrCn	10.27	—
yoTrCanCrSe	11.17	—
yoTri Cr Sel	10.82	—
yoTriObliCan	9.85	—
-Sun Life 75%		
yoAGFCatCrAm	12.97	—
yoAGFTreCan	15.33	—
yoAGFCrRevCn	12.92	—
yoObliCanTri	9.82	—
yoFidCrAmer	11.58	—
yoFidFrontN	14.15	—
yoFidPoIntl	12.32	—
yoFidRepActC	11.98	—
yoPortMoCrSp	13.94	—
yoSce Act Am	9.84	—
yoSceActCan	11.63	—
yoSce Oblig	9.45	—
yoSceEquilCr	10.55	—
yoSp Act Am	11.63	—
yoSp Act Can	13.24	—
yoSp Act Int	10.88	—
yoSp Div	8.79	—
yoSp MM	10.44	—
yoSp Ob MT	9.75	—
yoSp Par Can	14.14	—
yoSp Pl Can	10.63	—
yoSp PtRvCan	9.74	—
yoSpPtCanEqu	11.40	—
yoSpPtCanCr	12.54	—
yoSpPoCanCrM	13.28	—
yoSpPoPlPrCn	10.11	—
yoTrCanCrSel	11.14	—
yoTri Cr Sel	11.01	—
Talvest Synch		
ygConservSyn	10.83	-.05
ygConSynREER	11.41	-.04
ygPerSyn RER	12.73	-.03
ygPerformSyn	12.21	-.04
ygRev&crois	10.18	-.05
ynCdn AA - B	10.64	-.02
ynCdnEqGro B	11.97	-.04
ynGlBdRSP B	9.45	.01
ynGl RSP B	10.77	.03
TD GIF I		
oGtd Bond	10.00	-.04
oGtd Equity	13.81	.11
oGtd Value	11.79	.08
oGtd GblSel	12.63	.07
oGtd Growth	11.31	.01
oGtd HlthSc	12.18	.14
oGtMgdI&G R	10.19	-.01
oGtd IdxNR	10.92	.01
oGtd Idx R	10.90	-.01
Gtd Money	10.41	.00
oGtdUS BCEq	11.13	.09
oMgdAgGthNR	10.82	.03
oMgdAgGth R	10.71	.02
oGtMgdGthNR	10.37	.01
oGtMgdGth R	10.38	.01
oGtMgdI&GNR	10.13	.00
TD GIF II		
oGtd Bl Gro	10.36	—
oGtd Bond	10.06	-.04
oGtd Cdn Eq	10.49	.08
oGtd Ent&Cm	10.97	.25
oGtd Gl Sel	10.37	.06
oGtd Hth Sc	10.79	.13
oGtd Int Eq	10.39	-.04
oGtd M AgGr	10.26	—
oGtd M BlGr	10.27	.06
oGtd M IMG	10.17	.01
oGtd M MEG	10.36	.01
Gtd Money	10.00	—
oGtd Sc&Tec	10.97	.31
oGtd US BC	10.42	.09
oGtd Value	10.44	.07
Templeton-All		
nB-Trés FPG	10.53	—
oBalise FPG	5.35	-.04
oCanAct FPG	5.74	.06
oCanÉql FPG	5.48	.03
oCroiss FPG	6.03	-.03
oIntAct FPG	6.28	-.02
-Templeton (CE)		
nEmMkts App	14.91	.06
-Transamerica TS		
g21e Si		
cle	26.99	.97
gActions	20.50	.24
gAct Amér	8.81	.22
gCan FDR	4.78	.02
gEquil Intl	8.55	.10
gEquilibré	13.53	.10
gEuro 100	9.92	-.03
g500 Amer	11.30	.05
gInd AC 60	7.18	.06
gJapon 225	4.64	—
gMM Can	6.12	—
gOblig Amér	4.73	—
gOblig Can	6.38	-.02
nTrans Agnt	44.84	.54
gTrans Rice	63.57	.49
gÉquil Amér	6.09	.07
Trimark Seg(AIG)		
oAct REER	4.85	.01
oAmér C$	5.66	.07
oCan CroSél	5.26	.03
oCanadien	4.84	.02
oCro Rev	4.89	-.01
oCroiss Sél	5.59	-.02
oDécouverte	14.91	.27
oEntreprise	5.17	.05
oEquil Sél	5.03	—
oEuroplus	5.71	—
oIndo-Pac	10.85	.19
oIntl soc	4.84	—
oMd obl RE	4.99	.01
oMond equil	4.90	—
oObl Avant	5.08	—
oOblig Can	5.07	-.01
oPet Ent	6.30	-.02
oPetSocCan	5.60	—
oRess Can	5.72	.05
oRev Gouv	5.15	—
oSoc amér	4.78	—
oTrimark	4.86	-.01
-L'Union-Vie		
oMer Tc 100	11.44	.33
oMer US 500	10.55	.01
oMer Can 60	13.16	.07
oMerc MM	10.22	—
oMerc Mond	10.75	-.04
oMerc Oblig	9.84	-.02
-Westbury Can Vie		
ygAccr Var	22.62	—
ygEquilibré	21.50	—
ygOblig	17.79	—
-Zurich Vie		
ygAct CanScu	10.90	-.03
ygCl Act Mnd	13.95	-.04
ygCl Can Act	11.45	-.13
ygCl Can Rev	10.48	-.07
ygCl Can Équ	10.66	-.08
ygCl Comm Md	17.22	-.02
ygIndAcAm500	10.53	-.23
ygInAcCan300	13.48	-.06
ygInAcIntl	11.35	.05
ygIndInv CT	10.36	—
ygInd Ob Can	9.69	—
ygInd Équil	11.19	-.04
ygR&C EU Scu	9.46	-.24
ygScu Gr Eur	13.82	.11
ygScu Mond	11.41	.03

AUTONOMES MONETAIRES

Fonds	Cour.	Eff.	
-C.U. Fonds Dist			
xgFMM can	3.78	3.85	.19
CUMIS Life			
xgFMM	4.06	4.14	-.07
Gtd Dyn Inf			
Gtd T-Bill	3.84	3.91	—
L'Equitable			
ygFMM	3.51	3.57	—
Hartford Vie			
xygMM	2.01	2.03	—
-ING Life			
ygBonsTrés	3.50	3.56	—
ynMMF	4.33	4.42	—
MackDistInd GW			
oDistcr te	3.54	3.60	-.09
oDistgesmon	3.80	3.87	—
-Maritime - B			
ygMM	5.24	5.38	.04
RSA Fonds Seg			
xgRSA Mon	4.68	4.79	.01
-Standard Life			
gIdéal MM	4.15	4.23	.00
Trimark Seg(AIG)			
Intér⅓t	4.35	4.44	—

Février 10, 2000.

BOURSE DE TORONTO

TSE 300 9321,00

Comment lire les cotes financières

Les titres sont énumérés par ordre alphabétique. Seuls apparaissent les titres transigés au cours de la période. La valeur des titres est exprimée en dollars. Seules les deux premières décimales apparaissent.

Div	=	Dividende par action sur une base annuelle.
C/B	=	Cours de l'action divisé par le bénéfice annuel par action.
Ventes	=	En centaines sauf si la mention «z» (unités) apparaît. Les volumes indiqués sont calculés à la clôture officielle
Haut	=	Sommet atteint par le titre au cours de la période.
Bas	=	Plancher touché par le titre au cours de la période.
Ferm.	=	Cours à l'arrêt des transactions.
Ch	=	Variation par rapport au cours de fermeture de la séance précédente (lot régulier).

Explication des codes

Bourse de Toronto et Montréal

p ou **o**	=	Titre assujetti à une réglementation spéciale.
f	=	Action ordinaire sans droit de vote ou à droit de vote subalterne.
z	=	Lot brisé.
Wt ou **w**	=	Bon de souscription (Warrant).
u	=	Unités de capital-actions.
pr	=	Action privilégiée.
ro	=	Offre de droits

Bourse CDNX

a	=	Compagnie mature
p	=	Capital de risque

Toutes les autres compagnies sont juniors

Bourse de New York

g	=	Dividende en dollars canadiens.
e	=	Dividende extraordinaire.
t	=	Dividende en action.
c	=	Dividende spécial faisant suite à une liquidation.
a	=	Dividende annuel plus un dividende extraordiaire.
i	=	Paiement suspendu du dividende.
s	=	Après fractionnement d'actions.
x	=	Ex-dividende.
d	=	Nouveau bas de l'année.
u	=	Nouveau haut de l'année.
pf	=	Action privilégiée.
Wt	=	Bon de souscription.
v	=	Suspension des transactions.
vi	=	Situation de faillite.

Fonds communs de placement

Le prix indiqué correspond à la valeur nette d'une action ou d'une unité lors de la dernière évaluation comptable du fonds.
Ces données sont pour information seulement et sont sujettes à confirmation auprès de l'émetteur.

n	=	Sans commission.
g	=	Avec frais de rachat.
o	=	Avec frais d'achat ou de rachat.
y	=	Évaluation différée.
z	=	Non disponible.
u	=	En dollars américains.
x	=	Ex-dividende. Ex-dividende signifie que l'acheteur du fonds n'a pas droit au dividende pendant la période ex-dividende.
m	=	Achat minimum de 150 000$.
—	=	Institut des fonds d'investissement du Canada
l	=	Signifie que le fond exige des frais à l'achat.
vanpa	=	Valeur liquidative nette par action

Valeurs	Div.	Ventes (100)	Haut	Bas	Ferm.	ch. Net	52 sem. Haut	52 sem. Bas
A / B								
ABL Cdn o		762	1.70	1.58	1.63	-0.02	2.50	0.25
AD Opt		81	5.00	4.80	5.00		5.50	3.50
ADF Gr f		41	10.60	10.25	10.50	0.10	13.00	7.50
ADS Inc A		61	2.45	2.30	2.35	-0.10	3.10	2.00
Agf B F	0.32	1294	27.25	26.80	27.20	0.70	27.25	18.05
AIC Diver		8	21.00	21.00	21.00	-0.25	25.50	18.95
AIC Dive p	1.50	19	24.00	23.50	24.00	0.25	25.00	23.25
AIT adv		686	1.34	1.25	1.30	0.01	1.75	0.45
ALI Tech		184	7.40	7.20	7.35	-0.05	14.50	3.20
AMR Tech		261	2.70	2.40	2.40	-0.16	3.00	1.70
AMT Intl o		285	0.10	0.08	0.10	0.02	0.40	0.06
ARC En		32	1.50	1.42	1.50	0.08	1.97	0.10
ARC Str w		231	0.07	0.04	0.04		2.50	0.01
AT plastics		874	3.05	2.80	2.80	-0.25	9.00	2.10
At T can		726	80.00	74.15	80.00	6.00	86.50	25.75
ATI tech		6097	17.10	16.60	16.85	0.10	26.80	13.40
ATS Auto		3562	26.00	25.25	25.90	0.40	26.50	9.50
Aastra T		337	16.50	16.05	16.50		17.50	4.80
Abacan o		5741	0.10	0.09	0.10	0.01	0.40	0.05
Aber Res		1440	8.75	8.60	8.75		16.10	7.10
Abitibi C	0.40	13623	19.45	16.90	17.95	0.95	20.55	11.65
Acanthus	0.48	273	6.25	6.25	6.25	-0.15	6.75	5.25
Acetex		315	6.00	5.90	6.00	0.25	6.60	1.90
Acktion		6	13.55	13.55	13.55		14.25	11.25
Adrian o		40	0.30	0.30	0.30	0.05	0.47	0.20
Advantx o		11904	4.10	3.65	4.02	0.41	4.90	0.15
Aeterna f		2337	13.70	11.90	13.70	1.80	13.70	4.30
Afton o		125	1.30	1.20	1.30	0.10	1.90	1.05
Agnico E	0.02	1148	11.20	10.50	11.10	0.75	14.25	7.20
Agra Inc	0.16	104	11.10	10.80	11.10	0.60	13.00	9.00
Agrium	0.15	9537	13.00	12.50	12.50	-0.05	15.75	11.20
AimGlobl		989	14.75	12.85	13.20	0.40	14.75	5.00
Ainsworth		48	7.50	7.45	7.45	-0.05	12.85	3.00
Air Canada		5552	14.05	13.60	13.70	-0.50	15.30	5.70
Air Can a f		764	12.95	12.50	12.75	-0.35	14.45	4.70
Airboss o		142	3.20	3.00	3.10	-0.10	5.50	3.00
Akita A f	0.32	20	9.00	8.75	8.75		11.45	6.10
Akita B	0.32		8.75	8.75	8.75		10.00	7.00
AlarmF o		23	0.98	0.98	0.98	0.12	1.18	0.70
Alt Energy	0.40	8227	39.70	38.50	39.10	-0.25	49.35	30.75
Alt Ener p	2.12	168	24.00	23.95	24.00		26.00	23.30
Alcan	0.86	12069	53.50	52.05	53.40	0.30	67.25	34.15
Alcan C p	1.59	29	25.10	24.85	25.10	0.15	26.10	24.85
Alcan E p	1.19	16	19.00	18.50	18.50	0.50	24.10	17.75
Algo Gr A f		42	0.25	0.25	0.25		0.65	0.21
Algo Cent	1.00	2	26.05	26.00	26.00	-0.50	52.00	25.00
Alg steel		670	2.75	2.65	2.75	0.05	3.07	1.66
Algon Merc		60	4.60	4.00	4.60	0.60	5.45	3.30
Aliant	0.90	1717	33.20	32.00	32.45	-0.85	34.00	21.50
Alimenta B f		268	21.60	21.40	21.40	-0.20	21.75	19.50
Allbanc Sp		98	28.00	27.60	27.75	0.20	38.40	21.50
Allbanc Sp p	1.52	32	24.90	24.90	24.90		25.75	24.00
All Atl A		5	18.00	17.00	17.00	0.25	28.00	16.00
All Atl Bf		458	17.25	15.75	16.70	-0.30	27.60	11.35
Alli Forest		2740	18.50	17.50	18.30	0.80	20.75	14.00
Alpine oil		786	0.82	0.79	0.80	-0.02	1.49	0.74
Alta gentic		138	2.70	2.45	2.70	0.25	3.48	1.21
Altagas		5011	6.00	6.00	6.00	0.10	6.40	5.60
Altai Res o		155	0.60	0.55	0.60	0.05	0.70	0.03
AltaQues o		180	0.45	0.41	0.41	-0.05	1.40	0.25
Altarex o		6523	1.72	1.48	1.64	0.14	1.95	0.24
America o		120	1.10	1.10	1.10	0.04	3.00	0.75
Am Eco		37	1.55	1.48	1.55	0.10	3.60	1.00
Am Leduc		9318	0.40	0.30	0.40	0.11	0.40	0.15
Amisco I		56	8.00	7.85	7.90	0.05	9.00	6.80
Amisk A	0.30	144	2.35	2.32	2.32	-0.03	2.50	2.05
Amtele		15	2.49	2.31	2.49		5.10	2.15
Anadime o		55	0.65	0.65	0.65	0.05	1.50	0.40
Anderson		2380	17.00	16.70	16.95	-0.05	22.60	11.60
Andrs WA f	0.64	55	12.25	12.20	12.25	0.05	16.75	12.00
Andres W B	0.56	8	13.50	12.55	13.50	0.95	18.00	12.10
Angiotec o		438	71.00	63.50	65.50	-3.50	71.00	10.30
Ang CT 290	2.90		44.00	44.00	44.00		51.00	44.00
AnorMed o		359	18.00	17.00	17.50	1.00	19.75	4.70
Anthem P		2	5.10	5.10	5.10	-0.10	6.50	3.90
Apex A		208	1.85	1.80	1.80		2.50	1.45
Arbor A	0.07	9	9.00	9.00	9.00	-0.45	21.50	8.25
Arbor B f	0.07	4	9.50	9.50	9.50	-1.50	18.50	9.00
Architel		449	25.05	22.10	22.75	-1.25	34.90	9.50
Arcis o		440	0.49	0.46	0.49	0.02	0.60	0.12
Arcis w		35	0.20	0.20	0.20	-0.05	0.35	0.10
Arctic Gr o		234	1.75	1.70	1.73	-0.03	2.35	1.70
Ariel o		1545	0.28	0.23	0.28	0.04	0.65	0.05
Armbro En		205	3.10	2.90	3.10	0.10	3.95	2.35
Asbestos		7	18.00	17.50	17.50	0.50	20.00	6.50
Ashton		602	0.90	0.75	0.81	0.01	1.45	0.50
Asia o		378	1.69	1.63	1.69	0.04	4.25	1.45
Assante c		161	7.65	7.30	7.65	0.30	9.50	5.50
Astral A f	0.30	2244	30.25	29.95	30.00	-0.25	31.75	22.65
Atco I f	0.80	91	30.75	30.05	30.30	-0.65	43.75	29.50
Atco II	0.80	1	30.85	30.85	30.85		43.75	30.85
Athabska o		1650	0.08	0.05	0.08	0.02	0.12	0.04
Atna o		376	0.68	0.55	0.68	0.04	1.08	0.48
Aur Res	0.05	657	2.20	2.15	2.19	0.09	3.47	1.80
Aurado Ex o		3435	0.06	0.05	0.06		0.15	0.04
Aurizon o		1952	1.07	0.95	1.00	0.02	1.10	0.50
Avcorp I		217	1.80	1.65	1.80		3.30	1.45
Axcan P		268	8.10	7.60	8.10	0.15	9.25	5.75
Axia Net o		1474	16.50	14.50	16.00	-0.45	17.90	3.75
Azcar Tec		271	2.00	1.81	1.90	-0.18	2.50	1.00
Azco Mng o		59	1.30	1.20	1.30	0.01	1.90	0.75
B Split		135	139.00	131.00	135.00	-2.50	148.50	33.50
B Split p	1.13	56	26.50	25.60	26.50	0.25	26.75	24.55
BCE Emer		2775	173.00	165.00	166.75	-6.05	189.50	24.50
BCE Inc	1.36	19249	176.45	171.50	175.65	0.60	179.50	58.50
BCE I P	1.60	24	25.60	25.60	25.60		27.25	25.25
BCE I Q	1.72	42	24.80	24.65	24.80	0.15	26.60	24.35
BCE I S	1.32	29	23.75	23.25	23.75	0.25	25.90	23.00
BCE I Y	1.15	54	22.90	22.60	22.90	0.15	25.35	22.55
BC Gas	1.18	1167	23.50	22.25	23.50	1.35	31.30	20.45
BC Gas 6.32	1.58	3	25.00	25.00	25.00		26.00	24.50
BCT Tels	1.40	11944	38.50	37.00	37.20	-0.80	42.75	28.20
BCT Tls nv	1.40	8668	37.80	35.75	36.50	-1.00	40.75	27.25
BFS Ent o		50	0.62	0.61	0.62	-0.03	0.65	0.22
BMTC A f	0.25		18.50	18.50	18.50		20.45	17.00
BW Tech o		26	5.80	5.70	5.70	0.20	6.85	4.60
BXL Enr		492	1.01	0.99	0.99	-0.02	1.05	0.55
Badger		985	2.25	2.10	2.10	-0.05	7.55	2.10
Ballard		1553	113.00	105.00	111.80	-0.90	123.90	33.00
Band ore o		5419	0.90	0.55	0.75	-0.20	0.98	0.21
Bank Mtl	2.00	3583	45.40	44.50	45.00	0.15	69.00	42.00
Bk Mtl B	2.25	48	26.00	25.85	25.90	-0.10	28.10	25.85
Bk Mtl 3p	1.38	24	24.25	24.00	24.00		27.35	23.85
BkMtl b4	1.20	24	22.75	22.40	22.50	-0.50	26.20	22.40
BkMtl b 5	1.32	13	20.00	20.00	20.00		25.60	19.85
Bk Mtl b6	1.18	781	22.50	22.30	22.30	-0.15	26.10	22.10
Bank N S	0.96	11882	29.15	28.70	28.80	-0.15	36.90	26.80
Bk NS 6p	1.78	10	25.85	25.85	25.85	-0.10	28.45	25.50
Bk NS 7p	1.77	41	26.30	26.30	26.30	-0.05	28.90	26.00
Bk NS 8p	1.75	5	26.25	26.00	26.25	0.05	29.25	26.00
Bk NS 9p	1.68	10	26.00	26.00	26.00		29.05	25.75
Bk NS 11p	1.50	239	25.20	25.00	25.00	-0.20	28.20	24.75
BK NS 12 P	1.31	25	20.00	19.75	19.75	-0.05	25.65	19.00
Barick gld	0.28	34392	27.10	26.10	26.85	0.25	38.20	23.15
Basis 100 o	0.37	1135	15.60	14.25	15.00	-0.25	19.20	2.25
Battery		15866	0.69	0.57	0.60	-0.07	0.94	0.09
Battle Mtn	0.07	1929	3.80	3.50	3.65	0.30	6.85	2.55
Baytex		453	10.00	9.75	9.75	-0.05	11.30	2.90
Beamscpe		1779	8.90	7.10	8.90	1.80	8.90	1.50
Beau Can		597	1.86	1.82	1.84	-0.02	2.80	1.50
Becker B f	0.60	17	6.50	6.50	6.50	-0.50	11.00	6.50
BehavirB f		1444	0.25	0.21	0.23	-0.05	0.55	0.05
Bell C 15p		74	23.75	23.50	23.50	-0.25	24.55	23.10
Bell C Intl		1563	45.20	43.50	44.30	-0.20	47.00	14.50
Bellator o		3083	1.50	1.40	1.50	-0.02	2.05	0.60
Bema Gl o		4216	1.38	1.25	1.37	0.10	2.34	0.75
Benet E o		74	8.00	7.85	8.00	-0.05	12.20	5.05
Benson		1267	1.29	1.28	1.28		1.46	0.50
Bentall	0.08	352	12.75	12.00	12.50		17.10	10.00
Berkly P		8720	9.10	8.40	9.00	0.25	17.75	7.35
Best Pac		198	0.78	0.71	0.78	0.03	1.00	0.38
Bestar		81	3.70	3.55	3.70	-0.05	4.50	2.35
Bidcom I o		15640	7.85	7.10	7.85	1.05	33.65	4.90
Big Horn o		80	0.90	0.90	0.90	-0.05	1.15	0.58
Big Rock		8	6.75	6.50	6.50	-0.45	8.75	2.75
Bioch Phar		3967	40.75	39.00	39.90	-0.35	51.00	26.50
Biomira		1118	16.60	15.25	16.25	0.30	21.90	3.60
Bioniche o		12	3.10	3.10	3.10		5.50	1.50
Biovail C		581	91.50	86.55	88.05	1.55	91.50	23.75
Birim A o		1550	0.28	0.26	0.28	0.01	0.40	0.12
Bissett A	0.89	18	16.00	15.50	15.75	-0.75	27.80	13.50
Bitech		129	1.39	1.31	1.39	0.09	2.60	0.90
Bl Hawk o		2584	0.12	0.10	0.10		0.20	0.05
Blk Swan		531	0.23	0.19	0.19	-0.02	0.42	0.17
BlkRock o		546	1.01	0.98	1.01	0.03	1.40	0.40
Boardwl		3872	11.25	9.75	10.05	0.45	17.00	8.00
Bocenor Gr		119	1.95	1.70	1.95	0.25	2.10	1.70
Boliden		1733	4.25	4.00	4.01	-0.34	5.30	1.20
Bolivar o		2011	3.49	2.90	3.30	-0.05	4.00	0.28
Bombdr A	0.22	2195	31.35	30.30	31.30	1.35	32.25	19.10
Bombdr B f	0.22	14017	31.05	30.15	31.05	1.25	32.20	18.95
Bmbdr 2 p	1.37	54	23.85	23.50	23.50	-0.15	26.25	23.00
Bonavist		134	17.05	16.85	16.85		18.50	7.40
Bonus Res		148	2.70	2.60	2.60	-0.10	3.60	0.83
Boralex A		75	3.60	3.50	3.55	0.05	4.50	3.30
Bovar A	0.50	668	0.23	0.17	0.23	-0.01	0.40	0.15
Bow Val j		112	0.42	0.40	0.42	0.01	0.95	0.28
Bowater C	1.15	11	75.30	68.55	75.30	5.05	89.00	54.50
Bowridge		125	0.53	0.53	0.53		0.74	0.36
Boyd Gr Ao		45	2.70	2.63	2.70		3.50	2.25
Bracknel		136	6.95	6.70	6.75	-0.15	7.20	5.20
Bradst A f		35	0.60	0.55	0.60	0.05	0.75	0.30
Bradst B		25	0.55	0.55	0.55		0.75	0.27
Brmptn A f		48	5.60	5.50	5.50	-0.10	6.75	3.60
Brndselite		30	0.08	0.08	0.08		0.20	0.07
Breakwtr		1972	3.25	3.10	3.25	0.18	4.60	0.91
Brik Brw o		288	0.85	0.80	0.80	-0.05	1.95	0.70
Brocker o		307	9.25	8.75	9.20	0.20	12.50	1.00
Brookfld P	0.28	1724	15.25	14.80	14.80	0.20	22.50	13.50
Budd Can	1.00	2	25.00	25.00	25.00	0.90	36.00	20.05
Buhler	0.09	56	2.78	2.74	2.78	0.04	3.25	2.45
Burlington	0.79	250	44.00	42.00	42.25	1.25	52.50	41.00
Burntsan o		3755	8.50	8.05	8.05	-0.05	9.00	1.02
C								
CAE	0.20	3762	13.10	12.55	12.90	-0.10	13.65	7.30
CCL B f	0.32	346	10.95	10.00	10.00	-0.85	17.25	9.60
CD Plus o		216	0.60	0.57	0.57	-0.01	1.50	0.43
CE Frankl		92	7.25	7.00	7.00	0.35	7.35	2.20
CFM Maj		267	7.25	7.00	7.00	-0.15	14.30	6.55
CGI A f		6128	28.00	25.60	26.25	-1.20	34.50	12.62
CHC H a f	4.11	67	4.45	4.30	4.35	0.05	5.40	3.00
CI Fund	0.05	709	19.00	18.00	18.25	-0.75	20.00	7.75
Cmac Ind		5312	61.50	56.50	58.85	-3.15	66.00	11.12
CML Glob	0.02	60	1.25	1.25	1.25	0.10	1.60	0.70
CML Ind		25	2.35	2.35	2.35		2.55	1.60
CPI Plast o		5	6.50	6.50	6.50		7.10	5.60
CRS Prf	1.48	350	25.00	24.90	24.90	0.40	25.90	24.00
CRS Robot		217	3.90	3.50	3.80	0.27	4.30	1.15
CSA A f		46	8.10	7.90	8.10	0.10	11.75	6.30
CtFin 4	1.83	11	25.90	25.90	25.90	-0.10	29.00	25.25
CTV Inc		666	27.25	26.10	26.85	0.30	28.35	17.50
Cable sv o		733	6.95	6.80	6.90	-0.05	10.00	3.50
Cabletel		11	8.00	6.25	7.40	1.15	8.00	3.00
Cabre		80	11.15	10.65	11.00	-0.15	17.00	9.00
Cadillac		861	33.40	33.25	33.35	0.05	33.70	24.70
Calahoo P		364	1.55	1.46	1.50	-0.05	2.75	1.20
Calader o		2808	0.22	0.20	0.22	0.02	0.23	0.07
Caldwel A f	0.33	241	4.42	4.30	4.35		6.85	3.20
Caledonia		4815	0.11	0.09	0.10	0.01	0.17	0.04
Calian tech		926	8.40	7.90	8.30	0.40	8.50	3.30
CallNet		401	6.45	6.20	6.20	-0.25	14.50	5.10
CallNet B f		1758	6.20	5.85	6.00	-0.15	14.50	4.35
Cambiex o		745	0.34	0.31	0.31	-0.02	0.55	0.25
Cambior	0.07	1986	2.05	1.90	1.96	-0.04	7.30	1.23
Cambridg		2744	8.85	8.65	8.70	0.05	13.00	6.75
Camco Inc	0.18	3	4.65	4.05	4.65		6.95	3.55
Cameco	0.50	514	20.50	19.75	19.75	-0.30	36.60	18.25
Camp Res		379	0.44	0.37	0.44	0.05	0.57	0.21
Camvec		60	2.30	2.25	2.25	0.04	4.00	1.90
Can Ban A	0.06	4	25.00	25.00	25.00	-1.25	38.25	19.50
Can Ban p	1.36	18	24.80	24.80	24.80	-0.20	26.50	24.25
Can Bread	0.24	71	12.75	10.90	11.75	-0.50	19.75	9.50
C Brokrlnk		1895	1.09	1.03	1.06	0.04	1.20	0.45
Can Life F	0.48	4626	23.25	22.55	23.00		24.05	19.05
CS Pete		5	10.00	9.50	10.00	0.25	16.00	7.00
C Trsco 3	1.72	1	25.20	25.20	25.20	0.05	26.80	24.90
Canadex		20	0.98	0.98	0.98		1.24	0.60
Cdn Airlne		791	1.59	1.48	1.54	0.04	2.18	1.25
CBk note		30	1.05	1.04	1.04	-0.16	2.00	0.80
Cdn Crude		56	2.75	2.75	2.75	0.15	3.25	1.75
C 88 Eng		1224	1.70	1.60	1.65	-0.05	6.45	1.40
CG Invest	0.34	180	13.50	13.10	13.40		13.90	10.55
CG inv w		7	5.70	5.70	5.70	0.15	6.00	4.00
CG inv 1p	1.35	8	23.30	23.30	23.30		26.20	21.75
C Hunter		1066	22.15	21.50	21.60	-0.55	26.50	10.55
C hydro o		56	0.90	0.85	0.85	0.05	1.20	0.65
CI Bk Com	1.20	6979	37.85	37.20	37.80	0.40	43.55	27.75
CIBC 13 p	1.75	49	26.10	25.90	25.90	-0.20	27.95	25.70
CIBC 14	1.48	13	25.25	24.90	25.25	0.35	27.75	24.55
CIBC 15	1.41	181	24.65	24.50	24.50		27.50	23.50
CIBC 17	1.36	32	24.55	24.25	24.25		27.25	23.85
CIBC 18	1.37	141	21.00	20.40	20.40	-0.55	26.20	20.00
CIBC 19	1.23	12	22.00	22.00	22.00	0.25	26.50	21.75
CIBC 21		81	25.00	24.90	25.00	0.05	25.00	24.25
C Manoir		100	0.10	0.05	0.10	-0.03	0.55	0.05
C Marconi	0.28	28	17.50	17.50	17.50	-0.30	19.80	16.15
C Medical		77	17.00	16.45	16.80	0.15	24.60	7.35
CN Rail	0.70	4810	36.40	34.60	36.05	1.75	54.62	33.25
Cdn Nat Res		12725	32.25	31.65	31.90	0.20	39.50	19.80
C Ocdental	0.30	2343	27.20	26.50	27.10		33.10	13.10
CP Ltd	0.56	6798	29.65	28.40	29.45	0.90	40.65	25.95
CP Ltd p	1.41	83	22.45	21.75	21.75	-0.50	26.00	20.50
Cancom	0.24	124	43.00	40.60	42.50	1.00	43.00	13.20
Cdn Tire	0.40	7	53.45	52.00	52.00	-1.00	61.00	46.25
CTire A f	0.40	14040	19.90	18.40	18.55	-1.35	46.00	18.40
CUtil A f	1.80	223	36.00	35.05	35.45	-0.75	49.50	31.00
C Util B	1.80	9	35.50	35.15	35.25	-0.75	49.50	31.50
Cdn Ws Bk	0.34	64	17.00	16.65	16.75		23.00	16.25
Cdn World		3	5.80	5.45	5.80	0.05	5.80	3.80
Cdn Z o		30	0.32	0.29	0.29	-0.06	0.85	0.12
Canam A f	0.10	701	8.15	7.60	8.10	-0.05	8.50	4.95
Canarc o		198	0.32	0.27	0.31	0.02	0.43	0.17
CanCap p	1.35	57	23.35	23.00	23.00	0.15	25.90	22.80
Cancor o		250	0.56	0.55	0.55	-0.05	0.60	0.20
Canfor	0.26	7245	16.60	15.80	16.50	0.35	19.40	4.40
Cangene		280	7.75	7.40	7.65	0.05	8.50	4.20
Canmine o		451	0.73	0.68	0.68	-0.07	0.89	0.40
Canutil p	1.72	13	25.25	25.25	25.25	-0.10	27.40	25.00
Canwst n v	0.30	36	18.00	16.75	16.75	-1.35	22.00	15.10
Canwest G f	0.30	405	18.10	16.60	17.10	-0.90	22.50	15.00
Cara	0.14	27	4.90	3.90	4.01	-0.59	6.50	3.90
Cara A f	0.14	47	3.96

OPTIONS CANADIENNES

Les 5 titres les plus actifs de (OTC)	Vol.	Opt. en cours
BID Com International	3555	11262
Kinross Gold	3360	8068
Bombardier Cl B	2352	14253
CELESTICA INC	2033	8504
Biochem Lps 01	2000	5382

Série	Prix	Off.	Dem.	Dern. opt.	Vol.	Opt. en cours
corel corporation C $25.95						**384**
FB	20.00 P	0.01	0.25	0.25	20	68
	22.50	3.60	4.10	4.10	5	132
	25.00	2.00	2.50	2.00	25	102
	25.00 P	1.20	1.45	1.15	15	306
	27.50	0.75	0.80	0.75	55	339
	27.50 P	2.55	3.05	2.35	10	124
	30.00	0.35	0.60	0.35	76	419
	32.50	0.05	0.30	0.25	1	166
	37.50 P	11.40	11.90	11.85	11	20
MR	27.50	2.90	3.40	3.00	10	62
	27.50 P	4.75	5.25	4.65	11	124
	30.00	1.95	2.00	2.00	40	136
	32.50	1.70	1.95	1.80	2	91
	35.00	1.25	1.50	1.40	2	30
AP	22.50 P	3.60	4.10	3.50	3	89
	25.00 P	4.95	5.45	5.00	10	83
	27.50	4.95	5.45	5.20	1	35
	30.00	4.15	4.65	4.30	1	304
	40.00	2.05	2.50	2.00	5	176
	42.50	1.80	2.05	1.95	40	162
JY	15.00 P	2.15	2.65	2.20	4	194
	22.50	9.70	10.20	9.25	10	53
	25.00	8.75	9.25	8.25	6	63
	32.50	6.55	7.05	6.35	10	243
	35.00	5.95	6.45	5.75	1	144
	40.00	5.00	5.50	4.50	9	117
	60.00	2.55	3.05	2.20	1	438
global thermoelectric C						**63**
FB	20.00	5.65	6.05	5.70	5	58
	26.00	1.60	1.85	1.55	3	226
	30.00	0.55	0.80	0.75	30	581
MR	20.00	7.35	7.75	7.45	10	120
	24.00 P	3.20	3.45	3.15	2	12
	28.00	3.55	3.80	3.45	3	20
	30.00	2.75	3.00	2.80	2	359
JN	30.00	6.05	6.40	6.20	8	160
methanex lps 01 C						
JA	6.00	0.15	0.60			569
	6.00 P	2.35	2.85			90
	8.00	0.05	0.50			155
	8.00 P	4.45	4.95			135
	10.00	0.01	0.40			30
	10.00 P	6.35	6.85			
	12.00	0.01	0.35			38
	12.00 P	8.30	8.80			
	14.00	0.01	0.30			
	14.00 P	10.30	10.80			
noranda leaps 02 C $16.95						
JA	16.00	3.40	4.40			18
	16.00 P	1.35	2.35			
	18.00	2.55	3.55			20
	18.00 P	2.35	3.35			15
	20.00	1.85	2.85			5
	20.00 P	3.65	4.65			20
	22.00	1.25	2.25			
	22.00 P	5.30	6.30			
	24.00	0.80	1.80			
	24.00 P	7.15	8.15			
	26.00	0.50	1.50			
	26.00 P	9.10	10.10			
noranda lps 01 (New) C $16.95						
JA	14.00	3.80	4.55			26
	14.00 P	0.45	1.20			
	16.00	2.65	3.40			69
	16.00 P	1.10	1.85			25
	18.00	1.70	2.45			80
	18.00 P	2.15	2.90			25
	20.00	0.95	1.70			41
	20.00 P	3.55	4.30			10
	22.00	0.50	1.25			6
	22.00 P	5.25	6.00			
	24.00	0.30	1.05			30
	24.00 P	7.15	7.90			
	26.00	0.25	0.85			7
	26.00 P	9.05	9.80			
s&p/tse 60 index C						
MR	52.50					
	52.50 P					
	55.00					
	55.00 P					
	57.50					
	57.50 P					
AP	52.50					
	52.50 P					
	55.00					
	55.00 P					
	57.50					
	57.50 P					
MY	52.50					
	52.50 P					
	55.00					
	55.00 P					
	57.50					
	57.50 P					
JN	52.50					
	52.50 P					
	55.00					
	55.00 P					
	57.50					
	57.50 P					
SP	52.50					
	52.50 P					
	55.00					
	55.00 P					
	57.50					
	57.50 P					
s&p/tse60 index 2001 C						
MR	55.00					
	55.00 P					
	60.00					
	60.00 P					
s&p/tse60 index 2002 C						
MR	50.00					
	50.00 P					
	55.00					
	55.00 P					
	60.00					
	60.00 P					
transCan Lps 01 C $10.35						**15**
JA	10.00	1.80	2.05	1.85	15	1103
transCan Lps 01 C $10.35						
JA	10.00 P	1.25	1.50			213
	15.00	0.40	0.80			892
	15.00 P	4.50	5.50			350
	20.00	0.20	0.40			817
	20.00 P	9.40	9.90			446
	25.00	0.15	0.25			211
	25.00 P	14.35	14.85			45
	30.00	0.01	0.30			64
	30.00 P	19.35	19.85			
Abitibi Cons. C $17.95						**32**
MR	18.00 P	1.60	0.90	0.90	20	75
JN	21.00	0.40	0.90	0.90	12	94
Agnico-Eagle C						**13**
JN	10.00 P	1.00	1.25	1.20	10	43
SP	11.00	2.20	2.45	2.25	3	18
Air Canada C $13.70						**547**
FB	12.00	1.70	1.80	1.80	40	140
	13.00	0.80	0.95	0.80	10	300
	14.00	0.30	0.45	0.55	30	30
MR	10.00	3.70	3.90	3.65	17	65
	14.00 P	1.00	1.15	1.15	20	20
	15.00	0.40	0.55	0.45	56	356
AP	10.00	3.85	4.00	4.05	3	614
	11.00	3.05	3.20	3.05	25	606
	12.00	2.30	2.45	2.50	25	405
	14.00	1.25	1.35	1.25	15	228
	15.00 P	1.95	2.10	2.20	5	30
	16.00	0.55	0.70	0.55	38	38
JY	10.00	4.25	4.45	4.60	32	860
	12.00	2.90	3.10	3.20	2	426
	14.00	1.90	2.10	2.00	220	432
	16.00	1.15	1.30	1.15	2	12
	16.00 P	3.15	3.35	3.30	7	7
Alberta Energy C $39.10						**538**
MR	37.00 P	1.05	1.30	1.05	10	23
	42.00	1.50	1.75	1.80	13	24
JN	40.00	4.05	4.30	4.20	250	252
	42.00	3.40	3.65	3.35	260	266
SP	39.00 P	4.85	5.10	4.85	5	5
Alcan Alumin. C $53.40						**71**
MR	55.00	1.55	1.70	1.55	25	45
AP	57.50	1.55	1.70	1.40	2	126
	60.00	1.15	1.30	1.20	25	1725
JY	52.50	5.30	5.55	5.25	4	27
	57.50	3.25	3.50	3.30	10	58
	60.00	2.50	2.75	2.60	5	91
Alcan Leaps 01 C $53.40						
JA	25.00	28.05	29.05			12
	25.00 P	0.15	0.65			30
	30.00	23.35	24.35			10
	30.00 P	0.15	0.65			6
	35.00	18.80	19.80			9
	35.00 P	0.40	0.80			52
	40.00	14.70	15.70			24
	40.00 P	0.90	1.40			26
	45.00	11.50	12.45			51
	45.00 P	1.85	2.35			22
	50.00	8.05	9.05			22
	50.00 P	3.65	4.15			10
	55.00	6.10	7.10			20
	55.00 P	5.85	6.85			6
	60.00	4.30	5.30			84
	60.00 P	8.80	9.80			
	65.00	1.90	2.90			
	65.00 P	12.20	13.20			
	70.00	1.00	2.00			3
	70.00 P	16.55	17.55			
Alcan Leaps 2002 C $53.40						
JA	40.00	16.45	17.45			35
	40.00 P	1.35	1.85			10
	45.00	13.45	14.45			10
	45.00 P	2.70	3.20			28
	50.00	10.55	11.55			22
	50.00 P	4.40	5.40			20
	55.00	8.50	9.50			60
	55.00 P	6.35	7.35			11
	60.00	6.35	7.35			15
	60.00 P	9.35	10.35			10
	65.00	4.85	5.85			
	65.00 P	13.05	14.05			
	70.00	3.70	4.70			10
	70.00 P	17.10	18.10			10
Anderson Exploration C $16.95						**40**
MR	18.00	0.40	0.60	0.60	20	20
AG	18.00	1.70	1.90	1.90	20	53
AGRIUM INC. C $12.500						**200**
JY	12.50 P	0.85	1.00	0.85	200	530
ATI Technologies C $16.85						**344**
FB	15.00	1.95	2.20	2.25	20	42
	17.00	0.50	0.75	0.50	44	301
	17.00 P	0.55	0.80	0.55	10	147
	18.00	0.35	0.45	0.40	30	351
	19.00	0.10	0.35	0.35	20	325
	20.00	0.03	0.25	0.10	30	701
	20.00 P	3.10	3.35	3.25	20	157
MR	17.00	1.25	1.50	1.30	6	22
	17.00 P	1.10	1.35	1.20	2	84
	20.00	0.30	0.55	0.40	5	65
AP	14.00 P	0.45	0.70	0.70	10	266
	17.00	1.95	2.05	1.80	8	275
	18.00	1.40	1.65	1.35	5	573
	20.00	0.80	1.00	0.80	6	1141
	22.50	0.50	0.60	0.60	21	1821
	25.00	0.25	0.35	0.30	10	953
JY	17.00	2.80	3.05	2.95	20	182
	17.00 P	2.40	2.65	2.25	18	80
	18.00	2.40	2.65	2.45	10	181
	20.00 P	4.35	4.60	4.35	20	113
	22.50	1.10	1.35	1.25	9	256
	25.00	0.95	1.05	0.90	20	114
Ballard Power Systems C $111.80						**145**
FB	65.00 P	0.01	0.25	0.25	7	112
	95.00 P	0.80	1.30	1.25	32	40
	110.00	7.00	8.00	4.85	10	162
	120.00	3.00	3.45	1.70	39	90
MR	95.00 P	5.50	6.50	7.35	6	6
	100.00	19.30	20.30	17.05	1	3
	110.00 P	12.35	13.35	11.90	3	3
	120.00	9.00	10.00	7.65	20	66
	120.00 P	18.20	19.20	20.85	4	1
AP	120.00	13.55	14.55	13.40	1	126
JY	70.00	46.20	47.20	47.55	13	37
	100.00	26.85	27.85	27.10	5	45
	110.00	22.90	23.90	22.30	4	18
Barrick Gold C $26.85						**482**
FB	25.00	1.90	2.15	1.75	9	804
	27.50	0.50	0.70	0.55	75	839
MR	25.00	2.55	2.80	2.75	41	272
	27.50	1.15	1.35	1.25	89	155
AP	22.50	4.95	5.20	5.00	20	189
	25.00	3.15	3.30	3.00	30	1094
	25.00 P	1.10	1.30	1.20	10	1244
	27.50	1.90	2.10	2.00	84	1768
	30.00	1.00	1.25	1.10	108	1064
JY	25.00	4.25	4.50	4.60	5	177
	30.00	2.00	2.25	2.00	11	522
Barrick Leaps 2002 C $26.85						
JA	20.00	10.60	11.60			55
	20.00 P	1.80	2.80			60
	25.00	8.20	9.20			65
	25.00 P	3.95	4.95			54
	30.00	6.20	7.20			97
	30.00 P	6.80	7.80			50
	35.00	4.75	5.50			19
	35.00 P	10.15	11.15			12
	40.00	3.55	4.55			30
	40.00 P	14.00	15.00			19
Barrick Lps 01 C $26.85						
JA	20.00	8.60	9.60			75
	20.00 P	0.90	1.40			161
	25.00	5.70	6.70			68
	25.00 P	2.55	3.25			185
	30.00	3.60	4.60			218
	30.00 P	5.30	6.30			177
	35.00	2.30	3.05			341
	35.00 P	8.85	9.85			175
	40.00	1.50	2.00			365
	40.00 P	13.10	14.10			7
Biochem (BCH) C $39.90						**1600**
FB	36.00	3.75	4.00	3.30	1500	1620
	40.00	1.00	1.20	1.15	40	210
	40.00 P	1.05	1.25	1.15	10	15
AP	39.00 P	3.30	3.55	3.40	3	3
	40.00	4.05	4.30	3.70	5	13
	50.00	1.25	1.45	1.25	40	40
JN	40.00 P	5.00	5.40	4.90	2	173
Biochem Lps 01 C $39.90						**2000**
JA	25.00	17.05	17.65			29
	25.00 P	0.85	1.45			90
	27.50	15.20	15.80			16
	27.50 P	1.25	1.85			45
	30.00	13.45	14.05			35
	30.00 P	2.00	2.60			34
	32.50	11.90	12.50			52
	32.50 P	2.60	3.20			30
	35.00	10.85	11.45			371
	35.00 P	3.55	4.15			57
	37.50	9.30	9.90			23
	37.50 P	4.70	5.30			69
	40.00	8.05	8.65			65
	40.00 P	5.85	6.45			33
	42.50	7.10	7.70			1201
	42.50 P	7.25	7.85			20
	45.00	6.20	6.80			1086
	45.00 P	8.85	9.45			41
	50.00	4.55	5.15	4.85	2000	2085
	50.00 P	12.35	12.95			
Biomira Inc. C $16.250						**171**
FB	12.00	4.05	4.30	4.10	31	97
	15.00	1.60	1.85	1.55	1	81
	17.50	0.45	0.70	0.55	12	104
MR	5.00	11.20	11.55	10.35	17	26
	10.00	6.20	6.55	5.80	17	66
	12.00	4.60	4.85	4.10	12	104
	15.00	2.75	3.00	2.35	10	82
	15.00 P	1.45	1.70	1.85	5	33
	17.50 P	2.60	2.85	2.45	50	60
	20.00	1.10	1.35	1.20	10	40
JN	17.50	3.65	3.90	3.65	3	89
SP	12.50	6.55	6.90	6.50	3	8
Biovail Corp. Intl. C $88.05						**20**
AP	45.00	44.00	45.00	45.00	20	82
Bk mont lps 02 C $45						
JA	38.00	11.95	12.95			10
	38.00 P	2.45	3.45			
	40.00	11.00	12.00			28
	40.00 P	3.20	4.20			
	42.00	9.95	10.95			18
	42.00 P	4.00	5.00			50
	44.00	9.10	10.10			5
	44.00 P	5.05	6.05			20
	46.00	7.80	8.80			148
	46.00 P	6.20	7.20			70
	48.00	6.95	7.95			21
	48.00 P	7.20	8.20			20
	50.00	6.15	7.15			96
	50.00 P	8.40	9.40			50
	52.00	5.45	6.45			26
	52.00 P	9.55	10.55			53
	54.00	4.65	5.65			30
	54.00 P	10.70	11.70			13
	56.00	3.80	4.80			26
	56.00 P	12.20	13.20			20
	58.00	3.30	4.30			1
	58.00 P	13.80	14.80			1
	60.00	2.85	3.85			35
	60.00 P	15.40	16.40			
	62.00	3.00	3.65			70
	62.00 P	17.10	18.10			
Bk Mont C $45						**144**
AP	44.00 P	1.45	1.70	1.40	10	162
	46.00	1.90	2.15	1.95	50	140
	48.00	1.50	1.75	1.55	50	140
	56.00	0.15	0.40	0.35	20	119
JY	46.00	3.25	3.50	3.40	2	108
	48.00	2.55	2.80	2.80	10	155
	52.00	1.40	1.65	1.40	2	105
Bk Nova Scotia C $28.80						**1583**
FB	32.50	0.01	0.25	0.10	1500	648
AP	27.50	2.40	2.55	2.60	20	190
	30.00	1.10	1.30	1.15	43	899
JY	30.00	1.90	2.15	2.15	10	222
	32.50	1.00	1.25	1.05	10	856
Bombardier Cl B C $31.05						**2352**
AP	22.50	8.80	9.10	9.00	14	61
	25.00	6.40	6.80	6.70	15	730
	27.50	4.25	4.50	4.15	2	393
	30.00	2.55	2.70	2.50	130	4429
	32.50	1.30	1.55	1.35	2100	5958
	35.00	0.60	0.85	0.85	65	180
JY	30.00	3.65	3.90	3.50	20	475
	32.50	2.40	2.65	2.10	6	140
Bombrd Lps 01 C $31.05						
JA	15.00	16.45	17.20			65
	15.00 P	0.01	0.75			20
	17.00	14.70	15.50			323
	17.00 P	0.05	0.40			242
	18.00	13.95	14.70			273
	18.00 P	0.10	0.50			27
	19.00	13.50	14.25			397
	19.00 P	0.15	0.75			47
	20.00	12.45	13.20			601
	20.00 P	0.20	0.75			62
	21.00	11.65	12.40			154
	21.00 P	0.60	0.75			101
	23.00	9.90	10.65			480
	23.00 P	0.35	0.75			9
	25.00	8.65	9.40			519
	25.00 P	0.60	1.35			45
	27.00	7.60	8.35			120
	27.00 P	1.15	1.90			110
	29.00	6.40	7.15			190
	29.00 P	1.95	2.70			60
	31.00	5.20	5.95			225
	31.00 P	2.85	3.60			33
	32.50	4.50	5.25			73
	32.50 P	3.65	4.45			60
	35.00	3.35	3.75			16
	35.00 P	4.85	5.65			
Bombrd Lps 02 C $31.05						**15**
JA	18.00	16.70	17.45			62
	18.00 P	0.80	1.55			20
	19.00	16.00	16.75			177
	19.00 P	1.00	1.75			25
	21.00	14.65	14.75			135
	21.00 P	1.30	2.05			30
	23.00	13.65	14.40			305
	23.00 P	1.85	2.60			20
	25.00	12.25	13.00			271
	25.00 P	2.45	3.20			15
	27.00	11.30	12.05			84
	27.00 P	3.20	3.95			10
	29.00	10.30	11.05			40
	29.00 P	4.05	4.80			14
	31.00	9.30	10.05	9.75	5	112
	31.00 P	4.90	5.65			5
	32.50	8.45	9.20	7.95	10	91
	32.50 P	5.85	6.60			30
	35.00	7.50	8.25			191
	35.00 P	7.50	8.25			
BCE Emergis C						**333**
FB	70.00	96.10	97.65	97.35	3	80
	110.00	56.10	57.40	56.05	10	125
MR	32.50	133.20	134.75	137.80	5	36
	55.00	111.30	112.85	111.80	3	25
	90.00	76.90	78.45	76.20	16	43
	130.00 P	5.05	5.65	5.00	12	54
	140.00	35.40	36.55	35.75	18	222
	140.00 P	7.65	8.25	7.50	2	25
	160.00	23.95	24.95	25.00	8	68
	160.00 P	15.80	16.65	15.35	10	53
	180.00	15.35	15.85	15.50	160	204
AP	180.00	23.95	24.85	25.15	10	84
JN	100.00	74.90	76.10	76.90	5	58
	110.00	67.60	68.80	69.15	5	131
	140.00	50.05	51.15	51.25	5	328
	140.00 P	19.90	20.75	19.55	15	16
	180.00	33.30	34.25	33.15	36	79
	180.00 P	42.40	43.30	43.05	10	10
BCE Inc. C $175.65						**1386**
FB	80.00	95.50	95.80	93.90	5	3540
	100.00	75.55	75.85	74.95	2	207
	110.00	65.55	65.85	64.80	1	809
	120.00	55.55	55.85	54.60	13	815
	120.00 P	0.01	0.25	0.25	1	164
	130.00	45.55	45.85	45.10	6	1723
	130.00 P	0.01	0.25	0.25	1	452
	140.00	35.60	35.90	35.35	222	2436
	150.00	25.70	26.00	25.50	43	227
	150.00 P	0.05	0.25	0.25	13	136
	160.00	16.35	16.65	16.40	102	371
	160.00 P	0.70	1.00	1.00	17	99
	170.00	8.60	8.90	8.35	41	96
	170.00 P	3.15	3.45	3.65	28	89
	180.00	3.60	3.90	3.25	50	214
	180.00 P	8.00	8.30	8.20	2	10
MR	140.00	36.95	37.25	35.15	4	376
	150.00	28.50	28.80	28.15	8	207
	160.00	21.10	21.40	20.80	18	210
	160.00 P	5.25	5.55	5.45	5	40
	170.00	15.00	15.30	15.25	6	97
	170.00 P	9.55	9.85	9.80	101	158
	180.00	10.40	10.70	10.25	66	260
MY	85.00 P	0.20	0.25	0.20	15	31
	130.00	50.15	50.45	49.00	28	247
	130.00 P	3.35	3.65	3.90	10	312
	140.00	42.45	42.75	42.40	16	970
	140.00 P	5.35	5.65	5.65	4	116
	150.00	35.55	35.85	35.40	12	1273
	160.00	29.40	29.70	29.10	4	421
	170.00	24.05	24.35	23.20	5	30
	170.00 P	16.20	16.50	16.35	100	204
	180.00	19.50	19.75	18.50	283	351
AG	120.00 P	5.05	5.35	5.45	1	145
	130.00	55.10	55.40	54.10	10	150
	140.00	48.50	48.80	48.90	11	496
	150.00 P	14.30	14.60	14.95	10	17
	160.00	36.90	37.20	36.55	43	323
	170.00	32.00	32.30	31.20	2	42
	170.00 P	23.50	23.80	23.80	2	10
	180.00	27.55	27.85	26.75	65	291
	180.00 P	28.95	29.25	29.55	10	10
BCT TELUS INC. C $37.20						**20**
JN	40.00	1.60	1.90	1.90	20	145
BELL CANADA INT'L INC. C						**239**
FB	5.00	37.25	40.30	39.75	50	67
	20.00	23.30	24.40	24.55	40	27
	38.00	5.40	6.35	6.25	80	75
MR	48.00	2.80	3.20	3.30	1	40
MY	40.00 P	3.75	4.05	3.30	3	3
	42.00 P	4.70	5.20	4.75	60	
AG	48.00	7.25	7.90	8.10	3	10
	50.00	6.55	7.20	7.00	2	2
BID Com International C $7.85						**3555**
FB	6.00	2.15	2.35	1.45	32	411
	7.00	1.55	1.75	1.60	680	1217
	7.00 P	0.35	0.50	0.50	30	90
	8.00	1.05	1.25	1.05	707	863
	9.00	0.60	0.80	0.55	340	470
	9.00 P	1.50	1.70	1.80	10	
MR	6.00	2.45	2.70	1.95	15	82
	6.00 P	0.50	0.65	0.65	5	113
	7.00	1.95	2.15	1.40	40	364
	8.00	1.55	1.75	1.50	274	605
AP	5.00	3.40	3.65	2.85	16	137
	6.00	2.80	3.05	2.40	5	257
	7.00	2.35	2.55	2.20	33	462
	7.00 P	1.35	1.55	1.00	13	240
	8.00	1.95	2.15	1.60	61	373
	9.00	1.65	1.85	1.10	27	228
	10.00	1.30	1.50	1.30	64	1781
	11.00	0.95	1.10	0.85	1070	1767
JY	5.00	4.05	4.30	3.95	30	170
	5.00 P	0.75	0.90	0.55	30	165
	6.00	3.45	3.70	2.65	10	147
	7.00	3.05	3.30	2.30	5	241
	8.00	2.70	2.95	2.05	39	86
	9.00	2.40	2.65	1.85	19	207
BIOCHEM LPS 02 C $39.90						**10**
JA	27.50	17.60	18.30			21
	27.50 P	2.30	3.00			40
	30.00	16.10	16.80			
	30.00 P	3.00	3.70			6
	32.50	14.70	15.40			32
	32.50 P	3.85	4.55			32
	35.00	13.40	14.10			83
	35.00 P	5.15	5.85			50
	37.50	12.30	13.00			2
	37.50 P	6.35	7.05			60
	40.00	11.35	12.05			73
	40.00 P	7.50	8.20			30
	42.50	10.40	11.10	10.70	10	10
	42.50 P	8.95	9.65			
	45.00	9.45	10.15			20
	45.00 P	10.45	11.15			
	50.00	8.15	8.85			24
	50.00 P	13.75	14.45			
BK Mont Lps 01 C $45						**5**
JA	38.00	9.35	10.35			10
	38.00 P	1.15	2.15			5
	40.00	7.95	8.95			7
	40.00 P	1.70	2.70			
	42.00	6.80	7.80			10
	42.00 P	2.25	3.25			
	44.00	5.75	6.75			29
	44.00 P	2.95	3.95			
	46.00	4.85	5.85			84
	46.00 P	3.90	4.90			69
	48.00	3.95	4.95			97
	48.00 P	4.95	5.95			70
	50.00	3.35	4.35			149
	50.00 P	6.40	7.40			25
	52.00	2.75	3.60			79
	52.00 P	7.85	8.85			45
	54.00	2.25	3.20	2.20	5	159
	54.00 P	9.40	10.40			
	56.00	1.75	2.75			92
	56.00 P	11.05	12.05			45
	58.00	1.35	2.35			27
	58.00 P	12.85	13.85			40
	60.00	1.10	2.00			183
	60.00 P	14.80	15.80			39
	62.00	0.90	1.90			42
	62.00 P	16.80	17.80			40
	64.00	0.70	1.70			19
	64.00 P	18.80	19.80			5
	66.00	0.55	1.55			29
	66.00 P	20.80	21.80			
	68.00	0.55	1.55			32
	68.00 P	22.80	23.80			10
	70.00	0.50	1.45			62
	70.00 P	24.80	25.80			
	72.00	0.30	1.30			20
	72.00 P	26.80	27.80			20
	74.00	0.25	1.25			20
	74.00 P	28.80	29.80			5
	76.00	0.07	1.05			
BK Mont Lps 01 C $45						
JA	76.00 P	28.40	29.40			
BK Mont Lps 01 C $45						
JA	78.00	0.15	1.05			
BK Mont Lps 01 C $45						
JA	78.00 P	30.40	31.40			
BK Mont Lps 01 C $45						
JA	80.00	0.10	1.05			
BK Mont Lps 01 C $45						
JA	80.00 P	32.40	33.40			
BK Mont Lps 01 C $45						
JA	82.00	0.02	1.00			
BK Mont Lps 01 C $45						
JA	82.00 P	34.40	35.40			
BK Mont Lps 01 C $45						
JA	84.00	0.01	1.00			
BK Mont Lps 01 C $45						
JA	84.00 P	36.40	37.40			
BK Mont Lps 01 C $45						
JA	86.00	0.01	1.00			
BK Mont Lps 01 C $45						
JA	86.00 P	38.40	39.40			
BK Mont Lps 01 C $45						
JA	88.00	0.05	1.00			
BK Mont Lps 01 C $45						
JA	88.00 P	40.40	41.40			
BK NS Leaps 01 C $28.80						
JA	20.00	9.05	10.05			502
	20.00 P	0.10	0.60			95
	25.00	5.40	6.40			81
	25.00 P	1.20	1.30			177
	30.00	2.80	3.50			1046
	30.00 P	3.50	4.00			298
	35.00	1.25	1.75			849
	35.00 P	6.70	7.70			203
	40.00	0.40	0.90			412
	40.00 P	10.90	11.90			63
BMO LEAPS 2001 C $45						
JA	76.00	0.35	1.35			
BMO LEAPS 2001 C $45						
JA	76.00 P	30.80	31.80			
BMO LEAPS 2001 C $45						
JA	78.00	0.25	1.25			152
BMO LEAPS 2001 C $45						
JA	78.00 P	32.80	33.80			2
BMO LEAPS 2001 C $45						
JA	80.00	0.15	1.15			70
BMO LEAPS 2001 C $45						
JA	80.00 P	34.80	35.80			40
BMO LEAPS 2001 C $45						
JA	82.00	0.06	1.05			14
BMO LEAPS 2001 C $45						
JA	82.00 P	36.80	37.80			
BMO LEAPS 2001 C $45						
JA	84.00	0.05	1.05			26
BMO LEAPS 2001 C $45						
JA	84.00 P	38.80	39.80			
BMO LEAPS 2001 C $45						
JA	86.00	0.05	1.05			10
BMO LEAPS 2001 C $45						
JA	86.00 P	40.80	41.80			
BMO LEAPS 2001 C $45						
JA	88.00	0.05	1.05			78
BMO LEAPS 2001 C $45						
JA	88.00 P	42.80	43.80			
BNS Leaps 2002 C $28.80						**10**
JA	25.00	7.50	7.85			237
	25.00 P	2.10	2.60			50
	30.00	4.85	5.35	5.45	10	201
	30.00 P	4.50	5.00			72
	35.00	3.35	3.50			373
	35.00 P	7.75	8.25			16
Cambior Inc C						**200**
AP	4.00	0.01	0.25	0.05	200	1016
Cambior Lps 01 C						
JA	6.00	0.20	0.60			436
	6.00 P	3.85	4.35			75
	8.00	0.10	0.50			125
	8.00 P	5.85	6.35			37
	10.00	0.05	0.50			34
	10.00 P	7.85	8.35			12
	12.00	0.01	0.50			75
	12.00 P	9.85	10.35			28
Cameco Corp. C $19.750						**10**
FB	20.00	0.90	1.15	1.25	10	26
Canadian Natural C $31.90						**600**
JN	35.00	2.40	2.65	2.65	600	650
Canadian Tire Class A C $18.55						**23**
JY	20.00 P	3.05	3.30	2.75	3	32
	25.00	1.30	1.55	1.35	20	85
Cascades Lps 01 C						
JA	6.00	2.80	3.30			20
	6.00 P	0.05	0.65			
	7.00	2.05	2.55			43
	7.00 P	0.15	0.75			
	8.00	1.45	1.95			10
	8.00 P	0.40	1.00			10
	9.00	0.75	1.25			45
	9.00 P	0.85	1.45			5
	10.00	0.45	0.95			83
	10.00 P	1.45	2.05			
	12.00	0.10	0.60			33
	12.00 P	3.20	3.80			30
Cascades Lps 02 C						
JA	6.00	3.65	4.15			35
	6.00 P	0.10	0.90			
	8.00	2.15	2.65			36
	8.00 P	0.60	1.10			
	10.00	1.20	1.70			33
	10.00 P	1.65	2.15			
	12.00	0.70	1.20			
	12.00 P	3.30	3.80			
Cdn Impl Bk C $37.80						**110**
FB	35.00	2.70	2.90	2.80	10	743
	37.50	0.80	0.90	0.70	60	1536
AP	40.00	0.95	1.15	1.00	15	2276
JY	32.50 P	0.80	1.00	0.85	15	180
	40.00	2.00	2.20	1.90	10	284
Cdn Impl Lps 01 C $37.80						**39**
JA	20.00	17.75	18.25	18.25	11	1136
	20.00 P	0.10	0.35			158
	25.00	13.10	13.60			1241
	25.00 P	0.20	0.45			885
	30.00	8.95	9.45	8.75	10	800
	30.00 P	0.85	1.10			1442
	35.00	5.55	6.05	5.60	18	977
	35.00 P	2.30	2.80			885
	40.00	3.15	3.50			917
	40.00 P	5.00	5.35			376
	45.00	1.85	2.10			349
	45.00 P	8.40	8.90			293
	50.00	1.00	1.25			217
	50.00 P	12.65	13.15			40
	55.00	0.45	0.70			125
	55.00 P	17.25	17.75			10
Cdn Pac Lps 01 C $29.45						
JA	25.00	6.05	6.55			55
	25.00 P	1.10	1.35			73
	30.00	3.35	3.85			35
	30.00 P	3.10	3.60			73
	35.00	1.60	2.10			50
	35.00 P	6.35	6.85			35
	40.00	0.75	1.10			121
	40.00 P	10.55	11.05			30
	45.00	0.35	0.60			15
	45.00 P	15.25	15.75			10
Cdn Pacific C $29.45						**62**
MR	27.50	2.40	2.90	2.30	25	25
	30.00	1.10	1.35	1.20	12	47
MY	30.00	2.00	2.50	2.00	4	24
	30.00 P	1.90	2.15	2.25	1	62
	32.50	1.05	1.30	1.25	10	111
JY	30.00	2.55	3.05	2.50	10	60
Cdn. National Railway Co C $36.05						**12**
JN	35.00 P	2.60	2.85	2.95	7	44
	40.00	1.95	2.20	1.95	5	71
CdnPac Lps 02 C $29.45						
JA	25.00	8.35	9.35			
	25.00 P	1.50	2.00			
	30.00	5.65	6.65			5
	30.00 P	3.35	4.35			14
	35.00	3.75	4.75			6
	35.00 P	6.35	7.35			
	40.00	2.35	3.35			33
	40.00 P	10.25	11.25			
	45.00	1.65	2.15			3
	45.00 P	15.00	16.00			10
Cott Leaps 01 C						
JA	4.00	5.25	5.85			43
	4.00 P	0.02	0.75			
	6.00	3.65	4.25			22
	6.00 P	0.25	1.00			10
	8.00	2.40	3.00			69
	8.00 P	0.85	1.60			49
	10.00	1.50	2.10			85
	10.00 P	1.85	2.60			60
	12.00	0.85	1.45			119
	12.00 P	3.25	4.00			140
	14.00	0.45	1.05			5
	14.00 P	4.85	5.60			
CAE Inc. C $12.90						**21**
MR	12.00	1.10	1.35	1.15	10	61
	14.00	0.30	0.40	0.30	10	10
SP	10.00	3.20	3.45	3.55	1	21
CDA Jun 2021 9.75 C $139.05						**25**
MR	138.00 P	0.95	1.20	0.95	5	5
	140.00 P	1.95	2.20	1.60	20	20
CDA Jun 2023 8.00 C $121.55						**40**
FB	110.00	11.25	11.95	11.75	4	
	122.00 P	0.75	1.00	0.55	20	
JN	118.00 P	0.95	1.20	0.75	8	15
	124.00 P	4.05	4.30	3.80	8	8
CDA Mar 2011 9 C $119.20						**22**
FB	110.00	4.65	10.25	9.35	22	
CDN Imperial BK Lps 02 C $37.80						**10**
JA	25.00	14.45	14.95			332
	25.00 P	1.15	1.40			46
	30.00	10.70	11.20			448
	30.00 P	1.90	2.40			76
	35.00	7.70	8.20			385
	35.00 P	3.60	4.10			87
	40.00	5.40	5.90	5.75	10	302
	40.00 P	6.10	6.60			63
CELESTICA INC C $71.30						**2033**
FB	60.00 P	0.10	0.35	0.55	24	118
	65.00	6.70	7.40	11.25	20	96
	70.00	3.45	3.95	3.95	17	128
	70.00 P	2.10	2.45	2.95	27	45
	75.00	1.45	1.80	1.40	67	242
	80.00	0.40	0.65	0.40	102	282
	85.00	0.15	0.30	0.25	70	179
MR	45.00	25.90	26.90	25.90	20	16
	50.00	21.10	22.10	26.25	5	70
	50.00 P	0.40	0.65	0.80	10	154
	55.00	16.55	17.55	16.60	8	174
	60.00	12.65	13.50	14.00	690	369
	60.00 P	1.65	2.00	1.20	10	192
	65.00	9.35	10.05	8.60	23	130
	65.00 P	3.00	3.50	3.55	38	95
	70.00	6.90	7.40	6.85	40	130
	70.00 P	5.05	5.55	4.35	3	120
	75.00	4.65	5.15	4.70	9	173
	80.00	3.05	3.55	4.85	11	218
	85.00	2.10	2.45	1.85	668	1349
JN	50.00	23.35	24.35	27.75	7	96
	60.00	16.45	17.45	19.95	7	144
	65.00 P	6.75	7.45	7.50	11	78
	70.00	11.15	12.00	10.80	15	163
	70.00 P	8.85	9.55	8.05	50	58
	75.00	9.20	9.90	10.85	20	78
	80.00 P	14.50	15.35	12.50	20	30
	85.00	6.00	6.70	6.70	28	188
SP	60.00	18.80	19.80	23.30	6	23
	70.00 P	10.95	11.80	11.20	1	11
	75.00	11.90	12.75	11.50	6	10
CGI Group Cl A C $26.250						**249**
FB	16.50	9.70	10.10	9.50	10	418
	19.50	6.70	7.10	6.50	1	197
	25.00	1.70	1.95	2.10	40	82
	27.50	0.60	0.85	0.70	5	340
	30.00	0.25	0.40	0.55	25	1299
MR	30.00	2.00	2.25	2.10	71	240
MY	18.50 P	0.90	1.00	0.95	10	10
	27.50	4.95	5.35	5.05	4	167
	30.00	3.95	4.20	4.00	11	366
	35.00	2.40	2.65	2.95	6	94
AG	19.50	10.40	10.80	10.45	3	83
	20.50 P	2.55	2.80	2.70	20	26
	30.00	5.30	5.70	5.50	18	138
	32.50	4.40	4.65	4.40	4	60
	37.50	2.80	3.05	3.05	21	506
Dofasco Inc C $26.95						**20**
FB	26.00	1.05	1.30	1.30	20	
Domtar Inc C $18.90						**75**
FB	17.00	1.90	2.15	2.00	10	539
	18.00	1.00	1.25	0.75	40	275
	19.00	0.40	0.65	0.30	20	15
MY	20.00	1.05	1.30	0.80	5	134
DESCARTES SYSTEM GROUP C						**70**
FB	50.00	2.85	3.20	2.75	35	60
	55.00	1.10	1.40	1.25	3	24
	60.00	0.35	0.65	0.40	2	44
	60.00 P	9.75	10.45	9.40	10	
MY	50.00	9.60	10.10	9.55	20	30
EICON TECHNOLOGY CORP. C						**55**
AP	7.00	0.65	0.80	0.65	55	196
FRANCO NEVADA C $19.80						**32**
FB	20.00	0.55	0.75	0.40	5	25
MR	20.00	1.35	1.55	1.55	10	50
AP	20.00	1.75	1.95	1.80	5	200
JY	17.50	4.10	4.45	4.40	10	10
	22.50	2.10	2.30	2.10	2	282
Geac Computer Corp. Ltd. C $20.10						**103**
FB	20.00	0.85	1.00	1.00	10	44
MR	25.00 P	5.00	5.25	5.05	3	3
AP	18.00	3.70	3.95	3.85	10	10
	20.00 P	2.05	2.30	2.20	7	53
	22.50	1.55	1.70	1.50	11	51
	25.00	0.95	1.10	1.00	26	263
JY	18.00	4.60	4.85	4.60	1	21
	19.00 P	2.25	2.50	2.40	2	42
	20.00	3.65	3.90	3.60	3	83
	27.50	1.55	1.70	1.50	20	198
	32.50	0.85	1.00	0.90	10	101
Hummingbird Com C $56						**41**
MR	57.50	3.50	3.85	4.20	5	32
AP	32.50	23.55	23.90	23.25	4	37
	40.00	16.50	16.85	16.55	1	118
	42.50 P	0.80	0.95	0.90	10	20
	55.00	6.10	6.45	6.50	1	11
JY	45.00 P	2.55	2.90	2.80	3	33
	57.50	7.55	7.90	6.75	17	17
Imperial Oil Ltd C $27.70						**49**
FB	25.00	2.55	3.05	3.05	10	14
	27.50	0.65	0.90	0.50	2	6
	27.50 P	0.30	0.55	0.40	3	12
MR	27.50 P	0.90	1.15	1.10	10	10
	32.50 P	4.65	5.15	4.45	10	15
AG	27.50 P	1.80	2.05	1.85	10	45
	30.00	1.95	2.20	1.95	4	37
Inco Ltd C $26.90						**124**
FB	25.00	1.95	2.20	1.45	40	1737
	25.00 P	0.15	0.25	0.30	10	196
	27.50	0.45	0.70	0.45	10	387
	32.50 P	5.50	5.85	6.50	1	35
MY	27.50	2.80	3.05	2.45	3	272
AG	25.00	4.95	5.20	4.70	30	97
	25.00 P	2.20	2.45	2.50	20	53
	30.00	2.85	3.10	2.70	5	69
	37.50	1.15	1.30	1.15	5	58
jds Uniphase C $299.90						**76**
FB	155.00	144.15	146.15	143.70	1	6
	270.00 P	1.85	3.85	6.20	10	82
	280.00 P	4.15	6.15	8.40	2	20
	290.00	17.85	19.85	18.80	2	149
	290.00 P	7.55	9.55	9.95	2	36
	320.00	5.05	6.50	5.10	4	54
	340.00	1.35	3.30	2.00	1	105
MR	290.00 P	26.65	28.65	27.80	2	25
	310.00	29.10	31.10	27.25	1	41
	320.00	25.30	27.30	27.10	6	16
MY	147.00	156.05	158.05	157.40	3	183
	240.00 P	23.15	25.15	24.10	10	464
	290.00	60.60	62.60	56.80	2	50
	330.00	45.10	47.10	47.75	25	451
	340.00	41.85	43.85	42.55	1	21
AG	300.00	78.40	80.40	79.00	1	7
	340.00	64.75	66.75	64.40	3	117
Kinross Gold C 300						**3360**
MR	4.00	0.10	0.20	0.10	1900	3508
JN	4.00	0.25	0.40	0.25	50	555
	6.00	0.05	0.15	0.10	1400	1460
SP	4.00	0.55	0.70	0.55	10	240
Laidlaw Inc C 500						**85**
FB	5.00	0.15	0.35	0.20	5	160
AP	5.00	0.60	0.80	0.75	10	40
	5.00 P	0.55	0.70	0.55	10	10
	6.00	0.30	0.50	0.35	10	190
JN	5.00	1.00	1.15	1.15	10	450
	6.00	0.50	0.75	0.80	40	1001
Laidlaw Lps 01 C 500						**20**
JA	6.00	1.00	1.25	1.25	20	215
	6.00 P	1.10	1.70			80
	8.00	0.55	0.95			473
	8.00 P	2.90	3.50			70
	10.00	0.25	0.85			815
	10.00 P	4.85	5.45			50
	12.00	0.01	0.60			285
	12.00 P	6.80	7.40			37
	14.00	0.01	0.60			98
	14.00 P	8.85	9.45			20
	16.00	0.01	0.60			2
	16.00 P	10.85	11.45			25
Leitch Technologies Corp C						**45**
JY	15.00	4.95	5.20	4.80	5	5
	18.00 P	2.30	2.55	2.35	20	20
	20.00	2.40	2.65	2.50	20	81
LAIDLAW LPS 02 C 500						
JA	6.00	1.35	2.00			113
	6.00 P	1.35	2.00			20
	8.00	0.90	1.55			325
	8.00 P	3.00	3.65			20
	10.00	0.50	1.15			54
	10.00 P	5.00	5.65			
	12.00	0.08	0.75			70
	12.00 P	7.00	7.65			20
Magna Intl Cl.A C						**85**
FB	72.50 P	15.20	15.70	15.50	30	
MR	57.50	4.20	4.70	4.90	10	110
	57.50 P	3.70	4.20	3.65	5	15
	60.00	2.75	3.25	3.20	1	1
MY	75.00	1.35	1.60	1.70	10	104
AG	60.00	6.15	6.65	6.55	10	16
	65.00	4.70	5.20	4.95	4	39
	70.00 P	13.50	14.00	14.05	15	95
Microforum Inc. C						**523**
FB	10.00	3.20	3.45	3.50	33	608
	11.00	2.35	2.60	2.45	65	418
	12.00	1.60	1.85	1.90	17	261
	13.00	1.00	1.25	1.05	45	493
	13.00 P	0.65	0.90	0.60	5	30
	14.00	0.60	0.85	0.60	20	586
	15.00	0.30	0.55	0.40	90	640
MR	5.00	8.20	8.70	8.05	30	397
	7.00	6.30	6.80	6.45	2	657
	10.00	4.05	4.30	4.10	25	1441
	11.00	3.40	3.65	3.55	3	272
	12.00 P	1.45	1.70	1.40	10	30
	13.00	2.55	2.80	2.80	26	418
	14.00 P	2.55	2.80	2.60	10	36
	15.00	1.85	1.95	1.90	10	429
AP	12.00	3.75	4.00	4.00	50	93
JN	7.00	7.25	7.75	7.70	20	148
	9.00 P	1.45	1.70	1.45	5	15
	12.00 P	2.95	3.20	3.00	5	25
	13.00	4.25	4.50	4.25	4	331
	14.00	3.90	4.15	3.65	23	274
	15.00	3.60	3.85	3.40	5	239
	16.00	3.45	3.50	3.10	20	30
Mitel Corp. C $22.95						**110**
FB	20.00	2.85	3.05	2.70	50	101
	21.00	2.00	2.20	1.80	18	160
	22.00 P	0.40	0.55	0.85	10	20
MR	22.00	2.35	2.55	2.35	9	73
	23.00	1.90	2.10	1.70	10	94
	24.00	1.50	1.70	1.40	8	365
SP	24.00	4.30	4.55	4.10	5	15
MGI SOFTWARE CORP. C						**113**
FB	20.00	12.50	13.00	12.10	5	52
	26.00	6.50	6.90	4.80	20	48
	30.00	3.20	3.45	3.60	19	87
	32.00	1.85	2.10	1.70	6	90
MR	34.00	3.45	3.70	3.35	20	24
	40.00	1.60	1.85	1.85	10	75
AP	40.00	3.10	3.35	3.35	10	40
JN	40.00	5.00	5.40	5.10	23	160
National Bank C $17.40						**10**
AP	18.00	0.60	0.70	0.60	10	656
Natl Bk Lps 01 C $17.40						
JA	16.00	3.10	4.00			49
	16.00 P	0.50	1.50			50
	18.00	1.95	2.70			223
	18.00 P	1.40	2.40			30
	20.00	1.15	1.70			283
	20.00 P	2.70	3.70			17
	22.00	0.70	1.45			228
	22.00 P	4.40	5.40			40
	24.00	0.45	1.20			265
	24.00 P	6.35	7.35			2
	26.00	0.15	0.90			48
	26.00 P	8.35	9.35			25
	28.00	0.07	0.75			55
	28.00 P	10.35	11.35			5
	30.00	0.05	0.70			24
	30.00 P	12.35	13.35			
	32.00	0.05	0.70			50
	32.00 P	14.35	15.35			
Natl Bk Lps 02 C $17.40						**6**
JA	16.00	3.95	4.70			328
	16.00 P	0.95	1.50			50
	18.00	3.25	3.75			158
	18.00 P	1.80	2.80			60
	20.00	2.25	3.00	2.95	6	187
	20.00 P	3.15	4.15			32
	22.00	1.65	2.40			107
	22.00 P	4.70	5.70			
	24.00	0.90	1.65			129
	24.00 P	6.45	7.45			
	26.00	0.60	1.35			66
	26.00 P	8.35	9.35			10
Newbridge $CD C $50						**1815**
FB	35.00	14.85	15.35	14.60	10	497
	37.50	12.40	12.90	12.50	65	846
	37.50 P	0.15	0.20	0.15	10	225
	40.00	10.00	10.10	9.20	10	240
	42.50	7.85	8.35	6.45	10	62
	45.00	5.95	6.45	6.35	50	98
	45.00 P	0.90	1.05	1.05	20	139
	47.50	4.40	4.60	4.40	85	344
	47.50 P	1.55	1.60	1.55	5	66
	50.00	3.05	3.40	3.35	475	750
	55.00	1.30	1.55	1.35	7	7
MR	20.00	29.90	30.40	30.00	5	51
	25.00	25.00	25.50	24.10	20	168
	30.00	20.25	20.75	20.10	17	577
	35.00 P	0.65	0.80	0.90	10	294
	37.50	13.95	14.45	13.00	5	518
	40.00	12.30	12.80	12.25	28	1811
	40.00 P	1.70	1.95	1.85	8	725
	45.00	9.50	9.75	9.45	114	2825
	47.50	7.85	8.35	7.65	20	531
	47.50 P	4.45	4.80	4.70	10	20
	50.00	6.15	6.65	6.50	665	765
	50.00 P	5.90	6.40	6.85	3	7
	52.50	5.05	5.50	4.80	50	35
	55.00	4.30	4.65	4.30	10	5
JN	30.00	21.10	21.60	21.10	2	154
	35.00 P	2.00	2.25	2.10	10	75
	45.00	10.90	11.40	10.45	4	91
	47.50 P	6.90	7.40	7.00	10	90
	50.00	8.45	8.95	8.40	12	42
SP	35.00 P	2.95	3.20	3.05	10	16
	45.00 P	7.05	7.55	7.00	20	44
	50.00	10.05	10.55	10.00	35	151
Noranda Inc. (NOR) C $16.95						**18**
MR	16.00	1.25	1.50	1.45	5	5
MY	18.00	0.90	1.15	0.90	4	246
AG	18.00	1.45	1.65	1.45	9	139
Noranda Lps 01 C						
JA	16.00	9.95	10.70			10
	16.00 P	0.02	0.75			
	18.00	8.05	8.80			1
	18.00 P	0.07	0.80			2
	20.00	6.20	6.95			20
	20.00 P	0.20	0.95			10
	22.00	4.40	5.15			10
	22.00 P	0.55	1.30			20
	24.00	2.75	3.50			20
	24.00 P	1.15	1.90			10
	26.00	1.50	2.25			10
	26.00 P	1.95	2.70			10
Nortel networks C $176.750						**804**
FB	140.00	36.75	37.25	35.45	5	843
	150.00	26.95	27.45	27.00	47	1910
	150.00 P	0.06	0.30	0.40	21	320
	160.00	17.75	18.25	16.00	6	285
	160.00 P	0.90	1.15	1.10	45	273
	170.00	10.15	10.65	11.35	12	123
	170.00 P	3.25	3.75	4.00	35	105
	180.00	4.85	5.35	4.90	91	215
MR	100.00	77.05	77.55	76.35	53	107
	110.00	67.15	67.65	67.55	2	258
	120.00	57.45	57.95	57.65	14	560
	120.00 P	0.45	0.55	0.45	14	259
	140.00	39.30	39.80	39.10	3	354
	150.00	31.30	31.80	31.60	6	1156
	150.00 P	3.95	4.00	4.20	20	393
	160.00	24.25	24.75	24.10	97	191
	170.00	18.30	18.80	19.55	11	191
	170.00 P	10.35	10.85	10.80	11	29
	180.00	13.55	14.05	13.00	134	368
	180.00 P	15.55	16.05	16.05	1	3
JN	110.00	70.40	70.90	69.35	5	92
	130.00	54.50	55.00	54.60	4	162
	130.00 P	6.00	6.50	6.00	1	62
	140.00	47.20	47.70	45.75	5	543
	140.00 P	8.65	9.15	9.30	10	60
	150.00	41.00	41.50	41.60	20	566
	150.00 P	12.35	12.85	12.65	1	73
	160.00	35.20	35.70	37.85	53	108
	160.00 P	16.45	16.95	17.30	2	47
	180.00	25.60	26.10	25.10	56	532
SP	130.00	59.90	60.40	61.75	1	44
	130.00 P	9.85	10.35	9.85	3	28
	140.00	53.90	54.40	53.85	4	65
	160.00	42.90	43.40	46.05	1	65
	180.00	33.80	34.15	39.00	10	48
Nova Corp. C $23.10						**4**
MR	28.00 P	4.80	5.05	4.65	4	4
Nova Leaps 01 C $14.20						
JA	15.00	0.05	0.25			5
	15.00 P	7.00	7.40			
	20.00	0.10	0.25			30
	20.00 P	12.00	12.40			50
Petro-Canada C $20.80						**1081**
MR	20.00	1.55	1.75	1.70	25	98
	22.00	0.60	0.80	0.50	500	1473
	25.00	0.10	0.25	0.25	10	288
JN	22.00	1.55	1.75	1.65	500	853
	24.00	0.95	1.15	0.90	40	259
SP	22.00	2.20	2.40	2.05	5	11
	24.00	1.50	1.70	1.30	1	28
Placer Dome C $15.85						**1151**
FB	13.00	2.90	3.15	2.70	53	116
	14.00	1.95	2.20	1.90	15	525
	15.00	1.15	1.40	1.40	131	551
	15.00 P	0.30	0.45	0.40	30	145
	16.00	0.55	0.75	0.70	123	384
	16.00 P	0.65	0.85	0.85	20	32
	17.00	0.20	0.40	0.35	115	253
MR	14.00	2.40	2.65	2.35	6	58
	14.00 P	0.45	0.65	0.50	20	95
	15.00	1.75	2.00	2.00	19	150
	16.00	1.30	1.50	1.50	79	145
	16.00 P	1.15	1.40	1.15	50	60
AP	12.00	4.20	4.45	4.60	20	24
	13.00	3.40	3.65	3.55	20	33
	13.00 P	0.55	0.75	0.55	20	105
	14.00	2.75	3.00	2.95	32	409
	15.00	2.15	2.40	2.30	40	422
	16.00	1.65	1.90	1.95	35	238
	17.00	1.25	1.50	1.40	81	543
	18.00	1.00	1.15	1.20	20	149
	19.00	0.75	0.95	0.85	20	112
	20.00	0.60	0.80	0.85	20	350
	21.00	0.40	0.60	0.60	7	59
JY	13.00	4.05	4.30	4.25	2	172
	14.00	3.45	3.70	3.40	10	137
	15.00	2.95	3.20	3.10	50	99
	15.00 P	2.10	2.30	2.10	10	237
	17.00	2.10	2.35	2.40	12	170
	17.00 P	3.10	3.35	3.05	20	51
	18.00	1.75	1.95	2.00	5	114
	18.00 P	3.70	3.95	3.70	10	185
	19.00	1.50	1.75	1.75	56	156
Placer Dome Leaps 2002 C $15.85						
JA	11.00	7.50	8.00			17
	11.00 P	1.35	1.60			
	13.00	6.25	7.25			32
	13.00 P	2.00	2.80			26
	15.00	5.25	6.25			35
	15.00 P	2.80	3.80			47
	20.00	3.70	4.70			34
	20.00 P	5.95	6.95			10
	25.00	2.70	3.20			3
	25.00 P	9.80	10.80			
Placer Leaps 01 C $15.85						**15**
JA	10.00	6.50	7.50			61
	10.00 P	0.35	0.85			40
	13.00	4.65	5.65			25
	13.00 P	1.25	1.75			30
	15.00	3.65	4.65			89
	15.00 P	2.00	3.00			97
	20.00	2.05	3.05	2.25	10	198
	20.00 P	5.00	6.00			108
	25.00	1.30	1.80	1.75	5	203
	25.00 P	9.05	10.05			36
	30.00	0.75	1.25			99
	30.00 P	13.70	14.70			
Precision Drilling C $35.30						**14**
MR	37.50	1.55	1.75	1.95	10	1000
AP	40.00	1.50	1.70	1.30	4	502
Qlt Phototherapeutics C $101						**21**
AP	70.00	33.65	34.65	36.35	1	192
	70.00 P	1.55	1.95	1.40	20	60
Research in Motion Ltd. C $167						**166**
FB	10.00	153.70	158.30	156.90	7	
MR	75.00	89.90	92.50	93.00	5	6
	90.00	75.15	77.70	75.00	2	51
	120.00 P	3.65	4.05	4.25	2	35
	130.00	40.60	42.90	36.80	10	4
	130.00 P	5.60	6.15	6.40	10	15
	160.00	23.55	25.35	25.55	20	23
	160.00 P	16.95	18.10	17.80	2	6
	180.00	15.25	16.70	16.95	5	7
	190.00	12.05	13.20	11.20	1	37
JN	75.00 P	1.70	2.05	2.10	30	
	80.00 P	2.40	2.75	2.60	20	20
	85.00 P	3.10	3.45	3.15	30	30
	90.00	80.55	83.05	80.00	5	66
	100.00 P	6.40	6.90	7.80	2	5
	160.00	39.20	41.10	37.00	2	605
	170.00	35.45	37.00	36.60	10	10
SP	90.00 P	6.95	7.45	7.20	2	111
	100.00 P	9.55	10.15	11.05	1	11
Rogers Com Cl B C						**25**
FB	50.00	0.01	0.25	0.40	2	32
MR	47.50	1.25	1.50	1.95	10	34
AP	45.00	3.15	3.65	4.25	10	10
JY	40.00 P	3.45	3.95	3.10	3	13
Royal Bk Cda C $58.85						**32**
AP	65.00	1.10	1.35	1.05	15	924
	70.00	0.45	0.70	0.75	7	676
JY	67.50	1.95	2.20	2.00	10	54
Royal Bk Lps 01 C $58.85						
JA	55.00	8.35	9.35			123
	55.00 P	2.95	3.45			92
	60.00	5.90	6.90			399
	60.00 P	5.25	6.25			141
	65.00	4.00	5.00			66
	65.00 P	8.30	9.30			82
	70.00	2.40	3.40			288
	70.00 P	12.00	13.00			95
	75.00	1.60	2.60			174
	75.00 P	16.15	17.15			28
	80.00	0.85	1.85			75
	80.00 P	20.75	21.75			19
	85.00	0.65	1.15			50
	85.00 P	25.75	26.75			8
	90.00	0.35	0.85			113
	90.00 P	30.75	31.75			11
	95.00	0.10	0.60			36
	95.00 P	35.85	36.85			17
RBC Leaps 2002 C $58.85						
JA	55.00	11.25	12.65			56
	55.00 P	4.55	5.55			25
	60.00	9.15	10.35			219
	60.00 P	6.70	8.20			37
	65.00	7.15	8.65			49
	65.00 P	9.65	11.15			16
	70.00	5.70	7.20			45
	70.00 P	13.00	14.50			10
	75.00	4.50	6.00			26
	75.00 P	16.85	18.35			15
S&P 60 C						**118**
FB	370.00	179.10	180.10			
	370.00 P	0.05	0.50			
	380.00	169.10	170.10			
	380.00 P	0.10	0.50			
	390.00	159.15	160.15			10
	390.00 P	0.15	0.50			
	400.00	149.15	150.15			
	400.00 P	0.30	0.50			
	410.00	139.15	140.15			
	410.00 P	0.55	0.50			
	420.00	129.20	130.20			
	420.00 P	0.15	0.55			10
	430.00	119.20	120.20			
	430.00 P	0.35	0.60			3
	440.00	109.20	110.20			15
	440.00 P	0.60	0.65			33
	450.00	99.10	100.10			
	450.00 P	0.60	0.70			5
	460.00	89.25	90.25			15
	460.00 P	0.01	0.70			4
	470.00	79.30	80.30			200
	470.00 P	0.01	0.80			90
	480.00	69.30	70.30			50
	480.00 P	0.01	0.80			99
	490.00	59.20	60.20			307
	490.00 P	0.01	0.80			59
	500.00	49.15	50.15			794
	500.00 P	0.06	0.85			420
	510.00	39.15	40.15			225
	510.00 P	0.25	1.05			228
	520.00	29.55	30.30			111
	520.00 P	0.65	1.65	1.80	2	16
	530.00	20.80	21.55			150
	530.00 P	2.05	3.05			8
MR	370.00	179.65	180.65			
	370.00 P	0.55	1.00			
	380.00	169.70	170.70			
	380.00 P	0.10	1.00			2
	390.00	159.75	160.75			100
	390.00 P	0.05	1.00			100
	400.00	149.80	150.80			
	400.00 P	0.10	1.00			57
	410.00	140.05	141.05			
	410.00 P	0.15	1.00			30
	420.00	130.10	131.10			2
	420.00 P	0.10	1.00			1362
	430.00	120.00	121.00			656
	430.00 P	0.10	1.00			1653
	440.00	110.25	111.25			103
	440.00 P	0.10	1.00			552
	450.00	100.25	101.25			2
	450.00 P	0.10	1.00			559
	460.00	90.40	91.40			3
	460.00 P	0.10	1.00			655
	470.00	80.50	81.50			1160
	470.00 P	0.10	1.10			542
	480.00	70.85	71.85			461
	480.00 P	1.00	1.40			821
	490.00	61.50	62.50			210
	490.00 P	0.85	1.85			1312
	500.00	52.35	53.35			1100
	500.00 P	1.45	2.45	2.50	10	900
	510.00	43.60	44.60	42.00	1	552
	510.00 P	2.80	3.80	3.50	50	610
	520.00	35.40	36.40			
	520.00 P	4.55	5.55	5.75	53	1063
	530.00	28.25	29.25			100
	530.00 P	7.10	8.10			10
	540.00	21.80	22.80			101
	540.00 P	10.70	11.70			111
	550.00	16.40	17.40			1
	550.00 P	15.05	16.05	15.20	1	1
	560.00	11.25	12.25			10
	560.00 P	19.85	20.85			1
AP	480.00	74.25	75.25			
	480.00 P	3.15	4.15			200
	490.00	65.55	66.55			
	490.00 P	4.65	5.65			151
	500.00	57.15	58.15			
	500.00 P	5.50	6.50			50
	510.00	49.10	50.10			202
	510.00 P	7.90	8.20			200
	520.00	41.60	42.60			
	520.00 P	9.70	10.70			50
	530.00	35.20	36.20			608
	530.00 P	13.05	14.05			600
	540.00	29.20	30.20			600
	540.00 P	17.00	18.00			300
	550.00	23.55	24.55			
	550.00 P	21.30	22.30			
	560.00	18.20	19.20			
	560.00 P	25.60	26.60			
JN	370.00	183.05	184.05	183.55	1	21
	370.00 P	0.10	1.10			260
	380.00	173.50	174.50			20
	380.00 P	0.30	1.30			30
	390.00	163.80	164.80			
	390.00 P	1.00	1.50			275
	400.00	154.45	155.45			
	400.00 P	0.80	1.80			5
	410.00	144.95	145.95			
	410.00 P	1.20	2.20			10
	420.00	135.60	136.60			250
	420.00 P	1.65	2.65			410
	430.00	126.40	127.40			350
	430.00 P	2.25	3.25			603
	440.00	116.90	117.90			3
	440.00 P	2.70	3.70			301
	450.00	107.50	108.50			
	450.00 P	3.15	4.15			1
	460.00	98.00	99.00			3
	460.00 P	3.55	4.55			220
	470.00	89.00	90.00			
	470.00 P	4.55	5.55			6
	480.00	80.10	81.10			1
	480.00 P	5.70	6.70			986
	490.00	72.35	73.35			600
	490.00 P	7.60	8.60			3
	500.00	64.55	65.55			1101
	500.00 P	9.80	10.30			352
	510.00	57.10	58.10			
	510.00 P	11.15	12.15			251
	520.00	50.15	51.15			2
	520.00 P	13.85	14.85			1
	530.00	43.85	44.85			2
	530.00 P	17.45	18.45			
	540.00	38.15	39.15			
	540.00 P	21.45	22.45			255
	550.00	32.55	33.55			
	550.00 P	25.60	26.60			
	560.00	26.55	27.55			
	560.00 P	29.40	30.40			
SP	440.00	125.00	126.00			
	440.00 P	6.90	7.90			5
	450.00	115.90	116.90			
	450.00 P	7.55	8.55			
	460.00	107.05	108.05			
	460.00 P	8.40	9.40			
	470.00	98.25	99.25			10
	470.00 P	9.35	10.35			
	480.00	90.10	91.10			
	480.00 P	11.00	12.00			
	490.00	82.95	83.95			
	490.00 P	13.35	14.35			
	500.00	75.75	76.75			780
	500.00 P	15.20	16.20			
	510.00	68.75	69.75			
	510.00 P	17.05	18.05			350
	520.00	62.00	63.00			
	520.00 P	19.95	20.95			
	530.00	56.30	57.30			127
	530.00 P	23.55	24.55			
	540.00	50.55	51.55			
	540.00 P	27.60	28.60			
	550.00	44.70	45.70			
	550.00 P	31.65	32.65			
	560.00	38.70	39.70			10
	560.00 P	35.25	36.25			
S&P 60 LEAPS C						
DC	380.00	182.25	186.25			
	380.00 P	1.10	5.10			200
	420.00	146.05	150.05			200
	420.00 P	3.05	7.05			1110
	460.00	111.90	115.90			1050
	460.00 P	7.60	11.60			775
	500.00	81.60	85.60			200
	500.00 P	14.85	18.85			
	540.00	56.55	60.55			500
	540.00 P	27.90	31.90			
	580.00	36.65	40.65			
	580.00 P	46.15	50.15			
S&P 60 LEAPS C						
DC	380.00	205.55	210.55			
	380.00 P	7.75	12.75			
	420.00	173.40	178.40			
	420.00 P	11.20	16.20			100
	460.00	144.80	149.80			
	460.00 P	18.15	23.15			
	500.00	114.20	119.20			
	500.00 P	23.45	28.45			
	540.00	91.25	96.25			
	540.00 P	35.60	40.60			
	580.00	70.85	75.85			
	580.00 P	50.75	55.75			
Seagram Co. C $87.05						**199**
FB	85.00	3.20	3.55	6.85	10	32
	90.00	0.90	1.25	1.15	23	73
	95.00	0.25	0.55	0.95	24	24
MR	80.00 P	1.15	1.40	1.20	10	10
	85.00	5.50	5.70	5.60	48	11
	85.00 P	2.70	3.20	2.80	10	10
AP	70.00	18.05	18.55	18.50	40	23
	85.00 P	4.35	4.85	4.40	11	20
	95.00	3.35	3.85	3.00	20	1020
JY	80.00	13.10	13.60	12.60	1	25
	90.00	8.00	8.50	10.50	2	14
Seagram Leaps 2002 C $87.05						**5**
JA	55.00	37.50	38.00			11
	55.00 P	2.25	2.75			10
	60.00	34.25	34.75			
	60.00 P	3.25	3.75			
	65.00	31.05	31.55			
	65.00 P	4.65	5.15	5.00	5	5
	70.00	28.05	28.55			30
	70.00 P	6.25	6.75			
	75.00	25.25	25.75			10
	75.00 P	8.15	8.65			
	80.00	22.80	23.30			4
	80.00 P	10.35	10.85			
	85.00	20.35	20.85			7
	85.00 P	12.65	13.15			26
	90.00	18.40	18.90			
	90.00 P	15.45	15.95			
	95.00	16.55	17.05			
	95.00 P	18.30	18.80			
Seagram Lps 01 C $87.05						**12**
JA	35.00	52.85	53.35			61
	35.00 P	0.10	0.60			50
	40.00	48.05	48.55			
	40.00 P	0.10	0.60			88
	45.00	43.40	43.90			22
	45.00 P	0.10	0.60			18
	50.00	38.85	39.35			10
	50.00 P	0.10	0.60			5
	55.00	34.45	34.95			12
	55.00 P	0.45	0.95			15
	60.00	30.25	30.75	33.00	5	23
	60.00 P	1.10	1.60			31
	65.00	26.35	26.85			7
	65.00 P	1.95	2.45			26
	70.00	22.70	23.20			27
	70.00 P	3.10	3.60	3.55	2	28
	75.00	19.50	20.00	20.60	1	42
	75.00 P	4.70	5.20			
	80.00	16.70	17.20			9
	80.00 P	6.65	7.15	6.60	2	7
	85.00	13.95	14.45			26
	85.00 P	8.85	9.35			10
	90.00	11.75	12.25	12.35	1	26
	90.00 P	11.55	12.05			5
	95.00	9.70	10.20	9.85	1	5
	95.00 P	14.45	14.95			1
	100.00	8.10	8.60			5
	100.00 P	17.80	18.30			22
Stelco Inc A C						**70**
MR	9.00 P	1.05	1.30	1.05	30	30
MY	8.00	0.95	1.10	0.95	10	135
AG	9.00 P	1.45	1.70	1.50	30	32
Suncor Corp. C $59.45						**44**
JN	57.50 P	3.70	4.05	3.10	4	4
	60.00	5.35	5.75	5.10	40	40
Talisman Energy C $35.65						**622**
MR	35.00	2.90	3.15	3.20	3	43
	35.00 P	1.85	2.10	1.80	3	73
	40.00	1.05	1.30	1.20	20	283
	45.00 P	9.35	9.75	9.75	40	15
JN	40.00	3.25	3.45	3.45	510	583
SP	45.00	3.45	3.70	3.60	6	15
	45.00 P	11.10	11.60	10.80	40	40
Transcanada Lps 2002 C $10.35						
JA	10.00					
Transcanada Lps 2002 C $10.35						
JA	10.00 P					
Transcanada Lps 2002 C $10.35						**99**
JA	10.00	2.20	2.65	2.65	30	768
	10.00 P	2.00	2.50	2.00	64	1554
	15.00	1.10	1.35			905
	15.00 P	5.25	5.75	5.25	5	651
	20.00	0.50	0.75			434
	20.00 P	9.60	10.10			200
	25.00	0.30	0.45			625
	25.00 P	14.40	14.90			10
TransCanadaPipe C $10.35						**289**
FB	10.00	0.40	0.60	0.60	50	110
AP	10.00 P	0.50	0.70	0.45	20	40
	11.00 P	1.05	1.25	1.05	10	220
	13.00	0.20	0.30	0.25	39	2582
JY	10.00	1.40	1.50	1.40	58	248
	10.00 P	0.85	1.05	0.80	40	190
	11.00	0.95	1.00	0.90	40	731
	12.00	0.60	0.70	0.65	20	703
	13.00	0.40	0.50	0.50	12	438
TD Bank C $35.10						**277**
MR	32.50 P	0.30	0.55	0.30	10	35
	35.00	1.60	1.85	1.90	30	136
	35.00 P	1.10	1.35	1.15	10	28
AP	32.50 P	0.65	0.90	0.95	1	248
	35.00 P	1.60	1.85	1.70	1	431
	37.50	1.30	1.50	1.45	31	3756
	40.00	0.65	0.85	0.65	23	978
JY	35.00	3.40	3.90	3.55	30	293
	35.00 P	2.30	2.80	2.35	45	125
	37.50	2.40	2.85	2.45	18	1071
	40.00	1.55	1.80	1.55	78	895
TD Bank Lps 01 C $35.10						**61**
JA	17.50	17.50	18.50			406
	17.50 P	0.06	0.30			394
	20.00	15.20	16.20			302
	20.00 P	0.15	0.40			187
	22.50	13.10	14.10			197
	22.50 P	0.40	0.65			110
	25.00	10.95	11.95			589
	25.00 P	0.55	0.80			608
	27.50	9.00	10.00			185
	27.50 P	0.85	1.10			287
	30.00	7.30	8.30			679
	30.00 P	1.50	1.75			346
	32.50	5.80	6.50			636
	32.50 P	2.40	3.40			109
	35.00	4.55	5.55	5.90	1	894
	35.00 P	3.60	4.60	3.40	10	87
	37.50	3.50	4.50			496
	37.50 P	5.00	6.00			70
	40.00	3.15	3.70	3.10	20	832
	40.00 P	6.30	7.30			86
	42.50	2.15	3.15			253
	42.50 P	8.10	9.10			6
	45.00	1.95	2.20	2.10	30	387
	45.00 P	10.20	11.20			19
TD Waterhouse Group C						**142**
FB	22.00	0.60	0.85	0.65	30	285
	22.00 P	0.85	1.10	1.00	15	93
	24.00 P	2.30	2.55	2.70	15	33
MR	16.00	5.90	6.30	5.70	16	44
	22.00	1.65	1.90	1.55	30	182
JN	20.00	4.30	4.55	4.30	15	83
	24.00	2.55	2.80	2.45	2	58
	24.00 P	4.55	4.80	4.60	15	80
	30.00	1.20	1.40	1.20	2	163
SP	22.00	4.40	4.65	4.40	2	15
TELEGLOBE INC. C $43.80						**405**
FB	38.00	6.00	6.25	6.50	15	43
	40.00	4.30	4.55	4.45	12	155
	42.00	2.95	3.20	3.20	50	621
	42.00 P	1.20	1.45	1.25	50	124
MR	42.00	5.40	5.65	6.15	10	335
	42.00 P	3.25	3.50	3.45	3	3
	44.00	4.50	4.65	4.85	59	634
	50.00	2.50	2.75	2.85	48	612
AP	36.00	10.05	10.30	11.30	55	68
	40.00	7.75	8.00	8.35	1	238
	44.00	6.00	6.10	6.05	10	76
	50.00	3.75	4.00	4.00	12	165
JY	30.00	15.95	16.20	16.50	3	16
	32.00	14.50	14.75	16.35	15	27
	32.00 P	1.90	2.00	2.05	60	69
	44.00	8.55	8.80	8.55	2	469
TRIZEC HAHN CORP. C $21.20						**55**
AP	22.50	0.55	0.70	0.55	10	18
JY	20.00	2.50	2.70	2.55	10	10
	20.00 P	0.90	1.05	1.00	35	38
TSE 100 HIPs C $57.80						**10**
FB	58.00 P	0.75	1.00	1.15	10	10
TSE 35 Tips C $51.45						**64**
FB	51.00	0.90	1.15	1.20	10	10
MR	44.00	7.65	8.15	8.10	4	102
	46.00	5.60	6.10	5.55	4	37
	47.00	4.65	4.90	4.40	20	91
JN	51.00	2.70	2.95	2.75	3	3
	51.00 P	2.40	2.65	2.60	9	13
SP	52.00	3.10	3.35	3.10	14	24
TVX Gold Inc C 135						**120**
JY	4.00	0.05	0.20	0.15	120	370
Versus Tech C						**56**
FB	10.00	3.30	3.55	2.95	10	155
	12.00	1.50	1.75	1.35	20	117
MR	12.00	2.35	2.60	2.10	5	50
MY	16.00	2.00	2.25	2.05	20	20
AG	12.00	4.40	4.65	4.60	1	5

Total des contrats négociés: 32569
Total des contrats actifs: 606917

Options sur l'indice S & P 100 à Chicago

PRIX DE LEVÉE

ACHATS

Prix	Fév.	Mars	Avril
600	168.750	—	—
620	149.125	148.500	n/d
640	126	129	—
660	108.625	112.250	—
700	—	—	83.375
725	43	n/d	n/d
735	35	—	n/d
740	32.500	40.375	50
745	28	—	n/d
750	22.500	33.500	n/d
755	19	n/d	n/d
760	15.750	26.375	—
765	12.250	24.250	n/d
770	9	20.500	n/d
775	6.750	17.500	n/d
780	4.750	14.750	25.500
785	3.125	12	—
790	2.062	11.500	—
795	1.250	9.500	n/d
800	.750	8	15.250
805	.500	6.500	n/d
810	n/d	4.375	12
815	.125	3.375	10.500
820	.125	3.125	8.875
825	.062	2	—
830	.062	1.500	—
835	—	1.187	n/d
840	—	.750	5
850	—	.437	3.125
860	—	.250	2.250

VENTES

Prix	Fév.	Mars	Avril
600	—	.500	2
620	—	.875	—
640	.125	1.375	—
650	—	1.125	n/d
660	.125	1.750	5
670	.187	2.812	—
680	.250	2.687	7.375
690	.312	3.375	—
695	.375	n/d	n/d
700	.375	4.875	9.875
705	.562	5.375	n/d
710	.750	5.500	n/d
715	.937	7	n/d
720	1.125	6.625	12.750
725	1.500	n/d	n/d
730	1.750	10	n/d
735	2.125	10.500	n/d
740	3	10	—
745	3.750	12	n/d
750	4.625	13.500	n/d
755	5.875	n/d	n/d
760	7.250	15.750	23.250
765	8.875	18.875	n/d
770	11	20.750	n/d
775	14.375	23.750	n/d
780	17	27.500	—
785	20	—	—
790	27	30.250	37.500
795	29	34.375	n/d
800	34	38.500	42.375
820	54.500	54.625	58.500
825	59.375	n/d	n/d
840	73.500	74.125	—

Vol. total, options d'achats:.................24,714
Int. en cours, options d'achats: 135,680
Vol. total, options de ventes:...............37,118
Int. en cours, options de ventes: 195,853
Index: Haut: 771.57; Bas: 762.22
Fermeture: 768.98; Hausse: 3.51

LES DEVISES

Voici les taux des devises étrangères, tels que fournis par la Banque de Montréal, jeudi. Ils sont en devise canadienne. Les taux sont nominaux car ils fluctuent durant la journée et varient d'une banque à l'autre. x-Taux mensuel.

Afrique du Sud	rand	$ 0.2393
Allemagne	mark	$ 0.7550
Arabie saoudite	riyal	$ 0.4022
Australie	dollar	$ 0.9515
Autriche	schilling	$ 0.1072
Bahamas	dollar	$ 1.4695
Bahreïn	dinar	$ 3.9639
Barbade	dollar	$ 0.7544
Belgique	franc	$ 0.03641
Bermudes	dollar	$ 1.4695
Brésil	real	$ 0.8428
Bulgarie	lev	$ 0.7550
Caraïbes	dollar	$ 0.5613
Chili	peso	$ 0.00291
Chine	renminbi	$ 0.1815
Chypre	livre	$ 2.5566
Colombie	peso	$ 0.000767
Corée	won	$ 0.001334
Costa Rica	colon	$ 0.005031
Danemark	couronne	$ 0.1992
Egypte	livre	$ 0.4369
Em.A.U.	dirham	$ 0.4069
Espagne	peseta	$ 0.00894
États-Unis	dollar	$ 1.4485
Monnaie Europ	euro	$ 1.4265
Fidji	dollar	$ 0.7534
Finlande	mark	$ 0.2492
France	franc	$ 0.2260
Grèce	drachme	$ 0.004552
Guyane	dollar	$ 0.008279
Hong Kong	dollar	$ 0.1924
Hongrie	forint	$ 0.00577
Inde	roupie	$ 0.0351
Indonésie	roupie	$ 0.000214
Irlande	livre	$ 1.8785
Israël	shekel	$ 0.3677
Italie	lire	$ 0.000767
Jamaïque	dollar	$ 0.0375
Japon	yen	$ 0.013262
Kenya	shilling	$ 0.0203
Koweït	dinar	$ 4.9582
Liban	livre	$ 0.000996
Malaisie	ringgit	$ 0.4034
Mexique	peso	$ 0.1647
Norvège	couronne	$ 0.1833
N.-Zélande	dollar	$ 0.7450
Pakistan	roupie	$ 0.0298
Pays-Bas	florin	$ 0.6711
Philippines	peso	$ 0.0370
Pologne	zloty	$ 0.3601
Portugal	escudo	$ 0.007456
Rép. dominicaine	peso	$ 0.0952
Rép. tchèque	couronne	$ 0.0414
Roumanie	leu	$ 0.000080
Royaume-Uni	livre	$ 2.3302
Russie	rouble	$ 0.0521
Singapour	dollar	$ 0.8796
Slovaquie	couronne	$ 0.0349
Slovénie	tolar	$ 0.007358
Sri Lanka	roupie	$ 0.02039
Suède	couronne	$ 0.1746
Suisse	franc	$ 0.9179
Taïwan	dollar	$ 0.0489
Tanzanie	shilling	$ 0.001873
Thaïlande	baht	$ 0.0400
Trinité-Tobago	dollar	$ 0.2429
Turquie	livre	$ 0.00000267
Ukraine	hryvna	$ 0.2645
Venezuela	bolivar	$ 0.00227.

Les cotes sont en devises canadiennes.

LES BOURSES ÉTRANGÈRES

	Auj.	Hier	52 sem. Haut	52 sem. Bas
Amsterdam (AEX)	661.29	667.15	675.44	507.29
Bruxelles (Bel-20)	2741.63	2815.06	3686.24	2786.03
Frankfort (dx)	7709.27	7629.11	7709.27	4678.72
Hong Kong	16845.17	16819.46	17369.63	9076.33
Londres (250)	6043.8	6116.9	6626.2	4829.1
Londres (FT100)	6279.8	6315.4	6930.2	5770.2
Mexico (ipc)	7723.86	7469.16	7723.86	3300.42
Milan (m)	31423	30972	31423	22309
Paris (cc)	6207.52	6271.60	6297.66	3942.66
Sydney (o)	3172.5	3134.0	3172.5	2779.7
Tokyo (ndj)	19710.02	20007.77	20007.77	13232.74
Zurich (sm)	6998.0	7031.7	7668.8	6616.7

LES DIVIDENDES

	Taux	Paiement	Enreg.
Alcan Aluminium	0,15U.S. trim.	20-03-00	24-02-00
Barnes Groupe Inc.	0,19 trim.	10-03-00	01-01-00
Black & Decker	0,12 trim.	31-03-00	17-03-00
Canadian General Investments	0,06 trim.	15-03-00	29-02-00
Dow Chem	0,87 trim.	28-04-00	31-03-00
Hannaford Bros	0,165 trim.	23-03-00	10-03-00
Mattel Inc.	0,09 trim.	05-04-00	10-03-00
Maytag Corp.	0,18 trim.	15-03-00	01-03-00
Occidental Pete	0,25 trim.	15-04-00	10-03-00
Penn Virginia	0,225 trim.	23-03-00	03-03-00
Pitt-Des-Moines	0,20 trim.	10-03-00	25-02-00
Reynolds & Reynolds	0,11 trim.	13-04-00	22-03-00
Seagram Co.	0,165U.S. trim.	15-03-00	01-03-00
Stride Rite	0,05 trim.	15-03-00	28-02-00
Third Cdn Gnl Investment	0,075 trim.	15-03-00	29-02-00
Thomas Ind.	0,75 trim.	01-04-00	03-03-00

NASDAQ

INDICE COMPOSÉ NASDAQ 4485,63

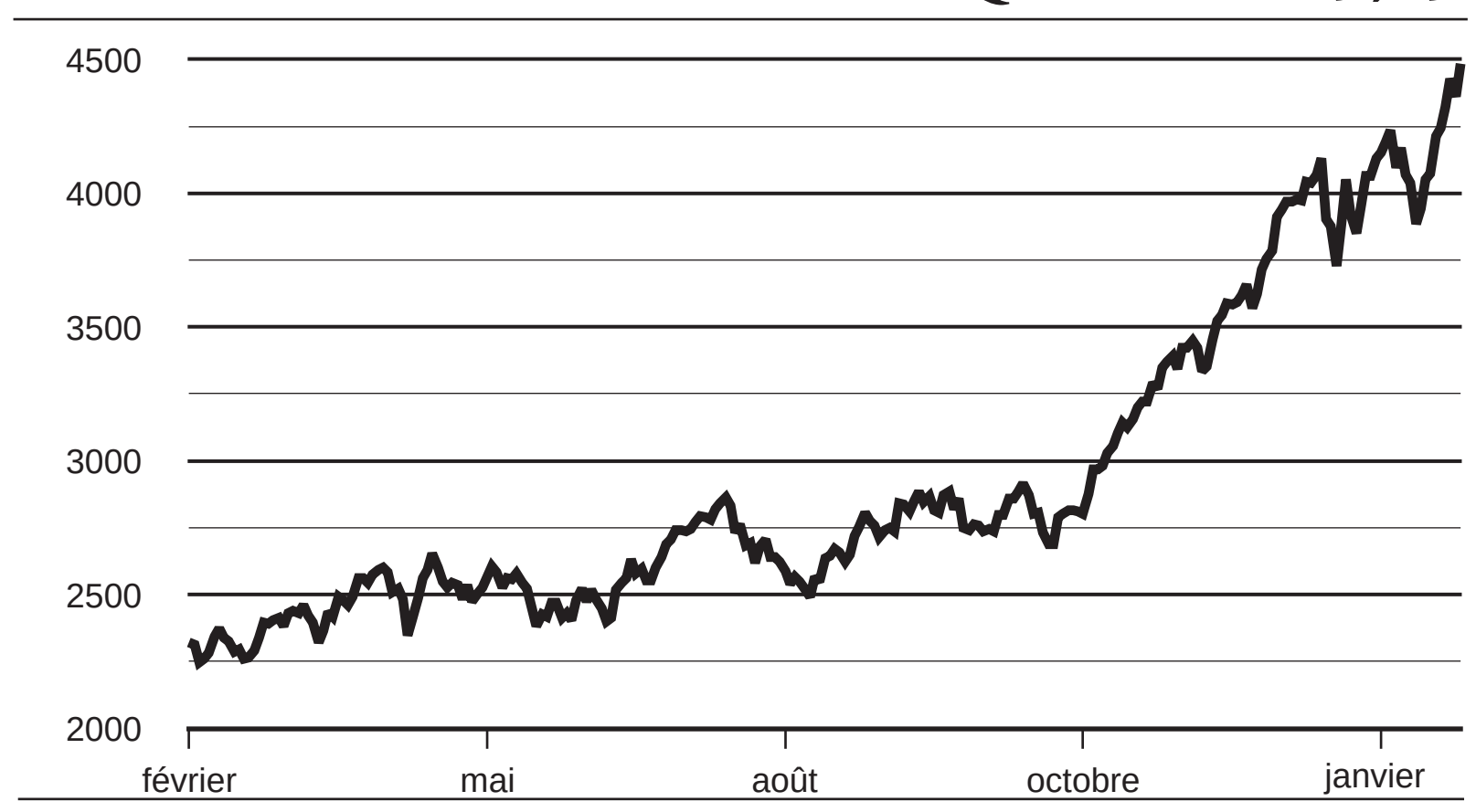

Valeurs	Div	Ventes	Haut	Bas	Ferm.	ch. Net
A / B						
ADC Tel		7442	74.68	71	73.06	+2.65
Acclaim		5839	3.75	3.37	3.43	-.15
Actel		983	29.06	28.12	28.62	-.37
Acxiom		9177	29	26.43	27.56	+.56
AdacLabs		2662	13.75	12.75	13.06	+.06
Adaptec		21454	50.12	47	47.93	-1.75
AdobeSy s	.10	32544	91.98	84.25	91.25	+3.68
AdvTiss		16657	6.34	5.87	6.21	+.28
Advanta	.25	202	18.81	18.53	18.56	-.31
AdvantB	.30	752	13.34	12.68	13	-.25
Akzo	1.06	4134	39.43	38.25	38.62	-1.37
Aldila		348	2	1.75	2	+.18
AlexBld	.90	1140	20.37	19.68	20.31	+.43
AlianPh		3917	12.68	12	12.18	-.43
AlteraCp s		20539	76.87	72.68	76.25	+2.25
AClasVoy		89	32.06	30.75	30.75	-1.31
AmFrght		1576	13.87	12.87	13	-.68
AmHlthcp		87	4.31	4.18	4.31	+.18
AMS		5253	28.12	26	28	+1.43
ANtlns	2.84	46	60.75	59.75	60.75	-.25
AmPac		32	8.50	8	8	-.43
APwCnv s		9911	30.93	29.31	30.75	+1
ASoft		2569	11.87	11.18	11.43	-.37
AmSupr		1635	34	31.50	32.87	+1.56
Amgen s		84036	67.50	64.50	65.18	-1.62
Amylin		6182	14.50	13.56	13.75	-.31
AncBWI	.28	936	13.62	13.37	13.50	
Andrew		8105	24.50	22.62	23.18	-.81
Antec		15325	38.75	35.50	36.06	-2.62
AppleC		26739	113.87	109.12	113.50	+.87
Applebee	.10	6452	28.50	24	25	-.93
ApldMat		67496	176	161.25	174.75	+11.01
ArgoGp	1.64	205	18.50	18	18	+.18
ArkBest		3532	11.87	11.12	11.12	-.12
Arnold	.44	353	13	11.89	12.62	+.06
Artsft		3261	22.87	21.50	21.75	-.12
Atmel s		34094	40	37.25	39.75	+1.62
Auspex		3065	7	6.50	6.62	
Autodesk	.24	4287	39.50	37.31	38.12	+.06
Autoimu		5998	2.78	2.21	2.40	-.21
AvidTch		2485	13	12.12	12.87	+.62
BE Aero		1894	9	8.25	8.37	+.12
BISYS		1370	65.37	63.12	64.25	+.62
BMC Sft		34414	44.87	41.75	44.31	+2.43
BakerJ	.06	359	5.59	5.31	5.37	-.18
BncGalic	.34	9245	21.50	20.75	21	+.93
BanynSy		5542	29.93	28.25	29.50	+.93
BasExpl		2649	9.12	8.37	8.81	-.18
BassettF	.80	401	13.62	13.31	13.50	+.18
BedBath		9285	31.75	30.87	31.56	+.75
BenJerry		3340	30.37	27.06	28.37	+2.87
Berkley	.52	645	15.93	15.25	15.50	-.31
Biogen s		38183	100.75	95.06	100	+3.56
Biomet	.14	9561	37.37	36.37	36.81	-.25
BioTcG		6791	15.37	14.75	15.06	-.09
BlkHwkG		313	6	5.87	6	
BobEvn	.36	361	15.75	15.43	15.62	+.18
BocaRsch		2794	8.75	7.25	7.75	+.50
BookMill		3747	8.15	7.31	8	+.75
BrownTom		231	14.50	13.93	14.12	-.37
Buffets		3226	10.50	9.81	9.98	-.10
C						
CCA Inds		173	1.31	1.25	1.31	+.06
Caere		3659	10.06	9.50	9.90	+.46
CalMicr		1234	17.75	16.37	17.62	+.31
Caraustr	.72	338	18.12	17.62	17.84	-.09
Caseys	.06	2434	9.43	9.31	9.31	
CasinoD		147	4	3.75	4	+.06
CatoCp	.30	1029	10.62	10	10.06	-.31
Celestial		326	26	24.50	24.87	-1
Centgrm		356	16.12	15.62	16.06	+.31
Cephln		12323	58.75	54	57.18	+2.75
Cerner		2222	24.75	23.43	24.75	+.75
ChrmSh		2601	7.62	7.50	7.62	+.12
Cheeseck		1822	31.37	30	30.31	-.93
Chicos s		1884	12.25	11	11.50	-.43
Chiron		27761	45.87	42	44.12	-2.37
Cholest		2861	7.75	6.25	7.12	+.75
Chronimd		240	8.62	8.25	8.62	+.37
CinnFin	.76	4223	29.12	28.56	28.96	-.31
Cintas	.28	19644	42.12	39.75	40.25	-2.31
Cirrus		31217	17.75	15.12	17.37	+2.06
Cisco s		316240	137	128.56	135.93	+7.12
CocaBtl	1.00	152	49.75	48	49.12	+.46
Cognex		979	45.75	43.75	44.50	+.93
Coherent		6952	67.12	59	63.62	+4.37
Comcast s		1045	47	45	46.62	+1.25
Comc sp s		39056	50.43	48.37	50	+1.50
CmcBMO	.62	401	31.31	30.25	30.25	-.56
CompsBc s	.80	2504	18.18	17.06	17.31	-.62
CptNwk		5020	18.37	17	17.75	-.25
Compuwr s		58232	21.37	20.12	20.75	-.56
Comvers s		9594	188	178.87	187	+1.50
Copytele		22517	3	2.28	2.43	-.37
CorTher		6909	47.12	44.75	45.75	+1
CorelCp		40009	18.31	17.50	17.87	-.62
Cott Cp		1058	6.56	6.25	6.50	-.06
CrdAcp		305	4.75	4.50	4.68	+.01
Cree s		9475	162	144	160.50	+17.50
Cyrk		2496	11.50	10.25	10.37	-.68
Cytogn		195157	11.93	5.96	10.62	+4.90
D / F						
Damark		1730	35.12	31.87	34.50	+3
Danka		8606	9.06	8.56	8.81	
Datascpe		743	38.87	36.93	38.68	+1.48
Dataware		5828	13	10.37	11.37	-1.43
DataRce		6143	4	3.50	3.81	+.18
DayRun		8341	1.71	1.56	1.65	+.25
DellCptr s		426770	39.93	36.12	38.79	+3.23
Dentsply	.25	3318	26.12	25.56	25.62	-.50
Designs		534	1.59	1.28	1.37	-.09
DigiIntl		929	12.75	12.37	12.68	-.12
DigMic		8470	39.50	36.31	39.25	+1.75
Dionex		677	35	31	31.50	-.50
DresB		750	15.28	14.81	14.87	-.31
DreyerG	.12	392	15.04	14.25	14.75	
ECI Tel	.20	7539	27.75	26.18	26.75	-.06
ElcSci		936	96.62	94	96	+1.75
Elctrgls		8167	39	33.62	38.31	+5.31
ElcArt		6520	86.50	81.87	85.93	+5.18
EFII		3054	48.75	47.62	48.62	+.93
EmisTch		2235	55	49.37	53.56	+4.06
Enzon		36737	56.50	42.50	55	+1.12
EricTel	.05	44212	91.25	87.87	90.81	+1.31
Exabyte		1790	10.37	9.75	10	-.25
Exar		3468	81.75	66.93	81.62	+14.56
ExpScript		33901	49.18	47.12	48.93	+3.37
Ezcorp	.05	183	5.18	4.62	4.62	-.15
FFY Fn s	.50	293	11.37	10.87	11	
Fastenl	.08	2600	47.62	46.12	47.06	-.81
FfthThrd	.96	5243	61.93	60.18	60.25	-.31
FileNet		3344	31.75	30.75	31.37	+.15
FSecCp	.56	3057	24.62	23.62	23.93	-.06
Fiserv		6061	36.18	34.75	36.18	+1.25
FossilInc s		2833	19.50	16.25	19.50	+3.12
Freds	.20	290	16	15.68	16	+.25
FrshChc		369	3.50	3.43	3.50	+.06
FulrHB	.82	502	67	65.12	65.12	-1.56
Funco		509	10.37	10	10	-.37
G						
Gentex		4766	31.56	29.62	29.96	-1.03
Gen-zymGn	1.68	11671	56.50	53.50	54.25	-1.87
GibsnG		1030	8	7.87	7.87	-.12
Gilead		8278	60	53.50	55.35	+.42
Glenayre		14404	15.25	14.25	15.12	+.81
GloblInd		10557	8.87	8.25	8.71	+.40
GoodGy		2821	6.31	5.25	5.43	-.68
GdyFam		964	4.93	4.81	4.89	+.14
Gymbree		1701	3.75	3.50	3.75	+.18
H / J						
Haggar	.20	170	14	13.87	13.87	
Harleys	.54	80	13.31	12.62	12.62	-.25
Harmon	.12	220	13.62	13.37	13.50	+.06
HaryFar		305	1.14	1	1.06	-.12
HiPlains		405	2.43	2.12	2.28	+.03
HuntJB	.20	373	12.37	12	12.06	-.18
HuntBnk	.80	13335	21.62	20.75	21.43	+.68
HutchT		2109	16.62	15.81	16.25	-.18
I-STAT		1359	12.75	12.12	12.25	-.50
ICOS		1818	36.06	34.87	35.25	-.25
ICU Med		748	15.25	14.62	14.75	-.37
IdexxLb		3208	18.25	17.75	18	+.06
IEC Elc		129	3.62	3.56	3.56	-.03
Imclne		3326	73.37	70.25	72.06	-.43
Imungn		12642	16.75	13.50	15.37	+1.75
ImunRsp		77080	13.25	10	10.93	+2.50
Imunex s		25338	170.50	158.25	160.25	-3.75
Imunmd		8770	21.43	19.62	20	+.50
ImpCrd		603	6.12	5.25	5.50	-.25
InFocus		1544	27.87	26	27.12	+.12
InfoRes		324	8.37	8.06	8.12	-.25
Informx		93735	16.31	15.62	15.81	+.06
InsitTc		1808	24.37	23.75	24.37	+.50
InsAut		206	14.31	13.62	14	-.31
IntgDv		11323	36.18	34.18	36.06	+.81
Intel s	.12	210665	108.12	103.18	107.62	+3
Intgph		4259	6	5.68	5.87	+.18
IntmdCm		16875	55.37	51.25	52.25	-.62
IntmetC	.16	414	12.18	11.93	12.12	-.12
Interneur		5693	2.50	2.25	2.31	-.03
IntVceBr		20357	32.87	27.18	32.87	+5.56
Intuit s		30983	64.68	61	63.75	-1.50
J&J Sn		412	18.37	17.06	17.87	-.48
JeffSvg	.28	275	11.87	11.75	11.81	+.18
Jonel A		1674	68.75	66.81	68.75	+1.37
Justin	.20	296	15.87	15.50	15.50	-.12
K / M						
K Swiss s	.06	3916	12.56	11.81	12.50	+.62
KLA Tnc s		18957	71	66.68	70.43	+2.62
KellySA	.96	1033	25.75	24.75	25	+.12
Komag		2191	2.68	2.56	2.59	-.03
Kopin s		4607	99.75	92.12	97.87	+2.37
Koss		106	14.75	14.50	14.50	-.12
Kronos s		865	58.75	55	57.43	+1.31
Kulcke		6873	70.25	65.25	70.12	+4.25
LTX		21216	36	29.62	35.68	+6.18
LamRsch		8716	144.75	133.56	143.93	+7.12
LancastrC	.64	2029	31.87	31	31.18	+.06
Lance	.64	376	10.50	10.25	10.50	+.06
Landstr		2005	64.62	57.62	59.12	-4.62
Lattice s		6085	66.50	61.37	66.15	+2.71
Lawsn	.60	126	23.12	23	23.12	+.12
Lechters		77	1.65	1.62	1.65	
Lincare		6532	34.18	31.62	32.25	-2.62
LinearT s	.16	13002	110.75	104.62	110.18	+4.68
Liposm		5540	11.93	10.87	11.50	
Littelfuse		696	26.75	26	26.50	+.31
LneSStk		1054	9	8.81	8.87	-.06
MS Carr		562	22.62	21.18	22.62	+1.62
Mathsft		1178	5	4.56	4.75	-.18
MatrxSv		28	5.56	5.43	5.50	-.25
MaxcrHlt		26	3.09	3	3.06	-.06
Maxim s		15558	60.12	57.50	60.06	+2.06
MedImun		18019	166.87	152.50	164.25	+12.37
MenWre		1047	25.62	24.31	24.56	-.12
Mentor	.10	1808	27.12	26.50	27	
MentGr		5529	13.68	13.50	13.68	+.25
Mercer	.05	5253	8.37	6.68	8.18	+1.37
Merisel		6319	1.96	1.75	1.93	+.09
MethdA	.20	5292	44.50	41.62	43.18	+1.68
Metrcm		5314	96.25	93.75	95.87	+3.12
Metrocall		48613	12.18	11	11.12	-.68
MichStr		2534	28.62	27.50	28.62	+.12
MicroWre					18.93	
MicroAge		2597	3.62	3.43	3.46	-.03
Microchp s		8147	50	47.56	49.75	+2.18
Micrgfx		142	6.12	5.62	5.75	-.25
Microsft s		265939	106.56	102.50	106	+2
MillerHer	.16	3998	22.18	21.43	21.50	-.56
Modine	.92	478	25.50	25.12	25.37	+.06
Molex	.10	2690	57.25	54.25	56.06	+1.56
MolexA	.10	1359	44.43	41.87	43.43	+1.25
N / Q						
NtlCptr	.20	2681	37.06	35.12	36.25	+.31
NatWndr		212	1.40	1.15	1.25	-.15
Nautica		2719	10.25	10.06	10.18	+.12
Netmng		7155	6.81	6.43	6.56	-.18
NextelCm		24495	130.31	121.56	129.93	+5.25
Nordsn	1.04	287	42.12	41	41.01	+.01
NorTrst s	.54	12114	58.12	57.06	57.31	+.06
NwNG	1.24	943	22.12	20.50	20.75	
Novell		39498	38.75	36.56	38.75	+1.87
Novlus s		36712	60	52.62	59.75	+6.50
OPTI s		365	4.87	4.75	4.75	-.25
OReillyA s		4891	13.12	12	13.06	+1
OffsLog		7940	9.75	8.75	8.87	-.12
OhioCas s	.92	3757	12.12	11.75	11.81	-.25
OnePrice		48	3.03	3	3	
Oracle s		219129	62.62	58	62.31	+1.87
OshKBA	.20	151	16.12	15.62	15.62	-.31
OutbkStk s		9404	25.87	24.62	24.87	+.37
OxfordHlt		23642	14.25	13.18	14.18	+1.25
Paccar	1.20	4373	43.12	42.18	42.87	+.31
PagingN		138319	3	2.39	2.56	-.43
PairgTch		34252	15.87	13.50	15.68	+1.43
Panera		326	6.81	6.56	6.78	-.15
PapJohn		8231	25.06	23.68	23.75	-1.12
ParmTc		27265	23	21.68	22.93	+1.37
PattDntl		2390	41.25	38.50	40.06	+.12
Paychex s	.36	12825	44.93	41.43	44.25	+2.75
PeopHrt	.50	2741	13.75	13	13.12	-.43
Peoplesoft		32181	25.37	23.87	24	-1.18
Perrigo		1361	8.93	8.87	8.87	
PetsMart		6004	4.56	4.28	4.50	-.03
PhyCor		10120	2.15	1.87	2	-.12
PicTel		3298	7.56	7.25	7.43	-.25
PionStd	.12	2401	14.31	14.12	14.25	+.06
Players		717	8.18	8.12	8.18	
PresLf	.36	905	16.75	16.25	16.25	-.25
Prestek		3943	26	24.31	25.43	+.56
PriceTR	.52	2055	36.87	35.26	35.68	-.25
PrgSoft s		5388	21.25	19.87	20.31	+.50
ProtDg		9616	141.12	124.62	128.18	+3.56
ProtSy		1066	10.75	10.50	10.50	
QuadSy		301	2.50	2.04	2.37	+.43
Qualcom s		73365	137.37	133	136.93	+3.62
Quixte	.28	77	13	12.50	12.93	-.37
R / S						
RainbwTc		7831	30.37	25.87	29.81	+3.93
ReadRt		11488	4.50	3.81	4.18	
Regenrn		2053	14.68	13.50	14.56	+.93
RegionsFn	1.08	10476	24.06	23.43	23.81	-.12
RepBcp	.36	4586	9.37	8.56	8.65	-.78
RexlSun		4841	13.12	12.87	13	+.12
RigsNt	.20	874	10.06	9.81	9.87	-.12
RossStrs s	.15	17589	15.25	14.75	14.87	-.25
RossSy		1980	2.90	2.65	2.71	-.12
RyanF		1291	9.25	9.06	9.15	-.03
S3 Inc		8324	16.50	15.31	15.75	
Safeco	1.48	7123	22.62	20.93	21.93	-.50
Sfty1st		736	9.37	8	8.75	+1.12
StFrncis s	.36	375	14.42	13.81	13.93	-.43
StMary	.20	338	27.25	25.25	26.37	+.93
SandsReg		488	2	1.37	1.43	-.25
Sanmina		13835	121	117	118.75	+.75
SantCrz		4457	19.37	18	19	+.18
ScholCp		1042	62.93	57	59.37	-3.43
Schuler		191	6.62	6.12	6.14	-.54
Schulmn	.54	1208	14.37	14	14.12	-.18
SciClone		6267	9.81	9	9.06	-.25
Scios		12838	6.87	6.25	6.62	+.75
Scitex		3926	17	16.43	16.56	-.18
SelctIn	.60	1310	15.25	14.87	15	-.12
Sepracr		8558	148.92	137	144.37	+1.87
ShoeCarn		277	9.25	8.93	9	-.18
Sholodge					4	
SigmDg		4441	11.50	9.56	11.12	+1.37
SigmAl	.31	11333	34.75	33.68	34.75	+.18
SilicnVl		2592	26	24.50	25.81	+.81
SimpInd	.40	753	10.81	10	10.68	+.50
SkyWest	.12	1244	30.50	29.31	29.75	+.25
SoftSpc		92	16.31	15.87	16	
SonicCorp		514	29.06	27.12	27.75	-1
SthnEH		310	1.59	1.50	1.50	-.06
Southtrst	1.00	6500	28.75	27.12	27.50	-1.06
SovBcp	.10	20010	7.12	6.93	7.03	
SpaceLb		211	16	15.87	15.87	
SpartMot	.07	210	4.06	3.93	4	
SpctSig		742	5	4.56	5	+.25
Spiegel		848	8.12	7.68	7.75	-.18
StdMic		969	13.12	12.50	13.12	+.25
Staples		53665	28.12	25.25	27.81	+1.93
Starbcks s		29956	34.68	31.56	32	-2.50
SteelTch	.12	2136	11.87	11.12	11.12	-.68
SteinMrt		613	4.62	4.31	4.31	-.12
StwStv	.34	2268	11.25	10.62	11	+.06
StewEnt	.08	3599	5	4.71	4.81	-.12
StrucD		2600	13.37	12.93	13	+.18
SumitTc		13264	13.50	12.56	12.87	-.12
SunMic s		184899	95.68	90.50	94.62	+3.06
Sunglss		2228	9.93	9.46	9.68	+.12
SwiftTrn s		2096	13.25	13	13.18	
Sybase		8552	24.68	23.56	24.06	-.12
Symntc		17386	69.37	62.87	69.12	+6.25
Symetric		4553	15.50	12	14.12	+2
Synaloy	.05	213	7.50	7.43	7.50	+.06
Syncor		442	24.87	22.75	23.68	-.81
Synopsy		30112	51	47.87	50.81	+2.62
SystCpt		3747	23.75	21.62	22.25	+.37
T / Z						
TBC		348	5.81	5.50	5.50	-.18
TacoCab		726	6.56	6.25	6.43	-.06
TechData		2925	22.43	22.12	22.31	-.18
TecumA	1.28	670	47	45.93	45.93	-.56
Tellabs s		38329	64.87	60	60.81	-2.62
Telxon	.01	3701	19.25	18	19.15	+1.15
Teva	.29	17744	73	71	72.68	+1.68
3Com		149523	65.37	59.68	65.06	+5.56
3DO Co		13592	11	9.68	10.56	+.56
Topps		4052	8.18	7.75	7.87	-.12
vjTopsApl					.68	
Tricord		12898	10.06	7.75	9.62	+1.62
Trimble		2292	22.18	20	20.62	-1.81
UtRetail		102	10.25	10.12	10.25	+.12
Unitrin s	1.50	648	35.50	34.06	34.87	-.62
UnvElc s		297	19	18.62	18.68	-.25
ValTech		4682	37.12	35.62	36.50	-.56
Vicor		2738	22.75	21.25	22	+.31
Vicorp		26	15.87	15.75	15.75	-.12
VisionSci		397	1.75	1.62	1.75	+.12
VitalSgn	.16	222	22	21.68	21.93	+.25
Vtel		1272	4.75	4.37	4.50	
WLR Fds		228	5.93	5.75	5.93	+.18
WalkInt		1521	9.50	9	9.12	
WernerEnt	.10	730	13.87	12.87	12.93	-.65
WhitnyH	1.32	290	33.93	33.50	33.75	+.06
WholeFd		2328	44.37	43.56	44	+.25
WindRvr		7558	42.25	39.62	41.81	+2.25
WiscCT		9302	14.68	14.50	14.62	-.25
WldAccep		87	5.09	5	5.06	+.06
Worthgtn	.60	4390	14.25	13.25	13.43	-.37
X-Rite	.10	190	8.25	8	8.25	+.12
Xilinx s		34714	59.37	57.25	58.68	+.87
Xircom		2541	60.50	56	57.18	-1.68
Zebra		1647	68.81	66	67.31	-.12
ZionBcp		3564	56.50	54.75	54.93	-.18
ZollMed		433	37	35.12	37	+1.87
ZoomTl		3453	12.25	10.50	11.87	+1.06

BOURSE CDNX

Volume	**119 100 077**
Fermeture	**3253,04**
Variation	**+69,31**

Valeurs	Ventes	Haut	Bas	Ferm.	ch. Net
A / B					
A&B Geoscien	230	0.16	0.15	0.15	-0.01
AADCO Inds	121	1.93	1.85	1.90	0.10
ABX Res Inc	630	0.25	0.19	0.25	0.05
AC Egy Inc	Z1				
ACD Sys Intl a	413	19.95	18.90	19.00	-0.40
ACT Indl Cp	20	0.85	0.85	0.85	0.09
ADI Techs	1502	0.66	0.54	0.60	-0.03
AG Armeno Mn	865	0.12	0.11	0.11	0.01
AG Growth In	10	0.62	0.62	0.62	-0.08
AMI Res Inc	57	0.40	0.40	0.40	0.01
APAC Telecom	2576	0.65	0.45	0.45	-0.15
ASC Avcan	35	1.15	1.10	1.10	0.04
ASC Inds Ltd t	30	0.48	0.48	0.48	0.03
ASP123.com	116	0.38	0.32	0.38	-0.01
ATC Environm	109	0.40	0.35	0.35	
AVC Ven Cap p	15	0.48	0.48	0.48	-0.02
AVI Software	195	0.65	0.51	0.65	0.14
AVVA Techs	290	0.15	0.10	0.10	-0.02
Abacus Mnrls a	230	0.11	0.08	0.08	
Abaddon Res	1590	0.20	0.16	0.17	0.01
Abingdon Exp	400	0.50	0.40	0.45	
Abitibi Mng	Z5				
Absolut Res	137	0.12	0.11	0.12	0.01
Abstract Ent	375	1.18	1.08	1.15	0.07
Acer Cap Cp	250	0.06	0.06	0.06	
Achieva Dev	20	0.43	0.43	0.43	
Active Asset	315	0.85	0.81	0.82	
Adamas Res	5065	0.19	0.15	0.17	
Adda Res Ltd	370	0.07	0.06	0.07	
Admiral Bay	66	0.31	0.31	0.31	-0.09
Admiral Inc a	70	0.70	0.64	0.70	
AdvantEdge	2012	0.98	0.85	0.89	0.04
Advent Comms	381	0.69	0.64	0.68	0.10
Adwall Cap	823	0.21	0.17	0.21	0.03
Affinitek Cp	190	0.50	0.50	0.50	0.10
AfriOre Ltd a	76	0.65	0.57	0.61	-0.04
African Gems	288	0.63	0.55	0.60	-0.01
African Mtls	170	0.45	0.45	0.45	0.05
Agro Intl	300	0.25	0.25	0.25	0.02
Airedale p	70	0.97	0.97	0.97	-0.02
Airline Trng	50	0.62	0.60	0.62	-0.02
Alamos Mnrls a	10	0.19	0.19	0.19	0.04
Alantra Vent t	231	1.40	1.30	1.35	0.03
Alcanta Intl	165	3.25	3.08	3.25	0.05
Alexander	400	0.55	0.49	0.55	0.05
Alexis Res	105	0.24	0.22	0.24	0.04
Alliance Egy a	80	0.50	0.50	0.50	
Allied Res	40	0.60	0.50	0.50	-0.20
Alma O&G A	Z10				
Alta Diamond	713	0.24	0.20	0.21	-0.04
Alta Natural	79	0.20	0.20	0.20	0.02
Alta Terra	1096	2.25	1.85	2.08	-0.02
AltaCanada	5	0.20	0.20	0.20	0.05
Altachem	660	0.65	0.60	0.65	0.05
Alternative	1187	0.98	0.85	0.92	0.02
Altius Mnrls	100	0.40	0.40	0.40	
Altoro Gld a	2086	0.58	0.38	0.58	0.17
Amar Vens	350	0.09	0.07	0.07	-0.02
Amarc Res	147	1.00	0.95	1.00	-0.02
Ameridex Mnr t	1096	0.90	0.85	0.88	0.03
Amern Insulk	350	0.14	0.13	0.14	0.02
Amern Manor	140	0.07	0.07	0.07	
Amex Vens p	10	3.25	3.25	3.25	0.25
Amusements	10	0.09	0.09	0.09	0.02
Andaurex Ind	340	0.29	0.23	0.27	0.02
Andean Amern a	73	0.55	0.54	0.55	
Andina Dev C	350	0.53	0.51	0.53	0.01
Angoss Softw	11481	3.25	2.61	2.84	0.24
Animacis Tec p	10	1.00	1.00	1.00	-0.05
Anitech Entp	2538	1.35	1.10	1.28	0.28
Anooraq Res a	481	2.10	2.00	2.00	0.05
Antarex Mtls	50	0.08	0.08	0.08	0.02
Anthian Res	100	0.12	0.12	0.12	0.04
Antrim Egy a	32	0.80	0.80	0.80	0.03
Anvil Res	10	0.23	0.22	0.22	-0.01
Applied Gami	590	0.58	0.51	0.58	0.03
Applied Tera	2635	3.60	3.00	3.40	-0.10
Aqua Pure Ve	79	0.60	0.55	0.55	-0.05
Aqua-Pure	39	2.25	2.15	2.25	0.05
Aquarius	300	0.05	0.05	0.05	
Aquarius Ven	Z2				
Aquest Mnrls	249	0.30	0.28	0.28	-0.04
Aquila Egy	300	0.06	0.06	0.06	
Aquilium Sft	280	0.55	0.50	0.55	0.05
Arc Pac Mtls	100	0.08	0.08	0.08	-0.01
Archangel a	150	0.65	0.57	0.57	0.02
Archon Mnrls t	20	1.50	1.50	1.50	
Argonauts Gp a	566	0.85	0.81	0.81	-0.01
Argosy Mnrls a	744	0.36	0.30	0.30	-0.02
Arizona Star a	891	1.15	1.01	1.10	0.07
Arkona Res	549	0.08	0.08	0.08	-0.02
Arlington	920	0.66	0.66	0.66	
Armada Merc	30	0.55	0.55	0.55	0.23
Artgallery	1582	0.45	0.40	0.43	0.03
Ascot Res	130	0.16	0.15	0.16	0.01
Asia Mnrls	1680	0.24	0.21	0.24	
Asia Pac Con	20	0.19	0.19	0.19	-0.01
Astaware Tec	170	0.40	0.39	0.40	0.10
Aster Vent	282	0.80	0.75	0.75	-0.08
Atacama Mnrl a	230	0.50	0.46	0.46	-0.01
Ateba Mines	2050	0.09	0.08	0.09	
Audiotech He a	130	0.29	0.27	0.29	0.04
Augen Cap Co	52	0.20	0.20	0.20	-0.02
Augusta Cp A a	10474	0.17	0.12	0.13	-0.02
Auric Res	20	0.05	0.05	0.05	0.01
Automated Re	734	1.70	1.53	1.69	0.14
Autumn Inds	240	0.13	0.10	0.12	-0.01
Avalon Vens a	270	0.72	0.66	0.72	0.08
Avance Ven	4471	0.98	0.74	0.90	0.19
Avante Techs	765	0.16	0.16	0.16	-0.02
Avid O&G A a	48	2.05	2.05	2.05	-0.05
Avino S & G	6	0.42	0.42	0.42	-0.08
Axion Comms	6527	1.90	1.55	1.90	0.35
Ayotte Music	975	0.27	0.25	0.25	-0.03
Aztech New M	210	0.24	0.18	0.24	0.01
Aztek Techs	80	0.80	0.75	0.75	
Azterra Corp	990	0.05	0.05	0.05	
BC Pac Cap A	Z1				
BCB Voice Sy	357	1.90	1.75	1.75	-0.15
BCY Vens Inc p	675	0.75	0.65	0.72	0.08
BHR Buffalo	18	0.70	0.70	0.70	
BIT Integrtn	8703	1.11	0.85	0.92	-0.13
BPI Inds Inc	685	0.60	0.44	0.50	0.04
BRM Cap Corp a	130	1.40	1.30	1.30	
BRt Star Mtl	50	0.07	0.07	0.07	
Balaclava Mn	129	0.19	0.18	0.18	-0.01
Ballad Entpr	3361	0.59	0.42	0.50	0.06
Banks Vens	10	0.55	0.55	0.55	-0.05
Barcode Hldg	605	0.60	0.52	0.55	-0.11
Barrier Mng	20	0.06	0.06	0.06	0.02
Battery & Wi	26809	0.51	0.29	0.48	0.18
Battlefield a	75	0.07	0.06	0.06	
Battrix Invt	60	0.24	0.13	0.24	0.04
Bearcat Expl	368	0.13	0.10	0.10	
Beaufld Cons	751	0.19	0.15	0.17	0.02
BelAir Egy a	155	1.40	1.28	1.40	0.05
Bell Coast	650	0.42	0.35	0.35	-0.09
Bellevue Cap	100	0.10	0.10	0.10	
Bellwether p	15	0.22	0.22	0.22	-0.04
Belmont Res a	245	0.52	0.46	0.47	0.02
Belvedere a	Z1				
Berkshire	75	0.32	0.32	0.32	0.06
Berland Res	465	0.21	0.20	0.21	-0.08
Berwind Cap p	48	2.40	2.30	2.40	-0.20
Beta Brands	337	0.40	0.38	0.38	-0.01
Better Res	150	0.07	0.07	0.07	
Big Bar Gld	505	0.75	0.65	0.68	-0.01
Big Pic Tech	2739	4.96	4.75	4.75	0.08
Big Val	110	0.26	0.24	0.25	-0.01
BigSky Res	150	0.12	0.08	0.08	0.01
BioSante a	50	0.65	0.60	0.65	0.15
Biomax Techs	2723	1.50	1.25	1.30	
Biotech	819	1.49	1.31	1.31	0.01
Birch Mtn a	126	2.55	2.50	2.50	-0.01
Bitterroot	761	0.13	0.12	0.13	0.02
Black Bull	97	0.79	0.70	0.79	0.09
Black Tusk a	170	0.50	0.45	0.47	0.05
Blackpool	80	0.12	0.12	0.12	
Blackstone	200	0.10	0.10	0.10	0.02
Blackwater	65	0.17	0.17	0.17	0.01
Blue Emerald	10	0.04	0.04	0.04	
Blue Ice Mnr	60	0.40	0.21	0.40	0.22
Blue Lightng	50	0.34	0.34	0.34	0.09
Blue Sky Res p	15	0.35	0.35	0.35	
Bluestar Bat	3639	4.15	3.60	4.15	0.45
Bolt Egy Ltd	100	0.38	0.38	0.38	
Boltons Cap	5	0.20	0.20	0.20	0.01
Bonkers Vens	Z2				
Bonterra Egy a	120	0.55	0.53	0.55	-0.02
Book4Golf.co	538	19.50	18.00	18.25	-1.35
Border Cap	933	0.62	0.53	0.62	0.09
Boston Dev a	100	0.35	0.35	0.35	
Botex Inds	110	1.09	0.96	0.96	-0.04
Boundary Cre	4674	0.35	0.35	0.35	0.02
Braegan Egy a	119	0.45	0.45	0.45	0.01
Braiden Res	230	0.25	0.21	0.22	0.01
Bralorne-Pio	90	0.17	0.15	0.17	0.06
Brazilian In	1770	0.15	0.12	0.14	0.03
Brears Truck p	85	1.55	1.25	1.40	
Brett Res	35	0.11	0.11	0.11	
Bridges.com a	306	7.20	6.70	6.80	-0.20
Brier Res Cp	9448	1.10	0.88	0.91	-0.17
Britannia Mn	14	0.13	0.13	0.13	-0.04
British Grp a	2	1.95	1.95	1.95	0.80
Broadlands	325	0.36	0.35	0.35	-0.05
Buchans Rivr	25	0.55	0.50	0.55	0.05
Burcon Nutra	40	1.65	1.65	1.65	-0.14
C					
CCR Techs	396	1.15	0.90	0.90	-0.20
CDK Svcs Ltd	350	0.20	0.20	0.20	0.05
CFE Inds Inc	429	2.40	2.20	2.40	-0.05
CPAC Care a	15	1.05	1.05	1.05	
CV Techs Inc	235	0.44	0.40	0.40	-0.04
CVL Res Ltd	652	0.58	0.48	0.58	0.03
Cabo Mng Cp	1742	0.86	0.77	0.86	0.07
Caesars Expl	78	0.18	0.18	0.18	0.02
Caledonian a	1618	0.51	0.47	0.50	0.02
Callinan Mns a	35	0.75	0.70	0.70	-0.04
Cambridge Ve	25747	0.45	0.30	0.35	-0.04
Camnor Res	430	0.10	0.08	0.08	-0.01
Can W Expl	739	0.11	0.10	0.10	0.01
CanAlaska a	32	0.50	0.50	0.50	
CanAustra	240	0.44	0.35	0.36	0.01
CanBaikal Re	5	0.38	0.38	0.38	-0.02
Canabrava a	700	1.66	1.35	1.65	0.15
Canadream Cp	100	0.55	0.55	0.55	-0.05
Canbras Comm a	1624	14.25	13.10	13.95	0.95
Cancoil Inte	5	0.45	0.45	0.45	0.01
Canmex Mnrls	75	1.50	1.20	1.50	0.25
Canoro Res	192	1.29	1.12	1.20	-0.05
Cantex Mn De a	8271	0.79	0.67	0.75	
Cap Alliance	145	1.70	1.60	1.60	-0.10
Cap Charter p	237	5.00	4.35	4.60	0.10
Cap Endeavor p	10	0.36	0.36	0.36	
Cap.Com Inc p	2161	1.30	0.90	1.15	-0.10
Captech Mult a	267	1.40	1.30	1.35	-0.05
Carbite Golf a	585	0.60	0.52	0.58	-0.02
Carbiz.com	2429	2.65	2.30	2.40	-0.11
CardioComm	1206	1.20	0.95	1.15	0.20
Carmelita Re	400	0.13	0.10	0.10	
Cash Cda Grp	50	0.11	0.11	0.11	
Cassidy Gld	80	0.30	0.30	0.30	
Castle Bay p	40	0.48	0.46	0.46	-0.04
Castle Metal	173	0.07	0.07	0.07	-0.01
Cda Payphone	3208	2.70	2.35	2.60	0.25
Cda's Choice	1227	1.00	0.60	0.95	0.20
Cdn Blackhaw	40	0.17	0.17	0.17	0.02
Cdn Golden D	212	0.21	0.19	0.21	0.01
Cdn Imperial	200	0.13	0.10	0.13	0.03
Cdn Mng Co a	535	0.29	0.25	0.28	
Cdn Shield	100	0.15	0.15	0.15	0.06
Ceapro Inc	90	0.41	0.41	0.41	0.06
Ceduna Cap p	100	0.25	0.25	0.25	0.03
Cell-Loc Inc	779	36.50	34.50	34.60	-0.15
Celtic Mnrls	635	0.25	0.24	0.25	
Cenpro Techs	150	0.09	0.05	0.09	
Cepeda Mnrls	60	0.28	0.28	0.28	0.08
Cervus Intl p	10	1.06	1.06	1.06	-0.19
Champion Res a	285	0.75	0.65	0.75	0.08
Chapleau Res a	110	0.80	0.71	0.71	-0.09
Charger Egy	167	0.35	0.31	0.31	-0.03
Chartwell	351	4.95	4.75	4.80	-0.05
Chilean Gld	15	1.10	0.85	0.85	
Chmp Bear	47	0.75	0.75	0.75	
Cie-Nergy Pl	775	0.21	0.20	0.21	0.05
Cierra Pac	190	0.30	0.27	0.30	0.14
Cinemage Cap	50	0.65	0.65	0.65	-0.05
Clearview	Z7				
Clemex A a	550	0.35	0.34	0.34	-0.01
ClickHouse	10234	1.60	1.30	1.47	0.28
Clifton Mng	70	0.18	0.14	0.16	0.01
Columbia Yuk	395	0.30	0.25	0.25	-0.02
Comac Food a	121	0.19	0.17	0.19	0.02
Comm Cons	153	3.32	3.25	3.28	-0.02
Commonwealth a	540	0.37	0.34	0.34	-0.05
Compression	2039	0.70	0.51	0.62	-0.13
Comptec Inds a	989	1.25	1.15	1.15	-0.10
Compusoft Cd	6944	1.23	1.00	1.18	0.23
Con-Space	5	0.55	0.55	0.55	0.02
Conac Sftwr	46971	0.67	0.47	0.60	0.13
Concept Inds	741	0.91	0.83	0.90	0.04
Conquistador a	358	0.27	0.25	0.27	0.01
Conquistador	10	0.09	0.09	0.09	-0.02
Cons A.M.R.	104	0.23	0.22	0.22	-0.04
Cons Aston R	233	1.78	1.75	1.78	-0.02
Cons Bard	50	0.11	0.11	0.11	0.01
Cons Beacon	905	0.44	0.40	0.40	
Cons Coppers	144	0.18	0.18	0.18	
Cons Earth t	1035	0.79	0.65	0.71	0.11
Cons Ecoprog	235	0.49	0.40	0.48	-0.01
Cons EnviroW a	75	0.27	0.25	0.27	0.01
Cons Gld Win	250	0.48	0.47	0.48	
Cons Logan	200	0.09	0.08	0.08	-0.04
Cons Magna	4962	0.17	0.13	0.16	0.01
Cons Maymac	2202	5.25	3.55	5.25	1.75
Cons Newen	105	0.20	0.15	0.15	
Cons P P M t	10	0.40	0.40	0.40	
Cons Pine	870	0.13	0.11	0.11	0.01
Cons Puma Mn	5	0.25	0.25	0.25	
Cons Svr Tsk a	1265	0.29	0.25	0.25	-0.01
Cons Techs	50	0.20	0.20	0.20	-0.03
Cons Venturx	345	0.45	0.43	0.45	0.03
Cons Wview	155	0.14	0.12	0.14	0.03
Contl Egy Cp	242	0.47	0.45	0.47	0.04
Contl Home a	155	0.47	0.44	0.44	-0.02
Copper Creek t	200	0.14	0.14	0.14	-0.01
Copper Ridge	190	0.22	0.19	0.22	0.02
Cora Res Ltd	40	0.24	0.24	0.24	
Coral Gld Cp a	445	0.39	0.30	0.33	0.02
Coral Sea	41	0.06	0.06	0.06	
Corlac Oilfi a	90	0.78	0.70	0.78	0.08
Coromandel	68	0.06	0.06	0.06	0.01
Corona Invts p	1937	0.70	0.58	0.70	-0.05
Corridor Res	50	0.40	0.40	0.40	-0.05
Cosworth Mnr t	45	1.05	1.00	1.00	-0.15
Cranefield t	50	0.28	0.28	0.28	-0.02
Cream Mnrls	250	0.40	0.34	0.40	
Crowflight	7	0.16	0.16	0.16	0.01
Cryopak Inds	393	0.65	0.60	0.64	0.03
Cubacan Expl	260	0.06	0.06	0.06	
Cubix Invts	336	1.34	1.25	1.30	-0.08
Curion Vens a	605	0.42	0.38	0.40	0.02
Curlew Lake	150	0.14	0.13	0.14	0.01
Currie Rose	20	0.11	0.11	0.11	
Cybersurf Cp	3399	4.30	3.80	4.10	0.35
Cypango Vens	1600	0.07	0.06	0.07	
Cypress Dev	187	0.25	0.24	0.25	
D / F					
DRC Res Corp	35	3.20	3.15	3.20	
DSI Datotech	526	0.93	0.81	0.85	0.05
DTI Dental	30	0.70	0.70	0.70	-0.04
Dalton Res	65	0.09	0.09	0.09	
Daren Inds	100	0.17	0.17	0.17	-0.02
Darnley Bay a	450	0.60	0.59	0.59	0.03
Darwin Cap p	6	0.18	0.18	0.18	-0.01
Dasher	288	0.33	0.30	0.30	
DataWave Sys	4859	0.56	0.50	0.54	0.02
Datinvest	50	0.50	0.50	0.50	-0.05
Daytona Egy t	100	0.15	0.15	0.15	0.02
Dba Telecom	7042	1.10	0.67	1.06	0.42
DeTECH Corp	650	0.19	0.11	0.16	0.06
Del Roca a	70	0.48	0.45	0.45	0.01
Delaney Egy a	15	0.70	0.65	0.70	
Delicious Al a	330	0.30	0.25	0.29	
Deloro Mnrls	515	0.10	0.07	0.10	0.05
Delpet Res	570	1.29	1.05	1.23	0.18
Delta Intl	100	0.26	0.26	0.26	-0.02
Delta Sys S	219	2.40	2.35	2.40	0.05
Demand Vens	897	0.78	0.62	0.73	-0.02
Denstone Ven	Z2				
Derek Res Cp	20	0.76	0.76	0.76	0.04
Devin Egy Cp t	35	4.00	3.80	4.00	
Devlan Expl a	68	0.95	0.85	0.85	-0.10
Dexton Techs	1872	1.80	1.70	1.71	0.01
Diagem Intl	175	0.30	0.30	0.30	
Diamcor Mng	70	0.35	0.32	0.35	0.12
Diamondex a	113	0.65	0.63	0.65	-0.03
Diaz Res A a	191	0.30	0.28	0.28	-0.02
Diaz Res B a	50	0.30	0.30	0.30	0.03
Digital Vens	307	0.54	0.47	0.49	0.01
Dimensions W t	265	0.10	0.08	0.10	0.02
Discoverware	70	0.26	0.26	0.26	0.06
Discovery Ac p	31	0.54	0.53	0.53	-0.07
Discovery-Cp	10	0.13	0.13	0.13	
Diversity Cp	3609	0.07	0.03	0.07	
Donner Mnrls a	1112	0.15	0.13	0.13	-0.02
Donnybrook	17	0.25	0.22	0.24	-0.01
Dorchester	50	0.35	0.35	0.35	
Doreal Egy	93	2.30	2.15	2.30	0.10
Doublestar	20	0.52	0.52	0.52	0.01
Drilcorp Egy	50	0.20	0.18	0.18	-0.02
Dynamic Dtal	137	13.00	10.80	10.80	-0.15
Dynamix Corp	25	0.06	0.06	0.06	
Dynex Power	95	1.95	1.55	1.60	-0.35
E-Phoria Oln	50	0.40	0.39	0.39	-0.06
EDispatch.co	4714	12.85	11.80	12.55	0.35
El Environm	200	0.06	0.06	0.06	0.03
EMR Microwav	505	0.29	0.20	0.29	0.06
ESI Environm a	1130	0.46	0.36	0.46	0.10
EVirus Sftwr	169	0.71	0.52	0.55	-0.15
EXI Techs a	956	2.95	2.60	2.94	0.42
EXP Res Ltd	638	0.15	0.14	0.14	0.01
Eaglecrest a	150	0.27	0.27	0.27	-0.01
Earthquake p	80	0.49	0.42	0.49	0.07
Earthramp.co	642	2.20	2.05	2.20	0.30
Earthworks	400	0.72	0.61	0.70	0.10
East West	295	0.13	0.11	0.13	0.02
Easton Mnrls	842	0.10	0.09	0.10	0.01
Ecompark Inc	7788	2.08	1.87	1.96	-0.07
El Callao a	160	0.14	0.14	0.14	0.04
Elec Mail Co	8092	5.25	3.95	4.25	1.00
Electrs Mfg	2446	6.70	5.90	6.50	0.50
Elk Equities	130	0.40	0.36	0.36	-0.06
EmGld Mng Cp	220	0.17	0.16	0.16	0.01
Emerald Drgn	75	0.13	0.12	0.12	
Emergo Sftwr	166	0.90	0.66	0.90	0.28
Empire Techs p	1145	1.32	1.04	1.04	-0.22
EnWave Corp	275	0.40	0.37	0.37	-0.02
Endeavour	470	0.19	0.16	0.19	0.05
EnerGld Mng a	517	0.16	0.13	0.15	-0.01
Energas Res	264	0.29	0.25	0.25	-0.03
Entercor Ent	25	0.16	0.16	0.16	-0.02
Enterra Comm	20	0.35	0.35	0.35	
Envro App Rs	100	0.23	0.23	0.23	0.01
Epic Egy Inc	380	0.14	0.10	0.10	-0.02
Epic O&G Ltd	78	0.26	0.20	0.21	0.01
Epicore Ntwk	2404	0.16	0.11	0.14	
Epix Tech US t	2775	0.13	0.10	0.12	0.02
Equess Com	4100	0.39	0.32	0.32	-0.06
Erin Ventr	740	0.39	0.34	0.37	-0.01
Esker Res a	50	0.17	0.17	0.17	
Estrn Meridn	350	0.05	0.04	0.05	
Eurasia Gld	600	0.08	0.07	0.07	
EuroZinc Mng a	544	0.70	0.62	0.63	-0.05
Everest Mns	1430	0.06	0.04	0.05	0.01
Excellerated	130	0.15	0.12	0.12	-0.01
Expatriate a	50	0.60	0.56	0.60	
Ezenet A a	528	8.50	7.25	8.25	
FAS Intl Ltd	16300	0.39	0.31	0.37	-0.01
Fairmile Gld	750	0.07	0.05	0.06	
Falcon Vens	4285	0.17	0.10	0.12	-0.04
Fancamp Expl	380	0.20	0.15	0.15	-0.01
Far West Mng a	15	0.85	0.85	0.85	0.10
Fastfoot Ind	240	0.70	0.60	0.60	-0.05
Featherstone	210	0.13	0.12	0.12	-0.02
Fedora Inds	1887	1.26	1.15	1.26	0.08
Fifty-Plus	47	0.69	0.62	0.69	0.11
Finline Tech	3523	6.70	5.80	6.00	-0.85
Fintech cl A	256	0.97	0.89	0.97	0.05
Firelight Cp	84	0.29	0.29	0.29	-0.11
Firesteel Re	50	0.08	0.08	0.08	0.04
Firestone	40	0.42	0.42	0.42	0.02
First Echelo	19	0.74	0.71	0.71	-0.03
First Gwater	34	0.23	0.23	0.23	-0.02
First Lab	90	0.11	0.11	0.11	-0.03
First Point	50	0.58	0.58	0.58	
First Star	170	0.27	0.26	0.26	
First Stp Vn p	105	0.55	0.50	0.55	0.03
Fjordland	100	0.07	0.07	0.07	
Flag Rs 85 A	175	0.48	0.48	0.48	
Flowing Crp	25	0.25	0.24	0.25	0.05
Focal R	890	0.06	0.05	0.05	
Foran Mng Cp a	427	0.70	0.65	0.65	-0.03
Fortress Fin	95	0.20	0.20	0.20	-0.02
Forum Vens t	71	0.15	0.13	0.15	0.02
Fountainhead p	110	0.46	0.42	0.46	0.05
Fountn House	1849	0.70	0.60	0.63	0.05
Fox Egy Corp a	325	0.27	0.26	0.26	0.01
Foxpoint Res	31	0.75	0.70	0.75	0.15
Francisco a	230	6.70	6.50	6.50	-0.25
Frontier Pac	50	0.53	0.52	0.52	-0.02
Frst Telecom	240	0.40	0.36	0.40	0.04
FrstClass	450	0.16	0.16	0.16	-0.02
Fun Key Stud a	1921	1.34	1.05	1.24	0.04
Future Link	58	0.85	0.75	0.75	0.02
Futurefd Cap a	110	0.77	0.76	0.77	
Fytokem Prod	60	0.85	0.85	0.85	
G					
GFM Res Ltd	100	0.20	0.20	0.20	0.04
GLS Global	300	0.80	0.78	0.79	0.04
GMD Res Corp a	180	0.40	0.37	0.38	
GNI Pete Inc	1340	0.30	0.23	0.23	0.03
GWR Res Inc.	396	0.49	0.45	0.49	0.04
Gabriel Res a	417	2.85	2.80	2.80	
Gala-Bari	4720	0.14	0.09	0.13	0.03
Galleria Res	277	0.11	0.10	0.10	-0.01
Gallery Res	1448	0.13	0.12	0.12	0.01
Gemini Egy	10	0.43	0.43	0.43	0.01
Gemstar Res	Z1				
Gen Properti	5	0.14	0.14	0.14	-0.02
Genco Res t	360	0.14	0.14	0.14	
Genesis Land a	42	1.30	1.26	1.30	
Genoil Inc a	535	0.52	0.50	0.50	0.02
Gensel BioTe	75	0.80	0.70	0.80	0.15
Gentech Cap p	217	0.47	0.44	0.45	0.04
Geodyne Egy	25	0.15	0.15	0.15	0.01
Geostar Mtls	5	0.75	0.75	0.75	
Gerle Gold	665	0.27	0.25	0.25	
Glacier Res	100	0.25	0.25	0.25	0.04
Glacier Vens a	Z4				
Gladiator Mn	110	0.22	0.20	0.20	-0.10
Gld Canyon	220	0.45	0.45	0.45	-0.04
Gld Giant	170	0.08	0.08	0.08	
Gld Ridge t	80	0.05	0.05	0.05	
Gld Summit	870	0.66	0.49	0.60	0.18
Glden Raven	5	0.14	0.14	0.14	
Gldn Arch	170	0.08	0.08	0.08	0.01
Gldn Fortune	15742	0.69	0.41	0.47	-0.03
Gldn Hat Res	60	0.10	0.10	0.10	
Gldn Kt	32755	0.21	0.10	0.17	
Gldn Maritme	550	0.55	0.52	0.52	-0.03
Gldn Palm	100	0.08	0.08	0.08	0.03
Gldn Peaks a	2578	1.75	1.60	1.64	0.19
Gldn Sitka	Z4				
Gldn Sky Ven a	969	3.27	3.00	3.00	0.05
Gldn Tag Res	260	0.33	0.27	0.33	0.08
Gldn Temple	80	0.20	0.20	0.20	
Gldn Treasur	675	0.70	0.64	0.65	0.04
GldnGoals.co	561	0.61	0.56	0.60	-0.04
Gldnev Res	90	0.11	0.11	0.11	
Gldzone Expl t	110	0.17	0.15	0.15	0.01
Glenbriar Dv	150	0.17	0.17	0.17	0.03
Glencairn Ex	325	0.20	0.16	0.18	-0.02
Glenex Inds a	215	0.35	0.30	0.35	0.12
Glenhaven Mn	788	0.15	0.11	0.15	0.03
Glimmer Res	145	0.60	0.49	0.50	0.05
Global Cable	90	0.35	0.30	0.35	0.09
Global Cognx	245	0.06	0.06	0.06	0.02
Global Invt.	9165	2.49	2.10	2.25	-0.20
Global Link a	120	0.21	0.21	0.21	0.02
Global Net	361	1.03	0.90	0.90	-0.10
Global Railw a	10	2.40	2.40	2.40	
Global Techs	30	0.15	0.15	0.15	
Globalstore t	695	0.45	0.41	0.45	0.01
Globaltex	131	1.60	1.45	1.45	-0.19
GlobeNet Res	10	0.35	0.35	0.35	0.05
Globel Direc a	383	2.24	2.00	2.10	-0.10
Globemin Res	8	0.18	0.18	0.18	0.03
Golconda	100	0.27	0.25	0.25	-0.02
Goldhunter	200	0.13	0.13	0.13	-0.02
Goldray Inc	55	0.90	0.89	0.90	0.05
Goodfellow	235	1.30	0.87	1.00	-0.35
Gothic Res	4275	1.15	0.88	1.10	0.24
Grace Res p	275	0.35	0.32	0.35	
Grantham Res	200	0.04	0.04	0.04	
Grayd Res Cp a	100	0.18	0.18	0.18	0.03
Green Maple a	50	0.20	0.16	0.16	-0.05
Green Rivr	98	0.36	0.35	0.35	-0.05
Green Valley t	200	0.07	0.07	0.07	
Gresham Res a	35	0.75	0.75	0.75	-0.05
Grt Basin a	407	2.65	2.51	2.55	-0.15
Grt Cdn Gmg a	15	3.00	2.90	2.90	-0.10
Grt Quest	Z4				
Grt Wstn Gld	595	0.11	0.11	0.11	
Gulf Intl	638	0.73	0.70	0.73	-0.05
H / J					
H2O Entmt Co	1360	0.45	0.30	0.30	
Habanero Res t	100	0.10	0.10	0.10	-0.04
Hampton Crt	87	1.10	1.00	1.05	0.05
Hankin Atlas	145	0.19	0.14	0.19	
Hansa.net	180	0.28	0.27	0.27	
Hardwd Pptys a	121	0.29	0.27	0.29	0.01
Harlow Vens	400	0.22	0.22	0.22	0.04
Hars Sys Inc a	35	0.70	0.70	0.70	
Hathor Expl	85	0.45	0.45	0.45	
Hawk Oil Inc a	188	1.10	0.80	0.80	-0.20
Hedman Res	211	0.70	0.60	0.60	0.03
Hegco Cda a	1625	0.70	0.65	0.70	
Helio Cap Cp p	150	0.41	0.41	0.41	0.04
High Desert a	70	0.35	0.30	0.30	0.01
High Five p	90	0.31	0.31	0.31	-0.01
High Point A	60	0.08	0.08	0.08	
Highland Egy a	130	0.60	0.59	0.59	
Highpoint Te	838	17.90	17.10	17.75	0.50
Hillestad	595	0.25	0.15	0.17	0.02
Hilton Pete a	2444	1.40	1.20	1.25	-0.04
Home Ticket	5382	1.55	1.29	1.40	0.14
Home Vens	150	0.11	0.11	0.11	-0.01
Homexpress p	12	3.05	3.00	3.05	0.05
Honeybee	200	2.20	2.05	2.20	0.05
Houston Lake	160	0.30	0.27	0.30	0.02
Humboldt mv a	41	0.65	0.65	0.65	
Humboldt sv a	56	0.65	0.62	0.64	-0.11
Huntington E	200	0.08	0.08	0.08	0.02
Hyder Gold	175	0.13	0.13	0.13	-0.03
Hyperion Res	393	0.20	0.20	0.20	
IDG Holdings	115	0.15	0.15	0.15	-0.01
IGN Internet	254	0.80	0.67	0.67	-0.08
IGT Pharma	621	1.50	1.26	1.35	-0.14
ILI Techs Cp	255	0.79	0.75	0.78	0.03
IMA Expl Inc a	73	0.76	0.75	0.75	0.05
IMC Vens Inc	Z1				
IMP Indl Mnr	92	0.65	0.60	0.65	
IPC Finl Net	5	3.30	3.30	3.30	0.30
ISP Limited	5	0.60	0.60	0.60	
ITL Cap Corp	7220	0.20	0.17	0.18	0.01
IVS Intellig	976	0.70	0.64	0.68	-0.02
Icon Inds	544	0.75	0.47	0.75	0.42
Icron Sys	9545	1.90	1.51	1.51	-0.24
Idaho Cons	1623	1.21	0.90	0.95	-0.05
Imag Dynamcs	304	1.30	1.22	1.30	0.05
Image Power	7397	2.10	1.30	2.08	0.66
Image Sculpt	536	1.90	1.70	1.70	
Imagis Techs	3241	1.99	1.75	1.86	0.17
Immune Netwk	5367	1.35	1.20	1.27	-0.11
Imp Ginseng	45	0.62	0.60	0.60	
Inca Pac Res a	150	0.65	0.65	0.65	
Independence	8849	0.29	0.18	0.25	0.10
Independt Gr a	100	0.40	0.40	0.40	-0.10
Indico Techs	586	0.80	0.72	0.80	0.04
Indo Metals	550	0.09	0.08	0.08	
Indo Pac Res	20	0.03	0.03	0.03	
Info Touch	2225	3.00	2.30	2.85	0.60
Inovision	340	0.30	0.28	0.30	0.06
Insurcom A	82	2.99	2.85	2.97	0.12
Inter-Citic	230	0.80	0.75	0.80	
Intergold A a	11	5.10	5.00	5.10	0.10
Intermap	18	1.25	1.25	1.25	
Interprov wt	184	11.00	8.00	11.00	3.50
Interprv Sat	7594	16.00	12.00	15.90	3.90
Intertech	110	0.30	0.25	0.30	0.10
Intl Allnce	Z2				
Intl Antam a	90	0.19	0.19	0.19	0.05
Intl Arimex	10	0.18	0.18	0.18	
Intl Barrier	750	0.40	0.34	0.35	
Intl Bio-Rec	137	2.60	2.50	2.60	0.05
Intl Bravo	30	0.16	0.16	0.16	
Intl Brooks	115	0.59	0.49	0.49	0.04
Intl Capri	2546	3.35	2.95	3.25	0.15
Intl Chargld	510	0.60	0.38	0.58	0.18
Intl Comstk	370	0.34	0.31	0.31	
Intl Croesus	56	0.29	0.27	0.29	0.09
Intl Falcon	304	0.12	0.12	0.12	0.01
Intl Gryphon	450	0.06	0.05	0.06	0.01
Intl H&B Inc	270	0.14	0.12	0.12	-0.02
Intl Hi-Tech	227	1.21	1.11	1.20	-0.04
Intl Hydroca	120	0.23	0.23	0.23	-0.02
Intl Kirklnd	550	0.40	0.36	0.39	0.03
Intl Loumic t	8	0.11	0.11	0.11	-0.02
Intl Nthair	60	0.35	0.33	0.35	-0.05
Intl Panoram	210	0.11	0.10	0.10	
Intl Riley	126	0.15	0.14	0.14	-0.01
Intl Roraima	2280	0.10	0.07	0.07	-0.01
Intl Sales	1547	1.35	1.20	1.20	-0.10
Intl Silver t	150	0.15	0.14	0.14	-0.01
Intl Startek	195	0.14	0.12	0.14	
Intl Sunstat	273	0.41	0.36	0.40	0.09
Intl Tako	7	0.30	0.30	0.30	
Intl Taurus a	1285	0.16	0.14	0.16	0.01
Intl Water-G	150	0.60	0.60	0.60	
Intl Wayside a	3296	0.30	0.25	0.30	0.05
Intl Wex Tec	517	4.50	3.90	4.40	0.80
IntraCoastal	20034	1.40	0.91	1.04	-0.11
Intrepid Mnl a	308	0.30	0.30	0.30	0.03
Intrinsyc	26118	3.35	2.66	3.00	0.35
Invader Expl	5	0.22	0.22	0.22	
Inzeco Hldgs	30	0.38	0.38	0.38	0.03
Iogold	90	0.91	0.90	0.91	
Iron Lake Mn p	Z5				
Island-Arc	160	0.10	0.09	0.10	0.02
Isotechnika	813	1.95	1.75	1.80	-0.05
Ivory O & G	30	0.10	0.10	0.10	0.02
JNR Res Inc	810	0.10	0.09	0.10	0.01
Jaba Inc	180	0.06	0.06	0.06	
Jaquar Intl	870	0.25	0.16	0.25	0.09
Jeda Pete	15	0.20	0.20	0.20	-0.04
Jenosys Entp	1230	0.48	0.38	0.45	0.05
Jerez Energy	20	0.17	0.17	0.17	
Jersey Pete	2415	0.10	0.09	0.09	-0.01
Jet Pacific	1630	0.05	0.03	0.03	-0.01
Jupiter Pwr	70	0.40	0.40	0.40	
Justinian Ex	55	0.07	0.05	0.05	-0.02
K / M					
KRL Res Corp	5	0.22	0.22	0.22	
KSAT Sat Net	285	1.65	0.78	1.65	0.90
Kalahari Res a	66	0.14	0.14	0.14	
Kane Inv	35	0.40	0.39	0.39	-0.01
Kelso Techs	1687	0.15	0.12	0.12	
Kemgas Ltd	2036	0.16	0.14	0.15	
Kenrich Mng	1300	0.12	0.11	0.11	
Kensington	675	0.31	0.28	0.29	-0.03
Kensington A	9	0.23	0.23	0.23	
Kensington B	12	0.48	0.48	0.48	
Key Cap Grp	200	0.35	0.31	0.31	-0.04
Kicking Hors	25	0.35	0.35	0.35	-0.05
Knighthawk a	460	0.63	0.40	0.63	0.02
Kolyma	7084	1.49	1.36	1.44	0.04
Kroes Energy	60	0.12	0.11	0.11	-0.01
LEH Vens Ltd	180	0.25	0.23	0.23	-0.01
LGO Net.Com	509	1.10	0.90	1.00	0.03
LMX Res Ltd	475	0.24	0.20	0.22	0.02
La Rock Mng	20	0.06	0.06	0.06	0.02
Lagasco Corp	110	0.03	0.02	0.02	-0.01
Lake City a	21	2.20	2.08	2.08	-0.12
Lakewood Mng t	100	0.07	0.07	0.07	0.01
Lambus	190	0.37	0.33	0.35	
Landis Mng C	410	0.38	0.31	0.31	-0.09
Laniuk Inds a	94	0.40	0.31	0.40	0.04
Las Vegas	175	0.99	0.92	0.99	0.13
Laser RejuvA	99	0.23	0.20	0.20	0.01
Lasik Vision	144	3.49	3.20	3.32	-0.07
Latitude	180	0.20	0.19	0.20	0.01
Leader Mng a	69	1.00	0.96	0.96	0.01
Learnco Intl	4610	1.20	0.90	1.00	0.15
Learnsoft Co	297	1.49	1.37	1.47	0.07
Leeward	25	0.03	0.03	0.03	
Leicester	518	0.18	0.15	0.16	-0.03
Leisure Cda a	60	2.00	1.90	2.00	0.15
Lexacal Invt	48	0.85	0.80	0.85	0.14
Liberty O&G a	163	0.89	0.81	0.81	-0.04
Lifestart	405	0.25	0.22	0.22	-0.04
Linear Res	25	0.17	0.17	0.17	-0.12
Linmor Inc	4711	2.75	2.30	2.40	-0.29
Look Comms a	2084	14.75	12.75	14.30	1.55
Lorex Mnrls	220	0.51	0.51	0.51	0.01
Lucero Res a	515	0.26	0.23	0.26	0.03
Lucre Vens	105	0.50	0.48	0.48	
Luminex	1315	2.25	1.80	2.25	0.52
Luxell Techs	130	4.85	4.30	4.50	-0.35
Luxmatic t	194	1.70	1.55	1.65	
Luxor Indl	233	0.60	0.54	0.55	0.05
Luzon Mnrls	20	0.18	0.18	0.18	0.03
LyonLake	300	0.26	0.25	0.25	
Lyra Res Ltd	10	0.35	0.35	0.35	0.03
MC2 Learning	205	18.00	17.50	17.55	-0.45
MCB Invts Cp	100	0.19	0.19	0.19	0.02
MCF Entprs t	512	1.22	1.15	1.18	-0.02
MLB Inds Inc	2345	1.01	0.85	1.00	0.13
MPL Comms	90	1.00	0.95	1.00	0.15
Macdonald Mn	1089	0.09	0.07	0.07	0.01
Mad Jack Hld p	50	0.35	0.35	0.35	
Mainstreet a	22	4.00	4.00	4.00	0.15
Majestic Gld	25	0.40	0.40	0.40	
Major Gen a	958	0.15	0.14	0.14	
Mandorin	4594	0.22	0.15	0.19	-0.03
Mansfield a	195	1.20	1.13	1.20	
Maracote	4140	0.17	0.14	0.17	0.03
Marathon	80	0.29	0.25	0.29	0.08
Marine Bprod	1807	0.83	0.72	0.83	0.08
MarkeTVision	957	2.05	1.70	2.00	
Marksmen Res	50	0.10	0.10	0.10	
Martin Healt	370	0.34	0.26	0.34	0.01
Martlet Ven	860	1.35	1.11	1.30	0.01
Marum Res	690	0.11	0.11	0.11	-0.01
Masmindo	Z1				
Masterpiece	30	0.08	0.08	0.08	0.02
Masuparia	15955	0.57	0.50	0.54	0.03
Maximum Vens	18	0.25	0.20	0.25	-0.01
Maxwell O&G a	8	0.53	0.53	0.53	-0.03
Maxy O&G	1370	0.37	0.37	0.37	
Maya Gld Ltd	350	0.15	0.14	0.14	0.03
Mbase.com In	1130	3.75	3.35	3.67	-0.03
McCarthy PLC	250	0.07	0.06	0.07	
Mecca Medi-T p	62	2.65	2.50	2.65	0.20
MedMira Inc	106	4.10	3.80	3.80	-0.05
Medbroadcast	2113	3.95	3.10	3.50	-0.25
Medicure Inc	268	2.95	2.55	2.75	-0.20
Megastar Ven	700	0.10	0.10	0.10	0.01
Megawheels	910	1.35	1.15	1.35	0.15
Meota Res A a	171	2.50	2.45	2.50	
Mercury Sche a	1790	1.46	1.41	1.45	0.01
Meridex Netw	14534	5.40	4.05	4.50	0.75
Meridex wt	2700	1.95	1.45	1.45	0.35
Meridian Egy a	150	0.16	0.12	0.12	0.03
Meta Health	320	0.46	0.43	0.45	-0.01
Metalex Vens t	10	0.35	0.35	0.35	-0.05
Meteor Techs	8049	2.19	1.49	2.10	0.65
Micrex Dev	60	0.28	0.28	0.28	
Micro Mnrls	100	0.05	0.04	0.04	-0.01
Midasco Gold	2205	1.20	0.92	1.15	0.24
Mighty Beaut	1621	0.44	0.40	0.44	0.02
Milagro Egy a	20	0.55	0.55	0.55	0.04
Mill City	1070	0.13	0.10	0.10	-0.01
Millenni	240	0.65	0.60	0.60	0.02
Millennium C	4451	0.26	0.20	0.21	-0.04
Millstreet a	300	0.11	0.10	0.11	0.02
Minaterra	400	0.10	0.08	0.08	-0.02
Minera Andes a	879	0.70	0.62	0.65	
Mira Propert	135	0.35	0.34	0.35	0.05
Mobilift Inc	50	0.24	0.24	0.24	-0.01
Modern Recs	100	0.95	0.95	0.95	
Molycor Gld	200	0.11	0.09	0.11	0.04
Montello a	2410	0.31	0.26	0.29	0.02
Montoro Res	1035	0.13	0.12	0.12	-0.01
Morgain Mnrl a	603	0.40	0.29	0.33	0.05
Morgan Media p	113	0.77	0.75	0.75	
Mosaic T&T	595	0.51	0.40	0.51	0.11
Mosaic Techs	560	0.85	0.80	0.81	-0.03
Mount Dakota	135	0.80	0.75	0.80	
Mount Hope R	780	0.46	0.41	0.46	0.01
Moxie Expl	440	0.22	0.22	0.22	0.02
Mtn Lake Res	700	0.34	0.25	0.30	-0.05
Multi-Glass a	340	0.61	0.61	0.61	0.01
Multi-Tek p	70	0.40	0.40	0.40	
Multiplex a	13291	0.26	0.20	0.24	0.03
Muskox Mnrls a	475	2.65	2.35	2.65	0.25
N / Q					
NDT Vens Ltd	347	0.24	0.22	0.24	0.02
Naneco Mrls a	635	0.45	0.37	0.38	-0.12
Nat Spa	2120	0.04	0.03	0.04	0.01
Nation Wide	25	0.12	0.12	0.12	
Natl Traing	55	0.30	0.30	0.30	0.05
Navasota Res	91	1.45	1.10	1.45	0.35
Navigator Ex	50	0.84	0.84	0.84	-0.01
Net Nanny	1559	2.34	2.05	2.25	0.32
Net Shepherd a	360	4.00	3.75	3.90	-0.10
Netwk Gaming	1384	0.55	0.50	0.54	0.04
Nevada Pac a	50	0.28	0.28	0.28	-0.01
Nevada Star	35	0.10	0.10	0.10	
New Blue Rib	1080	0.53	0.48	0.53	0.01
New Bullet	563	0.95	0.85	0.85	
New Claymore	420	0.40	0.36	0.40	0.10
New Egy W Cp	180	0.43	0.43	0.43	
New Guinea	160	0.10	0.09	0.09	
New Millenni	170	0.35	0.27	0.27	-0.13
New Sage Res	50	0.15	0.14	0.15	0.01
New Shoshoni	5	0.45	0.45	0.45	
Newcoast Svr	220	0.08	0.08	0.08	-0.01
Newgen Envmt	490	0.08	0.06	0.08	0.02
Newmex Mnrls	53	0.65	0.40	0.40	0.02
Newsys Solut a	268	3.10	2.70	2.90	-0.05
Nexmedia Tec	2707	1.29	1.05	1.27	0.07
Nextron Corp	105	0.15	0.14	0.15	
Nexttrip.com	8036	0.84	0.74	0.80	0.06
Niaski Envir	Z1				
Noble Metal	510	0.09	0.08	0.09	0.01
Norcan Res	1800	0.05	0.04	0.04	
Noront Res	100	0.08	0.08	0.08	-0.02
Nortech Geom	470	0.09	0.07	0.09	0.04
Nortrn Pharm a	2940	1.50	1.11	1.31	0.20
Novawest Res a	50	0.26	0.26	0.26	
Nth Amern F	50	0.15	0.08	0.15	0.10
Nth Amern M	100	0.10	0.09	0.10	0.04
Nth Amern T	110	0.13	0.13	0.13	
NthW Sports	1	50.00	50.00	50.00	
Nthn Abitibi	480	0.08	0.07	0.08	
Nthn Dynasty	7	0.51	0.51	0.51	-0.11
Nthn Empire	50	0.30	0.30	0.30	
Nthn Mtn Hel	1635	0.62	0.58	0.62	0.04
Nthn Platnum	100	0.48	0.42	0.42	-0.16
Nthn Star A	200	0.10	0.08	0.08	-0.02
Nu-Lite Inds	620	0.61	0.54	0.59	0.02
Nu-Sky Egy	100	0.20	0.20	0.20	
Nuequus Pete	40	0.21	0.21	0.21	-0.03
Nugget Res A	200	0.10	0.09	0.10	0.01
Nustar Res I	625	0.55	0.50	0.55	0.08
Nuvo Network	41098	2.69	2.10	2.67	0.59
Octagon Inds	90	0.26	0.26	0.26	0.05
Odin Inds	550	0.75	0.70	0.75	
Oil Springs	200	0.08	0.05	0.08	0.04
Okak Bay Res	5155	0.11	0.05	0.10	0.06
Oliver Gold a	2368	0.25	0.17	0.18	
Olympic Res	1795	0.56	0.50	0.50	0.01
Olympus	882	0.20	0.17	0.20	0.05
Olympus Pac	250	0.36	0.36	0.36	
OmniLite Cda a	370	2.05	1.85	1.85	-0.20
OnSat.net	1174	3.00	2.00	2.40	-0.50
Oncolytics	2059	11.00	8.00	9.80	1.80
Ontex Res Lt a	190	0.55	0.55	0.55	0.07
Optimrk Data	30	0.61	0.61	0.61	0.01
Option-NFA p	120	0.39	0.38	0.38	-0.06
Orcana Res	350	0.07	0.05	0.07	0.01
Orcatrn Comm	2160	0.32	0.22	0.22	-0.06
Oriole Sys	2287	0.60	0.53	0.54	
Orogrande	55	0.13	0.10	0.13	-0.01
Oromin Expls	150	0.30	0.30	0.30	0.05
Osprey Egy	220	0.92	0.77	0.92	0.10
Otatco Inc a	15	1.15	1.15	1.15	-0.05
Ouro Brasil	470	0.06	0.05	0.06	0.03
PPF Intl Cp	260	0.55	0.47	0.55	
Pac Amber a	58	0.17	0.15	0.15	0.02
Pac Bay Mnrl	500	0.12	0.09	0.12	
Pac Booker	113	2.25	2.00	2.05	
Pac Comox	1614	0.14	0.08	0.14	0.06
Pac E-Link a	200	0.50	0.45	0.50	0.06
Pac Insight a	143	4.25	4.00	4.10	-0.10
Pac Mercantl	18	1.00	1.00	1.00	
Pac Nth W Ca	1078	0.80	0.77	0.80	0.03
Pac Ridge	55	0.14	0.13	0.14	-0.01
Pac Rodera	157	0.28	0.28	0.28	-0.02
Pac Safety a	30	0.48	0.48	0.48	
Pac Star Res	100	0.10	0.10	0.10	0.01
Pac Summa	1106	0.04	0.03	0.04	0.01
Pac Topaz t	40	0.50	0.50	0.50	
PacW Vent a	200	0.58	0.58	0.58	-0.02
Palluam Mnrl	100	0.21	0.21	0.21	
Pamlico Res	60	0.10	0.10	0.10	-0.05
Pan Asia Mng a	1786	0.25	0.21	0.24	
Pan Ocean	502	0.17	0.15	0.15	
Pan-Global	550	0.18	0.16	0.16	-0.01
Pandora Inds	150	0.05	0.05	0.05	0.02
Panoramic US	120	1.35	1.30	1.35	0.13
Para-Tech	370	0.11	0.09	0.11	0.02
Paradym Vens	80	0.50	0.45	0.50	0.10
Paramax Res	158	1.50	1.30	1.35	-0.12
Paramount Ve a	1530	0.91	0.76	0.81	-0.04
Partyco Hldg a	50	0.35	0.35	0.35	0.10
Patchgear.Co	838	2.40	2.12	2.13	-0.04
Patent Enfor	120	0.40	0.40	0.40	-0.05
Patria Res	35	0.06	0.06	0.06	
Patricia Mng	3900	1.80	1.68	1.68	-0.12
Patrician	875	0.06	0.05	0.06	
Patriot Cap p	50	1.20	1.20	1.20	0.10
Paxton	23	0.25	0.25	0.25	-0.25
PeakSoft Mul	325	2.49	1.25	1.36	0.21
Pelorus Nav	985	1.00	0.95	1.00	0.05
Pender Cap	220	0.10	0.09	0.09	
Peregrine O&	45	0.23	0.22	0.22	-0.02
Perth Ven p	167	0.22	0.18	0.18	
Peruvian Gld a	94	0.68	0.67	0.68	0.01
Petro Field	30	0.10	0.10	0.10	
Petromin Res	170	0.50	0.49	0.49	-0.04
Petroreal	300	0.28	0.28	0.28	0.02
Peyto E&D Cp	520	0.70	0.68	0.68	
Phoenix a	1110	0.57	0.51	0.54	0.01
Pickle Crow	82	15.75	15.00	15.60	0.10
Pinetree Cap a	657	7.50	6.00	7.00	1.00
Pinewood Res	40	1.50	1.50	1.50	-0.10
Planet Expl	50	0.14	0.14	0.14	0.03
Plexus Egy	115	0.25	0.21	0.21	-0.04
Pol-Invest	50	1.35	1.35	1.35	0.05
Poly-Pac Int a	390	0.31	0.16	0.31	0.15
Polycorp Inc a	100	0.35	0.35	0.35	0.07
Polymer	911	1.10	1.05	1.10	0.05
Polymet Mng a	842	1.30	1.13	1.25	
Popi Grp Inc a	187	0.26	0.24	0.26	-0.04
Poplar Res	1880	0.07	0.05	0.05	
Powerhouse	140	0.53	0.50	0.50	0.05
Powermax Egy	30	0.38	0.38	0.38	-0.11
Powertech	9	1.30	1.30	1.30	-0.10
Pr Entprs Lt p	50	0.09	0.09	0.09	-0.03
Prairie Fire p	63	1.75	1.55	1.60	-0.34
Prairie Pac	50	0.40	0.40	0.40	
President	Z10				
Previa Res	80	0.15	0.13	0.15	
Prime Spot	5710	0.12	0.10	0.10	-0.01
Primelne Egy	50	0.34	0.33	0.33	-0.07
Primo Res	346	0.33	0.26	0.33	0.07
Priority Ven	1480	0.33	0.29	0.30	0.03
Prism Pete a	150	0.09	0.09	0.09	0.01
Priva Inc	250	0.05	0.05	0.05	
Prize Egy a	1167	0.17	0.16	0.17	0.01
Proam Expl	530	0.14	0.13	0.14	0.02
Process Cap	140	0.25	0.17	0.17	-0.07
Procyon Bio	1816	2.23	2.10	2.20	0.15
Profile Res	180	0.13	0.10	0.10	
Proginet US a	1090	2.45	2.00	2.15	-0.25
Progress Egy a	54	2.75	2.20	2.20	
Prospector	1001	0.15	0.13	0.15	-0.02
Prospectus G	3606	1.39	0.82	0.95	-0.28
Provenor Inc	104	0.11	0.11	0.11	-0.02
Pulse Data	52	0.77	0.77	0.77	0.02
Pure Techs	100	3.15	2.90	2.90	-0.25
Pyng Techs	287	1.90	1.55	1.80	0.29
Q I Techs Cp	308	10.00	9.00	9.00	-0.55
QCC Techs	245	1.55	1.45	1.45	-0.04
QR Cda Cap	1340	3.75	3.30	3.55	0.15
Qnetix Inc	447	0.40	0.35	0.39	0.01
Quail Ridge	15	0.70	0.69	0.70	0.08
Quaterra Res	820	0.33	0.29	0.31	-0.01
Quattro Res t	24027	0.15	0.04	0.09	0.05
Questor Tech	100	0.15	0.14	0.14	-0.01
Quinto Mng	555	0.72	0.65	0.71	-0.03
R / S					
R.A.N.K.I.N.	584	6.10	5.40	5.95	-0.15
RBD Entprs t	50	0.80	0.80	0.80	-0.20
RDM Corp	661	2.20	2.00	2.20	0.19
RJK Expls	156	0.20	0.16	0.20	
RJZ Mng Corp	20	0.14	0.14	0.14	
Rafale Cap A p	55	0.80	0.70	0.80	0.01
Rainbow Grp	4131	0.97	0.67	0.95	0.30
Ramarro Res	200	0.16	0.16	0.16	
Randsburg	503	2.10	1.70	2.00	-0.45
Range Pete	2550	0.85	0.70	0.85	0.10
Rapidfire Re	50	0.19	0.19	0.19	0.01
Raptor Cap	140	0.14	0.11	0.14	0.04
Raymor Inds	105	0.39	0.37	0.39	0.01
Raystar Entp p	70	2.00	2.00	2.00	
Raytec Cap a	17	0.80	0.80	0.80	0.10
Realm Group	655	0.80	0.75	0.79	0.05
Recycled Sol	221	0.28	0.26	0.26	-0.06
Red Sea Oil	90	1.75	1.50	1.50	-0.25
Red Sea Tech p	1881	0.80	0.70	0.78	0.08
Redeco Egy I	3520	0.06	0.06	0.06	
Redhawk Res	50	0.30	0.30	0.30	0.04
Redmond Vens	150	0.37	0.36	0.37	
Redstar Res	210	0.14	0.10	0.14	0.04
Redwood Egy	25	0.80	0.80	0.80	0.24
Redwood Res	1192	0.88	0.68	0.85	0.22
Reg Techs	329	0.52	0.50	0.52	0.12
Reliance Svc a	64	0.95	0.92	0.95	-0.10
Rent-A-Wreck	50	0.20	0.20	0.20	
Republic	15	0.05	0.05	0.05	-0.03
Response	175	1.15	1.10	1.15	0.02
Rhonda Mng	7531	0.50	0.35	0.37	-0.05
Rice Cap Man	70	0.96	0.96	0.96	0.10
Rich Mnrls a	100	0.10	0.10	0.10	0.04
Ridgewy Pete	495	0.80	0.61	0.80	0.08
Rimfire Mnrl	210	0.51	0.43	0.51	0.10
Rio Fortuna	170	0.18	0.18	0.18	-0.01
Roberts Bay	80	0.10	0.10	0.10	
Rock Res Inc a	2404	0.50	0.44	0.48	0.01
Rocky Mtn	60	0.60	0.60	0.60	
Rocraven Res t	20	0.20	0.20	0.20	0.02
Rtsmarket.co	831	2.15	2.00	2.00	-0.01
Rubicon Mnrl a	10	0.65	0.65	0.65	0.10
Rupert Res a	185	0.50	0.45	0.50	0.07
Ryl Intl Ven	280	0.20	0.17	0.17	0.02
Ryl Rock Ven t	30	0.74	0.74	0.74	0.01
Ryl Sovereig p	10	0.45	0.45	0.45	
Rylstar Res	1500	0.05	0.04	0.04	-0.01
Rystar Comms	152	0.95	0.86	0.90	
SAMEX Mng Cp a	430	0.25	0.20	0.23	-0.02
SAMsports.co	285	1.00	0.91	0.91	-0.10
SBI Skin	108	0.17	0.15	0.16	0.01
SCS Solars	5152	1.54	1.30	1.52	0.22
SNG Telecom	3556	0.65	0.46	0.48	-0.10
SNV Grp Ltd	427	2.60	2.20	2.50	0.26
ST Sys Corp a	26	0.85	0.75	0.85	0.09
SWI Steelwks	205	0.70	0.60	0.70	0.10
Sable Res	200	0.73	0.65	0.73	0.13
Safe Environ	540	0.11	0.10	0.10	
Safeguard	174	0.60	0.59	0.59	0.06
Samson Healt	1154	0.45	0.40	0.40	0.05
Sandoil p	20	0.12	0.12	0.12	-0.07
Santa Catlna	1790	0.57	0.44	0.55	0.11
Sat-Tel Corp	924	1.30	1.00	1.10	-0.29
Savanna Res	31890	0.05	0.04	0.05	
Sawtooth Int	200	0.25	0.25	0.25	
Scimitar	631	0.57	0.53	0.55	-0.03
Scyther Corp p	46	1.25	1.10	1.25	0.25
Seabridge	728	1.05	0.81	1.00	0.01
Seacrest Dev	115	0.11	0.10	0.10	-0.02
Seahawk Mnrl a	29	2.05	1.80	1.80	-0.30
Sedex Mng Cp	Z2				
Sedna Geotec	100	0.08	0.08	0.08	0.02
Senco Sensor	223	0.65	0.60	0.65	0.03
Sense Techs	119	12.00	10.25	12.00	1.00
Sepik Gld Co	282	0.10	0.07	0.10	0.02
Seprotech Sy	108	0.49	0.40	0.40	-0.08
Serengeti	950	0.07	0.07	0.07	0.02
Shamrock Res	335	0.28	0.28	0.28	-0.07
Shane Res	910	0.41	0.37	0.40	0.01
Sharon Egy	100	0.17	0.17	0.17	
Shaw Comms A a	2	34.50	33.00	34.50	2.50
Shear Mnrls	50	0.31	0.31	0.31	-0.01
Shearheart a	10	1.25	1.25	1.25	
Sheer Egy In	90	0.18	0.18	0.18	
ShellCase	212	2.25	2.00	2.25	0.25
Sherwood Pet t	Z3				
Shore Gold	813	0.55	0.43	0.50	
Sideware US	1621	12.70	10.55	12.30	0.25
Siga Res Ltd	Z8				
Signature	50	0.22	0.22	0.22	0.06
Signet Inds	130	0.13	0.13	0.13	0.03
Sinetec Hldg	200	0.48	0.42	0.42	-0.05
Sino Pac Dev	815	0.56	0.45	0.46	-0.05
Skyharbour	10	0.27	0.27	0.27	-0.03
SmartSales	374	0.27	0.23	0.27	0.08
Snif Sec Inc	100	0.07	0.07	0.07	
Sofame Techs a	505	0.40	0.31	0.40	0.10
SoftCare EC.	2902	6.00	4.50	5.85	1.05
Softrock Mnr	10	0.05	0.05	0.05	0.01
Soho Res Cp	25	0.27	0.27	0.27	-0.04
Solana Pete	5	0.36	0.36	0.36	-0.02
Solid Res a	9	5.90	5.90	5.90	
Song Corp a	529	1.15	1.00	1.00	-0.15
Sovereign t	601	2.35	2.10	2.35	-0.05
Sparling Cap	410	0.94	0.80	0.80	-0.12
Sparta Cap	200	0.33	0.30	0.33	0.03
Spartacus p	935	0.95	0.75	0.94	0.24
Specialty Wo p	120	0.31	0.31	0.31	
Spectra Inc	1350	0.92	0.65	0.80	-0.05
Spider Res	4424	0.15	0.13	0.14	0.01
Sports Techs p	625	4.00	3.70	3.90	-0.10
Spur Vens	220	0.90	0.80	0.85	0.05
St Elias Mns	798	0.23	0.19	0.23	0.04
St Jude Res a	468	0.61	0.57	0.57	0.02
Starcore Res	1227	0.34	0.27	0.34	0.04
Starfield	2093	0.60	0.50	0.60	0.09
Starfire	960	0.14	0.12	0.12	0.01
Starfire Tec	3	3.40	3.40	3.40	-0.20
Starlink Com	1353	0.24	0.15	0.21	-0.03
Starpoint	6519	0.43	0.27	0.31	-0.09
Sterne Stack a	21	1.88	1.80	1.80	0.10
Sth Crofty	50	0.17	0.17	0.17	-0.01
Stonepoint G	3594	0.72	0.60	0.70	0.13
Stox.com Inc	286	10.00	9.65	9.65	-0.40
Strata a	21	0.65	0.65	0.65	0.05
Strategic T a	60	0.55	0.48	0.55	0.09
Strathmore	105	0.15	0.13	0.13	
Sun Entmt	50	0.50	0.50	0.50	
Sun Intl A	500	0.20	0.20	0.20	
SunBlush	241	1.35	1.15	1.35	
Sunfire A a	17	1.40	1.40	1.40	-0.05
Superior Mng	150	0.13	0.12	0.13	
Sustainable	80	0.90	0.90	0.90	0.14
Sutton Grp a	360	1.10	1.00	1.10	
Svr Eagle Re	20	0.21	0.21	0.21	
Svr Standard a	21	1.99	1.98	1.99	0.12
Svrarrow	112	0.65	0.55	0.65	0.05
Svrstone Res	500	0.10	0.07	0.10	0.03
Symplex US	225	0.60	0.52	0.59	0.03
Syner-Seis T a	52	0.75	0.69	0.75	0.01
Syntegra Inv p	20	0.50	0.50	0.50	
T / Z					
T.M.T. Res I	1095	0.24	0.20	0.21	-0.01
TCEnet Inc	66	3.80	3.50	3.80	
TER Thermal	132	1.55	1.41	1.50	0.05
TIR Sys Ltd	63	0.77	0.76	0.76	-0.06
TM Bioscienc	4756	0.98	0.85	0.95	-0.01
TML Foods In	Z4				
TNR Res Ltd	100	0.18	0.18	0.18	
TS Telecom a	1251	1.99	1.60	1.73	-0.32
Tajzha	80	0.45	0.45	0.45	
Takla Star a	219	0.57	0.45	0.57	0.12
Tan Range Ex	773	0.58	0.52	0.53	0.01
Tanganyika	30	1.76	1.75	1.75	-0.01
Tanqueray	15	0.10	0.10	0.10	0.04
Taparko Cap p	25	0.20	0.20	0.20	0.10
Tapestry Ven	40	0.14	0.14	0.14	
Tappit Res a	1610	0.34	0.31	0.34	0.03
Tartan Egy	169	0.32	0.30	0.32	0.06
Techcana Cap p	185	0.32	0.25	0.32	0.14
Techgroup p	95	0.80	0.75	0.80	0.05
Technovision a	357	1.25	1.10	1.10	-0.15
TeleBackup E	4	760.0	725.0	760.0	35.00
Telelink Com a	5848	1.62	1.28	1.50	0.15
Terraco Egy	353	1.00	0.75	1.00	0.20
Teryl Res Cp	210	0.36	0.31	0.36	0.01
Texas T Res	220	0.13	0.12	0.13	
The Zone Ent	140	1.45	1.30	1.40	0.05
Thermal Engy	357	0.65	0.55	0.55	-0.04
Thermax Intl	Z4				
Three Bear p	63	3.00	2.95	3.00	0.15
ThrillTime	100	0.30	0.29	0.29	
Thundelarra	556	0.34	0.34	0.34	
Thunder Swrd	24	2.05	2.05	2.05	-0.05
Thyssen Mng	10	0.10	0.10	0.10	0.03
Tiberon Mnls	150	0.24	0.22	0.22	-0.02
Timebeat.com	32	1.75	1.50	1.50	-0.27
Tinhorn Res	145	0.50	0.50	0.50	
Titan Pac a	315	0.27	0.25	0.27	0.02
Titan Tradg	165	3.50	3.30	3.35	-0.20
Toba Inds	270	0.31	0.26	0.31	0.01
Tomahawk Crp	50	0.10	0.07	0.10	0.02
Top Environm p	110	0.17	0.17	0.17	
Topper Gold	50	0.05	0.05	0.05	
Torino O&G	1780	0.10	0.06	0.09	0.03
Torode Realt	20	0.12	0.12	0.12	-0.02
Total Global	100	0.20	0.20	0.20	-0.06
Total Image	735	0.45	0.40	0.40	-0.06
Total Telcom	3247	3.15	2.80	2.99	0.09
Totally Hip	1124	1.00	0.94	0.94	-0.07
Touchstone P	Z4				
Trade Winds	765	0.06	0.05	0.06	0.01
TranDirect	1456	0.30	0.25	0.25	-0.03
Trans Asia t	120	0.26	0.26	0.26	0.01
Trans-Cda	165	0.65	0.62	0.63	-0.07
Transco Res	10	0.42	0.42	0.42	0.08
Tree Brewing	515	0.25	0.25	0.25	-0.01
Trego Intl I	10	0.05	0.05	0.05	
Trenton Egy	100	0.25	0.25	0.25	0.03
Triangulum	1087	1.45	1.16	1.45	0.15
Triant Techs	515	0.70	0.66	0.70	0.10
Triband Res a	2890	0.45	0.31	0.35	0.03
Tribute Res	116	0.20	0.12	0.12	0.01
Trimark O&G	575	0.42	0.37	0.40	
Trincana Res	1328	1.05	0.95	1.05	0.08
Trio Gold	110	0.14	0.10	0.14	-0.01
Triple 8 Ven	135	0.15	0.13	0.13	-0.02
Triquest Egy a	165	0.48	0.48	0.48	
Trivalence a	129	1.35	1.26	1.31	0.05
Trooper Tech	1222	3.70	3.50	3.64	0.04
True Nth Wat	66	0.15	0.15	0.15	
Turbo Genset a	158	22.00	20.50	20.50	-0.25
Tyhee Dev Co	20	0.50	0.50	0.50	0.04
UKT Recyclng	752	0.22	0.20	0.20	0.03
US Diamond	1070	0.10	0.09	0.10	0.01
US Oil & Gas	230	0.14	0.12	0.14	0.03
USA Video In	3606	7.50	7.10	7.35	0.10
Uganda Gld M	75	0.40	0.40	0.40	0.04
Ultra Hldgs a	72	1.00	0.90	1.00	0.10
UltraVision	136	3.30	2.85	2.85	0.20
Uniglobe.com	1556	4.95	4.20	4.55	0.35
Union Gld In	Z3				
Unique Bband a	17463	13.60	12.15	12.95	-0.30
Unitec Intl	620	0.12	0.11	0.11	
Uniterre Res	Z7				
University A	180	0.22	0.14	0.14	-0.04
Uravan Mnrls a	10	0.80	0.76	0.76	-0.09
Urban Juice a	422	1.03	1.00	1.00	
Utd America	948	2.70	2.40	2.48	-0.02
Utd Carina	740	0.54	0.40	0.40	-0.06
Utd Industr	490	0.31	0.29	0.29	-0.02
Utd Media	93	2.37	2.32	2.37	0.12
Utd Tex-Sol a	185	0.22	0.22	0.22	-0.01
VSM MedTech	354	1.78	1.74	1.78	0.08
Valdez Gld a	80	0.40	0.37	0.37	-0.03
Valerie Gld a	182	0.71	0.70	0.70	
Valu-Net Cor	2814	1.65	1.36	1.50	-0.13
Vanguard	15	0.22	0.22	0.22	
Vannessa Ven	299	0.94	0.91	0.92	
Vast Cap Poo p	40	0.70	0.70	0.70	
Velocity Cmp	1022	2.11	2.00	2.10	
Ven Pac Dev a	35	0.44	0.43	0.44	0.01
Vencorp Cap p	40	0.45	0.40	0.40	0.02
VendTek Sys	1229	1.35	1.14	1.30	0.20
Ventus Egy a	85	7.00	6.50	6.80	0.55
Viacorp Tech	95	1.20	1.15	1.15	-0.05
Vicon Mltimd	125	0.24	0.22	0.22	-0.01
Video Headqu	209	4.50	4.20	4.20	-0.20
Villaret Res	30	1.23	1.10	1.23	0.13
Virtual Unvs	200	0.26	0.25	0.26	0.02
Vision Gate	Z1				
VisionQuest t	290	0.16	0.15	0.16	-0.01
Visionary	50	0.12	0.12	0.12	
Visionwall A	2648	0.13	0.10	0.13	0.03
Visualabs	156	13.05	12.45	12.90	-0.20
Vital Pac	9347	0.12	0.04	0.10	0.05
Vital Retire a	50	0.45	0.45	0.45	
Vitreous Cap	15	0.16	0.16	0.16	
Vivid Cap Cp p	140	0.14	0.14	0.14	-0.01
VoxCom Inc a	41	4.90	4.90	4.90	0.05
Voyageur Fil	20	0.15	0.15	0.15	
Vulcan Mnrls	50	0.20	0.20	0.20	-0.03
Vulcan Vens t	15	0.22	0.22	0.22	-0.02
W African Ve	290	0.10	0.08	0.10	0.02
WM Helijet	7	1.00	1.00	1.00	
WSG Grp Sys	290	0.40	0.40	0.40	
WSI Interact	2545	2.50	2.37	2.45	0.05
Wamco Res	437	1.00	0.85	1.00	0.10
Waterfront	1338	0.73	0.65	0.65	-0.08
Watersave	870	0.12	0.09	0.09	-0.03
Wavve Tcomm	4281	10.30	9.35	9.35	-0.40
Wayburn Res	150	0.07	0.06	0.06	-0.03
Welcome Oprt a	15	5.00	5.00	5.00	-0.05
Welwyn Egy p	100	0.21	0.20	0.20	-0.04
West Park p	20	0.76	0.76	0.76	
WestBd Entpr	55	0.29	0.29	0.29	0.04
Westrange	68	1.09	1.00	1.00	-0.09
Whats-Online	640	0.42	0.35	0.41	0.06
White Hawk	570	0.12	0.06	0.12	0.07
Williams Crk	30	0.22	0.20	0.22	0.02
Willow Creek	50	0.18	0.18	0.18	0.03
Winslow Gld	200	0.07	0.06	0.07	0.01
Winspear Res a	788	2.00	1.85	1.94	0.01
Wolverine Eg	158	0.15	0.10	0.10	-0.07
Wood Composi	380	0.10	0.09	0.10	0.02
World Wide W p	123	2.70	2.50	2.60	
Wotan Cap p	15	1.00	1.00	1.00	-0.10
Wrapture Ltd	50	0.12	0.12	0.12	0.01
Wstn Cdn	20	0.28	0.28	0.28	0.01
Wstn Keltic a	30	0.22	0.22	0.22	-0.08
Wstn Logic	1060	0.06	0.05	0.05	
Wstn Pinnacl a	400	0.25	0.20	0.20	0.02
Wstn Troy Cp	10	0.40	0.40	0.40	0.06
Wview Lifeca	390	0.07	0.07	0.07	0.02
XS Techs Inc p	453	1.75	1.60	1.69	-0.06
Xcel Cap Cp	125	0.19	0.17	0.19	0.08
Xentel DM a	26	0.75	0.75	0.75	
Xplore Techs	935	2.50	1.90	2.40	0.45
Xpres Comms	770	0.30	0.20	0.30	0.17
Yaletown Ent	90	0.25	0.21	0.25	0.05
Yin 88 Corp	1140	0.09	0.08	0.09	0.02
Zarcan Intl	22	0.64	0.60	0.64	-0.01
Zim-Gld Res	1966	1.25	1.06	1.23	0.12
Zinnian Tech p	10	0.45	0.45	0.45	
e-Mfg Netwks	86	3.50	3.25	3.35	-0.35
wwbroadcast.	217	1.80	1.67	1.70	-0.10
Wstn Sprt 10	100	95.00	95.00	95.00	-2.00

LES OBLIGATIONS

Émetteur	Coupon	Échéance	Prix	Rend.	Var.
GOUVERNEMENT DU CANADA					
Canada	8.50	1 Mars 00	100.16	4.67	-0.04
Canada	5.00	15 Mars 00	100.01	4.77	
Canada	7.50	1 Sept. 00	101.02	5.55	-0.02
Canada	7.50	1 Mars 01	101.57	5.92	-0.03
Canada	7.00	1 Sept. 01	101.22	6.15	-0.02
Canada	9.50	1 Oct. 01	105.04	6.19	-0.03
Canada	9.75	1 Déc. 01	105.84	6.24	-0.03
Canada	5.50	1 Sept. 02	97.94	6.38	-0.01
Canada	5.25	1 Sept. 03	96.11	6.49	-0.04
Canada	7.50	1 Déc. 03	103.23	6.52	-0.05
Canada	6.50	1 Juin 04	99.80	6.54	-0.10
Canada	9.00	1 Déc. 04	109.89	6.55	-0.12
Canada	8.75	1 Déc. 05	110.38	6.56	-0.16
Canada	7.00	1 Déc. 06	102.32	6.56	-0.25
Canada	7.25	1 Juin 07	103.90	6.56	-0.26
Canada	6.00	1 Juin 08	96.67	6.52	-0.33
Canada	5.50	1 Juin 09	93.02	6.51	-0.37
Canada	9.50	1 Juin 10	121.72	6.56	-0.47
Canada	9.00	1 Mars 11	118.89	6.56	-0.49
Canada	10.25	15 Mars 14	134.43	6.48	-0.78
Canada	9.75	1 Juin 21	139.02	6.37	-0.73
Canada	8.00	1 Juin 23	121.40	6.24	-0.70
Canada	8.00	1 Juin 27	123.89	6.17	-0.76
Canada	5.75	1 Juin 29	96.09	6.03	-0.55
CMHC	5.10	2 Juin 03	95.57	6.61	-0.04
Real Ret.	4.25	1 Déc. 21	103.87	3.98	
Real Ret.	4.25	1 Déc. 26	104.53	3.97	
PROVINCIAL					
Alberta	8.00	1 Mars 00	100.22	2.39	
Alberta	7.75	5 Mai 03	103.37	6.56	-0.06
Alberta	7.50	1 Déc. 05	103.89	6.67	-0.17
B C M Fin	5.50	24 Mars 08	91.23	6.93	-0.33
Brit Col	8.00	23 Août 05	105.53	6.78	-0.17
Brit Col	6.00	9 Juin 08	94.63	6.85	-0.35
Brit Col	8.50	23 Août 13	113.56	6.93	-0.48
Brit Col	5.70	18 Juin 29	87.72	6.65	-0.63
Hydro Qué.	10.88	25 Juil. 01	106.39	6.17	-0.04
Hydro Qué.	7.00	1 Juin 04	100.74	6.79	-0.11
Hydro Qué.	8.50	15 Août 05	107.40	6.86	-0.15
Hydro Qué.	11.00	15 Août 20	144.55	6.90	-0.80
Manitoba	7.75	14 Sept. 00	101.24	5.51	-0.01
Manitoba	5.75	2 Juin 08	93.01	6.86	-0.34
Manitoba	7.75	22 Déc. 25	112.79	6.70	-0.73
N Brunswic	8.38	26 Août 02	104.35	6.47	-0.02
N Brunswic	5.70	2 Juin 08	92.61	6.88	-0.34
N Brunswic	6.00	27 Déc. 17	90.76	6.90	-0.66
Nwfndlnd	6.15	17 Avril 28	91.23	6.85	-0.62
Nva Scotia	6.60	1 Juin 27	96.36	6.89	-0.64
Ontario	7.50	19 Jan. 06	103.55	6.76	-0.18
Ontario	6.13	12 Sept. 07	95.81	6.84	-0.31
Ontario	6.25	25 Août 28	94.73	6.66	-0.66
Ontario	6.50	8 Mars 29	98.31	6.63	-0.69
Hydro Ont.	10.00	19 Mars 01	104.22	5.93	-0.03
Hydro Ont.	5.38	2 Juin 03	96.36	6.61	-0.05
Hydro Ont.	7.75	3 Nov. 05	104.58	6.76	-0.17
Hydro Ont.	5.60	2 Juin 08	92.23	6.84	-0.34
Hydro Ont.	7.45	31 Mars 13	96.68	7.85	-0.77
Hydro Ont.	8.50	26 Mai 25	122.00	6.68	-0.78
Hydro Ont.	8.25	22 Juin 26	119.25	6.68	-0.77
P E I	6.00	3 Oct. 07	93.07	7.19	-0.27
P E I	8.50	27 Oct. 15	113.41	7.07	-0.71
Québec	10.25	15 Oct. 01	106.15	6.28	-0.05
Québec	5.25	1 Avril 02	97.57	6.48	-0.05
Québec	6.50	1 Oct. 07	97.32	6.95	-0.25
Québec	6.00	1 Oct. 29	89.57	6.82	-0.63
Sask.	7.50	19 Déc. 05	103.45	6.77	-0.17
Sask.	5.50	2 Juin 08	91.43	6.87	-0.34
Sask.	8.75	30 Mai 25	125.03	6.68	-0.79
Tor-Met	7.75	1 Déc. 05	104.27	6.84	-0.17
CORPORATIONS					
Avco Fin	5.75	2 Juin 03	96.62	6.90	
Bk Scotia	5.65	22 Juil. 13/08	91.20	7.05	-0.25
Bell Can.	7.00	24 Sept. 27	97.50	7.20	-0.57
Bell Cda Ent	6.20	28 Août 07	94.92	7.08	-0.25
Bombard Cap	6.00	20 Fév. 03	97.56	6.91	-0.04
Bombardier	7.35	22 Déc. 26	102.24	7.15	-0.59
Cdn Occ Pet	6.30	2 Juin 08	89.05	8.13	-0.29
Cdn Util	8.43	1 Juin 05	106.51	6.93	-0.13
Clearnet	0.00	13 Août 07	72.00	21.07	
Cons Gas	6.10	19 Mai 28	88.11	7.07	-0.54
Gtaa	5.40	3 Déc. 02	97.03	6.57	-0.02
Gtaa	5.95	3 Déc. 07	93.58	7.03	-0.25
Gtaa	6.45	3 Déc. 27	91.50	7.15	-0.55
Hudson Bay	6.35	1 Déc. 03	94.04	8.20	-0.20
Intrawest	6.85	2 Déc. 02	95.00	8.90	
Investors Gr	6.65	13 Déc. 27	93.32	7.20	-0.55
Molson Br	6.00	2 Juin 08	93.23	7.09	-0.31
Molson Br	6.70	2 Juin 28	95.03	7.10	-0.57
Nav Canada	5.75	1 Avril 02	98.42	6.54	-0.01
Nav Canada	6.60	1 Déc. 06	98.54	6.86	-0.21
Nav Canada	7.40	1 Juin 27	106.98	6.83	-0.64
Pcan Pete	8.75	9 Nov. 05	107.54	7.12	-0.15
Poco Petrol	6.60	11 Sept. 07	94.15	7.62	-0.24
Precision Dr	6.85	26 Juin 07	95.06	7.74	-0.24
Rogers Comm	8.75	15 Juil. 07	101.25	8.51	
Royal Bk	5.40	3 Sept. 07/02	97.19	6.61	-0.02
Royal Bk	6.75	4 Juin 12/07	98.52	7.00	-0.25
Sask Wheat	6.60	18 Juil. 07	83.31	9.81	-0.20
Sears Can.	6.55	5 Nov. 07	93.50	7.67	-0.24
Suncor Inc	6.10	7 Août 07	93.56	7.22	-0.24
Thomson C	6.50	9 Juil. 07	96.97	7.03	-0.25
WCoast En	5.70	16 Avril 08	91.31	7.11	-0.30
WCoast En	6.75	15 Déc. 27	95.66	7.10	-0.57

LES MÉTAUX

MARCHÉ DE LONDRES PRIX EN DOLLARS US PAR TONNE MÉTRIQUE

FERMETURE

CUIVRE (catégorie-A-)

Comptant	1833-1834
3 mois	1868,5-1869
15 mois	1930-1940
Ventes	56.004 (66.751)

ÉTAIN

comptant	5660-5680
3 mois	5700-5720
15 mois	5800-5820
Ventes	10 035 (15 807)

PLOMB

comptant	456-457
3 mois	473-474
5 mois	513-518
Ventes	13.329 (13 849)

ZINC (qualité supérieure)

comptant	1094,5-1096,5
3 mois	1118-1120
15 mois	1140-1145
ventes	33 674 (41 209)

ALUMINIUM

comptant	1709-1710
3 mois	1685-1686
15 mois	1600-1605
Ventes	88.294 (112 224)

NICKEL (dollars)

comptant	9630-9640
3 mois	9610-9620
15 mois	8360-8410
ventes	20 787 (20 873)

les petites annonces

Dès 8 heures

La Presse

prenez le bon numéro 514-285-7111

HEURES DE TOMBÉE
Les petites annonces régulières
Mardi au samedi : 17 h la veille de la parution
Dimanche et lundi : 17 h le vendredi précédent
Annonces encadrées
48 h avant la parution

HEURES D'OUVERTURE
Lundi au vendredi : 8 h à 17 h 30

INTERURBAIN SANS FRAIS
1 800 361-5013
TÉLÉCOPIE : (514) 848-6287

100 Immobilier

RÉSIDENTIEL
Achat - Vente - Échange
Visites libres ... 100
Île de Montréal ... 101
Centre-ville ... 102
Vieux-Montréal ... 103
Laval, Rive-Nord ... 105
Rive-Sud ... 106
Banlieue ouest ... 107
Banlieue est ... 108
Laurentides ... 109
Estrie, Cantons de l'Est ... 110
Extérieur de Montréal ... 111
Bord de l'eau ... 112
États-Unis, hors frontières ... 113
Temps partagé ... 114
Condominiums, copropriétés ... 115
Maisons de campagne, domaines ... 116
Chalets, terrains ... 117
Maisons mobiles ... 118
Propriétés à échanger ... 119
Propriétés demandées ... 120
Fermes, terres ... 121
Terrains résidentiels ... 122
Prêts hyp. / résidentiel ... 123
Reprises de finance ... 124
Divers ... 129

Location
Île de Montréal ... 131
Centre-ville ... 132
Vieux-Montréal ... 133
Laval, Rive-Nord ... 135
Rive-Sud ... 136
Banlieue ouest ... 137
Banlieue est ... 138
Laurentides ... 139
Estrie, Cantons de l'Est ... 140
Extérieur de Montréal ... 141
États-Unis, hors frontières ... 143
Condominiums, copropriétés à louer ... 145
Maisons de campagne ... 146
Chalets à louer ... 147
Chambres, pensions ... 148
Propriétés à louer ... 149
Maisons de repos, centres d'accueil ... 150
Garages ... 152
On demande à louer ... 153
On demande à partager ... 154
Sous-location ... 155
Appartements meublés ... 156

INVESTISSEMENT COMMERCIAL INDUSTRIEL
Achat - Vente - Échange
Propriétés à revenus ... 160
Propriétés comm. / industrielles ... 162
Fermes, terres ... 168
Commerces ... 170
Copropriétés, espaces comm. /industriels ... 172
Terrains comm. / industriels ... 173

Location
Espaces comm. / industriels à louer ... 180
Commerces à louer ... 182
Entrepôts à louer ... 184
Bureaux à louer ... 186
Magasins à louer ... 188
Divers ... 192

200 Marchandises et services

Marchandises
Équipements téléphoniques ... 202
Audiovisuel ... 203
Instruments de musique ... 205
Appareils électroménagers ... 206
Mobiliers, articles maison ... 207
Vêtements, fourrure ... 210
Collections ... 211
Antiquités, artisanat, oeuvres d'art, bijoux objets précieux ... 212
Livres ... 214
Le coin de l'ordinateur ... 217
Animaux ... 220
Perdu ... 221
Trouvé ... 222
Piscines ... 224
Bois de foyer ... 225
Santé, produits naturels ... 227
Équipements de bureau ... 228
Imprimerie ... 229
Machinerie, outils ... 231
Équipements commerciaux ... 232
Matériaux de construction ... 233
Marchandises diverses ... 235
On demande à acheter ... 236
Encans ... 237
Vente de garage ... 238
Vente de charité ... 239
Marché aux puces ... 240
Les trouvailles du dimanche ... 245

Services
Entretien, rénovation ... 250
Entrepreneurs ... 252
Peinture, décoration ... 255
Paysagistes, déneigement ... 256
Transport, déménagement ... 257
Garderies, gardiennage ... 259
Professionnels ... 260
Esthétique, coiffure ... 262
Rédaction, traduction ... 263
Traitement de textes, Travail de bureau ... 264
Préparation de C.V. ... 265
Services divers ... 268
Soins thérapeutiques et massothérapie ... 270
Consultations, soins professionnels ... 271

300 Emploi

Offres d'emploi (encadrées seulement) ... 300
Programmes de formation ... 303
Postes cadres et professionnels ... 304
Santé, services communautaires ... 306
Éducation, enseignement ... 307
Garderies ... 308
Bureaux ... 310
Informatique ... 313
Assurance ... 316
Secteur automobile ... 317
Vente, commerce ... 319
Immobilier ... 320
Clubs, hôtels, restaurants ... 322
Alimentation ... 323
Imprimerie, infographie ... 324
Technique, métiers, sous-traitance ... 325
Coiffure, esthétique ... 327
Industrie du vêtement ... 328
Industriel, manufacturier ... 329
Entretien, sécurité, conciergerie ... 331
Services domestiques ... 334
Musiciens, artistes ... 337
Mannequins, modèles ... 339
Emplois divers ... 340
Emplois hors Québec ... 341
Emplois divers à temps partiel ... 342
Emplois demandés ... 343
Méthodes de recherche d'emplois ... 348
Bénévolat ... 349

Cours
Cours ... 350

400 Services personnels

Naissances, graduations, fiançailles, mariages ... 401
Avis de recherche ... 402
Compagnes, compagnons ... 403
Agences de rencontres ... 404
Clubs de rencontres ... 405
Lignes de rencontres ... 406
Astrologie, occultisme ... 410
Consultations ... 415
Billets de sport / spectacles ... 419
Activités sociales ... 420
Escortes, rencontres, etc ... 440
Studios de massage ... 445
Divers ... 450
Souhaits ... 460

500 Transport et véhicules automobiles

Machinerie diverse, véhicules lourds ... 501
Camions, 4 x 4, fourgonnettes ... 511
Véhicules 2998 $ et moins ... 548
Automobiles ... 550
Autos, camions antiques et de collection ... 555
Autos - camions à louer ... 557
Services divers ... 560
Pièces et accessoires ... 568
Ferraille ... 569

600 Loisirs et véhicules récréatifs

LOISIRS
Articles / équipements de sport ... 605
Camping, chasse et pêche ... 606
Vélo, ski, golf ... 608
Séjours, excursions ... 610

ÉQUIPEMENTS RÉCRÉATIFS
Achat - Vente - Échange
Motocyclettes ... 655
Bateaux, moteurs, yachts, voiliers ... 658
Planches à voiles ... 659
Motoneiges, véhicules tout terrain ... 661
Remorques ... 665
Véhicules récréatifs ... 667
Divers ... 670
Entreposage de véhicules ... 675

700 Affaires

Propositions d'affaires (encadrées seulement) ... 700
Financement ... 705
Occasions d'affaires ... 710
Associés demandés ... 712
Franchises ... 714
Services financiers ... 715
Services spécialisés ... 717
Argent à prêter ou demandé ... 718
Tenue de livres, impôt ... 725
Immobilier ... 735
Divers ... 750

800 Avis

Avis légaux ... 801
Avis divers ... 805
Communiqués ... 810
Avis de dissolution, changements de nom ... 850

900 Décès, prières remerciements

Remerciements ... 995
Prières ... 997
Décès ... 999

Pour la Saint-Valentin offrez lui une soirée spectacle et le Ritz-Carlton, arrosés de Laurent-Perrier.

RITZ-CARLTON® MONTRÉAL

Laurent-Perrier

Publiez votre message d'amour le 14 février dans la rubrique Saint-Valentin des petites annonces de *La Presse* pour seulement 2,46 $ la ligne (minimum 5 lignes) et courez la chance de gagner le forfait Saint-Valentin de *La Presse* incluant :

Une paire de billets pour assister au spectacle **La Cage aux folles** au théâtre St-Denis.
Un souper pour **2 personnes au Café de Paris/Jardin du Ritz-Carlton...** (une valeur de 150 $) **suivi d'une nuit au Ritz-Carlton.**
Un emballage-cadeau de champagne **Laurent-Perrier.** (une valeur de 150 $)

Cette soirée spéciale aura lieu le 25 février 2000.

Démarquez-vous en ajoutant des petits cœurs à votre message d'amour pour seulement 4,92 $.

Tous les annonceurs qui auront publié un message d'amour dans les petites annonces de *La Presse* seront éligibles au concours.
Le tirage aura lieu le 11 février à 17 heures aux bureaux de *La Presse*.
Le gagnant devra répondre à une question d'habileté pour mériter son prix.
Règlements du concours disponibles à *La Presse*.
La valeur totale approximative des prix est de 650 $.

La Presse

Les petites annonces : (514) 285.7111
Interurbain sans frais : 1 800 361.5013
Télécopieur : (514) 848-6287

AVIS : Nos annonceurs sont priés de vérifier la teneur de leurs annonces lors de leur première parution. Advenant qu'une annonce soit reproduite incorrectement, l'annonceur doit en aviser aussitôt *La Presse* qui convient de publier dans la prochaine édition du journal une version corrigée de celle-ci. Toute erreur ou plainte visant la teneur d'une annonce doit être signalée le jour de sa parution avant 17 h, pour fins de correction lors de la prochaine édition du journal. De même, en cas d'annulation d'une annonce, l'avis à cette fin doit être donné avant 17 h, le jour qui précède sa parution.

OFFRES D'EMPLOI : Tous les postes sont ouverts également aux femmes et aux hommes.

C985-JP-2

100 Immobilier

Voici notre adresse Internet pour trouver IMMOBILIER À VENDRE (rubriques 100 à 118) et IMMOBILIER À LOUER (rubriques 131 à 149 et 154 à 160)

www.lapresse.ca/annonces
Pour annoncer: (514) 285-7111

j499

100 VISITES LIBRES

★★★★★★★★★
D.D.O. charmante maison de ville, 3 ch, s/sol fini, planchers de bois, piscine partagée. FAUT VOIR! Sam. et dim. de 10h. a.m. à 16h. 89 500 $. 514-624-6846

PLATEAU, dim. 13 h à 16 h, 4664 de Lorimier, 7½, 1500 pi car., style victorien, impeccable, 129 000 $. 514-525-2695.

PLATEAU, limite Outremont, vue montagne, condo 1150 pi.car, mezzanine,foyer, garage, planchers bois francs, 9 électros, vitraux et plus.
150 000$. poss. d'un app. similaire jumelé, pas d'agence. Visite libre, dim. 13 fév. 14-16h. au 385 Av. du Mont Royal Ouest, # 306, 514-270-3411.

STE ANNE de Bellevue, 209 Lanthier, sam-dim 14h-17h, cottage 95, détaché, ensoleillé, 3 c.- à - c., 2½ s/bain, s/sol fini, s/fam., foyer, garage double, beau secteur, parc. 199 000 $. 514-457-9136

101 ÎLE DE MONTRÉAL

AHUNTSIC, 10503 Francis, triplex + 4½ au sous-sol, bon rev., pas d'agents. 514-858-5436

AHUNTSIC, duplex, 216 000 $, 514-336-3186, 514-334-1559.

AHUNTSIC, métro Sauvé, 2 X 5½, cour, bon revenu, près écoles, 139 000 $ (450) 681-0656 / 681-0543

ANJOU, duplex dét., rénové, s/sol fini, garage, 172 000 $
MERCIER, condo, métro, foyer, garage, béton, insonorisé, 99 000 $
ROSEMONT, duplex, garage, 149 000 $
ROSEMONT, condo, ascenseur, garage, piscine, (golf), super, 134 000 $.
H. Louis Arsenault, Royal Lepage ctr, 514-353-8770

A NOUVEAU-BORDEAUX
Taylor, triplex + bachelor, rev. 20 400$, piscine. 514-332-4222

AUBAINE, Gouin est, bord de l'eau, cottage prestige 90, 4 ch., piscine, 399 000$, vente rapide. 514-727-8101, 514-494-8296

BOR DE L'EAU St-Sulpice, cott. avec cachet, moins de 100 000 $. Denis Chalifour 259-8884. Re/Max Harmonie

DESIREZ-VOUS posséder votre propre maison à revenus (duplex ou triplex), Hochelaga-Maisonneuve, C'EST POSSIBLE, avec emploi stable, avec peu ou pas de comptant. Info (514) 845-9755 Denis Hamel

EST DE MTL, Maison de ville 2 ch., + mezz., 2 s/bains, garage, s/sol, 129 000$. 514 493-9827

LACHINE O, cott. dét., 3 + 1 ch., 2 s/bains, s/sol fini, thermopompe, grand terrain. Privé. 129 900 $. 514-639-3773

MERCIER, cott. tout rénové, grande s/bains + s/eau, cuisine en chêne, foyer combustion lente, terrain paysager, une aubaine 86 000 $.
H. Louis Arsenault, Royal Lepage ctr, 514-353-8770

METRO Cadillac, bung. 2+2, s/sol, 89 900 $; condo 4½, 2e, foyer, 74 900 $. Denis Chalifour 259-8884. Re/Max Harmonie

METRO Pie IX, cott. réno, 3 ch., 124 000 $, proprio, 259-8221.

METRO Radisson, cott. dét. tout brique, 3 ch. s/sol fini, occ. rapide. Denis Chalifour 259-8884. Re/Max Harmonie

MONTRÉAL - Adj. Rosemont, quartier résidentiel, joli cottage détaché, 3 chambres, sous-sol fini, garage, cour clôturée, piscine hors-terre, 129 000 $. Par proprio. 514 720-8107 pagette.

N.D.G., grand duplex semi-dét., impeccable, métro, 278 000 $. Pas d'agents. 514-486-4195

P.A.T., triplex 3 x 5½, près du fleuve, revenus 18 000 $, prix 145 500 $, 450 621-5199

P.A.T. 16e av. cott. 87, 3 ch., + extra, 514-640-0736

P.A.T. condo 4½, 2e, garage, foyer, 2 pas du centre commercial. Denis Chalifour 259-8884. Re/Max Harmonie Crtr

PLATEAU, duplex en très bon état, avec cachet, jardin, bas loué, 167 000 $, 514-842-2731

PLATEAU adj. loft attention constructeur ancien IGA, 2 étages, idéal 6 lofts, 3 garages. Carlos 374-9250. Re/Max Crtr

ROSEMONT bien situé, excellent triplex, semi dét. Carlos 374-9250. Re/Max Crtr

RUE NOTRE-DAME, duplex 2x5½, très propre, garage, s/sol fini, coin de rue, ensoleillé. À voir! Propriétaire: 514-352-1961

ST-MICHEL bung. à rénover, 4½, 55 000$, 514-892-7760.

V.M.R, cott. dét., spacieux, 3+2 ch., 2 s/bains, s-sol fini, garage, foyer, piscine creusée, prix réduit, vendeur motivé, 736-2211

VILLERAY, coquet petit duplex, près métro Crémazie, 8464 Berri. 514-381-8171.

105 LAVAL, RIVE-NORD

CHOMEDEY, cottage détaché 97, planchers lattes, garage.
LAVAL, cottage dét., 3 c.à c., garage, 119 500 $.
BLAINVILLE, bungalow, 2 s/bains, 3 chambres, parketterie, piscine, 89 900$.G.Lalande, Trans Action, 450 430-5555

CHOMEDEY, duplex grand 5½, près autor.13. 450-687-7208

FABREVILLE, bung. très bien situé, 2 + 1 ch., toit et réservoir eau chaude neufs, très bien entretenu, piscine hors terre. Agent s'abtenir. 514-951-7935

FABREVILLE, bung 7½, cuisine moderne, (s/sol fini) terrain arbres matures, jardin. 89 900 $ St-Pierre crtr 450 965-5555.

LACHENAIE, autoroutes 40/640, bungalow. 450-582-3523

ROSEMERE cott, vue sur rivière, 3 + 1 ch, bois franc, s/sol fini, 2 s/bains, + 1 salle d'eau, terrain paysagé, cabanon, secteur tranquille, 92 000 $. 450-965-8718 (après 18h.)

ST-EUSTACHE, maison tout brique 26x42, 8 pièces, foyer, 2 s/bains.Agent s'abstenir. Après 18h: 450 491-3985

ST-EUSTACHE, bung. pierre et brique, 3 ch., foyer au salon, s/sol fini, combustion lente, garage, alarme, 450-473-3044.

106 RIVE-SUD

BOUCHERVILLE, 209 000$; belle maison split, 9 pces, foyer; 2 garages, +++. 450-449-5179

BOUCHERVILLE, bung. 51x59, 1996, 9520 pi car., 11 pces, foyer gaz salon combustion lente s/sol, planchers lattes et céramique, thermopompe, garage double, piscine creusée, 450-655-6486, 514-893-7007

BOUCHERVILLE, bung. 1972, face boisé, impeccable, rénové, lattes, 3 + 1 ch., 2 s/bains, thermopompe, bi-énergie. Un seul proprio. 139 000 $. Pas d'agents. 450-449-2221.

ST-HUBERT, cottage 1980, 5 ch., 3 s/bains. 95 000$. Services. pas d'agent 514-816-8601

ST-LAMBERT, maison prestige, face golf, style Decormag, 459 000$. 514-252-4437.

ST-LAMBERT NOUVEAUTÉ
Cottage, 8 pièces, 3 ch., garage, belles rénovations, magnifique jardin, à deux pas du village 210 000 $.
Lucie Mercier. crtr imm. agréé.
(514) 386-1230.

STE-JULIE, cott. 5 pièces, A-1, toit neuf, abri auto rénové, très près écoles, paisible, 88 500 $. Pas d'agents. 450-922-3728

VARENNES, maison de luxe, avec piscine intérieure. A voir! 179 500$. 450-652-6886

107 BANLIEUE OUEST

ROXBORO, bungalow, 3 ch., s/sol fini, foyer, terrain 5000'car., rès services, nég., 514-696-1142; 514-620-7245.

108 BANLIEUE EST

ST-GERARD MAJELLA
bung. 3 ch., 2 foyers, piscine creusée garage, 42 000' car., libre, 124 900 $. 450-588-5633.

109 LAURENTIDES

MONT-TREMBLANT St-Jovite. Condo neuf "townhouse", 2 ch. 2½ s/bains, couche 6. Bureau de ventes 1253 rue Labelle. Ven. sam. dim. 11 à 16h. 514-987-0052 ; 819-425-4777.

MONT ST-SAUVEUR
Condo 115 000 $, entièrement meublé, 6½ pièces, directement sur les pistes. C. Foucreau, crtr, agent imm. 514-393-4836

ST-HIPPOLYTE, accès lac, bateau. 3 ch., 2 s/bains, foyer, garage, clé en main, 145 000 $. 514-382-5011, 450-563-1925

110 ESTRIE, CANTONS DE L'EST

BEEBE ancienne église baptiste, emplacement parfait pour B & B, gîte du passant, auberge ou resto-bar. 819-876-5254

ESTRIE, joli terrain boisé, près lac, Owl's Head, Mansonv domaine privé montagneux, 6 acres. 514-845-1334 (soir)

FRELIGHSBURG, bung. brique, garage double, piscine, belle vue, près de l'école, 3 ch., 119 500$. 450-298-5506

111 EXTÉRIEUR DE MONTRÉAL

ST-GABRIEL DE BRANDON
bung. 3 ch., s/sol fini, toit refait à neuf, 67 000 $, 450-442-1467

112 BORD DE L'EAU

LAC WILLIAM, St-Ferdinand, maison 12 pces (2 log. poss.), terrain de 53 000 pi car., toit cathédrale, mezzanine, 2 boudoirs. Idéal pour retraité. Prix d'aubaine. Inf. 819-751-3239

Les petites annonces
(514) 285-7111

113 ÉTATS-UNIS HORS FRONTIÈRE

A FORT-LAUDERDALE, magnifique parc, maisons mobiles usagées ou neuves, à compter de 15 000 $. 1-954-523-1836

115 CONDOMINIUMS, COPROPRIÉTÉS

AHUNTSIC, 3½, a/c, garage, face cegep Bois-de-Boulogne, 78 500 $. 514-331-6984

AHUNTSIC, 4½, 2 ch, ensoleilé, décoré, propre, stat, 514-858-0071, agent s'abstenir.

AHUNTSIC, Robert Charbonneau 3½, 740' car, du proprio, + extras. Denis 450-449-2843 ou Liette: 450-659-2286

AHUNTSIC, rue Paul-Comtois, 5½, 1250 pi car., 3 ch., 2 s/bains, bain tourbillon, 2 garages, 127 000 $, 514-331-7274.

AHUNTSIC OUEST
10332 Paul-Comtois, condos 3½, 1er et 4e étage, garage int., ascenceurs, gicleurs, environ 60 000 $. (514) 336-4158

ANJOU, beau 4½ calme, foyer, garage, soleil. 514-354-2850

ANJOU, grand condo, 3e étage, 5½, 2 ch., mezz., terr. privée sur le toit, garage int., et autres. 109 000 $. 514-945-6308.

À VILLE ST-LAURENT, condo luxueux, béton, garage, piscine int., saunas, salle d'exercices, 2 ch., 2 s/bains, 147 900$. http://www3.sympatico.ca/asabourin/ ou tél: 514-877-9122

CHARMANT condo au coeur centre-ville, Le Noble, à 2 pas parc Mt-Royal, pied-à-terre, 540 pi car., redécoré, planchers d'ardoise, piscine, sauna, salle d'exercises, portier 24h, sécuritaire, 79 000$. 514-992-6299

CONDO-PENTHOUSE mezzanine, 3 ch., garage, terr. Lasalle, 155 000 $, 514-365-7580.

CONDO bord de l'eau, grand 4½, boul. Gouin est, 10e étage, coté e st, foyer, piscine, sauna, garage int., grand balcon, belle vue sur R.D.P. Pas d'agents. 125 000$. 514-324-0602

LONGUEUIL, haut de gamme, 2 ch., a/c, solarium, décor professionnel, stat. int., terrasse privée. 450-674-6493.

PLATEAU: rénos, VISITE dim. 14 à 16 h. 4219 Marquette, 1130 pi car., 2 ch. Rue Bureau, 3½, 4½. 990-9471.

PLATEAU NOUVEAUTÉ
Condo 6 pièces, 900 pi car. rénové au fil des ans, beau cachet d'origine, 110 000 $ Lucie Mercier crtr imm. agréé
(514) 386-1230

ROSEMONT, 3e av./Bellechasse, r.-de-ch. 1100 pi car., 2 ch., foyer, 514-723-2451.

ROSEMONT Angus,4½, niveau terrasse, face parc, 68 900 $. 514-387-8397

ROSEMONT grand r.-de-ch. construction récente, bien ensoleillé, 79 500 $.Carlos 374-9250. Re/Max Crtr

SAINT-LAURENT
Beaux, grands 3½, 4½, 5½
Nouveau projet
Occ. Mai 2000
Info : (514) 744-0759

116 MAISON DE CAMPAGNE, DOMAINES

ACTON VALE, près du golf, canadienne 1987, 4 c.à c., 53 000 pi car., 84 000 $. Optionnel, 18 arpents adjacents, rivière. Michel (450) 441-1447

CHERTSEY, 5 pces, 4 saisons, meublé, const. 93, accès lac, 59 500 $. 450-465-7760

117 CHALETS, TERRAINS

STE-ADÈLE lac privé 3000 X 1000 pi. avec 1 800 000 pi. de terrain. Chemin du Moulin, 2 km à l'ouest de la 117. 120 000 $. 450-655-7404

119 PROPRIÉTÉS À ÉCHANGER

A ECHANGER plus de 800 propriétés, IMAX immobilia Luc Vaillancourt, 514-947-4747

VERDUN, 4x6 log. réno, élect. loc. brut 115,800 $, hyp, 425,000 $, net par an, 52,126 $. faites une offre! 514-592-2303

121 FERMES, TERRES

AIMEZ-VOUS la campagne? Fermette, maison, écurie, chevaux. 819-472-5453; 848-2676;

FERMETTE rive nord +/- 25 arpents, boisés. Duplex 30'x40', garage, occ. double. À voir!
C. Boulanger 255-5202
Re/Max Mtl Métro Crtr

ST-PAULIN ferme 70 arpents, bornée par la rivière du Loup, maison toute rénovée, 2 garages, atelier, étable, grange. Petit boisé.819-268-2754

122 TERRAINS RÉSIDENTIELS

ESTRIE: aux limites du village de Waterloo; cul-de-sac. 57 000 pi car. avec vue superbe sur Bromont, Shefford et village. Services d'eau et d'égoût rendus. Petit étang et bel aménagement paysager. 47 000 $. (450) 539 - 0283

GRANDS TERRAINS voisins du golf de Candiac; infrastructure à 100% de 25 000 $ à 31 500 $.
UNI-FAMILIALIALES à compter de 79 900 $ taxes incluses. 450 444-7946

123 PRÊTS HYPOTHÉCAIRES/ RÉSIDENTIELS

AI 1ère, 2e bal. vente, notaire Laberge jour, soir 729-4332

ARGENT vite, 1ère, 2e,
C. ST-ONGE CTR. 733-4214

131 À LOUER ÎLE DE MONTRÉAL

4½ pour personnes âgées autonomes. (55 et plus). Bâtiment béton, face hôpital et parc. Près métro. Occ. imm. 575$ mois. Jour 514-255-7788, soir 514-254-2797.

A AHUNTSIC, 1325 Henri-Bourassa est, 4½, 2e, mars, 468 $. 514-334-6048

A AHUNTSIC, 3½ 4½ insonorisé, impeccable. 514-956-8827

A AHUNTSIC, 4½ - haut triplex, 3½ semi s/sol (poêle/frigo), non chauffé, juil., 514-384-0898.

ACADIE 10,500, super 1½-5½, condo prix d'app. 514-335-3377

A DEUX PAS des HEC et St-Justine, haut duplex, 5½, tout rénové, cachet d'antan, chauffé 1100$, (514) 733-0501.

ADJ. METRO Crémazie, logements neufs, grand 3½, grand 4½. 514-388-0025

AHUNTSIC, 2½, 3½, 4½ chauffés, rénovés, 2215 Henri-Bourassa est, 514-387-1040.

AHUNTSIC, 3200 Gouin E. 4½, 5½, 514-388-4217, 334-1838

AHUNTSIC, 3½, 10690 Taché / H-Bourassa 514-388-3086

AHUNTSIC, Francis, 5½, 520 $ pièces doubles, 450-622-4126.

AHUNTSIC, près métro H. Bourassa, haut duplex réno., 2 ch. 1er mars. 560$. 514-858-5785.

AHUNTSIC 2½ 3½ 4½ chauffés, 514-384-8982, 696-3109.

AHUNTSIC E. 5½, 2e, Charland, 550$, libre, 514-388-4001

AHUNTSIC O., 3½, 4½, beton, porte-patio. 514-858-9559

A MONTREAL:3½, 4½, 5½
Logements et garages à louer
Rens. Julie: 514-384-2500

ANGUS ROSEMONT, 3750 St-Joseph, bloc de 8 logis, béton, insonorisé, neuf, moderne, 4½ 620$- 605$. 514-727-6609

ANJOU, 3½, CHAUFFÉS
propreté-tranquillité-sécurité,
514-355-8543; 514-729-9737

ANJOU, 3½ semi sous-sol, libre, 350 $, 514 354-4972

ANJOU, 4½, grand, tranquille. Libre imm. 514-725-5598

ANJOU, 5½, bois franc, frais peint, chauffé, libre, 355-5104

ANJOU 4½ mars, 5½ juil., réno, chauffage élect. bois franc. 514-354-1644, 253-9200

A PLACE CAVENDISH
Nos studios sont les plus beaux! Abordable,vous profiterez d'une piscine int. et ext. du gym, sauna! Incluant chauffage et élect., poêle et frigo, buanderie, sécurité, C.L.S.C., dépanneur sur place. Autobus à la porte. Soyez convaincu au 481-2818

AU 1605 H.-BOURASSA O., 3½, béton, ascenseur.
514-745-7674, 514-956-1108

A V. ST-LAURENT, 3½ chauffé, (514) 745-5813, 814-4898.

A VOIR DOMAINE CHOISY
Oasis de verdure et tranquillité, 3½ - 4½ à partir de 400 $, tout compris, piscine, ascenseur, câble 5$, près de tout et de 2 métros. 6965 Choisy, # 117. 514-259-3706.

AUBAINE MONTRÉAL
Nord d'Outremont est de Côte des Neiges
1½ à 4½
À cinq minutes du métro par autobus 160, 165 et en train, hôpitaux, centre d'achats, parc, Université de Montréal. Poêle, réfrigérateur.
6675, Darlington
737-7557
2826138-R 131

131 À LOUER ÎLE DE MONTRÉAL

BELANGER/20E 5½, chauffage élect., réno, bois franc,514-729-1987, 253-9200

BELLECHASSE /Viau⅔, 4½, 5½, réno, chauffage élect., bois franc. 514-256-0834, 253-9200

BOUL. GOUIN, 3½, bord de l'eau, bon prix. 514-326-4175

BOUL. GOUIN E., près rivière, 55 ans +, 1½, 2½, 3½, poêle-frigo, chauffé, stat. 514 323-0655

BOUL. Rosemont /Louis Hemon, grand 3½ chauffé, semi-meublé, 420$. Ref. 721-1165

C.D.N, Dupuis; 3½ chauffé, équipé; libre. 514-733-2974

C.D.N., 1½ et 4½
Semi-meublés, près HEC, U de M, métro. 737-7331, 9h à 19h..

C.D.N., métro, U de M, 3½ chauffé, 455 $, 514-684-3636.

C.D.N., près Hudson, super beaux 3½ chauffés, solarium dans chaque app., plancher bois, mars, (514) 738-4301

C.D.N., Ridgewood, grand studio, poêle, frigo, gaz, chauffage et eau chaude inclus, rénové. Faut voir. 514 731-3107

C.D.N./ Linton, faut voir, près U de M., grand 4½ 435$, non chauffé, rénové, équipé, balcon, clair. Bloc propre. Idéal étudiants. 514-739-5652

CARTIERVILLE, 4½, spacieux, style condo, près hôpital, avril 514 331-5202 ou 514 942-2100

CENTRE-VILLE, à pied du Mont-Royal, près Westmout, grand 5½, ensoleillé, pl. bois, hauts plafonds, stat., 5 électros, 975$. 514-934-1593

COOP, 4½, 400$. Poêle/frigo, adaptés pour personnes handicapées. Libre 1er mars. 514-276-3669, 514-279-9146.

Cote St-Paul
Chauffage inclus
3½ - 387 $
4½ - 425 $
GARAGES 46 $
767-4698

COTE Ste-Catherine 1½-3½
U de M et 2 hôp., chauffé meublé si désiré, 514-739-5416.

DAVIDSON, métro, 3½, 5½ fermés. Soir: 514-255-2917

DECELLES, 3455 app 505, 2½, 3½, appeler 514-739-9363

DE LAROCHE, 4½ s/sol, chauffé, équipé; 514-274-0322

DeNORMANVILLE/ Jean-Talon, 3½, libre juil. 360$.
514-271-2759

FACE Mt-Royal, 33 Ch. Côte Ste-Catherine, 2½-3½, piscine, gymnase. 277-5873.

JARDIN BOTANIQUE, beau 3½, aire ouverte, intercom, calme, 375 $. Juil. 514-648-8513

JARDINS LASALLE
3½, 4½, 5½
A PARTIR DE 324$
Jour: 364-5872

JARDINS ST-GEORGES
3½-375$; 4½-422$; 5½-471 $; chauffés
Entre 24 et 27e av. P.A.T.
645-4505

LACHINE, 3½, 4½, 276$ à 429$, ni chauffé, ni meublé. 514-637-4431, soir 634-3829

LACHINE, grand 4½ chauffé, haut duplex, véranda, bois franc, 565 $. 514-634-3870.

LASALLE, 3½, 4½
luxe, a/c, face fleuve, piscine, sauna, tranquille, 514 595-8723

LASALLE, 5 haut duplex, 2 ch. foyer, juil. 514-363-6980.

METRO Beaubien, grand 5½, terrasse, planchers de bois, libre , 650 $. 514-278-2886

METRO Beaudry, 4½ tranquille, 410$. 514-481-7616.

METRO Charlevoix, récent, 3½ moderne. 450-678-4872

MÉTRO Crémazie; 2e étage. 6½ fermé non-chauffé; entrée lav./séc., four micro-ondes. Cuisine et s/bain rénovées. 750 $. Libre. 514-387-3389

METRO De l'Église, 3½, 335 $ - 365 $, (450) 465-6697

METRO Fabre, haut duplex 6½, entrées lav./séc., tranquille, libre mai, 575$. 514-729-6760

METRO Frontenac, 5½, 3½ semi meublé, 514-528-8948.

MÉTRO Jarry, 3½, rénové, poêle-frigo, 375 $, 514-271-6348

METRO Jean-Talon (près marché), 5½, propre, tranquille, non-chauffé, 514-276-7653.

METRO Monk, loft 1800 pi car., 2e étage, refait à neuf, frais peint, idéal professionnel. Libre. 800 $/mois. 514-769-6459.

METRO Papineau, beau 5½, 460$. 514-597-0603, 523-6298

MÉTRO PARC, 3½ propre, libre imm. 514-725-5598.

METRO Pie IX, 3½, 4½, les entrées, 400 $. 514-262-0566

METRO Pie IX, face au Jardin Botanique, 3½ chauffés, poêle/frigo. 514-256-6214

METRO Radisson, 2½-3½-4½, réno. chauffés, intercom
514-256-1837, 253-9200

METRO Viau, 4½ rénovés, chauffage élect., bois franc, 514-251-9298, 253-9200

METRO Viau, 4½ rénovés, chauffage élect., bois franc, 514-251-9298, 253-9200

MÉTRO Viau, 4½, grand, calme. Libre imm. 514-725-5598

MÉTRO VIAU, Théodore près Ontario, 6½, au 2e, chauffage élect. 450$. Soir 514 259-8044

METRO Viau grand 3½ réno, poêle/frigo 410 $ 514-947-7965

MONTREAL-NORD, Léger, 3½, 4½, chauffé,514-327-4539.

MTL-NORD, 2½, 3½, 4½, meublés ou non, location au mois, concierge. 514-326-3477

MTL-NORD, 3½, 4½ chauffé, 1 mois gratuit, 514-574-2491

MTL-NORD, 3½-4½-5½, béton, tout incl., peints. 514-325-9891

MTL-NORD, grand 4½ chauffé, 1er, frais peint, impeccable. Faut voir! Juil. 514 389-9856

MTL-NORD, grand 4½ moderne, 514-321-5317, 328-8911.

MTL-NORD, rue Allard, grand 5½, 1er, avec cour, s/jeu et garage; + 4½ juillet + 5½ demi s/sol rénové libre 514-326-4483

MTL-NORD, spacieux 4½, les entrées, A1. 514-527-5707

MTL-NORD 3½, 4½, chauffés, eau chaude. 514-955-3808

MTL NORD, 3½ chauffé, poêle-frigo, service concierge, près Henri-Bourassa / Lacordaire. 514-955-6562

MTL NORD, 5½ haut duplex, libre 1er avril. 490 $. 324-4015

N.D.G., 2285 Madisson, 3½, équipés, chauffés, ménage frais fait. 485-7101, 481-0368.

N.D.G., très beau 6½, plancher bois franc, chauffé, village Monkland, électros incl. 850 $.
514-486-7544

N.D.G. 3½ , 2e, propre. 450$ chauffé éclairé. 514 340 1870

NOUVEAU-BORDEAUX
duplex, haut 5½, 3 ch fermées, chauffé, 775$ 514-337-9162

NOUVEAU BORDEAUX haut duplex moderne, 6½, 337-3593

NOUVEAUX-BORDEAUX
4½, libre 514-334-7305

PARC LAFONTAINE
penthouse, grand 4½, juillet, 1600 $. 514-527-3264

PLATEAU, 3½ chauffé, poêle, frigo, 600 $. 514-843-3046.

PLATEAU, 4½ sous-location, rénové, entrée mi-lav./séc., 610$. 514-598-0618

PLATEAU, 5½, 2è, 3 ch., planchers bois. 675$ n/chauffé. 1er avril. 514-524-8577.

PLATEAU, ai 3½, 3è, non chauffé. Planchers pin. 360$. Mai + juil. 450-628-1317.

PLATEAU, Brebeuf/Laurier. 3½, élect. Libre mars. 400$. 450-621-6705.

PLATEAU, rénové, 4½, (pièces doubles) 2è, boiseries chêne, entrées, mai. 510 $. 277-2862

PLATEAU
1½, tout fourni. 514-288-4769

PLATEAU boul.. St-Joseph, près métro, r. de ch. 8½, bois franc, frais peint, libre, 950 $/ mois. 514-739-1307

PLATEAU Fullum, 6½ r. de ch., bois franc, réno., 2 ch.,cour, 865 $. non chauffé. Mars. 514-937-3997, 369-3996

PRÈS métro Cadillac, 5½ r- de ch.. libre juillet. 514-323-6309

PTE ST-CHARLES
4½ - 435 $
Chauffage inclus
Jour: 514-364-5872
Soir: 514-938-3683

RIDGEWOOD, 4½ chauffé, équipé. 1er fév. 514-735-0740

ROSEMONT, 26e av. nord de Beaubien, 3½ haut duplex, porte-patio et balcon, 4 électros incl. Idéal personne seule. 1er mars. 420 $. 450-581-4494

ROSEMONT, 28e ave, 4½ style condo, foyer, 590 $. 376-1459

ROSEMONT, 3e Dandurand, beau grand 3½ 3e, balcon, libre, 400$. 723-2858 737-1205.

ROSEMONT, 3½,4½ chauffé, eau ch. fournie, 514 725-1410

ROSEMONT, 3½ chauffé, eau chaude, face arrêt autobus, 370$.- 514 723-2234

ROSEMONT, 3½ complètement rénové, occupation flexible. 514-341-2645.

ROSEMONT, 4è,3½. Très propre. mars. 360$. 450-470-1363.

ROSEMONT, 5½ fermé, 10e av., près Bélanger, haut duplex, entrées lav./séc., 600 $ non-chauffé. 1er mai. 514-725-6919

ROSEMONT, 6820 Pie IX/ St-Zotique, 5½, dans demi s/sol, fenêtres pin, 3 ch. stat. 535 $, 1er mai. 514-952-2616.

ROSEMONT, bachelor 4½ chauffé, propre, 1er mars, gens tranquilles. 400$. 722-9475

ROSEMONT, Des Ecores, 4½, 570 $ chauffé, (450) 622-4126.

ROSEMONT, grand 4½ chauffé. Juillet. 425$. 514-728-7224.

ROSEMONT 3½-4½, les entrées, 3e, A1. 514-527-5707.

ROSEMONT 4841 - 6e av., grand 4½-580 $. 514-727-8127.

RUE FABRE, 2 X 5½. Libres. Soir: 514-256-8382

SNOWDON, 6½, garage, jardin, haut duplex, 514-271-4752.

SNOWDON, bas 5½, 3 ch. fermées, 460 $. 514-262-0566

SNOWDON, grand 3½, près métro, tout inclus, poêle/frigo, 500 $. 514-482-3664

ST-DENIS, 6½, 580$ non chauffé, 3e. 514-322-9937

ST-LAURENT (ville), bachelor meublé, chauffé, 514-845-8439

ST-LAURENT (ville)grand 5½ chauffé, 3 ch., très éclairé. libre 1er avril. 514-332-2697

ST-LAURENT, 1½-3½-4½, béton. Imm., quartier de prestige. Ascenseur. Face parc, près train. 975 du Ruisseau coin Dutrisac. 514-335-0133.
Retraité(e)s bienvenue!

ST-LAURENT, 4½ chauffé, équipé 585$ avril 514 744-6010

ST-LAURENT, béton; beaux 1½-3½-4½ chauffés, élect. 2 ascenseurs. Près Place Vertu. 2705 Modugno. 334-3755
Bienvenue aux retraité(e)s!

ST-LAURENT, grands 4½, 3½, chauffés, eau chaude, poêle/frigo incl., piscine.
514-336-6024, 381-0001

AVIS
LOGEMENT À LOUER
Discrimination interdite
La Commission des droits de la personne et des droits de la jeunesse du Québec rappelle que lorsqu'un logement est offert en location (ou sous-location), toute personne disposée à payer le loyer et à respecter le bail doit être traitée en pleine égalité, sans distinction, exclusion ou préférence fondée sur la race, la couleur, le sexe, la grossesse, l'orientation sexuelle, l'état civil, l'âge du locataire ou de ses enfants, la religion, les convictions politiques, la langue, l'origine ethnique ou nationale, la condition sociale, le handicap ou l'utilisation d'un moyen pour pallier ce handicap. En outre, les médias ne peuvent publier d'annonces qui comportent de telles distinctions, exclusions ou préférences.

ST-LAURENT, Près cegep, Loblaw's, métro et route 40. 4½, 370 $ et +.5½, 580$. Rénové. 514-744-6420

ST-LAURENT
50 - 55 QUINTIN
101 DEGUIRE
3½, 4½
Poele-frigo, tapis mur à mur, buanderie, ascenseur, concierge. Stat. int./ext. disponibles.
334-7107, 335-1303
336-5771, 735-5331

ST-LEONARD, 3½, béton, piscine, foyer, stat. 514-899-6211

ST-LEONARD, 4½ chauffés, entrées lav./séc. 514-254-5555

ST-LEONARD, 4½, style condo, 2 ascenseurs, stat, face parc, 695$ +. 514-257-1475

ST-LÉONARD, 4½, 2e étage, chauffé, grand balcon arrière, 514 326-8947, 721-3093

ST-LEONARD, 4½, 6125 Jean-Talon , 7320 Viau, libre, 514-723-0243, 816-3503

ST-LEONARD, 4½, rénové, propre et spacieux. Chauff. élec. 514-326-9587.

ST-LÉONARD, 5plex, 4½, 2e, chauffé, propre, 1er mars. 3½ s/sol, chauffé, très propre, 1er juil.. 514-593-4899 ; 497-4223.

ST-LEONARD, 5½, 2è duplex. Près école, parc. 326-0529.

ST-LÉONARD, grand 4½. 1er, chauffé, près de Couture, juil., 514 326-4483

ST-LEONARD, grand 4½ semi s/sol chauffé, très tranquille, idéal couple ou personne retraitée. 1er juil. 514-722-2217.

ST-LEONARD, grand 4½, 2e, 2 balcons, libre, 514-374-3198.

ST-LEONARD LE BARON
Superbe imm. de 2 et 3 ch. superficie de 1250 à 2560 pi car. climatisé, 256-5000.

ST-MICHEL, 15e av., 1er, 4½, entrées lav./séc., libre , 400 $.
(450) 661-6494

ST-MICHEL, 1½,semi meublé, chauffé. 300$. Réf. 389-7462.

ST-MICHEL, grand 4½ réno, les entrées, soir: 450-689-4469

TETREAUVILLE près Sherbrooke, 5½ haut duplex, paisible, juin-juil. 354-0005

VERDUN, 4½, 2e, propre, vitraux, face parc, près services, métro, 450$. 514-762-2380

VERDUN, 4½, mois gratuit, élect., cuisine moderne, garage, juil., réf. 450-691-5575.

VERDUN, 4½ 5½ réno, bien entretenus 380$, 400$, entrées lav./séc. Libres. 514-721-9181.

VERDUN, 4½ neufs, métro, boni. Juillet. 514-768-8605

VERDUN, 4½ style condo, face parc, près métro, cour privée, 1er mars, 500$. 514-767-5496

VILLERAY, 4½ réno, stat., métro, avr., 490 $. 514-948-1383

VILLERAY, 6½, rue St-Denis, boiseries, impeccable. 650$ non chauffé. 514-850-0137.

VILLERAY, 7605 Berri, grand 4½, 3e, 375 $, 514-523-4728.

132 À LOUER CENTRE-VILLE

AU CHATEAU LINCOLN
1½, 2½, 3½, 4½ tout inclus
Meublé ou non
Mensuel ou annuel
Près métro Guy - 931-7271

GRAND 2½, plafonds 12', cachet, 515$. 514-982-0997

ÊTES-VOUS OBSERVATEUR?

Ces deux dessins sont en apparence identiques.
En réalité, il y a entre eux HUIT petites différences.



VOIR SOLUTION À LA FIN DES PETITES ANNONCES

5CL1101C0211 classes 11 fev 5CL1101C0211 ZALLCALL 67 01:07:20 02/11/00 B

100 Immobilier

Voici notre adresse Internet pour trouver IMMOBILIER À VENDRE (rubriques 100 à 118) et IMMOBILIER À LOUER (rubriques 131 à 149 et 154 à 160)
www.lapresse.ca/annonces
Pour annoncer: (514) 285-7111

Marché aux puces

132 À LOUER CENTRE-VILLE

MÉTRO SHERBROOKE
Accès direct au métro.
1½, 3½, 4½,
Électricité, air climatisé, chauffage, piscine, sauna. Sécuritaire.
281-1551

MÉTRO GUY
3445-55, C te-des-Neiges
coin Sherbrooke
1½, 2½, 3½, 4½
App. meublé disponible
Grand app. chauffé eau chaude, sécuritaire.
846-1531

coin Sherbrooke
Métro Pl. des Arts
1½, 2½, 3½, loft
App. meublé disponible
Chauffé, électricité, eau chaude. Piscine, sauna.
842-3650

Baron
Condos à louer 980 à 2560 pi car.
Avec air climatisé
256-5000
2827201-R 132

133 À LOUER VIEUX-MONTRÉAL

BEAU loft, 900' car. électros, garage piscine ext., remise. 1100$, 1er mars, 514 288 7147

135 À LOUER LAVAL, RIVE-NORD

AU DOMAINE BELLERIVE
Au bord de la rivière des Prairies, à Laval, 1½, 3½, 4½, 5½, piscine, sécurité 24h, dépanneur, clinique médicale + autres services. Club social. Navette autobus privé entre métro et centre d'achats. (450) 686-2280

CHOMEDEY, 3½, poêle/frigo - lav/séch. Libre. 350$. 450-470-1363.

CHOMEDEY, 4½, tapis, pas chauffé. Soir: 514-336-0179, de 9 h à 17 h: 592-7410

DUVERNAY, face rivière, 3½-4½, 4 appareils, 2580 boul. Lévesque est, 450-667-1329

L.D.R., mars, 5½ haut quadruplex, 530 $, 450-681-2633.

L.D.R. 470 Place Clapin, grands 4½, 450-667-3971

LAVAL, 2½ chauffé, rénové, frais peint, poêle-frigo, eau chaude stat. 450-967-7348.

LAVAL DES RAPIDES
Très grands 4½ ensoleillés, stat., À compter de 437 $. Info :450-668-7695

136 À LOUER RIVE-SUD

BROSSARD, 3½ - 4½, 1125 Provencher, près bus centre-ville, près Mail, 450 466-8947

BROSSARD, condo 4½, tapis peinture neufs. 785 $ chauffé, éclairé, eau chaude. Stat. ext. 514-944-5361, 450-923-2175

GREENFIELD PARK, 275 rue Taggart, 3½, 4½ chauffés, 514-769-2762, 450-672-4781

LONGUEUIL, 1½, 3½, 4½, tout compris, possibilité. court terme. 450-651-2644

LONGUEUIL, 2½, 3½, 4½, 5½, 6½, divers. 450-677-1940

LONGUEUIL, 4½-5½; chauffés, grands; juin. 450-449-5179

LONGUEUIL, 4½, 5½ chauffés, (450) 448-4365 et 672-8240

LONGUEUIL, 4½, 5½, 2000 Villeneuve. 450-677-4694

LONGUEUIL, 4½, 5½, superbes, chauffés, 514-271-4752.

LONGUEUIL, 5½, 3½, 1 stat., près services, libres, 540 $, 360 $. 450-653-4526.

LONGUEUIL, J.P. Vincent, 4½ demi s/sol, chauffé, eau chaude, stat., 450$. 514 351-3777

LONGUEUIL, rue Labelle, 4½, 5½, chauffé, cell. 497-2948.

ST-LAMBERT 3½, 4½, béton, piscine ext. tennis, sauna, 3 électros, garage (option) 450 672-8140, 450 923-1450

ST-MATHIAS (campagne), 3½, 4½ chauffés, élect. inclus, 450-464-9313, 450-447-7998.

137 À LOUER BANLIEUE OUEST

DORVAL, 4½ chauffé, poêle-frigo, 514 577-3211, 576-6223

LACHINE, Provost / 1ère av. triplex, grand 4½, près Dorval. 400$. 514-978-4931.

TOUR MEIGHEN, 3½ - 4½, 11 145 Meighen, bord de l'eau, sécuritaire, 514 685-0005

VAUDREUIL, 5½, neuf, très propre et frais peint, 2 stat., près services et 40. Seulement 630 $, 450 424-9777

143 ÉTATS-UNIS HORS FRONTIÈRES

À FORT LAUDERDALE, maison mobile neuve, 1er mars. 1-954-523-1836

FRANCE, près Perpignan, villa, été/hiver, confort 4 personnes, mer 8 km, Espagne 25 km, campagne, vue Pyrénées. Tél. : 0.11.33. 4.68.22.74.19

HOLLYWOOD, 3½ tout équipé, idéal personnes âgées. 514-521-7547, 450-676-9204

TWIN LAKES, Travel Park, Fort Lauderdale, beaux sites pavés 30X70', disponibles pour motorisés, 5e roue, roulottes, activités organisées. Floride: Orane ou Roch 1-800-327-8182

145 CONDOMINIUMS, COPROPRIÉTÉS À LOUER

ILE DES SOEURS, condo sur 2 niveaux, 2 ch., vue sur fleuve et ville. Inclus: terr. 20x25, stat. int., 5 électros, piscine ext., 1er mars. 514-769-9135

LAPRAIRIE, grand 4½, foyer, air climatisé, stat. int. Stores. Toit cathédrale. Près autobus et commodités. Disp. 1er mai. 750$. 450-676-0308.

LONGUEUIL, Estuaire III, condo de luxe 1540 pi car., 2 c.a.c., 7e étage, vue imprenable fleuve, centre-ville, 2 garages, 2 piscines, relié métro Longueuil. Occ. 1er mai. 1400$/mois, bail 2 ans. (514) 898-6688

LONGUEUIL Estuaire III 2 ch., façade 19e, garage, relié métro 1350$. Libre. 450-442-1542

PIERREFONDS, condo 4½, 1er, bord de l'eau, foyer, 2 stat., 650 $ non chauffé, non éclairé, 514-336-6816, 514-738-8931.

Les petites annonces
(514) 285-7111

147 CHALETS À LOUER

A ST-ADOLPHE, 2 ch., neuf, foyer, lac, 819-327-3678

A ST-ADOLPHE, 1 à 5 ch., fins sem./sem. 819-327-3432

À ST-DONAT, ch. Régimbald, près Montagne Noire, chalet neuf, s/sol fini, mezz., 3 ch., 2 s/bains. 25 fév. au 10 mars. 514-823-3237, 450-419-8922.

A SUTTON, chalets, piscine int., sauna, 450-538-3736

A VAL DAVID, 2 et 4 ch., ski, 450-680-3620, 450-834-6363.

BORD LAC, St-Jovite, foyer, 300 $ / sem. et +. 819-688-3347

BROMONT, boisé, foyer, vue, cott. équipé, (450) 263-9226.

CHALET bord lac Français, 10 min. Tremblant, 2 ch. (6 pers.) 819-429-6477, 819-429-9017.

CHALETS BEAUX SITES
Chaleureux chalets et condos pour deux. Bain tourbillon double, foyer naturel, lit queen, télé, vidéo, cuisine équipée, à Ste-Agathe. 800-668-4516

Chalets Laurentides
+ Option motoneige...
www.chaletsquebec.com
tél. 875-1220 Infotouriste
1001 Sq Dorchester, Mtl
1-888-993-4616
R 147

CHARLEVOIX, foyer, ski, motoneige, etc... 418-435-3810 www.charlevoix.net/chalets

EASTMAN, près Orford, 2 ch., foyer. 1-450-438-1556

ESTRIE, sem. /mois, près Mont Orford; jour 450-975-6180.

GRAND chalet- été, loge 8, Ile de la Madeleine, lav./séc. 403-212-8476, 403-259-3910

HAUTE-BEAUCE, en forêt, sollitude, rivière. 418-483-5555

MAGOG, condo 2 ch.; 819-847-2219; 514-353-0287

MAGOG, magnifique 2 ch. foyer - mezzannine. Près de tout. 514-276-0743.

MONT-TREMBLANT, foyer, vue, 1 à 4 ch., 819-688-6140

MONT STE-ANNE aubaine condo 2 ch. 450-655-3713

MT STE-ANNE, chalet sur pilotis, couche 8, vue Ile D'Orléans, sem. relâche, 819-879-5391

MT STE-ANNE, vue ski, foyer, 3 ch. fermées. 450-965-9873.

ST-DONAT, 2 chalets neufs, 5 ch. / 9 ch., foyer, piste ski-doo, 10 min Mont Garceau. A partir 900 $ / 7 nuits. 450-965-0510

ST-JOVITE , bord lac, 2 à 8 ch., équipé. 819-425-3900

ST-JOVITE, choix 15 chalets, équipés, foyer, plage, ski, motoneige. 819-688-2809

STE-AGATHE, fin sem., sem. mois, année, 1-819-326-3365

SUTTON, équipé, foyer, sem. à partir du 27 fév.514-591-1811

VAL-MORIN, couche 12, foyer, temps partiel. 514-355-1719

148 CHAMBRES, PENSIONS

AHUNTSIC, personnes âgées + services incl.. 514-527-5707

A ST-LEONARD, ch. pour personnes âgées autonomes, tout compris. 514-323-0352.

C.D.N., coin Queen Mary, pour une dame autonome, 260 $. 514-739-9906

METRO Beaubien; ch. indépendante, moderne. Cuisine incl. 245 $ / mois. 514-321-8382

149 PROPRIÉTÉS À LOUER

LAVAL OUEST, bung. 92, 8½, 850$/m. 450-962-5759

OUTREMONT, PRESTIGIEUSE RÉSIDENCE, SPACIEUSE, 3000 $ + FRAIS. RENDEZ-VOUS : 514-817-8466.

150 MAISON DE REPOS CENTRES D'ACCUEIL

RÉSIDANTS 65 ans et plus, retraités, autonome. Milieu familial, bons services, tout fourni. **514-254-6559**

152 GARAGES

BERRI, de Castelneau, atelier / entrepôt, chauffé, 15x20, 225 $, 514 527-0612

DÉCARIE, double, chauffé, entrepôt, 150 $/mois. 744-6010

153 ON DEMANDE À LOUER

CONDO logement ou propriété, Brossard ou Boucherville. Minimum 5½. Occupation 1er mai. 450-445-2694

COUPLE professionnel retraité, cherche haut duplex 6½ min. garage, quartier Ahuntsic. 514-340-9129

DAME seule retraitée, 4½ haut duplex dans Ahuntsic. Juillet. 514-381-8980, 514-767-6132.

154 ON DEMANDE À PARTAGER

METRO Iberville, chambre pour non fumeuse, 514-374-2286.

OUTREMONT, 2000 pi car., luxe, garage, 514-273-5063

156 APPARTEMENTS MEUBLÉS

APP. CENTRE-VILLE
3½-4½ luxueux, meublés, court-long terme, 514-846-1125

C.D.N., 1½ et 4½
Semi-meublés, près HEC, U de M, métro. 737-7331, 9h à 19h..

CENTRE, 3463 Ste-Famille, 1½, 2½, 3½, piscine, sécurité, literie, vaisselle. Propres. Près McGill. Court et long terme. 514-842-8041

CENTRE-VILLE, condos luxueux, équipés, 3½ - 4½ (1700 $ - 3000 $). 983-5810.

CHERRIER, 1½ 775 $ +, 3½ 1250 $, tél./câble, 993-5075.

CONDOS, APPS.
Luxueux, central, 3 mois + Cie Troc Vacances 939-0555

LAVAL, condo-hôtel, 4½, équipé, au mois. 514-952-0087.

PEEL PLAZA
GRAND 3½
Meublé, très luxueux, idéal pour exécutif. Servive domestique optionnel. Occ. 1er janvier.
Lun. au ven. 9 à 17 h
3460, Peel
(nord Sherbrooke)
(514) 288-3173

PLATEAU, 1½, 3½, 485$, 640$, literie. 514-843-3046

PLATEAU, 960 Rachel E., 2½ tout fourni, étudiant(e) bienvenu(e), 400 $. 514-529-3549

PRES METRO
1½, 2½, 3½. Spacieux.
842-3650 / 846-1531

156 APPARTEMENTS MEUBLÉS

VILLE MONT-ROYAL, exécutif, tout incl. 3½, 4½, 7½, court ou long terme, 850 $ et plus, garage int., Fred 514-947-2833

160 PROPRIÉTÉS À REVENUS

AHUNTSIC, 53 log. Bon prix. Et à Rosemont, beau 17 log. J.-C. Côté 727-7575. Sutton Accès

A LONGUEUIL, 16 logis. Hyp. 6,75 %, 4 ans. Élect. loc. Vendeur extérieur. Occasion.
GUY JOBIN
Gr. Sutton, crtr. 450-651-1079

BÂTISSE industrielle 17 espaces de location, rev: 220 000 $ +/-. Bien située, poss. convertir en condo. Faut voir!
C. Boulanger 255-5202
Re/Max Mtl Métro Crtr

BÉLANGER 1332; métro, 54 pi façade; 1 local, 3000 pi car. Libre. Et 4 x 6½. S. Campeau, Immobec crtr, 514-723-3777

N.D.G., 6080 Sherbrooke O., 2 x 6½ loués, + magasin 2150 pi car. + s/sol, 514 684-9098

ROSEMONT rue Des Érables, 6x4½, rev: 28 400 $. Bons locataires. Denis Chalifour 259-8884. Re/Max Harmonie Crtr

162 PROPRIÉTÉS COMM. INDUSTRIELLE

L.D.R., bâtisse commerciale, coin de rue, 1383 pi car., sur 2 étages. Patrice Villette 514 594-3473, Carole Baillargeon 514 912-5343 CENTURY 21 Max-Immo crtr

MTL - AHUNTSIC, bâtisse comm. vacante face métro H.-Bourassa. 9000'car. 500 000$ J. Fortier, (514) 262-1234. Century 21, Max Immo Crtr

170 COMMERCES

BAR RESTAURANT
à vendre à St-Eustache. Bien établi et bien situé.
- **5 postes loterie vidéo VLC**
- **Terrasse ext. neuve**
- **Capacité int.100 places**

190 000 $ négociable
Jour 450-472-5309
514-863-2357
Après 21h 450-491-2567
Garold
R 170

CENTRE-VILLE, dépanneur, tout équipé, 514 279-5537

CLUB VIDEO, fonds de commerce. 514-944-4333

COMMERCE de machines, outils. Aubaine pour outilleur fabricant de moules. Tél./Fax : 514-345-8739

DEPANNEUR, nord de Laval, très bien situé, cause maladie. Pagette 514-857-1194.

EBENISTERIE pour meubles sur mesure, tout équipée, super aubaine. 514-363-9074

ÉCOLE - salon de coiffure et esthétique, Ville LaSalle. Doit vendre, urgent. Mme Messier, Inf. : 450-444-2660.

ENTREPRISE de compresseurs avec bâtisse, établi 25 ans, affaires 700 000 $. Beaucoup de potentiel.
C. Boulanger 255-5202
Re/Max Mtl Métro Crtr

170 COMMERCES

ENTREPRISE de toiture établie dans la région des Laurentides, depuis 1933, cause de vente: retraite et absence de relève. Tél.: Claude, 819-326-0370

ENTREPRISE horticole, 8 serres, 6 arpents, maison, bâtiments, rev: 200 000 $.
C. Boulanger 255-5202
Re/Max Mtl Métro Crtr

MOTEL St-Michel des Saints, bar, 16 unités, paradis de motoneige, etc. 450-445-8853

PLATEAU, restaurant-terrasse. Revenu: 140 000 $ par année. 35 000 $ nég., 15 000 $ comptant. Faites vite! Manon, Pro-Immo, 514 642-6196

PLATEAU, très beau restaurant design, gagnant de plusieurs prix, chiffre d'affaires 25 000 $ /sem. et plus, acheteurs sérieux seulement. M. Sam 514-235-4659

TERREBONNE, fond de commerce, altérations, haute couture. Mme Cabana 450-471-7180

180 ESPACES COMM. INDUSTRIELS À LOUER

AHUNTSIC, 2406 Fleury, 1380 pi + s/sol 1250 $. 450-661-4882

ANCIENNE Vitrerie Lebeau, 6272 boul. St-Laurent, face au Canadian Tire. 3000 à 5000 pi, 2 portes garage et bureaux. Libre. 514-272-1919, en sem.

LASALLE, entrepôt + bur., grande porte niveau sol, 2200 ' car., 367-5072, 363-7706

LAVAL, 5000 pi. sur aut. 15, entre 440 et 640. 819-424-7581

MTL-NORD, 2000 pi car pour débosselage-peinture, 1300$ / mois. 514-327-2723

182 COMMERCES À LOUER

BOUCHERIE à St-Michel. Peut vendre. 514-725-1551

LOCAL commercial 1100 pi car., 3881 St-Denis, côté soleil, 514 482-8982 ou 995-3028

186 BUREAUX À LOUER

A BON PRIX, Plateau, réno.petit et grand. Fibre opt.731-7700

AHUNTSIC, 600 à 2100 pi car., 514-336-3186, 514-947-8435.

A MTL, bur. et entrepot, 1455' aussi 1698' + 1640'. 498-4788

BÉLANGER, (910), bureau de qualité 1,000 à 4300' car. Soir ,514 983-1531 ; jour: 522-1515

BOUL. ST-JOSEPH
209 OUEST
Rez-de-chaussée: 1435 pi car. plus sous-sol: 1310 pi car., rénové, accès privé, disponibilité immédiate. 514-271-6319

DE 200 à 2000 p.c., Promenade de Masson, chauffés. 998-4550

LAVAL, 3-4 bureaux modernes A/C, chauffé; élect., stat., libre, (514) 992-4716

METRO Jarry, bureau chauffé 450 pi car., entrée privée, pour professionnel. 514-485-9525

OUTREMONT, Bernard, 355 pi car., 1er mars. 514-489-7783

RENE-LEVESQUE
Près hôpitaux, Palais de Justice. Bas prix. Communiquez au:
450-652-6196

ST-DENIS, Jarry; r.- de- ch. 1100 pi car. à partager avec CA, stat., électricité, taxes d'affaires, 735 $ / mois. 389-1400

ST-DENIS, Jarry; r.- de- ch. 1100 pi car. à partager avec CA, taxes d'affaire , services incl.735 $ / mois. 514-389-1400

VIEUX MTL, 5000 pi. ca. Face marché Bonsecours. 2è étage + stat. 514-683-6445.

188 MAGASINS À LOUER

CHEMIN COTE DES NEIGES
7000 pi car., r.-de-ch. + 7000 pi car. (divisible (minimum 1600 pi car), s-sol, loyer raisonnable,
737-2268

MASSON, 25X90, idéal; disques, livres, etc. 998-4550

PLAZA St-Hubert, 25'X100' rénové, bien situé. 998-4550

200 Marchandises et services

203 AUDIOVISUEL

ACHETERAIT appareils photos+ accessoires.514-898-5351

CHERCHE Leica, 'Blad, Nikon, professionnel. 726-5318

205 INSTRUMENTS DE MUSIQUE

ACHÈTE batterie usagée, cymbales, pièces, 514 571-1206

PIANOS
Achat, Vente et Location
Italmelodie, 514-273-3224

PIANOS
PETIT 1995 $
DROIT 1200 $
A QUEUE 4950 $
PLUS GARANTIE
BOUTHILLIER MUSIQUE
722-8741

VENTE-Réparation-Echange
Piano-Orgue. R. Larose Inc.
8300 St-Laurent. 387-3755

207 MOBILIERS, ARTICLES MAISON

AUBAINE, meubles neufs, dinette en bois 295$, sofa 295$, chambre 395$, lits superposés 259$, matelas 79$, lit mural 695$, appeler l'entrepôt, près Métro St-Michel, 514-593-3045

MOBILIER chambre italien, 5 mcx, acheté en 96 valeur 9000$ demande 5300 $. nég. 514-729-5614

RECAMIER (chaise longue), crème, achetée chez Mariette Clermont, 250 $. 514-938-5990

SET chambre complet, lit queen, 2 bureaux et 2 tables 500$. 514-498-8842 laissez message.

Les petites annonces
(514) 285-7111

Votre don In memoriam, faites-le entre deux battements de cœur. C'est facile, l'instant d'un coup de fil...

Tél. : (514) 871-1551
ou 1 800 567-8563

et nous enverrons une carte à la mémoire de l'être cher.

FONDATION DES MALADIES DU COEUR DU QUÉBEC

240 MARCHÉ AUX PUCES

ACHETEUR SÉRIEUX, vrai bijou. A voir! Set s/dîner laqué blanc, modèle Carrier de luxe, grandeur 45x96. Payé 5000$ pour 2800$. 450 438-2420

AMEUBLEMENT, Mac et imprimante laser, équipement vidéo et montage, art. et vêtements bébé, etc. 514-336-3757

APPAREILS électroménagers, etc.. .cause déménagement. Après 18h 514-524-2273

ARMOIRES cuisine chêne / mélamine. Projecteur cinéma maison; meuble télé-vidéo. Manteau cuir / renard noir. Unités murales (2). 450-629-0528

ASPIRATEUR Electrolux; vélo dame 10 vit; dactylo; vêtements dame,10-12, etc. 514-939-5655

A VENDRE cause voyage, set salon 3 morçeaux; set chambre 3 morçeaux en acajou; unité murale; Marguerite 514 281-9706

BASSINETTE bois naturel, Morigeau. Après 18h:514-955-1837

BEBE, belle bassinette avec contour de lit et douillette, 514-340-1014.

BIBLIOTHÈQUE mélamine pâle, 49x40 hauteur. Manteau d'hiver, taille 8. 514-524-0511.

CAUSEUSE, fauteuil velours, bon état, bon prix, aussi 2 tapis, cause départ. 514-744-6964

COFFRE SNAP-ON KRL 761. Acheteur sérieux seulement. 514 727-0858

CONGÉLATEUR coffre Kenmore, 10 pi cu, blanc, 150$, parfait état. 514-528-8999

CUISINIERE autonettoyante et frigo 18 pi cu. Moffat, amande, 450 $, 450-979-5858

DÉMÉNAGEMENT. vidéo, chaîne stéréo, poêle, laveuse, mobiliers: salon 2 pces, ch. à coucher, cuisine, etc. Bonne condition. 514-995-7223

DÉMÉNAGEMENT, meubles à vendre, 514-341-3090.

ENS. s/manger frêne, buffet, huche 1200$. 2 causeuses velours 300$. 2 tables salon laque 200$. 256-5861, 644-1620

ENSEMBLE lav.-séc., poêle, frigo. Peut vendre séparément. Inf. : (514) 830-2198.

HAUT-PARLEURS Tannoy 15", 2000 $, ampli à tubes Mc Curdy, étagères en teck (2) 150 $ ch. +++ 514-527-6530

JANTES (4) aluminium Volvo 15". Pirelli (4) été 195-60-15, payé 3500 $ pour 1500 $. 514-262-1513

KARAOKE lecteur Pioneer CLD-820; utilisé 2 fois. + 10 CD 12 po. chansons pop. Valeur 3500 $, le tout: 2000 $. 450-441-1846

LAV./SEC. GE, 5 ans, 375 $ Lav. seule 200 $, garanties, peut livrer, 514-324-4428

LAV./SÉCH. Kenmore, amande, 295 $. Après 18 h. 450-671-8679

LAVEUSE/SÉCHEUSE A-1, blanc. L'Ensemble ou séparé. 300 $. 514-523-7410

LAVEUSE /SÉCHEUSE
Hotpoint, 1 an d 'usure, 590 $. 514-527-3112

LECTEUR CD Rpksan, haut de gamme, valeur 6000 $ pour 2550 $, (514) 992-6236.

LECTEUR laser Dynaco haute définition, encore sous garantie. 1300 $. 514-384-2215

MACINTOSH, PPC, Powerbook, 1400 CS, 64 / 750, 117 Mh, 850$, 450 659-2613

MARSHALL, JMP-1, midi, preamp, 650 $, Rocktron midi foot controller 225 $, case SKB 100 $. Message: 450-436-6438.

MINI laveuse Inglish beige, très propre, 200 $. 514-867-0687. Je recherche dactylo man. .

MOBILIER salle à dîner, merisier acajou, buffet, 6 chaises + 2 capitaines, comme neuf, 1750$. Commode penderie, 5 tiroirs 125$. 514 744-0201

MODEM externe US Robotics 33.6k poss. 56k. Mac-PC.-Linux 40$. 450-649-1160.

ORDI 483, lecteur 5 ¼, 3½, et CD, écran 14, souris, Windows, WP 5.1, 300 $, 514-254-4781.

ORDI 486, SVGA 14", avec 1.44 mb, HD 235 mb: 175 $. 514-998-3317, 514-995-9446

ORDI Pentium 333 MMX, complet, Windows 98, Multi-Média. 550 $. 514 369-9959

ORDI Pentium II, 400 MMX, Windows 98, tout équipé, 650$. 514-485-6621, 514-573-0191

PENTIUM, 366 mmx, 32 megs, CD 40X, 6,4 gig, 56K, 15 ", 795 $. 450-441-5280

PIANO marque Samick, modèle conservatoire. 514-387-3897 ou 514-739-4971

RADIO d'auto Pioneer haute gamme, série première, neuf, valeur 1300$. 514-287-9794.

REMORQUE acier 6' X 7' X18" haut., 495$ nég. 450-582-8517, paget: 514-936-7581

ROBE DE MARIÉE Pronuptia, 7 ans avec voile, gants, boucles d'oreilles, 700 $. 450-449-9247

S/DÎNER chêne, table, 6 chaises, vaisselier, huche, 1500 $, 514-767-6132, 514-381-8980

SELECTION du Reader Digest, de 1947 à 1995. 450-689-0851

SET salle à dîner, début 1900, 9 pces, bon état et autre. 450-441-5679

SKIS, K2, 180 cm, fixation Marker, bottes Nordica - gr. 9. utilisé 4 fois. 250$ 514-948-4317

SOFA-LIT, canapé, table salon et à dîner, télé 26", meuble télé, 514 488-6104, 514 369-0084

SOUFFLEUSE, frigidaire, congélateur, bureaux, banc d'exercise, livres. 514 201 9233

SYSTEME son auto DEX-P1, Boston, Cerwin Vega, 10 000$, pour 6500$. 514-722-5188

TABLE à massage neuve, portative, ajustable + accessoires. 375 $. (450) 435-1771.

TABLE décorative Acajou, exc. qualité, prix dérisoire 300 $, (514) 495-4689

TAPIS roulant CrossWalk, TV Zenith 10 po., chaise en cuir et tabouret, 514-336-4623

THERMOPOMPE de luxe "super haute efficacité" neuve, garanties, 4695$, 514-273-5063

VERRERIE "GEORGIAN"
cristal de Birks, grande valeur, sacrifierais, (514) 352-3008

200 Marchandises et services

220 ANIMAUX

A.B.L. 256-7997. Bichon, Lhasa, Poméranien, Shih Tzu, Golden, Boxer, etc.

ACCOUPLEMENT petites races 100 $ +. Réservez bébés: shih-tzu, bichon maltais, cocker, caniches. 450-434-5638

AMERICAN COCKER, Mini Collie, Golden Retriever, Montagne Pyrénées, 2 mois, vacc., gar. santé, 514-598-1610

BERGER Shetland, femelle, 15 sem., beauté, enr., gar. Elevage fam., (450) 652-9941.

BOUVIER Bernois, 5 chiots enr., tatoués, vacc., parents certifiés, gar., 500 $ à 800 $, élevage fam. 819-382-2212.

CHATONS persans, superbes, vacc. ou non, 40 à 50% du prix animalerie. 514-366-1890

CHATONS Siamois et Tonkinois, enr., vacc., 450-649-1769, 450-922-1185

CHIOTS: Carlin (Pug). boston terrier, shih-tzu, vacc., beautés. 2 mois. 514-529-3303

CHIOTS BOUVIER Bernois, enregistrés, vaccinés, 450 $. Prêts à partir. 450-474-6690

CHIOTS Caniche Royal, enr., vacc., vermifugés, gar.,, prêts. Pour personnes sérieuses seulement. Élevage familial. Hélène, (819) 845-1964

CHIOTS croisés, Poméranien, Chiwawa, vacc, santé gar. 125 $. cell: 514-823-9149

CHIOTS Labrador, blonds, noirs, 6 sem., enr. UKC, vacc., verm., 300$, 514 387-1859

CHIOTS mini Colley, vacc., vermifugés, prêt à partir, 225 $, ou meilleure offre. 613-679-1285

CHIOTS PUGS; boxer prix réduit; berger-allemands adultes. 10 ans d'exp., 450 248-4245

ÉPAGNEULS JAPONNAIS
450-839-7298

FEMELLES GOLDEN RETRIEVER, 5 mois; propres. Parents sur place. 450-752-9800

GOLDEN RETRIEVER chiots enregistrés, vacc., tatoués, garantie, 300 $. 819-687-2384.

HIMALAYENS, enr., vacc., 4 mois et 2 mois, 150 $ chacun. 450-961-9495

LABRADOR, chiots, chocolat, enr., vacc., garantie écrite, lignée champions. 450-474-3578

MINI COLLEY pure race, mâle blond, femelle noire, vacc., verm., 250$ ch. 450-674-6386

PERROQUET Cacatoes Molicam femelle, avec cage et perchoir, 1200 $. 514 493-8400

SCHNAUZERS nains, noir, enrg, 350 $, éleveur vétérinaire. 450-584-2255, 450-584-3889

SHIH-ZUE superbes chiots mini., vacc., 3 couleurs. Belle dentition. 265 $. 450-588-4024.

SPÉCIAL ST-VALENTIN
BERGER Allemand chiots, mâles, femelles, black & tan et sable. Super beaux. Élevage familial. Lignée de travail. Vacc., verm. Parents sur place. 514-524-9769, 239-7344

ST-BERNARD
chiots enregistrés, . vacc., garantis, 450-825-0402

210 VÊTEMENTS, FOURRURE

MAGNIFIQUE manteau ¾, vison noir, neuf, 514-341-6733.

211 COLLECTIONS

TIMBRES: Achat collection,etc. (514) 626 - 2850

212 ANTIQUITÉS, ARTISANAT, OEUVRES D'ART BIJOUX, OBJETS PRÉCIEUX

A à Z à abaisser absolument la concurrence. Achats antiques, etc. 514-580-6521

ACHAT ANTIQUES
Bronzes etc. S. Gélineau 450-796-2886,1-800-835-8686

212 ANTIQUITÉS, ARTISANAT, OEUVRES D'ART BIJOUX, OBJETS PRÉCIEUX

CORBEAU albinos, unique en son genre. Nég. 418-962-7294.

MONTRE Patek Philippe dame 18 K. Nég. 514-947-2013

214 LIVRES

LIBRAIRE d'expérience achète à domicile. Mtl. 514-914-2142

217 LE COIN DE L'ORDINATEUR

. . A INFO-CARREFOUR . .
PRIX SPECIAUX SUR:
PENTIUM II, III
8642 rue St-Denis - 381-4044

217 LE COIN DE L'ORDINATEUR

NOTEBOOK et écrans usagés.
INTERLOGIC 514-341-9918

PORTATIFS P120 Multimedia 745 $, 486 couleur active 285 $, 514-374-5835

228 ÉQUIPEMENTS DE BUREAU

ACHAT-VENTE-LOCATION
Fabrication. Mobilier. Du solide. Tout pour le bureau, magasin, école. Aussi usagé. Recouvrement de particions. Gestion C.L.C. 278-7614

AFB INC. 514-685-4051
Tout pour bureau neuf / usagé. Salle de montre. Agencement.

MOBIER de bureau haut de gamme, acajou, 7 morceaux, valeur 11 000$ demande 3200$. 514-626-1389

229 IMPRIMERIE

PRESSE KOMORI SPRINT
19x25, 2 couleurs, excellente condition. Jour: 450-662-7171. Après 18h: 450-965-9008.

231 MACHINERIE, OUTILS

PLAQUEUSE Holzher, PVC 8000$ nég. 613-632-1370

232 ÉQUIPEMENTS COMMERCIAUX

BAR LAITIER: tout l'équipement et mobilier, état neuf. Pour déménager. 418-877-5903

235 MARCHANDISES DIVERSES

FUSIL calibre 20, jamais servi, 3 coups, 450 472-0058

236 ON DEMANDE À ACHETER

ACHETE PIANOS
Bouthillier Musique 722-8741

257 TRANSPORT, DÉMÉNAGEMENT

A.R.T. DEMENAGEMENT
assuré, permis. 514-387-6354

A BAS PRIX, déménagement, assurance, (514) 944-6669.

DÉMÉNAGEMENT / livraison. Nettoyeurs musclés 274-5997

260 PROFESSIONNELS

IMMIGRATION, visas + permis garantis. (514) 239-9868.

265 PRÉPARATION DE CV

A BON PRIX!. CV, traduction, infographie. 514-955-4444.

265 PRÉPARATION DE CV

CURRICULUM EXPRESS
français, anglais. 514-844-1143

270 SOINS THÉRAPEUTIQUES ET MASSOTHÉRAPIE

ABAT le stress au Massage Hawaï, massage japonais, chinois, suédois, californien, 5525 Auteuil, Brossard, 10h30 à 21h. Reçu disponible. 450-445-4861

AIMEZ vous un bon massage. À nouveau 514-938-4884

ALICIA massage japonais, chinois, suédois.1648 Sherbrooke O. centre-ville 514-933-8071

AMBIANCE SUBLIME
. Laissez-vous envoûter. Douce évasion à l'huile chaude. Sauna, reçu. 514 522 3243

AU Cristal. Massage complet, relaxation, 514-939-2249

AU SOIN DU CORPS
La Détente Enr., suédois, californien, relaxation, sportif, 7 jours/sem. 514-729-4302.

AUX 4 MAINS; connaître la relaxation max. 514-522-7311

AUX BONNES MAINS
Nouvelles filles, mains chaudes discrètes, stat. 514 499-1113

BON massage, Andréa transsexuelle 514-993-2193

BON massage par la belle chinoise, 514-276-1461

BONS massages, superbe détente, 7/7, 514-323-1222

CENTRE Armony, excellent massage, nouvelle équipe, 7/7, 10-22h. Reçu. 514-277-9726

CLEOPATRE - NOUVEAU
Meilleur. 514-844-2332

EXCELLENT massage. 514-733-9301

FATIGUE(E), exc. massage détente globale. 514-733-0705

FLEURS d'Adam enr., massage. Longueuil, 450-442-1700.

L'ENDROIT incomparable, c'est l'Absolu ! 514 383-6363

MASSAGE COMPLET
1h: 45$, a/c, 1965 Ontario E., 10h-22h, 7/7. (514) 598-5608.

MASSAGE de qualité - relaxant ou musculaire, belle ambiance propre, 10h à 20h. 514-382-2676.

MASSAGE oriental par masseuse orientale, 450-670-4763

MASSAGE orientale holistique masseuse A1. 514 483-4888

MEILLEUR massage à Santé Excellence, 514-932-1299

NOUVEAU! Abandonnez-vous, massothérapie, traitement cellulite. Reçus. 514-745-8824

NOUVEAU. Nifertiti. Massage professionnel. 514-937-5885

NOUVEAU Studio Atwater, Exc. massage. 514-931-6403

OUBLIEZ votre stress avec un bon massage. 514-488-7733

SELENA, bon massage, nouveau personnel. 514-723-5929.

300 Offres d'emploi

COMMIS DE BUREAU
Compagnie établie au Québec,depuis 15 ans dans le domaine de l'assurance, est à la recherche de personnel.
- Bon français écrit.
- Connaissance en informatique.

Les intéressé(e)s doivent poster leur CV à:
Promax
839, McCaffrey
St-Laurent, Qc H4T 1N3
ou info@promaxcanada.com
R 300

304 POSTES CADRES ET PROFESSIONNELS

COMPTABLE AGRÉÉ
ou ayant un BAC en comptabilité (superviseur). Bilingue, 2 ans d'expérience. Appelez Rosalie au: (450) 656-2992 ou envoyer CV par fax au: (450) 656-1983.

306 SANTÉ, SERVICES COMMUNAUTRAIRES

ASSISTANT(E) TECHNIQUE en pharmacie, avec expérience; bilingue. Temps plein. tél.: (514) 769 - 8566

ASSISTANT(E) DENTAIRE
Temps plein, bilingue, avec expérience.
Cartierville. 514-331-0707

ASSISTANT(E) dentaire avec exp, 30 h/ sem., 514 331-0880

ASSISTANT(E) DENTAIRE
À temps partiel, avec possibilité d'un peu de secrétariat. Envoyez C.V. au 3425 Masson, Bur. 220, Mtl. H1X 1R6

JEAN COUTU, Rive-sud, recherche assistant(e) technique en pharmacie, temps plein et partiel, un an d'exp. Bilingue. Martin Amyot 450-465-5225.

PHARMACIEN(NE)
recherché(e), à temps plein ou partiel, à 40 minutes pont Champlain (Granby), banière Uniprix, bonnes conditions, logiciel infopharm. Laissez vos coordonnées au 450-375-3740
R 306

PHARMACIEN(NE), temps partiel, une fin de semaine sur trois. Laval. 450-661-7748

PHARMACIEN(NE)
service complet, Rive-Sud, 1 fin sem. / mois, 450-655-5234

PHARMACIEN(NE)
demandé(e) pour 1 fin de sem. sur 3. Jean Coutu Lachenaie. Denis 450-492-0810 poste 11

PHARMACIEN(NE)
Temps plein, à Ste Adele. Contacter: Mme Paquette, 514-594-9988.

AMNISTIE INTERNATIONALE
(514) 766-9766
1 800 565-9766

306 SANTÉ, SERVICES COMMUNAUTRAIRES

PREPOSÉ(E) aux bénéficiaires pour travail à Montréal. Ne pas travailler ailleurs, toujours disponibles. Salaire 10.40$/heure; avec cours de préposé(e) aux bénéficiaires, secondaire 5 avec attestation de bonne conduite de la Police et c.v. Se présenter avec tous les documents du lundi au jeudi 9h.30 à 16h. au 755 boul. Ste-Foy, Longueuil (Pas d'appels téléphoniques)

SECRÉTAIRE dentaire demandé(e) à Terrebonne. Min. 3 ans expérience, bilingue, 3 jrs/sem. Mature, autonome. Clinique en expansion. Tél: 450-961-1616

TECHNICIEN(NE) DENTAIRE
5 à 7 ans d'exp., bilingue, responsable d'un département d'acrylique. 514-735-5156.

TECHNICIEN(NE) ELECTROPHYSIOLOGIE
(Épreuve d'effort et ECG au repos). Faites parvenir CV au Centre de Cardiologie Dorchester, 235 boul. René-Lévesque est, bur. 401, Mtl H2X 1N8 ou faxer au : 514-861-6131.

308 GARDERIES

CHERCHONS éducateur(trice) diplômé(e) pour garderie éducative à Montréal. Temps plein, emploi permanent. 514-525-0320.

EDUCATEUR(TRICE) en garderie, pour groupe 3 ans. Demander Sylvia, 450-662-2744.

EDUCATRICE(TEUR) en garderie, temps plein, permanent. Rive sud. 514-865-0410

310 BUREAUX

BUREAU de comptable demande secrétaire, expérience impôts sur logiciels, Dr. Taxes et WordPerfect. 514-352-9603

C.A. CHERCHE stagiaire. La Presse Réf. 2524, C.P. 6041, succ. succ. Centre-Ville, Montréal, Québec, H3C 3E3.

COMMIS (1) AUX IMPÔTS
Bureau CA/syndics offre un poste permanent, expérience impôts, connaissance de DrTax (atout). Faxer C.V. au (514) 878-4548

310 BUREAUX

COMPTABLE
Pour cabinet de C.A. Bon salaire et bonnes conditions de travail. Poster C.V. à 1674 Sherbrooke Est, Mtl, H2L 1M5, ou faxer au (514) 522-7310.

310 BUREAUX

LACHINE, PME est à la recherche d'un(e), commis de bureau / réceptionniste, bilingue, à temps partiel. (25 h./sem flexible). Inf: Paule au: 514-631-3985

télécopieur
24 heures sur 24
réservez votre petite annonce par télécopieur
(514) 848-6287

DONNEZ LES RENSEIGNEMENTS SUIVANTS :
- nom complet pour facturation;
- adresse et no de téléphone correspondant pour facturation;
- rubrique et dates de parution;
- personne à contacter pour vérification;
- no de téléphone où l'on peut vous joindre en semaine, de 8 h à 17h30, si différent de celui de la facturation.

TOUTES LES ANNONCES TRANSMISES PAR FAX seront vérifiées auprès de l'expéditeur. Elles seront également sujettes à l'approbation de leur contenu de même qu'à l'approbation du crédit de l'expéditeur. *LA PRESSE* se réserve le droit de publier, d'annuler ou de classer correctement toute annonce sous la rubrique appropriée.

La Presse
J055-315-2 2828982-R 304

LA PETITE PRESSE

LA DÉVEINE

FRANK ET ERNEST

PEANUTS

PHILOMÈNE



GARFIELD



FERDINAND

Missing files that are needed to complete this page:

5CL1201C0211 classes 11 fev 5CL1201C0211 ZALLCALL 67 01:06:36 02/11/00 B

300 Offres d'emplois

(Tous les postes annoncés sont ouverts également aux femmes et aux hommes).

310 BUREAUX

PAIE MAÎTRE
Compagnie en gestion immobilière, située au centre-ville, recherche une personne avec exp. pour gérer notre département de la paie, pour 175 employés. Connaissance du logiciel ADP un atout. Faxer c.v. au: 939-1656

PREPOSE(E) au service à la clientèle, parfaitement bilingue, expérience médicale un atout. Temps plein. 514-737-3523.

REPRESENTANT(E)
en télémarqueting 14 $ / h. Envoyer CV au: (514) 381-4674

SECRÉTAIRE réceptionniste bilingue, expérience milieu des assurances un atout. 325 $/ semaine. Contacter Mme Coulombe: 514-722-3700.

313 INFORMATIQUE

ASSISTANT(E) gérant(e) pour centre informatique corporatif. . Expérience et bilinguisme est un atout. Envoyer c.v. par fax: 514-288-7800.

316 ASSURANCE

Assurances Randle Pointe-Claire
recherche un(e)courtier bilingue, pour module lignes personnelles. S.V.P. téléphoner Daniel Gaudet, 514-694-7100, ext: 26.

319 VENTE, COMMERCE

AGENT(E) DE PROMOTION/ PRÉPOSÉ(E) SERVICE À LA CLIENTÈLE
L'Auberge du Dragon Rouge cherche une personne bilingue, familière avec l'informatique (PC) et ayant beaucoup d'entregent. Travail au téléphone. Appeler 514-858-5711 poste 21.

SOLLICITEURS(SES)
demandés(es) en télémarketing, temps partiel, bilingues. 514-385-3385 Elie

VENDEUSE(EUR), bilingue, avec expérience, pour travailler dans boutique de rideaux sur mesure. 514-847-9200

319 VENTE, COMMERCE

319 VENTE, COMMERCE

VENTES INTERNES

Compagnie manufacturière de Tuyauterie Flexible de Ville Saint-Laurent, est à la recherche d'une personne bilingue pour ventes internes. Connaissances en hydraulique serait un atout. Doit être familière avec Microsoft Word et Excel.
Seulement les demandes écrites seront considérées.
Faire parvenir votre C.V. à :
Flex-Pression Limitée
6590, rue Abrams
St-Laurent (Québec) H4S 1Y2
R 319

322 CLUBS, HÔTEL, RESTAURANTS

AUBERGE à 2 h de Mtl, recherche, urgent, second de cuisine, bon niveau et commis cuisine. CAP ou autres. + 1 - 2 ans d'exp., cuisine française. Domaine du lac Toro. St-Michel-des-Saints. Tél. pour rendez-vous au : (450) 833-2000 ou faxez CV au : (450) 833-2010.

BARMAN(AID) Ecole des Maitres 849-2828, placement

BOULANGER(ÈRE) RECHERCHÉ(E)
avec expérience. Première moisson Dorion. Automobile nécessaire. Bien rémunéré(e).
ENVOYER C.V. PAR
FAX: **450-455-7199**
ou appeler: 450-455-2827
demander Bernard ou Hervé.

CHEF et aide-cuisinier(e) avec expérience pour petit-déjeûner, cuisine bistro. M. Sam 514-235-4659

HÔTEL CENTRE-VILLE
recherche, serveur(euse), barmaid, bilingues, belle présentation. Faxez c.v.: 514-288-3021 A/S du directeur général

LA MOULERIE,
cherche **SERVEUR(EUSE)** d'expérience et **CUISINIER(IÈRE)** d'expérience pour sa saison estivale. Se présenter avec CV au 1249 Bernard Ouest.

RESTAURANT LE RICHELIEU, 443 rue St-Vincent, Vieux-Mtl, recherche 2 chefs de partie, division garde-manger avec notions en pâtisserie. Demander le Chef de cuisine. entre 9h et 11h, et après 16h30. Tél: 514-875-5067.

SOUS-CHEF, pour cuisine italienne, C.D.N. Tél. après 14h: 514-342-7488 ou 731-7833

323 ALIMENTATION

RECHERCHE personnel avec exp. cuisine traiteur. Temps partiel. Tél: 514-591-1180

SAUCISSIER-FROMAGER
Vente au détail. 1 poste permanent. 1 poste temps partiel. Expérience un atout. C.V. 5645 Av Monkland, Mtl, Qué. H4A 1E2

324 IMPRIMERIE, INFOGRAPHIE

DESSINATEUR(TRICE) - ÉCHANTILLONISTE
pour boîtes pliantes (steel rules dies). Salaire selon expérience. Transmettre C.V. au 514-729-6286

INFOGRAPHISTE
Sutdio de design graphique est à la recherche d'un(e) infographiste d'expérience. La personne choisie devra travailler sur plate forme MAC et connaître les logiciels suivants: Quark XPress, Illustrator, Photoshop et Flash. Une bonne connaissance du WEB est un atout. Envoyez votre C.V. par télécopieur au: **(514) 367-3835**

PRESSIER(IÈRE) sur cylindre à découper. Salaire selon expérience. Transmettre C.V. au 514-729-6286

325 TECHNIQUE, MÉTIERS, SOUS-TRAITANCE

ALARME ALARME ALARME
Sommes à la recherche d'installateur(trice)s de systèmes résidentiels avertis pour joindre la grande équipe ADT/ WESTCO Sécurité. Si vous êtes une personne dynamique, expérimentée, si vous êtes prêt(e) à relever de nouveaux défis, veuillez nous faire parvenir votre CV par télécopieur :
514-343-4422

CHAUFFEUR(E)S et sous-traitants demandé(e)s pour USA, 3 ans d'expérience. 450-491-0026 M. Proteau.

DESSINATEUR(TRICE) avec expérience sur AutoCad possédant une base en architecture pour atelier de produits de métal. Faxer c.v. 514-328-1459

MONTEUR(SE) / CABLEUR(SE)
Avec 10 ans d'expérience, pour panneaux de contrôle électriques. Savoir lire tous genres de dessins, très rapide d'exécution. Salaire très compétitif.
Envoyer CV. à l'att, de:
Dept. Resssources Humaines
Fax. 514-336-4620

TECHNICIEN(NE) EN FILAGE ÉLECTRIQUE
Manufacturier, situé à St-Laurent, recherche personnes avec formation technique, pour filage de contrôles électriques dans ses produits de chauffage. Expérience et bilinguisme préférable. Excellente compagnie. Salaire selon qualifications. S.v.p. télécopier votre C.V. au
514 336-8448
R 325

327 COIFFURE, ESTHÉTIQUE

COIFFEUR(EUSE)S, auto, partiel, rés. personnes âgées, domiciles, 514-766-3553

LE SECRET Carrefour Angrignon, est à la recherche d'un(e) styliste avec exp. Salaire garanti + commission. Appelez ou faxez CV au : (514) 363-7181.

SALON Westmount recherche esthéticienne temps plein. 514-489-5807

328 INDUSTRIE DU VÊTEMENT

PATRONNISTE avec expérience pour manufacturier, tailleurs femmes/vêtements sport haut de gamme. Tél. 514-387-6481 ou fax 514-387-5722.

329 INDUSTRIEL, MANUFACTURIER

SUPERVISEUR(E) à la production avec expérience dans une usine de plastique. S.V.P. envoyer c.v. à La Presse Réf. 2544, C.P. 6041, succ. Centre-Ville, Montréal, Qc, H3C 3E3.

331 ENTRETIEN, SÉCURITÉ, CONCIERGERIE

COUPLE de surintendants bilingues demandés pour immeuble de luxe de 200 app. au centre-ville. location, collection, service aux locataires, supervision du personnel et entretien. Appartement, salaire et commissions. Expérience et références exigées. Faire parvenir votre CV à La Presse, réf. 2546, C.P. 6041, Succ. Centre-Ville, Montréal, H3C 3E3

ENTRETIEN ménager, 12h/ sem. Résidence pers. âgées. Ville St-Laurent. Faxer c.v. 514-748-0869.

334 SERVICES DOMESTIQUES

GARDIENNE 4 jrs/sem. à domicile, Plateau, bébé 20 mois, réf. reçus exigés, non fumeuse. 514-916-4213

GARDIENNE pour garçon d'un an, 5 jrs/sem. à Outremont. Non fumeuse. Références exigées. 514-735-4643

337 MUSICIENS, ARTISTES

GROUPE style British 60's besoin Lead-Guit-Chanteur et Bass-Chanteur. But: créer, jouer, enregistrer, fun. 450-347-1046

340 EMPLOIS DIVERS

CHEF(E) de camp, expérience camp de vacances et plein air. Gestion de personnel. Planification et coordination des séjours, en Montérégie. 450-346-4046, entre 9h et 17h, lun-au vend

COMPAGNIE de courrier en expansion est à la recherche de chauffeurs avec auto, mini-van ou Econoline. Expérience seulement. Postes permanents et stables. Immédiatement. Salaire garantie + commission. Appelez au 514-992-8721

DEUXIEME REVENU, avec Internet, bienvenue aux professionnels, 450-477-7193.

FLEURISTE avec expérience demandé(e), Montréal. 514-385-5557, 514-389-5728

LACHINE, Cie de laminage d'image, est à la recherche d'un(e) aide lamineur.
Pré-requis: exp, de base dans le laminage ou la menuiserie. Formation sur place. Pour inf: Paule au: 514-631-3985

LIVREUR(E), informatique, véhicule fourni, temps plein. Contacter Laurence 514-861-7552.

PERSONNE avex exp. pour pose de décalques sur camions et remorques. 514-648-8666

PREPOSE(E) au comptoir, pour plan nettoyeur à sec, bilingue, fiable, 37 h/sem. Expérience un atout. Salaire à discuter. 514-274-5714 Sylvie.

Q.A. Courier
est à la recherche de chauffeur(se)s. Doit posséder au moins 2 ans d'expérience de courrier et son propre véhicule. Boni 250 $ au début.
514-875-1515

URGENT BESOIN
Moniteur(trice) de camps de vacances avec expérience . 450-346-4046., entre 9h et 17h, lundi au vendredi.

343 EMPLOIS DEMANDÉS

DAME, non-fumeuse garderais à votre domicile personne âgée ou enfant. Peu demeurer 819-751-0279 - 819-353-2831

DAME cherche travail comme femme de ménage. Avec références. Tél. 514-767-3646

DAME MATURE
cherche travail d'entretien de maison ou app. privé, jour ou soir, exp. et réf. 514-368-3841.

FEMME cherche emploi, entretien ménager, résidentiel, disponibilité de 9h-15 h. Expérience. 514-352-9696.

FEMME honnête, responsable, très propre, offre ses services ménagers ou pour garder des personnes âgées. Références: 450-926-9042.

FRANÇAISE Aide-familiale résidante aimant enfants, recherche emploi Mtl, proximité métro, sérieuses réf.. Fax jusqu'à 19h, puis tél.:514-684-3039 Maddy

HOMME MARIÉ, belle personnalité. Je cherche un emploi de chauffeur ou accompagnateur, pour soirées d'une dame distingée ou âgée, (514) 944-4304

PIGISTE, comptable agréée, 13 ans d'exp. en vérification, fiscaliste. 514-817-0064

350 COURS

ANGLAIS Anglophone Ph.D TOEFL. 8h: 200 $. 489-6489

LEÇON de chant classique par diplômé universitaire pour débutant, (514) 385-6281.

VIDEO - DANSE 514-523-1010
www.canad-a-merica.com

400 Services personnels

404 AGENCES DE RENCONTRES

RENCONTROBEC 2 premières rencontres gratuites. 450 972-1917 (21 ans de succès)

406 LIGNES DE RENCONTRES

SEXE-O-FUN, appels xxx pour adultes avertis. 514-990-8530

Abonnements
(514) 285-6911

410 ASTROLOGIE OCCULTISME

GRATUIT ! Médium. Nouveau. Appelle ! (418) (514)-990-4526

419 BILLETS DE SPORT, SPECTACLE

RICKY Martin, Marc Anthony, Broue, 514-493-9403.

TINA TURNER, r R.Martin, Broue, 514-935-9999

TOUT évènement: Canadiens, Concerts, Worldwide 849-5588

400 Services personnels

420 ACTIVITÉS SOCIALES

★★ À L'ENVOLÉE ★★
Bill Wong, 5666 Sherbrooke E. Sam. souper-rencontre dansant à 19h. J.-Louis: 514-353-1095.
♥ ST-VALENTIN 12 FÉV. ♥

440 ESCORTES, RENCONTRES, ETC.

ADORABLES HIRONDELLES Escorte 100 $. 514-525-3573

AFFOLANTES Collégiennes visitent 100$+/h, 514-892-4324

AGENCE 2000, 514-942-0998 20 beautés se déplacent 24h.

AGENCE Crème de la Crème. C'est la que ça se passe, satisfaction garantie. Femmes et hommes à votre disponibilité. En toute discrétion. *Nous engageons. Bienvenue aux débutant(e)s 450 462-1816

AGENCE Femme Mature 35-60 ans déplacent 514-323-1665

AGENCE Les Divas Enr., Mtl, Rive-Sud, reçoivent, 24/24 h. 514-893-3692, 450-646-2226

AGENCE LOLITAS
Jeunes filles +18, affectueuses et très ouvertes, service illimité, se déplacent, **514-979-6969**

AGENCE SOIF DE PLAISIR
Jeunes filles sexy. Reçoivent. 24h. Rive-Sud. 514-916-6619

A L'AGENCE COMPLICES
Au centre-ville, clientèle de classe, vous offre d'excellentes complices. **(514) 9 1 2 - 4 8 9 7.**

ALEX, jolie, mince, gros buste, mar. à sam., 514-340-9496

ALEXANDRA rousse, yeux bleus, 22 ans. 514-572-8365

AMAPHRODITE ENR., grand choix sur photos, 514-590-0809

ANNICK jolie, jeune, privé, centre-ville, discret. 514-262-8949.

ANNIE, grande femme 5'10, 38D buste. 514-918-7217

AU 450-686-0911, Maryse, reçoit homme d'affaire 40+.

BEAU couple érotique et plus. Sébastien/Nadia 514 253-7982

BEAU noir chaud, service personnel 24h. 514-529-5982

BEAUTÉ 40 ANS CLASSE
Super body, super sexy. Se déplace. 7/7 + lingerie. Julie, 514-721-0054

BELLE demoiselle vous reçoit en privé. (514) 374-2520

BELLE transsexuelle Jojo 34 ans, dentelle. 514-528-1891

BESOIN jolie masseuse fiable $$$. 514-593-3645

BUSTE XXX, reçoit rive-sud, dès 7 h. 450-923-4552

CAROLINE
(514) 931-1282

CHANEL, jolie rousse 30 ans te reçoit. (514) 354-0149.

CHARMANTES dames de classe, reçoivent et se déplacent au centre-ville. Discrétion assurée. VISA. Inf.: (514) 935-4206

CHAUDE jolie 35 ans +, de 9h à 21h. 514-256-7674

DAME de classe te reçoit, monsieur 40 ans et + dans un décor enchanteur, très propre, discret. Centre-ville. (514) 289-1941.

440 ESCORTES, RENCONTRES, ETC.

DUO DOMINATRICES SEXY
Fetiche. 514-943-7213

EMILY très sensuelle, douce, poitrine forte, 514-270-3942

ETUDIANTE 5'8, mince et sexy,19 ans, . 514-939-1959

EXCEPTIONNELLE blonde (gros buste) 514-890-1396

EXQUISE LIZ sensuelle, bon moment, 9 à 18h 514-237-0710

EXTREME (514 829-4067). Belles étudiantes se déplacent

FÉE de rêve, bombe de 21 ans, sexy, 9-18h. 514-239-8077.

FELINES exotiques, massage, centre-ville. 514-217-5010

GABRIELLE, 20 ans, 5'4, 120lb, étudiante. 514-217-0104

JEUNE fille très chaude te reçoit en privé. 514-356-0693.

JEUNE masseur sensuel, Sébastien 26 ans 514-594-7766.

JOLIE et sympa te reçoit à Laval. 8a.m. 450-668-2587.

MAUDE sensuelle et belle, visite ou reçoit, 514-493-6503.

MYRIAM 23 ans, sexy, jolie, reçoit dès 10h. 514-993-2144

NANCY belle transsexuelle 20 ans reçoit. 514-823-7200

TELEPHONISTES pour appels érotiques. 514-990-2352

TRAVESTI Catherine, 21 ans, 514-808-5546

VIVIANE, gros buste, centre-ville, 15h à 23/h, 514-575-0001

WOW! Etudiante, forte poitrine, reçoit Mtl/Laval. 514-894-8835

445 STUDIOS DE MASSAGE

ANNE-MARIE, détente, privé. Mtl-Nord 514-325-2764

AQUA-MASSAGE, duo, coupe de cheveux, 450-670-8681

AU SEX SYMBOL, Coiffeuses, danseuses nues. 76 Des Laurentides Laval 450 669 0479

AU Spa V.I.P., massage, spa, beauté, 7/7, 514-725-4305

AUX 8 Merveilles du massage chinois 10 à 17 h 514-735-4163

BELLE Européenne, délicieux massage, privé, 514-934-1322

BELLE femme, excellent massage en privé. 514-934-6044.

BESOIN d'un peu de chaleur ? Appelle-nous ! 514-593-0960

CINDIE, massage privé, féminine, gâte-toi. (514) 527-3670.

CLUB-STRIP, 296 Harwood, Dorion. (450) 424-9207.

DELICE sensuel, BCBG, mer./ ven. 14 à 22h. 514-726-7838

FRANCINE, 514-521-2120
Sensuel, habillée sexy.

FUGACE , 2148-C Lapinière, Brossard. 450-443-0847

JASMINE ENR. doigts de fée, détente assurée. 514-590-0706

SEXY, sensuelles et jolies masseuses. (514) 257-0060

TAILLE forte, sobriété, respect. Privé. 10h à 17h. 450-651-9623

VIVI jeune et jolie blondinette 20 ans t'attends! 514-374-8785

VOLAGE 2000 massage, lun.-vend. 10 - 20h. 514 522 9555

455 SAINT-VALENTIN

455 SAINT-VALENTIN

N'oubliez pas la
St-Valentin
C'est pour tout le monde
2,46$ /la ligne (minimum 5 lignes)
Démarquez-vous en ajoutant une illustration à votre message d'amour pour seulement
4,92$
Je t'aime
Mon Amour
Les petites annonces de **La Presse**
285-7111
Sans frais : 1 800 361-5013
2826609-R 455
R998

500 Transport et véhicules automobiles

Voici notre adresse Internet pour trouver VÉHICULES À VENDRE (rubriques 511 à 555)
www.lapresse.ca/annonces
Pour annoncer: (514) 285-7111

511 CAMIONS, JEEPS, FOURGONNETTES

CARAVAN 99, 5 inventaire, vente 18 950 $. (514) 327-9000
PIE IX 2000

CARAVAN 98, équipé, 3 inventaire, 15 950 $, 514-327-9000
PIE IX 2000

CARAVAN 97 équipé, 14 950$ ou 249 $/mois 514-327-9000
PIE IX 2000

CARAVAN 98 SE, grande, équipée, 4 ptes, 514-327-9000
PIE IX 2000

CARAVAN SE 98, 7 pass., tout équipé, Gino & Tony Auto, 514-494-4040, 648-4204

CARAVAN Sport 97, 63 000 km, A1, 8 mags, vitres élect., air, 16 400$. 450-641-2723

CARAVAN 97 tout équipé, 4 ptes, 14 795$. 450-670-2080
HYUNDAI LONGUEUIL

CARAVAN 96, V6, 7 pass., 79 000 km, faut voir ! 11 999 $, Auto Sprint 514-329-4394.

CHEROKEE Laredo 97, 6cyl. aut. 4x4, équipé, 56 000km
Cité Nissan 514-739-3175

CHEVROLET Blazer LS 96, blanc, 4 portes, aut., moteur 4.3l Vortec, 17 900$, gar. Auto R.B. 450 968-0433

CHEVROLET S10, '94, aut., king cab, 81 000 km, a/c, 8999 $, Auto Sprint 514-329-4394

CHEV. Silverado, 1500. 4x2, King Cab, A/C, 52,000km . Diff. barré 3.73, 450-661-9751.

DODGE CARAVAN 97
13 995 $, aut., air
Cartier Chrysler
514-335-0500

DODGE Caravan SE 1989, 2.5 l, turbo, aut., 5 pass., 2950 $. Bijou. Rojo: 450-662-0000.

DODGE Colt 94, 5 pass. ,blanche, aut. 7950 $. Crtr. **514-942-4275**

DODGE Grand Caravan SE sport, 94, 127 000km. Equipé. Bijou. 9 800$. L.C. Auto, 450-975-7787.

DODGE Grand Caravan 92, 126 000 km, bleu, état d'origine, privé, 6900 $. 450-347-3003

EXPLORER LTD 98 ET 99 XL
• • 18 500 km et 4000 km • •
• • 28 800 $ et 26 800 $ • •
(450) 655-6793 crtr

FORD 150, 98 XLT, V8, 4x4, aut. équipé, a/c, CD, bal gar.
AUTO STRASSE 514-748-6961

FORD Aerostar 92 XL, 7 pass., 2 tons, tout équipée, 4500 $, SNA 514-591-3040.

FORD
95 Explorer XLT, 19 995$
95-96 Windstar, 226$ +/mois
0 comptant. Ouvert sam.
Ville-Marie auto 514-598-7555

FORD Explorer 92, A1, Eddie Bauer, 4x4, 4 ptes, démarr. dist. Anti-vol, toit ouvrant + 4 roues avec pneus hiver. 12 500$. 450-759-0847

FORD Explorer LTD 93, A1, tout équipé, int. cuir, toit ouvrant, 4x4, aut.,très propre, 12 500$. 514-863-3327

FORD, F150, 1998, Lariat, king cab, 4x4, 5 vit. Extra inclus. 26 000 $. 450-647-4774.

FORD Windstar GL 97, 3.8 L, V6, tout équipé, 7 pass.,vitres-portes élect. 514-570-8293

511 CAMIONS, JEEPS, FOURGONNETTES

GMC SAFARI 1992, 5 pass., tres propre, a/c, 5950$. ctr, 450-681-8272, 514-898-3124.

GMC Savana 96, vert, 90 000 km, toît surélevé, tout équipé + équipement camper, 15 000 $. 514-278-7764

GMC Savana 97 Cargo diesel 6.5 l, gar. 160 000 km, Toyota St-Jérôme, 450 979-2510

GMC Yukon 96, SLT, cuir
CANDIAC AUTO
450 632-2220 / 514-878-9621

GMC Yukon Delani 99, 18 000 km, état neuf prix du gros gar.
HAMEL HONDA
514-875-1919

GRAND Cherokee '93 aut., A/C. 160 000 km. Pneus neufs. Propre. 11 900 $. 450-448-0239

GRAND CHEROKEE Laredo 97, équipé, 92 000km, 19 500 $.
DÉCARIE SATURN 342-2222

GRAND CHEROKEE Ltd 98, 5.9 l, noire, int. cuir, bal. garantie, tout équipée, 450 641-0591.

GRAND CHEROKEE Ltd 97, 45 000 km, tout équipé, gar. disponible, crtr. 450 653-1003

HONDA CRV 97 LX, aut., 40 000 km, air + élect. +++ SPÉCIAL 21 995$.
HAMEL HONDA
514-875-1919

HONDA CRV EX 98, aut., comme neuf. 23 000km, CD, mags, etc. S.N.L. 450-922-9922

HONDA Odyssey 95, bas km, inspectée, gar. jusqu'à 160 000 km, prix imbattable.
HAMEL HONDA
514-875-1919

JEEP CHEROKEE
CLASSIC 96
26 000 km, 17 995 $
Cartier Chrysler
514-335-0500

JEEP Cherokee Country 97, 4 ptes, 4.0 L, aut., 30 000 km, tout élect., mags, gar., 18 999$. S.D. Autos, 514-952-9908

JEEP Cherokee Laredo 4X4 89, 4 ptes, aut, 200 000 km, exc. état, 4500 $, 450 621-0615

JEEP CHEROKEE
SPORT 97
18 995 $, garantie
Cartier Chrysler
514-335-0500

JEEP Cherookee 89, 4 ptes, 4 l, 5 vit., exc. condition. 4200 $. 514-274-6370, 514-202-6148

JEEP Grand Cherokee 96 LTD, vert, cuir, gar. (plan d'or) 63 000 km. 450-670-2080
HYUNDAI LONGUEUIL

JEEP Grand Cherokee LTD 96, V8, antivol, cuir; A-1, 70 000 km. 21 900 $. 514-891-0959.

JEEP TJ SAHARA 97
2 toits, impeccable
Cartier Chrysler
514-335-0500

JEEP TJ SPORT 98
2 toits, 395 $ / mois
Cartier Chrysler
514-335-0500

511 CAMIONS, JEEPS, FOURGONNETTES

JIMMY 2 portes, SL 98, 21 000 km, pas de taxes, 0 comptant, 424 $/mois. 450-466-1043 ou 450-465-0111

LAND ROVER Discovery 95, 49 000 km., 2 toits, 7 pass., A1 noir, 25 000 $. 418 650 7177

MAZDA B2200 '92, boîte longue, 5 vit., propre, gar., 3499 $, Auto Sprint 514-329-4394.

MAZDA MPV 1991, V-6, 3.0 l, aut., OD, 7 pass., extra propre, 4450 $.Rojo: 450-662-0000.

MAZDA MPV 1992 LX, 4x4, aut., A-1, 100 000 km. Subaru Longueuil inc. 450-677-6361

MAZDA MPV LX 1992, 7 passagers, 6 cyl., 3L, 200 000 km, 5995 $ 450-632-1016

MERCURY Nautica LS 97, 6 cyl. aut. cuir,, tout équipé, seulement 57 000 km.
CITÉ NISSAN 514-739-3175

NISSAN Pathfinder 1992 SE, 4X4, trail boss, aut., noir, 167 000 km, mécanique A-1. Un vrai beau ! 10 200 $. 450-227-0346, 514-249-1491.

NISSAN Pathfinder 94-99
20 en inventaire
MÉTRO NISSAN DORVAL
514-631-0001

NISSAN Pathfinder 97-96, LE, SE, cuir, tout équipé. - Plusieurs en inventaire. 327$ +/mois
- 0 comptant; - Ouvert sam.
Ville-Marie auto 514-598-7555

NISSAN Pathfinder Chilkoot 1998, 22 000 km, un proprio, 26 999 $ nég. 514-952-8628

NISSAN Pathfinder Klondike 97, manuelle, faites vite
MÉTRO NISSAN DORVAL
514-631-0001

NISSAN Pathfinder Le 96, 299 $ / mois ou 22 995 $
MÉTRO NISSAN DORVAL
514-631-0001

NISSAN Pathfinder SE 98, cuir, toit ouvrant, CD, a/c, cruise, super propre, . 514-992-4115

NISSAN Quest GXE 94, 160 000 km, impeccable, femme, 12 900 $, 450 464-9257

NISSAN Quest XE 97, 65 000 km.CD, alarme, bal. gar. comme neuf 18 500$ 450-588-4243

ODYSSEY EX 99, 13 000 km, gar, comme neuf 450-445-7161
BROSSARD HONDA

PARK AVENUE BMW
Mercedes 4x4, ML 430, bleu, 99, 11 500 km, 8 cyl. Spécial
450-445-4555

PATHFINDER Chiloot 98, bien équipé, 53 000km, 25 900 $
DÉCARIE SATURN 342-2222

PATHFINDER 97 LE, 2 en inventaire, aut. cuir, équipé, garantie, 450-445-7161
BROSSARD HONDA

PATHFINDER LE 2000
34 995 $ +T.TP.
St-Léonard Nissan 374-4421

PATHFINDER LE 97, 6 cyl. aut. 4x4, tout équipé, (3 en stock)
CITÉ NISSAN 514-739-3175

PATHFINDER SE, V6, 95, tout équipé, vert, aut., 129 000 km., 17 800 $. 450-662-9751

PICK UP F150 '97, aut., a/c, 4X4, boîte longue, King cab, mags, 8 cyl., 450-796-5011.

PONTIAC Transport 96, 72 000km, 7 pass. air, 13 900 $.
DÉCARIE SATURN 342-2222

PONTIAC Trans Sport Se 95, 126 000 km, 7 pass, tout équipé, véhicule A-1. 10 495 $. 450-655-2350, Toyota Duval

RANGE ROOVER 92, 141 000 km, blanc/ int. cuir, 16 900 $. Pierre 437-6603, 924-2384

RAV 4, 1997, 38 000 km, man., 4 ptes, tout équipé, 18 500 $. 514-870-0919, 514-522-6979

SAFARI 98, 56 000 km, tout équipé, garantie. 450-445-7161
BROSSARD HONDA

SUBARU Forester 98, man. 77 000 km, tout équipé
BROSSARD TOYOTA
450-445-0577 951-9624

SUBARU Forester S 1998, 5 vit., rouge, garantie. Subaru Longueuil inc. 450-677-6361

SUZUKI
94 À 98 Sidekick, 2-4 ptes
À partir de 183$/mois
99 Grand Vitara JX, aut..
À partir 366$/mois
- 0 comptant - Ouvert sam..
Ville-Marie auto 514-598-7555

TOYOTA Landcruiser 87, équipé, très propre, 450-662-3136

TOYOTA Pick-Up 4x4, 94, V6, 158 000 km
BROSSARD TOYOTA
450-445-0577 951-9624

TOYOTA Previa 4x4, 95, tout équipé, 148 000 km
BROSSARD TOYOTA
450-445-0577 514-951-9624

TOYOTA Previa, LE, 1994 115 000 km, a/c, vitres élect. 10 500 $. crtr 514-998-1793

TOYOTA Rav4, 1998, AWD, 5 vit., a/c, équipé, 50 000 km, 23 000 $. 450-589-7661

TOYOTA RAV4 1998, man., CD, a/c, tout équipée, 66 000 km, 19 000 $. 514-425-2469

TOYOTA RAV 4 1997, A/C, tout équipée, 279$/mois. 0 comptant. Ouvert sam. Ville-Marie Auto 514-598-7555

TOYOTA Rav-4 4X4 1997, aut., 59 200 km, noire, aut., Toyota St-Jérôme, 450 979-2510

TOYOTA 4 Runner SR-5, V6 '92. Tout équipé. Impeccable. L'Exclusif Auto 514-768-6667

TOYOTA 4Runner 95, 4 portes, 4 cyl, man. a/c. 127 000 km
BROSSARD TOYOTA
450-445-0577 514-951-9624

TOYOTA Sienna CE 98, 4 ptes, 2 a/c, vitres élect., CD, gar. fév. 2003 / 100 000 km, Toyota St-Eustache, 514-343-3409.

TOYOTA Sienna CE 98, 4 portes, 57 000 km, tout équipé.
BROSSARD TOYOTA
450-445-0577 951-9624

VENTURE 97 allongé., A/C., démarr. distance, 49 000 km., 16 000 $. 450-585-9333

VILLAGER GS 97, 43 500 km, équipé, Mont-Bruno Ford 450-653-3613, 1-800-830-3613

VILLAGER GS 98, 35000km, aut., 2 a/c, mags, 19 999$ équipée. S.D. Auto 514-952-9908

WINDSTAR 98, 31 800 km, équipé, Mont-Bruno Ford 450-653-3613, 1-800-830-3613

WINDSTAR 98, 42 700 km, équipé, Mont-Bruno Ford 450-653-3613, 1-800-830-3613

WINDSTAR 98, 50 800 km, équipé, Mont-Bruno Ford 450-653-3613, 1-800-830-3613

WINDSTAR 98, 58 500 km, tout équipé, Mont-Bruno Ford 450-653-3613, 1-800-830-3613

WINDSTAR 98, 59 800 km, tout équipé, Mont-Bruno Ford 450-653-3613, 1-800-830-3613

WINDSTAR 96, 67 500 km, équipé, Mont-Bruno Ford 450-653-3613, 1-800-830-3613

WINDSTAR 95, 86 500 km, équipé, Mont-Bruno Ford 450-653-3613, 1-800-830-3613

WINDSTAR 96, 99 000 km, 3.8 air, cassette. Mont-Bruno Ford 450-653-3613, 1-800-830-3613

WINDSTAR GL 98, 3.8 l, 78 000 km. Sièges capitaines; équipé. 15 250$, crtr 951-4073

WINDSTAR LX 95, tout équipée, 2 a/c, reprise de banque, 9995 $. CL Inc. 450-627-6342

YUKON SLT 96, 61 000 km, tout équipé 450-445-7161
BROSSARD HONDA

548 VÉHICULES 2998$ ET MOINS

DODGE, 600 1987, très bon état. 500$. 514-385-4912.

GEO Metro 94, 2 ptes, 5 vit., 3 cyls. 157 000km.2600$. A1. 450-658-3344.

GM CHEVROLET Sprint '87 aut. rouge, 55 000 km. État A-1. 1500 $ ferme. 450-678-8678.

HONDA Accord EXI 89, 5 vit., noire, très propre, pas de rouille, 2750 $, 514 899-1589

HONDA Civic 88, 3 portes, 4 vit., 190 000 km, 1300 $ nég., 514 342-8928

HONDA Civic 89, 4 ptres, aut., peinture neuve, 2950$, méc. A1 blanc, Pierre: 514-351-81181.

HYUNDAI Élantra 92, 4 ptes, aut., cruise, aucune rouille, anti-vol, 2900 $, 450-582-4987

NISSAN Axxess 4x4 '90 aut. Vitres élect., toit ouvrant. Mécanique A-1. 2200 $. 514-343-3724

SPRINT 90, 5 vit., 4 ptes, peinture neuve, 115 000km, dame proprio, 1650$. 450-922-0881

TOYOTA, Corolla 89, aut., 4 ptes, impeccable. 2 500$ nég. 450-629-9706.

548 VÉHICULES 2998$ ET MOINS

TOYOTA Supra turbo 88 original, besoin moteur. 2998$ nég. 450-621-5851; 514-865-2301.

VENTE AVANT ENCAN
90 Tempo LX aut 4 ptes..... 995$
88 6000 STE V6 équipé..... 995$
92 Sundance aut 4 ptes..... 995$
90 Dynasty aut V6 équipé.. 995$
94 Samara propre bas km . 995$
88 Golf, A1, 2 ptes .... 995$
89 Bonneville V6 équipé.... 995$
88 Century au,t V6 équipé . 995$
89 Fox GLS A1, 2 ptes....... 995$
90 Ram pick-up A1 propre . 995$
86 Z-28 A1 spécial édition . 995$
92 Scoupe A1, équipé .... 995$
88 Accura aut, A1 équipé. 1295$
89 B2200 King Cab + bte . 1295$
88 Cherokee 4X4, 4L....... 1395$
89 Regal spécial édition... 1495$
90 Aerostar lon, 7 pass .... 1495$
94 Tempo LX aut, 4 ptes.. 1995$
92 Golf Diesel A1, 2 ptes . 2995$
92 Voyageur V6, 7 pass... 3995$
AUTOS LOCARA
9171 Lajeunesse
514-384-8555 / ouvert 7 jrs

550 AUTOMOBILES

A BAS PRIX
ENCAN
100 autos+pick-up 91-2000
Reprises de finances
Encan tous les 2 samedis
Inspection tous les 2 vend.
ENCHERES AUTO LAVAL
2380 MONTEE MASSON
(450) 666-1254
1-888-666-1254

A BESOIN autos pour ferraille ou route. Bon prix. 7 jours 24h.**450-477-9689**

ACCORD EX 97, 4 ptes, aut. + air + élect. 66 000 km, SPÉCIAL 15 995$.
HAMEL HONDA
514-875-1919

ACCORD LX 97, automatique, 37 000 km, gar. 450-445-7161
BROSSARD HONDA

ACCORD LX Coupé 98, 2 ptes, aut., 1 seul proprio, bas km, gris, pour connaisseur!
HAMEL HONDA
514-875-1919

ACHAT AUTO/CAMION
88-98, 7 JOURS
M. Kamel 386-9565

ACHETONS autos et camions, fonctionnant ou non, remorquage gratuit. Auto Recycle 514-895-2946

ACURA 97, 1.6, sport, noire, man, 53500km, tout équipé, 8 pneus, 14 950. 514-762-3570.

ACURA 1.6 EL, 1997, sport, équipée, manuelle, 77 000 km, 15 000 $. 819-375-9717

ACURA Integra GS 97, 2 ptes, 4 cyl., aut., toit , a/c, tout équipé
CITÉ NISSAN 514-739-3175

ACURA T.L. 1999, 37 000 km, noire, vitres teintées, bas de caisse, 30 500 $ ou balance de location. 450-298-5506

ACURA TL 1999, 3.2, 14 000 km, noir/noir, accidenté, très bien réparé, 26 400 $. crtr. 514 262-6202

ACURA 3.2TL 99, V6 aut., noir, 17 000km, tout équipé, 33 000$ nég. 514-722-5188 message

ALTIMA GXE 97, 4 ptes, 4 cyl., aut., tout équipé (2 en stock)
CITÉ NISSAN 514-739-3175

AUBAINES
Chevrelot Cavalier 97, man. 2 ptes, 43 800km, 9900 $.
Toyota Tercel DX 96, aut. 4 ptes, air, 41 000km, 10 495 $.
Subaru outback fam. 97, aut. équipé 59 900km gar. 21 900$
Toyota Tercel DX 97, man. bas km, 4 ptes, 10 900 $.
Ford Escort 94, aut. 4 ptes, 43 000km, 6900 $.
Toyota Rav4, 98, 4x4, man. a/c 4 ptes, 28 000km, gar.
Toyota Corolla 96, 4 ptes, man. 74 000km, 8900 $.
Toyota Camry LE 94, 4 cyl. aut. équipé, 8995 $.
Mazda Protégé LX 1996, 58 000km aut. équipé 11 900$
Nissan Altima GXE 96, 40 000km, aut. air, 13 900 $.
Honda Accord EX 97, aut. 69 000km, tout équipé. 17 900$
Toyota Corolla 99, 11 000km, automatique, spécial 14 995 $

WOODLAND TOYOTA
514 761-3444

AUDI 90, 1993, aut. traction avant, 6 cyl. voiture usagée
AUTO STRASSE 514-748-6961

AUDI 90, 1995 Quattro, noire, 5 vit., impeccable. 15 500$ nég. 514-321-3696.

AUDI A4, 1.8 Quattro, 97, perle, 71 000km., équipé, gar. 24 500$. 514-847-1432, 739-4721

AUDI A4, 2.8, 97, tout équipé, bal gar. auto usagée 2 en stock
AUTO STRASSE 514-748-6961

AUDI 99, A6 Quattro Avante fam., comme neuve. 17 000km. Continental Auto 514-733-3955

AUDI A4, 97, Quattro, 1.8 T, grise, "sport package", gar., 8 roues, 26 000 $. 450-969-1517.

AUDI A8, 98, bal. gar. Location disponible. Voiture usagée
AUTO STRASSE 514-748-6961

AUDI A6, 98, 15 000 km bal. gar. équipé. auto usagé
AUTO STRASSE 514-748-6961

AUDIE A4, 98, 1.8 turbo, quattro, vert, 60 000km. Tip tronic, 8 roues. 26 800$.
514-333-1272, Jacques
Soir, fin/sem: 450-671-3362

AUDI, Porsche, Volks, spécialiste. Achat/vente autos et pièces. Kraft Auto 514-944-9292

AUDI S, 1993, aut. V6, 92 000 km, équipé, 10 995 $ 450-655-2350, Toyota Duval

AUDI S-6 1997, noir/noir, 5 vit., exécutif, non fumeur, jour: 514 389-8256, soir: 450 227-5293

AUDI S6, 97, tout équipée, bal. garantie. Voiture usagée
AUTO STRASSE 514-748-6961

BEETLE démonstrateur 1999, spécial. voiture usagée
AUTO STRASSE 514-748-6961

BMW et VOLVO, BON PRIX
94 318i état neuf, air, 13 400$
93 318i air + originale 12 900$
91 318is sport originale bas km
91 318i 4 ptes, a/c, tout, 7600$
Porsche 928, bijoux, 11 900$
+ Volvo 98 à 90 Mercedes Saab
Sélect, bon prix, 450 433-2002

BMW 328 I 97, noire, 5 vit. tout équipée, 66 000 km, impeccable, 29 900 $. 450-655-1645

BMW 325 i '95, CONVERTIBLE, noire/tan, aut., pas d'hiver, état exceptionnel, 68 000 km, 35 500 $, 450-455-2993.

BMW 525i '93, noire/int. noir, 131 000 km, aut., services BMW, impeccable, 16 500$. A voir. 514 945-2224 crtr.

BMW 318iS 91, 2 ptes, 5 vit., garantie 1 an, comme neuve, 7900 $. crtr, 514-816-1939

BMW 325is 94 convertible, 5 vit., 128 000 km., originale, une proprio, 28 500 $. 514 233 7425

BMW PARK AVENUE
SPÉCIAL
achat ou location
à partir de 7.95 %

CONVERTIBLES

99 328 Cabriolet	démo 1671km	
96 Z3, 1.9, argent	33 995$ *	

SÉRIE 3

99 328i rouge	12 000 km
99 323is argent	36 995 $
99 323ia bleu	18 000 km
98 328isa bleu	18 000 km
98 318ia blanc	37 500 km
97 328i vert	61 000 km
97 328ia noir	54 000 km
94 325i vert	23 995 $ *
94 325 gris	23 995 $ *

SÉRIE 7
95 740ia 70 800km, incl 2 ans ou 40 000km. Spécial 39 995 $
*** SÉRIE CERTIFIÉ**
Gar. 6 ans / 120 000 km

GROUPE PARK AVENUE
40 ans d'expérience
www.complexeauto.com
450-445-4555

La Société de Saint-Vincent de Paul
(514) 526-5937

550 AUTOMOBILES

550 AUTOMOBILES

550 AUTOMOBILES

550 AUTOMOBILES

GRENIER
PONTIAC BUICK GMC

Pontiac Grand-Am GT 97 Tout équipée, V-6, toit ouvrant — Location **226 $*/ mois**	**Suzuki JLX 97 4 x 4** Tout équipé — Location **229 $*/ mois**	**Chevrolet Cavalier 97** 34 000 km, rouge, automatique — Location **161 $*/ mois**
Buick Century 99 Tout équipée, blanche — Location **271 $*/ mois**	**Chevrolet Cavalier 97** 25 600 km, verte, automatique — Location **156 $*/ mois**	**Chevrolet Cavalier 98** 5 rapports, climatiseur, 14 000 km — Location **186 $*/ mois**
Chevrolet Cavalier 97 50 000 km, automatique, bleue — Location **173 $*/ mois**	**Pontiac Sunfire 96** 55 000 km, tout équipée, toit ouvrant, « mag » — Location **179 $*/ mois**	**Chevrolet Cavalier 97** 26 000 km, tout équipée — Location **173 $*/ mois**

* voir détail en magasin
675, boul. des Seigneurs
Terrebonne **(450) 471-3746**
www.grenierauto.com
La Plaine — Autoroute 25 — St-Lin — St-Rock — Chemin Gascon — Montée Masson — Boulevard des Seigneurs
2828705-R 550

550 AUTOMOBILES

BMW ST-MARTIN

SÉRIE 3

00, 323ci argent	50 000 $
99, 328i bleu	14 000 km
99, 328ia rouge	15 000 km
99, 328is, bleu	**3000km**
99, 328is, argent	8000km
98, 328isa, vert	18 000 km
98, 318isa, argent	10 500 km
96, 328ia, noir	399 $/mois*
96, 328i, vert	78 000 km*
96, 328is, noir	**55 000 km***
95, 318l, gris	18 000 $
94, 318ia, noir	53 000 km
93, 325i, noir	19 900 $
93, 318is, gris	76 000 km

SÉRIE 5

98, 540ia, noir	56 500 $ *
98, 540i, argent	36 000 km
97,528i, vert	37 000 $*
97,540i, argent	49 900 $*
97, 540i, vert	39 000 km
97, 528ia, vert	29 000 km

CONVERTIBLES

98, 328i, argent	49 000 $
98, Z3, atlanta,	**36 000 $**
97, 328i, argent	28 000 km
95 325i, noir	35 000 $*

" TERMES RÉSIDUELS "
ET TAUX VARIABLES
5000 $ + TAXES COMPTANT
*** SÉRIE CERTIFIÉE**

(450) 667-4343
(514) 343-3412
www.bsmauto.com

BMW 318 TI silver 1995, 73 000 km. Bon état. 1 seul proprio. 15 750 $. 514-928-4734

BUICK Le Sabre 94, blanc, 6 cyl., aut., équipé, très propre.
CITÉ NISSAN 514-739-3175

BUICK LeSabre LTD 97, tout équipé, 16 000 km
CANDIAC AUTO
450 632-2220 / 514-878-9621

CADILLAC Fleetwood 89, 122 000km 1 proprio 6995$ A1. 450-655-2350, Toyota Duval

CAMRY LE 95, 75 000 km, tout équipée, impeccable, gar. disponible, crtr. 450 653-1003

CARAVAN 96 SE, 2 inventaire, vente, 13 450 $. 514-327-9000
PIE IX 2000

CAVALIER 98, 4 ptes, aut., air, liquidation. 450-670-2080
HYUNDAI LONGUEUIL

CAVALIER 99, aut., A/C,4 ptes,5 800km. Verte. 13 600$. 450-658-3344.

CAVALIER Z22 97, 2 ptes, aut. toit, démar., 21 00 km, dame proprio, 10 900$, 514 748-7455

CHEV., Cavalier Z22, 96. 2 ptes, 74 000km. Aut., 4. R-15. ABS. 7 750$. 450-655-9009.

CHEVROLET Cavalier RS 94, aut. a/c, condition A-1 6995 $
BROSSARD TOYOTA
450-445-0577 514-951-9624

CHEVROLET Cavalier Z22 97, 5 vit., 72 000km, comme 6995$. crtr, 514-816-1939

CHEVROLET Lumina 97, 50 000 km, tout équipé
CANDIAC AUTO
450 632-2220 / 514-878-9621

CHRYSLER Concorde 93, V6, 139 000 km, A-1, 2 pneus hiver neufs, 6500 $, 514-355-0065.

CHRYSLER Intrepid 1996, tout équipée, spécial 8950$. crtr, 450-681-8272, 514-898-3124.

CHRYSLER Intrepid 93, V6, 3.5 L, très propre, bon état, 6400 $. 450-689-2007

CHRYSLER Intrepid 97, tout équipée, 73 000 km, 12 250$. 450-641-1360, 450-532-5987

CHRYSLER Intrepid ES 94, blanc, tout équipée. 6950 $. 514-748-0941

CHRYSLER Intrepid ES 97, noire, 3.5 l, équipée, 105 000 km, 12 500 $. 450-659-7531

CHRYSLER
97-5 Seebring LXI, 227$/mois
97-96 SEB conv. 323$+/mois
0 comptant. Ouvert sam.
Ville-Marie auto 514-598-7555

CIVIC Coupé DX 98, 5 vit., 18 000 km, argent, prix + conditions exceptionnels.
HAMEL HONDA
514-875-1919

CIVIC Coupé DX SE 97, + air + 5 vit. + cass. +++ Meilleur prix garanti.
HAMEL HONDA
514-875-1919

CIVIC EX 97, 4 ptes, aut. + air + élect. ,bas km, prix imbattable.
HAMEL HONDA
514-875-1919

CIVIC HB, 97, 5 vitesses, aut. bas km. 450-445-7161
BROSSARD HONDA

CIVIC HB, DX, 98, 22 000 km, 5 vit. garantie. 450-445-7161
BROSSARD HONDA

CIVIC LX, 4 ptes, 97, 5 vit., noir, + cass., 44 000 km, SPÉCIAL 12 995$.
HAMEL HONDA
514-875-1919

CIVIC LX 96, 5 vit. + air + CD + gar. prol. Meilleur prix garanti!
HAMEL HONDA
514-875-1919

CIVIC LX 97, aut. 5 vitesses, plusieurs, 450-445-7161
BROSSARD HONDA

CONCORDE 95 LX, équipée, vente, bas km, 514-327-9000
PIE IX 2000

COROLLA 96-97-98-2000 automatiques, manuelles
BROSSARD TOYOTA
450-445-0577 951-9624

CORSICA 88, bas km, grise, bonne condition, 2700 $ nég., jour : 514-285-7086 soir : 450-669-6005

CROWN Victoria 95, bas millage, tout équipé. Exc. condition. 13 200$. 514-994-6690.

DODGE Avenger 97, 6 cyl., noire, a/c, vitres, alarme, 12 500 $. 514-257-7620; cell.: 726-2234.

DODGE Shadow 94, aut., 4 ptes, 121 000 km, super propre, 4250 $. 450-654-1459

ELENTRA GLS 93, 97 000 km, midnight blue, démar., 1 seule proprio. 4699 $. 450-359-7397

ESCORT LX familiale 97 (tout équipée), 7995 $. Reprise de finance. CL Inc. 450-627-6342

ESCORT SE 98, 4 ptes, 5 vit., air, 35 000km, aileron, 10 500$. Gar. S.D. Auto 514-952-9908

F 250 1990 standard 5 vit., freins neufs, bas km, parfaite cond. 3800$. 613-632-1370

FORD Escort LX 96, aut., 49 000 km, a/c, CD, démar., 6900$ nég. 514-323-8646

FORD Taurus GL 96, fam. tout équipée, 82 000 km, 10 995 $, courtier, 514 592-9942

FORD Thunderbird LX 93, rouge, 121 000 km., très bon état. Soir: 514-747-0602

GEO METRO 1994, 2 ptes, aut., extra propre, 101 000 km. Rojo: 450-662-0000.

VOTRE HOROSCOPE

VERSEAU — **du 21 JANVIER au 19 FÉVRIER**

Vous serez tendre dans vos rapports avec les autres. Ce n'est pas par méchanceté, mais un proche pourrait vous heurter : ne laissez pas passer les remarques désobligeantes sans rétorquer. A la maison, vous n'aurez pas l'esprit pratique.

POISSONS — **du 20 FÉVRIER au 20 MARS**

Vous serez tout à votre affaire. Vos objectifs sont réalistes et vous aurez de la concentration. Dans vos rapports avec les autres, vous entretiendrez des relations franches. En matière d'argent, la chance vous favorise.

BÉLIER — **du 21 MARS au 20 AVRIL**

Dans vos activités quotidiennes, vous arriverez à faire ce que vous voulez dans le temps prévu. Les personnes qui doivent signer un contrat profiteront d'un bon vent dans les prochains jours. Préparez-vous adéquatement et vous obtiendrez ce que vous voulez.

TAUREAU — **du 21 AVRIL au 20 MAI**

Vous avez toutes les cartes en main pour faire les bons choix. Pour ce qui est de votre santé, si vous éprouvez un malaise, n'hésitez pas à consulter un médecin. Une personne compétente pourra vous guider judicieusement.

GÉMEAUX — **du 21 MAI au 21 JUIN**

Vous serez tout à fait bien avec les autres. Votre équilibre est bon et vous saurez exactement ce que vous avez envie de partager et ce que vous désirez garder secret. Vous verrez au bien-être de chacun. Vie sociale active.

CANCER — **du 22 JUIN au 22 JUILLET**

Vous tiendrez compte d'une information qu'un proche vous donnera. Vous pourriez avoir l'occasion de faire une bonne affaire. Dans vos activités, vous ferez votre travail de manière organisée. Une nouvelle connaissance pourrait se transformer en une amitié sincère.

LION — **du 23 JUILLET au 23 AOÛT**

Vous serez stable intérieurement. Les relations avec vos proches seront pacifiques. Vous vous reconnaîtrez des points communs avec une personne que vous aimez bien. En matière d'argent, la chance est présente.

VIERGE — **du 24 AOÛT au 22 SEPTEMBRE**

Vous aurez vite fait de voir au plus pressé. Vous retrouverez de l'entrain si vous faites une activité qui vous plaît. Côté coeur, vous vous rapprocherez d'une personne que vous aimez. Côté travail, avancement possible sous peu.

BALANCE — **du 23 SEPTEMBRE au 23 OCTOBRE**

Vous aurez des relations plaisantes avec les gens de votre entourage et profiterez d'un doux sentiment de quiétude. Vous auriez avantage à enrichir vos connaissances car vous aurez besoin de stimulation intellectuelle. Vous aurez le coeur mystérieux.

SCORPION — **du 24 OCTOBRE au 22 NOVEMBRE**

Dans vos activités quotidiennes, vous voudrez vous engager concrètement dans un nouveau projet. Par ailleurs, vous pourriez ressentir une certaine fatigue, pensez donc à une escapade. Vous pourriez changer votre approche dans plusieurs domaines durant les prochaines semaines.

SAGITTAIRE — **du 23 NOVEMBRE au 21 DÉCEMBRE**

Laissez-vous aller à vos émotions, cela vous fera du bien. En matière d'argent, vous calculerez beaucoup pour rien puisque vous en aurez assez. Soyez attentif car vous pourriez perdre un objet de valeur. Côté coeur, c'est le moment de faire quelques courbettes.

CAPRICORNE — **du 22 DÉCEMBRE au 20 JANVIER**

C'est le moment de poser des gestes concrets car vous n'aurez aucune difficulté à établir des rapports constructifs avec les gens de votre entourage. Vous saurez vous faire clairement comprendre. Vous ferez des liens entre certains événements.

RÉPONSE À VOS QUESTIONS

■ **Je suis née le 15 mars 1963 à 9 h 19 à Montréal. J'aimerais savoir ce que me réserve l'avenir concernant les finances et les amours ?**

□ Vous avez le Soleil dans le signe du Poisson et votre ascendant dans celui des Gémeaux. Cette combinaison vous a dotée d'une sensibilité à fleur de peau et d'une vivacité qui tourne parfois à l'agitation. Vous faites preuve d'une décontraction dans la pagaille, ce qui ne manque ni de charme ni d'humour ! Toujours à changer d'avis, vous procédez par oscillation plus que par décision. Un bon milieu est essentiel pour vous, car vous êtes très sensible à l'influence de votre entourage. Cette polarité peut aussi bien donner un être mystique que le parasite, l'inspirée que la bonne à rien. Beaucoup de choses dans votre vie dépendront de la force ou la faiblesse de votre pensée. Vous serez tout particulièrement attirée par les personnes qui ont l'ascendant dans le Sagittaire, la Lune dans les Poissons ou le Soleil dans les Gémeaux. Avec Jupiter en transit dans votre Maison XII vous ferez face à de l'insatisfaction en raison de votre vie matérielle et spirituelle plutôt ordinaire en l'an 2000. Vos aspirations sont tout autre et vous pourriez même vous replier vers une vie plus privée, plus intérieure. Faites attention à votre moral ! Le rêve et votre imagination prendront une part importante dans le développement de votre santé mentale. Saturne également en transit dans votre maison XII met l'accent sur votre besoin de motivation et d'organisation. Prenez le temps de préparer vos futures actions et ce, dans le secret. Il y a chez vous une certaine peur de l'avenir. Il vous faudra, pour passer à une autre étape de votre vie, y compris vos amours, développer par tous les moyens possibles votre confiance en vous. L'an 2001 vous réussira beaucoup mieux. Gardez confiance en l'amour et dans la vie car votre tour arrive à grands pas ! Uranus en votre maison X vous apportera vers l'an 2001 la chance d'exploiter vos talents ou encore de travailler pour un idéal depuis longtemps recherché. Bonne chance !

■ **Si vous recherchez la réponse à une question se rapportant à l'astrologie, il suffit d'écrire à VOTRE HOROSCOPE, La Presse, 7, rue Saint-Jacques, Montréal, H2Y 1K9, en n'oubliant pas de mentionner l'heure, le jour, l'année et le lieu de votre naissance.**

Missing files that are needed to complete this page:

5CL1301C0211 classes 11 fev 5CL1301C0211 ZALLCALL 67 01:07:37 02/11/00 B

500 Transport et véhicules automobiles

Voici notre adresse Internet pour trouver VÉHICULES À VENDRE (rubriques 511 à 555)

www.lapresse.ca/annonces
Pour annoncer: (514) 285-7111

550 AUTOMOBILES

GOLF Cabriolet 98, 20 000 km, manuelle, a/c, balance garantie **AUTO STRASSE 514-748-6961**

GOLF CL 95, 84 000 km, 4 ptes, noire, 9500 $. 450-773-5648

GOLF et JETTA TDI 2000 , démo., 5 vit., bas km, prix nég. Synnott Volks 450-658-6645

GOLF GTI 96, 5 vitesses, noire. Voiture usagée **AUTO STRASSE 514-748-6961**

GOLF - JETTA - PASSAT - NEW BEETLE 1999 et 2000 Neuves et démos. Prix durs à battre. Vente et location. **Synnott Volks 450-658-6645**

GRAND AM 1999 4 ptes, verte, 25 000 km, 16 300 $. (450) 655-6793 crtr

HONDA 96 Accord EXR, la surprise : 15 450 $. 514-327-9000
pie IX 2000

HONDA Accord 98, V6, tout équipée, 41 000 km, comme neuve, 23 000 $, 514 639-1279

HONDA Accord EX 99, noire, V6, cuir, aut., 34 000km. Continental Auto 514-733-3955

HONDA Accord EX 98, V6, cuir, tout équipé, 55 000 km **BROSSARD TOYOTA 450-445-0577 514-951-9624**

HONDA Accord EX 97, man., groupe élect., a/c, 92 000 km, 15 900$. 450-449-6395

HONDA Accord EX 96, aut., 93 000 km, A1, 14 500 $. 450-225-1793, 514-916-8086

HONDA Accord EX 94, champagne, excellente condition. L'Exclusif Auto 514-768-6667

HONDA Accord EX 91, aut., 4 ptes, 95 000 km, 7899 $, Auto Sprint 514-329-4394.

HONDA Accord EXR 92, 5 vit., 2 ptes, extra propre, 6950 $. 450-447-2576, 514-803-2576

HONDA Accord EXR V6 98, 27 000 km, tout équipée + plusieurs extras 514-323-4497

HONDA Accord LX 1988, 2 l, man., 5 vit., 4 ptes, 3450 $, extra propre. Rojo: 450-662-0000.

HONDA Accord LX 93, exc. condition, 160 000 km, 2 ptes, man., 6000 $, 450-585-6896.

HONDA Accord LX 92, aut., 150 000 km, 2 ptes, a/c, bleue, 6450 $, crtr, 514 951-4073.

HONDA Accord LX 89, aut., a/c, 2 ptes, 130 000 km, grise. Propre. 3900 $. 514 274-7381

HONDA Accord SE 97, automatique, 59 000 km. 269 $ mois **MÉTRO NISSAN DORVAL 514-631-0001**

HONDA
93-95 Civic SI coupe
- à partir de 237$ par mois
96 Civic LX 4ptes 206$/mois
98 Civic DX, 2 ptes, 216$/mois
93 Civic DEL-SOL, 11 495
0 comptant. Ouvert sam.
Ville-Marie auto 514-598-7555

HONDA Civic 90, DX, 131 000 km., freins, embrayage, silencieux et pneus 3200 $. nég. **514-577-6886**

HONDA Civic '90, 2 ptes, 5 vit., 135 000 km, toit, très propre, 3300 $ nég. 514-620-0101.

HONDA Civic 92, 3 ptes, 5 vit., freins neufs, impeccable, 5800$. crtr, 514-816-1939

HONDA Civic 99, Spéciale Edition, vente ou bal. location. **450-460-7212**

HONDA CIVIC DEL SOL 93, 5 vit., rouge, 9950$. crtr, 450-681-8272, 514-898-3124.

HONDA Civic DX 1990, aut., super propre, 2 ptes, 3950 $. Garantie. Rojo: 450-662-0000.

HONDA Civic DX 98 coupé, aut., argent, 19 000 km, 15 900 $, 450-437-4104.

HONDA Civic DX 95, balance garantie nov. 2000, 7800$ nég. 450-433-2553

HONDA Civic EX 97, man., tout équipé, mags, 62 000 km. 14 400 $. 450-646-0439

HONDA Civic EX 97, man., tout équipée, 52 000 km, impeccable, 14 500 $, 514-426-4164

HONDA Civic hatchback DX '99 noire, aut. A/C, démar. aut. 17000 km. Gar. 100 000 km. 15 000 $ ou 289.33 $ / mois pour 34 mois. 514-769-8751

HONDA, Civic LX 97, 49 000km. A/C. Alarme, état neuf. Auto Metz, 450-622-4666.

HONDA Civic LX SE 95, man. air, vert, 90 000 km **BROSSARD TOYOTA 450-445-0577 514-951-9624**

HONDA Civic SI 98, 2 ptes, blanc, 22 000km, tout équipée, man., 17 600$ 450-629-2961

HONDA Del Sol 97, Vitec, rouge, aileron, 5 vit., tout équipé, 8 roues, 60 000 km, 21 950$. M. Bonnet 450-797-3301 jour, soir: 450-795-3533

HONDA Prélude S 1988, 2 litres, aut., extra propre, 3450 $. Garantie. Rojo: 450-662-0000.

HYUNDAI Accent 97 32 000 km, manuelle, 7995 $ **MÉTRO NISSAN DORVAL 514-631-0001**

HYUNDAI Accent 98, 39 000 km, aut. 10 995$ 450-670-2080 **HYUNDAI LONGUEUIL**

550 AUTOMOBILES

HYUNDAI Élantra 95, 58 000 km, aut., aileron. 450-670-2080 **HYUNDAI LONGUEUIL**

HYUNDAI Élantra 98 SE 26 000 km, aut., 450-670-2080 **HYUNDAI LONGUEUIL**

HYUNDAI Elantra SE 98, aut. mags, 29 000km, 10 999$. S.D. Auto 514-952-9908

HYUNDAI Tiburon 98, 26 000 km, gris, aut. 450-670-2080 **HYUNDAI LONGUEUIL**

INFINITI I30 1996, cuir, tout équipée, 299$/mois. - 0 comptant - Ouvert sam. **Ville-Marie auto 514-598-7555**

INTREPID 96 équipé, 11 950$, votre chance ? 514-327-9000
pie IX 2000

JAGUAR S-TYPE 2000 Cuir. - PRIX 54 995 $ 0 comptant. Ouvert sam. Ville-Marie Auto 514-598-7555

JAGUAR Van Den Plas 1995, noire, 6 cyl., cuir, faut voir ! crtr, Pierre au (450) 455-5788.

JAGUAR XJ6, 95 (nouveau modèle), tout équipée, reprise finance. CL Inc. 450-627-6342

JETTA 92, 160 000 km, A-1, 4 portes, 8 pneus/roues, 5000$ ferme, 514 846-1820

JETTA GL 94, 4 ptes, 5 vit., toit, mags, 117 000 km., 9895 $. Gar. L.C. Autos, 450-975-7787

JETTA GL 96, 5 vit. air, mag, noir, garantie. **Nordest Volks 325-3422**

JETTA GLX 95-97 man. équipé, bal. gar. noir. auto usagée **AUTO STRASSE 514-748-6961**

JETTA GT 97, 71 000 km, 5 vit., a/c, toit ouvrant. 13 400 $. Auto Skore 514-726-6997

LADA 1992, man., 79 000 km, 2 ptes, + hayon, 514-276-1474, pagette 514-749-7646.

LEXUS ES 300 97, gar. Lexus mai 2003 / 180 000 km, Toyota St-Eustache, 514-343-3409.

LEXUS ES 300, 97, 68 000 km, cuir, toit, tout équipé **BROSSARD TOYOTA 450-445-0577 514-951-9624**

LEXUS ES 300 97, tout équipé, cuir, toit ouvrant, 52 000km, ext. vert, int. tan. 29 475$. Cowansville Toyota 450 263-8888

LEXUS LS 400 93, blanc perle, toutes inspections. 105 000km. Continental Auto 514-733-3955

LINCOLN Continental 98, blanc perle, impeccable. 47 000km. Continental Auto 514-733-3955

LINCOLN Continental limousine 94, blanche, tout équipée. Aubaine ! Crtr (450) 455-5788.

LINCOLN Town Car Signature Series, 90, blanc, 1 proprio, 140 000 km. immaculé. Faut voir! 7000 $. 514-577-7802

LUMINA LS 96, 4 ptes, tout équipé. Bijou. Spécial 10 900$. S.N.L. Inc. 450-922-9922

MAXIMA GLE 2000 29 995 $ + T.T.P. **St-Léonard Nissan 374-4421**

MAXIMA GXE 2000 26 995 $ +T.T.P. **St-Léonard Nissan 374-4421**

MAXIMA SE 97, manuelle, blanche, 43 000 km. 450-445-9811 514-951-9612 **BROSSARD NISSAN**

MAZDA 626 1989, 4 cyl., aut., super propre, 3450 $. Garantie. Rojo: 450-662-0000.

MAZDA 626 Cronos ES 93, tout équipée, CD, cuir, jamais accidentée. 9995 $. L.C. Auto, 450-975-7787.

MAZDA 626 ES 96, vitres teintées, 64 500 km, a/c, int. cuir, CD.13 500 $. 450-464-9962

MAZDA 626 LX 1997, man. 5 vit., groupe élect., air climatisé, 75 000 km, 514 387-3897

MAZDA 626 LX 97, aut. air, 35 000 km, équipé, 14 500 $. S.D. Auto, 514-952-9908

MAZDA MX-6 1997 man., 75 000 km. Valeur 20 000 $ pour 17 000 $. 450-468-2754

MAZDA MX 3, 96, 2 ptes, noir, 5 vit., 4 cyl, seulement 55 000 km **CITÉ NISSAN 514-739-3175**

MAZDA
93 MX6, Mystere - 9495$
96, MX3 RS, 168$ /mois
96 626, LX, 12 995$
97 Protegé, (choix) 152 +/mois
0 comptant. Ouvert sam.
Ville-Marie auto 514-598-7555

MAZDA MX6 Mystère 94, V6, 5 vit., toit, mags, aileron, vrai bijou, crtr. 9200$, 514 983-8824

MAZDA Protegé 95, aut., 4 ptes, 95 000 km, gar., 7499 $, Auto Sprint 514-329-4394.

MAZDA Protegé LX 99, aut., 19 000 km, bal. garantie **AUTO STRASSE 514-748-6961**

MAZDA Protegé LX 95, 97 balance de garantie **BROSSARD TOYOTA 450-445-0577 514-951-9624**

MAZDA Protegé SE '98 aut. Financement. Échange accepté.
Ottocam 368-0546

MAZDA Protegé SE 94, noire, aut. 4 portes, 190 000 km, A-1, 4300 $, 450 227-1139

MAZDA Protegé Touring 99, bal. location 20 mois, 292 $/ mois. 514-214-5644.

550 AUTOMOBILES

MERCEDES (2) 88 300E, 3l, cuir, tout équipé, condition salle de montre. Faut voir! Aussi 87, bon prix. Sélect, 450 433-2002

MERCEDES Benz 300E diesel 95, 91 000 km., impeccable, 29 000 $. 450-424-0077 soir.

MERCEDES

C220 95	45 000 km
C220 95	110 000 km
C230 97	64 000 km
C230 97	98 000 km
C280 94	107 000 km

AUTOMOBILES METZ INC. VENTE ET SERVICE MERCEDES, UNIMOG TÉL (450) 622-4666

MERCEDES 300 E 1988, en bonne condition, équipée, 9000 $. 514-233-1723.

MERCEDES 190E, 85, aut., noir int. tan. A1, 250 000 km, 5 350$ ferme. 450-439-8085

MERCEDES 300E 89, blanche, int. bleu, 211 000 km, carnet de service, impeccable, 11 900$. A voir!514 945-2224 crtr.

MERCEDES 1988 modèle 190, 184 000 km, 4 cyl., 8200 $. Excellent état. 514-952-2191

MERCEDES 300 SD 85, noir, 213 000 km., superbe condition. 7950 $. 514-998-7123

MERCURY Grand Marquis LS 90, 89 000 km, tout équipé. exc. état, pas de rouille, 6500 $. nég. Faut voir! 514-620-7606

MERCURY Grand Marquis LS 92, 130000km, blanc, cuir, tout équipé, 8200$. 514-453-3088

MERCURY Sable GS '92 aut. Tout équipée; A-1. 3950 $. 514-731-5840, 594-0134

MERCURY Sable GS 90, V6, 3.0 l, aut., tout équipée, 3250 $. Garantie. Rojo: 450-662-0000.

MONTE CARLO 95 234, cuir, mag, 10 450 $. 514-327-9000
pie IX 2000

MONTE CARLO, Z34, 1995. Equipé, 98 000km. 10 995$. 1-450-884-5893.

NEON 97 2 ptes, aut.,air, 9300$ ou 159 $ /mois, 514-327-9000
pie IX 2000

NEON 99 équipée, élect.,choix de couleur, 514-327-9000
pie IX 2000

NEON 98 Highline, aut., air, 4 en inventaire, 514-327-9000
pie IX 2000

NEON 97 Highline, air, 7950 $ ou 129 $ /mois, 514-327-9000
pie IX 2000

NEON 97 Sport, aut., air, bas km, 149 $ mois, 514-327-9000
pie IX 2000

NEON SPORT 1998, 4 ptes, rouge, Aut., air. Gar. Très propre. 37 000 km. 514-241-9221

NEW BEETLE 1999 et 2000, TDI, 5 vit. et 2 L. Aut., tout équipées, démonstrateurs, prix nég. Synnott Volks 450-658-6645

NISSAN Altima 98, SE 57 000 km, cuir, toit, 8 pneus, a/c, 24 500 $. 450-689-2950

NISSAN Altima GXE 98, 30 000 km, CD, alarme, bal. gar **CANDIAC AUTO 450 632-2220 / 514-878-9621**

NISSAN Altima GXE 96 60 000 km, 1 noir, 1 beige **MÉTRO NISSAN DORVAL 514-631-0001**

NISSAN, Altima SE, 97, aut. Gar.15 200$. ou bal. location 230 $. 514-817-2876.

NISSAN Maxima 95 , a/c, vitres - sièges élect., 119 000 km, démar.,14 000$, 450-682-9827

NISSAN Maxima ES 99, 5 vit., 24 000 km., bal. location 490 $. x 20 mois. 514-214-9494

NISSAN Maxima GXE 97 2 vert, 1 blanc, 334 $ mois **MÉTRO NISSAN DORVAL 514-631-0001**

NISSAN Maxima SE 99, 24 000 km, Comme neuf **MÉTRO NISSAN DORVAL 514-631-0001**

NISSAN Pathfinder LE, 97, 4x4,équipé cuir toit mags, etc... 58 000km, 1 proprio, original. **UPTOWN VOLVO 737-4321 www.uptownvolvo.com**

NISSAN Sentra classique 1992, 4 portes, 5 vit., gar., 3250 $. Rojo: 450-662-0000.

NISSAN Sentra XE 98, 15 500 km., 5 vit., 4 ptes, a/c., amfm cassette, A-1. 514-946-9397

NISSAN Sentra XE 94, 2 ptes, aut., excellente condition. 4900$. 450-445-3993.

NISSAN Sentra XE 1995, aut., 85 000 km, a/c, 4 pneus d'hiver neufs, antidémar., bal. gar., 9000 $; 514-725-9660.

NISSAN Stanza 87, A-1, tout équipée, 200 000km. 1500 $. 514-494-2357, 514-842-5634

OLDS Aurora 1995, 65 000 km, originale, noir / noir, bal. gar. GM. Crtr (450) 455-5788.

OLDS Cutlass Supreme 93, 4 ptes, a/c, 140 000 km., 5500 $. 450-465-4345 sem. après 18 h.

AMNISTIE INTERNATIONALE (514) 766-9766 1 800 565-9766

550 AUTOMOBILES

OLDSMOBILE 98 Touring sedan 1991, très propre, moteur 3800 cc. 201 400 km. Transmission neuve, démarr. distance, tout équipé. 6500 $. nég. 450-464-4844

PARK AVENUE VOLKS, AUDI
AUDI A4, 97, 1.8 turbo Quattro, aut., 35 000 km, noir /beige, toit **450 656-4811**

PARK AVENUE VOLKS, AUDI
GOLF GL 97, marine, 4 ptes, 5 vit., a/c, toit, CD, 50 000 km **450 656-4811**

PARK AVENUE VOLKS, AUDI
JETTA GLS 96, vert, aut., a/c, toit, gr. élect. SUPER SPÉCIAL **450 656-4811**

PARK AVENUE VOLKS, AUDI
GOLF CL 93, blanche, 4 portes, 5 vit. a/c. SUPER SPÉCIAL **450 656-4811**

PARK AVENUE VOLKS, AUDI
JETTA turbo diesel 95, 5 vit, a/c champagne. SUPER SPÉCIAL **450 656-4811**

PARK AVENUE VOLKS, AUDI
CHOIX de Golf, 96-97-98 , meilleures offres. **450 656-4811**

PARK AVENUE VOLKS, AUDI
AUDI A4, 98, 1.8 turbo, beige intérieur beige, toit, 5 vitesses, groupe sport, CD **450 656-4811**

PASSAT CL 92, man., 5 vit., 100 000 km., a/c., démar., en très bonne condition, très propre. Dame proprio. 6800 $. 450-778-1053 message.

PASSAT TDI 96, air, vitres et miroir élect, man. usagée **AUTO STRASSE 514-748-6961**

PONTIAC Grand Prix 97, 60 000 km, 209 $ mois ou 15 995 $ **MÉTRO NISSAN DORVAL 514-631-0001**

PONTIAC Grand Prix GTP 97, tout équipé, int. cuir **CANDIAC AUTO 450 632-2220 / 514-878-9621**

POPULAR MTL VOLKSWAGEN
99, Jetta Wolfsburg, argent, 35 400km "Superbe", 274-5471

POPULAR MTL VOLKSWAGEN
98, Jetta GL, aut. air, toit ouvrant, 18 600km , 274-5471

POPULAR MTL VOLKSWAGEN
98, cabriolet, 5 vit. air, 38 000km , 274-5471

POPULAR MTL VOLKSWAGEN
98, Golf, 29 800km, 5 vit. noir, 2.0l , 274-5471

POPULAR MTL VOLKSWAGEN
97, Golf, noir, 40 400km, 5 vit. toit, mags, 274-5471

POPULAR MTL VOLKSWAGEN
95, Golf CL, noir, 5 vit. toit, 62 000km, 274-5471

PORSCHE 928, 11 900$, état neuf, salle de montre, rare, aut. + BMW. Sélect, 450 433-2002

PORSCHE 911, 90, 5 vitesses, Coupé. Voiture d'occasion **AUTO STRASSE 514-748-6961**

PORSCHE Boxster 1999, groupe sport, 17 000km, roues 18 po., CD, man., 5 vit., noire, int. cuir rouge orangé, bal. de loc., 506-395-9711.

PORSCHE Boxster 98, bal. gar. Voiture usagée **AUTO STRASSE 514-748-6961**

PORSCHE 924S, 87, rouge. Un seul proprio. 70 400km. Femme proprio. Etat comme neuf. N. Boivin, 450-759-9877.

PORSCHE 944 turbo 86, belle voiture. Auto usagée **AUTO STRASSE 514-748-6961**

PRELUDE 97, bas km, + aut. + 5 vit. Meilleure offre acceptée!!!
HAMEL HONDA 514-875-1919

RAV 4 5 portes, 1999, 22 000 km, tout équipé, 26 000 $ à débattre. 514-866-5493 poste 402

SAAB 93, 1999, 13 000 km, aut., cuir, A-1, cause promotion, 514-388-6220 après 18 h

SAAB 9-5 1999, équipée, 20 000 km, 600 $ par mois taxes incl., transfert location 24 mois. 514-898-5661

550 AUTOMOBILES

SAAB ET VOLVO, BON PRIX
97 900S bas km mags 13 900$
95 900S aut. bas km, 11 700 $
94 900S 5 vit. équipé, air, verte
91 9000 CD, 5 vit. cuir air neuf
Aussi Volvo, BMW, Mercedes.
Sélect + à voir, 450 433-2002

SAAB 9.3 S 1999, impeccable, noir / cuir tan, transfert de bail 604$ / mois. Philippe 861-2000

SATURNE fam. SW2, 94, 5 vit., équipé, 125 000 km., 7495 $. Gar. L.C.Autos. 450-975-7787

SATURN SC2, 94, 5 vit. bien équipé, 75 000km, 9500 $. **DÉCARIE SATURN 342-2222**

SATURN SCI 97, aut. + aileron, 41 000 km, état neuf, petit prix.
HAMEL HONDA 514-875-1919

SATURN SL , 97, 4 ptes, 5 vit. 207 $/mois, 0$ comptant. **DÉCARIE SATURN 342-2222**

SATURN 98, SL1, 20 000 km., verte, 5 vit., 4 ptes, a/c, 9 700$ 450-222-3948, 514-921-0918

SATURN 96, SL2, automatique. air, vérouillage automatique, 245 $/mois, 0$ comptant. **DÉCARIE SATURN 342-2222**

SATURN SL2, 92, 5 vit. équipé, 171 000km, 5500 $. **DÉCARIE SATURN 342-2222**

SATURN SL2, 96, automatique, air, 240 $/mois, 0$ comptant. **DÉCARIE SATURN 342-2222**

SATURN SL1, 97, 30 000 km, aut. 159 $ mois ou 10 995 $ **MÉTRO NISSAN DORVAL 514-631-0001**

SATURN SL1, 97, 5vitesses. 4 portes, cassette, 219 $/mois, 0$ comptant. **DÉCARIE SATURN 342-2222**

SATURN SL1 1997, aut., air, 37 000 km, CD, gar., 10 500 $, S.D. Auto 514-952-9908

SATURN SL1 et SL2, tout équipées, 96. À partir 195$/mois. 0 comptant. Ouvert sam. Ville-Marie Auto 514-598-7555

SATURN SW1, 98, 5 vit. wagon, 270$/mois, 0$ comptant. **DÉCARIE SATURN 342-2222**

SATURN SW1 98, fam., aut., air, 34 000 km, gar., 11 999 $, S.D. Auto 514-952-9908

STRATUS 96 aut., air, bas km, spécial 9900 $, 514-327-9000
pie IX 2000

SUBARU Forester 98, 5 vit., 59 000 km. Reprise de finance. 21 500 $. CL Inc. 450-627-6342

SUBARU Forester 98, bas km rouge, man. excellente condition. Aubaine. Prix réduit. **Gareau Mazda 381-3987**

SUBARU Forester 98, noire, 29 393 km, démarreur, tout équipée, bal. garantie, Cowansville Toyota 450 263-8888

SUBARU Legacy 90, 4 ptes, man., 120 000km, pneus neufs, impeccable, Yan 514-979-5336

SUBARU Legacy fam. 92, 5 vit., 130 000 km, équipée, 4950 $, crtr 514-951-4073.

SUBARU Legacy L, 97, 54 500 km, 5 vit., 16 500 $, 514-322-9828.

SUBARU Legacy outback 98, bleu, aut., tout équipé, mags, 24 700 $. 819-378-7605

SUBARU Loyale 4X4 92, man. 135 000km, pneus neufs, mécanique A1, Yan 514-979-5336

SUBARU Outback 1997 LTD blanche, 43 800 km. A-1. 22 800 $. 514-891-0959.

SUNBIRD LE 92, 4 ptes, aut., air, 108 000 km, impeccable, 3900$. 514 726-7559 crtr.

SUNFIRE 97, aut. 57 000 km. impeccable. 10 995 $. 514-978-1063 Toyota Duval

SUNFIRE SE 1999 4 ptes, 22 000 km, 12 300 $, 450-655-6793, crtr

SUZUKI
95 à 98 Esteem 176$ + /mois
95 à 98 Swift, 122$ + /mois
0 COMPTANT - Ouvert sam.
Ville-Marie auto 514-598-7555

550 AUTOMOBILES

TAURUS 96, fam., verte, A1, tout équipée, 77 000 km, 12 900$. 514-255-3931

TEMPO GL 93, 4 ptes, air, aut., impeccable, A1, 3900$. A voir. 514 945-2224 crtr

TOYOTA
96 Avalon XLS, cuir, 338$/mois
96 PASEO, mags, 212$/mois
0 comptant. Ouvert sam.
Ville-Marie Auto 514-598-7555

TOYOTA Avalon XLS 97, tout équipé, CD, cuir, toit, mag, gar. oct. 2002 / 200 000 km. Toyota St-Eustache, 514-343-3409.

TOYOTA Camry 1996 comme neuve, pneus neufs. 63 500 km. 18 000 $. 450-466-7299

TOYOTA Camry 96, 97 (aut. et man) 4 et 6 cyl. équipés **BROSSARD TOYOTA 450-445-0577 514-951-9624**

TOYOTA Camry Ce 97, V6, 65 000 km 299 $ mois ou 18 995$ **MÉTRO NISSAN DORVAL 514-631-0001**

TOYOTA Camry LE 93, aut., a/c, groupe élect., très propre, 11 000 $. 450-436-8853

TOYOTA Camry LE 90, 4x4, aut. impeccable, blanc, 4900$. A voir!514 945-2224 crtr.

TOYOTA Camry wagon LE 93, V6, tout équipée, 156 000 km, condition A1, un seul proprio, 9500$. 514-343-0127

TOYOTA CAMRY XLE 97, V6, aut., 59000km, cuir, toit ouvrant, aubaine 19 995$. Gar. C.L. INC.- 450-627-6342

TOYOTA Celica 1990, JT. Aut.,3 ptes, tout équipé, 220 000km. 4 500$. 634-0413.

TOYOTA Corolla 93, 5 vit., "cruise", 117 000 km, 1 proprio 6700$ (514) 725-6222

TOYOTA Corolla 94, 1.6, aut. 71 500km, radio. **Nordest Volks 325-3422**

TOYOTA Corolla 97, man., anti-rouille, démar., 95 000 km, 10 500 $, 450-658-3945.

TOYOTA Corolla CE 98 noire, 28 000 km, man., vente ou location, 13 600 $. 450-442-3799

TOYOTA Corolla CE 98, 5 vit., 44 000 km, bal. gar., 12 995 $ 450-679-0890 Duval Volks

TOYOTA Corolla SD Plus 1997, 40 500 km. Anti-rouille/ démar. 10 800 $. Mario, 450-582-6505, après 17 h 30.

TOYOTA Corolla SR5 90, 2 ptes, aut. bonne mécanique, 3200$.A voir!514 726-7559 crtr.

TOYOTA Cressida 88 aut., 168 000km, comme neuve, 3500$. crtr, 514-816-1939

TOYOTA Four Runner Ltd 98, 32 000 km, 31 900 $, crtr., 514 262-6202

TOYOTA

97, Tercel 4 ptes	62 100 km
96, Tercel Sport	94 991 km
93, Tercel DX 4 ptes	98 000 km
92, Tercel LE	146 150 km
92, Tercel DX 4 ptes	86 400 km
99, Corolla Ltd aut.	33 107 km
97, Corolla SD	50 673 km
97, Corolla DX	33 600 km
93, Corolla wagon	198 064 km
93, Corolla DX	54 120 km
89, Corolla DX	75 205 km
97, Camry CE 4 ptes	82 000 km
97, Camry V6 XLE	50 100 km
93, Camry LE V6	109 400 km
92, Camry 4 ptes	150 250 km
99, Solara, V6, aut	13 650 km
89, Cressida, V6	129 000 km
97, RAV4, 4 ptes,	74 000 km
95, 4Run, SR5, V6	95 500 km

HOULE TOYOTA 514 351-5010

TOYOTA Tercel 1994, aut., 4 ptes, 97 000 km, 6900$. 514-953-9196 S.J.E. Auto

TOYOTA Tercel 4 ptes 97, + 2 ptes Sport 96, gar. prolongée pour petit prix.
HAMEL HONDA 514-875-1919

TOYOTA Tercel 94, man., très propre A-1. Jour 514-648-2740, soir 514-251-2717

550 AUTOMOBILES

TOYOTA Tercel, 95, aut., 108 500km. 4 ptes, vitres teintées, vert forêt. Bonne condition. 7500$. 514-748-1161.l

TOYOTA Tercel 95 Mags, aileron. 8995 $ **MÉTRO NISSAN DORVAL 514-631-0001**

TOYOTA Tercel 95, 5 vit., 105 000 km, 4 ptes, gar. km illimité, 7900$, 450 454-7775

TOYOTA Tercel 96, 97, 98 4 portes, balance de garantie **BROSSARD TOYOTA 450-445-0577 514-951-9624**

TOYOTA Tercel CE '98 / '99. Aut. bas km., 4 ptes. Financement. Échange accepté.
Ottocam 368-0546

TOYOTA Tercel DX 93, 4 portes, aut. 114 000 km, très propre, 5400 $, 514 259-8619

TOYOTA Tercel DX 93, 4 ptes, 110 000 km., condition A-1, 7500 $. Jour: 450-963-7405

TOYOTA Tercel Sport 93, aut., 112 000 km, 2 ptes, rouge. 6250 $, crtr, 514-951-4073.

VISION ESI 96 équipée, vente rapide 11 900 $. 514-327-9000
pie IX 2000

VOLKS Beetle 98, aut. 29 000 km, rouge **MÉTRO NISSAN DORVAL 514-631-0001**

VOLKS
96 Golf CL 4 ptes, 204$/mois.
96-95 Jetta GL - 228$ + /mois
98 Jetta GLX VR6, 329$ + /mois
96 Passat GLX VR6 14 995$
O COMPTANT - Ouvert sam.
514-598-7555 Ville-Marie autos

VOLKS Golf '97 noire, 4 ptes, 5 vit., 55 000 km; pneus hiver neufs, 12 600 $. 514-385-0579

VOLKS Golf 98, 39 000km, noire, mags, 8 pneus, bal. de loc. 819-846-0735; 819-471-2147

VOLKS Golf 99, 15 000km, rouge, a/c, impeccable. 16 000$. 450-539-2980 8h - 18h.

VOLKS Golf 99, 4 ptes, 20 000km, garantie, 14 995 $. **Nordest Volks 325-3422**

VOLKS, Golf cabriolet 92, man., 102 000km. Rouge. A/C. Toit élect. A1. 10 500$. 450-464-3362, 450-467-4330.

VOLKS Golf CL 1997, 3 ptes, 5 vit., noire, mags, 49 000 km, 12 300 $. 450-464-3206, soir.

VOLKS Golf CL 96, 4 portes, vert, 5 vit., 72 000 km, excellent état, 10 500 $, 450 585-1320

VOLKS Golf CL '95, 4 ptes, noire. Impeccable. 71 000 km. L'Exclusif Auto 514-768-6667

VOLKS Golf CL 94, aut., 95 000 km., 4 ptes, noir, toit, 7950 $. crtr, 514-951-4073

VOLKS, Golf, GL 95, diésel, rouge, 5 ptes, 5 vit., 108 000km. Mags. 10 300$. 514-639-1700.

VOLKS Golf GTI 95, 2.0 l, 5 vit., toit, vert, 114 000 km, 11 995$. L.C. Auto 450-975-7787

VOLKS Golf K2 97, 4 ptes, noir mags, + extra, CD, 65 000 km, 12 400 $, 514-729-2911 Raph.

VOLKS, Golf ou Jetta 95 à 99. Plusieurs choix en stock. Achat ou location. usagées **AUTO STRASSE 514-748-6961**

VOLKS Jetta 92, noire, 5 vit., a/c., 159 000km, 8 pneus, 4500$. 450-659-9184.

VOLKS Jetta GL 96, aut. air, 76 000 km, garantie 2 ans 40 000 km, 13 995 $ 450-679-0890 Duval Volks

VOLKS Jetta TD GL, 97, air, 60 000 km, garantie. 2 ans 40 000 km 16 495 $ A-1 514-978-1063, Duval Volks

VOLKS Jetta turbo diesel 92, 5 vit, 150 000km, 4 ptes, A-1, 6250 $. crtr. 514-231-2532

VOLKS Jettta GLS 96, gaz, man. tout équipé, 69 000 km **BROSSARD TOYOTA 450-445-0577 514-951-9624**

VOLKS Passat GL 1991, aut., tout équipée, 140 000 km, gar. 4750 $. Rojo: 450-662-0000.

550 AUTOMOBILES

VOLKS Passat GLS 98, aut., tout équipée 29 000km, 23 750 $ 514-282-8856, 321-7916

VOLKSWAGEN, Cabriolet 98, vert et toit tan. 36 000km. Avec mags, 21 500$. 514-762-9359.

VOLVO 760, 88, entretenu chez Volvo, peinture comme neuve. 450-621-9394

VOLVO 98 à 93. Attention: rabais de 700 $ valide jusqu'au 23-02-2000. Échange. Sélect, sans frais: 1-877-933-2002.

VOLVO AUTOTECH
Autos vérifiées et garanties
Location, financement: sur place
99 S80 T6, 11 000km, silver
99 V70 (2), cuir, mags, 4000 km
98 S70 (2). cuir, 21 900 $
98 S70 aut., 25 900$
98 V70 T5, (2) cuir, 50 000 km
98 S70 T5 man. cuir 50 000km
98 S70 aut., 23 900$
97 850 GLT aut. (2), cuir, track
95 850T (2) track, cuir, bois
"SHOWROOM" INTÉRIEUR SPÉCIALITÉS VOLVO PIÈCES - SERVICE: 32$/H Cell. 450-460-3411, Marieville

VOLVO 850 AWD 97, man, 5 vit, A-1, 31 000 $, nég. 450-682-4904. Claude

VOLVO 15 BON PRIX + GAR.
98 SE 70 mags toit cuir22 900$
98 S70 aut. cuir mag 35 000km
98 S70 5 vit. noir mags 21 900$
98 S70 aut. mags cuir 22 900$
98 S70, CD, aut. gar. mai 2001
98 S70 + garantie, financement
97 850 cuir aut. aileron 16 700$
96 850 cuir mags aut. 15 400 $
95 850 aut. très bas km, neuf
94 (2) GLT aut. équipé 11 900$
93 940 turbo neuf équipé 9300$
93 850 GLT aut.équipé A voir!
93 850 GLT, 5 vit. mags, rare.
Financement, location,échange
Aussi SAAB + BMW+ BENZ
Sélect, bon prix 450 433-2002

VOLVO DE QUALITÉ
98 V70, familiale, 40 000 km
98 V70 2.5 turbo, rouge
98 S70 Edition Spéciale
98 S70 silver, état neuf
97 850 GLT (3)
97 850 SE, 35 000 km
97 850 familiale, (4)
96 850 bleue, 76 000 km
96 850 T-5, noire/noire
95 850 familiale, turbo, rouge
95 850 5 vit., 14 500 $
Garage Blainville Service Volvo 450-434-1169

VOLVO 960, familiale 1992, comme neuve, dossier d'entretien, 170 000 km, 10 000 $. **Garage Blainville Service Volvo 450-434-1169**

VOLVO 850 GLT 97 74 000 km, 375 $ mois **MÉTRO NISSAN DORVAL 514-631-0001**

VOLVO 98, modèle V70, rouge, aut., 48000 km, bal. gar., 25 500$. 514-594-3729.

VOLVO POINTE-CLAIRE
97, 850 rouge 4 ptes faites offre
98, V70 GTA, bourgogne, 32km
99, V70A, 1 noir, 2 vert,
99, S70 GLT 2 bleu, bas km
514 630-3666

VOLVO POINTE-CLAIRE
99, S70 GLT (2), 34 500 $
99, S70A vert bas km, 30 000$
99, V70A, noir, 1 vert, bas km
99, S70, rouge, touring 31 000 $
98, V70 GTA, 32 000km
98, V70, bleu, cuir, 24 000 $
98, S70, bourgogne, 47 000km
98, S70, T5 vert équipé 28 500$
98, S70 T5, 64 000km
98, S70 bleu-vert, 57 000km
98, S70, vert, 66 000km, équipé
98, S70 bleu-vert, 24 000 $
98, S70 rouge, 61 000km, cuir
97, 850, 97 000km 19 900 $
630-3666 www.volvopointe claire.com

LE BRIDGE

André Trudelle

Un mauvais retour

Ouest ouvre les enchères à 1 Pi et Sud se retrouve finalement à la manche à K. Ouest entame du Roi de Tr. Le déclarant peut-il réaliser son contrat, et comment ?

Donneur: Ouest
Vulnérabilité: tous

NORD
♠ A D 3 2
♡ 6 5 4
◇ V 9 8 3
♣ V 4

OUEST
♠ R V 10 9 6 5
♡ D V 10 9
◇ 5
♣ A R

EST
♠ 8 7
♡ 3 2
◇ 7 2
♣ D 10 8 7 5 3 2

SUD
♠ 4
♡ A R 8 7
◇ A R D 10 6 4
♣ 9 6

Les enchères:

OUEST	NORD	EST	SUD
1 Pi	passe	3 Tr	3 K
passe	4 K	passe	5 K
passe	passe	passe	

Entame: Roi de Tr

Infographie *La Presse*

Après avoir encaissé Roi et As de Tr, Ouest revient de la Dame de Co. Le déclarant gagne de l'As, dirige un petit atout vers le Valet, revient d'un petit K vers sa main, encaisse le Roi de Co et défile quatre autres tours d'atout.

Sur le dernier K, Ouest doit garder Roi-Valet-10 de Pi. Il abandonne donc son Valet de Co (espérant le 8 chez son vis-à-vis). Mais ce faisant, Ouest libère le 8 et le 7 de la main fermée. Si Ouest avait défaussé son 10 de Pi sur le dernier K, le mort aurait gardé As-Dame 3 de Pi et le contrat aurait quand même réussi.

Là où Ouest a mal joué, c'est à la troisième levée, en ne revenant pas Pi pour empêcher le squeeze.

MOT MYSTÈRE

L'EAU — Un mot de 6 lettres

```
E E L A S O U R C E N U G A L
E L C A B M E R R A B O I R E
R B A S S I N P E R L E R G N
O A A M V I C H Y R R A A I N
D T E I R D Y H O O E I V F A
O O V N N E R I N S T P R E V
N P U O E C H E N E A U E A R
I E E C U A S T S R L I M R T
P E A A E T R U L I P T O T F
F L U L A D E L T A U S U O R
G A A G I Z U O T R E P S P E
I R N G A P L U I E E S O V C
V E U G E R I R B I E M I I N
R E S Y E G D D E T P E P V I
E E R E Y A L E D E R I V E R
```

ARROSER	ETIAGE	LOURDE	ROSEE
BAIN	ETIER	NORIA	SALEE
BARRE	EVIER	NOYER	SAUCEE
BASSIN	FANGE	PERLER	SOURCE
BOIRE	FOSSE	PLAGE	STAGNER
CHENEAU	GAZEUSE	PLATE	TARIR
DEBIT	GEYSER	PLUIE	THERMALE
DELAYER	GIVRE	POMPE	TREMPE
DELTA	GLACE	POTABLE	VANNE
DIGUE	GLAÇON	PUISER	VICHY
DILUER	HYDRIE	PUITS	VIVE
DOUCE	INODORE	REMOUS	VIVIER
DRAGUE	LAGUNE	RINCER	
EMBACLE	LAVER	RIVE	

Solution du dernier problème: SATIE

11 février 2000 — 10163



JACQUES NORMAND
l'enfant terrible

— 66 —

Jacques met tous les ingrédients requis pour que cette première saison se grave dans la mémoire et dans le cœur des spectateurs. Il ne souhaite rien de moins que de créer une mode que le Québec adoptera. Pour ce faire, il doit d'abord choisir une pièce de théâtre qui sera appréciée du public des Laurentides et des vacanciers qui s'y trouveront. Son choix s'arrête sur une pièce de Marcel Dubé, *La bicyclette*. La distribution met en vedette des comédiens chevronnés: Juliette Huot, Denis Drouin, Monique Miller, Janine Sutto, Paul Guévremont et quelques autres excellents comédiens qui épousent le projet de Jacques. Et, en retour, ce dernier leur offre gîte et couvert pendant tout l'été. La joyeuse bande vient donc s'installer au chalet perché si haut dans la montagne, qu'on ne peut y accéder qu'en Jeep. Contrainte fort avantageuse pour préserver l'intimité des lieux, considère Jacques. Les repas sont généralement cuisinés à l'Hôtel Sun Valley et livrés au chalet, exception faite lorsque Juliette Huot décide de leur cuisiner un plat de pâtes italiennes ou quelque autre mets hautement apprécié.

« Quand *La bicyclette* aura été présentée pendant trois semaines, le même public reviendra et voudra voir du nouveau », affirme Jacques qui décide alors de monter deux autres pièces : *Ne te promène donc pas toute nue,* avec Charlotte Boisjoli, Georges Groulx, Fernand Doré et Gilles Pelletier ; et *Feu la mère de madame,* de Georges Feydeau... Le théâtre Sun Valley présentera donc trois spectacles dans la saison, plus une revue constituée, en partie, d'extraits de celle que Jacques présentait au Saint-Germain-des-Prés l'hiver précédent.

Aux comédiens qui jouent dans les trois pièces se joint la troupe au grand complet du cabaret de la rue Saint-Urbain dont Normand Hudon et Paul Berval qui s'expatrient à Val-David pour l'été. Tous les comédiens sont logés et nourris aux frais de Jacques. Si d'aventure ils mangent à l'hôtel, c'est Jacques qui règle l'addition. Les dépenses, bien qu'astronomiques, pèsent peu dans la balance en comparaison de la fierté qu'il ressent d'offrir cette nouveauté à la population et de le faire grâce à des comédiens de grande qualité. Les artistes de cabaret et de music-hall étant un peu perçus comme les parents pauvres de la profession, Jacques redore son blason en affichant des noms comme ceux qui allaient jouer *La bicyclette.*

« À comédiens chevronnés, public distingué », pense-t-il. Les événements ne tardent pas à lui donner raison. Le soir même, il reconnaît parmi les spectateurs la directrice du Centre d'art de Sainte-Adèle, Mme Solange Chaput-Rolland, accompagnée de son équipe et de membres de la famille Rolland. Il en frissonne de contentement et d'émotion. Autant il était mal à l'aise avec les clients du Vienna Grill Café, autant il adore frayer avec ces gens-là. Sa maison est ouverte aux intellectuels de Montréal qui, en vacances à Sainte-Adèle, viennent au théâtre de Sun Valley. Jacques les reçoit à boire et à manger avec une courtoisie et une prodigalité exemplaires. Et de peur qu'un comédien de sa troupe ne commette quelque impair en leur présence, il exige que tous libèrent le chalet tant que le dernier des invités n'aura pas quitté les lieux.

L'ambiance du théâtre, le jeu des comédiens et le choix des pièces attirent un public distingué et assidu. «Il me semblait qu'on ne pouvait se tromper », confie Jacques à Jean Bissonnette pour qui il éprouve une affection grandissante, reconnaissant que Jean est indispensable à Sun Valley. C'est lui qui doit veiller au grain. Homme à tout faire, de nombreux rôles viennent augmenter ses responsabilités : tantôt peintre et décorateur, tantôt agent de publicité, tantôt chien de garde des lieux, tantôt concierge et, en tout temps, gérant et comptable. Tributaires des succès du théâtre, l'hôtel et le bar Sun Valley enregistrent des profits considérables.

Jacques nagerait lui aussi dans l'abondance s'il n'avait pas oublié que dans la vie comme au théâtre, les règles du jeu ont préséance. Il dépense sans jamais se préoccuper de savoir s'il y a encore de l'eau au moulin et, en revanche, il néglige de payer des redevances aux autorités municipales. À la fin du mois d'août, un administrateur se présente sur le domaine Sun Valley et demande à voir le responsable du théâtre.

— Il est à son chalet. Puis-je vous annoncer ? demande Jean Bissonnette qui le reçoit.

— Je suis le directeur des finances de Val-David.

— Jacques, viens vite ! murmure Jean au téléphone du bureau. Un représentant de la ville semble dire que tu lui dois de l'argent...

à suivre

LES ÉDITIONS DE L'HOMME

© 1998, Les Éditions de l'Homme

500 Transport et véhicules automobiles

550 AUTOMOBILES

VOLVO S 70, 98, (2 en inventaire), bas km, 4 ptes, tout équipées, cuir, bal. garantie, Cowansville Toyota 450 263-8888

VOLVO S70, 98, 4 ptes aut. cuir bas km 379 $/36 mois 3000 $ comptant, taxes en sus (4)
UPTOWN VOLVO 737-4321
www.uptownvolvo.com

VOLVO S70, 98, 47 000km. Cuir. Auto. Gar. 24 900$. 421-1144, 423-6404 (514)

VOLVO S70, 98, intérieur cuir. 4 pneus d'hiver. 40 000km. Impeccable. Doit vendre. 514-735-1851.

VOLVO 850 T5 1997, 55 000 km, aut. noir int. crème, accidenté, très bien réparé, balance de garantie, 22 000 $. crtr., 514 262-6202

VOLVO 940 turbo 91, aut., freins neufs, 105 000 km, 10 500$. 514-362-0895

VOLVO V 70 fam. 98, bleue, 48 980 km, tout équipée, cuir, balance de garantie, Cowansville Toyota 450 263-8888

VOLVO V70 98, fam. aut. cuir, bas km, 399 $/36 mois. 3000 $ comptant. taxes en sus (4)
UPTOWN VOLVO 737-4321
www.uptownvolvo.com

VOLVO V70 99, bas km, fam. aut. garantie décembre 2002 ou 80 000km, choix de 3
UPTOWN VOLVO 737-4321
www.uptownvolvo.com

VOLVO V70 GLT 99, bleu, cuir, 15 000 km, tout équipée, n-fumeur, 36 000 $. 514-457-1139

VOLVO V70, T5, 98, fam. aut. équipé, prix réduit à 31 900 $
UPTOWN VOLVO 737-4321
www.uptownvolvo.com

555 AUTOS/CAMIONS ANTIQUES ET DE COLLECTION

MERCEDES 380SL 1982, 107 000 mi., 2 toits, bleu nuit, aucune rouille, 17 000$ nég. Prendrait échange. Michel 450-777-7333, 450-531-7973

TRIUMPH TR6, 1975, évaluation 15 000 $, prix demandé 12 950 $, 514-891-0974.

557 AUTOS-CAMIONS À LOUER

AUTOS: 15.95 $ + / jour, sem, mois. Rentwise, 514-722-5678

600 Loisirs et véhicules récréatifs

605 ARTICLES / ÉQUIPEMENTS DE SPORT

POUBELLE DU SKI
Loue, échange, répare. Habit, planche, rack. 514-384-0837.

TABLE DE BILLARD
4 x8 , en ardoise, finie chêne 2500 $, 450 227-9068

658 BATEAU-MOTEUR, YACHTS, VOILIERS

43 PI., KETCH, fibre verre, 2 quilles, 30 000$, 514 499-1487

BOATS-R-FUN
Willsboro Bay Marina
2000 Bayliners
Hunters et Catalinas
Salle de montre intérieure
(518) 963-7276
www.willsborobaymarina.com

661 MOTONEIGES, VÉHICULES TOUT TERRAIN

LOCATION MOTONEIGES
20 min. /Mtl. /Lanaudière. 514-990-0079; 1-877-588-4111

667 VÉHICULES RÉCRÉATIFS

HONDA 1986 Fourtrax 250, peu utilisé, très propre, 1850$. 514-381-7554

Le Hells Robert Bob Hudon se voit refuser la libération

ANDRÉ CÉDILOT

En dépit de ses belles promesses de réhabilitation, le Hells Angel Richard Bob Hudon, de Québec, n'a pu persuader la Commission nationale des libérations conditionnelles (CNLC) de lui accorder la liberté pour aller vivre au Nouveau-Brunswick.

Robert Hudon

La CNLC n'est pas convaincue qu'il se tiendra loin de ses « frères » motards, une fois à l'air libre. « Tant et aussi longtemps que vous n'accepterez pas de vous départir de vos affiliations criminelles, le risque de récidive apparaît probant », estiment les commissaires.

La guerre sanglante opposant depuis cinq ans les Hells Angels et les Rock Machine n'a rien pour améliorer les chances qu'il se conduise mieux. D'autant plus, indiquent les commissaires Pierre Cadieux et Gilles Roussel, que le conflit est particulièrement féroce dans la région de Québec, où il y a eu deux autres meurtres tout dernièrement.

Conscient des risques qu'il encourait, Hudon, 39 ans, avait suggéré d'aller vivre au Nouveau-Brunswick, où il voulait mettre en pratique le cours de briquetage qu'il a suivi à son arrivée au Centre fédéral de formation, en 1998.

Ce que Rouleau avait oublié de dire à ses superviseurs, mais que les policiers se sont empressés de leur signaler dans un rapport, c'est qu'un « membre des Hells Angels bien connu des policiers viendrait très souvent dans cette province pour '' affaires'' », notent les commissaires, ajoutant que des Hells de Québec fréquentent également la région.

Un des leaders des Hells Angels de Québec, Hudon purge une peine de 13 ans de pénitencier depuis le 18 novembre 1994 pour sa participation à une affaire d'importation de 740 kilos de cocaïne concoctée avec la mafia italienne. Cachée dans des tuyaux, la drogue avait été retrouvée au fond de la mer, au large de la Nouvelle-Écosse.

Selon les rapports de la CNLC, Hudon aurait touché 1 million si le coup avait réussi. Il agissait comme intermédiaire des Hells auprès de Reynald Desjardins (ce dernier a écopé 15 ans de pénitencier et 150 000 $ d'amende), un des hommes clés de la mafia montréalaise dans le trafic de drogue.

Hudon s'est rendu à plusieurs reprises en Amérique du Sud avec des complices. Les Hells Angels étaient chargés d'organiser et de financer le transport de la drogue. Ils avaient notamment payé l'achat et la location des bateaux qui, tout au long du trajet depuis la Colombie, devaient servir à ramener en lieu sûr la lucrative cargaison de cocaïne.

En fouillant la maison de Hudon à la suite de son arrestation, les policiers de la GRC avaient trouvé un revolver dans sa chambre. Devant les commissaires, Hudon, qui a quitté l'école à 16 ans, a reconnu avoir vécu du commerce de la drogue depuis plus de dix ans. Son casier judiciaire remonte à 1981. Il a joint les rangs des Hells Angels lors de la création du chapitre de Québec, le 26 mai 1988.

Durant son séjour à l'Institut Leclerc, Hudon et son acolyte, Normand Houle, avaient été la cible de tireurs à la solde des Rock Machine. Les deux motards marchaient dans la cour intérieure du pénitencier quand une rafale de balles leur ont sifflé aux oreilles.

En raison de sa « relative bonne conduite » depuis son incarcération en 1994, Hudon est l'un des rares motards à s'être retrouvé dans un pénitencier à sécurité minimum. Depuis 1997, il a deux mauvaises notes à son dossier : il a trafiqué des cigarettes, cependant qu'on a découvert 32g de haschisch dans un réfrigérateur portant son nom. La drogue était enfoncée dans du beurre.

TU AS VÉCU DANS UNE FAMILLE DYSFONCTIONNELLE OU ALCOOLIQUE ?

(514) 729-7185

EN BREF

Suicide d'un motard

■ L'homme qui s'est suicidé sous les yeux d'une employée de Postes Canada qu'il avait prise en otage, mardi, au bureau de poste de Mont-Saint-Grégoire, faisait partie des Nomads, un nouveau club de motards créé par les Rock Machine pour rivaliser avec les Hells Angels. Traqué par un policier de la SQ dépêché sur les lieux du crime, Denis Huneault a préféré se tirer une balle dans la tête plutôt que de retourner en prison. Le récidiviste de 42 ans, de Montréal, était soupçonné par la police d'avoir commis au moins neuf autres vols similaires au cours des derniers mois dans des institutions financières et des bureaux de poste des Cantons de l'Est et de la Mauricie. Quant à France Boucher, 44 ans, la présumée complice de Huneault, appréhendée à proximité du bureau de poste, elle a été accusée de complot et de vol qualifié au palais de justice de Saint-Jean-sur-Richelieu.

Denis Huneault

Les immigrants de Laval

■ Laval reçoit chaque année entre 1000 et 1200 immigrants qui viennent s'installer au Québec, a indiqué hier le ministre des Relations avec les citoyens et de l'Immigration Robert Perreault, de passage dans cette ville à l'occasion de sa tournée des régions. Ces personnes sont pour la plupart allophones. Il a aussi souligné que sur les 60 Kosovars hébergés à Laval, un seul était retourné dans son pays. Le ministre a également indiqué que le bureau de Communication Québec de la ville sera enrichi de trois nouvelles personnes et qu'il sera appelé à travailler en collaboration étroite avec ceux de Montréal et de Longueuil.

ÊTES-VOUS OBSERVATEUR?

RÉPONSES

1) Col du scaphandre incomplet.
2) Coude droit de l'homme plus court.
3) Brosse du balai moins large.
4) L'eau, sur le bord du seau.
5) Dallage incomplet au pied de la porte.
6) Épaisseur de la console droite de l'auvent de porte.
7) Vitrine de l'aquarium de gauche plus haute.
8) Feuillage de l'arbre plus haut.

SUITE des petites annonces pour les rubriques "PROPOSITIONS D AFFAIRES" et "AVIS" en page C3

MOTS CROISÉS



11 février 2000 Q5647

HORIZONTALEMENT

1 Privilège qui dispense d'une obligation - Avant sol.
2 Soldat ayant accompli un long service - Eroder.
3 Du fondement - Groupe de peuples parlant une langue indo-européenne.
4 Qui peuvent servir de nourriture.
5 D'une seule couleur - Il y en a un qui est plus gros les autres.
6 Spécialité vietnamienne - Il tient mordicus à ses idées.
7 Recouvert d'eau - Id est - Avant nous.
8 Fut aimée de Zeus - Individus - Mèche rebelle.
9 Sert à indiquer une équivalence - Pouffé - Situation.
10 Grande communauté humaine - On y débite de la viande.
11 Se joue avec des pions - Venus au monde - Métis qui a été pendu.
12 Oiseau échassier - Hypothèse.

VERTICALEMENT

1 Expulsion.
2 Gaz inerte - Chaque élément d'un organisme.
3 Etoffe très légère et non croisée - Imitation.
4 Impliqué - Abrasif.
5 Jugements non fondés sur des preuves mais sur des indices.
6 Possessif - Symbole d'une unité d'angle - Fin de verbe - Du verbe naître.
7 Engage vivement à - D'être - Dans la gamme.
8 Il travaille le bois.
9 Manque total de talent - Le coin du feu.
10 Monument monolithe vertical - Chevalement.
11 Personnages imaginaires - Grands moustiques.
12 Partie du corps d'un cheval - Action illégale - Vaut 576 m environ.

■ SOLUTION AU PROCHAIN NUMÉRO

	1	2	3	4	5	6	7	8	9	10	11	12
1	T	R	O	U	V	A	I	L	L	E	S	■
2	H	A	U	T	E	U	R	■	U	N	I	E
3	E	S	■	R	I	■	R	E	S	T	E	R
4	O	S	C	I	L	L	E	R	■	O	N	O
5	L	U	■	C	L	A	S	S	E	R	■	S
6	O	R	G	U	E	■	P	E	R	T	E	■
7	G	A	■	L	■	A	I	■	A	I	N	E
8	I	N	D	E	S	I	R	A	B	L	E	■
9	E	T	E	■	E	M	A	I	L	L	E	R
10	■	■	D	E	L	A	B	R	E	E	■	U
11	C	L	I	P	■	I	L	■	S	E	V	E
12	E	R	E	I	N	T	E	R	■	S	U	R

Q5646
SOLUTION DU DERNIER NUMÉRO

www.hannequart.com

Un médicament pourrait venir à bout d'une dangereuse bactérie

DAVID KINNEY
Associated Press, BOSTON

Une nouvelle étape vient d'être franchie dans la mise au point du traitement d'une bactérie coliforme particulièrement dangereuse pour les reins, une souche de la bactérie E. coli, responsable de la mort de 250 personnes chaque année aux États-Unis, dont des enfants de moins de cinq ans.

Dans une étude publiée hier dans le journal scientifique *Nature* , des chercheurs de l'Université de l'Alberta rapportent qu'ils ont mis au point un « inhibiteur » de la bactérie 0157 :H7, une souche virulente de l'E. coli.

Cette inhibiteur comprend cinq liaisons chimiques et dix pinces capables de fixer les toxines libérées par cette bactérie et de les acheminer à l'extérieur du corps. Surnommé « étoile des mers » par ses concepteurs, cette molécule semble plus efficace que les autres inhibiteurs en cours d'essais. Si les tests menés chez l'homme étaient efficaces, une étape importante serait franchie.

À l'heure actuelle, il n'existe ni vaccin contre les infections dues à l'E. coli, ni inhibiteurs de cette bactérie, et les médecins soulignent qu'ils ne peuvent rien faire d'autre contre les atteintes rénales que ce micro-organisme provoque qu'une dialyse rénale ou une transfusion sanguine.

Selon les chercheurs, cette « étoile des mers » est riche de promesses, mais des essais complémentaires sont nécessaires.

« Nous devons nous assurer que cette molécule se rend bien à l'endroit du corps que nous souhaitons et qu'elle ne présente aucune toxicité pour l'homme. Nous sommes assez tranquilles de ce côté-là », a commenté David Bundle, professeur de chimie à l'Université de l'Alberta.

L'efficacité de « l'étoile des mers » est le résultat de sa conformité. Du fait de ses cinq liaisons et de ses dix pinces, elle peut s'en prendre facilement aux molécules toxiques et éviter du même coup qu'elles ne se lient aux cellules du corps humain. Elle s'attaque aux toxines un à dix millions de fois plus fermement que les autres inhibiteurs, selon M. Bundle.

La bactérie E. coli est devenue un problème de santé important dans les années quatre-vingts et quatre-vingt-dix, après notamment des morts liées à la consommation de hamburgers insuffisamment cuits. Environ 70 000 Américains sont contaminés chaque année.

Les adultes souffrent de diarrhées et de troubles intestinaux, autant de symptômes sur lesquels « l'étoile des mers » n'a aucun effet. En revanche, selon l'équipe de M. Bundle, cet inhibiteur pourrait prévenir l'atteinte rénale occasionnée par l'E. coli.

Chaque année, 5000 personnes environ infectées par la bactérie 0157 :H7 sont victimes du syndrome hémolytique et urémique (SHU), selon le Centre de contrôle et de prévention des maladies (CDC) d'Atlanta, et 5 % en meurent.

Le Synsorb, un inhibiteur en cours d'essais, serait capable de nettoyer l'intestin de ce poison, mais incapable de détruire les toxines qui se déversent dans le sang.

Dennis Lang, un chercheur de l'Institut national des maladies allergiques et infectieuses (NIAID), a estime que grâce à sa conformité spatiale, « l'étoile des mers » semblait avoir une bonne avance, mais que des essais complémentaires étaient indispensables.

Une maladie cardiaque soignée chez la souris par thérapie génique

Agence France-Presse
WASHINGTON

Une thérapie génique a permis de supprimer chez la souris les plaques de graisse qui se déposent dans les artères, provoquant leur rétrécissement et à terme une attaque, indique une étude à paraître aujourd'hui dans la revue *Arteriosclerosis, Thrombosis, and Vascular Biology.*

Les chercheurs ont implanté chez des souris spécialement traitées pour l'expérience une version humaine du gène en charge de la production de l'apolipoprotéine E (apoE), une protéine permettant le transport et le contrôle du cholestérol dans le sang.

« Il y avait une énorme différence dans la quantité de dépôts de graisse entre les animaux traités et ceux qui ne l'étaient pas, et nous pouvons dire qu'il n'y en avait pratiquement pas dans les vaisseaux sanguins du groupe ayant reçu une thérapie génique », a déclaré le principal auteur de l'étude, le Dr Nicolas Duverger, des laboratoires Gencell de Vitry/Seine, près de Paris (France).

« Nous avions d'abord pensé vérifier si nous pouvions arrêter la progression des plaques, (...) mais en fait nous avons observé une totale régression des lésions », a-t-il dit.

Les souris traitées ont enregistré une diminution importante de leur taux de cholestérol, qui est passé en trois semaines de 591 milligrammes par décilitre à 92 mg/dl, et une disparition des plaques, a-t-il ajouté.

« Il n'avait jamais été démontré jusqu'à présent qu'il était possible d'enlever complètement les plaques chez un animal ou un homme en altérant seulement son taux de lipoprotéine dans le sang par un gène », a souligné le Dr Duverger.

« Il existe un besoin pour de nouvelles thérapies efficaces destinées à traiter les personnes souffrant d'un taux élevé de cholestérol », a encore noté le Dr Duverger en envisageant la mise au point d'une thérapie génique pour renforcer chez le patient la production de protéine apoE.

900 Décès, prières, remerciements

INDEX DES DÉCÈS

ALLY, Jacqueline (Deschenaux)
Ottawa
BEAUDRY (Lacombe), Louise
Montréal
BEDROSSIAN, Gilbert
West Palm Beach (Floride)
BÉLANGER, Harry
St-Bruno
CHÊNEVERT, Paul

DAOUST, Léo

GAGNON, Jean
Dorval
HÉROUX-TESSIER, Blandine

LEDUC (Millette), Aline
Montréal
MADORE, Louis
Hallandale (Floride)
MALO, Roger (abbé)
Montréal
MARTIN (Ally), Eva
Longueuil
MATHIEU, Léo
Montréal
MAYER, Thérèse
Montréal
PARENT, Marcel
Montréal
PELLERIN, Lucie
Montréal
PERRAS, Paul-Émile
Lachine
RISBUD, Shripad
St-Albert (Alberta)
ROWE Lapensée, Emerencienne
Repentigny
SENÉCAL, Jacques
Montréal
YALE (Godbout), Michelle
Montréal

DÉCÈS

ALLY, Jacqueline (née Descheneaux)
D'Ottawa, Ontario, le mardi 8 février 2000, à l'hôpital à l'âge de 79 ans, est décédée Jacqueline Descheneaux. Elle était l'épouse de feu Maxime Ally, la mère de Suzanne (Charles Guy Paquette) et de Guylaine (Robert Bakerdjian). Elle laisse 5 petits-enfants Nathalie, François, Manuel, Natalie et Danielle. Elle était la soeur de Père Jacques Descheneaux (o.m.i.) et de Bertrand (Thérèse Fontaine). Elle laisse également un grand ami Herbert Warren. Parents et ami(e)s sont invité(e)s à assister à une messe en la mémoire de la défunte le samedi 12 février en l'église St-Pierre Apôtre (1201 rue de la Visitation, Montréal) à 11 h. Pour de plus amples informations, veuillez composer le 613-241-3680, à la Maison funéraire Racine, Robert et Gauthier à Ottawa. Dons de messes au nom du père Jean-Jacques Descheneaux (o.m.i.) ou dons à l'Association pulmonaire (1-888-566-5864) seraient grandement appréciés par la famille.

BEAUDRY (Lacombe), Louise
1917 - 2000
À Montréal, le 9 février 2000, à l'âge de 82 ans, est décédée Mme Louise Lacombe, épouse de feu Jean-Jacques Beaudry, mère de Marie-Hélène (Louis Bruneau), Jacques (Anita Jarjour) et Denise. Elle laisse dans le deuil son petit-fils Antoine ainsi que sa soeur Claire, ses deux belles-soeurs Marie Lacombe et Françoise Girouard, cousins, cousines, neveux et nièces, parents et amis. Elle nous manque déjà.
Les funérailles auront lieu le vendredi 11 février. Le convoi funèbre partira du
Salon funéraire Alfred Dallaire inc.
1111, rue Laurier Ouest, Outremont
pour se rendre à l'église Ste-Madeleine, 750 Outremont, où le service sera célébré à 11 h et de là au cimetière Notre-Dame-des-Neiges.

BEDROSSIAN, Gilbert
Décédé subitement le 6 février à West Palm Beach, en Floride, à l'âge de 53 ans. Il laisse dans le deuil son frère Robert Bedrossian et sa belle-soeur Estelle (et la fille de celle-ci, Charlotte), son amie Carole Vézina, ses cousins Edouard, Edmond et Edgar Kfoury, leurs épouses, leurs enfants et petits-enfants ainsi que sa cousine Marcelle Malouf-Aghabian (Los Angeles) et ses enfants, père Félix Malouf, Michel Malouf et sa famille (Beyrouth). Au lieu de fleurs, des dons à la Fondation des maladies du coeur du Québec seraient appréciés. La famille recevra les condoléances au
Complexe funéraire Urgel Bourgie
790, ave Ste-Croix, Ville St-Laurent
Les funérailles auront lieu le samedi 12 février à 11 h en l'église St-Germain d'Outremont et de là au cimetière Notre-Dame-des-Neiges. Parents et amis sont priés d'y assister sans autre invitation. Heures des visites: vendredi de 14 à 17 h et de 19 à 22 h. Samedi à compter de 10 h.

1er ANNIVERSAIRE

M. Adrien Bélanger
1923 - 1999
Une année s'est écoulée depuis que tu nous as quittés. C'est avec beaucoup d'affection que nous pensons à toi.
Laurette, tes filles, tes fils, leurs conjoint(e)s et tes petits-enfants.

REMERCIEMENTS

REMERCIEMENTS au Sacré-Coeur pour faveur obtenue. T.H.
REMERCIEMENTS au Sacré-Coeur pour faveur obtenue. R.P.



BÉLANGER, Harry
De St-Bruno, le 8 février 2000, à l'âge de 78 ans, est décédé Harry Bélanger, époux de Anne-Marie Berger. Outre son épouse, il laisse dans le deuil son fils Marc, ses 3 petits-enfants Annie, Maude et Félix Thibodeau, sa soeur Mariette Bélanger Côté ainsi que de nombreux parents et amis. Une cérémonie aura lieu en l'église Saint-Bruno de Montarville le samedi 12 février à 14 h. La famille recevra les condoléances 1 heure avant le service à l'église.
Direction funéraire E. Tétreault et Fils et Urgel Bourgie

CHÊNEVERT, Paul
Aux soins palliatifs de l'hôpital Notre-Dame après un courageux combat contre le cancer, le 8 février 2000, à l'âge de 69 ans, est décédé Paul A. Chênevert, époux de Louise Beaumont, fils de feu J. Georges Chênevert (co-fondateur de S.N.C.) et de feu Thérèse Cadieux. Outre son épouse, il laisse dans le deuil ses trois fils Bernard (Claudette Brisson), Louis (Debbie Everitt) et Yves (Geneviève Lafond), ses petits-enfants Julie, Stéphanie, Lisa, Sophie et Christopher, Sébastien Brisson, sa belle-soeur Pauline Hotte et son beau-frère Jean-Paul Beaumont (Marcelle Hétu) et de nombreux parents et amis. Merci au docteurs Nutini, Thuot et Guévin de l'hôpital St-Luc pour leur dévouement ainsi qu'au personnel infirmier pour leus soins attentionnés. La famille recevra les condoléances au
Complexe funéraire Urgel Bourgie
1255, Beaumont, Ville Mont-Royal
Les funérailles auront lieu le samedi 12 février à 13 h en l'église St-Joseph de Mont-Royal, 1620 Laird, Ville Mont-Royal et de là au cimetière Notre-Dame-des-Neiges. Heures de visites: jeudi et vendredi de 14 à 17 h et de 19 à 21 h 30, samedi dès 11 h 30.



DAOUST, Léo
À sa résidence, le 9 février 2000, à l'âge de 84 ans, est décédé paisiblement Léo Daoust, époux de feu Yvette Houle. Il laisse dans le deuil ses enfants Raymonde (feu Jean St-Louis), Michel (Andrée Néron), Lorraine (Daniel Mèley) et Christiane (Yves Cournoyer), ses 5 petits-enfants et 2 arrière-petits-enfants, ses soeurs Cécile et Ruth et autres parents et amis. La famille recevra les condoléances au
Complexe funéraire Urgel Bourgie
2251, Jean-Talon Est
Les funérailles auront lieu le samedi 12 février à 14 h en l'église St-Barthélemy et de là au cimetière Notre-Dame-des-Neiges. Des dons à la Fondation Serge St-Louis (sclérose en plaques), 2540, boul. Daniel-Johnson, bureau 1000, Chomedey, Laval, H7T 2S3, seraient appréciés. Heures de visites: vendredi de 14 à 17 h et de 19 à 22 h, samedi dès 12 h 30.

GAGNON, Jean
À Dorval, le 9 février 2000, à l'âge de 86 ans, est décédé Jean Gagnon, époux de feu Cécile Gagnon. Il laisse dans le deuil ses enfants, Pierre-Louis, Raymond, Louise (Glen Hedley) et Guy (Mireille Hébert), ses petits-enfants, Alain, Elaine, Carmelle, André, Michèle et Sherrie de même que son arrière-petite-fille, Tamara. Il laisse également de nombreux autres parents et amis.
Les funérailles auront lieu en l'église La Présentation de la Ste-Vierge, 665, de l'Église, Dorval, le samedi 12 février à 10 h 30. Au lieu de fleurs, des dons à l'oeuvre de charité de votre choix seraient appréciés.
Direction J.J. Cardinal

HÉROUX-TESSIER, Blandine
1902 - 2000
Au CHSLD, pavillon Champlain de Verdun, le 8 février 2000, à l'âge de 98 ans, est décédée madame Blandine Tessier, épouse de feu Armand Héroux. Elle laisse dans le deuil ses enfants, Gertrude, Yves (Micheline Pelletier), Lucie, Michel (Ginette Larosée), sa soeur Gisèle Tessier (Paul Pratte) ainsi que plusieurs petits-enfants et arrière-petits-enfants, belles-soeurs, neveux et nièces. Selon ses volontés, elle ne sera pas exposée. Un service religieux en présence des cendres aura lieu le samedi 12 février à 13 heures en l'église Notre-Dame-Auxiliatrice, 4141, avenue Bannantyne, Verdun, près de l'avenue de L'Église. La famille recevra les condoléances à compter de midi. Des dons à la Maison Victor Gadbois, 1000 Chabot, St-Mathieu de Beloeil, J3G 4S5, seraient appréciés.
Direction Alfred Dallaire inc.

LEDUC (Millette), Aline
À Montréal, le 9 février 2000, à l'âge de 91 ans, est décédée Aline Millette, épouse de feu Henri Leduc. Elle laisse dans le deuil ses enfants Jeannine, Réal (Claudette Beaudin), Gisèle (Claude Desjardins), ses petits-enfants et ses arrière-petits-enfants, de même que ses soeurs Rhéa, Thérèse, Laure et Rita, ainsi que son frère Rosaire et de nombreux parents et amis. La famille recevra les condoléances au
Complexe funéraire Urgel Bourgie
400, Henri-Bourassa Est
Les funérailles auront lieu le samedi 12 février à 13 h en l'église Saint-Vincent Ferrier et de là au cimetière Repos Saint-François d'Assise. Parents et amis sont priés d'y assister sans autre invitation. Heures de visite: vendredi de 14 à 17 h et de 19 à 22 h, samedi à partir de 11 h 30.

SENÉCAL, JACQUES
1901 - 2000
À Montréal, le 6 février 2000, à l'âge de 98 ans, est décédé Jacques Senécal, C.R. Époux de feu Germaine Morin, il laisse dans le deuil ses filles Marie (Michel Emond), Hélène David, sa belle-fille Mary Watson Senécal (feu Hubert), ses petits-enfants François, Nathalie et Elizabeth Senécal, Sophie et Stéphanie Emond, Frédérique Denis, son frère Pierre Senécal (Solange Dumas) et son arrière-petite-fille Madeleine Senécal, ainsi que plusieurs neveux, nièces, parents et amis.
Une messe commémorative aura lieu en l'église St-Léon de Westmount, 4311, de Maisonneuve Ouest, le lundi 14 février à 11 h. Parents et amis sont priés d'y assister sans autre invitation. La famille les accueillera à partir de 10 heures trente. Un don peut être fait à l'oeuvre des Petits Frères des Pauvres, 4624, Garnier, Montréal, H2J 3S7.
Direction Alfred Dallaire inc.

MADORE, Louis
À Hallandale, Floride, le 5 février 2000, à l'âge de 82 ans, est décédé Louis Madore, époux de Cécile Vidal. Outre son épouse, il laisse dans le deuil ses enfants feu Jean-Pierre, Gilles (Lise Desforges), Jacques (Georgette Back), Yves, ses petits-enfants Edith (Mario Bégin), Josée (Martin Robert), Nathalie (Alain Bélanger), Éric et Isabelle, Yolande (Eric Desrosiers), Pierre-Simon (Liette Rochon) et Marie-Josée (Eric Lamoureux), Sébastien (Valérie Brodger), Vincent (Sylvie Lachance), Alexandre, neuf arrière-petits-enfants; prédécédé par son frère Marcel et ses deux soeurs Lorenza et Anne. Il laisse également dans le deuil ses belles-soeurs, beaux-frères et autres parents et amis. Selon sa volonté, une messe sera célébrée en Floride le samedi 12 février 2000 et un service commémoratif le samedi 19 février 2000 à 14 h en l'église St-Edmond, 230, rue Gouin, à St-Jean-sur-Richelieu.



MALO, Roger (abbé)
À l'hôpital Hôtel-Dieu de Montréal, le 7 février 2000, à l'âge de 82 ans, est décédé monsieur l'abbé Roger Malo, prêtre du diocèse de Montréal, fils de feu Charles-Emile Malo et de feu Eva Lafrance. M. Malo fut ordonné prêtre le 31 mai 1945, il fut professeur au collège de l'Assomption ainsi qu'au collège Marie-Médiatrice. Il fut curé fondateur de la paroisse Notre-Dame-de-L'Espérance, de l'Ile Bigras, Laval (1954 - 1963), curé de la paroisse St-Georges, de Montréal (1963 - 1988). Il demeurait à la Résidence Ignace-Bourget depuis sa retraite. Il laisse dans le deuil son frère Adrien (Suzanne Darsigny), ses soeurs: Yvette, Gisèle (feu Léo Gingras) et soeur Jeannine (soeur missionnaire de Notre-Dame d'Afrique), ses neveux et nièces, parents et amis. Exposé le vendredi 11 février de 14 à 22 h au
Salon funéraire Alfred Dallaire inc.
2645, boul. Henri-Bourassa Est
(angle Vianney), Montréal
Les funérailles auront lieu le samedi 12 février à 11 h à l'église de la Visitation de la Bienheureuse Vierge-Marie, 1847, boul. Gouin Est, Montréal. Inhumation au cimetière Notre-Dame-de-L'Espérance, Ste-Dorothée, Laval.

MARTIN (Ally), Eva
1908 - 2000
De Longueuil, le 9 février 2000, à l'âge de 91 ans, est décédée Mme Eva Ally Martin, épouse de feu M. Wilfrid Martin. Elle laisse dans le deuil ses enfants Denise (Raymond Bienvenue), Normand (Claudette Beaudin), Ronald (Madeleine Poirier), Céline (Jacques Carpentier), Marie-Paule, Jacqueline (Roger Marcil), Isabelle (Claude Cardinal), Francine (Yvan Lajeunesse), sa soeur Rosa Ally Letendre, ses petits-enfants et arrière-petits-enfants ainsi que plusieurs autres parents et amis. Exposée à
La Maison Darche
505, Curé-Poirier Ouest, Longueuil
Les funérailles seront célébrées le samedi 12 février à 14 h 30 en l'église de la co-cathédrale St-Antoine et de là au crématorium Darche, lieu de la sépulture. Heures des visites: vendredi de 14 à 17 h et de 19 à 22 h, samedi ouverture du salon 11 h.

MATHIEU, Léo
1906 - 2000
Au Centre hospitalier Jacques-Viger de Montréal, le 10 février 2000, à l'âge de 93 ans, est décédé M. Léo Mathieu, retraité du Gouvernement du Québec. Il laisse dans le deuil son épouse Cécile Germain, sa fille Fernande (Jacques Madore), ses petits-enfants Sylvie et Luc (Lyse Côté); ses arrière-petites-filles Caroline et Joanie ainsi que plusieurs neveux et nièces, parents et amis. La famille recevra les condoléances le vendredi 11 février à 14 h au salon funéraire
Alfred Dallaire inc.
1111, rue Laurier Ouest, Outremont
Les funérailles auront lieu le samedi 12 février à 13 h en l'église Ste-Madeleine d'Outremont, 750, rue Outremont à Outremont, puis inhumation au cimetière Notre-Dame-des-Neiges. Parents et amis sont priés d'y assister sans autre invitation. Remerciements au personnel du Centre hospitalier Jacques-Viger pour les bons soins donnés. Au lieu de fleurs, des dons à la Fondation du Centre hospitalier Jacques-Viger seraient appréciés. Heures des visites: vendredi de 14 à 17 h et de 19 à 22 h. Samedi à compter de 11 h 30.

MAYER, Thérèse
1917 - 2000
À Montréal, le 9 février 2000, à l'âge de 83 ans, est décédée mademoiselle Thérèse Mayer, célibataire. Elle laisse dans le deuil ses soeurs Georgette Pesant, Suzanne Leblanc et son frère Paul, plusieurs neveux et nièces. Selon ses volontés, elle ne sera pas exposée. Les funérailles auront lieu le samedi 12 février à 11 h en l'église St-Antoine Marie Claret, boul. Henri-Bourassa, coin Larose. La famille recevra les condoléances à l'église à compter de 10 h.
Direction Alfred Dallaire inc.



PARENT, Marcel
La famille Parent a le regret de vous faire part du décès, à Montréal, le 8 février 2000, à l'âge de 86 ans, de Marcel Parent, époux de feu Madeleine Lanthier. Il laisse dans le deuil ses enfants Michel (Hélène Borkowski), Benoit, Johanne (Mike Redmond) et Étienne (Claude Poirier), ses petits-enfants Catherine (Todd Atwood), Évelyne, Alexandre, Philippe, David, Thomas, Annie, Amélie et son arrière-petite-fille Cécilia, son frère Jacques (Imelda Thériault), ses beaux-frères et belles-soeurs, neveux et nièces ainsi que plusieurs amis. Il ne sera pas exposé. Un service commémoratif sera célébré le samedi 12 février à 15 h en la cathédrale Marie-Reine du Monde, 1085 cathédrale, Montréal. La famille accueillera parents et amis à 14 h 30. Au lieu de fleurs, des dons à la Société d'Alzheimer du Québec seraient appréciés.
Marcel Parent était retraité de la Ville de Montréal. Il a été maître de chapelle aux églises Sainte-Bernadette, Notre-Dame des Victoires et Saint-Étienne. Il a dirigé le choeur des pompiers de Montréal pendant quinze ans. Cet homme simple, au grand coeur, a toujours été épris de justice et de liberté. Nous le regretterons toujours.

PELLERIN, Lucie
À Montréal, le 10 février 2000, à l'âge de 80 ans, est décédée Lucie Pellerin, psychothérapeute pendant 40 ans. Elle laisse dans le deuil ses soeurs Madeleine Pellerin Cardin, Rachel Pellerin Farley, ses neveux et nièces, en particulier sa nièce Sylvie Simard. La famille recevra les condoléances au
Complexe funéraire Urgel Bourgie
5650, Côte-des-Neiges
Les funérailles auront lieu le samedi 12 février à 13 h en l'église St-Germain d'Outremont, 28, Vincent d'Indy, et de là au cimetière de Nicolet. Heures de visite: vendredi 11 février de 14 à 17 h et de 19 à 22 h, samedi à partir de 11 h.

PERRAS, Paul-Émile
À Lachine, le 7 février 2000, à l'âge de 87 ans, est décédé Paul-Émile Perras, veuf de Alice Meunier décédée le 15 octobre 1998 à l'âge de 88 ans. Il laisse dans le deuil sa fille Lise, sa soeur Réjeanne ainsi que tous ses neveux et nièces, cousins et cousines. Exposition à l'église une heure avant le service qui aura lieu à 14 h le 12 février prochain, à l'église Notre-Dame-de-la-Garde, 785 rue Brault, Verdun.
Direction Alfred Dallaire inc.

RISBUD, Shripad
À St-Albert (Alberta), le 7 février 2000, à l'âge de 65 ans, est décédé Shripad Shridhar Risbud. Il laisse dans le deuil son épouse Lise (Archambault), son fils Anil, sa fille Sheila, son gendre Pierre Vincent et ses petits-enfants Gabriel Aditya et Maya. Il laisse aussi son frère Shrihari, ses beaux-frères Réal (Lois), Yves (Diane), Michel (Joanne) et Louis (Dominique), ainsi que de nombreux neveux et nièces au Québec et en Inde. Un don peut être versé à la Maanaw Seva Association pour des projets de développement en Inde à l'adresse suivante: 30 Malmo Ave, St-Albert (Alberta) T8N 1L4.

ROWE (Lapensée), Emerencienne
À Repentigny, anciennement de Dorval, le 7 février 2000, à l'âge de 87 ans, est décédée Emerencienne (Merence) Lapensée-Rowe, épouse de feu Harry Rowe. Elle laisse dans le deuil ses enfants Harriet (Jos Strati), Muriel (Raymond Beaubien), Marceline (Sam Strati), Lewis (Val Raymond), Roger (Bertha MacDonald) et est prédécédée par Ronnie (Denise Lemieux). Elle laisse aussi ses soeurs Cécile Campbell et Jeanne D'Arc (Joan) Picard, plusieurs petits-enfants et arrière-petits-enfants et proches parents. Au lieu de fleurs des dons à la Fondation des maladies du coeur du Québec seraient appréciés.
Les funérailles auront lieu en la chapelle de la résidence funéraire Lakeshore Cardinal inc., 560, Bord du Lac, Dorval, le samedi 12 février à 14 h 30. Visites: samedi à compter de 13 h 30.

YALE (Godbout), Michelle
À Montréal, le 10 février 2000, à l'âge de 62 ans, est décédée Michelle Godbout, épouse de Jean Yale. Outre son époux, elle laisse dans le deuil ses filles Ninon (Alain Gareau) et Rosie (Jean Petitclerc), ses petits-enfants Louis, Philippe, Béatrice et Marius, ses soeurs Louise Yates et Olivette Deneault ainsi que neveux et nièces. La famille recevra les condoléances au
Complexe funéraire St-François d'Assise et Urgel Bourgie
6700, Beaubien Est, Montréal
Les funérailles auront lieu le samedi 12 février à 13 h en l'église Notre-Dame d'Anjou (8200 Place de l'Église) et de là au cimetière Repos St-François d'Assise. Parents et amis sont priés d'y assister sans autre invitation. Des dons à la Société canadienne du cancer seraient appréciés. Heures de visite: vendredi de 14 à 17 h et de 19 à 22 h, samedi à compter de 10 h.

PRIÈRES

MERCI MON DIEU

Dites 9 fois *Je vous salue Marie* par jour durant 9 jours. Faites trois souhaits, le premier concernant les affaires, les deux autres pour l'impossible. Publiez cet article le 9e jour, vos souhaits se réaliseront même si vous n'y croyez pas. Merci mon Dieu. C'est incroyable mais vrai. M.D.



Remerciements au Sacré-Coeur pour faveur obtenue. Que le Sacré-Coeur de Jésus soit loué, adoré et glorifié, à travers le monde pour les siècles. Amen. Dites cette prière 6 fois par jour pendant 9 jours et vos prières seront exaucées même si cela semble impossible. N'oubliez pas de remercier le Sacré-Coeur avec promesse de publication, quand la faveur sera obtenue. J.A.

Collectes de sang
Donner du sang, une question de vie.
Info-Collecte
(514) 832-0873
1 800 343-SANG
Site internet:
www.hema-quebec.qc.ca
HÉMA-QUÉBEC

Des actions concrètes pour CHANGER LE MONDE
D'accord ! Je donne
Oxfam Québec
2330, rue Notre-Dame Ouest, bureau 200,
Montréal (QC) H3J 2Y2
514.937.1614 • 1.877.937.1614 (sans frais)
www.oxfam.qc.ca

Missing files that are needed to complete this page:

60 passagers de l'appareil afghan détourné demandent l'asile politique à Londres

GLENN McKENZIE
Associated Press
LONDRES

Le détournement de l'avion afghan sur l'aéroport londonien de Stansted s'est terminé pacifiquement jeudi, avec la reddition inconditionnelle des pirates de l'air. Mais les motivations de cet cet étrange détournement restent encore floues : 60 personnes à bord ont demandé l'asile politique pour elles et 14 proches et on se demandait donc si toute l'affaire n'avait pas été organisée dans ce seul but.

La police a interpellé 21 personnes sur les 151 qui se trouvaient encore à bord du Boeing 727 de l'Ariana Airlines, bloqué depuis quatre jours sur l'aéroport londonien, et saisi un arsenal relativement modeste. Quand aux demandeurs d'asile, on ne savait pas dans l'immédiat si les pirates en faisaient partie.

Ce dénouement sans violence, cette reddition sans conditions, ainsi que l'absence de revendications précises laisse donc supposer qu'il s'agit d'un détournement organisé afin obtenir l'asile politique pour l'ensemble des personnes à bord de l'avion.

D'où l'émoi de Londres, qui a fait part de sa détermination, martelant que détourner un avion n'est absolument pas le moyen d'obtenir l'asile politique sur son sol. Devant les Communes, le ministre de l'Intérieur Jack Straw s'est engagé à évaluer personnellement chaque dossier, laissant entendre que toute personne ayant pris ce vol avec l'intention d'obtenir l'asile serait considérée comme complice du détournement.

L'affaire a déclenché le débat politique, mais aussi parmi les organisations de défense des droits de l'Homme. Pour Nick Hardwick, directeur du Conseil des réfugiés, tous désormais — passagers et pirates — risquent le pire dans l'Afghanistan des talibans, paria de la communauté internationale, régime le plus fondamentaliste de la planète et pays dévasté par la guerre et la pauvreté.

« C'est un geste désespéré de la part d'hommes désespérés voulant mettre leurs familles à l'abri. Cela n'excuse pas tout, mais cela ne veut pas dire que nous puissions renvoyer des gens vers une situation très dangereuse dans réfléchir attentivement », a-t-il déclaré.

De fait, le chef de la diplomatie des talibans Wakil Ahmed Muttawakil a demandé à Londres de renvoyer rapidement équipage et passagers en Afghanistan. Et Londres a affrété un charter jeudi soir pour rapatrier les volontaires.

Quant au ministre de l'Aviation civile Akhtar Mohammed Manzoor, il a demandé que les pirates de l'air soient « punis, car sinon cela montrera à tous qu'on peut détourner un avion pour obtenir l'asile ».

La reddition a eu lieu dans la nuit : passagers et membres d'équipage ont quitté l'avion en deux groupes, le premier libéré vers 3h50, le second trois heures plus tard. Devant ces hommes et femmes en tenue traditionnelle afghane, la police semblait dépassée par l'ampleur de la tâche.
Cette étrange affaire avait commencé dimanche, le vol intérieur Kaboul/Mazar-i-Charif étant détourné peu après son décollage. Après un périple au-dessus de l'Europe, l'avion se posait lundi à Stansted et la police britannique commençait les pourparlers.

PHOTO AP

Une fois la crise dénouée, des policiers vident la soute à bagages de l'appareil afghan détourné sur Londres.

Fusillade dans une école : trois étudiants blessés

Presse Canadienne
TORONTO

Un adolescent a été grièvement blessé et deux autres jeunes ont subi des blessures mineures, hier après-midi, lors d'une fusillade survenue dans le stationnement d'une école secondaire de Toronto.

L'incident s'est produit alors que les élèves s'apprêtaient à quitter le « high school » Emery Collegiate Institute, situé dans le nord-ouest de la ville. Les victimes, deux adolescents de 17 ans et un jeune homme de 18 ans, ont été transportées à l'hôpital. La vie de l'un d'eux est en danger.

Selon la police, l'un des garçons victimes de la fusillade fréquentait le « high school » Emery alors que l'autre en était un ancien élève ; le troisième n'était pas lié à cette institution. L'un d'eux a été touché à la poitrine, l'autre à l'abdomen, le troisième au coude.

Les forces policières ont bouclé le secteur afin de tenter de retracer au moins un suspect, qui portait une arme à feu. Il n'a pas été précisé si le ou les suspects fréquentaient cette école.

La police ignorait encore hier soir le mobile de la fusillade. Mais selon certaines informations, il est possible que la scène ait été filmée par la caméra de surveillance de l'école, ce qui pourrait élucider l'affaire.

Avant même que tous les détails n'aient été divulgués, le premier ministre Mike Harris a promis de rendre les écoles ontariennes plus sécuritaires. « J'ai deux fils d'âge scolaire et je suis profondément troublé par les actes de violence », a déclaré M. Harris par voie de communiqué. « La sécurité de nos enfants est primordiale. Je vais faire tout en mon pouvoir pour m'assurer que nos écoles et nos communautés ne courront aucun danger. »

Les responsables de la sécurité dans les écoles préoccupent de plus en plus les parents et les administrateurs scolaires depuis que des fusillades meurtrières ont eu lieu au Canada et aux États-Unis.

Lors du pire drame, survenu le 20 avril 1999, deux étudiants de l'école secondaire Columbine à Littleton, au Colorado, ont tué par balles 12 élèves et un enseignant et en ont blessé 23 autres avant de se suicider.

Une semaine plus tard, un adolescent de 14 ans fréquentant l'école secondaire W.R. Myers de Taber, en Alberta, tuait un étudiant de 17 ans et en blessait un autre, après avoir été présumément victime de brimades de la part de ses camarades.

Inspection obligatoire pour les Boeing MD80, MD90, DC9 et B717

Agence France-Presse
WASHINGTON

L'administration américaine de l'aviation civile (FAA) a ordonné hier l'inspection de quelque 1100 appareils, de la série des MD-80, les MD-90, les DC9 et les B-717 en service aux États-Unis, a annoncé un porte parole.

Cette décision est prise à la suite de l'accident d'un MD-83 de la compagnie Alaska Airlines qui a fait 88 morts le 31 janvier au large de la Californie.

Cette inspection, que Boeing avait déjà recommandée mercredi soir aux compagnies aériennes et aux autres exploitants de ces appareils, a conduit hier Alaska Airlines a mettre hors service deux de ses 34 Boeing MD-80 après la découverte de problèmes dans le mécanisme actionnant les stabilisateurs de ces avions. Les autres appareils ont été remis en service, à l'exception de trois qui font l'objet d'une révision générale de routine.

La défaillance de cette pièce serait à l'origine de la catastrophe d'Alaska Airlines, ont indiqué les enquêteurs du Bureau national de la sécurité des transports (NTSB). Ces derniers devaient se rendre à Seattle (État de Washington, nord-ouest) pour inspecter les deux appareils, a indiqué la compagnie.

Le porte parole de la FAA, Paul Turk, a expliqué que cette décision rendait en fait obligatoire l'inspection recommandée par Boeing la veille.

Les compagnies aériennes disposent de deux à trois jours pour s'exécuter et faire part au NTSB et à la FAA (Federal Aviation Administration) des résultats de ces inspections, a-t-il dit.

Alaska Airlines a précisé dans un communiqué que les problèmes ont été découverts hier matin. L'un des appareils se trouve à Seattle, l'autre à Portland (Oregon, nord-ouest).

La pièce défaillante, une sorte de tige à crans, permet d'actionner le stabilisateur de l'avion. Ce dernier, une mini-aile située à l'arrière de l'appareil, donne au pilote la possibilité de contrôler la stabilité en vol.

Selon les indications préliminaires des enquêteurs, l'équipage du MD-83 d'Alaska Airlines avait fait part de difficultés à contrôler l'appareil en raison d'une « compensation de stabilisateur bloquée ».

La FAA estime à 1900 le nombre total des appareils concernés par cette directive en service dans le monde, dont 1100 aux États-Unis.

Les compagnies aériennes et exploitants non américains, qui ne sont pas tenus de faire ces inspections, suivent en effet toujours les directives de la FAA.

La série des MD-80, le MD-90 et le B-117 ainsi que les anciens DC9 sont tous équipés du même système de stabilisateur. Ces appareils sont des bi-réacteurs moyen courrier dont la capacité varient de 100 places (B-717) à 170 places. Ils ont également la caractéristique d'avoir leur réacteurs à l'arrière du fuselage et non sous les ailes pour la plupart des autres avions.

Gang secret de policiers ripoux

Agence France-Presse
LOS ANGELES

Une fraternité secrète existait entre policiers « ripoux » de Los Angeles, distribuant même des récompenses à des policiers ayant tué ou blessé des gens, rapportait hier le *Los Angeles Times*.

Des documents obtenus par le journal suggèrent que le scandale au sein de la police de Los Angeles (LAPD) est encore plus grave qu'on on ne le pensait jusqu'alors.

Selon les témoignages de l'un de ces policiers, Rafael Perez, cette fraternité liait plus de 30 membres du commissariat Rampart à Los Angeles.

Au total, plus de 70 policiers de la LAPD font l'objet d'une enquête pour avoir commis des délits ou les avoir couverts, selon le journal.

Depuis le début en 1999 du scandale touchant la police de Los Angeles, une vingtaine de policiers de la ville ont été démis de leurs fonctions ou ont démissionné, après des révélations de Rafael Perez, un policier condamné pour vol de drogue et qui a accepté de collaborer avec la justice en échange d'une sentence moins lourde.

La justice soupçonne des membres de la police d'avoir tiré sur des suspects désarmés, et parfois menottés, d'avoir fabriqué des preuves et fait de faux témoignages.

AVIS LÉGAUX - APPELS D'OFFRES - SOUMISSIONS - ENCANS

COMMUNAUTÉ URBAINE DE MONTRÉAL

AVIS DE CONVOCATION

DATE : Le mercredi 16 février 2000

17 h – Assemblée régulière du Conseil

LIEU : Hôtel de Ville de Montréal, 275, rue Notre-Dame Est
Métro Champ-de-Mars

Une période de questions est prévue pour le public au début de l'assemblée. Les personnes désirant poser des questions doivent s'inscrire dans les 15 minutes précédant le début de l'assemblée.

2830057

FUTURE SHOP

AVIS À NOTRE CLIENTÈLE

Veuillez noter l'erreur suivante dans notre circulaire du 9 au 15 février 2000 :

La remise postale sur le logiciel Quicken Deluxe 2000 annoncé en page 3 est de 10 $ et non de 40 $ comme indiquée. Le prix après remise est bien de 49,99 $.

Veuillez nous excuser pour tout inconvénient que cela aurait pu causer à notre clientèle.

Merci de votre compréhension.

2830528

Appel d'offres

Ville de Montréal

Service de l'approvisionnement et du soutien technique

SERVICES PROFESSIONNELS - Concept d'éclairage d'ambiance de rues et d'illumination de bâtiments en périphérie de la place d'Armes et de la basilique Notre-Dame.

Des soumissions sont demandées et devront être reçues, avant 14 h à la date ci-dessous, au Service du greffe de la Ville de Montréal à l'attention du greffier, 275, rue Notre-Dame Est, bureau R-106, Montréal H2Y 1C6, pour :

Soumission :
00-6704

Date d'ouverture :
1er mars 2000

Documents :
Les documents relatifs à cet appel d'offres seront disponibles **à compter du 14 février 2000** au Service : Approvisionnement et du soutien technique, 9515, rue Saint-Hubert, Montréal H2M 1Z4, contre un paiement de **50 $**.

Dépôt de garantie :
Aucun cautionnement.

Renseignements :
M. Pierre Veillette, agent d'approvisionnement - (514) 872-0349

Vente du cahier des charges :
Téléphone :(514) 872-1000
Télécopieur :(514) 872-2519

Tout paiement doit être fait au comptant ou sous forme de chèque certifié à l'ordre de : Ville de Montréal.

Pour être considérée, toute soumission doit être présentée sur les formulaires préparés par la Ville et transmise dans l'enveloppe prévue à cette fin.

Les soumissions reçues seront ouvertes publiquement à la salle du conseil de l'hôtel de ville, immédiatement après l'expiration du délai fixé pour leur réception.

La Ville de Montréal ne s'engage à accepter ni la plus basse ni aucune des soumissions reçues et n'assume aucune obligation de quelque nature que ce soit envers le ou les soumissionnaires.

Montréal, 11 février 2000

Le greffier,
Me Léon Laberge

2829477

AMT
AGENCE MÉTROPOLITAINE DE TRANSPORT

APPEL D'OFFRES

TRAVAUX D'AMÉNAGEMENT, DE SIGNALISATION, DE MARQUAGE ET DE FEUX DE CIRCULATION DE LA VOIE RÉSERVÉE CARTIER / CARREFOUR-LAVAL ET DU TRONÇON LAURENTIEN DE LA VOIE RÉSERVÉE MARCEL-LAURIN / CÔTE-VERTU

Date et heure limites de réception des offres:
Le 1er mars 2000 à 10 h

Prix du document :
150 $, toutes taxes incluses

No d'appel d'offres : AMT 10-CO-050

Les documents d'appel d'offres peuvent être achetés ou consultés sur place à partir de 13 h le 11 février 2000, du lundi au vendredi inclusivement de 9 h à 12 h et de 16 h 30 à l'endroit suivant :

Agence métropolitaine de transport
500, Place d'Armes, bureau 2525
Montréal (Québec) H2Y 2W2
Pour renseignement : (514) 287-7266.

Le paiement des documents s'effectue par chèque visé ou mandat fait à l'ordre de l'Agence métropolitaine de transport et n'est pas remboursable.

Seules les personnes, sociétés ou compagnies qui possèdent l'expérience pertinente à l'objet du contrat et qui ont acheté le document d'appel d'offres directement de l'AMT peuvent présenter une offre. L'AMT n'est pas tenue d'accepter ni la plus basse ni aucune des soumissions.

Francesca Torasso
Responsable de l'approvisionnement et de l'informatique

2830660

Appels d'offres

Ville de Montréal

Service de l'approvisionnement et du soutien technique
Des soumissions sont demandées et devront être reçues, avant 14 h à la date di-dessous, au Service du greffe de la Ville de Montréal à l'attention du greffier, 275, rue Notre-Dame Est, bureau R-106, Montréal H2Y 1C8, pour :

Soumission : 00-6757
Câbles électriques (36 mois)

Date d'ouverture : 6 mars 2000

Dépôt de garantie : 5% de la valeur du contrat.

Renseignements : Madame Carole Tremblay, agente d'approvisionnement - (514) 872-1059.

Soumission : 00-6747
SERVICES PROFESSIONNELS - Restauration du square Dorchester/Place du Canada - Phase I - et réaménagement du parc Berthier.

Date d'ouverture : 6 mars 2000.
Dépôt de garantie: Aucun cautionnement.

Renseignements : M. Pierre Veillette, agent d'approvisionnement - (514) 872-0349.

Soumission : 00-6732
SERVICES PROFESSIONNELS - Aménagement d'un pôle d'attraction des parcs de l'archipel Rochon-Boutin-Gagné, situés entre Gouin/19e Avenue et André-Corbeil dit Tranchemontagne.

Date d'ouverture : 6 mars 2000

Dépôt de garantie : Aucun cautionnement.

Renseignements: M. Pierre Veillette, agent d'approvisionnement - (514) 872-0349.

Soumission : 00-6743
SERVICES PROFESSIONNELS - Aménagement des espaces de la coulée Grou - Phase I.

Date d'ouverture : 1er mars 2000.

Dépôt de garantie : Aucun cautionnement.

Renseignements: M. Pierre Veillette, agent d'approvisionnement - (514) 872-0349.

Vente des cahiers des charges:
Téléphone: (514) 872-1000
Télécopieur: (514) 872-2519

Documents:
Les documents relatifs à ces appels d'offres seront disponibles à compter du 14 février 2000 au Service de l'approvisionnement et du soutien technique, 9515, rue Saint-Hubert, Montréal H2M 1Z4, contre un paiement de 50 $.

Tout paiement doit être fait au comptant ou sous forme de chèque certifié à l'ordre de la Ville de Montréal.

Pour être considérée, toute soumission doit être présentée sur les formulaires préparés par la Ville et transmise dans l'enveloppe prévue à cette fin.

Les soumissions reçues seront ouvertes publiquement à la salle du conseil de l'hôtel de ville, immédiatement après l'expiration du délai fixé pour leur réception.

La Ville de Montréal ne s'engage à accepter ni la plus basse ni aucune des soumissions reçues et n'assume aucune obligation de quelque nature que ce soit envers le ou les soumissionnaires.

Montréal, le 11 février 2000.

Le greffier,
Me Léon Laberge

2829088

APPEL D'OFFRES
TRAVAUX D'AQUEDUC, D'ÉGOUTS DE CHAUSSÉE, DE TROTTOIR, ET DE BORDURE

Des soumissions séparées sous pli scellé seront reçues au bureau du Greffe de Ville de Saint-Laurent, 777, boulevard Marcel-Laurin, Saint-Laurent (Québec) H4M 2M7, jusqu'au **mardi 29 février 2000 à 10 h** et seront ouvertes publiquement après l'heure ci-avant indiquée à la salle de conférence A de l'hôtel de ville pour:

Travaux d'entrées de service d'aqueduc et de pose de regards pour entrées de service d'égout à être exécutés en 2000 en divers endroits dans la Ville — Soumission G-358

Travaux d'aqueduc, d'égouts sanitaire et pluvial, de chaussée, de trottoir et de bordure sur les rues Roger-Lemelin et Jean-B.-Meilleur — Soumission G-359

Les documents de soumissions peuvent être obtenus au bureau du Service ingénierie et environnement, 777, boulevard Marcel-Laurin, (514) 855-5968, à compter du **vendredi 11 février 2000 à 14 h,** sur remise d'un montant non remboursable en argent ou chèque visé de **50 $** pour la soumission G-358, et de **65 $** pour la soumission G-359, taxes incluses.

Sont admis à soumissionner les entrepreneurs détenant la licence reconnue (au Québec — Régie du bâtiment «entrepreneur en construction»). Ils devront fournir copie de la licence **AVANT D'OBTENIR LES DOCUMENTS DE SOUMISSIONS.**

Le Conseil n'est pas tenu d'accepter la plus basse ni aucune des soumissions présentées.

Pierre Lebeau, c.g.a.
Directeur général

SAINT-LAURENT, le 11 février 2000

2829800

Saint-Laurent

Besoin d'aide ?
Composez l'un de ces numéros d'urgence

5 jours\sem.	Centre de référence du Grand Montréal	☎ 527-1375
24 hres\7 jours	S.O.S. Violence conjugale	☎ 873-9010 (Ext. 1-800-363-9010)
24 hres\7 jrs	Protection de la jeunesse (urgence sociale)	☎ 896-3300 ou 896-3100
8 - 24 hres \7 jrs	Déprimés anonymes	☎ 278-2130
24 hres\7 jrs	Drogue : aide et référence	☎ 527-2626 (Ext.: 1-800-265-2626)
24 hres\7 jrs	Parents anonymes	☎ 288-5555 (Ext.: 1-800-361-5085)
24 hres\7 jrs	Suicide -Action Montréal	☎ 723-4000
24 hres\7 jrs	Tel-Jeunes	☎ 288-2266 (ext.: 1-800-263-2266)
24 hres\7 jrs	Tel-Aide	☎ 935-1101
24 hres\7 jrs	Grossesse-Secours	☎ 271-0554
6 jours\sem.	L'Association G.R.A.N.D. (Aide aux grand-parents)	☎ 846-0574
24 hrs\7 jrs	Agression sexuelle (*centre pour victimes*)	☎ 934-4504
24 hres\7 jrs	Jeunesse J'écoute	☎ 1-800-668-6868
24 hres\7 jrs	Jeu: aide et référence	☎ 527-0140 (Ext.: 1-800-461-0140)
18 - 23 hres \7 jrs	Gai Écoute	☎ 866-0103 (Ext.: 1-888-505-1010)
5 jours \ sem.	CLSC de votre quartier ou votre région	
24 hres \ 7 jrs	CLSC Info-Santé de votre quartier ou votre région	

2823834