www.lapresseaffaires.com

AFFAIRES La Presse

S&P / TSX	TSX CROISSANCE	S&P / TSX 60	NASDAQ CANADA	NASDAQ	DOW JONES	S&P 500	OR	PÉTROLE	DOLLAR
6503,49	1103,26	368,71	224,70	1328,98	7909,50	838,57	352,30 $US	33,64 $US	66,91 ¢US / 62,13 ¢EURO
1,19 0,0%	-7,22 -0,7%	0,79 0,2%	-1,57 -0,7%	6,60 0,5%	51,26 0,7%	5,99 0,7%	-4,00 -1,1%	0,25 0,7%	-0,12 / 0,09

« Une fusion est la meilleure solution »

– Tony Comper, président de la Banque de Montréal

RÉJEAN BOURDEAU

« Une fois résolues toutes les questions pressantes d'intérêt public, une fusion bien organisée et bien exécutée des banques canadiennes devrait s'imposer comme la meilleure solution à long terme, dans l'intérêt de tous », a indiqué hier Tony Comper, le président du conseil et chef de la direction de la Banque de Montréal (BMO Groupe financier), au cours de la 185e assemblée annuelle de l'institution financière, tenue à Ottawa.



Un bon trimestre pour la Banque de Montréal

	1er TRIMESTRE 2003	VARIATIONS EN % 1er TRIMESTRE 2002	VARIATIONS EN % 4e TRIMESTRE 2002
Revenus	2,3 milliards	5 %	1 %
Provisions pour créances irrécouvrables	150 millions	-17 %	-6 %
Profit net	399 millions	7 %	–
Rendement sur l'avoir des actionnaires	14,3 %	-0,2 %	-0,3 %
Résultat dilué par action	0,75 $	6 %	–

Le président et chef de la direction de la Banque de Montréal, Anthony Comper

Photo : PC

Ce commentaire, qui résume ses propos tenus récemment au Comité des finances de la Chambre des communes, a été répété la journée même où le *National Post* annonçait que le projet de fusion entre la BMO, cinquième banque au pays, et la Scotia, la deuxième, était toujours dans l'air.

Dans son discours aux actionnaires, M. Comper a pris soin d'ajouter que l'avenir du Groupe BMO « ne dépendait pas d'une éventuelle fusion ». Bien implantée au pays, la banque possède également une importante base aux États-Unis, regroupée autour de sa filiale Harris Bank, de Chicago.

« Nous continuons à aller de l'avant en nous appuyant sur une stratégie de croissance transnationale qui est en train d'avoir un effet d'entraînement réel et durable », a poursuivi le grand patron. Cela étant dit, en augmentant son capital, une fusion permettrait à la BMO de réaliser sa « stratégie éprouvée plus rapidement et de manière plus efficace ».

Un mariage avec la Banque Scotia en ferait la plus grande institution financière au pays. Hier, en conférence de presse, M. Comper a refusé de commenter les spéculations et d'avancer le nom d'un « partenaire particulier ». Ce ne serait pas les premières fiançailles de la BMO. En 1998, un projet de fusion avec la Banque Royale avait été rejeté par Paul Martin, l'ex-ministre fédéral des Finances.

De bons résultats

Hier, l'institution a été la première banque à présenter ses résultats pour le premier trimestre terminé le 31 janvier. Pour les trois mois de son exercice 2003, elle a enregistré un profit net de 399 millions de dollars, en hausse de 7 % par rapport à l'an passé.

« Ce sont de bons résultats », estime Jean-François Gagnon, gestionnaire de portefeuille pour Natcan.

Le résultat dilué par action avant amortissement s'élève à 79 cents alors que les analystes sondés par Thomson First Call s'attendaient à 77 cents. Durant la période, ses revenus se sont élevés à 2,3 milliards, en hausse de 5 %, grâce à la bonne performance des services aux particuliers et aux entreprises. Ce groupe a compté pour 225 millions des profits, en augmentation de 18 % par rapport à l'an passé.

Malgré une conjoncture difficile, les revenus nets des services d'investissement et de gestion du patrimoine sont restés stables.

Voir FUSION en D2

Des pirates informatiques recherchés au Québec

ARIANE KROL

DES PIRATES informatiques québécois pourraient être à l'origine d'une attaque contre le service de messagerie textuelle du plus gros fournisseur de téléphonie cellulaire aux États-Unis, Verizon Wireless. Verizon pense que les pirates auraient utilisé les services de deux importants fournisseurs d'accès Internet québécois, Vidéotron et Bell Canada.

Durant quatre jours au cours du dernier mois, les abonnés américains de Verizon Wireless ont été inondés de messages non sollicités. À un point tel qu'une partie du réseau du fournisseur est tombé en panne durant plusieurs heures, occasionnant des retards et des erreurs dans la transmission des messages légitimes. Du 29 au 31 janvier, ainsi que le 4 février, 1,5 million de ces messages indésirables auraient ainsi encombré le système.

Verizon Wireless pense avoir été victime de pirates informatiques, car les messages importuns contenaient uniquement une adresse Internet ou un nom de domaine.

Voir PIRATES en D2

AUJOURD'HUI

La moutarde remonte au nez des syndiqués

Quatre mois après le début de la médiation spéciale menée par l'ex-premier ministre Lucien Bouchard, les syndiqués en lock-out de Vidéotron doutent de la volonté de leur employeur de résoudre le conflit. Et ce ne sont pas les propos d'hier de Pierre Karl Péladeau qui les ont fait changer d'avis. *Page 3*

Analystes, attention!

Pour continuer à exercer leur métier, les analystes financiers, les administrateurs et les gestionnaires d'entreprises inscrites en Bourse devront suivre un code de conduite plus strict. *Page 4*

Un CPG royalement faible

Le courrier de Michel Girard. *Page 5*

Échec dans le bois d'oeuvre

Les représentants de l'industrie canadienne du bois d'oeuvre ont plié bagage à Washington après cinq jours de discussions avec leurs vis-à-vis américains, constatant quelques progrès techniques, mais déplorant surtout des « demandes encore excessives ». *Page 7*

Boralex se détourne du Québec

Une autre acquisition en vue aux États-Unis

HÉLÈNE BARIL

LE PRODUCTEUR d'énergie Boralex négocie actuellement une autre acquisition dans le nord-est des États-Unis et il a des projets d'expansion dans le secteur éolien en France, mais le Québec ne fait plus partie des projets d'avenir de l'entreprise.

« Pour nous, c'est plus facile aux États-Unis. On a été frustrés de ce qui s'est passé au Québec au cours de la dernière année. On est Québécois et on aimerait bien être là, mais on va attendre avant de se lancer dans d'autre chose », a expliqué hier le président du conseil, Bernard Lemaire, qui a rencontré la presse avant l'assemblée annuelle de la compagnie.

Photothèque La Presse ©

Jacques Gauthier

La frustration a été triple pour Boralex l'an dernier. Elle a dépensé temps et argent pour mettre au point des projets mis en branle par le gouvernement du Québec, qui a modifié les règles du jeu en cours de route.

Il y a eu d'abord le programme des petites centrales, pour lequel Boralex a examiné tous les lieux potentiels en vue de préparer une soumission. Québec a fini par tout abandonner sous la pression des groupes écologistes.

L'entreprise a aussi participé au premier appel d'offres d'Hydro-Québec Production auprès du secteur privé pour la fourniture de 600 mégawatts d'électricité, pour s'apercevoir que le plus important des trois projets retenus était un projet hydroélectrique d'Hydro-Québec elle-même, ce que personne parmi les producteurs privés n'avait envisagé.

Enfin, Boralex a obtenu un certificat d'autorisation en bonne et due forme pour un projet de barrage sur la rivière Batiscan, en Mauricie, mais le gouvernement du Québec refuse de reconnaître la validité du document et le droit de Boralex à poursuivre son projet.

Le président et chef de l'exploitation de Boralex, Jacques Gauthier, en fulmine encore. « Pour obtenir un certificat d'autorisation, ça prend deux ans et beaucoup d'argent », a-t-il souligné. Aussi, n'est-il pas question pour Boralex d'abandonner la partie, assure-t-il. L'entreprise utilisera tous les recours possibles devant les tribunaux pour faire valoir ses droits.

« C'est une question de principe, c'est la crédibilité de la société québécoise qui est en jeu », renchérit Bernard Lemaire.

Au total, Boralex a dépensé beaucoup d'énergie et 3 millions de dollars en pure perte dans ces projets, a fait savoir M. Lemaire.

Voir BORALEX en D2



Photo Bloomberg News ©

Qwest prend la relève d'Enron...

Le ministre américain de la Justice, John Ashcroft (notre photo), a annoncé hier l'inculpation pour fraude de quatre anciens responsables de l'opérateur téléphonique américain Qwest Communications, au cours d'une conférence de presse à Washington. Ils auraient trompé intentionnellement les enquêteurs et la Securities and Exchange Commission (SEC) sur la véritable situation des comptes de la société. Qwest faisait l'objet d'une double enquête de la part du ministère de la Justice et de la SEC sur sa comptabilité, depuis que le groupe avait révélé avoir fourni des données erronées sur son chiffre d'affaires d'un montant total de quelque 2,2 milliards US entre 2000 et 2001.

MAINTENANT AU PALAIS DES CONGRÈS

EXPOGOLF 2003 La Presse

7, 8, 9 MARS

Un nouveau salon de golf *plus vivant* que jamais !

RDS Coors Light GOLF Le mensuel qui va plus loin MAXgolf Revue Golf MONTREAL'S 12 WATCH CTV

MCDO LANCE VOTRE PETIT PRO

L'Expogolf – La Presse a pensé à la relève ! Sont donc les bienvenus tous les enfants de 6 à 12 ans accompagnés d'un adulte. Et pour rendre leur participation inoubliable, les 1 000 premiers jeunes à se présenter recevront chacun un bâton de golf de marque Powerbilt.

POWERBILT Depuis 1916

Venez donc avec toute la famille à l'aire d'exercice McDonald's. Vous verrez, le golf c'est pour tout le monde !



61 3121500

Telus Québec investira un demi-milliard

Le Soleil

RIMOUSKI — Telus Québec investira d'ici trois ans 500 millions de dollars dans le développement de ses activités de télécommunications au Québec, créant 800 emplois dont 422 dans la ville de Rimouski, 230 à Montréal et 140 dans d'autres villes.

Le gouvernement du Québec participera sur une période de 10 ans pour près de 90 millions au plan de développement annoncé hier à Rimouski par le premier ministre du Québec, Bernard Landry, et Hugues Saint-Pierre, président et chef de la direction de Telus Québec. Au total, 230 emplois seront aussi créés dans la zone de commerce électronique de Montréal et 140 autres dans d'autres villes québécoises. Des services de Telus Canada seraient même rapatriés à Montréal ou à Rimouski.

Tout un contraste comparativement à l'opération de suppression de 25 % des emplois de Telus Canada dans l'Ouest canadien. « On ne posera plus la question si cet investissement consolidera le siège social de Telus Québec à Rimouski qui compte déjà 1150 emplois. C'est la bonne foi et la confiance qui nous ont permis d'arrimer cet investissement », a lancé M. Landry.

À Rimouski, le centre opérationnel de Telus pour l'Est du Canada sera agrandi, un centre d'excellence en informatique sera créé au Carrefour de la nouvelle économie de Rimouski en plus de l'expansion du centre d'application des produits et services de Telus Québec.

Telus Québec avait aussi une deuxième raison de se réjouir, puisque le premier ministre Bernard Landry a nettement pris partie pour une plus grande diversification des fournisseurs en télécommunications dans les marchés publics surtout dominés par Bell. « Nous avons passé une espèce de contrat moral entre Telus et le gouvernement national du Québec pour que Telus puisse s'épanouir au Québec. Si on laisse les choses aller naturellement, il y a un risque que ce soit le statu quo. On veut provoquer un dialogue particulier avec Telus qui va stimuler l'autre télécommunicateur et le contribuable sera mieux servi », a ponctué le premier ministre du Québec, sans donner plus de détails.

Il y a trois ans, Telus Canada avait acquis le groupe QuébecTel, fondé par le Rimouskois Jules-A. Brillant, qui est devenu depuis la base d'affaires au Québec du deuxième télécommunicateur au Canada avec 20 % du marché.

Nominations aux ventes de Probec

La Presse

LE RÉSEAU Probec, qui assure la représentation des ventes publicitaires nationales pour les quotidiens du groupe Gesca, dont *La Presse*, a un nouveau directeur principal. Il s'agit de Marc Bourassa. Il était depuis un an le directeur des ventes nationales au quotidien de la rue Saint-Jacques.

À son nouveau poste, M. Bourassa sera responsable de l'ensemble des activités des ventes nationales du réseau des quotidiens de Gesca qui, outre *La Presse*, compte *Le Soleil*, *Le Nouvelliste*, *Le Droit*, *La Tribune*, *Le Quotidien* et *La Voix de l'Est*. On y trouve aussi les hebdomadaires *Progrès-Dimanche*, au Saguenay, et le guide télé *Voilà !* ainsi que les sites Internet **Cyberpresse** et **LaPresseAffaires.com**.

« Marc Bourassa s'est rapidement distingué au cours de la dernière année à *La Presse* par ses qualités de gestionnaire et par sa contribution au sein de notre équipe. Il est le candidat idéal pour concrétiser nos objectifs de vente pour le réseau Probec », a souligné Jean Durocher, vice-président, ventes et marketing, de *La Presse*, et président de Probec.

Marc Bourassa

Marc Bourassa possède près de 20 années d'expérience dans le domaine des ventes et de la promotion. Au cours de sa carrière, il a notamment oeuvré au réseau TQS ainsi qu'au club de hockey Les Nordiques.

Réjean Galarneau

On annonce également la nomination de Réjean Galarneau à titre de directeur des ventes nationales. À ce titre, il sera responsable de l'équipe de vente sur les marchés de Toronto, de Vancouver et des États-Unis. Réjean Galarneau oeuvre à *La Presse* depuis plus de 20 ans et occupait le poste de directeur des ventes, publicité de détail, depuis 1991.

Perspectives économiques saines mais risques persistants au Canada

Agence France-Presse

WASHINGTON — Les perspectives économiques pour le Canada demeurent saines en 2003 mais des risques, attribuables aux incertitudes géopolitiques et à la solidité de la reprise américaine, persistent, estime le Fonds monétaire international (FMI) dans un rapport annuel publié hier.

Le conseil d'administration du FMI, qui a approuvé le rapport, a souligné « la résistance remarquable de l'économie canadienne face à la faiblesse économique mondiale », ajoutant que « les perspectives pour l'économie canadienne demeurent saines et que les vulnérabilités internes restent relativement modestes ».

Cependant, les incertitudes sur la « solidité de la reprise aux États-Unis et les développements sur le marché financier représentent des risques pour l'avenir, en particulier sur fond de risques géopolitiques potentiels ».

Il recommande ainsi à Ottawa de maintenir « l'équilibre entre les risques à court terme et la nécessité de mener des politiques clairement orientées vers les moyens de faire face aux conséquences budgétaires du vieillissement de la population », notamment.

« Avec le départ à la retraite de la génération du baby-boom qui va commencer cette décennie, des coûts de santé en hausse et un ratio dette/produit intérieur brut (PIB) toujours élevé, il va être important de maintenir ce ratio sur une trajectoire descendante. »

Étant donné les ressources budgétaires limitées pendant les deux prochaines années, le FMI « encourage les autorités canadiennes à poursuivre dans les limites du cadre budgétaire existant ».

« Le régime de taux de change flexible adopté par le Canada continue de bien servir le pays et a permis de préserver l'économie nationale des chocs extérieurs », souligne aussi le FMI.

FUSION

Suite de la page D1

André D'Amours, gestionnaire de portefeuille du courtier MacDougall, MacDougall & MacTier, remarque que les résultats sont meilleurs au Canada qu'au sud de la frontière.

En effet, la part des profits nets provenant des États-Unis s'est chiffrée à 17 % alors qu'elle était de 30 % un an plus tôt. « Cela s'explique probablement par la conjoncture économique plus favorable ici », dit M. D'Amours.

Le spécialiste ajoute que la hausse de 10 % du dividende trimestriel (de 30 cents à 33 cents l'action), versé à ses actionnaires, est une bonne nouvelle. Selon lui, cette augmentation amène le ratio rendement en dividende sur rendement des obligations Canada 10 ans à 63,6 % par rapport à un ratio moyen de 51 % au cours des 10 dernières années.

Par ailleurs, à 14,3 %, le rendement sur l'avoir des actionnaires pour le trimestre se situe à l'intérieur de la fourchette visée (14 à 15 %).

Le titre de la BMO a grimpé de 13 % l'an dernier, par rapport à une baisse de 4 % pour l'indice S&P/TSX pour le secteur des services financiers.

Le gestionnaire Jean-François Gagnon pense que le « titre est bien évalué » dans un secteur porté par les rumeurs de consolidation.

Hier, à la Bourse de Toronto, le titre a grimpé de 1,17 $, ou 2,8 %, pour clôturer à 42,60 $.

PIRATES

Suite de la page D1

Les clients qui auraient essayé d'utiliser ces adresse « auraient été redirigés sur différents sites Web offrant des hypothèque à bas prix, des soins de santé, de la consolidation de dettes et d'autres services. En réalité, ces sites semblent avoir été conçus pour amener les clients de Verizon Wireless à fournir aux pirates certaines informations personnelles, dont leur nom, adresse, numéro de téléphone et adresse courriel », indique Verizon dans une requête déposée récemment en Cour supérieure du Québec.

Verizon a obtenu une ordonnance auprès d'un tribunal d'Atlanta, en Géorgie, lui permettant d'obtenir de l'information susceptible de l'aider à retracer les pirates présumés. Ses recherches l'ont ensuite amenée à déposer une requête en Cour supérieure du Québec demandant à Vidéotron et à Bell Canada de fournir des informations sur certains de leurs abonnés.

Abonnés au Québec ?

Verizon a par exemple découvert qu'un des noms de domaine utilisés par les présumés pirates a été enregistré par l'entremise d'un modem câble appartenant à Vidéotron. Le fournisseur de service cellulaire a aussi identifié des adresses courriel qui auraient été utilisées par les pirates. Or, deux de ces adresses ont été consultées au cours des deux dernière mois à l'aide d'adresses IP (Internet Protocol) gérées par Vidéotron et Bell Canada. (Chaque fournisseur d'accès Internet détient un certain nombre d'adresses que ses abonnés utilisent lorsqu'ils se connectent au réseau.) La requête de Verizon demande à Vidéotron et à Bell Canada d'identifier les utilisateurs de six adresses IP et de lui fournir des renseignements sur eux.

« Bell collaborera et se conformera à cette ordonnance dans la mesure du possible », s'est contentée de commenter la porte-parole de Bell Canada, France Poulin.

Vidéotron, de son côté, dit avoir demandé plus d'informations pour pouvoir répondre à la demande. « Ça nous prend l'heure exacte (à laquelle l'adresse IP a été utilisée) parce qu'un bon internaute peut changer son adresse dans la journée », explique le porte-parole de Vidéotron, Jean-Paul Galarneau. Retracer l'information ne sera cependant pas un problème, affirme le porte-parole, car les données des huit derniers mois sont facilement accessibles. Avec un peu de temps, Vidéotron pourrait même revenir quelques années en arrière, dit-il.

Les abonnés des services Internet de Bell Canada et de Vidéotron qui ont utilisé les adresses IP ciblées pourraient cependant n'avoir aucun lien avec les pirates recherchés, puisque leur connexion Internet peut tout simplement avoir été piratée pour les fins de l'opération.

Dommages non chiffrés

Les services de messagerie textuelle permettent aux utilisateurs de téléphone cellulaire de s'envoyer des messages écrits lisibles sur l'écran de leur appareil. Ce mode de communication est très populaire auprès des jeunes. « Le service de messagerie textuelle de Verizon est aussi une composante importante des infrastructures de télécommunications de plusieurs services de police, de pompiers et d'urgences médicales », note le fournisseur américain dans sa requête.

Verizon ne chiffre pas les dommages subis ses abonnés et elle. Mais elle dit avoir été obligée d'affecter des ressources considérables à la remise en état de son réseau et à sa protection future. Et pour les clients, « c'est une contrariété et il y a un coût à recevoir et envoyer un message texte », dit le porte-parole de Verizon, Jeffrey Nelson. Le fournisseur note cependant que les abonnés qui ont reçu des messages non sollicités peuvent la contacter pour faire rectifier leur facture.

BORALEX

Suite de la page D1

Boralex produit au total 316 mégawatts à partie de l'hydraulique, du gaz naturel, des résidus de bois et de l'éolienne. Un peu moins de la moitié de cette production fait l'objet de contrat à long terme à prix fixe avec Hydro-Québec et Électricité de France. L'autre moitié est vendue dans le nord-est des États-Unis, au prix du marché.

Comme la possibilité d'une guerre en Irak et l'incertitude des approvisionnements à long terme ont poussé les prix de l'énergie à des niveaux records, le président Jacques Gauthier se frotte déjà les mains devant les profits à venir. « Les perspectives de rentabilité sont exceptionnelles », estime-t-il.

Même les deux centrales de production d'électricité à partir de résidus de bois qui sont fermées depuis près de 10 mois, à Athens et Ashland, dans l'État du Maine, en raison de la rareté des approvisionnements, pourrait bénéficier de la flambée des prix de l'énergie. Il n'est pas encore question de les rouvrir à pleine capacité, mais de les faire tourner en période de pointe, quelques heures par jour, a fait savoir Jacques Gauthier.

Au premier trimestre de l'exercice en cours, Boralex a engrangé des revenus de 15,7 millions de dollars, comparativement à 29,1 millions pour la même période de 2002. La perte nette a été de 600 000 $ comparativement à 1,5 million l'an dernier. La baisse des revenus est attribuable à la création du Fonds de revenus Boralex, constitué de sept centrales dont la production fait l'objet de contrat de vente à prix fixe. La rentabilité en baisse reflète les efforts mis en oeuvre pour abaisser les coûts de production des centrales américaines.

Le prix du titre a souffert de la déconfiture d'Enron et des malheurs qui se sont abattus sur le marché américain de l'énergie. Il s'échangeait hier à 3,70 $, en hausse de 3 cents, alors qu'il flirtait avec les 10 $ il y a un an.

Le groupe Cascades est le principal actionnaire de Boralex, avec près de 40 % des actions en circulation. Boralex reçoit 11 millions de dollars par année du Fonds de revenus Boralex, en distribution mensuelle et en honoraires de gestion.

Boralex entend ajouter de la capacité à son parc éolien situé près de Toulouse, en France. Au Québec, où un appel d'offres est à venir auprès des fournisseurs d'énergie éolienne, Boralex demande à voir avant de s'engager. « Si on a d'autres choses ailleurs, on ne perdra pas notre temps. On verra », a dit Bernard Lemaire.

ASSOCIATION DES MBA DU QUÉBEC
ENTRE GENS DE DÉCISION

Les déjeuners-rencontres
FASKEN MARTINEAU
de l'Association des MBA du Québec

M. MICHEL COUTU
Président et chef de la direction – The Jean Coutu Group (PJC) U.S.A.

« L'EXPANSION AMÉRICAINE DU GROUPE JEAN COUTU »

le mercredi 19 mars 2003, à 11h45
Hôtel Omni Mont-Royal, Salon Les Saisons

Membre régulier : 45 $
Membre étudiant : 35 $
Membre retraité : 35 $
Non-membre : 65 $
Table de 8 personnes : 440 $
(taxes non comprises)

VISA, MasterCard, American Express et chèque acceptés.

Seules les annulations reçues au moins 48 heures à l'avance seront acceptées.

Pour réservation : (514) 282-3810

Nos commanditaires Bell | BANQUE NATIONALE | La Presse

3121333

NATCO

OPPORTUNITÉS D'INVESTISSEMENT ET DE RENDEMENT

455, rue King Ouest, Sherbrooke

Immeuble classe " A ", centre-ville
Superficie locative : **96 874 pi car.**
Taux d'occupation : **98,4 %**
Revenu net (2002) : **1 125 826 $**
Rendement projeté sur mise de fonds : **14,69 %**

1500, rue Royale, 505, rue des Forges, Trois-Rivières

Immeuble classe " A ", centre-ville
Superficie locative : **154 000 pi car.**
Taux d'occupation : **88,5 %**
Revenu net (2002) : **2 047 752 $**
Rendement projeté sur mise de fonds : **15,42 %**

3885, boul. Harvey, Jonquière

Immeuble classe " A ", centre-ville
Superficie locative : **66 321 pi car.**
Taux d'occupation : **89 %**
Revenu net (2002) : **295 419 $**
Rendement projeté sur mise de fonds : **13,1 %**

204, boul. Montarville, Boucherville

Immeuble de prestige
Superficie locative : **29 895 pi car.**
Taux d'occupation : **80,9 %**
Revenu net (2002) : **182 847 $**
Revenu projeté (2003) **272 418 $**
Rendement projeté sur mise de fonds : **14 %**

3121331

Courtiers Protégés
Les Développements Natco Ltée
1010, de la Gauchetière Ouest, suite 600, Montréal
(514) 878-1010

700 **Affaires**

710 OCCASIONS D'AFFAIRES

ASSOCIE(E) demandé spécialisé en vente et marketing d'équipement et de service informatique. Contacter Angelo au 514-322-4846.

COMMERCE, mini entrepôts avec immeuble. Très rentable. Luc Boucher Sutton-Actuel, 450-651-1079

RECHERCHE INVESTISSEUR(S) pour démarrage d'entreprise / produit innovateur - breveté, pour condos et immeubles. Mise minimale 300 000 $. 514-326-6290.

REVENUS PLUS. Notre mission est de mettre en place une opportunité pour les gens provenant de tous les milieux et d'améliorer leur qualité de vie. 450-621-3721 www.opportunite-pci.com

715 SERVICES SPÉCIALISÉS, FINANCEMENT

1RE-2e HYP. rés. comm. ind. balance vente Dencol 514-342-1356 (agent protégé)

1re et 2e hypothèque
Balance de vente
Financement intérimaire
ACE MORTGAGE CORP.
(514) 731-8585 "agent protégé"
R 705

800 **Avis**

850 AVIS DE DISSOLUTION, CHANGEMENTS DE NOM

PRENEZ AVIS que **YI LIN en sa qualité de mère,** dont l'adresse au domicile est le 4555, Grand Boulevard, app. 10, Montréal, présentera au Directeur de l'état civil une demande pour changer le nom de **Li Zeng en celui de LILI ZENG.**
À Montréal, le 5 février 2003
R 850

PRENEZ AVIS que la compagnie **RESEAU SAPA INC.,** ayant son siège social au 2953 rue Bélanger est, bur. 101, Montréal, H1Y 3G4, demandera à l'inspecteur général des institutions financières la permission de se dissoudre et à cet effet dépose au registre des entreprises individuelles, des sociétés et des personnes morales la présente, requise par les dispositions de l'article 37 de la Loi sur la publicité légale des entreprises individuelles, des sociétés et des personnes morales.
Montréal, le 6 décembre 2002
R 850

VIDÉOTRON

La moutarde remonte au nez des syndiqués

Quebecor Média est sur la voie de la réussite, dit Pierre Karl Péladeau

HÉLÈNE BARIL

Quatre mois après le début de la médiation spéciale menée par l'ex-premier ministre Lucien Bouchard, les syndiqués en lock-out de Vidéotron doutent de la volonté de leur employeur de résoudre le conflit. Et ce ne sont pas les propos d'hier du président de Québec, Pierre Karl Péladeau, qui les ont fait changer d'avis.

« Quebecor Média est sur la voie de la réussite », s'est vanté M. Péladeau devant les membres de la chambre de commerce du Montréal métropolitain, en ajoutant que la coentreprise formée avec la Caisse de dépôt atteindra le point d'équilibre cette année.

Les syndiqués de Vidéotron, en grève depuis le 8 mai, étaient venus nombreux entendre un des rares discours publics de leur employeur, qui était entouré d'un dispositif de sécurité considérable. Selon eux, les propos de M. Péladeau confirment qu'il n'a pas d'intérêt à résoudre un conflit « qui fait honte au Québec ».

Pour le moment, les chiffres semblent leur donner raison. Selon les résultats de Quebecor pour 2002 rendus publics le 13 février, l'entreprise a réussi à économiser entre 20 et 25 millions chez Vidéotron depuis le début du conflit. Les coûts supplémentaires engendrés par le conflit (main-d'oeuvre de remplacement, crédits aux clients victimes de vandalisme, sécurité) se sont élevés au cours de la même période à 18 millions.



Photo MARTIN TREMBLAY, La Presse ©

Pierre Karl Péladeau hier midi.

La différence est à l'avantage de l'employeur pendant que les syndiqués doivent compter sur l'aide d'autres organisations syndicales pour financer leur fonds de grève.

Les syndiqués rencontrés hier trouvent que le silence imposé par la médiation est devenu insoutenable et que les rencontres entre les parties sont trop espacées pour pouvoir espérer un règlement prochain.

Le président de Quebecor, pour sa part, a refusé net de dire si la médiation avançait ou faisait du sur-place.

Après avoir rappelé les embûches et les aléas de marché que Quebecor a traversés depuis l'achat de Vidéotron avec la Caisse de dépôt, Pierre Karl Péladeau a soutenu que les mesures radicales imposées à Vidéotron, Videotron Telecom, Netgraphe et Nurun commencent enfin à porter leurs fruits. « Chez Quebecor, il se peut que nous ne soyons pas très doués pour les ronds de jambe, mais je pense que nous sommes plutôt doués pour la gestion », a-t-il dit.

Il a répété que son intention était toujours d'inscrire Quebecor Media en Bourse d'ici deux ans et promis à la Caisse de dépôt qu'elle serait bientôt fière de son investissement. « Dans le passé, nos partenaires n'ont jamais eu à regretter de s'être associés à nous, au contraire. Ceux qui se sont associés au projet Quebecor Media ne le regretteront pas non plus, je vous en donne ma parole. »

Pierre Karl Péladeau a décoché une flèche au gestionnaire Stephen Jarislowsky, qui a toujours été critique à l'endroit de Quebecor. Il y a 10 ans, lors de la création de Quebecor World, M. Jarislowsky avait déclaré qu'il n'avait pas confiance dans les actions de Quebecor, même pour ses placements à haut risque. Aujourd'hui, « Quebecor World est le premier imprimeur commercial au monde et ceux qui avaient investi à cette époque ne le regrettent sûrement pas aujourd'hui ».

Une fois le conflit chez Vidéotron réglé, M. Péladeau veut s'attaquer au déséquilibre dans la répartition des revenus de l'industrie de la télévision. Les revenus et les profits de la télévision spécialisée ont doublé depuis cinq ans, mais c'est grâce aux câblodistributeurs qui sont obligés d'investir dans la bande passante pour diffuser ces chaînes, en faire la mise en marché, recueillir leurs revenus et les redistribuer sous forme de redevances.

Selon lui, les chaînes spécialisées ont peu ou pas d'investissement à faire, pas de risque à assumer et s'enrichissent pendant que les câblodistributeurs en arrachent, a-t-il dénoncé.

Le président de Quebecor veut également poursuivre sa croisade contre le piratage des signaux de télévision satellite, qui se poursuit pendant que Bell ExpressVu ferme les yeux.

M. Péladeau ne comprend pas pourquoi Bell ne veut pas dire combien d'antennes et de décodeurs utilisant sa technologie sont présentement en circulation. En comparant ce chiffre avec le nombre d'abonnés de Bell ExpressVu, on aurait une bonne idée de l'ampleur du piratage, estime-t-il.

Selon lui, la situation de Vidéotron, qui doit concurrencer un quasi-monopole du téléphone qui a encore 99,5 % du marché, n'existe nulle part ailleurs dans le monde qu'au Québec.

Le titre de Quebecor a fini la journée d'hier à 17,99 $, en hausse de 39 cents.

Capital-risque : le Québec s'en tire bien

RICHARD DUPAUL

LES INVESTISSEMENTS de l'industrie québécoise du capital-risque ont diminué pour la deuxième année d'affilée en 2002, chutant de 27 % à 722 millions, mais le Québec gagne du terrain par rapport au reste du Canada grâce en bonne partie au secteur des sciences de la vie, selon Réseau Capital.

En effet, les débours totaux en capital-risque dans l'ensemble du Canada ont chuté de 35 %, passant de 3,8 milliards en 2001 à 2,5 milliards l'an dernier, de sorte que la proportion des investissements réalisés au Québec est passée de 25 à 29 %.

Le secteur des sciences de la vie a été particulièrement choyé l'an dernier, bénéficiant de 217 millions en capital-risque ou 30 % des sommes investies. Le Québec a ainsi accaparé 47 % de tous les investissements dans ce secteur au Canada. L'industrie des communications vient au deuxième rang, avec 19 % des investissements réalisés.

Claude Miron, président de Réseau Capital, l'association du capital-risque au Québec, explique que le repli des investissements dans les entreprises québécoises illustre bien « le resserrement majeur observé » un peu partout, notamment aux États-Unis où les débours ont chuté de 49 % l'an dernier à 21 milliards US. Cela fait suite à un plongeon encore plus dramatique de 65 % l'année précédente.

« Le ralentissement dans notre industrie est un phénomène nord-américain », a souligné M. Miron hier en conférence de presse.

Selon lui, deux facteurs expliquent la baisse de régime du milieu. D'une part, la chute des Bourses a pour effet d'empêcher les investisseurs en capital-risque de liquider leur position en inscrivant à la Bourse l'entreprise sur laquelle ils ont misé. Les premiers appels publics à l'épargne étant au ralenti depuis au moins deux ans en raison des mauvaises conditions du marché, on prive ainsi les investisseurs « d'une sortie » privilégiée, explique M. Miron.

D'autre part, la faible activité de fusions et d'acquisitions réduit également les occasions d'investissement.

« Dans le contexte actuel, les investisseurs préfèrent se concentrer sur la gestion de leur portefeuille actuel », ajoute M. Miron.

Même si la moitié des fonds de capital-risque sont sur son territoire, le Québec demeure « le champion canadien des petites transactions », avec un montant investi de 2,1 millions en moyenne contre 5,2 millions pour le reste du Canada. Selon Réseau Capital, cet écart s'explique par le fait que les syndicats financiers dans la province sont plus petits, que chacun des investisseurs déboursent moins d'argent et que les investisseurs étrangers sont moins présents au Québec.

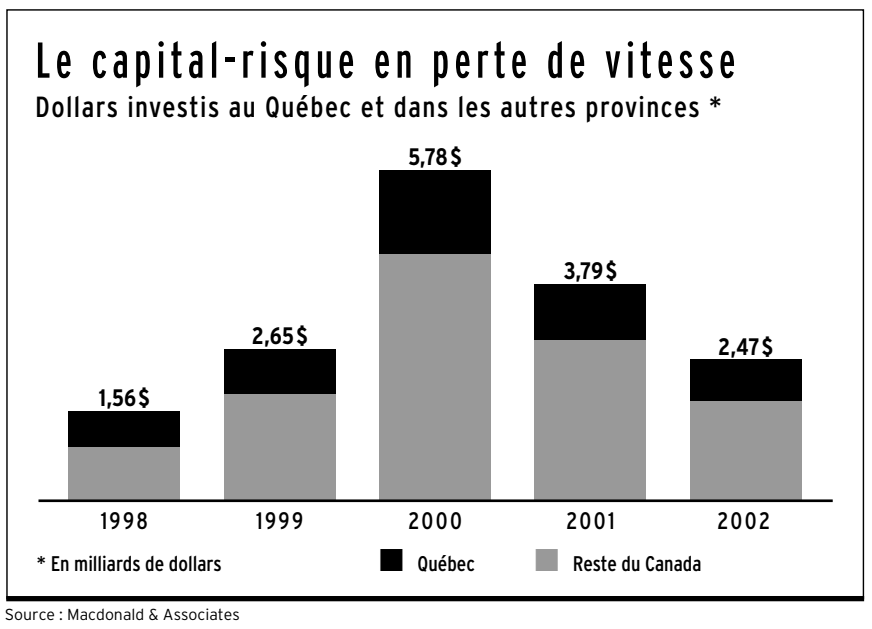

Source : Macdonald & Associates

Les étrangers ont diminué de manière plus marquée leurs investissements dans la province qu'ailleurs au Canada, soutient M. Miron. En effet, ceux-ci sont passés de 93 millions en 2001 à 49 millions l'an dernier, pour une réduction de 47 % comparativement à une baisse de 40 % ailleurs au Canada.

Selon le responsable, l'industrie québécoise du capital-risque est caractérisée par une forte proportion (75 %) de fonds publics ou parapublics, comme la Caisse de dépôt et placement et la Société générale de financement (SGF), qui ont un mandat « mixte ». C'est-à-dire que ceux-ci cherchent à maximiser à la fois le rendement et la création d'emplois ou le développement économique. Seulement 8 % des acteurs québécois dans le milieu sont des investisseurs privés indépendants, alors que ceux-ci forment la majorité aux États-Unis.

« Les Américains sont les principaux investisseurs en capital-risque étrangers au Québec. Or, ils ne se reconnaissent pas ici car l'industrie québécoise poursuit d'autres objectifs que le rendement uniquement », affirme M. Miron.

En revanche, la présence de la Caisse, de la SGF et d'autres acteurs publics comporte des avantages, notamment au niveau des retombées économiques qui sont plus importantes au Québec, soutient le spécialiste.

Selon M. Miron, il faudrait tout de même « créer un climat » pour inciter les étrangers à investir davantage au Québec. Une solution, selon lui, serait de soutenir l'émergence de groupes privés, tels que des sociétés en commandite, qui regrouperaient et géreraient les investissements du secteur public.

En outre, Réseau Capital a recensé les 10 plus importantes transactions de capital-risque au Québec en 2002. Parmi celles-ci, on retrouve les investissements dans Hyperchip (70 millions), ITF Optical Technologies (37,8 millions), Adaltis (25 millions), Space Bridge Semiconductor (21 millions) et Gemin X Biotechnologies (20 millions).

DISPONIBLE MAINTENANT

BANQUE NATIONALE

LA PREMIÈRE BANQUE AU QUÉBEC

Billet lié à un portefeuille canadien « Blue Chip »

Sécurité, croissance et flexibilité

Potentiel de rendement annuel composé de 8,95 %* à la mi-terme

- Lié à la performance d'un portefeuille de 20 titres canadiens de premier ordre (« Blue Chip »)
  - Capital garanti à 100 %*
  - Négociable avant l'échéance
  - Potentiel de rendement illimité à l'échéance*
  - Aucuns frais de gestion

* Le billet lié à un portefeuille canadien « Blue Chip » est un placement à capital protégé à l'échéance. Le billet offre un rendement illimité sur un terme de 7 ans. Cependant, la Banque Nationale du Canada pourra, à son gré, racheter le billet par anticipation 3,5 années après l'émission avec une prime de 35 %, ce qui représente un rendement annuel composé de 8,95 % et le cas échéant, l'investisseur ne pourra pas participer pleinement à l'augmentation de la valeur du portefeuille de référence jusqu'à cette date. La variation du portefeuille de référence influera directement sur l'intérêt à payer. Il est donc possible qu'aucun intérêt ne soit versé.

LES BILLETS SONT DISPONIBLES AUPRÈS DE VOTRE SUCCURSALE DE LA BANQUE NATIONALE ET DE VOTRE COURTIER EN VALEURS MOBILIÈRES

L'information complète relative aux billets est contenue dans le Document d'information qui peut être obtenu sur demande. Les acheteurs éventuels sont priés de prendre connaissance du Document d'information avant d'investir dans les billets.

FINANCIÈRE BANQUE NATIONALE

Membre du Fonds canadien de protection des épargnants

3117985

1-800-361-8838

3117981A

Analystes et administrateurs devront montrer patte blanche

FRANCIS VAILLES

Pour continuer à exercer leur métier, les analystes financiers, les administrateurs et les gestionnaires d'entreprises inscrites en Bourse devront suivre un code de conduite plus strict.

Hier, les conférenciers du Forum avancé sur les valeurs mobilières sont venus rappeler aux acteurs de l'industrie les initiatives qu'étudient présentement les autorités réglementaires pour s'assurer du juste fonctionnement du marché.

La Bourse de Toronto (TSX) publiera prochainement ses lignes directrices sur la régie d'entreprise, qui resserreront les critères d'indépendance des administrateurs. Il y sera notamment suggéré que les comités de vérification et de rémunération qui sont constitués par les conseils d'administration soient formés uniquement d'administrateurs indépendants.

Analystes

Les analystes devront également montrer patte blanche, en vertu des suggestions de l'Association canadienne des courtiers en valeurs mobilières (ACCOVAM) qui entreront prochainement en vigueur. On obligera notamment les analystes et les professionnels des maisons de courtage à divulguer leurs intérêts dans les entreprises. En outre, les maisons de courtage ne pourront plus, comme ce fut parfois le cas dans le passé, verser aux analystes un pourcentage des commissions obtenues sur les activités de financement d'entreprises inscrites en Bourse. À l'occasion, ces entreprises faisaient l'objet de recommandations d'analystes aux investisseurs.

Les analystes devront également divulguer leurs rencontres avec des dirigeants d'entreprises inscrites en Bourse. En aucun cas, ces analystes ne pourront faire des transactions sur un titre dans le sens contraire à leurs recommandations.

Le projet d'encadrement des analystes et courtiers a été entériné par le conseil d'administration de l'ACCOVAM le 17 juin 2002 en vue d'obtenir des commentaires du public. Il devrait entrer en vigueur prochainement.

Options d'achat

Par ailleurs, la Bourse TSX exigera que les régimes d'options d'achat d'actions et toute forme de rémunération par action soient approuvés en assemblée annuelle par les actionnaires désintéressés avant d'entrer en vigueur. Autrement dit, les initiés pouvant retirer un avantage des options et les personnes qui ont un lien avec ceux-ci n'auront pas droit de vote au moment de l'adoption officielle du régime. Cette norme serait plus sévère que celle en vigueur aux États-Unis.

En outre, la Bourse de Toronto exigera une divulgation très détaillée du régime d'options dans la circulaire de direction de l'entreprise. Stéphanie Lachance, conseillère juridique à la Bourse TSX, prévoit l'adoption finale de ces règles sur la rémunération par actions en juin.

Généralement, l'approche réglementaire n'a pas été retenue pour faire appliquer les divers principes énoncés ci-haut. La Bourse espère plutôt que le fait d'obliger les intervenants à divulguer publiquement leurs pratiques et dire en quoi elles diffèrent des suggestions des autorités sera suffisant pour améliorer le système.

Au rythme où vont les choses, toutefois, il est possible que la Bourse se fasse couper l'herbe sous le pied. Dans le dernier budget fédéral, il est question de réglementation. Et lundi dernier, l'Office d'investissement du Régime des pensions du Canada (RPC) a publié ses politiques en matière de gouvernance, plus sévères que le Guide proposé par la Bourse TSX. Le RPC est l'équivalent canadien de la Caisse de dépôt et placement du Québec. L'office d'investissement du RPC gère 18 milliards de dollars d'actif pour le RPC.

Essentiellement, l'Office du RPC votera carrément contre les régimes d'options d'achat d'actions et recommandera que les comités de vérification, de rémunération ou de régie d'entreprise soient formés d'un président indépendant et d'administrateurs non membres du personnel.

Des normes rigides seraient néfastes pour les PME

FRANCIS VAILLES

DES RÈGLES de gouvernance trop rigides risquent de nuire aux petites entreprises en Bourse qui n'ont pas l'envergure pour faire face aux politiques envisagées.

C'est ce qu'ont fait valoir certains intervenants du monde des affaires, hier, en marge du Forum avancé sur les valeurs mobilières.

« Tous s'entendent sur les objectifs, mais c'est dans l'application que les avis divergent. Par exemple, certaines PME font valoir qu'elles n'ont pas les moyens des grandes institutions financières », a dit André Laurin, avocat chez Lavery de Billy et membre de certains conseils d'administration d'entreprise.



Photo ROBERT NADON, La Presse ©

Hubert Lacroix

Pour cette raison, l'avocat Hubert Lacroix croit que la réglementation est à proscrire, puisqu'elle devrait alors comporter divers niveaux d'exigence selon le type d'entreprise. Le président du conseil de Télémédia se dit toutefois d'accord pour que l'indépendance des membres du comité de vérification soit inscrite dans la loi. L'ex-associé principal du cabinet McCarthy Tétreault recommande aux futurs administrateurs de poser beaucoup de questions aux dirigeants avant d'accepter de siéger à un conseil. Le chef de la direction financière est-il prêt à attester officiellement les rapports financiers, comme c'est le cas aux États-Unis ? Quelles sont les politiques d'affaires de l'entreprise ? Quelles compétences cherche-t-on à combler au conseil ? Peut-on visiter l'usine et rencontrer des cadres intermédiaires ?, etc.

Lorsque le scandale Enron est survenu, dit-il, la plupart des administrateurs d'entreprise ont eu des papillons dans l'estomac, craignant de découvrir un scandale du même type dans les conseils d'entreprises auxquels ils siègent.

« Dans presque toutes les entreprises, on a refait le tour du jardin et présenté d'autres exigences au management », dit M. Lacroix, qui rappelle qu'Enron était constituée d'un conseil d'administration sans reproche.

Nouveaux cafés-bistros Van Houtte à vendre

Opérez un concept de **café-bistro** complètement renouvelé et unique.Tirez profit du nouveau concept de **café de quartier Van Houtte** et appréciez le dynamisme et l'innovation qui marquent le monde du café aujourd'hui.

VAN HOUTTE CAFÉ
Le goût de L'EUROPE dans votre tasse

Rive-Sud
Saint-Bruno-de-Montarville — Mai 2003
Capital minimum requis : 75 000 $

Longueuil (Édifice à bureaux) — Mai 2003
Capital minimum requis : 75 000 $

Saint-Lambert — Juin 2003
Capital minimum requis : 85 000 $

West-Island
Boulevard des Sources
(2 emplacements) — Mai 2003
Capital minimum requis : 100 000 $

Hull
Édifice à bureaux — Juillet 2003
Capital minimum requis : 100 000 $



3121623A

Pour plus d'information S.V.P. communiquer avec **Johanne Crevier** au **(514) 593-7722**, poste **2307**.

À VOS AFFAIRES

Pour mieux vivre avec votre argent

Capital coopératif Desjardins, CPG royalement faible et fonte...

MICHEL GIRARD

QUESTION - De mai 2000 à octobre 2002, mon épouse et moi avons acheté pour 55 000 $ de divers fonds communs de placements axés sur la croissance (Clarington, Fidelity, Aim). En date du 31 décembre 2002, lesdits fonds ne valaient plus que 25 000 $. Notre conseillère nous suggère de changer de fonds, elle n'a plus confiance dans les gestionnaires de ces fonds. Je croyais que la première règle était de garder « nos » fonds un minimum de cinq ans. Doit-on suivre le conseil de notre conseillère ? Nous sommes de petits investisseurs inquiets. Nous sommes à quelques années de notre retraite...

Gilles et Nicole

R Quand vous parlez de la règle de cinq ans, sachez que celle-ci fait surtout référence au nombre d'années à attendre pour éviter de payer des frais de rachat à l'occasion de la revente de parts de fonds communs. Quand on opte pour cette option des frais de rachat, on s'évite de payer des commissions à l'achat des parts. En contrepartie, on s'engage à devoir payer des frais de rachat, dont le pourcentage (débutant à 6 ou 5 %) baisse année après année de détention des parts, tombant à 0 ou presque dès la sixième année.

Maintenant, on ne conservera pas un fonds durant cinq ans pour le simple avantage d'économiser des frais de rachat. Quand on juge que notre fonds a assez gagné de la valeur ou qu'il en a assez perdu, selon notre objectif de départ, notre degré de tolérance aux risques ou une révision des perspectives boursières, aussi bien s'en départir. Cependant, revendre à grande perte (30 000 $ dans votre cas) les unités de vos fonds communs pour réinvestir les liquidités dans l'achat de nouvelles parts de fonds similaires, je ne suis pas sûr que la stratégie se révélera nettement plus heureuse. Vos fonds ont tellement perdu de valeur qu'il est à se demander s'ils n'ont pas touché le plancher. Si tel est le cas, cela laisse entendre qu'ils ne peuvent faire pire, et conséquemment, ils gagneront de la valeur au fil des mois. D'autre part, je comprends difficilement la stratégie de votre conseillère de vendre vos unités de fonds pour les remplacer par l'acquisition d'unités de fonds gérés par d'autres gestionnaires. Pourquoi avoir attendu que vos fonds fondent de 55 % pour vous recommander de changer de fonds sous prétexte que les gestionnaires actuels ne sont pas bons ?

Capital coopératif Desjardins

Q Pourriez-vous, dans votre prochaine chronique, soit avant le 28 février 2002, date limite pour se procurer les actions, nous parler des avantages et désavantages d'investir dans Capital régional et coopératif Desjardins, qui existe depuis juin 2001 ?

Suzanne L.

R L'attrait premier de Capital régional et coopératif Desjardins réside dans le crédit d'impôt de 50 % du montant investi qu'offre le gouvernement du Québec. On a le droit d'investir jusqu'à 2500 $ par année dans l'achat d'actions de Capital régional et coopératif Desjardins. C'est donc dire que le crédit d'impôt peut atteindre 1250 $. Si on désire déduire le crédit d'impôt pour l'année 2002, on a jusqu'au 28 février prochain pour contribuer à ce fonds mis sur pied par le Mouvement Desjardins. Un investissement dans Capital régional et coopératif Desjardins est gelé pour sept ans, à moins de mourir avant. Même si on récupère 50 % de notre mise initiale, il ne faut jamais perdre de vue qu'un placement dans ce fonds de Desjardins est un placement à risques élevés, comme l'est un placement dans le Fonds FTQ ou Fondaction de la CSN. Capital régional et coopératif Desjardins investit dans des PME et des coopératives québécoises, et ce jusqu'à hauteur minimale de 60 % des capitaux recueillis.

CPG boursiers à éviter

Q Dans votre chronique de dimanche dernier, vous parliez des placements boursiers sans risques qui présentent un intérêt comme placement REER. Vous couvriez toutes les banques sauf la Banque Royale avec qui je fais affaire. Auriez-vous une suggestion pour cette institution financière ?

Isabelle G.

R Les CPG boursiers (certificat de placement garanti) offerts par la plus grande banque du pays ne sont carrément pas attirants. La Banque Royale offre un CPG boursier dont le rendement est lié à l'indice canadien S&P/TSX 60 et un autre (CPG marché mondial) dont le rendement est axé sur cinq grands indices nationaux. Dans les deux cas, le rendement est plafonné à 40 % du rendement lié aux indices de référence. Un conseil : évitez à tout prix ces deux CPG boursiers de la Banque Royale. Ils ne sont vraiment pas, mais vraiment pas intéressants.

Pour faire la moyenne

Q Je dois prendre une décision d'achat concernant un montant de 5000 $ de REER. La Banque Nationale vend un placement avec capital garanti appelé Billet lié à un portefeuille canadien « Blue Chips ». Je trouve les conditions intéressantes : un possible rendement de 8,95 % s'il est racheté par la banque après trois ans ; la mise en place d'un marché secondaire qui permet de vendre à partir de la quatrième année ; sinon un rendement illimité à l'échéance (sept ans).

Ma question. Pourriez-vous m'indiquer un site Internet qui me permettra d'analyser le rendement des titres inclus dans ce placement ? Exemple : un grand nombre des titres qui forment ce placement sont des institutions bancaires (six titres sur 20). Cette recherche me permettrait de sortir une moyenne de rendement des cinq dernières années des titres qui composent le Billet et me donner une bonne idée du rendement potentiel du billet.

André C.

R Il vous suffit de consulter le site de la Bourse de Toronto (**www.tse.com**). En cliquant sur « cote », entrez le symbole boursier du titre dont vous voulez obtenir les cotes boursières. Et par la suite cliquez sur la période de cinq ans et vous obtiendrez les renseignements souhaités. Maintenant, le rendement potentiel d'un panier d'actions n'est pas tributaire du rendement antérieur. Ce n'est pas parce qu'un panier de titres a reculé ou monté pendant X années qu'il va poursuivre sa chevauchée à la hausse ou à la baisse durant la période suivante. N'oublions pas que nous venons de traverser deux années boursières extrêmement difficiles.

Suggestion d'une lectrice

« À la question d'un lecteur qui se plaignait de ne pas recevoir avant le 8 mars prochain réponse à sa question portant sur le montant des prestations d'assurance-emploi qu' il a encaissées en 2002 et le montant de l'impôt retenu à la source afin de déterminer le montant de sa cotisation au REER, voici ma suggestion. À partir de ses relevés d'assurance-emploi (à la condition de les avoir conservés), il n'a qu'à faire le total des prestations reçues durant l'année 2002 ainsi que des impôts retenus.

« Ayant été moi-même prestataire d'assurance-emploi durant l'année, j'ai conservé chaque état des prestations. Sur cet état se trouve l'information suivante : date de l'état, période couverte, taux hebdomadaire, l'impôt fédéral et l'impôt provincial retenus, et le montant net versé. Il va de soi que l'information est facile à comptabiliser. Comble de malheur, j'ai également perçu durant l'année de l'assurance-salaire. À moins d'être nulle, le processus est le même. J'ai pris mes relevés d'assurance et j'en ai fait l'addition. »

Axcan Pharma préparerait un grand coup

MICHÈLE BOISVERT

AXCAN PHARMA serait sur le point de conclure une acquisition importante aux États-Unis. C'est du moins l'avis des analystes consultés par *La Presse Affaires*, à la suite de l'annonce faite lundi d'une émission de 100 millions de dollars américains de billets convertibles.

Cela dit, en attendant cette transaction que l'on croit imminente, le marché n'a pas bien réagi à l'annonce de l'émission.

L'action d'Axcan a en effet chuté de 10,23 % à Bourse de Toronto, perdant 1,80 $ pour clôturer hier à 15,80 $.

Axcan Pharma, une pharmaceutique de Saint-Hilaire qui se spécialise dans les médicaments pour le traitement de maladies gastro-intestinales, poursuit depuis 1999 une stratégie de croissance par acquisition. Après quatre acquisitions en Europe au cours des 18 derniers mois, la direction d'Axcan a clairement indiqué que sa prochaine acquisition se fera aux États-Unis.

« Il y a actuellement beaucoup d'occasions aux États-Unis, confirme Richard Tarte, conseiller juridique principal chez Axcan Pharma. Il est toujours préférable d'être bien capitalisé, lorsque l'on est en mode acquisition. »

« Une fois l'émission de 100 millions US complétée, Axcan disposera d'environ 190 millions US de liquidités, déclare Claude Camiré, analyste chez Dundee Securities. Comme Axcan préfère toujours conserver un peu de liquidités, j'estime que le montant de la transaction devrait s'élever autour de 150 millions US. »

« La direction d'Axcan Pharma est reconnue comme plutôt conservatrice, a déclaré un analyste qui a préféré garder l'anonymat. Il est évident que s'ils ont lancé une émission de cette importance, c'est qu'il y a des plans derrière. »

Claude Camiré évalue que le ratio payé par Axcan devrait être d'environ 2,5 fois les revenus. Une transaction de 150 millions US placerait ainsi les revenus de l'entreprise convoitée à environ 60 millions US.

« Ce serait donc une transaction très importante, parce que 60 millions US, c'est près de la moitié des revenus actuels d'Axcan. »

Selon l'analyste, Axcan pourrait acheter une entreprise ou se limiter à acquérir un certain nombre de médicaments d'une multinationale, comme Aventis par exemple. Mais, à son avis, ce qu'Axcan recherche avant tout aux États-Unis, c'est d'augmenter son équipe de vente.

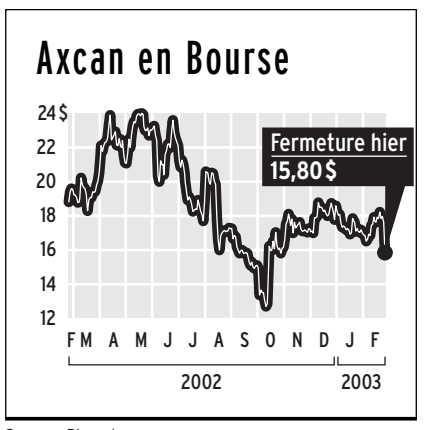

Source : Bloomberg

ML350 DÉSORMAIS DISPONIBLE

C'est l'hiver. Habillez-vous en conséquence.

▶ **LA ML350 2003.** Quelle est la tenue de rigueur en cette saison ? La ML350, incontestablement. Grâce à son système d'entraînement aux quatre roues en permanence et à son moteur plus puissant, vous pourrez affronter les pires conditions routières. Et pour que vous ayez fière allure en tout temps, nous vous proposons l'Ensemble Inspiration, en option, qui inclut : luxueux cuir à grain prononcé, sièges avant sport et jantes en alliage à six bras. Venez vite essayer une ML350 chez le concessionnaire le plus proche. Mercedes-Benz. N'attendez plus.

UNE VALEUR ÉQUITABLE À PARTIR DE 50 600 $*

Mercedes-Benz

Mercedes-Benz Montréal
Automobiles Silver Star Inc.
7800, boul. Décarie, Montréal
(514) 735-3581

Mercedes-Benz West Island
4525, boul. St-Jean
Dollard-des-Ormeaux
(514) 620-5900

Mercedes-Benz Laval
2500, boul. Curé Labelle
Laval
(450) 681-2500

Mercedes-Benz Rive-Sud
4844, boul. Taschereau
Greenfield Park
(450) 672-2720

3108741A

© Mercedes-Benz Canada Inc., Toronto, Ontario, 2003. *PDSF de la ML350 *Classique* 2003. ML350 *Élégance* montrée avec Ensemble Inspiration, en option. (Taxes, frais de transport, de préparation et d'administration en sus.) Le concessionnaire peut offrir un prix moindre.

La CVMQ enquête-t-elle sur Bombardier ?

ARIANE KROL

La Commission des valeurs mobilières du Québec (CVMQ) a-t-elle décidé d'enquêter sur les membres du conseil d'administration de Bombardier qui ont fait des transactions avec le titre de la société juste avant l'annonce de la démission de l'ex-président Robert Brown, en décembre dernier ? Pour le savoir, il faudrait que des accusations soient déposées...

Le 13 décembre, Bombardier a causé une onde de choc dans les marchés en annonçant la démission de son président, Robert Brown, et son remplacement par Paul Tellier, qui était jusque-là PDG du CN et administrateur de Bombardier.

La Presse a ensuite révélé que deux membres du conseil d'administration de la société, Jean Monty et John Kerr, avaient fait des transactions avec le titre au cours des semaines précédant cette annonce. Dans les jours qui ont suivi, la porte-parole de Bombardier, Dominique Dionne, a déclaré que seuls cinq administrateurs de la société étaient au courant de la démission à venir. Jean Monty et John Kerr n'étaient pas du nombre, mais la CVMQ a tout de même commencé à poser des questions.

« Ce n'est pas devenu une enquête, on est toujours en mode de recueillir de l'information », avait indiqué en entrevue la porte-parole de la CVMQ, Barbara Timmins, le 19 décembre.

Selon Bombardier, la CVMQ a demandé une chronologie précise des événements entourant le départ de Robert Brown. « Ils nous ont posé une liste de questions. Par exemple, à quel moment Laurent Beaudoin a-t-il contacté Paul Tellier ? » dit Dominique Dionne. Bombardier a envoyé ses réponses à la CVMQ avant Noël, précise-t-elle, en ajoutant que la société n'a eu vent d'aucun développement depuis. « Il n'y a pas d'évolution, c'est sûr qu'on aimerait que le dossier soit clos », dit-elle.

Y a-t-il enquête ?

Après plus de deux mois, le dossier est toujours ouvert à la CVMQ. L'information recueillie a-t-elle convaincu l'organisme d'ouvrir une enquête ? « Il y a très peu de choses que je peux dire. C'est seulement au moment où on serait prêt à sortir (publiquement) que je pourrais dire s'il y a eu une enquête contre la compagnie ou les administrateurs », répond Barbara Timmins.

Non seulement la CVMQ ne donne pas de détails sur les enquêtes qu'elle mène, mais elle ne confirme pas non plus l'existence d'une enquête en cours. « La loi nous empêche de le dire parce qu'elle nous oblige à faire les enquêtes à huis clos », explique Barbara Timmins.

Le 27 novembre, 16 jours avant que Bombardier n'annonce la démission de son président, Jean Monty, l'ancien patron de BCE, a acheté 40 000 actions de catégorie B de la société à un prix unitaire de 5,52 $. Le 4 décembre, neuf jours avant l'annonce, un autre administrateur de Bombardier, John Kerr, qui est PDG de Lignum, une entreprise de Colombie-Britannique spécialisée dans les produits forestiers, a acheté 10 000 actions de catégorie B au prix unitaire de 5,69 $. La nouvelle du remplacement de Robert Brown par Paul Tellier a fait grimper le titre de Bombardier jusqu'à 6 $ le jour de l'annonce, une hausse de plus de 17 % par rapport au prix de clôture de la veille. (Le titre a clôturé hier à 5 $ à la Bourse de Toronto.)

Un contribuable indigné

Rappelons que la CVMQ avait blanchi Bombardier dans une autre cause le 16 décembre. L'entreprise avait admis avoir annoncé la nomination de Pierre Beaudoin à la tête de Bombardier Aéronautique à des analystes et des investisseurs institutionnels quelques heures avant d'en informer l'ensemble du marché. Bombardier avait même offert de verser une amende de 300 000 $ à la Commission, mais celle-ci a refusé cette entente négociée par son personnel et fermé le dossier.

« Pourquoi avoir effacé une amende de 300 000 $ alors que Bombardier était prête à payer ? Je trouve ça étrange », s'indigne un résidant des Cantons-de-l'Est, Jean-Pierre Morin. Il s'en est plaint à son député provincial et aux partis de l'opposition la semaine dernière. « Je viens vous demander d'examiner la pertinence de l'ouverture d'une enquête publique sur les circonstances mystérieuses entourant l'absolution inconditionnelle de Bombardier », écrit-il dans sa lettre datée du 17 février. Jean-Pierre Morin est conseiller en placements, mais c'est à titre de « payeur de taxes et d'impôts » qu'il demande des comptes dans ce dossier.

Les commissaires de la CVMQ avaient justifié leur décision en disant que rien ne prouvait que les épargnants aient subi un préjudice ou que Bombardier ait tiré avantage de sa conduite. « Le montant d'un paiement ne doit pas être déterminé ni apparaître avoir été déterminé en fonction de l'embarras que peut produire une procédure devant la Commission (...) Pour éviter ou pour atténuer ces conséquences, un émetteur peut être tenté (...) de vouloir en venir très rapidement à une entente », avaient écrit les commissaires.

Contrat confirmé pour Bombardier et Connex

Reuters

UNE COENTREPRISE dont fait partie Bombardier inc. a signé un accord de 1,56 milliard pour l'exploitation sur cinq ans d'un système de transport ferroviaire de banlieue au Massachusetts, a annoncé la société hier. Le contrat avait été annoncé à la fin décembre, mais l'accord n'a été signé qu'hier.

Massachusetts Bay Commuter Railroad Co., détenue à 20 % par Bombardier, a remporté le contrat pour l'exploitation et l'entretien des 377 voitures-passagers, 80 locomotives et 38 véhicules de service pour la Massachusetts Bay Transportation Authority.

Le réseau de banlieue, le cinquième aux États-Unis, est exploité par le transporteur Amtrak.

« Nous devrions être opérationnels en juillet », a indiqué à Reuters la porte-parole pour Bombardier Transport, Carol Sharpe.

Les autres membres du consortium comprennent la filiale nord-américaine du groupe européen Connex, la division transport de la française Vivendi Environnement, détenue à 41 % par Vivendi Universal, et Alternate Concepts Inc., une firme bostonienne de consultation en transport.

Le titre de classe B de Bombardier est resté stable à 5 $ hier à la Bourse de Toronto.

FASKEN MARTINEAU
Au-delà des résultats.MC

Avis de nomination
Louis P. Bernier

Fasken Martineau DuMoulin s.r.l. est heureux d'annoncer la nomination de Louis P. Bernier comme premier associé directeur national de l'histoire du cabinet. À ce titre, Louis P. Bernier sera responsable de la mise en œuvre des objectifs stratégiques et d'affaires du cabinet. Il sera également responsable de l'administration et de la gestion du cabinet.

Depuis 2001, Louis P. Bernier occupait les fonctions de président du conseil d'administration national et, depuis 1996, d'associé directeur, Région Québec. Membre du Barreau du Québec depuis 1975, il se spécialise dans les domaines du droit du travail, du droit de l'emploi et des droits de la personne.

Louis P. Bernier agit régulièrement comme conférencier tant sur les modèles de gestion des cabinets d'avocats que sur des sujets d'actualité en matière de droit du travail, devant des associations professionnelles et des organisations. En plus de conseiller de nombreuses entreprises de tous les secteurs d'activités au Canada, il agit également comme porte-parole devant des instances gouvernementales.

Chef de file canadien du droit des affaires et du litige, **Fasken Martineau** compte plus de 530 avocats dans ses bureaux situés dans les principaux centres financiers du Canada, ainsi que dans deux des plus grands centres financiers mondiaux, soit New York et Londres. Chez **Fasken Martineau**, nous représentons et conseillons des clients dans presque tous les domaines du droit, à l'échelle nationale et internationale et dans les deux systèmes juridiques en vigueur au Canada - la common law et le droit civil - et ce, tant en français et en anglais que dans plusieurs langues étrangères.

www.fasken.com
Vancouver • Yellowknife • Toronto • Montréal • Québec • New York • Londres

3121412A

Les Automobiles Popular inc.

LE PRINTEMPS EST À NOS PORTES...

Audi TT Roadster 2003

Audi A4 Cabriolet 2003

Réservez maintenant!
(514) 274-5471
5441, rue Saint-Hubert Montréal (Québec) H2J 2Y4
www.popularaudi.com
Laurier

3121811

MINI Mont-Royal

25 200 $* ou 389 $/mois**
0 $ Comptant
4220, boul. Saint-Laurent, Mtl.
(514) 289-MINI (289 6464)
www.minimontroyal.ca
Taxes, transport et préparation en sus. **Cooper 2003 : bail 48 mois 16 000 km/an, 0,15 $ du km excédentaire, taxes, transport et préparation en sus. Premier versement et dépôt de sécurité requis.

3120733
3120738

Neige ne rime plus avec piège.

Audi



quattro

La neige. Quel bonheur quand on est enfant. Les rues se transforment en terrain de jeux. Ce serait dommage que la neige vous oblige maintenant à angoisser et à crisper les mains sur le volant. Grâce à quattro MC, la légendaire traction intégrale permanente qui transfère la puissance motrice aux roues profitant de la meilleure adhérence, vous allez revivre l'époque bénie où chaque tempête de neige provoquait une avalanche de sourires. ***SUIVRE, JAMAIS.*** *MC*

A6 3.0 LOCATION DE 649 $ PAR MOIS*

Taux de financement annuel de 1,9 %† offert à l'achat de tout nouveau modèle 2003.

AUTOMOBILES LAUZON	AUTO STRASSE INC.	LES AUTOMOBILES POPULAR	LES AUTOMOBILES NIQUET	PARK AVENUE AUDI
2435, boulevard Chomedey	5905, autoroute Transcanadienne	5441, rue Saint-Hubert	1905, boulevard Sir Wilfrid Laurier	8755, boulevard Taschereau
Laval (QC)	Saint-Laurent (QC)	Montréal (QC)	Saint-Bruno (QC)	Brossard (QC)
(450) 688-1120	(514) 748-6961	(514) 274-5471	(450) 653-1553	(450) 445-4811
www.lauzon.qc.ca	www.autostrasse.com	www.popular.qc.ca	www.niquet.com	www.parkavenuevw-audi.com

3109937A

AVANTAGE AUDI : SERVICES D'ENTRETIEN PÉRIODIQUE SANS FRAIS PENDANT 4 ANS OU 80 000 KM

†Financement au taux annuel de 1,9 % offert aux acheteur admissibles par Audi Finance pour un contrat de 48 mois sur tous les véhicules d'année-modèle 2003 livrés à partir des stocks du concessionnaire. Exemple de financement : Un montant de 20 000 $ au taux d'intérêt annuel de 1,9 % correspond à un versement mensuel de 850 $ pendant 24 mois. Coût d'emprunt de 397 $, pour une obligation totale de 20 397 $. Les mensualités et le coût d'emprunt varieront en fonction de la durée, du montant emprunté et de l'acompte ou de l'échange. Livraison avant le 4 février 2003. Demandez les détails à votre concessionnaire. *Taux de location fermé offert par Audi Finance chez les concessionnaires participants. Location de 48 mois au taux annuel de 3,72 %, avec acompte de 6 793 $ ou échange équivalent, dépôt de garantie remboursable de 750 $, première mensualité de 648,99 $ et frais de transport de 555 $. Obligation totale découlant du bail : 31 151,52 $. Montant dû au début du bail : 8 746,99 $. Montant calculé en fonction du PDSF de la Audi A6 3.0 berline quattro 2003 de 58 445 $, incluant l'Ensemble supérieur. Autres options en sus. Immatriculation, taxes, inspection de prélivraison, assurances et frais administratifs (y inclus les frais d'inscription, jusqu'à 46 $, au Registre des droits personnels et réels mobiliers) en sus. Livraison avant le 4 février 2003. Frais de 0,25 $/km pour le kilométrage supérieur à 20 000 km par an assumés par le locataire. Contribution du concessionnaire requise pouvant modifier la transaction finale négociée. Demandez les détails au concessionnaire. « Audi », « quattro », « A6 » et l'emblème des quatre anneaux sont des marques déposées de AUDI AG. « Suivre, jamais. » est une marque de commerce de Audi of America, Inc. « Avantage Audi » est une marque de service de Audi of America, Inc. © Audi Canada 2002. Pour en savoir plus sur Audi, composez le 1 800 367-AUDI ou visitez-nous à l'adresse audicanada.ca

3117818

Échec des discussions sur le bois d'oeuvre

MARTIN VALLIÈRES

LA PRESSE À WASHINGTON

Les représentants de l'industrie canadienne du bois d'oeuvre ont plié bagage à Washington après cinq jours de discussions avec leurs vis-à-vis américains, constatant quelques progrès techniques, mais déplorant surtout des « demandes encore excessives » en vue d'un accord transitoire qui pourrait régler le pire conflit commercial entre les deux pays.

La même déception a été manifestée à Ottawa de la part du ministre du Commerce international, Pierre Pettigrew, à sa sortie d'une rencontre du cabinet. « Il y a d'importantes difficultés en ce qui a trait aux mesures de transition, particulièrement sur la taxe canadienne à l'exportation pendant que les provinces modifieraient leurs politiques forestières », a expliqué le ministre. « Néanmoins, nous gardons le contact avec les Américains, qui ont tout de même fait preuve d'un peu plus d'ouverture au cours des dernières semaines. »

Des participants aux discussions à Washington faisaient état hier soir de la possibilité d'un retour dans la capitale américaine d'ici une à deux semaines. Mais ils estimaient aussi que les Américains devraient faire preuve de « pas mal plus de flexibilité ».

Du côté des représentants du Québec, qui est la deuxième province productrice de bois d'oeuvre mais aussi la plus touchée par la baisse de volume et la perte d'emplois depuis l'imposition des tarifs américains de 27 % l'an dernier, on indiquait avoir convenu avec le département du Commerce d'échanger d'autres informations sur le régime forestier de la province.

Le Québec s'est en effet retrouvé en situation singulière avec la dernière version d'un « bulletin d'interprétation » du département, qui édicte les changements exigés des provinces pour qu'elles soient admissibles à une éventuelle révision des tarifs compensatoires.

Dans ce bulletin, un élément de politique forestière jugé fondamental par le Québec, soit la gestion régionalisée des droits de coupe en forêt publique selon des critères forestiers, industriels et économiques, est prise à partie par le département du Commerce.

Cet énoncé américain a aussi laissé l'impression que Washington tentait d'isoler le Québec parmi les autres provinces, qui ont renié en bonne partie leur propre gestion régionalisée des droits de coupe.

Mais avant de reprendre l'avion pour Montréal, hier, le principal représentant du gouvernement du Québec, l'ex-premier ministre et avocat spécialisé Pierre Marc Johnson, disait être « plutôt optimiste envers le niveau de compréhension réciproque » avec le département du Commerce, grâce à l'échange d'informations techniques prévu au cours des prochains jours.

Par ailleurs, malgré les échos négatifs des derniers jours, M. Johnson a dit qu'il n'avait « aucune raison de douter de la solidarité entre les provinces et les industriels du bois d'oeuvre » parmi la délégation canadienne, face aux Américains.

« Cette solidarité nous a été réaffirmée très clairement au cours des dernières heures », a insisté M. Johnson.

Du côté des représentants de l'industrie, on soulignait au moins un bémol à ce constat. Selon Marc Boutin, directeur au commerce international du Conseil de l'industrie forestière du Québec, « c'est encore la Colombie-Britannique qui doit effectuer les plus gros changements, du point de vue des Américains. Au Québec, nous avons fait des changements lors de la dispute précédente, en 1995. Et pourtant, nous sommes encore aux prises avec les mêmes problèmes ».

Mais à l'instar de ses collègues de toute la représentation canadienne des derniers jours à Washington, M. Boutin a indiqué que les conditions américaines pour une entente intérimaire demeuraient « outrageuses et déconnectées de la réalité ».

« Leur position m'apparaît plus dure qu'auparavant. L'industrie canadienne et québécoise a fait preuve de bonne volonté, mais les Américains persistent avec des conditions qui reviendraient à un véritable suicide économique », a dit M. Boutin.

Par ailleurs, le sort des 1,2 milliard de dollars en droits déjà recueillis par Washington auprès des exportateurs canadiens demeure très controversé. Le lobby américain du bois d'oeuvre veut cet argent pour ses membres, alors que l'industrie canadienne veut être remboursée.

Enfin, on critique fortement du côté canadien la demande de Washington que le Canada abandonne ses recours juridiques sur le bois d'oeuvre devant l'Organisation mondiale du commerce (OMC) et le Comité spécial de l'ALENA. Plusieurs considèrent ces recours comme la seule véritable défense du Canada face aux élans protectionnistes des États-Unis.

Photothèque Reuters ©

Pierre Pettigrew, ministre du Commerce international.

La Presse cp8

CARRIÈRES PROFESSIONS

Kawneer est un chef de file dans le domaine de la fabrication des produits architecturaux en aluminium. Nous sommes présentement à la recherche d'un(e) :

Kawneer une filiale d'Alcoa

REPRÉSENTANT(E) ARCHITECTURAL(E)

POUR LA RÉGION DE MONTRÉAL ET(OU) OTTAWA-HULL

Pour la promotion et l'assistance technique auprès des architectes, entrepreneurs, propriétaires et professionnels de notre industrie. Le candidat devra établir et maintenir des relations à long terme avec notre clientèle, tout en maintenant les objectifs de la compagnie.

Vous devez posséder :

- Une expertise pertinente d'au moins 3 ans dans la vente à l'industrie de la construction et(ou) la promotion de produits auprès d'architectes
- Formation technique en architecture ou l'équivalent
- Bilinguisme (français et anglais)
- Capacité de travailler en équipe et connaissance en informatique.
- En mesure de voyager.

Veuillez faire parvenir votre curriculum vitæ en toute confidentialité au :

Directeur des ventes, LA COMPAGNIE KAWNEER CANADA LTÉE, 171, boul. Hymus, Pointe-Claire (Québec) H9R 1E9. Télécopieur: (514) 694-0801; courriel : daniel.morin@alcoa.com Nous remercions tou(te)s les candidat(e)s; cependant, nous ne communiquerons qu'avec les personnes dont la candidature aura été retenue. **www.kawneer.com**

3120517A

CGA Comptables généraux accrédités

PRÉSIDENT

L'Association des comptables généraux accrédités du Canada est un organisme national dont le but est de promouvoir les intérêts de ses membres et du grand public par ses interventions et ses services à l'échelle nationale et internationale ainsi que par la mise au point de normes et pratiques professionnelles. L'Association, qui compte plus de 100 employés, travaille en partenariat avec les associations provinciales et territoriales affiliées afin d'identifier et de répondre aux besoins et sujets d'intérêt de ses membres.

Le Président relève du Conseil d'administration de l'Association, dirige les opérations de l'organisme et propose l'orientation des politiques au Conseil. Il ou elle entretiendra des relations efficaces avec tous les intervenants impliqués, tant nationaux qu'internationaux et incluant le gouvernement fédéral, accroîtra la présence et la reconnaissance de l'Association au niveau international, développera une fonction importante de recherche, et assurera également le développement de programmes éducatifs et professionnels de première classe pour les membres au Canada et à l'étranger.

Visionnaire et diplomate, avec un esprit décisif et possédant des habiletés interpersonnelles et de communications supérieures, le ou la candidat(e) sera à l'aise avec les médias et le public. Doté(e) de grandes capacités stratégiques, d'un solide instinct politique et d'un jugement sûr, il ou elle possédera une capacité éprouvée à bâtir et à diriger des équipes efficaces et motivées. Un penseur indépendant avec une solide expérience de gestion et de grandes qualités de leadership, le (la) candidat(e) choisi(e) détiendra un diplôme universitaire probablement en administration, incluant préférablement la désignation de CGA, et une expérience pertinente. Préférence sera donnée aux candidat(e)s ayant une connaissance de l'anglais et du français.

Le lieu du poste est Vancouver.

Prière de faire parvenir votre curriculum vitae à Manon Vennat, a/s de Spencer Stuart, Tour Scotia, 1002, rue Sherbrooke Ouest, bureau 2500, Montréal (Québec) H3A 3L6, par télécopieur: (514) 288-4626 ou par courriel: cga-canada@spencerstuart.com.

SpencerStuart

3120148

CONSULTANT LOCATION / VENTES



Location Holand

HOLAND LEASING, une des plus importantes sociétés privées de location à long terme, est à la recherche d'un(e) consultant(e) bilingue orienté(e) vers la vente et la location de véhicules et possédant une étendue pratique dans le domaine de location à long terme.

Notre emplacement idéal, notre inventaire de véhicules haut de gamme sauront attirer la personne recherchée en vue d'une brillante carrière.

Nous suggérons un excellent régime de rémunération, véhicule démonstrateur, sécurité auprès d'une compagnie renommée.

Prière de communiquer avec :

M. Nick Matni au :
(514) 739-3601
ou par courriel : nick@holandleasing.com
8525, boul. Décarie, Mont-Royal

3121447

syngenta

Syngenta est la plus importante entreprise agro-industrielle au monde, œuvrant dans les plus importants secteurs de la protection des cultures et des semences agricoles et comptant plus de 20 000 employés dans le monde.

La croissance commence avec la vision. C'est pourquoi à Syngenta, nous croyons en une vision selon laquelle nous devons fournir une meilleure nourriture pour un monde meilleur, grâce à des solutions agricoles exceptionnelles. Guidés par notre vision, nous misons sur elle pour atteindre notre objectif : être le plus important fournisseur de solutions et de marques aux producteurs agricoles et à la chaîne alimentaire.

Gestionnaire de territoire

En tant que membre de l'équipe de vente de l'Est du Canada, vous serez responsable du territoire du Centre-Est Québec, une région dont l'agronomie est diversifiée, comprenant le maïs, les fèves et l'horticulture. Vous vous assurerez de la satisfaction des clients en élaborant et en gérant les relations avec les clients et les détaillants par des appels directs, des ateliers, des séminaires ainsi que des tournées de démonstration. Vos autres responsabilités comprendront l'analyse des marchés du territoire, la mise en place des plans annuels d'activités ou d'affaires pour le territoire de même que l'élaboration de bases de données clés pour les utilisateurs finaux et de profils des détaillants importants.

Votre passion pour la satisfaction des clients est appuyée par un baccalauréat en sciences en agriculture ou en commerce, une certification en protection des cultures (complétée ou en voie d'obtention) et de l'expérience liée à la vente. Le titre CCA constitue un atout. Doté d'un fort esprit d'équipe, vous possédez une excellente connaissance de l'agriculture canadienne, y compris l'agronomie, les pratiques de culture générales, les technologies et les tendances en agriculture et les exigences en matière de protection phytosanitaire. De plus, vous faites preuve d'excellentes aptitudes pour les communications, la présentation, les relations interpersonnelles, l'analyse et la pensée stratégique.

Si vous êtes intéressé à faire partie de cette entreprise dynamique, veuillez faire parvenir votre curriculum vitæ au plus tard le **7 mars 2003** à :

Kimberly Sharman, service des ressources humaines
Syngenta Protection Des Cultures Inc.
140, Research Lane – Research Park
Guelph (Ontario) N1G 4Z3
Télécopieur : (519) 823-8499
Courriel : kimberly.sharman@syngenta.com

3120504A

La vision n'est pas simplement une philosophie chez Syngenta. C'est notre façon de croître.

Consultants bilingues en documentation et formation des utilisateurs finaux en PRE

RWD

RWD Technologies (www.rwd.com), une société intégrée de haute technologie ayant son siège social principal à Columbia, MD (É.-U.) et un siège social canadien à Toronto, planifie un essor accentué au Canada. Nous sommes à la recherche de consultants de tous les niveaux en formation d'utilisateurs finaux en PRE, documentation et aide informatisée, pour des postes à Montréal. L'un des postes supérieurs implique également le développement des affaires, le travail avec les clients et les sociétés associées, ainsi que la collaboration à différents projets.

RWD possède un éloquent dossier de travail en relation étroite avec ses clients pour le développement et la mise en oeuvre de solutions permettant d'améliorer la productivité et le rendement du personnel. Au Canada, nous aidons les gens à s'adapter et à travailler efficacement avec les applications logicielles intégrées. Notre réussite nous permet de recruter plusieurs professionnels talentueux pour nous aider à poursuivre sur notre lancée.

Exigences de base :

- 1-5 ans d'expérience en développement de formation pour les utilisateurs finaux, documentation et systèmes d'aide informatisée en milieu PRE, particulièrement SAP;
- Parfaite maîtrise des outils logiciels (PRE et éditique);
- Talents particuliers en relations humaines et aptitudes au travail d'équipe;
- Bilinguisme;
- Disponibilité à voyager au Canada et aux États-Unis.

Exigences souhaitables pour tous les postes et essentielles pour les postes supérieurs :

- Expérience en développement des affaires, vente ou gestion des relations avec la clientèle;
- Talents reconnus en direction de projets;
- Expérience en solutions destinées aux utilisateurs finaux en milieu SAP;
- Expérience en formation (conception, développement et réalisation).

La marque de commerce déposée de RWD, « We bring people and technology together «(r), représente notre objectif d'ajouter de la valeur aux produits et services de nos clients. En plus d'un milieu stimulant et dynamique où vous pourrez avoir une influence significative, nous offrons un salaire concurrentiel, de généreux avantages sociaux, une formation et de belles perspectives d'avenir. Veuillez faire parvenir votre C.V. et vos attentes salariales à :
jwilliams@rwd.com

Attn : AD-03-002

RWD **Technologies Canada, Co™**

Pour connaître les autres postes disponibles, voyez le site

www.rwd.com

3121155

Employeur offrant l'équité en matière d'emploi

La Presse cp2 CARRIÈRES PROFESSIONS

"NOUS ALLONS OÙ VOUS VOULEZ ALLER"

Chef de file innovateur dans le domaine du transport aérien, Emery Forwarding est reconnue pour les expéditions arrivées à bon port et dans les délais requis. Grâce à notre programme de formation inégalé et notre attitude de promotion interne, nous sommes également en mesure de faciliter votre cheminement pour vous permettre d'atteindre vos buts de carrière au sein d'une équipe professionnelle reconnue mondialement. Nous sommes présentement à la recherche de :

CHARGÉ DE COMPTES REPRÉSENTANT
Région de Montréal et Québec

Si vous êtes parfaitement bilingue, détententeur(trice) d'un diplôme universitaire en administration des affaires ou tout autre domaine connexe, si vous avez autant à coeur la vente que le service à la clientèle, si vous êtes apte à travailler indépendemment et possédez une à deux années d'expérience dans une industrie de service, nous vous fournirons la formation necessaire à notre centre de formation global.

Le candidat qualifié profitera d'un salaire concurrentiel, d'une gamme complète d'avantages sociaux et d'une voiture de fonction. Pour évaluation immédiate, veuillez faire parvenir votre curriculum vitae (en anglais) à :
Emery Forwarding, Manager, Recruitment SAN/YUL,
Courriel : resume.west@ emeryworld.com

Nous remercions tous les postulants pour leur candidature mais nous ne communiquerons qu'avec ceux (celles) retenu(e)s. Nous pratiquons l'equité en matière d'emploi.

EMERY Forwarding

3121777A

Manufacturier et distributeur renommé de matériaux de construction au Canada, offre présentement l'opportunité de carrière suivante pour les territoires de Laval et de l'Ouest (Vaudreuil, Pincourt)

REPRÉSENTANT(E) DES VENTES

Vos responsabilités comprennent le développement d'une nouvelle clientèle, le maintien du service auprès des comptes existants, la participation active aux expositions commerciales de l'industrie, ainsi que le maintien d'excellentes relations avec les clients. Le(la) candidat(e) idéal(e) est parfaitement bilingue, possède un sens de l'organisation, une approche énergétique, ainsi qu'une expérience à titre de représentant des ventes externes préférablement dans l'industrie des matériaux de construction.
Les candidat(e)s intéressé(e)s doivent faire parvenir leur curriculum vitae par la poste, télécopieur ou courriel à l'attention de:

KAYCAN

Kaycan Ltée
A/s Ressources Humaines
3075 Trans-canadienne
Pointe-Claire (Québec) H9R 1B4
Télécopieur: (514) 694-2674
Courriel: careers@kaycan.ca

Bien que nous appréciions l'intérêt que vous manifestez pour notre entreprise, seul(e)s les candidat(e)s retenu(e)s pour une entrevue seront contacté(e)s.

3121540A

Pas de prime pour les patrons de la TD en 2002

d'après Bloomberg

TORONTO — La Banque Toronto-Dominion, qui a subi sa première perte l'an dernier depuis sa fondation en 1955, n'a pas versé de primes annuelles à ses trois grands patrons l'an dernier, selon un document déposé devant un organisme réglementaire.

Charles Baillie, qui a démissionné de son poste de PDG de la troisième banque en importance au pays en décembre dernier, a touché 1,4 million l'an dernier, y compris un salaire de 1,3 million et 56 505 $ sous forme d'autre rémunération. Un an auparavant, M. Baillie avait reçu 4,6 millions, y compris une prime de 3,3 millions.

Le PDG Edmund Clark, qui était président et directeur de l'exploitation au cours de l'exercice financier, a touché 1,04 million, principalement en salaire. Au cours de la période antérieure, il avait reçu 5,1 millions, y compris une prime de 2,6 millions.

La Banque Toronto-Dominion a subi une perte de 76 millions au cours de l'exercice terminé en octobre après avoir constitué des réserves de 2,93 milliards pour créances douteuses, principalement des prêts consentis à des compagnies d'énergie et de télécommunications.

Donald Wright, qui a quitté son poste de patron de la banque d'affaires TD Securities en novembre dernier, n'a pas touché de prime non plus l'an dernier.

Profit net en baisse chez Home Depot

Agence France-Presse

ATLANTA — Le numéro un mondial du bricolage, Home Depot, engagé dans un vaste programme de rénovation, a annoncé hier un résultat net en baisse de 3,4 %, à 686 millions de dollars américains, au quatrième trimestre de son exercice financier 2002, comparativement à 710 millions US un an plus tôt.

Le bénéfice par action net est ressorti à 30 cents US au cours du trimestre clos le 2 février 2003, soit au même niveau qu'un an auparavant. Les analystes tablaient en général à un bénéfice par action de 27 cents US, selon la valeur médiane calculée par l'agence First Call.

Les ventes ont également reculé de 2 %, à 13,2 milliards US, au cours du trimestre. À nombre de magasins comparable, les ventes ont décliné de 6 %.

TOUS LES VÉHICULES COMPRENNENT : L'assistance routière Un plein réservoir d'essence Des tapis protecteurs

Plans de location et de financement de Toyota Crédit Canada Inc. Approbation du crédit requise. *Exemple de financement : 20 000 $ à un taux de financement de 0,9 % par année. Paiement mensuel de 563,30 $ pendant 36 mois. Frais d'emprunt de 278,71 $. Coût total du prêt de 20 278,71 $. Immatriculation, assurance et taxes en sus. **En fonction d'une location-bail de 48 mois et d'un taux de location de 2,9 % sur la Sienna CE Plus (modèle ZF19CS-B) avec acompte de 4 856 $ ou échange équivalent. Premier paiement et dépôt de garantie de 350 $ exigés au moment de la livraison. Coût total de la location de 18 248 $ et prix de l'option d'achat de 14 080,80 $ basés sur un maximum de 96 000 kilomètres. Des frais de 0,10 $ s'appliquent pour chaque kilomètre supplémentaire, s'il y a lieu. Prix Accès de 29 335 $. La location inclut un maximum de 1 260 $ de frais de transport et de préparation. Immatriculation, assurance et taxes en sus. Offres valables sur tous les modèles Sienna CE Plus 2003 neufs, loués ou achetés avant le 28 février 2003. Le concessionnaire peut louer/vendre à prix moindre. Voyez votre concessionnaire Toyota participant pour plus de détails. ††La Toyota Sienna a été la mieux classée des fourgonnettes compactes dans l'Étude sur la qualité initiale^MS 2000-2002 effectuée par J.D. Power and Associates aux É.-U. Étude (2002) basée sur les réponses de 64 905 consommateurs des É.-U., faisant état des problèmes encourus par les propriétaires de véhicules au cours des 90 premiers jours de possession. www.jdpower.com

Nos regrets les plus sincères à ceux qui ont payé une mini-fourgonnette plus cher.

Sienna CE 2003

Taux de financement au détail de 0,9 % jusqu'à 36 mois*

ou location de 279 $ par mois, 48 mois**

- Glaces, verrous et rétroviseurs assistés
- Moteur de 3 litres et 210 ch
- Témoin de basse pression des pneus
- Système d'accueil sans clé
- Deux portières coulissantes
- Climatiseur jumelé
- Régulateur de vitesse
- Freins antiblocage
- Radiocassette AM-FM avec CD
- Accès Toyota. Une expérience d'achat tellement plus sympa : Accès direct au prix, sans aucuns frais cachés. Accès à toutes les informations dont vous avez besoin. Accès sans pression à des conseillers en produit serviables.

Meilleure fourgonnette compacte en matière de qualité initiale aux É.-U. trois années de suite - J.D. Power and Associates††

3117328

Passez voir le concessionnaire Accès Toyota le plus près de chez vous aujourd'hui. Une expérience d'achat tellement plus sympa. Vous pouvez aussi visiter notre site à www.acces.toyota.ca ou composer le 1 888 Toyota-8.

TOYOTA un coup de cœur sans fin

3116819A

La Presse

CARRIÈRES PROFESSIONS

cyberpresse.workopolis.com

DOORCORP

LE PLUS IMPORTANT FABRICANT DE PORTES ET CADRES EN ACIER À MONTRÉAL

recherche un(e)

CHEF D'ATELIER

POSTE À TEMPS PLEIN, EXPÉRIENCE DANS L'INDUSTRIE DES PORTES MÉTALLIQUES CREUSES ESSENTIELLE.

DISCRÉTION ASSURÉE. *VEUILLEZ TÉLÉCOPIER VOTRE C.V. AU* (514) 421-3288.

3120057

GESTION DE PROJETS DE CONSTRUCTION

Une entreprise de construction de projets majeurs de bâtiments, réputée au Québec, est présentement à la recherche de candidat(e)s pour les postes suivants :

GÉRANCE DE CONSTRUCTION
ESTIMATION / CONTRÔLE DE COÛTS

La rémunération sera fonction des critères suivants :
Formation académique.
Nombre d'années d'expérience pertinente en construction.
Maîtrise du français et de l'anglais, parlés et écrits.
Connaissance pratique des logiciels de construction.

Les candidat(e)s intéressé(e)s devront transmettre leur curriculum vitae à :

Référence : 1185
C.P. 6041, succ. Centre-ville
Montréal (Québec)
H3C 3E3

Seul(e)s les candidat(e)s retenu(e)s seront contacté(e)s pour une entrevue.

3121648

Institut canadien d'information sur la santé
Canadian Institute for Health Information

UNE MEILLEURE INFORMATION SUR LA SANTÉ POUR UNE MEILLEURE SANTÉ

ICIS est un organisme autonome pancanadien et sans but lucratif qui oeuvre à améliorer la santé des Canadiens et le système de santé en fournissant périodiquement de l'information fiable et de qualité sur la santé.

ICIS travaille étroitement avec tous les paliers gouvernementaux, les autorités sanitaires régionales, les administrateurs d'hôpitaux, les chercheurs, les dispensateurs de soins et les consommateurs dans le but de cibler les besoins et les priorités en information sur la santé et de trouver les moyens de répondre à ces besoins.

VICE-PRÉSIDENT, RECHERCE ET ANALYSE

En tant que membre de l'équipe de direction, le vice-président trace les lignes directrices et supervise le fonctionnement des différentes divisions de l'Institut : Initiative sur la santé de la population canadienne, Rapports et analyses sur la santé ainsi que Recherche et projets spéciaux. Il contribue à améliorer les relations avec les différents paliers gouvernementaux, les communautés de recherche et universitaires, les dispensateurs de soins et les organismes internationaux.

Les candidats devront être bilingues et posséder idéalement un leadership de haut niveau dans le développement et l'analyse d'importants fichiers-données cliniques et administratifs ainsi que dans la création de produits d'information de qualité pour différents publics d'experts et de profanes. Toutes les réponses à la Société Caldwell seront traitées confidentiellement. Nous vous prions d'indiquer votre intérêt en mentionnant le numéro de projet spécifique, soit le 7463, par le biais de la section Opportunities de notre site www.caldwell.ca, par courrier électronique à : montreal@caldwell.ca ou par écrit au 1840, rue Sherbrooke Ouest, Montréal (Québec) H3H 1E4.

LA SOCIÉTÉ CALDWELL

VANCOUVER · CALGARY · TORONTO · MONTRÉAL · HALIFAX

3121710A

NMP GOLF CONSTRUCTION INC

CHARGÉ DE PROJET

NMP Golf Construction inc. est une entreprise spécialisée dans la construction et la rénovation de terrains de golf. La compagnie offre différents services incluant l'excavation, le drainage, l'irrigation et l'engazonnement.

NMP est à la recherche d'un chargé de projet possédant une expérience de gestion de quatre ou cinq terrains de golf différents. Celui-ci devra développer et implanter des calendriers de construction, former le personnel, planifier, analyser et recueillir les informations nécessaires pour le suivi du projet. Le candidat se doit d'avoir une connaissance spécifique des terrains de golf et de gestion de sites (arpentage, horticulture, etc.). Le postulant doit être disponible pour travailler au Canada et aux États-Unis et doit être trilingue (anglais, français et espagnol). Éducation : Un DEC est requis. Salaire 80 000 $.

S.v.p. faire parvenir votre curriculum vitae par télécopieur ou par courriel à :

Télécopieur : (450) 795-3310
Courriel : info@nmpgolf.com

3121513

AVW-TELAV Solutions audiovisuelles est un fournisseur de services audiovisuels pour réunions et congrès, hôtels et locaux de réunion, salons professionnels et activités d'affaires. Nous sommes une compagnie reconnue internationalement pour son approche progressive envers l'audiovisuel et l'interprétation simultanée. Nous sommes présentement à la recherche d'un :

Spécialiste en RH

Sous la direction du Directeur des ressources humaines et de la formation, le SRH assure la conformité des politiques et pratiques de l'entreprise avec la législation pan-canadienne ainsi qu'une gestion proactive des communications internes. Le(la) candidat(e) idéal(e) détient un BAA, avec une concentration en RI, RH ou en communications, ainsi que 5 à 8 années d'expérience pertinente, préférablement dans le secteur des services. Vous êtes un(e) communicateur(trice) hors pair en français et en anglais oral et écrit, et avez des aptitudes interpersonnelles et des habiletés organisationnelles dans un environnement dynamique avec une connaissance profonde du service à la clientèle. Si cette opportunité de carrière vous intéresse, veuillez soumettre votre candidature à :

AVW·TELAV Solutions audiovisuelles

a/s Services des ressources humaines
1930 Onésime-Gagnon,
Lachine (Québec) H8T 3M6
Télécopieur : (514) 631-2695

carrières@telav.com, www.avwtelav.com

Nous remercions à l'avance les personnes qui poseront leur candidature, cependant nous ne pouvons communiquer qu'avec celles considérées pour une entrevue.

3121589A



La route est mauvaise. Yé !

CR-V LX 2003

À partir de
338 $*
par mois pour 48 mois

Incluant
96 000 km
Option 0 $ comptant disponible
Transport et préparation inclus
en location seulement

À partir de
27 100 $**

- Moteur 2,4 litres, i-VTEC^MC, 160 chevaux
- Climatisation sans CFC
- Régulateur de vitesse
- Freins antiblocage (ABS)
- Groupe électrique
- Radio AM/FM avec lecteur CD/cassette
- Roues stylisées de 15"
- Système RealTime^MC à 4 roues motrices
- Système antivol immobilisateur

CR-V EX 2003
Illustré

Pilot EX 2003

À partir de
498 $*
par mois pour 48 mois

Incluant
96 000 km
Option 0 $ comptant disponible
Transport et préparation inclus
en location seulement

À partir de
41 000 $**

- Moteur V6 VTEC^MC, 3,5 litres, 240 chevaux
- Climatisation automatique
- Régulateur de vitesse
- Freins antiblocage (ABS)
- Groupe électrique
- Radio AM/FM avec lecteur CD et 7 haut-parleurs
- Roues de 16" en alliage
- Système de traction perfectionné à 4 roues motrices
- Système antivol immobilisateur



Pilot EX-L 2003
Illustré

3110522A

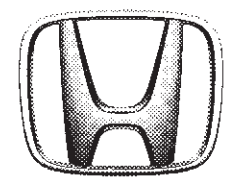

L'ASSOCIATION DES CONCESSIONNAIRES HONDA DU QUÉBEC **HONDA**

POUR OBTENIR L'ADRESSE D'UN CONCESSIONNAIRE PRÈS DE CHEZ VOUS, VISITEZ LE www.honda.ca OU COMPOSEZ LE 1 888 9-HONDA-9.

*Les offres de location-bail sont faites par Honda Canada Finance Inc., sur acceptation du crédit. Cette offre porte sur le CR-V LX 2003 (modèle RD7743PL) et le Pilot EX 2003 (modèle YF1843E) neufs pour 48 mois. Échange ou comptant de 3 960 $ (CR-V LX) et 6 410 $ (Pilot EX). Première mensualité et dépôt de sécurité de 400 $ sur le CR-V LX 2003 (modèle RD7743PL) et de 575 $ sur le Pilot EX 2003 (modèle YF1843E) exigibles à la livraison. Programme 0 $ comptant également offert. Franchise de kilométrage de 96 000 km; frais de 0,12 $ le kilomètre excédentaire. Taxes, immatriculation, assurance et frais d'administration en sus. À la fin du bail, vous pouvez retourner le véhicule au concessionnaire ou l'acheter pour une valeur résiduelle prédéterminée. Le prix de location des concessionnaires peut être inférieur. **P.D.S.F. du CR-V LX 2003 (modèle RD7743PL) et du Pilot EX 2003 (modèle YF1843E) neufs. Transport et préparation (850 $), enregistrement, taxes, immatriculation, assurance et frais d'administration en sus. Le prix de vente des concessionnaires peut être inférieur. Offre d'une durée limitée. Voyez votre concessionnaire pour plus de détails. Photo à titre indicatif.

3110533

STRATÉGIE MARKETING

Comment le Québec se vend sur le Net

FRANÇOIS PERREAULT
collaboration spéciale

Il semble terminé le temps où les annonceurs se contentaient de placer quelques bandeaux sur Internet. Aujourd'hui, les stratégies se raffinent et les opérations se diversifient. Un exemple : la campagne « Pictogrammes » lancée l'été dernier par Tourisme Québec et son agence Palm Publicité Marketing. Ici, deux objectifs étaient recherchés : d'abord positionner le portail **Bonjourquebec.com** en tant que site de référence pour le choix d'une destination de vacances. Ensuite, on désirait accroître l'achat en ligne de forfaits vacances et de forfaits hébergements.

« À la suite des événements du 11 septembre 2001, les vacanciers ont favorisé les destinations intracontinentales, explique Roger Dubois, directeur de stratégie, service interactif, de Palm. Comme les régions limitrophes à la nôtre ont accentué leur concurrence, il fallait réagir afin d'inciter les Québécois à passer leurs vacances ici. »

La stratégie mise en place visait à diriger les internautes vers **Bonjourquebec.com**, un site exploité conjointement par Tourisme Québec et Bell, qui renferme de l'information pour la planification des vacances (idées, attraits, profil des régions, etc.) et propose quelque 770 forfaits. « Souvent, signale Roger Dubois, les internautes qui désirent se renseigner sur une région se contentent de mener une requête par nom au moyen d'un outil de recherche. Nous désirions leur faire savoir qu'il existe une source où l'information touristique est centralisée. » Des annonces ont donc été placées dans des environnements propices, soit les sections de voyages de trois portails généralistes majeurs : Canoë, Branchez-vous et Globetrotter. On a aussi recouru à des pages interstitielles qui surgissaient à l'écran et l'occupaient en totalité au moment où l'internaute passait d'une section à une sous-section. Des formats plus conventionnels — bandeaux, gratte-ciel, *pop-ups* et *big box* — ont également été employés.

Puis, des partenariats de contenu ont été établis avec les portails **Canoë** et **Voyagez.com** afin d'y présenter des articles touristiques sur le Québec. Un texte différent y était affiché chaque mois à l'année. « Pour positionner **bonjourquebec.com** à titre de référence, nous ne pouvions limiter notre présence aux seules périodes de pointe de l'été et de l'hiver », indique Roger Dubois. Ces partenariats ont généré à eux seuls la moitié des clics de toute la campagne et ont atteint un taux de 13,2 %.

Une offre adaptée au climat

Puisqu'on ne vendait pas une destination spécifique, mais plutôt 16 concepts de vacances (camping, festivals, vélo, etc.), il fallait une plate-forme créative facilement reconnaissable. On a donc opté pour des éléments visuels inspirés des panneaux bleus de signalisation touristique visibles le long des autoroutes, auxquels on a ajouté un petit personnage se prêtant à des activités récréotouristiques.

> On a opté pour des éléments visuels inspirés des panneaux bleus de signalisation touristique visibles le long des autoroutes.

« L'association entre ce visuel très connu et la thématique touristique était immédiate », dit Roger Dubois.

Par ailleurs, la souplesse d'Internet a permis d'adapter l'offre aux conditions climatiques. Ainsi, à l'approche d'une chute de neige, les annonces présentaient des visuels axés sur des thématiques comme les sports de glisse, alors qu'en cas de temps moins propices, on mettait en évidence des icônes illustrant des forfaits santé ou des escapades. Des attraits ponctuels, comme des festivals, étaient également mis en valeur.

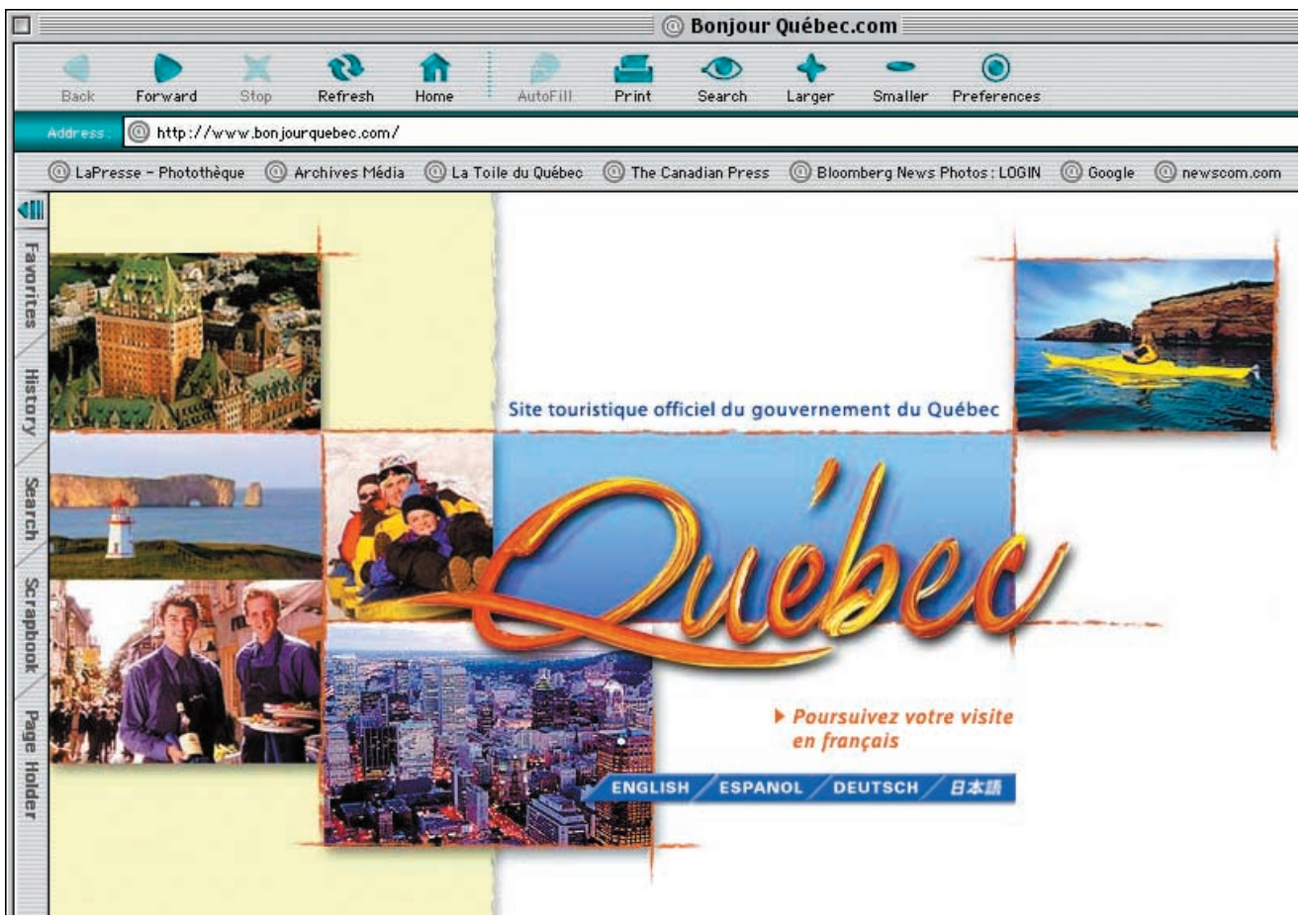

Page d'accueil du site Internet de Tourisme Québec.

La campagne estivale de 11 semaines, menée du début de mai à la fin d'août, a obtenu un taux de clics de 1,45 % (proportion d'internautes qui cliquent sur l'annonce pour en savoir davantage), les plus forts étant générés par les pages interstitielles (3,56 %) et les *pop-ups* (2,91 %). « Habituellement, les campagnes sur Internet connaissent des baisses après la cinquième semaine, explique Roger Dubois. Nous avons néanmoins maintenu des taux stables du début à la fin. » Par ailleurs, 10,4 % des visiteurs du site s'y sont rendus après avoir vu une annonce sur le Web. Quant aux ventes de forfaits, elles ont doublé par rapport à la même période de l'année précédente. « Et les réservations en ligne sont passées de 46 % à 60 %, le reste étant effectué au centre d'appels de Tourisme Québec », précise Julien Cormier, coordonnateur du service de Webmarketing.

La stratégie, reprise pour la campagne automne-hiver, a été, cette fois, étirée sur 18 semaines. Le taux de clics a été accru pour passer à 3,25 %, tous formats publicitaires confondus. Cette augmentation est en partie attribuable à l'ajout de bandeaux étendus (aussi appelés bandeaux applications), lesquels ont obtenu des taux de consultation de 6,4 %.

Ces bandeaux s'animaient dès que la souris d'ordinateur passait dessus et s'agrandissaient alors à l'écran. Ils ne renvoyaient pas au portail **bonjourquebec.com**, mais se voulaient plutôt une incitation à l'action. Ils permettaient de réserver un forfait en trois étapes. On sélectionnait d'abord le type d'activités privilégié (motoneige, escapade, santé, ski, etc.). Ensuite, on identifiait une région parmi une liste d'une dizaine de destinations. Puis, on optait pour le forfait de son choix, que l'on achetait sur le coup. « Comme ces annonces ont été placées spécifiquement dans des sections consacrées aux voyages et aux vacances, elles étaient vues par des gens qui *magasinaient* leur destination. Nous devions donc proposer une méthode simple et rapide, car ils en étaient à l'étape du choix final. »

La confiance des consommateurs américains au plus bas depuis 10 ans

Agence France-Presse

WASHINGTON — La confiance des consommateurs américains a chuté en février à son plus bas niveau en 10 ans, laminée par un afflux de mauvaises nouvelles en tête desquelles l'Irak, ce qui pourrait finir par affecter les dépenses des ménages, soulignaient hier les analystes.

L'indice de confiance des consommateurs a chuté de 14,8 points, à 64 points, selon l'institut de conjoncture privé Conference Board.

C'est le troisième déclin consécutif de cet indice qui a baissé pendant huit des neuf derniers mois, avec novembre pour seule parenthèse. Il est à présent au plus bas niveau depuis octobre 1993.

Les deux composantes de l'indice ont plongé depuis janvier, celle mesurant les attentes chutant de 81,1 à 65,6 points, et celle de la confiance dans l'activité présente passant de 75,3 à 61,6 points.

« Bien que l'ampleur de la chute soit importante, le déclin en lui-même n'est pas très surprenant compte tenu de la pléthore de mauvaises nouvelles que les consommateurs ont dû absorber alors qu'ils étaient bloqués chez eux par la neige », a souligné Gina Martin, économiste à la firme d'investissement Wachovia.

« La morosité des marchés financiers et de l'emploi, la hausse des coûts du pétrole et la menace croissante de guerre et de terrorisme semblent avoir laissé des traces sur les consommateurs », a estimé Lynn Franco, directrice des recherches sur les consommateurs au Conference Board. Au premier rang de ces mauvaises nouvelles, « les perspectives de guerre et l'isolement politique croissant des États-Unis sont les points d'incertitude majeurs pour le public américain », analyse Stephen Gallagher, chef économiste à la Société Générale.

Et ces incertitudes se répercutent déjà de façon très tangible pour le consommateur à la pompe à essence, dont le prix a atteint un plus haut niveau pour le mois de février ce mois-ci, à 1,60 $ US le gallon américain (environ quatre litres).

L'indice est d'autant plus préoccupant qu'il donne « une image sombre des conditions économiques actuelles, avec aucun rebond apparent à court terme », affirme Mme Franco. Les consommateurs se sont en effet montrés plus pessimistes en février qu'en janvier sur les perspectives à six mois concernant l'emploi, les salaires et l'évolution des conditions économiques.

L'indice de confiance des consommateurs (base 100 en 1985) est considéré comme un bon baromètre de l'évolution prochaine des dépenses de consommation, cruciales pour l'économie américaine puisqu'elles représentent les deux tiers de l'activité.

Les analystes soulignent toutefois régulièrement l'écart entre la confiance affichée et les dépenses de consommation, qui demeurent assez robustes en dépit d'un pessimisme de plus en plus net.

SUBARU

Une Édition spéciale.

LEGACY®
2003 SE familiale Édition spéciale

Une offre spéciale.

Traction intégrale à prise constante

- Climatiseur
- Régulateur de vitesse
- Sièges avants chauffants et rétroviseurs extérieur dégivrants
- Phares antibrouillards de type projecteurs
- Roues de 16 po en allliage d'aluminium
- Volant et levier de vitesse gainé de cuir
- Transmission manuelle à 5 rapports et PLUS ENCORE...

299 $* / mois

0 $ dépôt de sécurité

Un style tout nouveau.

FORESTER X®
2003

Traction intégrale à prise constante

- 2,5 L, SACT, 16 soupapes, 165 ch
- Coussins gonflables avant (SRS) et latéraux
- Climatiseur
- Régulateur de vitesse
- Système d'entrée sans clé à distance
- Stéréo AM/FM, bande météo, 4 haut-parleurs, lecteur de CD
- Transmission manuelle à 5 rapports et PLUS ENCORE...

329 $* / mois

0 $ dépôt de sécurité

NOUVEAU ! Informez-vous du PLAN DE PROTECTION SUBARU

Financement à l'achat disponible à partir de 2,8%

ASSOCIATION DES CONCESSIONNAIRES SUBARU DU GRAND MONTRÉAL

SUBARU DES SOURCES DOLLARD DES ORMEAUX
LACHUTE SUBARU BROWNSBURG
SUBARU RIVE-SUD GREENFIELD PARK
JOLIETTE SUBARU JOLIETTE
CARREFOUR SUBARU AUTO SAINTE-ROSE, LAVAL
SUBARU AUTO CENTRE MONTRÉAL
SUBARU ST-JÉRÔME SAINT-JÉRÔME
SUBARU REPENTIGNY REPENTIGNY
SUBARU STE-AGATHE STE-AGATHE-DES-MONTS
JOHN SCOTTI SUBARU SAINT-LÉONARD
SUBARU ST-HYACINTHE SAINT-HYACINTHE
SUBARU DE LAVAL ADM AUTOMOBILES
CONCEPT AUTOMOBILES GRANBY

www.subaru.ca

SUBARU L'atTraction intégrale MD

3122003A

*Paiements mensuels basés sur un bail de 48 mois. Comptant 3 895 $ ou échange équivalent et 0 $ dépôt de sécurité. 20 000 km par année – 0,8¢ du km excédentaire. Transport et préparation inclus. Immatriculation, assurances, taxes sur les pneus neufs et autres taxes en sus. Frais d'inscription au Registre des droits personnels et réels mobiliers (RDPRM) en sus. Le montant total exigé avant le début de la période de location en sus. Offre d'une durée limitée. Photos à titre indicatif. Sujet à l'approbation de crédit. Pour plus d'informations, voyez votre concessionnaire Subaru.

Charest et Weinberg tenteraient d'éviter les petites créances

Presse Canadienne

L'ÉCONOMISTE Marie Rousseau, qui se bat pour faire comparaître le couple Charest-Weinberg devant la Cour des petites créances, doit se présenter ce matin afin d'éviter que cette cause, liée à l'affaire Cinar, ne soit rejetée.

Marie Rousseau croit que les avocats du couple vont tenter de faire valoir que la cause, qui doit être entendue le 4 mars, est irrecevable, rapportait hier un quotidien de Montréal. Pour Mme Rousseau, il est essentiel que l'affaire soit débattue aux petites créances, puisque les petits épargnants n'ont pas les moyens d'être représentés par des avocats.

L'économiste de 54 ans affirme qu'elle ne laissera pas les avocats de Micheline Charest et de Ronald Weinberg utiliser un nouveau subterfuge pour se défiler.

Hausse de l'indice des prix des produits industriels

Presse Canadienne

OTTAWA — L'indice des prix des produits industriels a augmenté de 0,3 % en janvier, après deux mois de recul.

Selon Statistique Canada, les hausses de prix des produits du pétrole et du charbon ont eu un effet marqué, suivies d'augmentations moins fortes pour les produits chimiques, les produits métalliques de première transformation et la viande, le poisson et les produits laitiers.

Les baisses de prix des véhicules automobiles et autres matériels de transport, de la pâte de bois et des produits du papier, ainsi que des produits électriques et de communication, ont épongé une partie de ces augmentations mensuelles.

EN BREF

Contrat à Canam Manac

STRUCTAL, division du Groupe Canam Manac, fournira la charpente métallique lourde et le tablier métallique pour la construction de la centrale électrique au gaz Bethlehem Energy Center (750 MW), près d'Albany, dans l'État de New York. Il s'agit d'un contrat de 10 millions US. Les travaux sur l'ensemble de 5400 tonnes devraient se terminer en juin 2004.

Baisse inexplicable?

ACIER LEROUX, firme de Laval en redressement, a diffusé hier un communiqué affirmant qu'elle n'est au courant d'aucun fait important pouvant expliquer la récente baisse du cours de ses actions. L'action a perdu 46 cents (13,3 %) hier, clôturant à 3 $ à la Bourse de Toronto. L'action était à 6 $ il y a un an.

Nouvelle chaire

LE GOUVERNEMENT du Canada a annoncé hier, à l'Université de Sherbrooke, la création d'une nouvelle chaire de recherche industrielle du Conseil de recherches en sciences naturelles et en génie (CRSNG) dont les travaux porteront sur l'analyse des structures de béton. La contribution du CRSNG au financement de cette chaire s'élève à 700 000 $, somme qui sera répartie sur cinq ans.

Pierre Bellemare

Les tribunaux approuvent la restructuration de AT&T Canada

Reuters

TORONTO — Les tribunaux ont approuvé hier le plan de restructuration d'AT&T Canada, qui mettra le 1er avril un terme à près de six mois de fonctionnement sous la protection de la loi sur les faillites, a indiqué la compagnie de téléphonie. L'entreprise torontoise, plus sérieux concurrent aux anciens monopoles téléphoniques canadiens, a reçu le feu vert de la Cour supérieure de Toronto et de la Cour américaine sur les faillites, les créanciers et porteurs d'obligations ayant déjà voté en faveur du plan la semaine dernière à Toronto. Le plan de restructuration prévoit un paiement en argent d'environ 240 millions aux détenteurs d'obligations et fait en sorte que les créanciers détiendront l'ensemble des capitaux propres d'AT&T Canada. Une fois restructurée, la compagnie jouira d'un flux de trésorerie positif, de l'absence de dette à long terme et de 100 millions de liquidités.

Les Automobiles Popular inc.

Audi

A4 CVT

à partir de 33 600$

Financement à partir de 1,9 %

* Taxes, transport, préparation et frais d'acquisition en extra
Photo à titre indicatif seulement.

(514) 274-5471

5441, rue Saint-Hubert, Montréal (Québec), H2J 2Y4

www.popularaudi.com

Laurier

3121317

3121805

UNE VISION QUI SORT DU CADRE.

Comme c'est le cas pour la plupart des épargnants, la situation actuelle des marchés vous préoccupe certainement. Placements AIM Trimark adopte une perspective plus globale en matière de placement. Nos outils pratiques et nos solutions financières vous aideront à rester fidèles à votre stratégie de placement à long terme.

Pour en savoir plus sur notre vision qui sort du cadre, communiquez avec votre conseiller financier.

AIM TRIMARK†*

1.800.200.5376

www.aimtrimark.com

3108229A

†AIM, le logo à chevrons et toutes les marques de commerce afférentes sont des marques de commerce de A I M Management Group Inc., utilisées aux termes d'une licence. *TRIMARK et toutes les marques de commerce afférentes sont des marques de commerce de Gestion de fonds AIM Inc.

3108469

Est-il possible de s'en éloigner… sans y jeter un dernier coup d'œil?

999$ PAR MOIS*

*Paiements mensuels basés sur un bail de 48 mois. 16 000 km par année. Transport, préparation et taxes en sus. Comptant de 22 000 $ + taxes requis. LES MODÈLES ILLUSTRÉS NE SONT QU'À TITRE DE RÉFÉRENCE ET PEUVENT VARIER.

996 Carrera 2 Coupe avec roues 18" Carrera, tapis, et tout l'équipement standard Porsche.

PORSCHE

autostrasse PORSCHE

514.748.6961 autostrasse.com

5905, ROUTE TRANSCANADIENNE, ST-LAURENT

3115596A

3120765

INVESTIR

BOURSE DE TORONTO

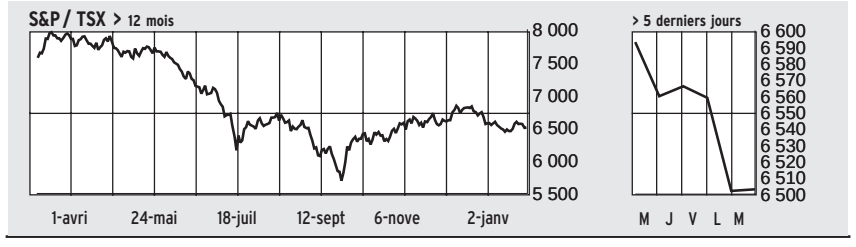

HIER

OUVERTURE	HAUT	BAS	FERMETURE	VAR. 1 J	VAR. 1 AN
6 483,26	6 504,72	6 443,61	6 503,49	0,02%	-13,43%

ACTIONS NÉGOCIÉES	1 324	GAINS	445	PERTES	692	INCHANGÉES	187

52 semaines	HAUT	BAS	Volume (millions)	HIER	JOUR PRÉCÉDENT
	7 992,70	5 678,28		216	172

SOUS-INDICES

	FERMETURE	VARIATION		FERMETURE	VARIATION
Services financiers	106,55	0,96	Prod. consom. discré.	67,52	0,03
Matériaux de base	115,12	-1,42	Services de télécom.	49,42	-0,26
Énergie	130,18	-0,55	Prod. consom. de base	145,52	-0,45
Produits industriels	60,06	-0,24	Service publics	125,93	0,28
Tech. de l'information	15,87	0,07	Soins de santé	58,04	-0,35

AUTRES INDICES CANADIENS

	FERMETURE	VAR.	VAR. (%)		FERMETURE	VAR.	VAR. (%)
S&P / TSX 60	368,71	0,79	0,22	S&P / TSX Moyen. Cap.	412,77	-2,03	-0,49
S&P / TSX Petites cap.	432,71	-3,55	-0,81	DJ Can. Titans (40)	959,66	2,75	0,29

LES 10 PLUS ACTIFS

	VOLUME	CLÔT. ($)	VAR. ($)		VOLUME	CLÔT. ($)	VAR. ($)
NORTEL NETWORKS	48156404	3,10	0,07	CANADA LIFE FINAN	2323904	43,40	0,05
PLACER DOME INC	5066630	13,89	-0,79	COMPTON	2252774	5,47	-0,15
BOMBARDIER/B	4298191	5,00	0,00	MERIDIAN GOLD INC	1902583	19,07	-0,79
ENCANA CORP	3481669	49,10	-0,37	ABITIBI-CONSOL.	1811503	10,75	0,09
MANULIFE FINANC.	2635474	36,25	-0,10	CRESCENT POINT/A	1802275	5,70	-0,12

TITRES GAGNANTS EN %

	VOLUME	CLÔT. ($)	VAR. (%)
ACIER LEROUX /B	64842	2,75	37,50
TRICAN WELL SERVI	80780	21,50	7,50
SHAWCOR LTD	2700	13,80	6,65
CALL-NET/B	14730	1,85	-2,12
STAKE TECHNOLOGY	9440	5,55	5,71

TITRES GAGNANTS EN $

	VOLUME	CLÔT. ($)	VAR. ($)
MELCOR DEVEL.	1725	39,00	2,00
TRICAN WELL SERVI	80780	21,50	1,50
MAGNA INTL./A	248734	83,70	1,46
BIOVAIL CORP.	298967	51,58	1,19
BANK OF MONTREAL	1254762	42,60	1,17

TITRES PERDANTS EN %

	VOLUME	CLÔT. ($)	VAR. (%)
VIVENDI UNIVERSAL	1205	19,58	-10,47
AXCAN PHARMA INC	352751	15,80	-10,23
SUDBURY CONTACT	4000	2,40	-9,43
ID BIOMEDICAL	105105	7,50	-9,09
HUMPTY DUMPTY	1500	3,06	-8,66

TITRES PERDANTS EN $

	VOLUME	CLÔT. ($)	VAR. ($)
FAIRFAX FINANCIAL	108734	79,05	-4,85
VIVENDI UNIVERSAL	1205	19,58	-2,29
ROYAL GOLD INC	9918	29,43	-2,12
AXCAN PHARMA INC	352751	15,80	-1,80
CAN-BANC NT CORP	2000	46,00	-1,45

BOURSE DE CROISSANCE TSX

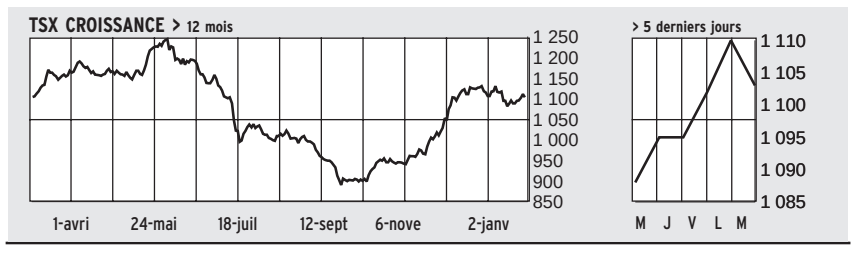

HIER

OUVERTURE	HAUT	BAS	FERMETURE	VAR. 1 J	VAR. 1 AN
1 109,29	1 111,09	1 099,07	1 103,26	-0,65%	-0,04%

ACTIONS NÉGOCIÉES	932	GAINS	270	PERTES	372	INCHANGÉES	290

52 semaines	HAUT	BAS	Volume (millions)	HIER	JOUR PRÉCÉDENT
	1 256,23	887,29		54	45

LES 10 PLUS ACTIFS

	VOLUME	CLÔT. ($)	VAR. ($)		VOLUME	CLÔT. ($)	VAR. ($)
FIRST AU STRATEGI	3439000	0,14	0,01	NORTHERN EMPIRE	1072650	1,46	-0,15
CARMANAH TECHN.	2134001	0,78	0,00	DONNER MINERALS	1029194	0,25	0,04
AMERICAN BONANZA	1853444	0,28	-0,03	RHN RECREATIONAL	1010000	0,01	-0,02
HYDROMET ENVIRO/A	1306000	0,01	-0,01	LAS VEGAS FROM H.	905000	0,03	0,00
WESDOME GOLD MINE	1131000	0,27	-0,03	SYSCAN INTL.	799500	0,16	-0,03

NEW YORK

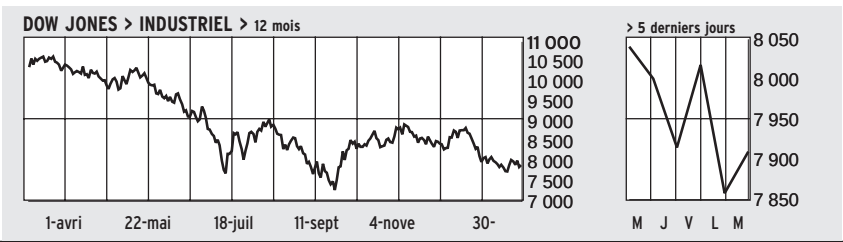

HIER

OUVERTURE	HAUT	BAS	FERMETURE	VAR. 1 J	VAR. 1 AN
7 856,42	7 920,49	7 719,64	7 909,50	0,65%	-22,04%

ACTIONS NÉGOCIÉES	3 458	GAINS	1 907	PERTES	1 364	INCHANGÉES	187

52 semaines	HAUT	BAS	Volume (millions)	HIER	JOUR PRÉCÉDENT
	10 673,10	7 197,49		1 485	1 217

AUTRES INDICES DES AMÉRIQUES

	FERMETURE	VARIATION		FERMETURE	VARIATION
S&P 500 composé	838,57	5,99	Dow Jones serv. publics	200,70	1,15
S&P 100 composé	424,88	3,41	AMEX composé	828,58	-0,66
Dow Jones transport	2 041,83	24,14	Russell 2000	361,20	2,98

LES 10 PLUS ACTIFS

	VOLUME	CLÔT. ($)	VAR. ($)		VOLUME	CLÔT. ($)	VAR. ($)
NORTEL NETWORKS C	28890300	2,07	0,04	EMC CORP/MASS	15742700	7,68	-0,14
LUCENT TECH.	25713700	1,45	0,00	HOME DEPOT INC	15267900	22,84	0,66
AOL TIME WARNER	19519100	10,43	0,37	NOKIA CORP	14904300	13,28	-0,45
GENERAL ELECTRIC	17574500	23,98	0,56	CITIGROUP INC	12785300	32,81	0,38
PFIZER INC	16283000	28,69	0,01	KONINKLIJKE AHOLD	12779100	3,44	-0,72

TITRES GAGNANTS EN %

	VOLUME	CLÔT. ($)	VAR. (%)
HELLENIC TELECOM	59200	7,80	32,20
BROADWING INC	4256100	4,69	16,09
KCS ENERGY INC	470000	2,94	15,29
TRANSPORTADOR	63200	2,25	14,21
ORBITAL SCIENCES	4400	2,14	12,63

TITRES GAGNANTS EN $

	VOLUME	CLÔT. ($)	VAR. ($)
WASHINGT.POST/B	15200	688,25	8,92
MARKEL CORP	19600	214,45	3,70
OMNICOM GROUP	3737500	57,35	3,35
COACH INC	2065000	33,97	2,27
OSHKOSH TRUCK	84300	62,10	2,10

TITRES PERDANTS EN %

	VOLUME	CLÔT. ($)	VAR. (%)
KONINKLIJKE AHOLD	12779100	3,44	-17,31
PRUDENTIAL PLC-AD	143200	10,48	-17,22
CRYOLIFE INC	833100	7,26	-14,99
BAYER AG-SPONSORE	515600	13,37	-13,41
AMERICREDIT CORP	4531200	2,08	-10,35

TITRES PERDANTS EN $

	VOLUME	CLÔT. ($)	VAR. ($)
BERKSHIRE HATH./B	8260	2100,0	-15,00
FAIRFAX FINANCIAL	116000	53,06	-3,17
ALLEGHANY CORP	8100	162,10	-3,15
WHITE MOUNTAINS	18100	320,00	-2,53
PRUDENTIAL PLC-AD	143200	10,48	-2,18

NASDAQ

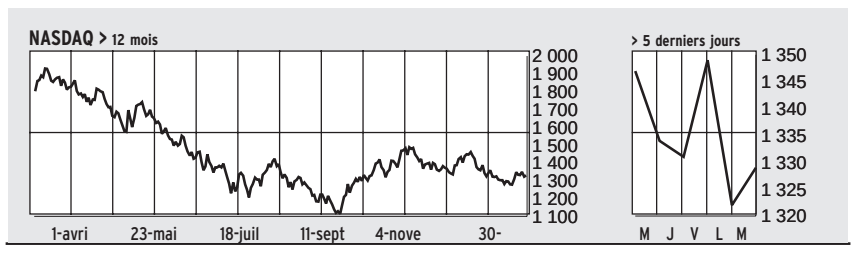

HIER

OUVERTURE	HAUT	BAS	FERMETURE	VAR. 1 J	VAR. 1 AN
1 307,39	1 331,35	1 294,85	1 328,98	0,50%	-24,91%

ACTIONS NÉGOCIÉES	3 389	GAINS	1 644	PERTES	1 507	INCHANGÉES	238

52 semaines	HAUT	BAS	Volume (millions)	HIER	JOUR PRÉCÉDENT
	1 946,23	1 108,49		1 402	1 230

SOUS-INDICES

	FERMETURE	VARIATION		FERMETURE	VARIATION
Assurances	2 185,79	12,10	Industrielles	991,37	1,77
Banques	2 218,76	16,57	Télécomm.	114,26	2,92
Finances	116,50	0,00	Transports	1 188,14	8,13

LES 10 PLUS ACTIFS

	VOLUME	CLÔT. ($)	VAR. ($)		VOLUME	CLÔT. ($)	VAR. ($)
CISCO SYSTEMS	68270200	14,08	-0,34	SUN MICROSYS	36253100	3,45	0,03
MICROSOFT CORP	52049300	24,19	0,12	APPLIED MATERIALS	23094400	12,65	-0,17
INTEL CORP	45860600	16,73	0,19	BEA SYSTEMS INC	20215400	9,61	-0,38
FIBERNET TELECOM	39199200	0,05	0,00	NEXTEL COM./A	20216400	13,95	0,57
ORACLE CORP	37127800	11,94	0,12	DELL COMPUTER	18302100	26,51	0,13

TITRES GAGNANTS EN %

	VOLUME	CLÔT. ($)	VAR. (%)
FRONTLINE COMM.	1800	0,06	200,00
NAPRO BIOTHERAPEU	1320800	0,58	87,10
PACIFIC MAGTRON I	3500	0,24	60,00
ROCKWELL MEDICAL	1100	0,20	42,86
A CONSULTING TEAM	2000	0,40	33,33

TITRES GAGNANTS EN $

	VOLUME	CLÔT. ($)	VAR. ($)
ENGINEERED SUPP.S.	1254400	35,68	3,59
ANALOGIC CORP	149900	45,37	1,82
LANDSTAR SYSTEM	76600	53,16	1,74
OREGON TRAIL FINA	187100	22,30	1,74
APPLEBEE'S INTL I	2144300	24,79	1,70

TITRES PERDANTS EN %

	VOLUME	CLÔT. ($)	VAR. (%)
ENCORE MEDICAL W.	220700	0,01	-66,33
AVALON DIGITAL	22100	0,70	-36,36
LITTLEFIELD CORP	4000	0,37	-28,85
AVI BIOPHARMA INC	30900	0,21	-27,59
PRINTCAFE SOFTWAR	125500	2,40	-25,93

TITRES PERDANTS EN $

	VOLUME	CLÔT. ($)	VAR. ($)
GREY GLOBAL GROUP	1200	605,05	-14,95
OVERSTOCK.COM INC	2312500	14,85	-3,26
REXAM PLC-SPONSOR	1300	26,31	-3,19
OVERTURE SERVICES	5760700	15,44	-1,93
CT COMMUNICATIONS	244000	7,21	-1,79

NASDAQ CANADA

OUVERTURE	HAUT	BAS	FERMETURE	VAR. 1 J	VAR. 1 AN
224,95	224,95	221,40	224,70	-0,69%	-27,42%

52 semaines	HAUT	BAS	Volume (millions)	HIER	JOUR PRÉCÉDENT
	353,64	172,89		31	28

Source: Bloomberg

Quatre anciens responsables de Qwest sont inculpés de fraude

Agence France-Presse

WASHINGTON — Le ministre américain de la Justice, John Ashcroft, a annoncé hier l'inculpation pour fraude de quatre anciens responsables de l'opérateur téléphonique américain Qwest Communications, au cours d'une conférence de presse à Washington.

Photo Bloomberg ©

La conférence de presse du ministre de la Justice des États-Unis, hier à Washington.

« Quatre anciens responsables de Qwest Communications ont été inculpés aujourd'hui à Denver, Colorado (où se trouve le siège de la société), de fraude et de conspiration pour avoir trompé intentionnellement les enquêteurs et la Commission des opérations de Bourse (SEC) sur la véritable situation des comptes de la société », a déclaré M. Ashcroft devant la presse au département de la Justice.

Qwest faisait l'objet d'une double enquête de la part du ministère de la Justice et de la SEC sur sa comptabilité, depuis que le groupe avait révélé avoir fourni des données erronées sur son chiffre d'affaires d'un montant total de quelque 2,2 milliards de dollars américains entre 2000 et 2001.

Les quatre ex-dirigeants inculpés sont Bryan Treadway (37 ans), contrôleur adjoint du groupe, ainsi que trois anciens responsables d'une filiale de Qwest, Grant Graham (37 ans), Thomas Hall (51 ans) et John Walker (41 ans).

Ils ont 48 heures pour se présenter à la police, a souligné M. Ashcroft.

Ils sont passibles de peines allant jusqu'à 10 ans de prison et une amende de 1 million US pour fraude, et des peines allant jusqu'à cinq ans de prison et une amende de 250 000 $ US pour conspiration et fausses déclarations.

La SEC a parallèlement annoncé hier avoir déposé une plainte au civil pour fraude contre ces quatres ex-dirigeants et deux autres anciens responsables, Joel Arnold et Douglas Hutchins, pour avoir « fomenté un schéma destiné à gonfler le chiffre d'affaires en rapport avec la vente d'équipements Internet et de service » aux écoles de l'Arizona.

La SEC a annoncé qu'elle poursuivait également le directeur financier actuel de l'unité de planification du groupe, William Eveleth, ainsi que Richard Weston, ancien vice-président du développement, pour avoir aidé MM. Arnold et Graham à mettre au point un autre schéma pour gonfler les comptes de l'entreprise.

La SEC estime que ces personnes ont « illégalement gonflé le chiffre d'affaires de la compagnie de quelque 144 millions US en 2000 et 2001 afin de pouvoir présenter des résultats conformes aux prévisions de bénéfices et attentes en matière de chiffre d'affaires ».

Le gendarme de la Bourse souhaite des amendes pour tous les contrevenants et le remboursement des gains « obtenus illégalement ».

En octobre dernier, les dirigeants de Qwest avaient été auditionnés au Congrès et avaient affirmé qu'il ne s'agissait que de transactions financières légales.

L'action Qwest a pris 2 cents, à 3,40 $ US, hier à la Bourse de New York.

Le titre de Jean Coutu goûte à la médecine de Fidelity

d'après Bloomberg

LE TITRE du Groupe Jean Coutu a chuté de 4,7 % après que Fidelity Management & Research eut vendu un paquet d'actions et qu'un analyste eut revu à la baisse ses prévisions de gains des pharmacies Brooks (la filiale américaine de PJC) pour l'exercice 2003.

Hier, le titre de Jean Coutu a cédé 68 cents et cloturé à 14,01 $ à la Bourse de Toronto. Il a touché 14,00 $ durant la journée, son niveau le plus bas depuis décembre 2001. À ce moment-là, le groupe avait fait l'acquisition de 80 pharmacies Osco de la société Albertson contre 240 millions de dollars américains pour les ajouter à sa chaîne Brooks. Hier, environ 470 000 actions ont changé de mains, soit plus du triple de la moyenne quotidienne durant un trimestre.

Fidelity a fait savoir qu'elle avait vendu 258 000 actions de Jean Coutu, et il lui en reste environ 11,2 millions, soit à peu près 11 % de la compagnie. Pour sa part, Perry Caicco, analyste de CIBC World Markets, a expliqué qu'il avait revu à la baisse sa prévision de gains pour tout l'exercice, le faisant passer de 73 cents par action à 71 cents à cause d'initiatives américaines pour réduire les coûts des médicaments.

« Un mélange complexe de promesses fédérales (américaines) pour abaisser les coûts des médicaments pour les personnes âgées et des programmes d'État pour réduire les coûts de soins de santé, qui ne cessent d'augmenter, font que l'industrie pharmaceutique américaine, bien rentable, est dans la mire des autorités », écrit M. Caicco dans une analyse.

Jean Coutu, deuxième chaîne de pharmacies au Canada, exploite plus de 330 établissements Brooks dans le nord-est des États-Unis ainsi que 300 pharmacies au Canada. La compagnie a réalisé des ventes de 2,1 milliards de dollars canadiens aux États-Unis durant l'exercice terminé le 31 mai dernier, comparativement à 1,5 milliard au Canada, selon les données de son rapport annuel de 2002.

M. Caicco a notamment fait référence à une tentative du Massachusetts de réunir 33 millions US en imposant un droit de 1,30 $ US sur toutes les ordonnances non couvertes par les programmes d'assurance-médicaments gouvernementaux Medicaid et Medicare jusqu'au 30 juin prochain. Le droit serait ramené à 65 cents US après juin.

La recherche gonfle le déficit de Theratechnologies

Presse Canadienne

LA PHASE de développement de Theratechnologies l'a amenée à faire un déficit important pour l'année 2002.

Pour l'exercice terminé le 30 novembre, l'entreprise enregistre une perte nette de 14,3 millions, soit 47 cents par action, contre un bénéfice net de 26,7 millions, soit 97 cents par action, à la suite des gains réalisés lors de la création de sa filiale, Celmed.

Au cours de l'exercice 2002, Theratechnologies a accru ses investissements en recherche et développement et a augmenté ses revenus de 90,6 %. Ils se sont élevés à 8,5 millions par rapport à 4,4 millions pour la même période en 2001.

Les frais de recherche et développement consolidés, avant crédits d'impôt et subventions, se sont élevés à 26,6 millions, près du double des 13,9 millions dépensés en 2001. Cette augmentation reflète les activités accrues de développement préclinique et clinique ainsi que l'accélération du programme de recherche et développement de Celmed BioSciences.

Theratechnologies est une entreprise biopharmaceutique canadienne qui met au point des produits thérapeutiques dans le domaine de l'endocrinologie et du métabolisme.

Toronto joue au yoyo

Reuters

TORONTO — La Bourse de Toronto a comblé un retard hier, pour finalement terminer tout juste au-dessus du point mort, tandis que les titres bancaires profitaient des premiers résultats trimestriels du secteur.

L'indice composite S&P/TSX a gagné 1,19 points, ou 0,02 %, à 6068,33.

New York a connu un renversement de tendance semblable, l'indice Dow Jones des 30 industrielles gagnant 51,26 points (0,65 %), à 7909,50 ; le S&P 500, plus large, a pris 5,99 points (0,72 %), à 838,57, et le NASDAQ Composite a gagné de son côté 6,60 points (0,50 %), à 1328,98.

Le sous-groupe des services financiers du TSX a terminé en hausse de 0,91 %, avec à sa tête la Banque de Montréal, qui s'est adjugée 1,17 $, ou 2,8 %, à 42,60 $.

La cinquième banque canadienne au chapitre des actifs a rapporté des revenus en hausse ainsi qu'une provision pour perte sur prêts réduite, tandis qu'un quotidien indiquait hier que la banque se préparait à fusionner avec la Banque Scotia.

RÉSULTATS FINANCIERS

		REVENUS (000 $)			BÉNÉFICE NET (000 $)			BÉN. / ACTION	
		Cour.	An dern.	Var. %	Cour.	An dern.	Var. %	Cour.	An dern.
BMO Financial Group (*BMO* / TSX)	**31 jan. - 1Q**	**2 269 000**	**2 456 000**	**-8**	**378 000**	**355 000**	**6**	**0.77**	**0.73**
Banques/Services fin., Ontario									
Boralex Inc. (*BLX.A* / TSX)	**31 déc. - 1Q**	**15 715**	**29 054**	**-46**	**(639)**	**(1 458)**	**—**	**(0.02)**	**(0.05)**
Services publics, Québec									
Canam Manac Group Inc. (*CAM.A* / TSX)	**31 déc. - 4Q**	**231 241**	**268 956**	**-14**	**(100)**	**4 977**	**—**	**0.00**	**0.14**
Ménages/Consomm./Cosmét., Québec	12 mois	936 719	1 014 471	-8	(14 575)	27 603	—	(0.43)	0.82
Datawest Solutions Inc. (*DS* / TSX)	**31 déc. - 4Q**	**11 231**	**11 411**	**-2**	**4 172**	**(1 056)**	**—**	**0.15**	**(0.06)**
Ordi./Électron./Logiciels, C.-B.									
Envoy Communications Group Inc. (*ECG* / TSX)	**31 déc. - 1Q**	**11 901**	**16 792**	**-29**	**(602)**	**(1 830)**	**—**	**(0.03)**	**(0.09)**
Télécomm., Ontario									
Leitch Technology Corp. (*LTV* / TSX)	**31 jan. - 3Q**	**49 086**	**46 558**	**5**	**(1 879)**	**(18 369)**	**—**	**(0.06)**	**(0.62)**
Ordi./Électron./Logiciels, Ontario	9 mois	141 765	147 415	-4	(6 664)	(24 030)	—	(0.22)	(0.81)
Magna Int'l Inc. (*MG.A* / TSX)	**31 déc. - 4Q**	**3 550 000**	**2 829 000**	**25**	**105 000**	**109 000**	**-4**	**1.10**	**1.31**
Automobile, Ontario									
Melcor Developments Ltd. (*MRD* / TSX)	**31 déc. - 4Q**	**38 279**	**32 163**	**19**	**9 348**	**7 281**	**28**	**3.07**	**2.40**
Immobilier, Alberta	12 mois	110 565	82 607	34	23 089	15 971	45	7.58	5.26
Theratechnologies Inc. (*TH* / TSX)	**30 nov. - 4Q**	**1 206**	**1 229**	**-2**	**(7 807)**	**(5 399)**	**—**	**(0.25)**	**(0.20)**
Médical/Produits pharm., Québec									
Ultima Energy Trust (*UET.UN* / TSX)	**31 déc. - 4Q**	**13 468**	**7 477**	**80**	**2 433**	**777**	**213**	**0.10**	**0.05**
Pétrole/Énergie, Alberta	12 mois	42 451	31 501	35	9 191	10 378	-11	0.42	0.69

Source: CNW Telbec

La Presse AFFAIRES.com *Inscrivez- vous au site* **www.lapresseaffaires.com** *et découvrez une foule d'informations sur les entreprises inscrites en bourse.*

3LP1301D0226 D 13 bourse 3LP1301D0226 ZALLCALL 67 19:16:25 02/25/03 B

LA BOURSE D'HEURE EN HEURE

S&P/TSX

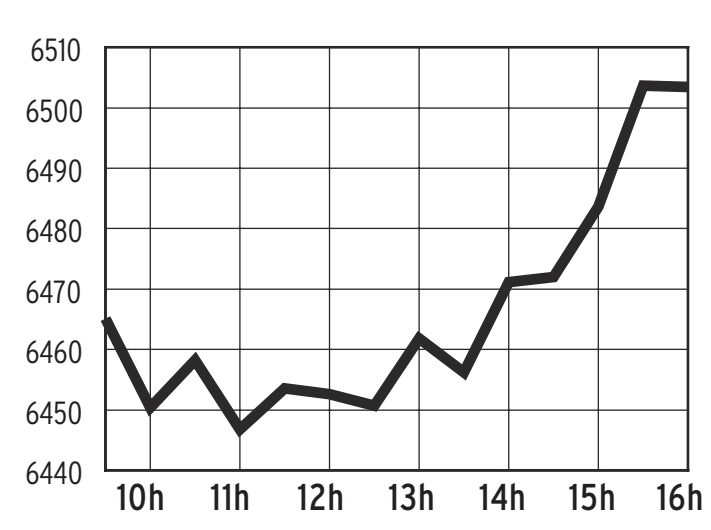

TSX Croissance

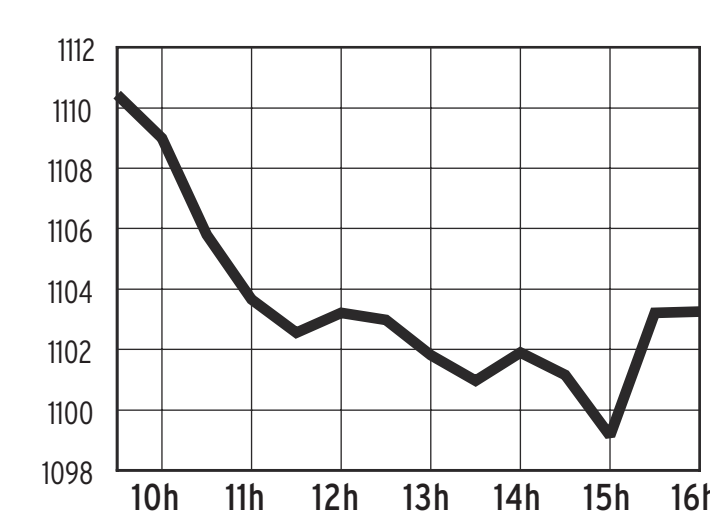

NASDAQ

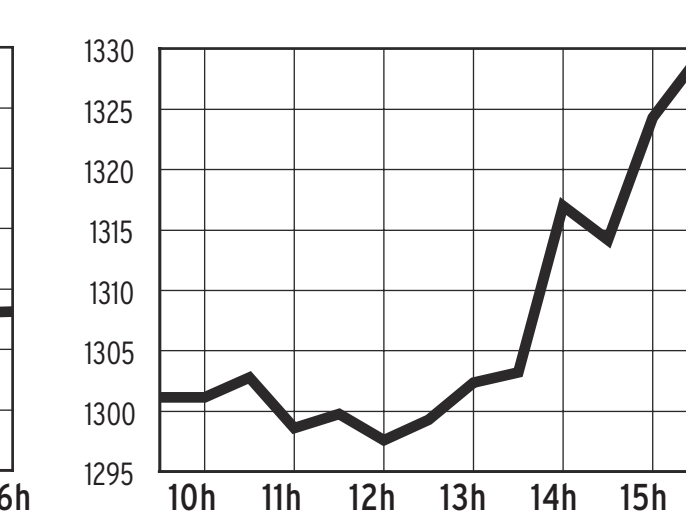

NASDAQ Canada

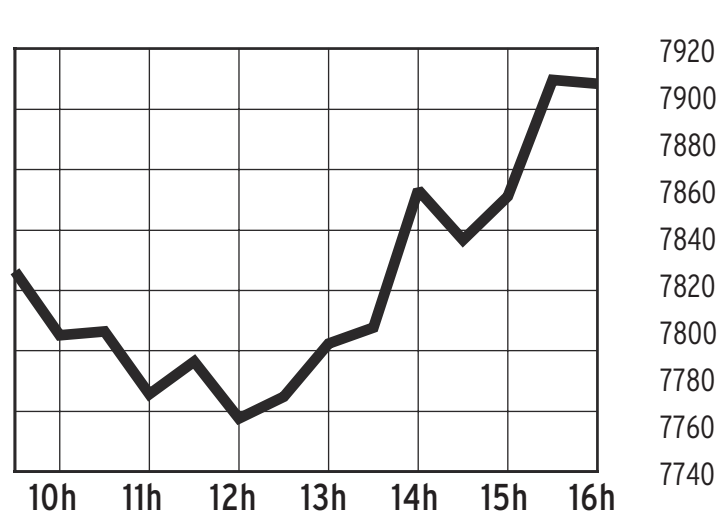

Dow Jones

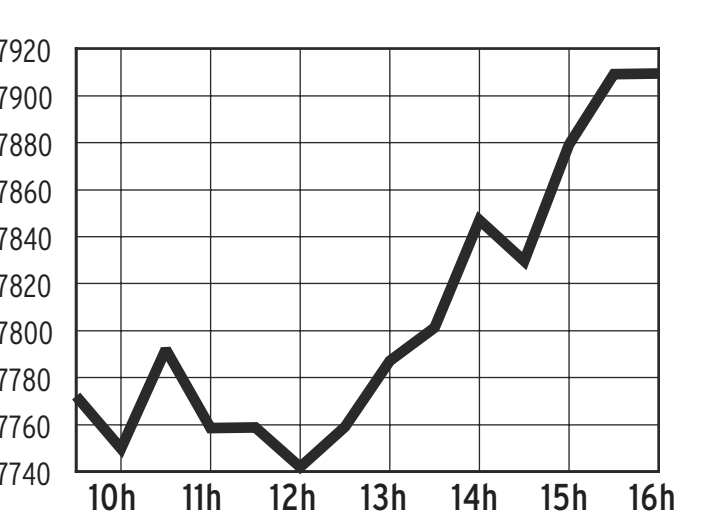

S&P 500

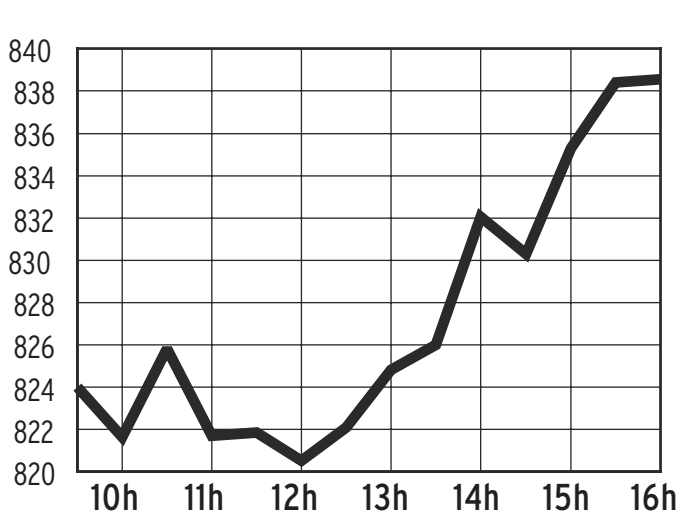

NEW YORK

Valeurs	Div	Ventes	Haut	Bas	Ferm.	ch. Net
A - B						
AAR		428	4.67	4.25	4.67	0.15
ACM Inco	.99	16065	8.25	8.12	8.21	-0.05
ACM MI	.51	531	4.48	4.41	4.45	
AES Cp		16684	3.43	3.17	3.23	-0.10
AFLAC	.28f	10508	31.05	30.26	31.00	0.16
AMR		24855	2.86	2.70	2.84	0.03
AOL TW		252402	10.45	9.80	10.43	0.37
ASA Ltd	.60a	2632	38.17	35.45	35.76	-1.74
AT&T rs	.75	42796	18.49	17.82	18.35	0.07
ATT D28	2.03	474	25.65	25.52	25.62	0.02
AXA	.51e	7160	11.80	11.36	11.77	-0.53
AbtLab	.98f	43074	34.76	33.75	34.70	0.32
Abitibi g	.40	462	7.17	7.01	7.16	0.01
Accenture		12643	15.83	14.85	15.83	0.66
AdamsEx	.73e	631	10.03	9.85	10.03	0.06
AMD		34505	5.41	5.10	5.25	-0.06
Aetna	.04	7528	42.46	40.93	42.46	0.81
Agilent		19512	13.19	12.63	13.18	0.19
Agnico g	.03f	8735	13.89	13.15	13.35	-0.07
Airborne	.16	5539	14.75	13.80	14.68	0.58
AlskAir		1695	18.10	17.01	18.08	0.74
AlbnyIn	.22f	2339	22.71	21.83	22.48	-0.42
Alberto	.42f	1940	50.95	49.96	50.94	0.30
Albertsn	.76	14655	19.30	18.81	19.29	0.29
Alcan	.60	5775	28.35	27.82	28.28	0.15
Alcatel	.14e	29283	6.88	6.54	6.84	-0.17
Alcoa	.60	32957	20.35	19.60	20.34	0.39
AllegCp	3.82t	82	164.75	161.75	162.10	-3.15
AllegTch	.24	3945	2.94	2.75	2.90	0.05
AllenTel		10979	13.13	12.93	13.05	-0.16
AldWaste		13977	8.00	7.65	7.93	-0.07
Allstate	.92f	23160	32.35	31.67	32.29	0.45
Alstom	.57e	419	3.65	3.36	3.62	-0.27
Altria	2.56	82653	38.30	36.75	38.05	0.80
Amcast		56	1.55	1.46	1.47	-0.08
AmHes	1.20	22479	46.50	43.49	43.81	-0.29
Ameren	2.54	5784	39.39	38.66	39.31	0.41
AEP	1.40m	32313	21.39	20.64	21.26	0.16
AmExp	.32	47737	33.25	32.11	33.06	0.08
AGreet		7951	13.60	13.02	13.50	0.30
AmIntGp	.19	61077	50.32	49.16	50.32	0.67
AmStd		4212	69.14	67.25	68.95	0.68
AmTower		16928	5.20	4.52	4.71	0.06
Ametek	.24	859	33.02	31.92	32.92	0.50
Ampco	.40	40	12.40	12.36	12.38	
Amrep		88	8.05	7.85	7.94	-0.11
AnalogDev		32880	28.03	27.02	27.97	0.11
Angelic	.40f	164	19.20	18.50	18.75	-0.08
Anglogld	1.42e	12797	32.75	31.83	32.00	-0.27
Anheusr	.78	24758	47.91	46.89	47.90	0.60
AnthCap	1.40	1921	11.25	11.02	11.25	0.13
Aon Corp	.60	10875	19.80	19.42	19.68	-0.23
Apache	.40b	44620	67.52	65.08	65.32	-1.57
Applica		306	4.34	4.25	4.34	0.05
Aquila		10753	1.55	1.45	1.45	-0.07
ArchCoal	.23	17918	19.35	18.31	19.34	1.04
ArchDan	.24	16815	10.93	10.60	10.87	0.04
ArchstnSm	1.71f	2832	22.00	21.70	22.00	0.09
ArrowEl		6222	14.15	13.40	14.15	0.62
Ashland	1.10	3534	27.89	27.31	27.66	-0.18
AsiaPc		405	8.57	8.40	8.52	-0.12
AutoNatn		34476	13.25	13.00	13.24	-0.01
Aventis	.75e	2486	47.05	45.31	46.31	-0.87
AveryD	1.44	4159	57.77	56.36	57.62	0.57
Avnet		6247	10.04	9.67	10.03	0.02
Avon	.84f	11180	52.91	51.67	52.91	0.23
BCE gs	1.20	2117	18.80	18.59	18.75	-0.14
BG Grp	.27e	106	19.44	19.15	19.33	-0.02
BKF Cap		26	16.90	16.55	16.90	
BP PLC	1.60e	50306	39.99	39.20	39.60	-0.20
BT Grp	.74e	1514	25.45	24.55	25.29	-1.12
Bairnco	.20	30	5.03	5.00	5.00	-0.04
BakrHu	.46	41507	33.30	30.96	31.18	-0.47
BallCorp	.36	5335	52.48	50.92	52.37	0.06
Bandag	1.28f	822	30.90	30.27	30.80	-0.12
BankOne	.84	38802	35.86	34.80	35.66	0.22
Bk of Am	2.56	60486	69.19	67.64	69.07	0.40
BkMont g	1.32f	800	28.54	27.52	28.51	0.77
BkNY	.76	39536	22.76	22.08	22.76	0.32
Banta	.64	1384	28.30	27.50	28.28	0.67
Bard	.88	1572	58.26	56.78	58.21	0.91
BarnNbl		7001	16.88	16.63	16.80	-0.20
BarrickG	.22	22401	16.13	15.71	15.74	-0.16
BauschL	.52	9592	30.34	29.35	30.17	0.11
Baxter	.58e	26705	28.16	26.99	28.09	0.48
BearSt	.68	10857	61.00	59.20	61.00	0.80
BeckCoul	.36	4493	32.58	31.67	32.45	0.24
BectDck	.40f	11790	33.70	32.56	33.60	0.40
BellSouth	.84f	52215	21.68	21.01	21.68	0.23
Bemis	1.12f	3681	42.02	40.70	41.97	0.13
Benetton	.71e	350	13.40	13.18	13.19	-0.27
BerkHa A		230	63500	63000	63010	-390
BerkH B		113	2116.0	2095.0	2100.0	-15.0
BestBuy s		28964	28.25	27.15	28.20	0.33
Beverly		3546	2.08	1.93	2.04	0.01
BlackD	.48	4982	35.99	35.12	35.95	0.46
BlockHR	.72	24767	38.70	36.62	38.51	1.31
Blockbstr	.08	10943	14.50	13.73	14.17	-0.44
Boeing	.68	48029	28.50	28.00	28.19	-0.30
BoiseC	.60	5025	23.79	23.14	23.78	-0.04
Bombay		1471	4.86	4.50	4.86	
BostSci		17500	43.56	42.27	43.56	1.04
Bowatr	.80	2558	38.85	37.56	38.80	0.45
Bowne	.22	264	9.95	9.30	9.95	0.50
BrigStrat	1.28	1980	39.05	38.19	38.98	0.69
BrMySq	1.12	70993	23.76	22.93	23.69	0.59
BritAir		885	16.98	16.32	16.86	-0.91
Brunswick	.50	3498	18.72	18.23	18.71	0.13
BrshEMat		68	5.47	5.35	5.41	-0.06
Buckeye	2.50	818	37.20	36.00	36.01	-1.19
Bunzl	.90e	7	29.62	29.04	29.28	-0.42
BurlNSF	.48	7983	24.92	24.16	24.89	0.14
C						
C&D Tch	.06	546	16.90	16.17	16.88	0.40
CGI g		260	4.55	4.44	4.50	-0.07
CIGNA	1.32	12743	42.23	41.68	42.04	-0.33
CIT Gp n	.48	6848	16.99	16.62	16.80	-0.08
CNA Fn		2636	22.90	22.45	22.81	0.20
CNA Sure		164	7.94	7.75	7.81	
CNF Inc	.40	4493	29.01	28.02	29.00	0.59
CNH Glbl	.10e	3004	1.80	1.70	1.70	-0.05
CPI	.56	323	13.35	12.96	13.30	0.03
CSX	.40	12398	26.61	25.63	26.59	0.28
CTS	.12	891	6.99	6.10	6.97	0.22
CVS Cp	.23	36241	25.01	24.41	24.91	-0.22
CablDsgn		356	5.70	5.40	5.65	0.17
Cabot	.52	1497	22.00	21.30	21.96	-0.10
CadbyS	.81e	2188	20.40	19.97	20.31	-0.18
CallGolf	.28	6784	11.37	10.90	11.36	0.36
Calpine		41048	2.75	2.59	2.67	0.01
CampSp	.63	8863	20.82	20.36	20.78	0.11
CP Rwy g	.51	935	20.56	20.21	20.36	-0.22
CarboCera	.36	1158	35.90	34.80	35.75	0.83
Carlisle	.86	1351	42.89	41.85	42.77	0.44
Carnival	.42	47086	22.90	21.85	22.89	-0.05
CarpTech	.33	736	11.80	11.01	11.42	-0.63
CashAm	.05	239	8.90	8.50	8.90	0.25
Catelus		742	19.86	19.48	19.85	0.15
Caterpillr	1.40	22769	46.00	44.91	45.82	0.01
CedarF	1.68	735	23.95	23.65	23.95	0.15
Cemex	1.07e	3779	17.50	17.00	17.42	-0.13
Centex	.16	11909	56.49	54.91	56.39	1.01
CntryTel	.22f	11271	27.65	26.99	27.57	0.09
Certegy		1099	24.01	23.30	23.92	0.42
ChaseCap8	2.06	56	27.82	27.68	27.68	0.08
Chemed	.48	161	32.45	31.96	32.45	-0.06
ChesEng	.12	127196	8.50	8.02	8.09	-0.41
Chicos s		16363	18.11	17.08	18.07	0.47
ChinaMble		3894	11.32	11.02	11.27	-0.07
ChinaTeln		2214	18.72	18.35	18.67	-0.04
ChoicePt s		4891	32.41	30.95	32.26	0.76
Chubb	1.40	19648	48.28	46.60	47.25	-0.96
CIBER		703	5.60	5.33	5.60	0.17
Circor	.15	22	14.75	14.61	14.62	-0.16
CircCity s	.07b	51801	4.59	4.23	4.30	-0.29
Citigrp	.80f	156169	32.89	31.46	32.89	0.46
ClaytnH	.06	9438	11.38	11.15	11.36	0.01
ClvClf		318	20.68	20.40	20.60	
Clorox	.88	9494	41.99	41.25	41.93	0.23
Coachmen	.24	171	11.26	10.90	10.97	-0.20
CocaCl	.88f	54485	40.44	39.50	40.38	0.56
CocaCE	.16	9941	20.60	20.15	20.48	-0.03
CCHellenn		9	15.00	14.85	15.00	0.11
ColgPal	.96f	13409	51.00	49.90	50.97	0.60
ColHIn	.50	248	6.34	6.29	6.31	
ColMu	.44	673	5.75	5.62	5.66	-0.02
Comerica	2.00f	13244	40.43	39.55	40.34	-0.01
CmcBNJ	.66f	12281	41.91	40.59	41.85	-0.05
CmclMtl s	.32	1090	14.10	13.75	14.00	0.11
CompAs	.07	29793	13.50	12.80	13.50	0.37
CompSci		9649	31.21	29.85	31.21	0.36
CmpTsk		35	2.89	2.80	2.89	0.01
ConAgra	.99	15571	23.45	22.92	23.42	0.30
ConsolEgy	.56	4433	17.34	16.84	17.01	0.18
ConEd	2.24f	7312	39.74	38.88	39.29	0.08
CtlAir B		14786	5.31	4.62	5.28	0.22
CoopCam		13496	54.55	52.04	52.80	-0.92
CooperCo s	.06f	3926	27.98	26.81	27.83	0.22
CooperInds	1.40	4621	38.31	37.70	38.19	-0.30
Corning		89748	4.94	4.54	4.84	-0.05
Crane	.40	2661	17.29	16.95	17.21	0.11
CredSuiss	1.36e	1836	19.90	18.80	19.85	0.13
Crompton	.20	4613	5.11	4.75	5.10	0.30
CwnCork		11983	5.68	5.15	5.64	0.42
Cummins	1.20	3464	24.03	23.37	23.94	0.03
CypSem		14816	6.29	6.06	6.25	
Cytec		3172	29.19	27.77	29.00	0.04
D - F						
DECS lab	2.13	5	21.45	21.45	21.45	-0.06
DPL	.94	4785	12.07	11.75	12.05	0.10
DTE	2.06	9975	42.35	41.23	42.14	0.53
DaimlrC	.88e	8015	30.27	29.16	30.16	0.10
DanaCp	.04	5896	9.25	8.70	9.23	0.38
Danaher	.10	13734	64.34	62.41	64.32	0.90
Danone	.36e	510	23.68	23.23	23.52	-0.35
DeanFds s		9604	42.25	41.91	42.24	-0.07
Deere	.88	12253	41.75	40.50	41.75	0.35
Delphi	.28	13954	8.07	7.85	8.05	0.01
DeltaAir	.10	29994	8.32	7.52	8.32	0.16
Deluxe	1.48	1642	39.72	38.70	39.64	0.48
Dept56		306	11.51	11.28	11.40	-0.19
DeutTel	.33e	22558	11.29	10.85	11.25	-0.51
DiagPdct	.24	1882	33.91	32.96	33.82	0.36
Dial	.16	2306	18.52	18.17	18.45	0.03
Diebold	.68f	2432	36.80	35.62	36.80	0.53
Dillards	.16	3151	13.94	13.46	13.94	0.32
Disney	.21	74360	16.84	15.98	16.76	0.15
DomRes	2.58	13791	56.84	55.18	56.14	0.37
Domtar g	.14	1384	11.03	10.73	11.02	0.15
Donldson	.36f	1212	33.56	32.72	33.56	0.61
DonlleyRR	1.00	7420	18.35	17.65	18.29	-0.21
Dover	.54	4251	25.69	24.89	25.63	0.12
DowChm	1.34	67294	26.65	25.90	26.50	-0.47
DowJns	1.00	7111	35.56	34.50	35.54	0.53
DuPont	1.40	56373	36.55	35.76	36.30	-0.57
DunBrad		2734	35.05	34.16	35.00	0.69
Duq pfC	2.00				26.75	
Dycom		6731	11.33	10.50	10.80	-0.53
EMC Cp		196124	8.01	7.44	7.68	-0.14
ENI	3.22e	1451	75.86	74.10	75.10	-0.27
EKodak	1.80	27342	29.76	28.75	29.40	0.06
Eaton	1.76	5386	70.21	68.36	70.05	0.50
Ecolab	.58f	4360	48.16	47.18	48.10	-0.20
EDO	.12	999	17.04	16.68	16.85	
Edwards	.64	3977	26.72	25.74	26.41	0.06
EDS	.60	56534	16.01	15.41	15.75	-0.67
ElkCorp	.20	1037	16.61	16.22	16.49	-0.17
Elscint s	1.10e	37	3.55	3.45	3.48	-0.07
EmrsnEl	1.57f	12737	47.49	46.00	47.40	0.54
Endesa	.66e	1741	11.75	11.26	11.67	-0.57
Enel	1.69e	79	28.30	28.05	28.27	-0.24
EnglCp	.40	5915	20.83	20.13	20.83	0.20
EnisBu	.62	338	11.92	11.64	11.92	0.21
Entergy	1.40f	8821	45.71	44.82	45.34	0.16
Equifax	.08	8371	19.15	17.99	19.12	0.53
Esterline		441	16.51	16.10	16.34	0.09
Ethyl rs		138	8.44	7.98	8.19	-0.23
ExxonMbl	.92	138081	34.19	33.54	34.14	0.14
FMC Cp		5921	16.20	15.58	16.19	0.11
FPL Gp	2.40f	9917	58.31	57.14	58.31	1.17
Fairchild		208	4.40	4.32	4.36	-0.06
FamDlr	.30f	11369	28.46	27.43	28.44	0.46
FanniMae	1.56f	33142	64.09	62.26	63.96	0.59
FedExCp	.20	22061	49.98	47.70	49.85	0.41
FedRlty	1.94	1421	29.00	28.56	29.00	0.15
FedSignl	.80	1507	14.82	14.02	14.69	0.43
Ferro	.58	3272	21.05	20.55	20.87	-0.02
FstData s	.08	28135	34.91	33.49	34.59	0.02
FirstEngy	1.50	13205	29.90	29.05	29.41	-0.18
FleetEn		692	4.22	4.10	4.22	0.08
Flemng	.08	58357	2.85	1.85	1.85	-1.12
FlwrsFds	.05p	1173	25.31	24.75	25.21	-0.02
Flowserv		2061	11.81	11.32	11.71	0.19
Fluor	.64	2952	28.35	27.33	28.23	0.35
FootLockr	.12	6861	10.60	10.21	10.60	0.16
FordM	.40	151483	8.23	8.00	8.08	-0.21
FortuneBr	1.08	4265	43.40	42.25	43.40	0.75
France		66	5.28	5.26	5.27	-0.05
FranceTel	.91e	4715	21.50	20.77	21.00	-1.49
FredMac	.88	28387	54.52	53.43	54.33	0.43
FMCG	.36	17622	17.35	16.59	16.83	-0.07
G						
G&L pfA	2.56	34	23.10	22.95	23.00	
GATX	1.28	3885	15.98	15.50	15.92	0.21
Gannett	.96	10745	72.50	69.65	72.34	2.09
Gap	.09	40946	15.05	14.35	14.80	
GenCorp	.12	1664	7.12	7.05	7.09	-0.02
Genentech		19425	35.89	35.00	35.89	0.46
GenDyn	1.20	27464	61.77	60.60	61.15	-0.75
GenElec	.76f	240198	24.05	22.90	23.98	0.56
GenMills	1.10	20741	44.00	42.83	43.98	0.54
GnMotr	2.00	47722	33.65	32.69	33.65	0.37
GM H		17278	9.73	9.53	9.70	-0.04
Gensco		2412	13.52	13.22	13.50	0.10
GaGulf	.32	4816	20.15	19.56	19.90	-0.45
GaPacif	.50	10391	14.90	14.23	14.78	0.05
GettyRlty	1.65	520	18.98	18.56	18.86	0.17
Gildan		159	25.74	25.13	25.47	0.07
Gillette	.65	38216	30.77	30.38	30.77	0.27
GlaxoSKIn	1.37e	9185	35.60	34.66	35.50	-0.22
GoldWF	.34f	10765	73.05	71.85	72.40	-0.22
Goodrich	.80b	8583	16.10	15.66	15.90	-0.31
Goodyear		15729	4.18	3.95	4.10	0.04
Gotchk		39	1.47	1.45	1.47	-0.03
vjGrace		961	2.50	2.36	2.48	0.06
Graco s	.33f	781	26.45	25.91	26.42	0.43
GtAtPc		1281	4.98	4.65	4.87	0.16
Group1		1477	23.20	22.66	23.14	0.09
Guidant	.08e	18365	35.43	34.25	35.38	0.88
H - J						
H&Q Hlt	2.37e	163	14.01	13.75	13.85	-0.20
Hallibtn	.50	52979	20.88	19.80	19.94	-0.54
HanJS	.92e	209	15.25	15.15	15.15	-0.08
HanJI	1.22e	51	20.02	19.86	19.93	0.01
Handlm		218	11.85	11.41	11.85	0.34
Hanover		7900	8.31	7.81	7.88	-0.21
Hanson	1.17e	57	23.10	22.68	23.10	-0.21
Harlnd	.30	1137	23.20	22.83	23.10	0.07
HarleyD	.14	30444	40.48	38.62	40.30	0.70
HarmonyG	.54e	13783	15.10	14.23	14.32	-0.43
Harris	.32	4262	30.40	29.86	30.23	-0.32
Harsco	1.05f	2442	30.52	29.91	30.50	0.50
HawEl	2.48	1443	40.39	39.61	40.07	0.12
Hlthsth		11483	3.52	3.36	3.45	-0.05
HeclaM		11389	4.08	3.80	3.83	-0.17
Heinz	1.62	11612	31.10	30.50	31.07	0.02
HelmPays	.32b	5502	28.40	27.10	27.39	-0.23
Herculs		4369	8.38	7.92	8.38	0.28
Hershey	1.31	4248	65.20	63.67	65.05	0.99
HewlettP	.32	112245	18.79	17.26	18.18	0.43
Hilton	.08	17260	11.43	11.06	11.43	0.13
Hitachi	.25e	802	43.91	43.03	43.85	0.43
HomeDp	.20f	200840	23.00	21.10	22.84	0.66
HonwllIntl	.75	31538	23.21	22.74	23.00	-0.39
HoushInt	1.00	32373	27.60	27.06	27.55	0.06
HughSup	.40f	936	23.28	22.31	23.20	0.79
Humana		8036	9.50	9.07	9.46	0.15
ICN Phrm	.31	4828	9.57	9.10	9.56	0.14
IMS Hlth	.08	34396	14.61	14.14	14.57	-0.06
ING	.99e	8720	13.49	12.90	13.44	-0.37
Idacorp	1.86	1958	22.00	21.75	21.88	0.15
IDEX	.56	2795	27.99	27.10	27.90	0.40
Imation		2166	35.58	34.80	35.53	0.53
ICI	.53e	2208	9.64	9.31	9.60	-0.41
INCO		12633	22.32	21.65	21.75	-0.57
IngerRd	.68	12414	38.90	37.80	38.90	0.12
IBM	.60	75363	79.37	76.90	79.07	0.51
IntFlav	.60	2839	31.50	30.86	31.45	0.12
IntMult		417	20.34	19.85	20.30	0.10
IntPap	1.00	19224	35.00	33.75	34.92	0.19
IntSpclty		256	10.28	10.26	10.27	
Interpool	.25f	69	15.35	15.10	15.35	0.14
Interpublic	.38	12400	9.35	8.83	9.33	0.10
Intertan		149	5.57	5.42	5.50	-0.08
InvGrMu	.96a	156	15.00	14.77	15.00	0.07
Iomega		1235	10.43	9.80	10.33	0.16
Ionics		1041	21.29	20.60	21.03	0.13
IspatIntl		110	2.65	2.57	2.65	
JPMorgCh	1.36	106570	22.55	21.72	22.55	0.25
JeffPilot	1.32f	7614	37.31	36.50	37.28	0.25
JohnJn	.82	60713	52.85	51.35	52.76	0.33
JohnsnCtrl	1.44f	5304	77.55	75.64	77.39	0.04
K - M						
K2 Inc		568	9.10	8.80	9.08	0.07
KB Home	.30	13828	49.00	47.10	48.55	1.30
KLM	.19e	1077	7.11	6.89	7.11	-0.14
KanPipLP	3.16	655	37.35	36.70	37.35	0.49
KatyInd		35	3.04	3.00	3.01	-0.13
Kellogg	1.01	8658	30.21	29.55	30.10	0.24
Keycorp	1.22f	11712	24.12	23.45	24.08	0.21
KimbClk	1.36f	16220	46.46	45.32	46.22	0.53
Kimco	2.16f	2077	33.63	33.09	33.62	0.31
KnightR	1.08	3858	63.60	61.55	63.46	1.18
Kraft	.60	21011	30.19	29.00	30.15	0.22
KrspKrm		7827	32.82	32.00	32.60	-0.18
Kroger		18101	13.71	13.25	13.70	0.23
LSI Log		20046	4.45	4.21	4.43	0.11
Laclede	1.34	309	22.85	22.60	22.77	0.07
LafargeNA	.60	989	28.35	27.65	28.17	0.17
LamSes		46	3.20	3.11	3.14	-0.13
LeeEnt	.68	888	32.00	31.26	31.97	0.59
LeggMas	.48f	2803	48.56	46.99	48.52	0.51
LeggPlat	.52	9454	19.06	18.80	19.00	0.05
LehmBr	.48f	23937	52.85	51.10	52.79	0.51
Lennar	.05f	12167	54.75	52.80	54.72	1.42
LbtyASE	.88e	2041	6.83	6.66	6.79	-0.02
LillyEli	1.24	32823	56.20	55.09	55.96	-0.71
Limited	.40f	30126	11.25	10.88	11.11	0.06
LncNtC	.93e	185	12.80	12.65	12.65	-0.10
LizClaib	.23	3463	27.88	27.25	27.85	0.15
LockhdM	.48f	55043	45.94	44.60	45.41	0.86
Loews	.60	5265	43.60	42.64	43.50	0.15
LoralSp		16300	0.33	0.30	0.33	0.01
LaPac		4304	8.57	8.29	8.57	
Lubys		1124	1.38	1.27	1.27	-0.13
Lucent	.86t	534425	1.47	1.35	1.45	
MBIA	.68	6652	36.69	35.71	36.55	0.07
MBNA s	.32f	59664	14.00	13.44	13.97	0.01
MDC	.32	1344	38.74	37.63	38.65	0.84
MDU	.96	1701	26.69	26.19	26.47	0.12
Marathon	.92	10507	22.93	22.35	22.52	-0.03
Maritrn	.44	150	11.94	11.75	11.86	0.26
MarIntA	.28	10301	30.18	29.50	30.18	0.28
MarshM s	1.12	15161	41.35	40.01	41.29	0.16
MarvelEnt		5211	10.84	10.15	10.76	0.47
Masco	.56	18801	18.45	17.90	18.40	0.09
MassCp	1.44	18	19.58	19.39	19.39	
Mattel	.05	20974	21.06	20.47	21.06	0.21
Maytag	.72	4113	24.10	23.62	24.09	-0.20
McCorms	.44f	3379	22.94	22.30	22.73	0.38
McDerl		1077	4.50	4.30	4.46	0.03
McDnlds	.24f	66638	13.30	12.93	13.15	-0.12
McGrH	1.08f	12752	56.00	53.72	56.00	1.70
McKesson	.24	10122	27.12	26.04	27.02	0.36
MediaArt		46	3.01	3.00	3.01	0.01
Medtrnic	.25	31863	44.87	43.15	44.73	0.66
MellonFnc	.52f	40528	21.90	20.93	21.81	0.28
Merck	1.44	51160	53.04	51.60	52.75	0.29
MercGn	1.32f	1002	35.70	35.14	35.64	0.14
Meredith	.38f	3965	39.70	38.00	39.61	0.64
MerrillLyn	.64	66944	33.94	32.66	33.83	0.14
Metso	.52e	7	10.19	10.10	10.19	-0.22
MicronT		60650	7.48	7.05	7.36	-0.11
Millipore	6.60t	1866	33.01	32.15	32.98	0.43
MinTch	.10	2305	39.05	38.00	38.82	0.32
Moore		8708	11.16	10.90	11.15	0.02
MorgStan	.92	60435	36.31	34.95	36.17	0.40
Motorola	.16	106213	8.27	7.88	8.15	0.04
MurphO s	.80	7500	44.48	43.39	44.02	0.35
Mylan s	.13	12811	27.59	26.79	27.40	-0.24
N - Q						
NAB Ex pf	2.00	82	25.85	25.71	25.72	-0.01
NB Cap pf	2.09	83	27.40	27.24	27.39	0.24
NCR Cp		6199	19.37	18.30	19.37	0.47
NUI	.98	1094	15.80	15.30	15.68	0.34
NACCO	.98	90	42.90	41.15	42.90	1.63
Nashua		6	8.87	8.80	8.80	-0.12
NatFuGas	1.04	2325	19.79	19.59	19.74	0.06
NtPrest	.92m	25	27.54	27.35	27.42	0.17
NtSemi		40601	16.74	15.95	16.68	0.31
NatSvInd	.16	56	6.09	6.03	6.07	
Navistar		7021	24.54	23.96	24.51	0.34
NetwkAsc		13534	15.42	14.70	15.42	0.57
Nwlreland		261	9.20	8.71	8.90	-0.31
NY Times	.54	8365	46.28	44.85	46.12	0.83
NewellRub	.84	14179	29.34	28.23	29.04	0.10
Newhal	.40	33	28.40	28.15	28.15	-0.35
NewmtM	.16f	48579	27.95	26.97	27.12	-0.49
NiSource	1.16	14910	17.67	17.13	17.46	-0.09
Nicor	1.84	3147	31.33	30.77	31.27	0.41
NikeB	.56f	18395	45.85	44.26	45.41	0.14
NippnTT	.21e	1710	18.25	17.91	18.25	0.10
NokiaCp	.24e	170880	13.45	12.94	13.28	-0.45
NorflkSo	.28	11300	18.87	18.16	18.87	0.44
NortelNw		454095	2.09	1.82	2.05	0.02
NoestUt	.55	5699	14.14	13.95	14.14	0.19
NortrpG	1.60	20460	89.60	88.10	88.75	-0.04
Novartis	.52e	3888	35.85	35.14	35.85	0.60
NovoNdk	.52e	413	29.45	28.90	29.29	0.73
Nucor	.76	4978	41.81	40.85	41.50	-0.37
OGE Engy	1.33	2429	17.33	17.04	17.20	-0.12
OcciPet	1.04f	30299	29.72	28.78	28.95	-0.52
OffcDpt		18488	11.70	11.28	11.63	-0.07
Olin	.80	2380	15.68	15.20	15.53	0.10
Omncre	.09	3404	24.50	23.88	24.48	0.31
Omnicom	.80	41395	57.40	52.72	57.35	3.35
OwensM	.32	1252	16.60	16.01	16.60	0.35
OwensIll		7621	9.14	8.76	9.06	0.06
Oxford	.84	22	23.20	22.94	23.20	0.20
PG&E Cp		18735	13.15	12.48	13.11	0.59
PMI Grps	.10	5805	27.24	26.60	27.18	0.07
PPG	1.72	11485	46.45	45.00	46.40	-0.35
PPLEl pfA	4.40				72.85	
PPLEl pfB	4.50	300	71.00	70.00	71.00	1.00
PallCp	.36	4487	16.20	15.85	16.19	-0.02
ParkEl	.24	1248	15.75	15.35	15.50	-0.29
ParkPlc		3844	6.92	6.60	6.92	0.15
ParkDrl		12728	2.26	2.12	2.18	0.03
PartnerRe	1.16	1897	49.86	49.36	49.40	-0.27
Penney	.50	33747	20.14	18.91	20.06	0.67
PeopEn	2.12f	1677	36.88	36.00	36.38	-0.05
PepBoy	.27	2985	9.40	9.10	9.15	-0.25
PepsiCo	.60	52823	38.98	37.85	38.84	0.01
PepsiAmer	.04	2201	12.20	11.75	12.06	0.04
Prmian	.52e	486	6.80	6.70	6.75	0.09
PerotSys		1286	10.02	9.74	9.95	
PetroC g	.20	426	36.22	35.71	35.91	0.01
PetRes	1.11e	244	19.40	18.90	19.29	0.34
Pfizer	.60f	205720	28.77	27.93	28.69	0.01
PhmRes		2695	34.32	33.70	34.25	0.14
Pharmacia	.54b	48170	39.47	38.27	39.30	-0.04
PhelpD		5773	35.48	34.80	35.45	0.35
PhilaSub	.56f	1755	20.95	20.59	20.87	0.08
PhilipsEl	.31e	8526	16.57	16.05	16.57	-0.01
PhlVH	.15	865	12.15	11.70	12.02	0.32
PiedNG	1.60	997	35.22	34.79	35.01	0.14
Pier 1	.24f	7908	15.56	15.00	15.50	0.15
PinWst	1.70	2853	30.59	29.76	30.28	0.22
PitnyBw	1.20f	8288	31.26	30.60	31.25	-0.05
PlacerD	.10	48341	9.91	9.28	9.30	-0.49
PlaybyA		31	8.33	8.17	8.27	-0.08
PlaybyB		174	9.03	8.63	9.00	0.17
PogoPd	.20f	5975	39.49	38.40	38.65	-0.25
PopeTal	.32m	2805	12.20	11.86	12.00	-0.07
PortglTel	.09e	485	6.21	5.97	6.16	-0.13
Potash	1.00	4157	57.11	55.37	57.11	0.47
Potltch	.60	1280	20.22	19.42	20.13	0.37
ProctG	1.64b	40085	83.08	81.66	83.08	0.19
ProgCp s	.10	8911	50.50	49.54	50.42	0.69
ProsStInco	.60	80	6.00	5.92	5.97	-0.01
Prudentl	.40	13566	30.39	29.60	30.27	0.25
PSEG	2.16	18756	35.18	34.55	35.00	0.40
PugetEngy	1.00	2863	20.22	19.95	20.14	0.09
PutHiInBd	.56	248	6.79	6.69	6.78	0.05
PHYM	.52	87	7.13	7.05	7.08	-0.02
Quanex	.64	367	30.10	29.50	29.75	0.10
Questar	.74f	3642	28.39	27.88	27.99	-0.16
QwestCm		78138	3.46	3.21	3.40	0.02
R - S						
R&G Fincl	.39f	346	22.09	21.68	21.98	0.11
RPC	.14	158	10.70	10.41	10.70	0.29
Ralcorp		600	26.45	25.75	26.24	0.23
Raytheon	.80	22348	27.67	27.01	27.60	0.24
ReaderDig	.20	4524	10.74	10.31	10.68	0.23
Reebok		5506	30.81	29.90	30.71	0.11
RegalEntn	.15e	585	19.42	19.20	19.33	0.03
ReynReyn	.44	1962	24.17	23.71	24.10	0.22
RiteAid		12523	2.47	2.30	2.45	0.08
RockwlAut	.66	9270	23.15	22.40	22.77	-0.43
RockColl	.36	4031	20.08	19.63	20.08	0.32
RoHaas	.84	29374	28.41	27.53	28.23	-0.67
Rollins	.30f	633	31.60	30.60	31.34	0.34
Rowan	.25e	25515	21.50	20.10	20.40	-0.15
RoyalBkg	1.60	2251	38.75	38.05	38.61	0.26
RylCarb	.52	14899	13.30	12.72	13.28	-0.10
RoylDut	1.57e	34458	39.83	39.20	39.61	-0.49
Ruddick	.36	1008	12.82	12.37	12.67	0.12
Ryder	.60	2218	22.32	21.61	22.32	0.27
RyersTull	.20	240	6.36	6.25	6.30	
SBC Com	1.08	119598	21.43	20.43	21.35	0.60
SCANA	1.38f	2264	30.25	29.70	30.21	0.35
SLM Corp	1.00f	6955	108.64	105.90	108.44	1.57
SPSTech		216	22.94	22.30	22.57	0.13
SPX Cp s		8173	36.18	35.17	36.18	-0.21
STMicro	.03e	18331	18.21	17.47	17.90	-0.30
SabnR	1.82e	452	24.75	24.20	24.23	0.08
Safeway		31678	20.33	19.77	20.33	0.06
StPaulCos	1.16	13549	29.89	29.44	29.78	0.04
SJuanB	.99e	4031	15.20	14.86	15.11	0.21
SaraLee	.62	13920	19.97	19.59	19.90	0.18
SchergPl	.68	51042	17.72	17.17	17.58	-0.27
Schlmb	.75	80639	42.98	40.39	40.80	-1.50
Schwab	.04	58772	7.83	7.32	7.76	0.08
SciAtlanta	.04	8284	12.54	12.12	12.48	0.07
Scor s	5.44e	48	4.55	4.41	4.55	-0.15
SeaContA		847	6.30	6.01	6.30	-0.05
SeaContB		2	6.30	6.30	6.30	
SeagateTn	.03p	30477	9.75	8.97	9.68	0.68
SealAir		6802	36.35	35.73	36.17	-0.07
Sears	.92	70331	21.43	20.82	21.43	0.08
SequaA		78	34.96	33.84	34.96	0.09
SequaB		18	41.90	41.20	41.50	-0.40
SvceCp		5244	3.20	2.95	3.15	0.10
ShellTr	1.61e	5219	34.89	34.35	34.63	-0.37
Sherwin	.62f	4499	26.82	26.08	26.82	0.16
SilcnGph		5421	1.23	1.10	1.23	0.02
Silverlne		335	0.54	0.50	0.50	-0.02
Skyline	.72	81	25.00	24.75	25.00	-0.16
SmithIntls		39067	37.40	35.55	36.05	-0.25
Smuckern	.80	4471	35.46	34.40	35.46	0.90
SnapOn	1.00	2418	25.25	24.57	25.25	0.34
Solectrn		47468	3.05	2.96	3.04	-0.02
Solutia	.04	1948	2.70	2.40	2.70	0.20
SonyCp	.21e	2397	38.25	37.66	38.20	-0.26
Sothbys		1341	8.34	7.95	8.30	0.27
SourcC	3.50m	106	42.25	41.71	42.00	-0.85
SoJerIn	1.54f	113	32.05	31.40	32.04	0.55
SouthnCo	1.37	15305	28.45	28.00	28.38	0.23
SwstAirl	.02	30043	12.28	11.72	12.25	0.21
SwtGas	.86f	405	20.82	20.30	20.82	0.46
Spain	.71e	231	6.38	6.21	6.28	0.03
Spartch	.40f	165	17.50	17.09	17.20	-0.29
Sparton	.39t	146	8.10	7.95	8.01	-0.02
SprntFON	.50	29893	13.18	12.63	13.12	0.32
StdCmcl	.25	536	17.45	17.16	17.29	-0.31
StMotr	.36	148	14.06	13.30	13.64	-0.42
StdPac	.32	1593	26.65	25.67	26.55	0.57
Standex	.84	86	19.41	18.80	19.41	0.39
StanlWk	1.02	6498	25.30	24.70	25.08	0.08
Starret	.80	161	15.05	14.30	14.93	-0.08
StarwdHtl	.84f	9748	22.45	21.74	22.35	0.17
SteaknShk		480	9.58	9.40	9.56	
StrlBcp s	.76	223	25.68	25.48	25.59	
Stifel	.12	10	11.88	11.85	11.85	-0.04
StorTch		6343	23.20	22.44	23.17	0.26
Sunoco	1.00	18714	35.35	34.62	34.90	0.07
SunTrst	1.80f	9287	56.30	54.96	56.20	0.59
SwftEng		1262	9.62	9.35	9.50	-0.02
Synovus	.59	10969	19.20	18.57	19.16	0.16
Sysco	.44f	25039	28.30	27.29	28.23	0.65
T - Z						
TCF Fn	1.30f	1535	42.13	41.29	42.07	0.34
TECO	1.42	17970	11.37	10.89	11.29	0.05
TJX s	.12	53020	16.15	15.71	16.09	-0.08
TXU Corp	.50m	28865	16.28	15.82	16.18	-0.19
Taiwan		290	8.57	8.45	8.53	-0.14
Target	.24	56188	28.65	27.62	28.51	0.28
Tektronx		3714	16.36	15.80	16.33	0.39
TlcmArg		1749	3.94	3.81	3.92	-0.07
TelItalia	4.23e	400	69.16	67.50	68.88	-1.22
Teledyne		797	13.31	12.94	13.02	-0.22
Teleflex	.72	1899	37.49	36.64	37.40	0.36
TelefEsp	1.35t	3286	28.60	27.62	28.35	-0.71
TelArgen		39	5.70	5.20	5.29	-0.53
TelMexL	1.11e	17423	29.32	28.92	29.28	-0.09
Telemig	.62e	58	14.25	13.50	14.19	0.19
TempleInl	1.36f	5604	42.12	40.90	41.80	-0.31
TmpRusEE	.10e	209	20.25	19.50	20.18	0.49
TenetHlts		28935	17.44	17.02	17.33	-0.05
Teradyn		23698	11.61	10.93	11.52	-0.09
Terra		278	1.60	1.39	1.50	0.12
Tesoro		6606	5.75	5.25	5.39	0.06
TexInd	.30	1317	19.80	19.55	19.70	-0.05
TexInst	.09	87041	16.09	15.35	16.03	0.10
TxPac	.40	87	45.90	44.75	44.75	
Textron	1.30	6675	36.36	35.50	36.34	0.33
ThmBet		1941	15.32	14.72	15.29	0.22
ThomInd	.34	321	25.05	24.60	25.00	0.23
3M Co	2.64f	29784	125.70	123.07	125.70	0.68
Tidwtr	.60	11935	31.88	30.30	30.56	-0.58
Tiffany	.16	9852	22.31	21.60	22.29	-0.16
Timken	.52	6709	15.97	15.63	15.70	-0.20
TitanCp		12906	8.58	8.20	8.30	-0.09
THilfgr		4670	6.05	5.83	5.99	-0.04
TootsieR	.28b	2623	30.91	30.50	30.91	1.01
Toro	.48	1517	68.40	66.30	68.30	1.28
TotFinaElf	1.68e	10066	66.46	65.64	66.30	-1.05
TwnCtry	1.72	450	20.10	19.51	20.10	0.25
Toyota	.46e	514	48.49	47.70	48.46	-0.13
ToyRU		17065	8.46	8.04	8.05	-0.39
TranInc	1.80a	47	24.08	23.95	24.05	0.06
TriContl	.26e	1118	12.81	12.51	12.77	0.06
Tribune	.44	7799	45.36	43.85	45.33	0.84
TycoIntl	.05	114533	14.31	13.74	14.27	0.31
TylerTech		729	3.90	3.70	3.89	0.07
vjUAL		67104	1.16	1.05	1.14	0.04
vjUAL pfB		57	0.78	0.75	0.78	-0.02
UIL Hold	2.88	1119	33.00	32.05	32.81	1.01
USEC	.55	37994	6.21	6.00	6.09	-0.02
vjUSG		4323	4.23	3.98	4.18	0.15
UST Inc	2.00f	8492	28.30	27.81	28.25	0.08
UnilevNV	1.77e	5537	55.83	54.95	55.77	-0.51
Unilever	1.14e	2572	34.85	34.34	34.85	-0.31
UnionPac	.92f	15180	54.87	53.70	54.58	-0.62
Unisys		7693	9.15	8.75	9.07	0.07
Unit		2852	19.80	19.16	19.55	-0.05
UnitInd	.40	269	13.30	12.85	13.25	0.19
UPS B	.84f	30502	57.36	56.00	57.35	0.18
US Bancrp	.78	31835	20.70	20.05	20.60	0.07
UtdTech	.98	30603	59.80	58.51	59.55	-0.09
UnivCmpr		793	17.71	17.31	17.59	0.18
Unocal	.80	13188	27.00	26.26	26.53	-0.01
VF Cp	1.00f	5610	33.29	32.62	33.26	0.03
ValeroEn	.40	16716	39.64	37.55	38.23	-0.59
Valhi	.24	357	10.43	10.36	10.43	0.05
Valspar	.60f	1171	40.88	40.28	40.69	-0.13
Varco		9392	19.70	18.97	19.21	-0.04
VarianM		4797	51.27	49.10	51.26	1.12
VerizonCm	1.54	71756	35.76	34.45	35.59	0.14
VestSe	.92m	23	13.44	13.33	13.35	-0.04
VintgPt	.16	3345	9.95	9.73	9.94	0.14
Vishay		6453	10.19	9.88	10.13	-0.02
Vitro	.08e	34	2.36	2.33	2.34	
Vodafone	.29e	64236	18.67	17.94	18.39	-0.26
VulcanM	.98f	2483	32.40	31.53	32.39	0.35
WMC Rsn		2	9.13	9.08	9.08	-0.05
WMS		2021	12.00	11.68	11.94	-0.11
Wabash		992	5.92	5.49	5.82	0.32
Wachovia	1.04	27620	35.40	34.50	35.36	0.28
WalMart	.30	100140	48.51	46.76	48.43	0.79
Walgrn	.15	24677	28.30	27.25	28.30	0.37
WallCS	.66	7416	25.52	25.09	25.48	0.13
WA Mutl	1.16f	65640	34.90	33.77	34.52	-0.19
WshPst	5.80f	158	689.69	678.00	688.25	8.92
WeinRlt s	2.34f	1568	38.26	37.65	38.19	0.39
Wellmn	.36	1505	11.20	10.50	10.89	-0.25
WellsFrgo	1.20f	56639	45.65	44.35	45.59	0.35
Wendys	.24	7476	24.50	24.05	24.46	0.05
WestPhrm	.80	184	19.40	19.00	19.40	0.17
WDigitl		35099	7.87	7.41	7.85	0.17
Weyerh	1.60	22499	50.02	48.65	49.92	0.22
Whrlpl	1.36	8382	49.64	48.24	49.60	0.14
WmsCos	.04	71819	3.87	3.56	3.78	0.24
WinDix	.20	3724	12.39	12.03	12.37	0.04
Winnbg	.20	4655	30.24	28.85	30.03	0.01
WiscEn	.80	5384	23.20	22.84	22.96	-0.08
WolWW	.22f	1912	16.33	15.80	16.12	0.22
WldFuel	.30	54	20.25	20.00	20.25	0.24
Wrigley	.88f	5465	54.52	53.25	54.47	0.43
Wyeth	.92	75642	34.65	33.75	34.60	-0.45
Xerox		36114	8.75	8.40	8.70	0.11
YPF Soc	1.13a	101	16.30	15.60	15.73	-0.05
YumBrds s		15215	23.08	22.52	22.93	-0.11
Zemex		73	5.86	5.61	5.84	0.27
Zenix	.45	193	3.49	3.40	3.43	-0.05
Zimmer		21591	44.99	43.47	44.90	1.23

NASDAQ

Valeurs	Sym.	Div.	Ventes	Haut	Bas	Ferm.	ch. Net	52 sem. Haut	52 sem. Bas
A - B									
ADC Tel	ADCT		67683	2.19	2.08	2.17		4.45	1.02
ASML Hld	ASML		15258	7.34	7.01	7.32	-.17	25.80	4.95
ATI Tech	ATYT		5691	4.24	4.00	4.12	-.11	14.85	3.86
ATMI Inc	ATMI		4377	18.34	17.50	18.00	-.48	37.10	11.75
aaiPharma	AAII		3423	22.00	21.35	21.78	-.02	39.99	9.50
Abgenix	ABGX		8817	5.41	5.05	5.30		24.25	4.52
Acclaim	AKLM		7112	.54	.49	.52	-.00	5.90	0.42
AccHme n	LEND		3350	7.40	7.30	7.30	-.05	8.01	7.19
Accredo s	ACDO		12535	26.24	24.97	26.12	+.91	43.21	23.54
Actel	ACTL		3736	16.82	16.01	16.20	-.69	28.61	9.85
Activisn	ATVI		20288	14.90	14.08	14.55		35.10	12.20
Actuate	ACTU		7814	1.60	1.50	1.57	-.01	7.65	0.69
Acxiom	ACXM		4343	15.19	14.50	15.14	+.37	19.66	11.87
Adaptec	ADPT		9009	6.22	5.89	6.17	+.17	15.34	3.60
AdobeSy	ADBE	.05	27283	28.50	27.43	28.28	-.08	43.32	16.50
Adtran	ADTN		8397	32.60	31.20	32.16	-.65	41.28	14.90
AdvPCS	ADVP		7947	28.00	26.68	27.95	+.85	35.17	15.50
AdvDigInf	ADIC		3566	8.03	7.40	7.95		14.47	4.49
AdvEnId	AEIS		4985	10.06	9.23	9.88	+.28	39.56	5.88
AdvFCm	AFCI		15414	15.92	15.16	15.57	-.37	20.55	11.30
AdventSft	ADVS		5989	14.88	14.30	14.46	-.07	62.17	9.78
Affymet	AFFX		7968	25.41	24.05	25.27	+.32	31.00	13.80
AkamaiT n	AKAM		5293	1.58	1.35	1.54	+.14	4.94	0.56
AlbnyMlc	AMRI		2959	14.24	13.74	14.19	+.35	30.03	13.70
AlignTch n	ALGN		5667	4.75	3.75	4.49	+.29	5.52	1.26
AllegTel	ALGX		52518	.40	.34	.35	-.05	4.10	0.29
AlloyInc	ALOY		6203	5.52	5.05	5.19	-.22	16.26	4.15
AlteraCp	ALTR		80345	12.22	11.73	12.15	-.03	25.00	8.32
Amazon	AMZN		55769	22.00	21.40	21.88	+.10	25.00	12.26
AmCapStr	ACAS	2.68	4941	24.00	23.34	23.90	+.04	32.98	15.17
AEagleO	AEOS		28680	15.05	13.88	14.86	-.40	29.33	9.75
AmrMed	AMMD		3903	16.53	16.08	16.42	+.19	25.29	12.76
AmPhrm	APPX		23944	22.19	20.25	22.03	-.07	27.75	7.75
APwCnv	APCC		14121	15.66	14.75	15.54	-.01	19.93	9.06
Ameripath	PATH		28299	19.86	18.90	19.74	-.63	29.84	12.00
AmrTrde	AMTD		5927	5.06	4.87	5.04	+.04	6.87	2.95
Amgen	AMGN		137867	53.95	52.17	53.86	+.71	62.94	30.57
AmkorT	AMKR		3551	4.62	4.37	4.55	+.03	25.64	1.13
Amylin	AMLN		10471	15.00	14.25	14.99	-.09	18.98	8.01
Andrew	ANDW		16465	7.64	7.52	7.57	-.11	19.90	5.84
AndrxGp	ADRX		11388	12.46	11.80	12.04	-.50	48.20	10.75
Antigncs	AGEN		3004	7.76	7.46	7.72	-.03	15.02	6.60
ApolloG s	APOL		14724	45.03	44.00	44.88	+.21	46.47	30.18
AppleC	AAPL		32632	15.08	14.59	15.02	+.28	26.17	13.36
Applebees	APPB	.06	24939	24.98	23.60	24.79	+1.70	27.67	19.03
ApplDigtl n	ADSX		12038	.38	.36	.36	-.01	0.84	0.35
ApldMatl s	AMAT		284559	12.76	12.28	12.65	-.17	27.95	10.26
AMCC	AMCC		13594	3.58	3.45	3.54	-.06	10.82	2.45
ArQule	ARQL		6952	2.45	2.14	2.30	+.03	13.20	2.10
Ariba	ARBAE		12387	3.05	2.84	2.94	-.17	5.74	1.30
ArkBest	ABFS	.08	3497	23.53	23.04	23.50	+.03	32.19	17.83
ArmHld	ARMHY		4579	2.58	2.32	2.50	-.10	14.21	1.87
Arris	ARRS		6129	5.21	4.75	5.07	-.08	10.15	1.50
AscentialS	ASCL		4404	3.11	2.90	3.09	+.12	4.73	1.52
AskJvs	ASKJ		23766	6.98	6.27	6.60	-.40	7.48	0.86
AspectCm	ASPT		5377	3.78	3.50	3.65	+.05	5.07	0.92
AspenTc	AZPN		3513	2.65	2.35	2.63	+.06	23.43	0.59
AtlCstAir	ACAI		29245	6.86	4.78	6.20	-.73	29.37	6.88
Atmel	ATML		51752	1.80	1.65	1.72	-.03	11.01	0.58
Audvox	VOXX		5362	8.49	7.09	8.10	-.61	12.00	5.95
Auspex	ASPX		41861	.08	.06	.06	-.01	1.55	0.07
Autodesks	ADSK	.12	37823	14.28	11.56	13.29	-1.05	23.68	10.18
AvantImm	AVAN		3569	1.15	1.08	1.14	+.05	2.47	0.66
Avenue A	AVEA		17142	4.00	3.75	3.96	+.10	3.89	1.95
AvidTch	AVID		6272	21.35	20.00	21.34	+.84	24.15	7.25
AvoctCp	AVCT		6110	27.68	26.86	27.49	+.39	28.07	11.86
AxcanPh	AXCA		10840	11.25	9.81	10.55	-1.23	15.82	7.80
Axcelis	ACLS		4325	6.29	5.99	6.14	-.19	15.47	3.44
BEA Sys	BEAS		238106	9.92	9.24	9.61	-.38	16.80	4.59
BallardPw	BLDP		7712	10.00	9.53	9.91	+.01	33.59	6.66
BedBath	BBBY		30222	33.47	32.56	33.25	-.19	38.02	26.70
Biogen	BGEN		33373	35.78	34.10	35.74	+.75	57.76	28.43
BioLase	BLTI		3309	7.35	6.75	6.98	-.09	7.57	3.50
BioMarin	BMRN		18056	10.32	9.99	10.17	-.12	11.26	3.57
Biomet	BMET	.10	18433	29.87	28.67	29.79	+.34	32.68	21.75
Biosite	BSTE		4313	31.52	29.75	31.51	+.71	39.95	17.35
BlackBx	BBOX	.05	3481	40.51	39.43	40.26	-.34	55.70	28.02
BlueRh	RINO		19913	11.87	10.00	10.05	-1.27	20.75	6.90
Borland	BORL		4472	10.17	9.81	10.03	-.14	14.99	6.48
Brdcom	BRCM		72037	14.80	14.24	14.67	-.32	44.99	9.52
BrcdeCm	BRCD		59310	3.91	3.79	3.84	-.07	29.97	3.59
BusnObj	BOBJ		5712	17.30	16.66	17.29	+.09	44.70	8.96
C									
CBRL Grp	CBRL	.02	9728	26.27	24.94	26.20	+.79	34.10	19.54
CDW Cpt	CDWC		19783	43.14	41.81	43.09	+.23	60.00	40.25
CH Robn	CHRW	.32	3442	30.84	29.51	30.82	+.52	35.40	25.83
CMGI	CMGI		17643	.85	.81	.84	-.01	1.83	0.28
CNET	CNET		5060	2.03	1.87	1.98	-.02	7.49	0.60
CTI Molen	CTMI		7698	20.80	19.85	20.32	-.68	28.63	13.53
CV Thera	CVTX		4604	17.88	16.68	17.58	+.58	44.85	14.68
CabotMic	CCMP		11827	42.25	40.61	41.90	-.68	75.25	31.81
Cadiz	CLCI		29582	.16	.12	.14	+.01	11.00	0.13
CalDive	CDIS		7028	19.05	18.35	18.90	+.25	27.94	15.24
CardiacSci	DFIB		3929	2.61	2.37	2.48	-.09	3.98	1.20
CardioGen	CGCP		31295	.57	.39	.40	-.06	1.25	0.22
CareerEdu	CECO		3133	45.98	45.21	45.67	-.39	52.50	33.01
Celgene	CELG		4719	21.65	20.76	21.44	+.06	27.80	11.32
CellGens	CEGE		3031	8.52	8.14	8.30	-.28	18.02	8.50
CellThera	CTIC		8785	6.70	6.01	6.67	+.40	27.45	2.68
Cephln	CEPH		20203	48.47	47.10	48.33	+.35	68.96	35.82
Cerner	CERN		6844	33.60	32.54	33.28	-.32	57.05	27.32
ChrmSh	CHRS		7549	3.21	3.07	3.15	-.05	9.14	3.17
ChartCm	CHTR		31677	1.03	1.00	1.01	+.01	13.80	0.76
ChkPoint	CHKP		26565	15.08	14.44	15.05		38.49	10.37
ChkFree	CKFR		10968	20.75	20.23	20.63	+.08	25.40	7.45
Cheeseck	CAKE		3476	28.26	27.27	28.25	+.33	43.55	24.90
chndtcm	CHINA		3738	3.33	3.21	3.26	-.09	3.60	1.81
Chiron	CHIR		12853	36.28	35.11	36.21	+.33	49.16	26.38
CienaCp	CIEN		132996	5.38	4.95	5.36	+.15	10.95	2.41
CIMA Lb	CIMA		3486	20.75	19.72	20.70	+.65	29.19	15.30
CinnFin	CINF	1.00	6376	35.45	34.83	35.32	+.05	47.30	32.43
Cintas	CTAS	.27	18810	32.25	31.21	31.92	-.19	56.62	32.01
Cisco	CSCO		811438	14.17	13.67	14.08	-.34	17.93	8.12
CitrixSy	CTXS		41419	12.15	11.51	11.97	-.25	18.71	4.70
Cognex	CGNX		3650	22.30	21.18	22.15	+.28	30.00	13.01
CogTech	CTSH		8579	70.00	68.21	69.91	+1.57	76.51	34.50
Cognos g	COGN		6877	24.35	23.64	24.25	+.08	30.75	14.02
Coinstar	CSTR		7156	15.75	15.05	15.23	-.53	34.98	15.23
ColSprtw	COLM		3003	35.49	34.44	35.15	-.09	47.80	27.46
Comcast	CMCSA		126618	27.48	24.86	27.12	+1.65	36.55	17.05
Comc sp	CMCSK		118579	26.46	24.00	26.13	+1.53	35.69	16.40
CompsBc	CBSS	1.12	4006	31.52	30.72	31.44	+.26	36.12	26.00
CptNwk	CMNT		5356	6.39	6.05	6.31	-.05	15.98	3.79
Compuwre	CPWR		16766	3.89	3.52	3.85	+.01	13.29	2.35
Comvers	CMVT		24077	9.74	9.43	9.74	+.11	17.83	6.50
ConcCm	CCUR		4193	3.13	2.90	3.04	-.04	12.19	1.25
Conexnt s	CNXT		30327	1.48	1.40	1.43	-.08	4.10	0.50
Copart	CPRT		15915	7.67	7.35	7.52	-.08	21.45	7.04
Corinth s	COCO		6881	36.60	35.80	36.28	-.37	41.50	21.62
CorixaCp	CRXA		5543	5.77	5.36	5.63	+.23	11.24	4.48
Corvas	CVAS		34406	2.11	1.64	1.80	+.38	6.68	1.20
CorvisCp n	CORV		17390	.66	.59	.61	-.04	1.86	0.47
Costco	COST		35724	30.05	29.01	30.04	+.54	45.55	27.09
CrayInc	CRAY		17741	8.25	7.56	8.23	+.38	8.45	1.82
CredSys	CMOS		9360	7.10	6.87	7.02	-.08	25.33	6.19
Cree Inc	CREE		15643	17.05	16.73	17.03	-.15	25.42	8.99
CubistPh	CBST		3987	7.92	7.27	7.85	+.48	22.60	3.38
CumMed	CMLS		7754	14.59	13.60	14.41	+.13	21.98	9.37
Cymer	CYMI		22885	31.10	30.15	31.06	-.29	53.44	16.31
Cytyc	CYTC		18302	12.58	12.00	12.58	+.35	27.99	5.73
D - F									
DeliasCp	DLIA		115136	.52	.38	.39	+.04	7.55	0.22
DellCptr	DELL		218379	26.64	25.72	26.51	+.13	31.20	21.90
Dndreon	DNDN		17697	5.30	4.29	4.47	-1.32	7.20	1.26
Dentsply	XRAY	.18	5516	35.15	34.04	35.00	+.61	43.50	31.25
DigRiver	DRIV		4726	11.35	11.00	11.16	-.28	18.09	4.25
Digitas	DTAS		9269	3.70	3.02	3.10	-.80	6.10	2.00
vj divine rs	DVIN		48177	.12	.06	.08	-.01	18.75	0.09
Documntm	DCTM		5783	15.50	14.58	15.32	+.47	27.18	8.67
DllrTree	DLTR		14399	20.01	19.30	19.82	-.09	41.00	19.08
DreyerG	DRYR	.24	4201	73.00	72.20	72.34	-.42	73.13	40.00
drugstre	DSCM		3072	2.80	2.68	2.78	+.02	3.08	1.21
DurbanRo	DROOY		13436	3.83	3.60	3.60	-.08	5.88	2.22
DynTek	DYTK		8755	.89	.70	.77	+.07	2.19	0.55
E-loan	EELN		3190	2.44	2.17	2.30	-.15	2.80	0.95
eBayInc	EBAY		47187	77.82	76.88	77.65	-.10	78.50	48.85
EGL Inc	EAGL		5552	12.80	11.63	12.78	+.21	19.29	9.18
ESSTech n	ESST		6068	6.19	5.85	6.09	-.03	25.99	4.28
ErthShll	ERTH		2998	.46	.44	.44		1.64	0.33
ErthLink	ELNK		9928	4.81	4.72	4.75	-.02	11.68	4.33
EchoStar	DISH		25948	26.68	25.76	26.50	+.43	29.74	13.41
Eclipsys	ECLP		5119	7.91	7.70	7.89	+.17	19.17	3.92
EducMgt	EDMC		3073	37.20	36.56	37.02	-.19	46.65	31.28
ElectrArts	ERTS		25143	52.84	50.95	52.78	+.59	72.44	47.51
ElecBtq	ELBO		4002	14.37	13.79	14.15	-.34	37.50	11.96
EmmisC	EMMS		22381	19.95	17.82	19.83	+.22	31.85	11.65
EngnSup s	EASI	.04	16369	36.35	32.89	35.78	+3.69	41.23	24.89
Entegris	ENTG		4380	11.78	11.26	11.50	-.25	19.05	4.26
EnzonPhar	ENZN		37334	12.93	11.82	12.39	-.68	48.48	12.70
E.piphany	EPNY		3560	4.30	4.10	4.25	-.10	9.96	3.15
Equitex	EQTX		5567	.69	.62	.68	-.04	3.12	0.24
EricsnTl rs	ERICY		31358	6.73	6.39	6.64	-.15	34.83	3.40
ErieInd	ERIE	.76	3081	36.89	35.65	36.50	+.35	45.85	33.50
eSpeed	ESPD		4188	11.34	10.50	10.89	-.51	19.20	7.42
Exar	EXAR		4463	12.62	12.20	12.49	+.01	25.48	10.51
Expedia	EXPE		25924	65.85	64.25	65.65	-.53	84.65	37.71
ExpdInt s	EXPD	.12	12843	34.09	32.91	33.98	+.21	34.44	21.38
ExpScript	ESRX		10250	50.80	49.28	50.73	+.19	65.90	38.66
ExtNetw	EXTR		7529	4.25	4.08	4.23	-.07	12.49	2.33
ExultInc	EXLT		10755	6.55	5.92	6.27	+.07	12.83	1.97
FEI Co	FEIC		3167	15.79	15.00	15.49	+.01	36.00	12.32
FLIR	FLIR		4448	42.77	41.00	42.49	-.80	59.50	27.37
Fastenal s	FAST	.06	5702	32.50	31.14	32.40	+.10	43.35	26.61
FiberNet	FTGX		415167	.06	.05	.05	-.00	0.25	0.04
FifthThird	FITB	1.04	17957	53.70	52.61	53.53	-.14	69.70	51.42
FileNet	FILE		5844	13.41	13.02	13.29	-.18	18.93	8.64
Finisar	FNSR		15908	1.01	.89	1.00	+.01	9.36	0.42
FstHlthGp	FHCC		14267	23.01	22.16	22.99	+.26	30.15	20.70
FNiagaras	FNFG	.20	4054	11.21	10.99	11.19	+.11	12.39	6.56
Fiserv	FISV		13154	31.57	30.10	31.33	+.28	47.24	22.50
Flextrn	FLEX		71804	8.23	7.87	8.14	+.09	20.47	5.47
Fossil s	FOSL		7603	18.19	16.55	17.78	+.28	24.61	14.99
Foundry	FDRY		42584	9.10	8.64	9.05	+.04	10.88	4.08
FredsInc	FRED	.12	4886	24.18	22.76	24.04	+.48	40.70	22.12
G									
GartSprt	GRTS		5649	19.60	18.22	19.11	+.56	38.49	12.76
Gemstar	GMSTE		9916	3.55	3.39	3.50	+.03	22.60	2.36
GenesMcr	GNSS		16456	12.10	11.71	11.95	-.08	44.30	5.64
Genta	GNTA		3796	6.55	6.16	6.49	+.01	18.49	5.31
Gentex	GNTX		9460	27.20	26.29	27.18	+.22	33.50	23.52
Genzyme	GENZ		14595	30.74	29.60	30.56	+.28	52.25	15.64
GileadScis	GILD		41135	33.00	31.70	32.78	+.13	40.00	26.08
GloblInd	GLBL		5479	4.23	3.94	4.05	+.03	10.50	3.10
Glbespan	GSPN		10921	4.72	4.25	4.66	-.04	16.10	1.62
GoAmeri	GOAM		3224	.26	.24	.26	-.00	1.96	0.15
GrtrBay	GBBK	.50	4966	16.19	15.56	16.12	+.13	37.18	13.62
GuilfrdPh	GLFD		4179	3.42	2.68	3.38	+.51	10.50	2.65
GuitarC	GTRC		3350	20.90	20.25	20.89	+.42	21.45	13.70
H - J									
HainCelest	HAIN		3141	14.55	14.00	14.48	-.07	22.97	11.60
Hndsprg	HAND		4553	.77	.73	.73	-.02	6.16	0.56
HarrisInt	HPOL		6514	4.85	4.55	4.84	+.09	4.80	2.00
HeidrkStr	HSII		4454	10.98	9.96	10.70	-.12	22.92	10.42
HSchein	HSIC		4027	39.11	37.02	38.84	+1.09	57.73	34.17
Herley	HRLY		3150	13.90	13.30	13.65	-.45	24.62	13.88
HlywdE	HLYW		7965	13.02	12.72	12.98	+.01	21.29	12.45
HotTopic	HOTT		6554	22.65	21.11	22.35	+.54	28.20	14.68
Htl.com	ROOM		5029	45.38	43.37	45.38	+.95	75.00	32.83
HumGen	HGSI		20509	6.62	6.43	6.52	-.08	25.77	6.31
HuntJB	JBHT		6994	24.53	23.23	24.39	+.37	32.37	21.25
HuntBnk	HBAN	.64	9541	18.95	18.07	18.90	+.18	21.27	16.00
HutchT	HTCH		7009	21.45	20.90	21.42	+.26	27.70	12.81
HyperSolu	HYSL		7233	26.23	25.40	25.83	-.61	32.75	14.01
i2 Tech	ITWO		33003	.90	.83	.89	+.02	7.37	0.41
ICOS	ICOS		19839	20.15	19.14	19.77	-.58	52.24	13.35
ID Bio	IDBE		4418	5.32	4.85	5.07	-.48	8.42	2.98
IDEC Ph	IDPH		57458	29.75	28.26	29.51	+.41	71.40	20.76
IGEN	IGEN		11137	34.29	31.90	33.49	+.79	45.75	26.10
ITXC Cp	ITXC		3672	1.94	1.71	1.71	-.17	6.60	1.80
Imclone	IMCL		17893	13.87	13.05	13.60	+.10	30.44	5.24
Immucor s	BLUD		3141	18.68	17.51	18.62	+1.12	25.91	6.72
InfoSpcers	INSP		3459	12.22	11.80	11.92	-.30	19.00	3.30
Informat	INFA		6348	6.99	6.52	6.88	+.11	12.80	2.83
Inktomi	INKT		18441	1.64	1.63	1.63		5.25	0.23
InsghtCo n	ICCI		4407	11.34	10.35	11.30	+.83	22.31	6.43
IntgCirc n	ICST		13820	22.13	21.04	21.94	-.36	25.00	11.64
IntgDv	IDTI		15792	7.57	7.30	7.44	-.25	36.94	6.73
Intel	INTC	.08	570177	16.79	16.00	16.73	+.19	34.31	12.85
InterTel	INTL	.12	6168	16.94	16.40	16.56	-.40	28.98	13.00
InterCept	ICPT		5796	6.77	6.43	6.61	-.18	40.94	4.93
InterDig	IDCC		3538	14.23	13.55	14.22	+.09	19.50	6.22
Interland	INLD		8854	.81	.74	.74	-.02	3.70	0.76
InterMune	ITMN		8676	20.48	19.15	20.25	+.26	41.69	15.76
IntrNAP	INAP		5311	.44	.42	.44		1.14	0.12
ItrntCap	ICGE		39742	.35	.31	.33	-.02	1.06	0.15
IntntSec	ISSX		28846	12.39	11.42	12.32	+.03	32.00	10.26
Intersil	ISIL		18359	15.12	14.49	15.00		37.23	10.92
Intrwoven	IWOV		3647	2.23	2.08	2.15	-.13	8.32	1.34
Intuit	INTU		26895	45.93	44.38	45.65	-.03	55.04	35.84
InvFnSv s	IFIN	.06	9167	25.78	24.54	25.70	+.29	39.41	19.66
InVision	INVN		10302	21.85	20.63	21.40	+.49	49.76	17.42
Invitrogn	IVGN		4041	30.53	29.90	30.42	-.05	53.50	25.23
Isis	ISIS		5540	4.72	4.23	4.60	+.24	18.00	4.25
JD Edwr	JDEC		12666	11.40	10.95	11.29	+.26	18.45	8.18
JDS Uniph	JDSU		208015	2.88	2.71	2.85	+.02	6.90	1.58
JetBlue s	JBLU		8934	26.15	24.45	26.15	+.85	36.77	19.83
JnprNtw	JNPR		134295	8.77	8.46	8.69	-.29	15.00	4.15
K - M									
KLA Tnc	KLAC		98128	35.10	34.00	35.01	-.33	70.58	25.16
KnghtTrd	NITE		3647	5.15	4.88	5.09	+.13	8.38	3.46
KopinCp	KOPN		3115	4.96	4.63	4.81	-.11	10.93	1.93
Kulicke	KLIC		4051	5.42	5.15	5.34	-.11	21.67	1.91
LTX	LTXX		3561	5.07	4.71	5.03	+.17	28.22	3.12
LaJollPh	LJPC		17856	1.56	1.45	1.55	-.02	8.89	1.34
LamRsch	LRCX		15298	13.39	12.77	13.32	+.16	29.98	6.63
LamarAdv	LAMR		10369	30.15	29.00	30.05	+.15	45.66	25.48
Lattice	LSCC		14273	7.64	7.04	7.30	-.44	21.56	4.08
Legato	LGTO		11108	6.22	5.89	6.16	+.06	12.12	1.68
Level3	LVLT		18255	5.09	4.91	5.02	-.07	7.39	2.42
LexarMd	LEXR		4137	4.00	3.76	3.91	-.09	8.11	1.90
LifePtH	LPNT		9835	20.85	20.50	20.58	-.14	42.77	19.60
Ligand B	LGND		20115	4.74	4.43	4.64	-.16	20.50	3.69
Lincare	LNCR		7971	29.88	28.93	29.81	+.22	35.95	24.15
LinearTch	LLTC	.20	60401	29.49	28.42	29.49	-.18	47.50	18.92
LkSmart n	LOOK		10233	2.68	2.34	2.40	-.27	4.13	0.76
MCSi Inc	MCSI		11373	1.80	1.55	1.58	+.03	17.55	1.01
MIM Cp	MIMS		7406	5.48	5.04	5.13	+.14	22.95	4.52
MKS Inst	MKSI		3911	13.63	12.81	13.48	-.23	39.46	8.41
MTR Gam	MNTG		3207	5.36	5.05	5.36	+.10	17.82	5.22
Macrmdia	MACR		6633	15.68	15.04	15.67	+.50	24.50	5.80
Macrvsn	MVSN		4929	12.30	11.48	12.17	+.40	28.70	8.98
ManhAssc	MANH		5626	21.33	19.95	21.25	+.13	40.00	12.16
Manugist	MANU		5415	2.33	2.13	2.26	+.02	22.75	1.54
MarvellT n	MRVL		25784	19.95	18.50	19.76	+.34	44.35	11.27
Maxim	MXIM	.08	89506	32.99	31.85	32.91	-.64	58.06	20.78
McData	MCDT		4063	8.12	7.85	7.98	-.13	21.20	4.07
McDataA n	MCDTA		17748	8.10	7.81	7.95	-.13	20.96	4.11
MedImun	MEDI		36649	28.94	28.08	28.79	+.07	44.89	20.37
Medarex	MEDX		4441	2.89	2.74	2.85	+.04	18.46	2.55
Mediacm	MCCC		6215	7.85	7.11	7.85	+.61	16.53	3.38
MediCo	MDCO		2973	17.90	17.40	17.58	-.11	18.75	7.22
MentGr	MENT		4167	7.76	7.34	7.68	+.01	26.30	3.93
MercIntr	MERQ		37380	34.54	32.87	34.42	-.06	42.48	15.37
Micrel	MCRL		6178	9.41	8.82	9.36	-.03	26.14	4.34
Microchp s	MCHP	.08	30444	24.70	23.76	24.68	-.22	33.99	15.02
Mcromse	MUSE		10198	6.00	5.63	5.93	+.07	11.10	1.37
Microsoft s	MSFT	.08	668983	24.27	23.38	24.19	+.12	32.50	20.70
Microtne	TUNE		28711	1.43	1.20	1.41	+.04	16.69	1.09
MillPhar	MLNM		29666	7.18	6.88	7.13	+.07	25.55	6.24
MillerHer	MLHR	.15	3408	15.90	15.62	15.74	-.04	25.42	14.43
Molex	MOLX	.10	6136	22.51	21.47	22.28	-.05	39.61	19.43
MolexA	MOLXA	.10	3594	19.27	18.43	19.12	-.03	33.80	17.07
Monolithic	MOSY		3548	6.10	5.70	5.87	-.31	17.90	5.35
Multex	MLTX		5497	7.31	7.28	7.29		7.32	2.84
MyriadGn	MYGN		4344	10.02	9.47	10.02	+.06	38.32	9.90
N - Q									
NBTY	NBTY		8476	17.92	17.20	17.88	+.04	20.00	11.49
NPS Phm	NPSP		36625	17.75	16.05	16.65	-1.35	36.09	11.59
NaProBio	NPRO		15538	.65	.33	.58	+.27	11.70	0.27
NetIQ	NTIQ		6216	12.18	11.49	12.12	+.18	26.92	10.28
Netease	NTES		5376	15.10	14.55	14.85	+.23	17.90	0.65
Netflix n	NFLX		3298	14.85	13.51	14.65	+.61	18.19	4.85
NtScreen	NSCN		15074	20.33	19.08	20.25	-.24	20.80	7.76
NetwkAp	NTAP		75159	10.72	10.13	10.65	-.29	22.37	5.18
Neurcrine	NBIX		5545	41.65	39.66	41.58	-.19	50.00	23.25
NwCntF	NCEN	.40	4852	27.11	26.20	26.88	+.01	35.10	13.15
Newport	NEWP		3731	11.98	10.98	11.96	+.69	27.47	8.96
NextelC	NXTL		238129	14.00	13.01	13.95	+.57	14.67	2.52
NextlPrt	NXTP		10991	5.75	5.30	5.72	+.38	8.66	2.12
NorTrst	NTRS	.68	19420	31.71	30.75	31.69	+.35	61.69	30.41
NwstAirl	NWAC		8862	6.06	5.44	6.00	+.32	20.92	4.71
Novell	NOVL		8246	3.17	2.95	3.09	+.05	4.22	1.57
Novlus	NVLS		83127	29.69	28.69	29.69	-.13	54.48	19.40
NuanceC	NUAN		3537	2.69	2.54	2.65		8.23	1.29
NuWay	NMED		4561	.15	.12	.13	-.01	2.15	0.07
Nvidia	NVDA		102907	13.00	12.40	12.94	-.08	60.49	7.20
o2Micro	OIIM		3749	8.88	8.27	8.46	-.41	23.15	4.68
OReillyA	ORLY		3535	23.75	23.00	23.25	-.49	34.42	22.91
OSI Phrm	OSIP		3254	14.35	13.86	14.25	+.03	43.58	11.50
OakTech	OAKT		4705	3.27	3.00	3.20	+.11	17.55	1.01
OdysseyHs	ODSY		9198	24.40	22.59	23.27	+.28	26.20	14.17
OmniVisn	OVTI		16831	17.80	16.80	17.50	-.11	19.53	5.39
OpenTxt g	OTEX		5184	29.70	28.43	29.31	+.27	30.04	15.47
OpenwvSys	OPWV		11626	1.48	1.37	1.47	+.02	8.32	0.43
OplinkC	OPLK		6440	1.03	.96	1.01	+.02	1.96	0.53
Oracle	ORCL		461192	12.01	11.48	11.94	+.12	16.95	7.25
Orbotch	ORBK		4129	11.90	11.19	11.48	-.40	31.69	9.61
OrchdBio	ORCH		4218	.48	.43	.47	+.02	2.88	0.35
Overstk n	OSTK		29183	15.59	13.09	14.85	-3.26	18.66	4.40
Overture	OVER		83149	15.75	14.68	15.44	-1.93	35.70	16.26
P-Com rs	PCOM		9351	.19	.16	.17	-.01	1.45	0.14
PEC Sol	PECS		3514	18.93	18.18	18.84	+.49	38.25	17.05
PETCO n	PETC		4083	19.86	18.66	18.68	-1.15	26.70	16.31
PF Chng s	PFCB		10415	32.53	30.25	32.19	+1.25	40.22	24.34
PMC Sra	PMCS		25364	5.48	5.24	5.38	-.17	21.30	2.70
PTEK Hld	PTEK		15160	3.55	2.96	3.29	-.16	6.05	2.70
Paccar s	PCAR	.80	15837	48.25	47.00	48.09	+.44	52.98	30.69
PacSun s	PSUN		8593	18.36	16.89	18.20	+.30	20.11	10.81
PacifCare	PHSY		4531	21.75	21.11	21.65	-.04	33.66	14.60
Palm rs	PALM		6388	13.25	12.96	13.08	-.23	82.40	9.76
PanASlv	PAAS		7369	7.03	6.42	6.49	-.32	9.85	4.25
PanAmSat	SPOT		5667	13.72	12.93	13.50	+.20	25.99	12.74
Panera s	PNRA		19644	27.15	24.55	27.08	+1.47	37.95	23.64
PapJohn	PZZA		4294	23.32	22.69	22.95	-.35	35.19	23.25
ParmTc	PMTC		15481	2.20	1.80	2.18	+.32	8.44	1.64
PattDntl	PDCO		4324	43.48	41.68	43.37	+.99	55.11	37.69
PattUTI	PTEN		27608	35.50	33.84	34.16	-.61	34.90	20.63
Paychex	PAYX	.44	25832	25.40	24.50	25.33	-.25	42.15	20.39
Peoplesoft	PSFT		105948	17.45	16.52	17.39	-.23	39.18	11.75
Peregrine	PPHM		13217	.85	.68	.69	-.09	2.90	0.35
PerFood	PFGC		4038	32.86	32.14	32.84	+.40	38.93	25.80
PtroqstE	PQUE		5922	2.41	2.13	2.22		6.85	1.87
PetsMart	PETM		13909	14.96	14.25	14.83	-.01	21.00	10.65
PhrmPdt	PPDI		3634	29.88	28.91	29.79	+.32	35.31	16.06
Photon	PHTN		4570	17.20	16.44	16.99	+.07	54.50	12.85
PhotrIn	PLAB		3957	11.83	11.07	11.77	+.34	35.57	7.19
PinnSyst	PCLE		14093	10.85	10.10	10.25	-.65	14.95	7.14
Pixar	PIXR		3864	53.61	50.95	53.60	+1.17	61.90	31.93
Pxlwrks	PXLW		5289	8.35	7.71	8.25	+.08	13.84	3.50
PlugPwr n	PLUG		3320	5.75	5.45	5.71	+.24	12.58	3.39
Polycom	PLCM		12947	10.20	9.58	10.19	+.46	29.57	6.44
Polymed	PLMD	.25	5047	29.50	27.26	29.49	+1.66	43.40	20.70
Popular	BPOP	.80	3032	33.54	32.85	33.39	+.38	36.10	27.97
PortlSft	PRSF		3238	.80	.75	.79	-.01	2.31	0.21
PowrIntg	POWI		10529	22.60	21.10	22.52	+1.01	25.90	9.90
Power-One	PWER		4103	4.96	4.40	4.87	+.12	10.40	2.35
Powrwav	PWAV		8108	3.70	3.45	3.59	-.04	17.25	2.62
PraecisP	PRCS		4222	4.02	3.69	3.97	-.01	5.84	2.20
PriceTR	TROW	.68	8055	25.67	24.78	25.56	+.17	42.69	21.25
priceline n	PCLN		12327	1.42	1.33	1.36	-.08	5.63	1.05
PriHlthc	PHCC		4606	22.00	21.20	21.76	-.04	29.96	18.16
ProtDsg	PDLI		6436	7.79	7.42	7.77	+.09	20.60	7.12
Proxim A	PROX		7269	.80	.68	.70	-.07	3.70	0.40
Qlogic	QLGC		80768	34.50	33.24	34.42	+.13	52.95	19.66
Qualcom	QCOM	.20	125280	34.90	34.00	34.77	-.41	44.65	23.21
QuestSftw	QSFT		3474	10.63	10.10	10.53	+.02	21.99	7.30
Quintiles	QTRN		3795	12.46	12.22	12.42	+.17	19.30	7.65
R - S									
RF MicD	RFMD		62089	6.56	6.26	6.47	-.13	22.19	5.16
RSA Sec	RSAS		3887	6.60	6.25	6.32	-.12	11.25	2.23
ROneD	ROIAK		6873	13.30	12.56	13.27	+.41	24.81	10.50
Rambus	RMBS		28414	15.11	14.51	14.98	+.12	16.97	3.08
RareHsp	RARE		4168	26.35	25.34	26.16	-.23	30.92	20.75
RealNwk	RNWK		5387	4.40	3.94	4.35	+.17	9.28	2.68
RedHat	RHAT		4618	5.56	5.15	5.54	+.23	7.50	3.46
Redback	RBAK		28900	.68	.64	.65	-.05	4.54	0.24
Regenrn	REGN		3536	17.68	16.66	17.67	+.36	27.00	11.25
Regis Cp	RGIS	.12	3180	23.46	22.90	23.10	-.02	31.00	21.72
RentACtr	RCII		3339	50.03	48.55	49.73	+.18	63.88	37.65
Retek	RETK		2961	3.88	3.75	3.80	-.02	31.41	1.50
ReutrGrp	RTRSY	1.05	4231	12.39	11.70	12.15	-.63	50.35	12.54
RivrstnN	RSTN		6709	1.82	1.66	1.78	-.03	8.45	0.46
RoslynBcp	RSLN	.56	3770	19.90	19.50	19.85	+.06	24.15	15.30
RossStrs	ROST	.23	15361	35.04	33.26	34.74	+.53	47.77	31.85
RoyGld	RGLD	.10	16678	21.00	19.18	19.73	-.37	28.80	6.02
Ryanair	RYAAY		10401	40.51	38.10	40.20	-.68	48.20	27.63
SBA Com	SBAC		3110	.78	.75	.75	-.02	6.00	0.19
SEI Inv	SEIC	.12	4679	25.01	23.84	24.97	+.26	43.91	18.82
vjSTMWire	STMIQ		6446	.03	.02	.03	-.00	2.49	0.03
Safeco	SAFC	.74	4450	33.21	32.46	33.13	+.38	38.00	24.99
SanDisk	SNDK		19958	16.15	15.65	16.12	+.03	29.20	9.60
Sanmina	SANM		55103	4.04	3.66	4.00	+.21	15.27	1.52
ScanSoft	SSFT		7731	4.60	4.17	4.45	+.25	8.85	2.88
Scholastc	SCHL		5181	24.08	23.26	23.68	-.39	56.82	24.00
SciClone	SCLN		5072	4.97	4.49	4.67	-.09	4.98	1.97
Scios	SCIO		13928	43.75	43.55	43.65	-.01	44.05	19.50
SeeBynd n	SBYN		4265	2.50	2.33	2.42	-.09	11.50	1.09
Semtech	SMTC		21744	12.35	11.78	12.27	-.02	39.72	8.72
Sepracor	SEPR		7315	11.84	11.02	11.70	+.29	47.45	3.90
SerenaSft	SRNA		7542	15.25	14.90	14.95	-.13	19.89	8.51
ShirePh	SHPGY		7626	15.27	14.80	15.20	-.33	32.78	14.92
Sicor	SCRI		6671	14.35	13.95	14.23	+.02	19.00	12.55
SiebelSys	SEBL		90972	8.55	8.27	8.45	-.16	37.21	5.33
SigmAl	SIAL	.36	7878	43.97	41.91	43.66	+.74	52.80	39.00
SilcnLab	SLAB		4535	26.65	25.85	26.49	-.13	37.54	16.40
SST	SSTI		5568	2.72	2.52	2.55	-.18	12.69	2.35
SilicVlyB	SIVB		4442	17.06	16.58	16.96	-.06	33.99	14.00
SilvStd g	SSRI		4302	5.51	4.95	5.04	-.31	7.80	2.50
Sina	SINA		8842	7.32	6.95	7.11	-.07	10.60	1.40
Sinclair	SBGI		5146	8.78	8.49	8.64	+.23	17.75	8.39
SiriusS	SIRI		65028	.89	.81	.84	-.04	6.30	0.46
SkyWest	SKYW	.08	19479	10.05	8.60	9.17	-.88	26.69	9.61
SkywksSol	SWKS		25283	7.19	6.94	7.11	-.08	21.60	2.89
SmurfStne	SSCC		18641	13.20	12.71	13.06	-.11	18.31	11.36
Sohu.com	SOHU		5079	9.25	8.38	9.12	+.25	10.48	0.87
SonicCp	SONC		5653	20.97	20.55	20.96	+.26	32.94	19.62
Sonicblue	SBLU		16472	.29	.26	.26	-.03	4.22	0.19
SonusNet	SONS		39439	1.90	1.64	1.86	+.16	4.43	0.18
Southtrst	SOTR	.84	12010	26.80	25.92	26.73	+.39	27.32	20.52
SwBcpTX	SWBT		3949	32.10	30.74	31.85	+.06	39.20	24.49
Spachb n	SPAB		5418	.80	.61	.80	+.06	2.19	0.54
Staples	SPLS		43418	16.89	15.96	16.72	+.25	22.45	11.68
Starbucks	SBUX		40490	22.90	22.10	22.82	+.31	25.71	9.05
Stricycle s	SRCL		3354	35.29	33.85	35.26	+.21	40.54	26.98
StewEnt	STEI		16097	3.61	3.09	3.31	-.29	6.75	3.37
StorNetw n	STOR		6616	.88	.82	.83	-.03	4.75	0.78
SunMicro	SUNW		463893	3.52	3.30	3.45	+.03	10.28	2.25
SurBeam	SURE		4921	4.61	4.47	4.48	-.22	7.72	1.46
SwiftTrn	SWFT		7508	15.94	15.30	15.86	+.10	25.20	14.76
Sycamre	SCMR		6310	3.10	3.00	3.03		4.76	2.06
SylvnLrn	SLVN		4640	12.72	11.92	12.60	+.32	29.15	9.46
Symantec	SYMC		35212	48.03	46.65	47.92	+.12	48.30	27.21
Synopsy	SNPS		9542	40.98	39.96	40.92	+.18	56.42	31.81
T - Z									
THQ s	THQI		8077	12.04	11.28	11.92	+.09	37.84	9.50
TLC Vision	TLCV		6277	1.13	.96	.99	-.03	3.75	0.79
TMP Ww	TMPW		10122	9.24	8.94	9.15	-.05	39.13	7.94
TakeTwo	TTWO		8845	19.89	18.70	19.87	+.48	31.48	15.12
TalkAm rs	TALK		5118	5.92	5.70	5.88	-.01	12.99	1.17
TaroPh	TARO		3639	35.65	34.63	35.27	-.23	39.90	20.82
TechData	TECD		4740	21.98	20.95	21.96	+.30	51.66	19.07
Tellabs	TLAB		53762	5.89	5.68	5.82	-.20	13.50	4.00
TerraNtwk	TRLY		10331	5.67	5.30	5.66	+.61	8.24	3.60
Teva s	TEVA	.34	10249	37.19	36.26	36.95	+.14	40.17	25.84
ThrmWv	TWAV		4645	.58	.51	.57	+.01	15.65	0.32
3Com	COMS		11414	4.35	4.19	4.35	+.03	6.50	3.79
TibcoSft	TIBX		12898	5.34	4.93	5.28	+.08	15.05	3.28
TW Tele	TWTC		4753	3.40	3.10	3.24	-.13	8.45	0.47
Trnskry	TKTX		4293	4.97	4.49	4.73	+.23	46.50	3.74
TrnSwtc	TXCC		5268	.63	.60	.61	-.02	3.69	0.21
Trimeris	TRMS		5428	43.10	41.75	42.00	-1.25	56.90	34.80
TriQuint	TQNT		5703	3.07	2.95	3.04	+.03	13.09	2.55
TuesMrn	TUES		6437	16.39	15.10	16.29	+.66	28.88	13.61
US Plstc	USPL		3416	.22	.18	.18	-.04	0.55	0.08
US Uwrd	UNWR		4178	.18	.13	.14	-.02	7.20	0.16
USA Intr	USAI		46984	23.52	22.22	23.45	+.64	33.53	15.31
UTStrcm	UTSI		5195	18.12	17.75	17.88	-.32	27.54	12.21
Unilab	ULAB		4614	18.80	18.05	18.80	+.37	31.19	15.51
UtdOnln	UNTD		10210	15.01	14.08	14.51	-.40	18.25	5.30
UtdSurg	USPI		4084	17.95	17.10	17.80	+.48	34.65	13.35
UtdThrp	UTHR		3084	15.81	14.90	15.35	-.04	18.24	10.25
VarianS	VSEA		10638	27.84	26.07	27.73	+.21	50.75	13.80
VaxGen	VXGN		43208	6.60	5.62	5.71	-1.15	23.25	3.00
Verisign	VRSN		75273	7.55	6.55	7.32	+.03	33.50	3.92
Verisity	VRST		4193	11.24	10.60	10.81	-.14	24.85	8.69
Veritas	VRTS		55192	17.72	17.01	17.64	+.07	46.20	10.30
Verity	VRTY		9643	16.87	15.91	16.57	+.59	17.83	7.90
VertxPh	VRTX		9199	11.79	11.10	11.31	-.39	32.45	11.55
Vignette	VIGN		21159	1.61	1.51	1.56	-.02	4.13	0.66
Vitesse	VTSS		39449	2.32	2.18	2.31		10.47	0.62
Vitria	VITR		4254	.63	.53	.62	+.07	5.77	0.51
W-H Egy	WHES		3585	18.88	18.15	18.35	-.05	26.20	13.00
WebMD	HLTH		13853	9.54	9.13	9.36	-.07	10.28	4.25
WebEx n	WEBX		7702	11.92	11.15	11.86	+.09	21.00	7.53
webMeth	WEBM		11125	11.58	10.95	11.29	-.29	24.86	4.25
Websense	WBSN		6675	14.84	13.84	14.75	-.03	31.98	10.35
Werner s	WERN	.08	4479	18.35	17.47	18.20	+.40	22.76	16.70
WWirelss	WWCA		3847	6.28	5.90	6.19	+.18	10.84	1.23
WholeFd	WFMI		7330	52.16	50.65	52.14	+.84	54.59	35.47
XM Sat	XMSR		32409	4.88	4.59	4.78	+.02	16.00	1.66
XOMA	XOMA		3744	3.39	3.14	3.38	+.15	9.66	2.84
Xilinx	XLNX		163676	22.08	21.22	21.93	-.41	46.57	13.50
Yahoo	YHOO		55909	20.00	19.31	20.00	+.33	25.70	8.94
YellowCp	YELL		7523	22.86	21.60	22.63	+.52	32.48	18.17
Youbet	UBET		8840	1.83	1.50	1.75	+.19	1.64	0.44
Zebra	ZBRA		3218	62.10	59.75	62.01	+1.37	68.60	45.12
ZionBcp	ZION	.84	4265	42.35	41.28	42.35	+.41	59.65	34.14
Zoran s	ZRAN		11677	12.19	11.50	12.02	-.25	31.93	8.87

LES OBLIGATIONS

GOUVERNEMENT DU CANADA

Émetteur	Coupon	Échéance	Prix	Rend.	Var.
Canada	5.25	1 Sept. 03	101.09	3.06	-0.02
Canada	7.50	1 Déc. 03	103.22	3.15	-0.03
Canada	6.50	1 Juin 04	103.88	3.31	-0.04
Canada	5.00	1 Sept. 04	102.35	3.38	-0.01
Canada	9.00	1 Déc. 04	109.38	3.45	
Canada	6.00	1 Sept. 05	105.50	3.68	+0.01
Canada	8.75	1 Déc. 05	112.94	3.76	+0.01
Canada	7.00	1 Déc. 06	110.24	4.02	+0.04
Canada	7.25	1 Juin 07	111.97	4.14	+0.06
Canada	6.00	1 Juin 08	107.48	4.38	+0.08
Canada	5.50	1 Juin 09	104.92	4.58	+0.08
Canada	9.50	1 Juin 10	129.13	4.71	+0.10
Canada	9.00	1 Mars 11	127.49	4.81	+0.13
Canada	6.00	1 Juin 11	107.51	4.88	+0.12
Canada	10.25	15 Mars 14	143.47	5.06	+0.15
Canada	9.75	1 Juin 21	150.09	5.40	+0.17
Canada	8.00	1 Juin 23	130.44	5.48	+0.16
Canada	8.00	1 Juin 27	132.72	5.53	+0.15
Canada	5.75	1 Juin 29	103.55	5.49	+0.15
CMHC	5.10	2 Juin 03	100.58	2.84	-0.01
Real Ret.	4.25	1 Déc. 21	117.39	3.02	+0.18
Real Ret.	4.25	1 Déc. 26	119.81	3.06	+0.22
PROVINCIAL					
Alberta	7.75	5 Mai 03	100.91	2.78	-0.01
Alberta	7.50	1 Déc. 05	109.47	3.83	+0.01
B C M Fin	5.50	24 Mars 08	104.28	4.54	+0.08
British Col.	8.00	23 Août 05	109.91	3.78	
British Col.	6.00	9 Juin 08	106.57	4.58	+0.09
British Col.	8.50	23 Août 13	125.45	5.30	+0.12
British Col.	5.70	18 Juin 29	97.18	5.91	+0.07
Hydro Qué.	7.00	1 Juin 04	104.40	3.37	-0.04
Hydro Qué.	8.50	15 Août 05	111.03	3.76	+0.01
Hydro Qué.	11.00	15 Août 20	155.37	5.88	+0.09
Manitoba	5.75	2 Juin 08	105.40	4.58	+0.08
Manitoba	7.75	22 Déc. 25	122.58	5.93	+0.07
N Brunswic	5.70	2 Juin 08	105.00	4.61	+0.08
N Brunswic	6.00	27 Déc. 17	103.48	5.64	+0.08
Nwfndlnd	6.15	17 Avril 28	101.09	6.06	+0.07
Nva Scotia	6.60	1 Juin 27	106.91	6.05	+0.07
Ontario	7.50	19 Jan. 06	109.67	3.92	
Ontario	6.13	12 Sept. 07	107.15	4.36	+0.06
Ontario	6.25	25 Août 28	104.45	5.91	+0.07
Ontario	6.50	8 Mars 29	108.18	5.88	+0.07
Hydro Ont.	5.38	2 Juin 03	100.63	2.87	-0.01
Hydro Ont.	7.75	3 Nov. 05	109.82	3.84	+0.01
Hydro Ont.	5.60	2 Juin 08	104.77	4.56	+0.08
Hydro Ont.	7.45	31 Mars 13	126.08	4.24	+0.33
Hydro Ont.	8.50	26 Mai 25	132.25	5.88	+0.08
Hydro Ont.	8.25	22 Juin 26	129.69	5.89	+0.08
P E I	6.00	3 Oct. 07	106.47	4.42	+0.07
P E I	8.50	27 Oct. 15	125.51	5.65	+0.09
Québec	6.50	1 Oct. 07	108.52	4.42	+0.07
Québec	6.00	1 Oct. 29	99.23	6.05	+0.07
Sask.	7.50	19 Déc. 05	109.48	3.89	+0.01
Sask.	5.50	2 Juin 08	104.29	4.57	+0.08
Sask.	8.75	30 Mai 25	134.72	5.92	+0.08
Tor-Met	7.75	1 Déc. 05	109.89	3.92	+0.01
CORPORATIONS					
Avco Fin	5.75	2 Juin 03	100.72	2.90	-0.01
Bk Scotia G	6.65	22 Juil. 13/08	103.64	4.87	+0.08
Bell Can.	7.00	24 Sept. 27	99.55	7.03	+0.11
Bombardier	7.35	22 Déc. 26	77.37	9.82	
Cdn Occ Pet	6.30	2 Juin 08	102.00	5.85	+0.07
Cdn Util	8.43	1 Juin 05	109.55	3.95	+0.01
Cons Gas	6.10	19 Mai 28	91.28	6.82	+0.11
Gtaa	5.95	3 Déc. 07	103.98	4.99	+0.07
Gtaa	6.45	3 Déc. 27	92.27	7.11	+0.10
Hudson B.	6.35	1 Déc. 03	98.52	8.38	
Investors	6.65	13 Déc. 27	95.70	7.01	+0.10
Molson Br	6.00	2 Juin 08	104.32	5.05	+0.07
Molson Br	6.70	2 Juin 28	97.39	6.91	+0.12
Nav Canada	6.60	1 Déc. 06	107.56	4.39	+0.04
Nav Canada	7.40	1 Juin 27	113.97	6.27	+0.13
Pcan Pete	8.75	9 Nov. 05	110.95	4.38	+0.01
Poco Petrol	6.60	11 Sept. 07	104.66	5.42	+0.06
Precision Dr	6.85	26 Juin 07	104.64	5.62	+0.06
Rogers Comm	8.75	15 Juil. 07	96.00	9.89	
Royal Bk Of	6.75	4 Juin 12/07	108.61	4.50	+0.06
Sask Wheat	6.60	18 Juil. 07	51.00	25.93	
Sears Can.	6.55	5 Nov. 07	101.29	6.22	+0.06
Suncor Inc	6.10	7 Août 07	104.96	4.84	+0.06
Thomson C	6.50	9 Juil. 07	106.27	4.88	+0.06
WCoast En	5.70	16 Avril 08	100.21	5.64	+0.07
WCoast En	6.75	15 Déc. 27	91.43	7.51	+0.10

LES DEVISES

(PC) Voici les taux des devises étrangères mardi, tels que fournis par la Banque de Montréal. Les taux sont en devise canadienne et ils sont nominaux car ils fluctuent durant la journée et varient d'une banque à l'autre.

Afrique du Sud	rand	$ 0.1928
Arabie saoudite	riyal	$ 0.4133
Argentine	peso	$ 0.48449
Australie	dollar	$ 0.9368
Bahamas	dollar	$ 1.5098
Bahreïn	dinar	$ 4.0739
Barbade	dollar	$ 0.7793
Bermudes	dollar	$ 1.5098
Brésil	real	$ 0.4289
Bulgarie	lev	$ 0.8453
Caraïbes	dollar	$ 0.5833
Chili	peso	$ 0.00203
Chine	renminbi	$ 0.1865
Chypre	livre	$ 2.8459
Colombie	peso	$ 0.000521
Corée	won	$ 0.001296
Costa Rica	colon	$ 0.003994
Danemark	couronne	$ 0.2236
Egypte	livre	$ 0.2787
Em.A.U.	dirham	$ 0.4182
Etats-Unis	dollar	$ 1.4945
Europe	euro	$ 1.6090
Fidji	dollar	$ 0.7915
Guyane	dollar	$ 0.008580
Haïti	gourde	$ 0.0375
Hong Kong	dollar	$ 0.1973
Hongrie	forint	$ 0.00677
Inde	roupie	$ 0.0331
Indonésie	roupie	$ 0.000181
Israël	shekel	$ 0.3151
Jamaïque	dollar	$ 0.0311
Japon	yen	$ 0.012742
Kenya	shilling	$ 0.0201
Koweït	dinar	$ 5.2028
Liban	livre	$ 0.001023
Malaisie	ringgit	$ 0.4146
Maroc	dirham	$ 0.1545
Mexique	peso	$ 0.1453
Norvège	couronne	$ 0.2172
Nouvelle-Zélande	dollar	$ 0.8775
Pakistan	roupie	$ 0.0275
Pérou	sol	$ 0.4414
Philippines	peso	$ 0.0283
Pologne	zloty	$ 0.3957
Rép. Dominicaine	peso	$ 0.0668
Rép. tchèque	couronne	$ 0.0524
Roumanie	leu	$ 0.0000467
Royaume-Uni	livre	$ 2.3535
Russie	rouble	$ 0.0486
Singapour	dollar	$ 0.8818
Slovaquie	couronne	$ 0.0392
Slovénie	tolar	$ 0.007143
Sri Lanka	roupie	$ 0.01586
Suède	couronne	$ 0.1820
Suisse	franc	$ 1.1274
Taïwan	dollar	$ 0.0443
Tanzanie	shilling	$ 0.001503
Thaïlande	baht	$ 0.0360
Trinité-Tobago	dollar	$ 0.2507
Tunisie	dinar	$ 1.1670
Turquie	livre	$ 0.00000095
Ukraine	hryvna	$ 0.2878
Venezuela	bolivar	$ 0.00096

Les cotes sont en devises canadiennes.

BOURSE DE TORONTO

A - B

Valeurs	Div.	Ventes (100)	Haut	Bas	Ferm.	ch. Net	52 sem. Haut	52 sem. Bas
Acd sys		92	3.40	3.24	3.40	0.15	3.55	0.90
AD Opt		16	3.12	3.12	3.12	-0.08	5.15	2.50
ADB Sys o		1734	0.25	0.22	0.22	-0.03	0.93	0.07
ADF Gr f		283	1.25	1.12	1.12	-0.18	15.93	1.12
ADS Inc A		72	2.24	2.20	2.20	-0.04	3.95	1.76
Agf B F	0.26	2859	14.43	13.60	13.91	0.29	28.25	11.62
Amj camb		11	2.30	2.29	2.30	0.01	2.40	1.40
Art adv o		368	1.85	1.75	1.85	0.05	4.25	1.30
AT plastics		253	0.77	0.72	0.74	-0.04	3.24	0.70
ATI tech		9964	6.32	5.97	6.15	-0.14	23.45	5.90
ATS Auto		370	9.30	9.20	9.26	-0.24	23.25	9.20
Aastra T		13	18.90	18.60	18.90		25.25	14.00
Aber dm		1123	29.05	28.50	28.55	-0.43	32.50	21.85
Aberdeen	0.75	492	8.74	8.65	8.68		9.08	7.90
Abitibi C	0.40	18115	10.75	10.48	10.75	0.09	15.04	9.45
Acetex		5441	5.50	5.25	5.25	-0.25	7.00	2.75
Adeptron o		294	0.24	0.24	0.24	-0.01	0.48	0.21
Adherex o		210	0.40	0.38	0.40	0.03	0.63	0.30
Adrian o		70	0.14	0.14	0.14	0.03	0.30	0.07
Advantx o		1095	0.13	0.12	0.12		0.32	0.10
Aecon Gr	0.12	74	5.15	5.00	5.00	-0.20	7.00	4.06
Aeterna f		304	4.40	4.25	4.33	-0.07	8.65	3.00
Agnico E	0.04	9875	20.65	19.65	19.98	-0.24	27.59	15.98
Agricr utd	0.07	289	4.50	4.40	4.40	-0.10	10.79	4.40
Agricore a	1.00		0.00	0.00	0.00		14.00	12.61
Agrium	0.16	9696	14.86	14.50	14.86	0.06	18.49	12.63
Ainsworth			0.00	0.00	0.00		6.00	3.01
Air Canada		4908	3.20	2.88	3.20	0.13	8.10	2.51
Air Can a f		891	1.66	1.52	1.66	0.03	5.80	1.20
Airboss o		2134	2.60	2.45	2.55	0.07	2.70	1.31
AirIQ		1303	0.16	0.13	0.16		0.58	0.13
Akita A f	0.36	36	20.15	20.00	20.00	-0.30	21.85	13.50
AlarmF o		9	1.35	1.35	1.35		2.00	1.05
Alcan	0.89	7487	42.40	41.55	42.30	0.36	66.81	36.90
Alcan C p	1.12	7	25.40	25.35	25.35	-0.05	26.50	24.85
Alcatel c	0.22	94	10.05	9.83	10.05	-0.36	25.98	3.05
Aldeavisn o		10	0.06	0.06	0.06	-0.02	0.30	0.05
Aldeavsn r o		868	0.01	0.00	0.01		0.01	0.00
Alexis N u	1.10	228	10.00	9.90	10.00		10.15	9.75
Algo Gr		50	0.09	0.09	0.09	-0.01	0.39	0.05
Algoma St		225	3.52	3.20	3.40	-0.12	8.18	2.76
Aliant	1.00	380	27.24	27.00	27.07	-0.03	31.56	24.05
Aliant 2 p	1.36	144	25.65	25.41	25.41	-0.29	25.89	23.75
Alimenta A		1	0.00	0.00	0.00		31.75	14.00
Alimenta B f		1477	12.80	12.35	12.50	-0.30	17.63	7.69
Allbanc Sp		26	47.25	45.03	47.25	1.06	54.25	33.25
Allbanc a		7	45.90	45.00	45.00	-1.90	48.50	42.00
Allbanc Sp p	2.28		0.00	0.00	0.00		26.50	24.79
All Atl A		500	14.00	14.00	14.00	0.25	21.00	13.25
All Atl Bf		1638	13.45	13.10	13.26	-0.10	21.15	13.10
Allied P u		461	9.70	9.55	9.55	-0.10	9.93	9.55
Almaden		539	0.83	0.80	0.80	-0.06	0.92	0.46
Altagas	0.32	107	10.58	10.36	10.58	0.18	11.00	6.40
Altarex o		549	0.34	0.30	0.30	-0.02	1.10	0.26
Alternat o		1470	0.15	0.14	0.14		0.48	0.13
Am Leduc		220	0.28	0.28	0.28		0.65	0.25
Amica m		16	2.25	2.25	2.25	0.10	4.43	2.14
Amisk A		3	0.00	0.00	0.00		1.19	0.50
Amtele		13	2.50	2.50	2.50	0.05	3.00	1.50
Amves	0.29	1931	6.95	6.40	6.65	-0.30	23.00	5.75
Andrs WA f	0.64	19	16.85	16.70	16.85	0.10	18.50	15.00
Angiotec		383	56.00	54.69	55.27	0.14	76.68	48.74
AnorMed		152	2.40	2.30	2.30	-0.06	4.70	1.65
Anthony o		100	0.82	0.80	0.80	-0.05	1.84	0.80
Antrim ene j		611	0.74	0.67	0.72	0.04	1.44	0.55
Apollo Gld		748	3.45	3.36	3.45	0.02	4.20	1.81
Arbor A	0.07	5	13.30	13.30	13.30	-0.30	15.50	11.50
Arcis o		581	1.08	1.04	1.07	0.06	1.30	0.66
Ariane G o		517	0.72	0.70	0.71	-0.02	0.88	0.49
Asbestos		1	3.16	3.16	3.16	0.01	5.50	1.95
Ashton		245	1.38	1.35	1.35	-0.04	3.15	0.81
Asia o		380	0.08	0.07	0.07	-0.01	0.20	0.06
Aspen g o		507	0.23	0.22	0.22	-0.01	0.60	0.08
Assante c		137	6.38	6.25	6.38	0.13	9.30	5.50
Associated	1.07	1285	11.60	11.30	11.55	0.23	11.60	10.11
Astral A f	0.15	1362	23.65	23.50	23.55	-0.10	27.00	16.55
Astral B f	0.15	24	23.90	23.55	23.55	-0.31	27.50	18.01
Atco I f	1.16	127	44.43	43.50	43.50	-0.55	55.00	40.05
Atco II	1.16	5	44.46	43.75	43.75	-0.60	55.00	41.00
Atco 3 p	1.43	23	27.10	26.81	26.81	-0.19	27.60	25.80
Atlantis Sy		80	0.66	0.66	0.66		1.01	0.25
Aur Res		1536	3.75	3.66	3.70	-0.05	5.42	2.20
Aurado Ex o		500	0.27	0.26	0.27		0.42	0.12
Aurizon o		453	1.38	1.35	1.35	-0.05	1.85	0.54
Automodu	0.28	1	4.11	4.11	4.11	-0.04	5.73	3.80
Avcorp I		15	0.35	0.35	0.35	-0.01	1.40	0.20
Axcan P		3527	17.25	14.75	15.80	-1.80	24.23	12.33
Axia Net o		1154	0.53	0.49	0.49	-0.03	1.99	0.49
Azco Mng o		596	0.19	0.17	0.17	-0.02	1.96	0.17
B Split II		67	9.40	9.15	9.35	-0.13	16.92	6.51
B2B Tr	0.28	14	7.80	7.80	7.80	0.15	12.50	7.00
BCE Emer		1298	7.85	7.65	7.66	-0.19	31.70	4.25
BCE Inc	1.20	17539	28.12	27.75	27.99	-0.26	34.88	22.97
BCS AA p	1.36	135	25.44	25.16	25.25	-0.15	25.75	22.50
BCE I P	1.60	1063	25.50	25.40	25.45	-0.05	25.90	24.75
Bce i r	1.54	4	25.91	25.90	25.91	-0.09	26.75	24.40
BCE I S	1.12	29	25.15	25.15	25.15	-0.10	25.25	23.01
BCE I Z	1.33	20	25.50	25.30	25.50	-0.10	25.60	24.25
BC Gas	1.44	736	39.15	39.00	39.10	0.09	42.50	34.65
Bfi C u	1.20	185	12.10	12.02	12.08	0.08	12.30	9.50
BMTC A f	0.13	25	16.30	16.12	16.30	-0.09	16.50	10.00
BNN Invst		20	17.30	17.25	17.25		23.50	14.25
BNN Sp p	1.56	31	26.00	25.70	25.70	-0.05	26.70	25.30
BPO Ppty		18	25.75	25.55	25.55		28.10	20.51
BPO Pty G	0.78	750	16.50	16.50	16.50	-0.10	18.50	14.25
BPO Pty J	0.78	1250	16.50	16.50	16.50	0.60	18.50	14.75
Bns split a		33	14.00	13.75	14.00	0.05	15.00	9.65
Bns S p	1.26	4	23.80	23.80	23.80	0.04	25.00	23.30
BW Tech			0.00	0.00	0.00		25.00	17.25
Badger		102	0.96	0.96	0.96	0.03	1.70	0.58
BakBone		1809	1.05	0.96	1.01	-0.07	3.10	0.75
Ballard		1642	14.94	14.25	14.75	-0.05	53.65	10.55
Bank Mtl	1.32	12547	42.64	41.03	42.60	1.17	43.40	31.00
Bk Mtl 3p	1.38	5	26.71	26.71	26.71		27.89	25.80
BkMtl b4	1.20	21	26.20	26.18	26.18	-0.02	26.65	24.90
BkMtl b 5	1.32	88	25.07	25.00	25.00	-0.01	25.75	23.50
Bk Mtl b6	1.18	25	26.26	26.05	26.05	-0.11	26.69	24.10
Bank N S	1.60	12242	52.20	51.33	52.15	0.44	56.19	42.02
Bk NS 9p	1.68	16	26.49	26.36	26.49	0.09	27.70	26.10
BK NS 12 P	1.31	42	24.97	24.85	24.85	-0.12	25.55	23.00
Barick gld	0.32	17919	24.01	23.45	23.48	-0.44	36.05	21.30
Basis100		595	0.63	0.58	0.62	0.02	3.89	0.41
Battery		813	0.09	0.08	0.09		0.34	0.08
Baytex		5287	9.50	9.01	9.25	-0.15	9.50	5.42
Belair e o		2539	1.52	1.40	1.40	-0.07	2.30	0.72
Bell C 15p	1.37	8	25.80	25.80	25.80	0.27	26.50	23.78
Bell c 17p	1.31	242	25.50	25.26	25.26	-0.01	25.95	23.25
Bell c 19p	1.38	5	25.93	25.75	25.75	-0.10	25.95	23.00
Bell C Intl		577	2.45	2.06	2.37	-0.03	3.05	0.00
Bell Nord u	0.90	1123	11.50	11.36	11.42	-0.01	11.50	9.15
Belzberg o		440	2.80	2.60	2.65	-0.17	5.95	2.60
Bema Gl o		9967	1.77	1.67	1.69	-0.07	2.94	0.71
Bennet E		1338	12.21	11.99	12.21	0.01	21.11	7.05
Benvest C f		2	1.85	1.85	1.85		3.00	1.50
Biomira		574	1.85	1.75	1.80	0.07	6.49	0.85
Bioms M		26	3.45	3.40	3.45		4.50	3.05
Bioniche		115	1.78	1.69	1.70	-0.10	3.49	1.25
Bioscrypt		678	0.84	0.80	0.80		2.05	0.71
Biovail C		2989	51.73	48.75	51.58	1.19	83.50	31.52
Birim A o		385	0.37	0.36	0.36		0.55	0.21
Bl Hawk o		1260	0.15	0.14	0.14		0.23	0.09
Blk Swan		204	0.19	0.19	0.19		0.25	0.12
BlkRock		801	2.35	2.31	2.31		2.94	1.50
Boardwl	0.02	785	14.63	14.50	14.50	-0.15	15.50	12.64
Boliden		5	3.50	3.50	3.50		7.50	1.50
Bombdr A	0.18	972	5.12	4.95	5.12	-0.08	15.67	3.19
Bombdr B f	0.18	42961	5.00	4.77	5.00		15.67	3.13
Bmbdr 2 p	1.12	29	17.45	17.23	17.44	0.24	24.75	12.00
Bmbdr 4 p	1.56	114	20.45	20.02	20.25	-0.18	25.25	14.00
Bmbdr 3 pr	1.36	171	17.31	17.26	17.27	-0.03	24.30	11.49
Bonavist		3757	35.10	34.35	35.04	0.74	35.60	25.50
Boomrng o		376	1.25	1.15	1.15	-0.15	2.75	1.15
Boralx I A		361	3.70	3.55	3.70	0.03	8.90	3.15
Boston P u	1.00	747	9.90	9.65	9.80	-0.03	10.79	9.15
Bovar	0.20	864	0.66	0.57	0.57	-0.06	0.75	0.40
Bow valy		12290	3.20	2.85	3.00	0.16	3.20	1.22
Bowater C	1.21	14	56.73	56.61	56.73	-0.39	85.49	50.00
Boyd Gr Ao		394	1.83	1.72	1.75	-0.08	2.20	1.50
Brmptn A f		73	13.50	13.01	13.35	-0.15	17.32	11.75
Brascad B	3.22	2	46.50	46.50	46.50	0.55	47.00	42.50
Brascan a	1.00	2454	29.45	29.14	29.24	-0.11	37.50	28.05
Brascan 2	0.79	1097	18.10	17.85	18.00	0.15	19.00	15.75
Brascan 4	0.79	1003	18.00	18.00	18.00		20.00	15.75
Brascan 8	1.12	18	24.90	24.85	24.85	-0.15	25.49	23.75
Brascan 9		1019	25.90	25.15	25.30	-0.10	26.75	24.25
Brascan 10	1.43	91	26.08	25.80	25.80	0.05	27.50	24.85
Brascan 11	1.37	10	25.50	25.50	25.50	-0.05	26.65	23.70
Brascan 12	1.35	2414	24.41	24.35	24.40	-0.10	24.85	24.00
Brascn 8.35	2.08	116	26.21	25.92	26.19	-0.11	27.20	25.01
Brascn 8.30	2.07	94	26.35	26.12	26.35		26.60	24.46
Bras ser c	0.78	27	16.75	16.55	16.70	-0.05	19.00	15.10
Breakwtr		3963	0.26	0.25	0.26	0.01	0.48	0.07
Brik Brw o		15	0.70	0.70	0.70	0.02	1.44	0.41
Bridge.C o		66	0.78	0.76	0.76	-0.04	4.95	0.53
Brocker o		5	0.55	0.55	0.55		1.85	0.40
Brookfld P	0.61	484	28.90	28.00	28.30	0.05	32.65	26.40
Brookfld f	1.50	2208	24.90	24.32	24.85	0.35	25.00	23.65
Budd Can		5	5.00	5.00	5.00	0.25	9.65	3.00
Buhler	0.12	88	5.70	5.65	5.65	-0.09	5.92	3.88
Burlington	0.64	32	71.26	69.78	69.81	-0.55	71.26	55.50
Burmis E		399	0.54	0.49	0.50	-0.02	0.63	0.26
Burntsnd		2088	0.31	0.28	0.30	0.01	2.31	0.15

C

Valeurs	Div.	Ventes (100)	Haut	Bas	Ferm.	ch. Net	52 sem. Haut	52 sem. Bas
CAE	0.12	3763	4.62	4.51	4.58	-0.04	14.63	3.25
CCL B f	0.36	192	17.50	17.10	17.35	0.35	21.40	15.00
CFM Corp		36	14.95	14.65	14.74	-0.17	17.50	10.00
CGI A f		13892	6.78	6.60	6.75	-0.08	11.59	4.95
CHC H a f	0.20	1932	24.07	23.73	23.99	-0.16	36.05	21.20
CI Fund	0.32	6049	10.05	9.95	10.05	0.10	13.15	7.75
CP Holdrs	0.70	57	66.75	66.25	66.25	-0.50	72.25	56.79
CP Ships	0.23	1094	19.05	18.60	18.82	-0.24	23.23	13.60
Cpi plastics		2	7.10	7.10	7.10	0.35	8.30	3.50
CSI wrlss o		504	1.75	1.60	1.75	0.10	3.35	1.05
Cable Sat f		3664	0.25	0.21	0.22	-0.03	5.13	0.16
Calader o		3469	0.13	0.12	0.13	0.01	0.25	0.06
Caldwel A f		47	1.40	1.40	1.40		2.05	1.11
Caledonia		1290	0.39	0.35	0.37	-0.02	0.61	0.10
Calian tech	0.08	401	6.50	6.10	6.10	0.08	6.50	2.91
CallNet		432	1.89	1.84	1.89	0.09	10.00	0.37
CallNet B f		147	2.00	1.81	1.85	-0.04	8.75	0.37
Calpine w		550	0.38	0.35	0.35	-0.05	0.40	0.15
Cambior		6126	1.89	1.84	1.85	-0.04	2.63	1.00
Cmbir w		4086	0.23	0.14	0.15	-0.03	0.99	0.09
Cambir w b		220	0.23	0.23	0.23	-0.04	0.54	0.10
Cameco	0.60	1444	35.59	35.00	35.34	-0.36	48.65	25.15
Camp Res		119	0.50	0.48	0.50		0.91	0.29
Can Ban A	0.80	20	46.00	46.00	46.00	-1.45	54.29	34.18
Can Bread	0.24	42	22.80	22.11	22.15	-0.35	26.50	19.94
Can Life F	0.80	23239	43.40	43.05	43.40	0.05	43.65	28.50
Can life p	1.56	72	26.70	25.75	26.00	-0.60	27.95	25.50
CS Pete		10	4.35	4.35	4.35	0.14	8.00	3.79
Canadex		2	3.00	3.00	3.00	0.10	3.05	2.01
C 88 Eng		7591	2.59	2.46	2.50	0.01	3.31	1.80
Cdn fin	0.26	3	30.42	30.42	30.42	-0.08	36.51	25.00
CG Invest	0.24	315	8.35	8.05	8.35	0.07	10.25	7.56
CG inv w		46	3.25	3.21	3.21	-0.04	5.00	3.21
CG inv 1p	1.35	17	26.00	25.75	25.75	-0.25	27.00	25.30
C hydro		350	2.30	2.28	2.30		2.78	1.80
CI Bk Com	1.64	7800	42.56	41.52	42.55	0.25	58.04	33.96
CIBC 14	1.48	6	26.38	26.35	26.35	-0.03	27.49	25.70
CIBC 18	1.37	76	24.99	24.76	24.89	-0.05	25.50	23.44
CIBC 19	1.23	241	26.22	25.80	25.90	-0.32	26.75	24.50
CIBC 21	1.50	29	27.74	27.55	27.65	-0.23	28.14	26.10
CIBC 23	1.32	54	26.75	26.50	26.50	-0.10	27.00	25.01
CIBC 24	1.50	1263	25.80	25.35	25.55	-0.15	26.45	24.90
CIBC 25	1.50	95	25.70	25.45	25.59	-0.21	26.49	24.75
CIBC 26		130	25.10	25.00	25.04	0.04	25.35	24.92
C Medical		173	33.75	33.30	33.70	0.38	34.10	25.15
CN Rail	1.00	4364	62.97	62.23	62.76	0.26	85.53	57.28
Cdn Nat Res	0.50	11512	49.95	48.55	48.63	-0.17	54.54	38.80
Cdn Oil r		1039	35.95	35.40	35.65	-0.16	36.20	35.05
CP Rail	0.51	4494	30.70	30.17	30.45	-0.33	37.98	26.93
C Superior o		4036	1.72	1.58	1.60	-0.07	3.41	0.97
Cdn Tire	0.40	2	36.50	36.50	36.50	-2.00	42.75	35.00
CTire A f	0.40	2348	28.89	27.85	28.50	-0.06	33.65	23.98
CUtil A f	2.04	282	50.20	49.50	49.90	-0.30	60.10	49.50
C Util B	2.04	1	50.00	50.00	50.00	-0.05	60.50	49.50
CUtil Ser q	1.47	4	25.05	25.05	25.05	0.20	25.75	24.20
CUtil ser r	1.32	4	23.80	23.80	23.80	-0.20	25.00	21.00
CUtil Ser w	1.45	63	25.00	24.93	25.00		26.25	24.80
Cdn Ws Bk	0.46	27	26.40	26.23	26.26	0.11	28.88	22.75
Cdn World		2	2.84	2.84	2.84	-0.04	3.49	2.44
Cdn Z o		15	0.16	0.16	0.16	-0.01	0.32	0.12
Canam A f	0.14	49	5.17	5.17	5.17	0.07	9.04	5.06
Canarc o		267	0.55	0.52	0.52	-0.03	0.71	0.19
Canbras o		35	0.36	0.36	0.36	-0.01	2.75	0.20
CanCap p	1.35	35	25.75	25.75	25.75		27.50	25.25
Canfor	0.26	650	9.15	9.05	9.05	-0.15	11.70	6.83
Cangene		11	10.14	10.00	10.14	-0.04	11.95	7.50
Canlan Ice		2950	0.06	0.05	0.06	-0.01	0.12	0.05
Canmine o		51290	0.03	0.02	0.02		0.59	0.02
Canwst n v		94	6.51	6.15	6.28	-0.28	14.00	2.90
Canwest G f		3853	6.51	6.00	6.35	-0.16	13.94	2.75
Cap Gain y	1.70	25	17.64	17.11	17.64	0.53	27.45	15.00
Cap Gain e	1.05		0.00	0.00	0.00		15.50	11.30
Cara	0.20	8	7.05	6.90	6.90	-0.15	9.70	6.00
Cara A f	0.20	22	6.65	6.55	6.60	0.05	7.75	5.35
Cardiom o		37	2.25	2.17	2.17	-0.01	3.80	1.35
Cascades I	0.16	534	14.28	14.08	14.08	-0.28	18.25	11.95
Case Res o		290	0.80	0.77	0.77		0.80	0.50
Casurina u	0.96	38	19.25	19.20	19.25	0.05	20.50	14.50
Cavell En		2195	1.87	1.77	1.80		1.87	0.66
Cedara sft		456	1.50	1.45	1.50		2.95	0.50
Celest f		10791	17.61	16.50	17.45	0.20	68.06	15.77
Cell Loc o		210	0.50	0.48	0.48	-0.02	2.60	0.48
CFund A f	0.01	351	7.71	7.40	7.42	-0.18	8.49	5.60
Centurion o		620	0.70	0.68	0.69	-0.01	0.78	0.43
Cequel		8351	6.40	6.15	6.24	-0.06	6.40	3.20
Certicom		507	0.85	0.78	0.78	-0.04	3.46	0.65
Chai na ta		30	0.40	0.37	0.40	0.05	0.45	0.18
Chateau A f	0.40	17	10.00	9.50	10.00		11.25	5.50
Chemtr u	1.62	407	15.25	14.75	14.75	-0.50	15.58	12.75
Chesbar o		300	0.27	0.27	0.27		0.40	0.11
Chromo o		60	0.65	0.65	0.65	0.15	2.10	0.50
CHUM B f	0.22	169	47.50	46.48	47.50	0.34	63.35	36.03
Churchill		20	2.85	2.85	2.85		4.91	1.79
Cinram	0.08	195	8.99	8.85	8.91	-0.09	11.25	5.31
Circa o	0.30	62	1.38	1.33	1.33	-0.02	1.80	0.98
Circuit W		10	1.38	1.38	1.38		2.20	1.16
Clarke I	0.30	10	9.85	9.85	9.85		10.50	8.25
Claude R		1540	1.51	1.45	1.48	0.01	2.45	0.76
Clear engy		5678	2.90	2.75	2.90	0.05	3.20	2.75
Clearwtr u	1.15	418	11.10	10.90	11.04	0.05	11.10	9.55
Co Oper A	1.37	23	22.00	21.40	21.40	-0.85	24.60	20.00
Coastal A	1.45	38	25.70	25.06	25.40	-0.30	26.39	24.75
Cstl V A	1.50	17	25.40	25.10	25.40	0.40	26.00	24.55
Cogco cble f		110	10.25	9.50	10.00	-0.22	22.00	6.25
Cogeco f	0.21	2747	10.60	10.50	10.50	-0.28	20.75	6.50
Cognos		1026	36.37	35.10	36.20	0.11	48.62	22.37
Collicutt		111	2.50	2.50	2.50	0.10	3.90	1.65
Com Dev		504	0.84	0.80	0.84	-0.01	3.65	0.79
Comaplx		147	1.80	1.65	1.65	-0.15	1.85	0.75
Compton		22527	5.90	5.35	5.47	-0.15	5.90	3.30
Concert i		181	1.15	1.15	1.15	-0.01	5.90	0.35
Conjuch		655	0.41	0.40	0.40	-0.02	7.80	0.31
Conor Pac o		290	0.06	0.06	0.06	-0.04	0.29	0.04
C Enfield		40	0.07	0.07	0.07		0.12	0.07
C Mercntl		1	22.00	22.00	22.00	1.00	26.60	9.60
Cons Ppty		1034	0.25	0.24	0.25		0.30	0.18
Continentl o		51	0.28	0.24	0.28	0.03	0.90	0.19
Coolbrnd		295	4.99	4.90	4.90	-0.08	8.15	4.25
Corby	2.00	5	55.60	55.55	55.55	0.05	70.00	52.00
Coreco I		24	5.25	4.70	4.70	-0.05	7.45	3.80
Corel		1322	1.20	1.12	1.15	-0.03	2.70	1.02
Coretec		5	2.40	2.40	2.40	0.35	4.90	0.50
Crner Bay o		466	4.74	4.44	4.44	-0.26	8.00	2.55
Corona G		84	0.33	0.32	0.32	-0.01	2.40	0.10

FONDS COMMUNS DE PLACEMENT

Fonds	VANPA	Chg
MEMBRES		
@rgentum C$		
Act can	7.20	.00
Découverte	11.03	-.03
PerformCan	10.87	-.04
Pl MktNuC$	6.52	.05
Prt Revenu	7.58	.00
PrtAmElite	4.60	.01
PrtEquilQué	9.02	-.01
Pt A/V AC	10.85	.05
PtIntElite	6.11	-.05
PtMrNeu C$	4.10	.01
PtRER IE	4.15	-.03
@rgentum U$		
Amér élite	3.08	.01
Int élite	4.09	-.03
Pl MktNuU$	4.37	.04
PtMrNeu U$	2.75	.01
-A.P.M.		
Equilibré	10.43	—
-A.P.P.Q.		
Equilibré	18.70	—
ABC Funds		
Amer-Value	6.54	—
Fully-Mgd	7.83	—
Fund-Value	14.61	—
-Aberdeen Asset		
AberdeenG7	10.04	—
SCOTS	20.42	—
-Abria		
DvArTC$CAD	104.09	—
DvArTrB$US	111.73	—
-Acker Finley		
QSA Ent	5.70	.04
QSA SelCEq	6.56	-.01
Acuité Fonds		
acC30toutC	9.91	-.08
Act can	11.64	-.03
Act mond	5.99	-.01
Act RER G7	5.13	-.03
Actcanvlso	9.58	.00
ClEnvScTec	3.13	-.02
Equil can	11.75	.00
Fixed Inc	9.44	.01
Monactvlso	5.92	-.47
Rev élevé	11.31	.04
Acuity Clean Env		
Act mond	4.50	.02
Actions	8.20	.01
Equilibré	8.90	.01
Acuity Pooled		
Act can	14.80	-.03
Act Mond.	10.96	-.02
Cdn	11.21	-.10
Core CdnEq	9.92	.01
Court Term	8.16	.00
Equil	13.68	.00
High Inc	14.55	.06
Inc Trust	10.58	.02
Mond. Bal.	10.97	.00
RépActCons	12.11	-.02
Rev. Fixe	13.02	.02
ScVlCdnEqu	9.92	-.01
AEGON Fnds imaxx		
ActAmérCr	8.74	.05
ActAmérVal	8.06	.06
ActCanCr	9.37	-.03
ActCanVal	9.04	.01
CanVerFixe	9.95	.01
Oblig can	10.05	.01
SecMondial	7.86	.05
SocMondial	8.02	.03
TOPPtCrDyn	7.88	-.14
TOPPtCrois	8.44	-.11
TOPPtCrRER	8.96	-.12
TOPPtEqRER	9.28	-.10
TOPPtEquil	9.18	-.10
TOPPtPrud	9.76	-.07
AGF Funds I C$		
Div Can	22.63	—
AGF Gestion		
Allem C$ M	19.77	-.67
Allem U$ M	13.25	-.43
AGF Groupe C$		
Act Crois	30.20	-.18
Act Euro	16.35	-.46
Act Mond	6.21	-.06
Act Mond	14.43	-.11
ActImMond	6.89	-.01
Allemagne	15.55	-.66
Am Latine	2.63	-.03
Am RER RTA	4.38	.03
Amér RTA	15.95	.08
Can Pet Cp	10.37	-.04
Can RTA	5.05	—
Can Valeur	14.66	.03
CanActTout	3.27	-.01
CanObRndGl	6.04	.01
CanRevCons	9.46	—
Cat Am Val	4.30	.01
Cat Canada	6.59	—
Cat Rev CT	11.64	—
Contr Trm	2.31	-.03
Cr Am RER	2.68	.01
Crois Act	11.81	.07
Crois Amér	16.89	.07
Crois Asia	6.67	-.14
Ct Val Int	5.07	-.07
Dir Chine	7.12	-.06
Div can	22.60	-.01
Equil can	17.30	-.03
GlTotRetBd	3.52	-.01
Indien	1.21	-.02
Int RER RA	3.10	-.03
IntTitAct	4.20	-.05
Japon	3.50	-.06
Japon RER	2.50	-.05
Md Ress	6.48	-.07
MdSciSnté	4.49	.03
MdServFin	5.27	-.15
MdTitTech	.96	-.01
Mét Préc	8.60	-.16
Mnd Obl Gv	11.73	—
MndObl RER	11.94	—
Mond Equil	11.78	-.30
Multi Gest	3.08	-.02
MultiGestR	3.33	-.02
Oblig Can	5.32	.01
PerspMond	9.79	-.03
RER Act Md	5.49	-.04
RER Act Eur	4.81	-.14
RER Md Équ	6.09	-.15
RER Soc Md	3.23	-.03
Ress can	18.89	-.14
Soc Mond	11.67	-.10
Spéc Amér	7.23	.02
Tit ActJap	1.45	—
Titres Can	25.85	-.05
Titres Int	6.59	-.24
Val Intl	28.32	-.39
ValMarÉmer	2.90	—
Vl Int RER	3.94	-.06
AGF Groupe U$		
Ac Euro U$	10.95	-.30
AcImMnd U$	4.62	.01
Act Mnd U$	4.16	-.03
Act MondU$	9.67	-.06
Allemag U$	10.42	-.43
Am RTA U$	10.69	.07
AmLatineU$	1.76	-.02
Cat Can U$	4.41	—
Cat RvCTU$	7.80	.01
CatAmValU$	2.88	.01
Cr Am U$	11.32	.06
Cr Asia U$	4.47	-.09
Ct Val Int	3.40	-.04
Dir ChinU$	4.77	-.03
gCr Act U$	7.91	.05
GlTtRtBdU$	2.36	—
Indien U$	.81	-.01
IntTitAcU$	2.81	-.03
Japon U$	2.34	-.04
Md Ress U$	4.34	-.05
Md Tt TcU$	.64	-.01
MdSciSntU$	3.01	.03
MdSvFin U$	3.53	-.10
Mnd Equ U$	7.89	-.19
MndOb GvU$	7.86	.01
MultiGstU$	2.06	-.02
PerspMndU$	6.56	-.01
Soc MondU$	7.82	-.06
Sp Am U$	4.84	.01
Tit Int U$	4.41	-.16
TitAcJapU$	.97	—
Vl Int U$	18.97	-.25
VlMarEm U$	1.94	—
AIC (Closed End)		
AIC DivFra	21.27	—
AIC Adv Corp		
Av Amér	3.85	.03
Av Amér	2.58	.01
Av Mond	2.43	-.07
Av Mond U$	1.63	-.05
Avant II	3.89	.01
Avant IIU$	2.60	.00
AIC Bal Corp Gp		
Éq Can U$	2.73	.01
Équil Am	3.98	.01
Équil AmU$	2.66	.00
Équil Can	4.08	.02
AIC Bal Group		
Éq Amér U$	2.64	.01
Équil Amér	3.95	.02
Équil Can	3.82	.02
Équil Univ	4.19	-.01
REER Éq Am	4.09	.03
REER Éq Un	4.17	-.01
AIC Cibléé		
Cib Am	6.02	—
Cib Am U$	4.03	-.01
Cib Can	5.27	.02
REERCib Am	5.46	-.01
AIC Groupe Plus		
Cib Am Pl	8.65	—
Cib AmPlU$	5.79	-.01
-AIC porte de GP		
PorteCanGP	9.92	-.01
PortObliGP	10.00	—
Pt univ GP	9.82	.03
PtRevGP-T	9.99	-.01
REERunivGP	9.82	.03
Revenu GP	9.99	-.01
-AIC Porte GP U$		
PtUnivGPU$	6.57	.01
AIC sér revenu		
Obl Uni	5.76	.01
Oblig	5.28	.02
AIC Série Avn		
Av Amér	6.02	.05
Av Mond	2.71	-.08
Av Mond U$	1.81	-.06
Avant AmU$	4.03	.03
Avantage	52.75	.08
AvantageII	6.42	.01
REER Av Am	3.29	.03
REER Av Md	2.19	-.06
AIC serie div		
Act Mond	9.74	-.22
Act MondU$	6.52	-.16
Can Divers	29.25	.17
Div Uni	2.47	-.01
Div Uni U$	1.65	-.01
REER AcMd	2.40	-.06
REER Dv Un	2.27	-.02
REER Val	3.01	.01
RSPSci&Tec	1.39	-.01
Sci & Tech	1.35	.01
Sci&TechU$	.90	.00
Valeur	31.00	.13
Valeur U$	20.75	.04
AIC SICAV ciblé		
Ciblé Amér	4.82	—
Ciblé AmU$	3.23	-.01
Ciblé Can	5.05	.03
CibléCanU$	3.38	.01
AIC SICAV Div		
Act Mnd U$	1.82	-.04
Act Mond	2.72	-.06
Can Div U$	2.74	.01
Can Divers	4.10	.03
Div Uni	2.72	-.02
Div Uni U$	1.82	-.02
Sc&TecCrpU	1.56	.00
Sci&TecCrp	2.33	.01
Valeur	3.65	.01
Valeur U$	2.44	.00
AIC SICAV revenu		
MM	5.15	—
Rend Glo	5.22	.02
AIM (Trimark)		
Can DSC	17.05	-.02
Cat Cr Sél	8.50	.01
Cat Soc Am	7.29	.07
CatMonEqC$	8.70	-.02
CatMonEqU$	5.83	-.03
CatPtScAmC	9.75	.09
CatPtScAmU	6.53	.04
CatSocAmU$	4.88	.03
Cdn CroSél	8.70	.01
Cdn SC	15.81	-.02
Cro Sél C$	14.06	.01
Cro Sél U$	9.42	-.02
CroRev SC	8.95	.01
CrRev DSC	9.12	.01
CtCrSél U$	5.69	-.01
Découv C$	3.24	.02
Découv U$	2.17	.01
DesMndCatU	5.77	.02
DesMndCtC$	8.62	.06
Dest Can	8.19	.01
Dest MndC$	7.83	.05
Dest MndU$	5.25	.02
Entreprise	5.43	.00
Equil Sél	7.49	—
Europl	4.37	-.05
Europl U$	2.93	-.04
Fd d'ob Av	5.56	.00
Intl soc	3.80	-.04
Intl socU$	2.54	-.03
Md equilU$	3.80	-.02
Md obl RE	4.87	.00
Md oblREU$	3.27	-.01
Mond equil	5.68	-.01
Oblig Cdn	5.76	.00
Pet Ent	3.55	-.02
PetSocCdn	7.47	.01
RER crosél	4.46	.00
RER Découv	1.59	.01
RER Des Md	4.77	.03
RER Euro	3.66	-.04
RER Int Sc	3.42	-.04
RER Md Équ	4.72	-.01
RER MdO RÉ	5.33	.00
RER Sc Am	4.28	.04
Ress Cdn	7.80	-.05
Rev Gouv	4.88	.01
Soc amér	5.14	.05
Soc amérU$	3.44	.02
TrmrkC$DSC	25.91	.01
TrmrkC$SC	24.31	.01
TrmrkU$DSC	17.36	-.04
TrmrkU$SC	16.29	-.03
AIM Core C$		
Act Amer	7.30	.07
Act Can	8.73	-.02
Act Mond	8.19	—
Equil cdn	9.90	.00
RER Act Am	7.17	.06
RER Act Md	8.04	—
AIM Core U$		
Act Am U$	4.89	.03
Act Md U$	5.49	-.01
AIM/Trimark		
C CroisInt	5.45	-.08
C dist cdn	7.06	-.01
C excel ca	7.12	-.03
C inn mond	4.59	-.03
C rev cda	4.10	.01
C santé mo	5.33	.06
C tech mon	2.10	.00
C téléc mo	3.19	.01
C théma mo	5.30	.00
Cat cr eur	3.96	-.10
Cat démo	3.51	.02
Cat En Mnd	5.88	-.04
Cat fin mo	6.98	.06
CatCroisAm	5.47	.04
Cr act am	7.75	.05
Crois Amé	3.25	.03
Crois euro	10.41	-.26
Elite can	7.30	-.02
Equil cdn	18.38	-.02
Exc mond	4.33	.03
Excel can	10.51	-.04
F santé mo	11.91	.13
Indo-Pa C$	3.64	-.07
RER cr amé	2.90	.03
RER cr eur	3.91	-.10
RER cr int	5.46	-.08
RER démo	3.50	.02
RER Ind-Pc	2.77	-.05
RER innov	4.53	-.03
RER san mo	6.82	.08
RER sec ex	4.41	.03
RER ser mo	7.03	.06
RER tec mo	2.15	.00
RER tél mo	1.83	.00
RER ThémMo	5.90	.00
ShTrmInClA	5.84	—
ShTrmInClB	5.59	—
Tech mond	10.73	.01
AIM/Trimark U$		
AmérGwthU$	2.18	.01
C CrAm $U	3.66	.02
C CrEur $U	2.66	-.07
C CrInt $U	3.65	-.06
C démog $U	2.35	.01
C FinMo $U	4.68	.03
C InnMo $U	3.07	-.03
C StéMo $U	3.57	.03
C TecMo $U	1.41	.00
C TélMo $U	2.14	.00
C ThéMo $U	3.55	-.01
Cat ÉnerU$	3.94	-.04
CrActAm U$	5.20	.02
Exc mond	2.90	.01
F CrEur $U	6.97	-.19
F StéMo $U	7.98	.07
Indo-Pa U$	2.44	-.05
ShTrmInClBU	3.75	-.01
ShTrmInAU$	3.91	-.01
Tech mo $U	7.19	-.01
Altamira		
20 mondial	4.28	-.04
Act euro	12.70	-.30
Actions	19.24	-.08
AltaFund	15.25	-.02
AmérGrSoc	12.51	.07
AmrSélect	28.27	.11
Asie-pacif	9.48	-.11
Crois spéc	17.72	-.17
Croiss cap	11.61	-.04
Découv mon	3.28	-.02
Divers mon	14.84	-.09
Dividendes	3.97	—
Equilibré	14.94	-.03
Japonaises	3.17	-.05
Mnd Rev CT	12.53	-.02
MndPet soc	5.81	-.07
OblGouvCT	5.48	.01
OblHautRen	3.93	—
Oblig	16.48	.03
Oblig mond	12.17	—
RER Japon	4.67	-.07
RERdiv mon	6.27	-.03
Rev can CT	10.23	—
Rev&crois	6.78	-.01
Revenu	7.98	.01
Valeur Can	11.42	.03
Valeur mon	8.72	-.10
ALTAMIRA C		
Am moy cap	9.04	.06
Dow 30	7.14	.03
Ind Amer	6.43	.05
Ind euro	6.02	-.19
Indice Can	10.14	.02
IndiceIntl	5.81	-.16
RER Euro	5.03	-.14
Altamira P RER		
RER Cr&Rev	20.03	-.05
RER croiss	18.48	-.08
RER équil	20.22	-.04
RER revenu	22.70	.02
RERcroiMax	18.38	-.16
RERrev&cr	21.53	-.01
RERRevStbl	22.89	.03
Altamira Sector		
Biotech	5.28	.02
Comm elect	5.54	—
Mét préc	5.39	-.16
MndServFin	9.47	-.10
RER Com el	1.51	—
RER Sc&Tec	1.96	-.01
RERbiotech	5.65	.03
RERscsanté	5.79	.04
Ressources	10.17	-.16
Sci & tech	7.01	-.03
Sci santé	11.62	.08
télécommon	2.39	-.02
-Arrow Hedge		
Ascendant	10.14	—
Elk US L/S	9.10	—
Enso mond	10.27	—
Epic Cap	11.57	—
Gl RSP L/S	8.60	—
Glo L/S	8.73	—
Goodwood	8.44	—
Milford	10.04	—
MltiGstMdU	5.80	—
MultiStrat	9.80	—
MultiStrU$	6.51	—
Platinum	7.16	—
Quant	9.68	—
RERMultiSt	10.07	—
Artisan Portfol		
Advant mon	7.62	-.02
Conserv	9.19	-.03
GloAdvRSP	6.69	-.02
GrPort RSP	8.26	-.03
Gwth Port	8.85	-.05
HighGroRSP	7.43	-.03
HighGrPort	8.56	-.05
Max Growth	7.25	-.05
MaxGthRSP	3.49	-.02
Nouv écono	3.50	.01
PlusCon	9.69	-.03
Prudent	9.25	-.03
RER prud	8.92	-.02
RevFixeCan	5.00	—
Ave Université		
Am pet cap	9.19	-.02
Can Pet Cp	3.06	—
Canadien	2.57	.01
Crois amér	10.96	-.16
Equilibre	6.31	.02
Mondial	7.07	-.14
-Balsam		
HF Trust	9.92	-.01
Banque Nat Diver		
Div Cons	9.14	—
Div Énerg	11.14	-.04
Div Intrép	8.35	-.03
Div Prud	9.99	.01
Diver Pond	9.62	-.01
Banque Nat Fid		
Crois amér	5.95	—
Front Nord	9.62	—
Pt Intl	6.43	—
Rép Act CN	8.43	—
RépActmon	6.61	—
Spéservfin	8.23	—
Banque Nat Prot		
Md RER Prt	6.21	-.07
Prot AcCdn	8.51	.01
Prot CrÉq	8.79	—
Prot OblCd	9.89	.01
Prot RetÉq	8.73	—
Banque Nat Strat		
Conserv	10.07	—
Énergique	9.30	-.01
Intrépide	8.94	-.04
Modéré	9.90	-.01
Pl Intr	8.45	-.04
Prudent	10.52	.00
RER Cons	10.19	.00
RER Énerg	9.41	-.01
RER Intr	8.92	-.04
RER Modéré	10.03	.00
RER Pl Int	8.43	-.04
RER Prud	10.63	.01
Banque Nationale		
Act Can	5.53	—
Act Euro	13.04	-.41
Act Mond	6.46	-.06
ActMondRER	6.34	-.06
Asie-Pac	6.51	-.14
Croiss QC	10.96	—
Dividendes	13.93	—
Eco Av RER	4.24	-.04
Eco avenir	5.21	-.05
Hypo	10.82	.01
In Int RER	5.01	-.14
In US + U$	6.14	.05
Ind Can Pl	9.25	—
Ind Canada	9.37	.02
Ind US Pl	9.16	.06
Ind US RER	7.37	.07
IndUSRERU$	4.94	.06
Mar Émerg	8.17	-.19
Ob Mnd RER	10.21	.07
Obl Rd Él	9.42	-.01
Oblig	10.90	.01
Opport can	8.82	—
Pet Cap	25.32	-.09
PetCap Eur	4.70	-.10
RdStrat-I	100.52	.00
RdStrat-M	100.62	.00
RendStrat	100.42	.00
Ress nat	10.63	-.09
Ret Equil	5.66	—
Tech mond	3.32	-.02
Tecmon RER	2.08	-.01
-Barreau Quebec		
Equilibré	10.65	—
Oblig	10.95	—
Sect Act	9.69	—
-Beutel Goodman		
Act Amér	5.84	—
Act Can	15.25	.04
Act Intl	4.07	-.07
Cdn Eq Pl	8.77	.01
Cdn Intr	4.93	.05
Equilibré	12.57	.00
Pet Cap	10.54	-.05
Revenu	11.20	.02
BGI Canada		
i500R	12.75	.11
i60	37.09	.08
i60C	41.04	.09
iEnergy	32.66	-.14
iFin	26.88	.24
iG10	27.34	.05
iG5	28.15	.03
iGold	43.08	-1.28
iIntR	14.80	-.45
iIt	3.94	.02
iMidCap	41.60	-.20
iUnitREIT	9.79	.00
BioCapital Fond		
BioCap	4.14	.03
-BluMont Capital		
Cdn Opport	123.08	—
Gabelli	75.39	—
Hirsch L/S	104.41	—
Hirsch Per	13.83	—
Sel Lead	78.79	—
-BluMont Capital U$		
Gabelli U$	50.10	—
Sel LeadU$	52.36	—
BMO Mutual Funds		
Actions	18.61	.02
Am Sp Act	13.38	.11
Amér Crois	13.25	.10
Amér Val	11.40	.08
Av ALENA	12.89	.02
Dividendes	25.27	.10
Équil mond	6.33	-.03
EquilmonR	6.28	-.03
Européen	11.28	-.35
Ext-Orient	4.89	-.10
Fin mond	6.96	-.17
Hypo	11.81	.00
In Ac $ US	6.17	.05
Ind-act	19.36	.00
IndNasdaqR	3.55	.02
Intl Act	9.87	-.23
Japonais	4.26	-.08
Lat-Amér	5.31	-.07
Mét Préc	11.60	-.21
Mnd Sci&Tc	12.09	.07
Mrch Devl	5.49	-.08
Oblig	12.84	.01
Oblig $ US	10.47	.01
Oblig Intl	9.51	-.01
Oblig mond	12.40	.02
Occ mond	4.09	-.04
OccMondRER	4.09	-.04
Répart Act	13.14	-.03
RER Am I-A	6.87	.06
RER Euro	7.08	-.22
RER IndInt	5.75	-.16
RER Jap	4.52	-.09
RER Md S&T	3.77	.02
Ressources	12.87	-.20
Rev Mens	9.06	.02
RevCrtTrm	10.70	.00
SciSanMon	6.90	.07
ScSanMonR	6.91	.07
SerFinMonR	6.84	-.16
Spéc Act	15.88	-.06
Tec mond	2.67	-.01
TechMonRER	2.67	-.01
Brandes		
Ac amér	7.87	.04
Ac amPCap	7.52	.03
Ac can	9.63	-.06
Ac Gl PC	8.19	-.05
Ac glob	8.20	-.09
Act Int	7.87	-.23
ActMarÉmer	8.37	-.02
Éq can	9.89	-.03
RER Ac Glo	8.84	-.10
RER ActInt	8.72	-.25
RERActAmér	9.12	.05
Capital Intl		
Global Equ	9.12	-.08
GlobalDisc	9.27	-.02
GloSmCap	9.22	-.02
Intl Equ	8.94	-.26
U.S. Equ	9.19	.02
Cartier MultiPt		
Équil Cro	4.63	-.07
Équil RER	4.91	-.03
Ft Cro RER	4.86	-.04
Ft Croiss	4.52	-.09
Glo Équil	4.78	-.05
Pt ÉqCrRER	3.87	-.03
Cartier Mutual		
Act amér	3.25	.02
Act can	5.97	—
Act mond	4.01	-.03
ActCnFaiCp	5.68	-.04
Multigest	4.33	—
Obligation	4.97	.01
RER Ld Mnd	3.24	-.01
CEO Funds		
Cdn Demo	7.74	.06
CEO Cdn	12.57	-.02
Tact Alloc	15.05	-.06
CI - BPI C$		
Act Amér	6.11	.06
Act Intl	9.39	-.24
Act Mond	15.69	-.06
Act RER Md	5.34	-.01
Am Act RER	5.27	.05
RER Int Rl	5.03	-.13
CI - BPI U$		
Act Am U$	4.09	.03
Act Int U$	6.28	-.18
Act Mnd U$	10.50	-.06
CI Funds (CE)		
BPI MO II	7.74	.02
DDJ can HR	17.17	-.02
CI Funds Cl F		
RERIntValF	9.05	-.21
CI Funds Inc.C$		
Act can	20.98	.02
Act mond	12.68	-.13
Am Val RSP	7.63	.06
CI Europ	6.23	-.12
CI Exp	7.51	-.03
CI Intl	11.17	-.33
CI Mondial	8.43	-.05
CI RER Eur	7.54	-.15
CI RER Pac	3.42	-.06
CI VlTrRSP	9.19	.11
Crois amC$	10.58	.09
Crois euro	11.60	-.28
Dividendes	13.93	.02
Dyn asia	7.97	-.11
Equil intl	12.70	-.04
Glo Value	8.89	-.08
Intl Value	7.87	-.19
Land amér	9.32	—
Land Can	8.38	-.01
Land RERMd	6.25	-.05
LandAm RER	7.29	—
Mar Nouv	7.96	-.09
Mnd petSoc	13.25	—
OblCrtTrm	5.44	—
Oblig can	5.50	—
Oblig mond	4.95	—
ObligLgTrm	12.96	.02
OblMoyTrme	10.32	.01
Pacifique	8.14	-.14
Partic can	14.64	-.02
petite can	17.02	-.05
PlacDivers	11.20	.02
PlacemtCan	14.07	.01
REER cr am	3.81	.03
REER Tact	7.10	-.02
REEROblInt	10.87	.01
Rép strat	13.91	-.01
RER Éne Md	13.78	-.04
RER équInt	8.59	-.02
RER Ges Md	5.64	-.03
RER Gl Val	7.28	-.07
RER Gst Am	7.87	.02
RER Intl	4.94	-.15
RER IntVal	7.58	-.19
RER Japon	4.83	-.09
RER MarNou	5.42	-.07
RER Mond	3.00	-.02
RER PrCnMd	8.98	-.04
RER TélMon	2.51	-.02
RERBiotMon	3.41	—
RERÉcDémMn	6.17	-.02
RERmndPSoc	5.00	—
RERObIMond	4.96	—
RERScSanMd	7.38	.05
RERSrFinMn	7.70	-.13
RERTechMon	2.56	-.02
RRSPEurGro	4.50	-.11
Tactonics	7.45	-.02
Val amér	11.61	.09
CI Funds U$		
Amér U$	6.23	-.02
CI Euro U$	4.17	-.09
CI int U$	7.47	-.24
CroisAm U$	7.08	.05
Equ int U$	8.50	-.04
Gl Sm U$	8.86	-.02
Gl Val U$	5.95	-.06
Intl Vl U$	5.26	-.14
Mar Nou U$	5.33	-.07
Mondial U$	5.64	-.04
Ob Mond U$	3.31	-.01
Pacif U$	5.45	-.10
CI Harbour C$		
FrGr&InRSP	10.00	—
Harb AcEtr	8.58	-.04
HarbCr&Rev	11.64	.01
Harbour	11.35	.01
CI Opps Funds C$		
Altrinsic	100.98	—
BPI Am Op	106.91	—
BPI GO III	83.45	—
BPI MO	17.50	—
CI Trident	170.98	—
Land GlOpp	103.44	—
MltiMgrOpp	92.33	—
Mon Oc Inv	103.19	—
RER AO inv	89.37	—
RER Md Ocl	96.66	—
RER MO III	89.23	—
RER MO inv	95.92	—
CI Opps Funds U$		
AltrinsicU	67.10	—
BPI AmOpU$	71.04	—
BPIGOIIIU$	55.45	—
CI Trid U$	108.74	—
Ld GlOppU$	68.73	—
MMgrOpp U$	61.35	—
Mnd Oc Inv	68.56	—
CI Portfolio		
CI RER EqP	8.96	-.02
CIPRCrMax	7.78	-.02
CIPRERCons	9.30	—
CIPRERCr	8.49	-.02
CIPrtCrMax	7.80	-.03
CIPrtConMon	9.35	-.01
EqPtMond	8.99	-.01
Glo Gr Pt	8.50	-.03
Pt prudCan	9.99	—
Pt rev can	10.43	.01
PtCanCrMax	8.46	-.02
PtCanCrois	9.10	-.01
PtCanEquil	15.92	-.01
CI Portfolio U$		
CIEqPortU$	6.01	-.02
CIPrtCroiU	5.69	-.03
CIPtConsU$	6.26	-.01
CIPtCrMaxU	5.22	-.03
CI Sector C$		
Act euro	6.05	-.11
Act Jap	7.85	-.16
ActGestMon	6.05	-.03
ActSec Mon	10.28	-.06
Am Val	7.81	.06
Biotec mon	6.97	—
BPI Act Am	4.04	.04
BPI Act Md	4.17	-.01
BPI ActInt	4.49	-.11
CI Exp	7.60	-.02
CI Gst Am	8.04	.02
CI Intl	6.68	-.20
CI Val Tr	9.23	.10
Crt-Terme	8.98	—
EcoDémoMon	9.27	-.04
EnergieMon	13.99	-.04
Equil intl	7.75	-.04
Glo ValSec	8.83	-.08
Harb AcEtr	8.57	-.05
Harb Sect	12.33	.02
HarFrGr&In	9.99	—
Intl Value	7.86	-.18
Land Can	9.80	-.02
LandSecAm	8.35	—
LandSecMon	6.27	-.07
Mar nouv	6.45	-.07
Mon PetSoc	4.70	—
Oblig Can	10.12	.01
Oblig Mond	10.28	.01
Pacifique	5.06	-.08
ProdConMon	19.70	-.08
ScSantéMon	13.38	.10
Sct Rv Éle	10.18	.01
Sel can	9.31	—
ServFinMon	16.28	-.25
Sig Div	10.10	.02
SigAmPetSo	4.57	.03
SignResCan	11.02	-.09
Techno mon	8.92	-.06
Télé mond	10.32	-.05
CI Sector U$		
Act GsMdU$	4.05	-.03
Am Val U$	5.22	.02
Amér U$	5.59	-.01
AmPetSocU$	3.06	.02
BiotMondU$	4.66	-.01
BPI AcAmU$	2.70	.02
BPI AcInU$	3.00	-.08
BPI AcMdU$	2.79	-.01
CI Exp U$	5.08	-.03
CI ValTrU$	6.17	.05
Crt-trm U$	6.01	-.01
EcoDémMdU$	6.20	-.04
EnergMonU$	9.36	-.04
Equil intl	5.18	-.04
Euro U$	4.05	-.08
Gst AmerU$	5.38	—
Harb AcEtr	5.73	-.05
HarbSec U$	8.25	—
HarFrGr&In	6.68	-.02
JaponaisU$	5.25	-.12
Land CanU$	6.56	-.02
LandMon U$	4.19	-.06
Mar NouvU$	4.31	-.06
Mondial U$	6.88	-.05
MonPtSocU$	3.14	-.01
Obl Can U$	6.77	-.01
Obli MndU$	6.88	—
Pacif U$	3.39	-.06
ProConMdU$	13.18	-.08
ScSanMonU$	8.95	.05
Sct Rv Éle	6.81	-.01
Sel can U$	6.23	-.01
SerFinMdU$	10.89	-.19
Sig Div	6.76	—
Tech monU$	5.97	-.05
Tél mon U$	6.90	-.05
U$ S-Term	10.12	—
Val Int U$	5.26	-.13
Val mnd U$	5.91	-.06
CI Signature C$		
Am pet soc	21.04	.11
Équil can	11.71	—
RER amPSoc	5.32	.03
Rev Div	12.41	.02
Sel can	12.82	-.01
Sign Div	11.46	.02
SignResCan	9.30	-.08
SigRevcan	8.54	—
Tit Rev Él	11.45	.02
CI Signature U$		
Am PSoc U$	14.08	.05
CIBC Placements		
Act euro	9.24	-.29
Act japon	6.09	-.11
Amér lat	6.85	-.08
App Cap	16.05	-.13
CdAcPrmOrd	13.89	.00
Cdn oblig	12.10	.02
CdnImpAct	10.71	.01
DémoAmNord	10.08	.06
Dividendes	15.73	-.01
DmAmNrd-US	6.75	.04
Econ émerg	7.77	-.19
Energie	17.63	-.08
Equilibré	13.22	-.02
Ext-Orient	6.08	-.09
Hypothé	11.94	.01
Immob cdn	11.16	.01
Int act	10.69	-.10
Int oblig	11.41	.02
Md tech-US	4.65	.01
Met Préc	6.80	-.17
Mond tech	6.95	.01
Pet Sc US	9.67	.08
Pet socInt	9.94	-.16
PetSocCdn	13.66	-.08
PtSocUS-US	6.47	.06
Res cdn	8.16	-.09
Rev mens	11.48	.01
Soc financ	14.93	.10
SocCdnEmer	9.11	-.08
ValLiqEl	10.11	.00
CIBC Protected		
IndCdnProt	9.03	.00
IndEquProt	8.77	.00
IndIntProt	4.72	-.15
IndOblProt	9.71	.02
IndUSProt	6.37	.05
CIBC Pt S Gest		
Cr Dyn	7.86	-.04
Cr Éq Gest	8.59	-.02
Cro Gest	8.26	-.02
Equil Gest	8.99	.00
REER Cr Gs	8.22	-.02
REER CrDyn	7.80	-.04
REER CrÉqu	8.60	-.01
Rev Gest	9.58	.00
Rev Pl Gst	9.22	-.01
CIBC Pt S GstU$		
Cro Gst	10.10	-.02
Eq Gest	10.08	.00
Rev Gst	10.05	.00
CIBC: Index		
AsiePacInd	5.98	-.11
Ind cdn	12.80	-.01
Ind Euro	6.24	-.21
Ind intern	6.95	-.20
IndBoursUS	17.19	.12
IndBrUS-US	11.50	.08
IndMarcEme	6.90	-.09
IndNasdaq	2.83	.01
IndNasdaq	1.90	.01
IndObl Cdn	10.24	.02
IndOblInt	10.34	.01
InOblCdnCT	10.14	.01
REERInd US	7.87	.06
REERIndEur	5.40	-.15
REERIndInt	5.87	-.18
REERIndJap	3.97	-.11
REERIndNas	3.64	.01
Clarica Funds		
Ac cr Al A	9.57	-.07
Act AmCr	4.83	.06
Act AmCr A	4.86	.06
Act Cdn Id	7.67	—
Act Euro	6.13	-.12
Act Euro A	6.18	-.12
ActCanSo A	12.72	.02
ActCdnCr	10.30	.02
ActCdnCr A	10.31	.02
ActÉtrSo A	12.09	-.07
Al Act Cr	9.45	-.07
Al Asia	5.66	-.06
Al RessCdn	7.70	-.06
Am PetCp	6.14	.02
Am PetCp A	6.21	.03
Amérifonds	8.79	.09
Asia Al A	5.73	-.06
Asie-Pac	4.92	-.08
Asie-Pac A	4.94	-.08
Can PM Cap	13.29	-.01
Can PM CpA	15.16	-.01
Cr RevSomA	12.68	.02
Cr&DivSumA	12.86	.01
Croiss	9.21	-.07
Croiss A	9.23	-.07
Div Can	12.49	—
Div Can A	12.70	—
Divers 40	11.94	—
Équil Cons	9.38	.01
Équilibré	9.91	.01
IdActAmRER	6.04	.05
IdAmTecRER	3.68	.02
IdJapRER	5.02	-.10
Ind Oblig	10.31	.01
IndEuroRER	5.01	-.17
IndIntlRER	5.60	-.15
Obl Mond	10.95	.04
Obl Mond A	10.96	.04
Obl Rnd Él	9.58	.01
OblCrtTrm	10.00	.01
OblCrtTrmA	9.99	—
Oblig	11.64	.01
ResCdnAl A	7.77	-.06
Revenu	10.56	.02
Revenu A	10.57	.01
Sc&Tech Md	5.58	-.06
Séc Can	13.11	-.01
Séc Can A	13.23	-.01
Som AcCdn	12.63	.02
Som AcÉtr	11.69	-.07
Som Cr&Dv	13.09	.01
Som Cr&Rv	12.34	.02
Sup Amér	13.94	.16
Sup Amér A	14.07	.16
Sup Hypo	10.35	—
Sup hypo A	10.47	—
Sup Int A	8.98	-.21
Sup Intl	8.74	-.21
Sup MarÉmA	5.77	-.10
Sup Mr Ém	5.75	-.11
Sup obl A	11.50	.01
Sup Oblig	11.35	.01
Val GC Can	8.54	-.01
Val GC Mnd	8.30	—
Varifonds	12.22	-.01
CLARICA PORT		
Asie-Pac	4.52	-.07
Asie-Pac A	4.52	-.08
Clarington Cdn$		
Act intl	7.37	-.19
Act mond	9.83	-.11
Act mond	6.02	-.07
Amér crois	5.48	.03
Asie-Pac	8.40	-.17
Can Croiss	7.82	.02
Can Valeur	9.80	.03
CatActCdn	8.44	.00
CatValMd	7.23	-.01
CatValScAm	11.22	.03
Cdn act	15.60	.00
Cdn div	7.93	.01
Cdn équil	13.35	.00
Cdn oblig	10.77	.01
Cdn revenu	7.76	.01
Cdn revIIA	9.13	.01
Cdn revIIB	9.29	.01
Comm mond	5.98	-.04
Commmond	8.24	-.06
CtScSntM	6.55	.05
CtVScAFC	7.21	.02
Mond Rev	6.68	.00
Navell RER	3.39	.04
Navellier	3.66	.04
Navellier	2.99	.03
Pet Soc ÉU	10.35	.05
Pet soc mo	7.14	-.04
PetSoc Cdn	15.64	-.03
PetSoMon	10.67	-.06
RER ActMon	5.75	-.06
RER ComMnd	2.33	-.02
RER Md Rev	7.21	.00
RER Md Val	8.90	-.01
RER Tech	2.64	.00
RERActIntl	4.42	-.12
Rev c t	10.65	.00
Technologi	2.56	.00
Clarington CrPt		
Pt Am Bse	9.00	.03
Pt Can Bse	9.88	.01
Pt Md Bse	8.85	-.02
Clarington US$		
Act IntlU$	4.94	-.12
Act mondU$	6.59	-.07
Amér crU$	3.67	.02
CommMondU$	5.52	-.03
Mnd Rev U$	4.48	.01
Navellier	2.01	.02
Coop/Cr Suisse		
Act Int	5.43	-.14
Amplvalcap	4.34	.03
moncapris	3.30	-.02
MonSci&Tec	3.29	-.03
Coop/Crystal		
IndiceMond	10.28	—
RER Indice	7.06	.01
-Cormel		
Actions	5.54	—
Equilibré	13.10	—
-COTE 100		
Excel	9.72	—
EXP	13.87	—
PREMIER	16.42	—
REA	9.89	—
U.S.	9.33	—
VTA Ac Am	7.22	—
VTA Ac Cdn	9.38	—
VTA Rep	9.69	—
VTA Rev	10.70	—
Credential Funds		
Pt Actions	6.63	-.04
Pt Crois	7.32	-.04
Pt Equil	8.58	-.02
Sel Bal Pt	9.05	.00
Sel Gr Pt	7.49	-.01
Sel HG Pt	7.84	-.02
-Creststreet		
Resources	11.69	—
-CTI Fonds		
ActionsCan	10.29	—
Desjardins		
Act Can Vl	10.08	.02
Actions	22.35	.03
Americain	7.53	.05
Asie/Pac	8.11	-.16
Croissance	15.50	-.08
Div T	9.95	.03
Divers amb	9.01	-.01
Divers aud	10.34	-.02
Divers Mod	10.43	.00
Divers Sec	10.35	.00
Dividende	15.54	.05
Enviro	14.97	.03
Équilibré	13.22	-.02
Éth Equil	8.51	-.07
Éth N Amér	6.35	-.10
Éth Revenu	8.69	-.06
Europe	6.93	-.21
Hypoth	4.57	.01
Intern	25.28	-.25
Mond équil	7.61	-.01
Oblig	5.33	.01
Promettrs	7.56	.01
Québec	11.73	.00
Québec T	9.82	.00
RER Intl	7.13	-.07
Sç et Tech	4.68	-.01
Sél amér	5.36	-.13
Sél can	9.87	-.06
Sél équil	8.99	-.05
Sél mond	7.16	-.16
SélCartier	10.07	-.08
-Diamant		
DiamantSCC	9.44	.01
Dyn Balanced		
Associés	7.23	-.03
DynPrAssMd	3.96	-.03
DynPrAssoc	4.62	-.02
Fds de Fds	8.44	-.04
Dyn Focus +		
Cat mon SF	3.75	-.05
Dy eq Fc +	8.58	-.01
Dyn ges rc	9.40	.02
DynFc+ Am	5.72	-.01
DynFc+Can	7.96	-.04
Fo+ Cat am	4.31	-.01
Fo+Cat can	5.27	-.02
Fo+FidRev	11.74	.02
Immob Foc+	11.39	.02
MondialFc+	10.09	-.09
PetEntFoc+	2.64	—
RessourFc+	7.05	-.03
Dyn Income		
Div Inc	10.09	-.01
Dyn	9.42	—
Dyn Div	6.55	-.02
Dyn marmon	5.25	—
Dyn Ob Md	4.88	—
Dyn Revenu	5.23	—
DYNAMIC MUTUAL		
Alpha Perf	9.64	—
diversiTst	10.00	.02
Dyn Act St	9.10	—
Dynamic Power		
Dyn Pwr éq	5.38	-.02
Dyn Pwr Ob	5.00	—
DynP crint	3.37	-.02
DynP croca	4.31	-.04
DynP Eur	3.51	-.06
DynPwrCrCn	12.22	-.12
PwrCatCrAm	3.05	.01
PwrCrAm C$	4.07	.03
PwrCrAmU$	2.73	.03
PwrRERCrAm	2.88	.03
Dynamic Spec		
CMPFndSoc	10.44	-.01
Dyn monimm	5.24	.02
Dyn MonSS	3.66	.03
Dyn montec	2.06	-.01
Dyn Québec	4.87	-.09
Dyn RÉA	6.04	-.11
DynResMond	8.86	-.11
Immob mond	18.40	.07
Mét préMnd	6.12	-.08
MétPrécCan	2.41	-.05
RERScSanté	2.69	.02
Scsantémon	3.93	.04
Tech mond	1.08	-.01
TechmonRER	1.03	-.01
Dynamic Value		
Cat Val am	3.38	.02
Dyn Cr Div	6.69	-.02
Dyn ex ori	4.54	-.08
Dyn valCan	4.09	-.01
Dyn valEur	3.28	-.11
Dyn valint	3.57	-.04
DynPrAmér	3.36	.02
DynPrCrDiv	5.24	-.02
DynPrInt'l	3.98	-.04
RER Val am	3.32	.02
RERVal int	3.05	-.03
RERValEuro	2.88	-.10
RERValEx-O	2.47	-.05
Val am C$	8.56	.05
Val am U$	5.73	.03
Val Canada	15.95	-.13
Val euro	12.49	-.41
Val Ex-Or	9.51	-.18
Val int C$	9.14	-.11
Val int U$	6.12	-.07
DynamicNova Fnds		
Amé Latine	6.31	-.06
Asie Pac	11.29	-.22
CanRessNat	18.26	-.17
Cantech	7.91	—
cdnoblgvm	5.33	.01
CmnMonÉq	6.94	-.07
Cnd Div	10.50	.04
Cndrépact	3.53	-.02
Contrterme	13.24	.00
CrGrSc US	7.61	.04
Crgrsoccnd	5.59	-.03
Crsoccdnmy	4.80	-.05
Équl cdn	12.50	.01
Europe	6.23	-.19
Europe RER	2.92	-.08
IMSA	7.65	-.03
Mar émerg	2.63	-.04
Md gr soc	7.99	-.09
Md Rep Act	6.06	-.04
Mnd ActRER	2.23	-.03
MondDébConv	8.09	—
MondMétPré	2.46	-.06
MultiGest	7.23	-.06
nov éq cdn	5.40	-.03
ObCnHRend	2.42	—
oblig cdn	4.30	—
Pet Sc Cnd	4.94	-.04
Pet Sc US	8.32	.08
RERMdRpAct	3.98	-.03
ResNCanDom	30.97	-.06
Techno US	3.81	-.01
Val grscUS	8.53	-.05
Valgrsccnd	7.50	-.04
Valsccndmy	7.81	-.09
Vl sc myUS	6.05	.03
VIRER SMUS	3.00	.02
DynamicNova U$		
CmnMndÉqU$	4.65	-.04
CrGrScUSU$	5.10	.03
Europe U$	4.17	-.13
Mar ém U$	1.76	-.03
MonRépAcrU	4.06	-.02
VlScMyUSU$	4.05	.02
E&P - Advisor		
Act euro	5.36	-.19
Act Intl	7.17	-.08
Act Md RER	4.21	-.01
Act Mond	7.22	—
Act qual	8.59	—
ActCan	18.38	-.02
Actif oblg	10.22	.01
Actions	7.96	-.01
Am Cro RER	5.77	.05
Am MC RER	6.80	.03
Am moy cap	8.01	.04
Amér crois	14.19	.12
Asia crois	8.51	-.23
Cro & Rev	9.29	—
Équilibré	10.47	-.02
Md M Style	10.90	-.12
Mond Sect	6.65	-.01
Nouv Vague	9.96	.02
Occ crois	18.00	-.13
Pt Cr Gest	8.00	.02
Pt Cr Max	8.29	-.02
Pt Équil	9.04	-.02
Rev men él	11.46	.02
Rot de sec	9.31	—
TotAct RER	9.45	-.02
Total Act	7.59	-.01
Val s res	15.18	-.05
Emissary Funds		
Act can	8.94	.01
ActMonRER	6.92	-.02
Crois Amér	7.03	.03
Int EAEO	7.54	-.07
RevFixeCan	10.41	.02
US Sm/Mid	6.89	.04
ValeurAmér	6.55	.03
-Epic Capital		
Epic LP	1657.56	—
Ethical Funds		
Act Can	8.75	.03
Act euro	8.84	-.27
Act Gl RER	5.45	-.04
Act Glob	5.68	-.04
Act Inter	9.37	-.11
Act NA RER	4.01	.03
Act Spé	9.75	-.02
ActAmérNo	16.23	.14
Croissance	9.31	-.01
CroissMond	9.29	-.04
div can	10.32	.01
Equilibré	13.19	.00
Fron Pacif	1.80	-.03
Oblig Mond	5.39	.00
RER int eq	9.22	-.11
RERActEuro	8.74	-.27
Revenu	11.29	.02
US Sp Equ	9.44	.04
ÉVOLUTION -Actif		
Cons cdn	10.18	-.04
Crois Mond	7.48	-.16
Croiss Cdn	9.81	-.10
Equil Cdn	11.00	-.08
SecAvenMnd	6.46	-.10
EVOLUTION -Fonds		
Act canVal	11.89	.00
ActCdGrCap	10.02	.01
Américain	4.19	.00
Démo Cdn	5.30	-.04
Equilibré	10.54	.00
Exp Québec	12.70	-.02
Fin Techno	4.40	.01
Leadrs mnd	5.64	-.08
Oblig	11.03	.01
REA	8.35	-.11
RépAct cdn	8.80	-.02
RER Amér	3.86	.00
RER Md Ld	5.39	-.08
Sélect FTB	5.46	-.05
Tend Demo	5.00	-.07
-Excel Funds		
Equil can	3.66	—
Fond China	1.38	-.01
Inde	5.31	-.14
-FÉRIQUE		
Actions	38.12	.07
Americain	7.74	.06
Equilibré	35.76	-.02
Intl	5.26	-.03
Oblig	37.35	.04
Rev CT	34.37	.00
Fid Focus C$ SrA		
Prod Cons	11.61	.13
RER Tech	2.73	.01
RER Télé	3.33	-.03
Ress Nat	10.98	-.06
Serv Fin	13.39	.10
ServFinRER	8.60	.07
Soin Santé	13.75	.14
SoiSté RER	7.20	.07
Tech	7.20	.03
Télécomm	3.32	-.03
Fid Focus U$ A		
Pr Cons U$	7.77	.07
Res Nat U$	7.35	-.05
Serv FinU$	8.96	.05
SoinSntéU$	9.20	.08
Sp télé U$	2.22	-.03
Tech U$	4.82	.01
FID Soc St Cap		
CDisAcCan	10.30	.02
Crois Amér	8.09	.08
Équil Can	10.48	.02
Et Nord	9.70	.01
Euro Cat	7.46	-.17
Expan Cda	9.83	-.02
Ext-Orient	9.48	-.09
Front Nord	9.70	-.02
Japon	8.05	-.13
Pet Cap Am	8.34	.05
Port Intl	8.48	-.01
Pot Am	9.69	.08
Prod Cons	8.29	.09
Ress Nat	9.22	-.05
Rev CT Can	10.19	—
Serv Fin	8.79	.07
Soin Santé	7.87	.08
Tech	7.41	.03
Télécomm	6.63	-.05
Fidelity C$ Sr-A		
Amér Lat	5.64	-.03
CDisActAm	8.06	.06
CDisActMon	8.01	-.03
Cr AmérRER	5.98	.06
Crois Amér	18.43	.18
DiscActCan	16.23	.03
Équil Can	13.16	.01
Et Nord	9.71	.02
Et NordRER	9.67	.02
Euro RER A	4.94	-.11
Expan Cda	19.61	-.05
Ext-Or RER	5.81	-.05
Ext-Orient	22.61	-.21
FdDAcMon R	8.02	-.03
FdDActAm R	8.07	.06
FdDisAcMon	8.03	-.03
FdDisActAm	8.09	.06
Fid Eur A	12.74	-.28
FidPotMd A	6.73	-.03
FidPtMdRER	6.69	-.03
Front Nord	14.60	-.03
Gr Cap Can	15.70	-.01
Japon	7.76	-.13
Japon RER	3.92	-.06
Mar Em	5.59	-.12
Obl CT Can	10.43	.01
Oblig Can	12.24	.03
Outrem RER	4.93	-.11
Outremer	6.43	-.15
Pet Cap Am	16.94	.11
PetCpAmRER	8.17	.06
Port Intl	22.01	-.03
Pot Am	9.82	.08
Pot Am RER	9.58	.09
Pot Cda	9.18	-.02
RA Can	18.05	—
Rép Mond	12.53	-.01
RER Pt Int	6.35	-.01
RER Rép Md	7.01	-.01
TitAmRdElA	8.69	.03
val Amér	9.11	.08
Fidelity Ser T		
Act Disc T	20.37	.03
CroisAmérT	17.63	.17
DisActAm T	17.65	.13
Éq Can	13.51	.02
FdDisAcMnT	17.73	-.06
FrontNordT	19.76	-.04
Port IntlT	17.95	-.03
RA Can	12.79	—
Rép Mond T	10.65	-.01
Fidelity U$ Sr A		
Am Lat U$	3.77	-.03
Cro Am U$	12.33	.10
Et Nord	6.50	—
Euro A U$	8.52	-.21
Ext-Or U$	15.13	-.17
FdDisAcAmU	5.41	.03
FdDisAcMnU	5.37	-.03
Fid PtMdU$	4.50	-.03
HtRd Am U$	5.81	—
Japon U$	5.19	-.10
Mar Em U$	3.74	-.09
OutremerU$	4.30	-.11
PetCpAm U$	11.33	.05
Pot Am U$	6.57	.04
Ptl Int U$	14.72	-.06
Rép MondU$	8.38	-.03
val Am U$	6.09	.04
-First Assoc		
Act amér	6.52	.01
ActionCan	10.22	-.09
ActionREER	9.36	-.07
Rev élevé	12.32	.02
RevÉlevé R	11.62	.02
First Trust C$		
10UncmVl00	4.56	.01
Act Ved 01	13.83	-.04
Biotec2000	6.41	.03
DOW 10 03	12.97	.08
FinMon2000	9.50	.03
FinMon2002	10.17	-.04
Gr Marq 98	11.75	-.01
GrSocMnd01	10.02	-.03
Inst Fin98	17.41	.21
Int DJ 99	1.91	-.01
LCC 1999	12.02	.01
LCC 2000	10.02	.07
LCC 2001	10.43	.05
Nv Econ 00	2.58	.00
O 10 99	10.90	.07
Pha RER 00	9.49	.05
Pharm 02	13.12	.04
Pharm 98	15.43	.09
Pharm 99	13.48	.06
Pharma 00	8.77	.04
Pharma 01	9.04	-.01
RcNA RER00	2.88	.00
Tech 2000	4.06	-.02
Tech 2001	8.20	-.03
Tech 98	9.75	-.05
Tech 99	7.35	.00
First Trust U$		
10UnVl00U$	3.05	.01
Biotech U$	4.29	.02
DOW 10 03	8.68	.05
FinMon02U$	6.81	-.03
FinMond U$	6.36	.02
Gr Marq U$	7.86	.00
Int DJ 99	1.28	-.01
Nv Ec 00U$	1.73	.00
O 10 U$ 99	7.29	.05
Pharm 02	8.78	.03
Pharm 99U$	9.02	.04
Pharm98 U$	10.32	.06
Pharma 00	5.87	.02
Pharma 01	6.05	-.01
Tech 2000	2.72	-.01
Tech 2001	5.49	-.02
Tech 98 U$	6.53	-.03
Tech 99 U$	4.92	.00
-FISQ		
FISQ 0 cpn	5.59	.01
FISQ Muni	5.49	.00
-FMOQ		
Act Can	13.51	—
Act Intl	6.63	—
Équilibré	9.34	—
MM	10.01	—
Oblig can	10.53	—
Oblig intl	10.22	—
Omnibus	17.43	—
Placement	16.81	—
Fnds Pr Keystone		
Eu éli RER	2.61	-.09
KSmdélite	2.28	-.01
Md éli RER	2.41	-.01
Pr eu éli	2.43	-.08
-Fonds Cr Select		
Cr Sélect	162.96	—
Fonds Hartford		
Act Cdn SC	7.89	—
Act Cn DSC	7.75	.01
Act ÉU DSC	5.58	.03
Act ÉU SC	5.67	.03
Ch Glo DSC	5.64	-.11
Chef Gl SC	5.77	-.11
Cons DSC	8.84	.01
Conseil SC	8.88	.01
Oblig DSC	5.16	.01
Oblig SC	5.25	.01
PlVa ÉUDSC	7.47	.03
PlValÉU SC	7.51	.02
Fonds Keystone		
Saxon P Sc	6.07	-.03
Fonds R		
Act.Cdn.	8.80	-.02
ActCnPtCap	18.00	-.12
ActMondial	10.04	-.09
Amér RER	4.89	.02
Américan	5.10	.03
Asie	4.97	-.09
Asie RER	5.21	-.10
Dividendes	16.19	.02
Entr Dom	5.63	-.04
EntrDomCan	7.93	-.01
EntrDomRER	5.74	-.04
Équilibré	28.18	-.05
Europe	5.03	-.17
Europe RER	5.19	-.18
Lev Cp Hld	87.07	—
MonIncBal	8.55	.01
NA Ht Rend	8.53	-.01
Obligation	11.89	.01
Tec-MédRER	2.40	-.03
Tech-Média	2.28	-.03
Vie&Santé	7.98	-.07
Vie&SntRER	7.31	-.07
Fonds Scotia		
Amer.Lat	9.01	-.08
Can Équil	15.75	.01
Can Global	10.51	.00
Can Pr Ord	15.36	.01
CanAm Ind	7.31	.05
CANAMREVC$	16.75	-.01
CAP GSA	6.68	.02
CAP PSA	6.16	.04
CAP RERGSI	5.51	-.16
CapDecMond	6.11	-.01
CapGrScInt	5.49	-.16
CapRER DcM	6.10	-.01
CapRER GSA	6.60	.02
CAPRER PSA	6.33	.03
CapRER PtS	5.67	-.01
CnAmRvAMU$	11.22	.01
CpPetScMd	5.62	-.01
Cr Pac	7.76	-.13
Crois Amer	8.47	.05
Crois Eur	7.27	-.15
Croiss Can	37.65	.02
croiss mon	25.84	-.13
Div Can	21.85	.08
FaibleCap	14.19	-.03
Hyp Revenu	10.89	.00
Ind amér	11.55	.07
Ind Nasdaq	3.52	.01
Ind Ob Can	10.45	.01
Indic Can	10.78	.00
indic Int	5.30	-.17
Jeunes Inv	6.90	-.04
PS cr dyn	9.52	—
PS cr moy	9.59	—
PSRevCrEq	9.69	—
PSRv&CrMod	9.82	—
Rende Gl	12.27	.00
Resource	7.16	-.07
Rev Can	12.93	.01
-Friedberg		
Gl-Macro	11.35	-.06
FrkTmp Cl T C$		
Cdn Bal	12.94	—
Cdn RépAct	11.71	-.06
Dividende	13.11	.03
Intl Act	9.38	-.28
Multinat	11.16	.02
FrkTmp Investments		
Bal Gro T	13.46	-.01
FrkTmp Investments		
Bal Growth	4.68	—
FrkTmp Investments		
Bal Inc T	13.96	-.01
FrkTmp Investments		
Bal Income	4.85	-.01
Croiss max	4.16	-.01
Croiss U$	2.98	—
CroissMaxU	2.78	-.01
Pt croiss	4.45	-.01
Rev div	5.02	.01
FrkTmp-BissA U$		
Act amér	17.30	.11
Act intl	4.66	-.13
MltntlCFU$	2.42	—
Multinat	12.97	.03
FrkTmp-Bissett-A		
Act amér A	25.85	.17
Act amérR	3.07	.02
Act cdn	47.89	.01
Act Cdn CF	4.49	—
Act intl	6.96	-.19
Cdn Bal	20.08	.01
DividendeA	19.64	.04
Grande cap	10.69	.04
Microcap	19.38	.02
MM Fisc	10.28	—
Multi RER	3.48	—
Multinat	19.38	.04
MultinatCF	3.61	—
Oblig	13.12	.03
Oblig CF	5.59	.01
Pet cap CF	5.25	.01
Petite cap	41.24	.11
Revenu	13.20	.02
FrkTmp-BissF U$		
Act amér	17.72	.12
Act intl	4.77	-.14
MltntlCFU$	2.46	—
Multinat	13.27	.03
FrkTmp-Bstt-F C$		
Act amér	26.47	.18
Act amérR	3.14	.02
Act cdn	49.03	.01
Act Cdn CF	4.56	—
Act intl	7.13	-.20
Cdn Bal	20.54	.01
Dividende	20.10	.04
Grande cap	10.96	.04
Microcap	19.84	.01
MM Fisc	10.37	—
Multi RER	3.58	.01
Multinat	19.82	.04
MultinatCF	3.68	—
Oblig	13.30	.02
Oblig CF	5.67	.02
Pet cap CF	5.31	.01
Petite cap	42.21	.12
Revenu	13.52	.01
FrkTmp-Frkln U$		
AGE Rev Él	6.59	—
AmCrDyn CF	1.89	.01
Cr Mond CF	2.07	-.02
CroGrCap	1.54	.01
CroGrCapCF	2.03	—
Croissance	1.72	-.01
Japon CFU$	2.21	-.04
MM CF	10.17	—
MondTélé	1.10	—
MondTéléCF	1.91	—
Rev Strat	6.62	-.01
San/Bio	2.37	.01
San/Bio CF	1.87	—
Tech	1.04	—
Tech CF	1.70	-.01
US PtCapCF	2.01	—
USCrdyn	1.08	.01
USPtCap	5.53	.02
FrkTmp-Frnkln C$		
AGE Rv Él	9.85	—
AmCrDyn CF	2.82	.01
Cr Mond CF	3.10	-.02
CrGrCapR	2.40	.01
CroGrCap	2.30	.01
CroGrCapCF	3.04	.01
Croissance	2.57	-.01
Japon CF	3.30	-.06
MondTélé	1.65	—
MondTéléCF	2.85	—
MonTéléR	2.06	—
RER Cr Md	2.63	-.01
RERpCap	2.14	—
RER Strat	9.89	-.01
San/Bio	3.54	.02
San/Bio CF	2.80	.01
San/BioRER	2.58	.01
Tech	1.56	—
Tech CF	2.54	-.02
Tech RER	1.73	-.01
US PtCap	8.26	.02
US PtCapCF	3.01	—
USCrdyn	1.61	.01
USCrdynR	2.11	.01
FrkTmp-Mutual C$		
Dec Cat U$	6.51	-.07
Decouv Cat	9.73	-.10
Mut Bal	5.17	-.02
Mut Bal	3.46	-.01
Mut Bal CF	4.02	-.02
Mut Dec U$	6.48	-.07
Mut Decouv	9.68	-.11
Mut DecRER	9.74	-.10
MutBalCFU$	2.69	-.01
MutRER bal	4.28	-.01
FrkTmp-TmpltnC$		
Act Cdn	8.09	-.06
Act Cdn CF	4.15	-.02
Cdn RépAct	6.34	-.03
Croiss CF	3.58	-.06
Croissance	7.36	-.12
Emerg CF	4.38	-.05
Emergents	6.25	-.08
Equ Mond	5.70	-.07
Equilibré	7.19	-.05
Euro CF	3.42	-.10
Intl Act	10.25	-.31
Intl ActCF	3.10	-.10
Md Pet Soc	11.87	-.14
MdPetSocCF	4.46	-.05
Mond Oblig	10.16	—
RER Croiss	3.49	-.05
RER Émerg	3.47	-.04
RER IntAct	2.94	-.09
RER MnPtSc	4.57	-.05
RERÉqumond	4.05	-.05
FrkTmp-Tpltn U$		
Cro CF U$	2.40	-.04
Croissance	4.93	-.08
Emerg CF	2.93	-.03
Emergents	4.18	-.06
Equ Mond	3.82	-.04
Euro CF U$	2.29	-.07
Intl Act	6.86	-.21
Intl ActCF	2.07	-.07
MdPetSocCF	2.99	-.03
Mnd Oblig	6.80	—
MndPtSocU$	7.94	-.10
-Front Street		
Casurina P	20.07	—
FSEGF	13.57	-.01
FSEGF II	13.35	—
FSEGF III	13.02	-.01
Mult Opp	2.25	-.02
Spec Opp	1.85	.00
-GBC Fonds		
Cro NA U$	6.65	—
Crois Can	27.16	—
Crois NA	9.93	—
Internat'l	8.90	—
Oblig Can	11.59	—
GGOF Blend - Cl		
Act Can	9.84	—
Entreprise	20.88	-.13
GGOF Blend - Mut		
Act Can	9.52	-.01
Act Intl	7.23	-.17
Act Mond	7.16	-.04
Can grdcap	10.61	—
Entreprise	19.96	-.13
GGOF Gro - Cls		
Croiss Md	4.85	-.04
Mond Tech	5.18	-.01
Monptecap	7.41	-.05
RER équint	4.69	-.01
RERcroimon	3.69	-.03
GGOF Growth -Mut		
Am Gro U$	8.17	.06
Amer Go	12.19	.07
Cdn Growth	14.56	—
Cro Mond	4.65	-.03
Croisseuro	6.76	-.12
Équil Can	10.19	-.01
Mon bio	3.75	.01
Mond Tech	5.04	-.01
Monptecap	7.11	-.04
RER Éq Int	4.75	-.01
RERcroimon	3.62	-.03
RSP Am Gro	5.14	.03
Tch Md RER	2.40	—
GGOF Inc - Cls		
Dividmensu	8.90	.01
Oblig Can	10.18	.01
RER revint	10.27	.02
Revmenéle	9.42	.01
GGOF Income-Mut		
Cro Div	9.92	.03
Div Mens	8.46	—
Ob Cn RdÉl	10.28	—
Oblig Can	10.28	.02
RER revint	10.30	.02
Revmenéle	9.04	.01
RevmnéleII	9.47	.01
GGOF Value - Cls		
Cdn Val Bl	16.50	—
RER val am	7.08	.04
Val Amér	10.29	.05
GGOF Value - Mut		
Cdn Val Bl	16.63	—
Mar émerg	6.83	-.09
RER val am	6.95	.04
Val Am U$	6.55	.05
Val Amér	9.77	.05
Val Can	9.17	—
Val Jap	6.18	-.14
Val Mond	6.35	-.02
Gl/100% RER		
RER Cr Eur	7.50	-.15
RER Cr Jap	4.25	-.06
RER Global	6.91	-.08
RER GSc&Tc	2.90	-.02
RERValGCEU	7.82	.01
Gl/1World		
Dynamique	6.29	—
Enr Dyn	6.87	—
EnrModDyn	8.28	—
Mod Dyn	7.72	—
Modéré	7.94	—
Prud Mod	8.51	—
Prudent	9.38	—
Gl/AGF		
Cdn Equil	13.88	-.02
Cdn Gro II	10.12	-.02
Cr Can Div	9.28	-.05
Cro Asie	6.01	-.15
Crois Amér	4.73	.02
Crois Can	10.40	-.02
Intl Equ	7.13	-.08
Oblig Intl	11.15	-.01
RER Cr Am	4.76	.02
US Gro II	8.96	.04
Gl/Beutel		
Action Can	11.34	.03
Can Pet Cp	15.40	-.07
Equil Can	11.17	.02
Gl/Fidelity		
FidActamér	5.92	.04
FidActCdn	8.15	.01
FidActint	6.18	-.04
Fidrépcan	9.28	—
Gl/Goldmansachs		
US Equity	10.08	.09
Gl/Mackenzie		
Crois Euro	6.56	-.11
Dividendes	11.82	.03
Mar Émerg	5.97	-.14
Revenu	10.31	.01
SelMgrsCda	7.76	-.04
Gl/Sceptre		
Action Cdn	10.87	.00
Cdn Équil	10.31	.00
Oblig Cdn	10.99	.01
-Goodwood Funds		
Goodwood A	16.94	—
Goodwood B	8.01	—
Hathaway Foc +		
American	4.85	-.02
Bal Cdn	4.92	-.01
Canadian	4.91	-.01
Wealth Mgt	4.84	—
World	4.78	-.03
Héritage/Coop		
Cdn équil	9.27	.02
Cdn oblig	10.55	.03
Cdn princ	8.26	—
CdnPremier	15.39	-.01
-Highstreet		
Years U.S.	21.28	—
-Hillsdale Hedged		
AggCdnArb	14.38	—
AggCdnArbI	103.50	—
Cdn MN Eq	11.36	—
Cdn MN Eql	97.75	—
Eu Crv Dyn	7.37	—
USMkNeutra	11.58	—
HSBC Gestion com		
Act Amér	12.68	.07
Gc act can	20.31	.01
Gcactint	8.30	-.25
Gccrlgtrme	5.77	-.03
GcCrPetCap	13.96	.00
Gcobligcan	11.22	.01
Gcoblint	11.41	.02
Gcrevdivcn	13.78	.03
HSBC Series A C$		
Act Am RER	5.20	.03
Act Amér	15.26	.08
Act Glob	7.95	-.07
ActGLRER	5.07	-.04
Actions	21.20	-.01
Asie Pacif	5.97	-.14
Cr Pet Cap	14.37	-.01
Equilibré	16.64	-.03
Euro	14.95	-.53
Hypo	11.52	.00
IntlTitTec	2.94	-.02
Mar Émerg	4.45	-.11
Obl Md RER	11.77	.02
Oblig Can	12.49	.01
Revenu Div	19.57	.04
HSBC Series A U$		
Act Amér	10.23	.06
Act Glob	5.33	-.04
ActAmRERU$	3.49	.02
ActGLRERU$	3.40	-.03
Actions	14.20	.01
Asie Pacif	4.00	-.09
Cr Pet Cap	9.62	.01
Equilibré	11.15	-.01
Euro	10.02	-.34
Hypo	7.72	.01
IntlTitTec	1.97	-.01
Mar Émerg	2.98	-.07
Obl Md RER	7.89	.02
Oblig Can	8.37	.02
Revenu Div	13.11	.04
HSBC Series B C$		
Act Am RER	7.02	.04
Act Amér	6.64	.03
Act Gl RER	7.47	-.10
Act Glob	7.86	-.10
Actions	8.50	.00
Asie Pacif	8.16	-.20
Cr Pet Cap	9.99	.00
Equilibré	9.00	-.02
Euro	7.44	-.26
Hypo	10.11	.00
IntlTitTec	6.13	-.05
Mar Émerg	7.98	-.20
Obl Md RER	10.10	—
Oblig Can	10.19	.01
Revenu Div	9.61	.02
HSBC Series B U$		
Act Amér	4.45	.03
Act Glob	5.26	-.06
ActAmR U$B	4.70	.03
ActGLRU$ B	5.01	-.06
Actions	5.69	.00
Asie Pacif	5.47	-.13
Cr Pet Cap	6.69	.00
Equilibré	6.03	-.01
Euro	4.99	-.17
Hypo	6.77	.01
IntlTitTec	4.11	-.03
Mar Émerg	5.35	-.13
Obl Md RER	6.77	.01
Oblig Can	6.83	.01
Revenu Div	6.44	.02
HSBC Series F C$		
Equilibré	9.07	-.02
IG Corp Class		
Act Can	10.04	-.01
AGF Act It	9.01	-.04
AGF Cr Can	9.77	-.01
AGF Cr É-U	8.66	.03
AGF CrAsia	9.49	-.07
AGF CrCnDv	9.83	-.03
BG Act Can	9.85	.03
Can Cro PC	9.68	-.07
Can Pt Cap	9.71	-.06
Can VlGrCp	9.98	.02
Can VlGrCp	9.21	-.15
Cr Lat-Am	8.96	-.10
Cr MC Euro	9.61	-.12
Cr Panasia	9.34	-.09
Cro GC É-U	8.97	.07
Cro Nrd-Am	9.33	.01
Déc É-U	8.66	.04
Ent Québec	10.11	.02
Entre Can	9.73	-.01
Fid Act Am	8.88	.06
Fid ActCan	10.21	.02
Fid ActInt	8.99	-.05
Fus & Acq	9.55	.02
Gest Rend	10.02	.00
Gl Com él	9.13	.02
Gl Srv Fin	9.69	-.12
Glo Sc&Tec	8.88	-.05
Globale	9.16	-.09
GlSnsSanté	8.81	-.02
GS Act Am	9.41	.10
Intl Pac	8.79	-.10
Janus AcAm	8.89	.01
Japonaise	9.45	-.11
MacGsSlCda	9.28	-.04
MacIvy AcÉ	8.71	-.02
MacIvyEuro	8.55	-.13
McUnv MrEm	10.00	—
Md Pr Cons	9.11	-.03
Md Res Nat	9.38	-.13
Mond Infra	9.19	-.05
Pet CapInt	10.21	-.06
Pet Cp É-U	9.68	-.01
Sc Act Can	9.70	.01
Summa	9.42	-.04
Tem ActInt	8.91	-.14
Val Gr É-U	8.90	.01
IG/JANUS		
Ac Amér	3.63	.00
Act Intl	4.30	-.05
IG/Templeton		
Act Intl	6.89	—
Oblig Mond	9.79	—
Rép Mond	8.68	—
ING Fonds		
Act Ausas	8.62	-.15
Act cdn	7.51	.00
Act É-U	5.87	.04
Act É-U R	5.79	.04
Act euro	5.48	-.17
Act Japon	5.91	-.12
Act Mond	6.61	-.05
ActMarEmr	8.35	-.12
Commun mon	1.48	-.02
Oblig cdn	10.33	.01
PetSocCdn	10.17	-.06
RER Act Md	6.55	-.05
Res cdn	9.88	-.07
SerFinCdn	9.08	.05
Tech Mond	2.70	.00
-Integra Funds		
Acadian It	3.19	-.07
-Integra Funds		
Act Intl	8.40	-.26
ActCanVlCr	9.01	.00
Actions	10.56	-.02
-Integra Funds		
AnlCoreUS	3.97	.03
Cons Alloc	11.55	-.02
Diversifié	22.83	-.04
-Integra Funds		
Équilibré	11.33	-.02
-Integra Funds		
NWQ EU GC	4.84	.02
-Integra Funds		
Oblig	16.54	.04
-Integra Funds		
Rép croiss	10.20	-.04
Répart Str	10.55	-.03
-Integra Funds		
US Pet Cp	5.74	.04
US Val Cr	6.12	.02
Investors		
Act Cdn	11.18	-.01
Asiatique	7.93	-.14
BiensImmob	4.66	—
Can ResNat	11.26	-.08
Cdn LC Val	12.96	.04
CdnRevÉlev	8.42	-.02
CdnSmlCpGr	9.07	-.06
Cr MC Euro	10.43	-.15
Crgrcp É.U	10.82	.08
Cro Lat Am	5.51	-.06
Cro Plus	8.26	-.03
Crois Mond	4.60	-.05
Crois Retr	7.17	-.01
Croissance	9.92	-.04
Devouv E-U	14.25	.07
Dividendes	16.60	.07
Ent Cdn	7.57	-.01
Ent Québec	11.90	.01
Équil Cdn	10.62	.02
Européen	8.46	-.17
Fus & Acq	10.01	.01
Gbl SciTec	7.02	-.05
Gl Com Él	2.30	-.01
Gl Serv Fn	7.24	-.14
Glo Oblig	5.81	-.01
Global	8.59	-.11
Hypo	5.00	—
Japonais	7.70	-.11
Mutuel	12.59	-.01
Nord-Amér	16.03	.01
Oblig Entp	10.27	.01
Oblig Gouv	5.01	.01
Pacifique	4.96	-.10
PetCap Cdn	14.57	-.10
Répart	4.65	-.04
Ret Cr Él	7.71	-.02
RetraitePl	6.53	.00
Rev Plus	6.63	.01
Revenu	5.61	.01
Summa	8.42	-.04
VlgrcapÉ.U	49.56	.03
K-A Conseiller		
ActMondRÉR	5.10	-.05
Al actions	5.93	-.02
Alt croiss	4.81	-.01
Comm-e RÉR	3.20	-.01
Sci&TecRÉR	2.66	-.01
Keystone		
EnrCr Lg T	54.77	-.26
EnrCrMxAct	50.42	-.29
EnrCrMxLgT	46.87	-.21
EnrCrRevEq	50.88	.00
EnRevCrPr	52.56	.01
NE Cr LT	55.61	-.28
NE CrM.act	51.79	-.16
NE CrMxLT	55.71	-.27
NE ÉqCrRv	53.88	.05
NE RvCrPr	55.40	.04
-Laketon Invest		
Act intern	99.53	-2.85
Act mond	105.74	-.87
Bond	168.85	.23
Cdn Equity	66.96	.01
PrCrActAm	93.33	.62
PrCrActCan	5.88	.00
-Lasalle		
Actions	4.64	—
Equilibré	5.15	—
-Lawrence Asset		
HilPfdSh 1	25.00	—
HilPfdShII	13.77	—
HiPays-Equ	15.00	—
HiPays-Pfd	25.00	—
-Leeward Capital		
Bull&Bear	1267.88	—
-Legacy MBF Fund		
Legacy MBF	10.00	—
-Lion Funds		
EV ResNat	12.41	-.08
Mac Ivy M Ser		
Enterprise	9.58	-.02
European M	16.66	-.28
Mac Unv B Ser		
Sel MgrCda	9.32	-.05
Mac Unv C Ser		
SelMgrsCda	9.29	-.05
Mac Unv M Ser		
SelMgrsCda	9.35	-.05
Mack - MAXXUM T		
MAX ÉquCdn	14.99	.01
Retraite	12.00	.04
Mack Cap M SrC$		
Pacific	9.26	-.19
Unv Am Cr	9.68	.05
Unv Gr Tr	8.52	-.08
Wld Em Gr	8.56	-.19
Mack Cap Ser B		
U CC g sél	6.96	.03
Un gsélJap	7.80	-.13
UngsélE-O	9.24	-.19
UnvSanCap	8.63	.03
Mack Capital C$		
Act md Cap	5.03	-.05
CC am val	5.72	.01
CC Rd Géré	10.10	.02
CCcangesrn	10.19	.00
Cdl CC val	9.03	-.21
Comm-e Cap	3.17	-.01
Iv CC act	9.25	-.02
Ivy Euro	8.77	-.13
Ivycapcan	9.50	.04
IvyEntCap	10.52	-.02
KS P CC eu	4.94	-.02
KS P CC eu	5.14	-.17
MAX CdnVal	8.74	.05
Sci&TecCap	2.58	-.01
U CC am fc	3.66	.01
U CC Ave	6.55	.00
U CC CanCr	8.80	.00
U CC euro	7.14	-.24
U CC g sél	4.71	.02
U CC g sél	5.45	-.10
U CC gest	7.38	-.03
U CC Int	5.52	-.20
U CC md et	4.42	-.04
Un gsélJap	6.48	-.11
UnCC TdCr	6.69	-.06
Unccmdimm	10.39	-.09
UnCCmdmepr	24.56	-.54
UnCCmdress	13.59	-.11
UnccmdSc&T	2.27	-.03
UnCCSciSan	6.33	.02
UnCCSerFin	7.01	-.08
Ung.sélE-O	8.31	-.17
Ungsélint	6.36	-.17
Unmdforcro	5.38	-.12
Unv Am Cr	9.64	.05
Unv DivÉqu	5.32	-.01
UnvTecÉmer	1.24	.01
Mack Cund C$		
C ÉquilCan	6.22	-.02
C Séc Can	6.88	-.04
C Valeur	6.15	-.14
Cdl Ren C	6.48	-.09
Cdl Val A	15.36	-.34
Cdl Val B	16.86	-.37
CdlCanSécA	23.68	-.14
CdlCanSécB	28.25	-.16
CdlValRÉRA	5.05	-.11
Mond équil	5.47	-.03
Mack Cund Cl T		
Cdl md eq	13.02	-.07
Équil can	13.34	-.05
Mack Cund U$		
CdRen C U$	4.34	-.05
Equil mond	3.67	-.01
Val C U$	4.12	-.09
Mack Funds T		
Équilibré	12.90	.00
Mack Ivy C$		
European	6.20	-.11
Glo Bal	4.75	-.01
Iv Act Étr	21.50	-.05
Iv Cr rev	18.44	.09
Iv Ent	3.64	-.01
IvactétRÉR	9.90	-.02
Ivy Cdn	22.64	.10
RSP Gl Bal	9.09	-.02
Mack Ivy Cl F		
IvAcÉtF U$	3.47	.00
Mack Ivy Cl T		
Glo Bal	12.00	-.02
Iv Cr Rev	12.76	.06
Mack Ivy U$		
Glo Bal U$	3.18	.00
Iv Act étr	14.41	-.01
Mack Multi Strat		
ActCvAc/Vd	9.30	—
Multistrat	10.64	—
MultistrU$	7.07	-.01
Mack Univ C$		
AméfortcrR	2.85	.01
Can Equil	5.76	.01
GesSel RER	5.54	-.10
Gest Sel	4.75	-.09
Int actRER	2.52	-.09
Md éth RER	3.96	-.04
MdScTecRER	1.01	-.01
Mnd StraOb	6.13	.00
Mon CroRÉR	2.79	-.03
Rev MndRER	4.96	.01
Santé RER	7.54	.03
Sel É-O	8.61	-.18
SerFin RÉR	7.70	-.10
U amévls r	5.30	.01
U AmForCro	6.11	.02
U amvals r	2.90	.00
U CanCrois	13.65	.00
U Eur RÉR	2.41	-.08
U Euro occ	8.69	-.27
U G In RÉR	6.69	-.18
U G.sélÉ-U	4.72	.02
U Gest Can	8.16	-.05
U Int Act	7.57	-.27
U Mét préc	10.30	-.22
U Ress Can	14.89	-.07
U Serv Fin	7.90	-.10
Ug.séJpRÉR	8.24	-.14
Un Avenir	12.77	-.01
Un TdCrRÉR	6.78	-.06
UnvtecémeR	1.75	.01
Mack Univ T		
U Can éq	12.08	.02
Mack Univ U$		
Mét Préc	6.90	-.14
Mond rev	3.32	.01
U Am Fo Cr	4.10	.02
U amvls rU	1.94	.00
U Can éq	3.86	.01
U CanCr U$	9.15	.01
U Euro occ	5.82	-.17
U Gest sél	3.18	-.05
U Int Act	5.07	-.18
U Res can	9.98	-.04
U Ser Fin	5.29	-.06
U Strat ob	4.11	.00
Un Av U$	8.56	.01
Mackenzie C$ M		
Bond	10.11	.02
ShTermBond	11.94	—
Mackenzie Cap U$		
Amé g rend	10.17	—
UnccmdSc&T	1.52	-.02
Ung.sélE-O	5.57	-.11
Unmdforcro	3.60	-.07
Unv DivEqu	3.57	.00
Mackenzie Funds		
Avant Rnde	4.55	-.01
Crois	13.53	-.04
Équilibré	7.30	.00
Hypo	2.03	.00
Oblig	12.31	.02
Rev 0.4$	8.32	.02
Rev 1$	5.13	.01
ShTermBond	10.27	—
MackenziStarC$		
Can cr lt	59.93	-.17
CanCrM.act	67.56	-.33
CanCrMaxLT	60.34	-.14
CanÉqCrRev	71.03	.06
CanRevCrPr	64.56	.11
ECrM.act	50.74	-.48
EnrCrMaxLT	68.91	-.21
EnrCroisLT	65.95	-.31
EnrÉquCrRe	72.95	-.23
EnrRevCrPr	74.43	-.10
Int ÉqCrRe	74.63	-.55
IntCrMaxAc	51.79	-.65
IntCrMaxLT	60.49	-.67
NE cr lt	66.49	-.37
NE CrM.Act	68.05	-.27
NE RevCrPr	84.75	-.11
NEÉqCrRev	73.51	-.05
MackenziStarU$		
Int cr m-a	47.12	-.54
Int cr max	56.94	-.56
Int éq cr	69.20	-.43
Maestral Fonds		
Act amér	6.08	.03
Act can	7.76	-.01
Act Can FC	7.35	-.04
Act mond	5.36	-.05
ActmondRER	5.29	-.05
Cr Québec	23.77	-.05
Div Can	9.86	.02
Oblig can	10.20	-.01
Rép actif	7.88	-.04
Santé&bio	5.14	.01
Tech&télé	1.94	-.03
Manulife MIXFds		
CatMonTri	9.03	-.03
CtCnSéTri	10.03	—
Act Mond	8.92	-.10
AIM DisCan	10.11	-.02
Am Moy Cap	9.05	.05
Ap Act Can	10.05	-.01
App CnGrCp	9.91	-.02
AppAmMoyCp	9.13	.03
Appr Mond	9.74	-.14
CAppAmGrCp	9.18	.04
Cat cr int	8.94	-.25
Cat japon	9.39	-.17
CatAppInt	8.72	-.22
CCrAmGrCp	8.89	.03
CEssAmGrCp	9.10	.06
Cr Gr Cap	10.10	—
CrAmerMyCp	9.32	.03
CtAcAmToS	9.18	.04
CtAcCnToS	10.43	.01
CtAcMnToS	9.57	—
CtOccCrE&P	10.32	-.06
EssCanGrCp	10.01	.01
Fl Cro Am	8.97	.06
Fl DA Cda	10.26	.02
Fl Pt Intl	9.15	-.05
Mond Sect	9.21	-.01
RenCrtTrm	10.02	—
Manuvie-Cabot A		
Act can	17.40	-.02
Mnd MltSty	8.58	-.11
Val S res	14.86	-.05
Mavrix Fonds		
Amér Croi	3.78	.02
Croissance	1.94	-.01
Div & Rev	9.26	—
Divers	5.15	-.06
Enterprise	1.40	-.04
Explor	13.60	-.40
Mondial	10.02	—
Sierra Act	3.19	.01
Str ActCan	3.14	-.07
Str Oblig	5.16	.01
Mawer		
Act amér	15.95	.09
Act can	18.86	.05
Cdn Income	11.17	.01
Diver can	13.97	-.01
EqCrnRetEp	13.34	—
HiYld Bond	9.07	.01
NouvCanada	20.23	-.03
Oblig can	11.40	.02
World	19.81	-.35
MAXXUM		
Crois Div	15.14	.05
Janus AcAm	6.84	.01
Janus AcIt	5.95	-.07
JanusAARER	3.47	.00
JanusAIRER	3.96	-.04
MAX ActCdn	13.52	.01
MAX Div	12.40	.04
MAX ÉquCdn	9.19	.01
MAX Revenu	6.21	.01
MAX Vl Can	6.76	.04
Retraite	8.83	.03
MB Pooled		
Act amér	99.81	.53
Act Md Cro	8.64	-.03
Act Md Val	8.23	-.04
Act mond	10.89	-.05
Bal Growth	10.71	.00
Bal Value	8.85	-.01
Balanced	9.52	-.01
Cdn Eq Gr	53.86	.03
Cdn Eq Val	9.26	-.01
Cdn Equity	8.43	.00
CdnEquPlus	8.95	-.01
EquCrCRet	10.83	-.01
Fix Inc Pl	10.71	.01
Intl Eq	6.45	-.10
LT Fix Inc	10.14	.01
Priv équil	9.17	-.01
Sel ActCan	7.48	.00
Sel ActMon	5.79	-.03
Sel Equil	8.08	-.01
SelTRevFix	10.31	.01
TitRevFixe	56.16	.06
McElvaine		
McElvaine	15.46	—
McLean Budden		
act amér	30.80	.16
Act Mond	6.81	-.03
Act valeur	10.50	-.02
Decrod'act	20.92	-.02
Équilibré	15.34	-.01
intl	7.27	-.11
RevenuFixe	12.52	.01
MD (Gestion)		
Actions MD	13.99	-.04
CdnTaxMgPl	9.01	-.02
Cr PtCp US	2.85	.01
CrGrCapUS	4.00	.01
CrRGrcapU	5.09	.01
Div MD	15.29	.01
Equil MD	15.78	-.05
Intl Cro	5.15	-.13
IntlCroisR	5.05	-.12
Ob Mond MD	11.95	.01
Obl/Hyp MD	10.40	.01
Oblig MD	7.11	.01
Pl Aven MD	7.64	-.13
REER ActMd	5.57	-.05
REER PlAve	7.27	-.13
Sélect MD	11.81	—
US TaxMgd	6.57	.02
Vl GC USMD	6.56	.03
VREERGCUS	6.44	.03
-Med Disc LSVCC		
DMCI	9.08	-.02
FDMC II	9.83	—
Meritas SRI		
Act Amér	7.03	.03
InJantziSc	8.41	.03
Intl Equ	6.23	-.16
Oblig Can	10.43	.01
-Middlefield		
Alt En Cl	4.64	.02
Cdn Bal Cl	9.68	—
Enh Yield	10.42	.01
Gl Tech Cl	7.04	.04
Growth	3.84	.01
IncomePlus	11.20	—
IndActPlus	6.40	.04
Resource C	9.69	-.01
US Equ Cl	6.86	.05
Montrusco Bolt		
Crois Plus	7.76	.00
Équil Plus	8.54	.01
Rev Mond	11.14	.01
Val Plus	7.74	.00
Montrusco BT-B		
Act Amér	10.78	.08
Act Can	15.22	.03
Act EAEO	7.24	-.16
Act Mond	10.28	-.04
Can PetCap	15.99	-.07
Équilibré	10.30	-.01
Mmt TSE100	14.97	-.08
Rev Fixe	11.46	.01
Montrusco C$		
Act can +	12.09	.03
Cdn Co Equ	5.96	.01
Enterprise	25.57	-.10
Equil +	10.03	.00
Europe C	6.74	-.15
FidRevenu	10.44	.01
Ob Ind +	10.64	.07
Montrusco U$		
Act Am Imp	6.82	.05
Intl Equ	5.80	-.13
US Index	1.61	—
-MTC Growth		
MTC Croiss	9.16	—
NordOuest		
Croissance	8.38	.02
Equilibré	11.18	-.03
Innov	4.07	.02
Intl	10.18	-.22
RER Intl	2.98	-.06
Spéc Act	16.65	-.09
SpObHtRend	8.95	.02
-North Growth		
NGM US Equ	17.33	.15
-ONE Financial		
AbsRtnNote	9.49	—
Optima Strategy		
Crois amér	4.42	.02
Crois cdn	7.59	-.02
Crois Intl	4.60	-.05
Div amér	5.49	.03
Divers Cdn	9.98	.00
divers int	5.03	-.14
immobilier	9.18	.06
Pet Cap	9.38	-.09
RER div am	7.15	.06
RER divint	5.94	-.18
RER fixint	12.10	.01
Rev court	8.56	.00
Revfix cdn	10.87	.01
Revfix int	9.04	.01
Val amér	13.94	.07
Valeur Cdn	21.70	-.02
Valeur int	7.54	-.21
-Optimum		
Actions	11.49	-.10
Cr & Rev	8.66	-.07
Epargne	13.26	.00
Équilibre	20.43	-.09
Intl	5.69	-.09
Oblig	13.21	.00
-Orbit Group		
Mondiale	9.36	-.05
Orbit A.N.	5.94	.00
Orbit Can	5.22	.01
-Paradigm		
MktNtlPvn	10.00	—
Perigee Funds		
Accufund	8.81	.01
ActionsInt	5.27	-.13
ActNord-Am	6.76	.01
Batt US	6.12	.03
CdnAggGrEq	6.61	-.06
CdnSl35Equ	7.48	.01
Diversifié	7.47	.00
IndOblPlus	9.45	.01
LM val US	6.31	.05
Oblig mond	9.69	.01
Oblig sym	7.79	.00
ObligActif	9.62	.01
SectActCan	7.36	.01
T-Plus	12.09	.00
PHN Group		
Act Amér A	33.26	.24
Act can A	45.38	.10
Act Can VC	10.94	.01
Act Mnd VC	9.40	-.05
Act mond A	8.05	-.07
ActOutmerA	8.21	-.24
Cr Amér A	9.45	.05
Cr can A	20.65	-.03
Équil VC	10.20	-.01
FidRetÉq A	12.17	-.01
FidRtAcMnA	6.61	-.06
FidRtAcPlA	57.10	-.01
FidRtO-M A	8.27	-.23
HypObCtTmA	10.16	.01
MonAcRER A	5.33	-.04
Oblig VC	10.14	.01
OblRenGl A	10.64	.01
ObRnd él A	10.31	.01
PH& RevDvA	49.76	.21
PH&N équ A	13.32	-.01
PH&N obl A	9.65	.01
US PPF A	269.27	1.90
USDivInc A	8.08	.06
Vintage A	22.39	.05
PHN Group Ser O		
Act Amér O	33.33	.24
Act can O	45.47	.10
Act Can VC	11.00	.01
Act Mnd VC	9.51	-.05
Act mond O	8.10	-.07
ActOutmerO	8.23	-.24
Cr Amér O	9.46	.05
Cr can O	20.69	-.03
Équil VC	10.23	-.01
FidRetÉq O	12.18	-.01
FidRtAcMnO	6.62	-.06
FidRtAcPlO	57.16	-.01
FidRtO-M O	8.28	-.24
HypObCtTmO	10.17	.01
MonAcRER O	5.35	-.04
Oblig VC	10.15	.01
OblRenGl O	10.65	.01
ObRnd él O	10.33	.01
PH& RevDvO	49.90	.21
PH&N équ O	13.34	-.01
PH&N obl O	9.67	.01
USDivInc O	8.10	.06
Vintage O	22.56	.05
Place. Sceptre		
Act can	111.21	.15
Act étrang	583.93	-3.14
Actions	326.03	-.07
EFT	201.97	.02
Équilibrée	635.68	-.15
Obligation	431.68	.48
Port Ensemble		
Pt Act Cns	6.93	-.12
Pt Act dyn	4.83	-.11
Pt Act mod	7.23	-.18
Pt RER dyn	6.66	-.07
RER ConEns	7.19	-.09
RER ActCns	7.42	-.08
-Primerica Conc		
Conser can	9.61	-.01
Cr ac in R	5.24	-.07
Cr act can	9.44	-.03
Cr act int	7.73	-.07
Cr can	9.91	-.03
Cr int	9.38	-.08
Équil can	10.15	-.01
Fortecrcan	9.43	-.03
Fortecrint	8.38	-.07
Revenu can	9.52	.01
-Professionnel Qc		
Act Asie	9.07	-.12
Act Can	16.55	.01
Act Euro	7.04	-.25
Act Intl	9.05	-.10
Crt Terme	9.49	.00
Equil-Cro	8.42	-.02
Equilibré	11.49	-.01
Ind amér	5.85	.04
Mond Diver	7.46	-.02
Oblig	11.81	.01
Quadrus Invest		
Act Am (J)	6.83	.01
Act Am (L)	5.83	.03
ActCan(MX)	13.59	.01
ActDiv(L)	9.17	.00
ActInt (J)	5.94	-.07
Am ScMC(G)	6.80	.03
Can A (T)	9.87	-.07
Cr Can (G)	7.42	.00
CrStrÉq(L)	9.50	.01
Div (MX)	12.44	.04
ÉqCan (MX)	9.21	.01
Éthique(G)	8.05	.00
Fol ActCan	7.94	.00
Fol ActMnd	6.11	-.05
Fol RevFix	10.50	.01
Folio Acc	8.02	.00
Folio Éne	7.87	.00
Folio Équ	9.19	.00
Folio Mod	9.02	-.01
Folio Prud	9.69	.00
Ind Ém (G)	9.85	-.06
Int A (T)	7.10	-.15
M I Euro	6.21	-.11
M U CdnRes	11.22	-.05
M U PrMet	11.75	-.25
M U SM Cda	9.34	-.05
M U SM FE	9.23	-.19
Obl Soc(G)	10.48	.01
OblAct (G)	8.66	.01
Oblig (L)	10.33	.01
Rev (MX)	6.21	.01
Rev Pl (L)	11.26	.02
ScCanMC(G)	8.35	-.04
ScCrAm (L)	4.70	.03
ScCrCan(L)	5.20	.01
Unmdforcro	8.54	-.19
Unv Am Cr	9.64	.05
R Distinction		
AudDistPt	9.69	-.07
DynDistPt	9.64	-.08
ÉquDistPt	9.72	-.07
ModDistPt	9.87	-.04
PruDistPt	9.92	-.03
RBC Adv Corp		
Act US	7.50	.04
Emerg Mkts	9.16	-.13
Gl SmCp Eq	7.08	-.02
Glo Bal	9.16	.00
Mnd Titans	8.65	.01
ScMdMedCom	5.52	-.01
ScMdTndCns	8.55	.04
ScMndInfra	8.21	-.04
ScMndRess	10.00	-.08
ScMndScSnt	6.95	.05
ScMndSvFin	7.58	-.02
ScMndTech	5.66	-.01
Sht-Trm In	10.12	.00
RBC-Advisor Ser		
BC Cdn Eq	10.27	.06
Cdn Bond	10.75	.01
Glo Hi Yld	10.58	.00
InvFocN.A.	9.99	.07
RBC-Royal Index		
Américain	7.91	.08
Can d'ind	11.80	.00
Idx RER	6.68	.05
Ind Ob Cdn	10.69	.01
RERIntlInd	6.03	-.16
RBC-Royal Mutual		
Act Asia	6.06	-.10
Act Can	13.77	-.02
Act Euro	12.57	-.37
Act Itl	10.43	-.26
Act US C$	19.03	.13
Act US U$	12.75	.06
Can Rev CT	10.98	.00
Crois Can	14.66	-.08
Dividendes	26.26	.16
Ener	24.35	-.14
Équil Cr	9.14	-.03
Équil Mond	10.32	.00
Equilibré	9.13	-.02
Intl Oblig	10.15	.01
Mét Préc	14.75	-.32
Mnd Titans	8.20	.01
mondial éd	6.61	.01
O'S Act Cn	11.14	—
O'S Cr US	9.82	.04
O'S Val US	9.56	.05
Oblig	5.78	.00
Pt Cr Sél	15.83	-.04
Pt Éq Sél	16.27	-.01
Pt Pru Sél	14.48	.00
PtCD ChSel	6.37	—
PtCroChSel	7.53	—
PtÉquChSel	8.65	—
PtPruChSel	9.45	—
Rev gest	8.46	.02
Rev Mens	10.33	.02
Sc Bi&Tech	5.50	.01
ScMdMedCom	2.71	.00
ScMdTndCns	7.89	.03
ScMndInd	6.99	-.04
ScMndRess	9.77	-.06
ScMndScSnt	7.58	.05
ScMndSvFin	6.74	-.02
SctMondTch	1.70	.00
Soc Am MC	12.78	.09
SocAmMC U$	8.56	.04
Valeur Can	10.22	.01
-REA Inc		
REA	12.94	-.11
-Real Assets		
RA Bond	10.40	.01
RA Cdn Eq	7.92	.01
RA Soc Ld	6.63	-.01
RA US Eq	6.55	.04
-Relance cd LSVCC		
Rel Cdn	8.57	-.02
-Remec		
Équilibré	10.61	—
Renaissance		
Cro f a U$	15.59	.10
Croiss can	18.28	-.03
Croiss f a	23.29	.15
Croiss int	10.33	-.20
Croiss m	5.66	-.03
Éq can	17.09	.01
Euro	12.55	-.47
Fid rev c	8.45	.00
FidRevCnII	10.03	.00
Haut ren c	9.61	.01
Ind RER a	6.94	.06
M fin dév	10.83	-.22
Oblig can	10.79	.01
Pet cap c	12.31	-.05
Rép tact	7.27	-.05
RER Cr Int	3.57	-.07
RER cr m	4.76	-.03
RER ind i	6.61	-.19
RER sec m	5.09	.00
RER tact	7.23	-.05
RER tech m	1.60	.00
RER ValMon	4.56	-.08
RevDivCan	9.96	.03
Sec mond	5.98	.00
Tech mond	1.53	.00
Val amér	7.53	.02
Val base c	20.98	.02
Val éq c	11.61	.01
Val m	12.20	-.22
Valamér U$	5.04	.02
Sagit Group		
C Amer C$	1.59	—
C Amer U$	1.06	-.01
C AmGr C$	5.22	—
C AmGr U$	3.50	—
C Balanced	1.52	—
C China C$	1.81	.01
C China U$	1.21	—
C Glo C$	2.11	-.01
C Glo U$	1.41	-.01
C Growth	.89	—
C Pac C$	.87	—
C Pac U$	.58	—
C Pre Met	.70	—
C Resource	.33	—
C Spe Equ	1.46	.01
C Tech	2.52	.01
C Tech U$	1.69	.01
TC Bond	8.26	—
TC Div	3.20	—
TC Pens	11.51	-.01
TC Value	5.06	.01
Saxon		
Cros Mond	12.10	-.03
D'actions	19.44	-.10
Équilibré	15.14	-.04
Petite Cap	13.88	-.03
Rev élevé	10.63	-.01
Sceptre Funds		
Act. can.	8.81	-.01
Actions	35.79	-.14
Équilibré	14.22	.00
Income Tr	10.88	.01
mondialact	13.26	-.07
Obligation	12.03	.01
-SciVest Funds		
Agg MN EU$	69.44	—
AggMktNeEq	104.48	—
Con MNEqU$	68.07	—
ConMktNeEq	102.43	—
Mkt NeutEq	103.37	-.52
MktNeutEqU	69.19	-.34
US EldPlU$	63.29	—
US EqIndPl	95.24	—
-SEI Inv - I Cl		
AcFblCapAm	4.40	.03
AcFrtCapAm	5.48	.03
Act Can	13.35	-.02
Act EAEO	3.92	-.11
ActMarÉm I	3.26	-.06
Core équ	5.03	-.01
Rv Fix Gs	11.30	.01
-SEI Inv - O Cl		
AcFblCapAm	4.41	.03
AcFblCpCan	9.31	-.05
AcFrtCapAm	5.49	.03
Act Can	13.38	-.02
Act Divers	3.75	-.01
Act EAEO	3.93	-.11
ActMarÉmer	3.27	-.06
CanRvFixGs	11.30	.01
Core équ	5.04	-.01
Eq Cr Pl	3.96	-.02
Eq Croiss	4.20	-.01
Eq Revenu	4.51	-.01
Obl Md Rnd	5.25	.01
Syn FC Am	7.35	.06
Syn Intl	5.69	-.16
-SEI Inv - P Cl		
Act Divers	3.65	-.01
Act Mond	3.40	-.02
CanRvFixGs	11.30	.01
Core équ	5.02	-.01
Eq Cr Pl	3.86	-.02
Eq Croiss	4.13	-.01
Eq Revenu	4.48	-.01
Sentry Sel Cap		
BlChIncTr	19.97	—
Cdn Ene Gr	14.95	.03
COINS	19.14	—
CrMétPréc	12.31	-.19
DivIncTrII	9.77	—
Energies	4.01	-.01
Foc Biotec	5.19	.03
Foc Gr&Inc	19.47	—
Foc Tech	1.81	.00
Foc Wealth	8.00	.05
GlIndInTr	19.75	—
PlaceImmob	10.70	.01
Res can	16.17	.02
Rev can	9.34	.01
-Skylon (CE)		
Cap Yld Tr	21.92	.06
GlCpYlTrII	23.77	.15
GloCpYldTr	26.35	.16
Sax DvVlTr	9.67	-.01
-Sprott Ast Mgmt		
Act Can	15.45	-.15
Aurifère	21.56	-.57
Bl/BearRSP	5.29	—
Hedge LP	30.66	—
HedgeLP II	9.47	—
Standard Life A		
Act can A	15.44	.04
Act eur A	5.21	-.16
Act int A	8.10	-.09
Act mdl A	6.04	-.06
Act US A	8.96	.04
Act USmy A	6.97	-.02
ActfbcapA	12.82	.01
Div can A	26.98	.15
ÉquilibreA	13.09	.01
Obl interA	12.54	.01
Obl reél A	10.41	.02
Oblig canA	10.49	.01
REReqmdl A	7.72	-.04
RERS&P500A	5.71	.04
RERtacmdlA	5.45	-.04
RERtacUS A	5.72	.04
Ress nat A	11.15	.03
Rev mens A	14.19	.04
Sci&TechA	3.34	.00
Standard Life L		
Act Can L	15.58	.04
Act Cnfb L	12.94	.01
Act euro L	5.18	-.16
Act mon L	6.08	-.06
Act US L	9.04	.04
Divcancr L	27.10	.15
ObligCan L	10.48	.01
ObligInt L	12.52	.01
Rev mens L	14.32	.04
Tact Mdl L	5.50	-.04
US moycapL	7.03	-.02
Stone Fonds		
CAMAF Div	4.60	—
FlagGthInd	5.91	-.02
Health Sci	7.39	-.10
Prin act	6.16	.01
Prin Cr&Rv	4.35	.01
Prin Mond	3.24	-.03
-StoneHedge		
A/V act NA	9.28	—
Synergy		
Amér Cr	3.62	.02
Amér Cr U$	2.43	.02
C Momentum	6.77	-.02
Can Croiss	5.94	-.01
Can Ext	2.83	-.01
Can Rev	4.47	-.01
Can Style	5.69	-.02
CanPetite	5.34	-.06
CanRépTac	5.51	-.01
CanValeur	5.52	-.02
Court Term	5.45	—
E Mom U$	2.15	-.05
E Momentum	3.21	-.08
M Momentum	2.88	-.02
MdMomentU$	1.93	-.01
Mnd Croiss	3.03	-.02
Mnd Extr	4.37	-.04
Mnd ExtrU$	2.93	-.02
Mnd Style	3.55	-.04
Mnd Val U$	2.30	-.02
Mnd Valeur	3.43	-.04
MndCroisU$	2.03	-.01
MndCrTrme	5.04	-.01
MndStyleU$	2.38	-.02
RER Cr Am	3.85	.02
RER Cr Mnd	3.00	-.02
RER E Mom	3.06	-.07
RER Ex Mnd	4.19	-.04
RER GsStMd	3.05	-.03
RER Mo Mnd	2.63	-.02
RER Vl Mnd	3.53	-.03
Talvest		
Act Cdn Cr	5.17	—
ActCdnFaib	16.38	-.06
Asiatique	11.20	-.17
Can Multi	3.82	-.01
Cdn RepAct	6.70	-.01
Chine Plus	8.83	-.10
Dividendes	12.76	—
Euro RER	2.44	-.07
Europeen	8.82	-.26
FPX Cro A	7.38	-.01
FPX Cro C	7.75	-.01
FPX Équ A	8.64	—
FPX Équ C	8.85	-.01
FPX Rev A	9.57	.01
FPX Rev C	9.73	.02
Gl Fai Cap	6.83	-.03
Gl Sc San	11.68	-.04
Gl Sc&T C$	19.02	—
Gl Sc&T U$	12.74	.01
Glo Act	3.26	-.04
Glo Multi	4.97	-.03
Glo Res	5.05	-.06
Intl Act	2.85	-.08
Mill NvGen	19.56	-.07
Mill RevÉl	10.19	-.01
Obl Ht Rnd	8.99	—
Oblig	11.89	.03
RER Asiati	3.26	-.05
RER Gl Act	2.80	-.03
RER Gl Res	5.05	-.06
RER GlFbCp	2.06	-.01
RER Glo	3.64	-.04
RER GlRpAc	5.45	-.02
RER GlScSn	4.56	-.02
RER IntAct	2.84	-.08
RER Multi	6.22	-.04
RERChinePl	3.34	-.04
RERGl Oblg	5.65	—
RERGlSc&Tc	.81	—
Revenu	11.66	.01
ValActCdn	10.50	-.03
ValLine C$	21.70	.19
ValLine U$	14.54	.15
ValLineRER	3.00	.03
TD Adv Series		
ActionsCdn	7.74	-.01
ActOptiCdn	8.59	.01
ActPCapCan	9.76	-.04
Comm&Div	5.32	—
CrAmMoyCap	6.83	.04
Crois Intl	4.56	-.11
CroisÉquil	8.56	-.01
Croiss div	9.72	.04
GrSocAm-A	9.04	.05
MarÉmerg	6.97	-.15
Ob rnd rél	11.12	.05
Oblig Cdn	10.78	.02
PetitesSoA	9.13	.08
RER SélGlo	5.38	-.06
RER VIS Am	5.53	.04
RERCo&Div	5.37	—
RERMarÉmer	7.14	-.15
RERSciTech	2.59	—
Ressources	10.80	-.11
Rev équil	9.81	—
Rev haut	10.51	—
Rev men	10.53	.02
ScideSanté	5.71	.02
SciTech	2.64	—
SélectGlo	5.34	-.06
ValS reAm	5.51	.04
VIS rescan	9.77	—
TD Fonds-e		
InAmér-eU$	15.03	.10
Ind can-e	10.51	.01
Ind int-e	7.53	-.20
Ind jap-e	6.79	-.14
IndOblig-e	10.47	.01
IndRERAm-e	7.20	.06
RENasdaq-e	2.76	.01
TDInAm-e$C	22.46	.16
TD Index-Inv Ser		
Ind am-I$C	10.40	.07
Ind am-I$U	6.96	.05
Ind can-I	10.13	.01
Ind jap- I	6.58	-.13
IndÉquil-I	9.38	-.01
IndEuro- I	5.97	-.19
IndInter-I	7.44	-.20
IndOblig-I	10.37	.01
IndREInt-I	5.47	-.15
IndRERAm-I	6.28	.05
InMDJInd-I	7.85	.05
InRENsdq-I	2.63	.01
MDJInd-I$U	5.25	.03
OblÉtatC-I	11.77	.01
TD Invest Series		
Act amér	14.89	.11
Act Can	22.29	-.01
Act Intl	15.28	-.43
ActOptCan	16.83	.01
ActPCapCan	23.58	-.07
AmérActRER	6.82	.05
AsieAct RE	5.69	-.13
Comm&Div R	5.57	-.01
Comm&diver	9.75	-.01
Cr lat am	5.62	-.05
Cro équil	16.42	-.01
Cro euro	11.70	-.33
Cro japon	5.25	-.11
CroÉuro R	4.80	-.13
Crois asie	7.10	-.16
Crois intl	7.79	-.20
Croiss div	26.72	.12
Équilibré	15.32	—
Hypotheque	61.75	.01
Mar émerg	5.55	-.12
Mar émerg	6.84	-.14
Mét préc	22.13	-.51
Mon rép ac	6.60	-.03
Moy soc am	21.32	.12
Ob rnd rél	13.03	.07
Obl RER In	11.21	—
Oblig can	12.58	.02
Oblig Crt	9.66	.01
PetitesSoA	10.08	.09
Res éner	11.99	-.02
Ressources	12.11	-.13
Rev div	17.51	.04
Rev équil	10.85	—
Rev haut	8.73	—
Rev men	11.15	.02
Sc & tec R	2.36	-.01
Sci & tech	11.50	-.01
Sci santé	11.93	.04
Sci santéR	6.07	.03
Sél glo RE	4.96	-.05
Sélect Glb	9.45	-.10
Val Sur Am	12.32	.08
VIS rescan	18.80	—
VISûresC R	5.94	.04
TD INVEST U$		
Act amér	9.97	.08
ActPtCapAm	6.75	.06
Comm&Diver	6.53	—
Cr Am M-C	14.27	.09
Cr Lat Am	3.76	-.03
Intl crois	5.21	-.14
Sci & Tech	7.70	—
Sci Santé	7.98	.02
Val Sur Am	8.25	.06
TD MAP FDSMRT A		
CrAud	7.95	-.11
CrBourMax	7.21	-.13
RER CrAud	8.18	-.09
RER CrBoMa	7.36	-.11
RER CrÉq	8.60	-.07
RER ReCrM	9.04	-.05
TD MAP FDSMRT P		
CrAud	7.54	-.11
CrBourMax	7.07	-.13
CrÉq	8.31	-.09
RER CrAud	7.24	-.08
RER CrBoMa	6.76	-.10
RER CrÉq	8.39	-.07
RER ReCrM	8.84	-.04
RER Rev	9.26	-.03
Rev CrMo	8.89	-.06
Revenu	9.07	-.04
TD MAP Idx Plnv		
CrAud	7.91	-.11
CrBourMax	7.14	-.13
CrÉq	8.38	-.09
CrMod&Rev	8.73	-.06
RER CrAud	7.63	-.08
RER CrBoMa	6.81	-.09
RER CrÉq	8.09	-.07
RER ReCrM	8.47	-.05
RER Rev	8.92	-.03
Revenu	9.09	-.04
TD MAP Ind ePt		
Cr Équ RER	7.95	-.07
CrBoM e	7.78	-.13
CrÉq e	8.77	-.09
P GCrAud-e	8.04	-.11
ReCrMo e	9.28	-.07
RER CAu e	7.68	-.09
RER CBM e	6.86	-.10
RER RCM e	8.87	-.05
RER Rev e	9.26	-.03
Revenu e	9.03	-.04
TD MAP Port Adv		
CrAud	8.00	-.11
CrBourMax	7.35	-.14
RER CrAud	8.06	-.09
RER CrBoMa	7.24	-.11
RER CrÉq	8.60	-.08
RER ReCrM	9.05	-.06
TD MAP Port Inv		
CrAud	7.29	-.10
CrBourMax	6.51	-.12
CrÉq	8.16	-.09
RER CrAud	7.25	-.08
RER CrBoMa	6.62	-.10
RER CrÉq	8.33	-.08
RER ReCrM	9.08	-.06
RER Rev	8.98	-.04
Rev CrMod	8.88	-.07
Revenu	9.17	-.05
-Tech Inv LSVCC		
CSTGF	9.89	—
TFC Funds Inc.		
Amer Eqty	3.99	.03
Cdn Bond	5.02	—
Cdn Equity	5.69	—
Intl Eqty	4.68	—
The Putnam Funds		
Cdn Bal	8.69	.01
Cdn Bond	10.27	.01
Cdn Equity	8.08	.01
Glo Equity	6.87	-.03
Intl Equ	6.96	-.16
U.S. Value	6.87	.05
U.S. Voy	6.61	.05
-Third Cdn Gen		
ThdCdnGen	17.50	.07
Tradex		
Act Mond	7.71	-.11
Actions	10.32	-.03
Oblig	10.01	.02
-Triax (IR/NPV)		
CaRTS	20.24	.05
CaRTS III	19.65	.06
CaRTS Tec	18.96	.05
Div Hi-Yld	8.72	-.02
NM Tech Tr	5.58	.01
TDK Res	9.83	-.05
TR3 Trust	5.76	.02
Triax RLP	10.65	-.11
Triax RLP2	15.08	-.05
Triax Capital		
Triax Gro	5.39	-.01
-Tricycle		
BDC N-2	135.50	1.48
BDC N-3	112.22	1.29
BDC N-4	116.38	1.41
BDC N-5	124.70	1.53
BDC N-6	106.09	1.38
BDC N-7	102.32	1.47
-Value Contr		
Cdn Equity	1614.00	—
-Vertex One (LP)		
Balanced	10.73	—
Vertex	24.48	—
-Vision Europe		
V Euro	6.62	—
-Zenith Fonds		
Zenith-Cap	9.92	—

FONDS MONETAIRES

Cour. - rendement courant.
Eff. - rendement effectif.

Fonds	Cour.	Eff.	Chg
@rgentum C$			
Pt tit CT	.40	.40	—
Acuité Fonds			
FMM	.25	.25	—
AEGON Fnds imaxx			
MMF	1.64	1.66	.05
AGF Gestion			
MM	1.20	1.21	.01
MM U$	.24	.24	—
AIC sér revenu			
MM	1.92	1.94	.01
MM Am	.27	.27	.01
AIM (Trimark)			
Intérêt-SC	1.85	1.87	—
IntérêtDSC	.97	.97	—
MM Amer-SC	.21	.21	-.01
MM AmerDSC	.15	.15	-.02
AIM/Trimark			
MarchéMoCa	1.50	1.51	—
Altamira			
B-Trésor	2.40	2.43	—
Ave Université			
Espèces	1.40	1.41	-.10
Banque Nationale			
B-Trés	2.09	2.11	—
Gest Trés	2.82	2.86	—
Liquidité	2.62	2.65	—
MM	2.03	2.05	—
MM US	.22	.22	—
-Beutel Goodman			
MM	2.21	2.23	.01
BMO Mutual Funds			
FMM	1.53	1.54	—
FMM $ US	.10	.10	-.01
FMMAirMile	1.50	1.51	—
Prest FMM	2.44	2.47	—
Brandes			
MarMon can	1.51	1.52	.01
Cartier Mutual			
FMM	1.88	1.90	-.01
CI Funds Inc.C$			
CI FMM	1.73	1.75	.00
CI Funds U$			
CI FMM US	.24	.24	.00
CIBC Placements			
B-Trés cdn	1.76	1.78	.00
FMM	1.80	1.82	.00
FMM $US	.23	.23	-.01
FMM $US1MM	.51	.51	—
FMM $US3MM	.59	.59	—
FMM $US500	.46	.46	—
FMM 1MM	2.54	2.57	—
FMM 3MM	2.70	2.74	—
FMM 500	2.43	2.46	—
PrBTrés1MM	2.45	2.48	—
PrBTrés3MM	2.58	2.61	—
PrBTrés500	2.34	2.37	—
Priv BTrés	2.18	2.20	.00
Clarica Funds			
MM	1.10	1.10	.00
Clarington Cdn$			
FMM	1.94	1.96	—
Desjardins			
FMM	1.85	1.87	—
DYNAMIC MUTUAL			
Dyn FMM	1.81	1.83	-.01
DynamicNova Fnds			
cdnmamonét	1.61	1.62	—
E&P - Advisor			
Bons Trés.	1.13	1.14	—
Monétaire	1.81	1.83	—
E&P - D Class			
Monétaire	1.66	1.67	—
Ethical Funds			
FMM	1.54	1.55	—
EVOLUTION -Fonds			
FMM	1.90	1.92	.02
Fidelity C$ Sr-A			
FMM Can	1.88	1.90	—
Fidelity U$ Sr A			
US FMM	.30	.30	-.01
Fonds Hartford			
MM DSC	.89	.89	—
MM SC	1.01	1.01	—
Fonds R			
CorpTreasA	2.13	2.16	.00
MMonét	1.60	1.61	.00
Fonds Scotia			
Bons Trés	1.59	1.60	—
CanAm MM	.29	.29	.00
Marché Mon	1.93	1.95	.00
PBT100	2.18	2.20	.00
PBT1MM	2.55	2.58	.00
PBT250	2.39	2.42	.00
FrkTmp-Bissett-A			
MM	1.90	1.92	.01
FrkTmp-Bstt-F C$			
MM	2.43	2.46	.01
FrkTmp-Frkln U$			
MM	.38	.38	.01
FrkTmp-TmpltnC$			
B-Trés	1.98	2.00	.01
-GBC Fonds			
MM	1.98	2.00	—
GGOF Inc - Cls			
M moné Can	1.89	1.91	—
RER mo am	.46	.46	—
GGOF Income-Mut			
M moné Can	1.19	1.20	—
RER Mmoam	.16	.16	.01
Héritage/Coop			
MMF	1.93	1.95	.01
HSBC Gestion com			
Gcmarmoncn	2.71	2.75	-.01
HSBC Series A C$			
MM $ Amér	.28	.28	.01
MM Can	2.13	2.15	—
HSBC Series B C$			
MM $ Amér	.28	.28	.01
MM Can	2.13	2.15	—
ING Fonds			
MMF	1.69	1.71	-.01
-Integra Funds			
Ct Trme	1.87	1.88	—
Investors			
Cdn HY MMF	2.10	2.12	—
MM Cdn	1.71	1.72	—
MM E-U	.32	.32	—
Mac MAXXUM P			
MAX MMF	2.27	2.30	-.01
Mackenzie C$			
Gest Enc	2.21	2.23	—
MM A	1.55	1.56	—
MM B	1.82	1.84	—
Mackenzie U$			
M ammarmon	.14	.14	—
Maestral Fonds			
Marchémon	1.75	1.76	—
Mavrix Fonds			
MM	1.93	1.95	-.02
Mawer			
Cdn MMF	2.13	2.15	—
MAXXUM			
MAX MMF	2.01	2.03	—
MB Pooled			
marché mon	2.82	2.86	.00
McLean Budden			
Monétaire	2.19	2.21	.00
MD (Gestion)			
Moné MD	2.30	2.33	—
Meritas SRI			
MM	1.73	1.74	-.01
-Middlefield			
MMonét	2.07	2.09	.00
Montrusco C$			
T-Max			—
NordOuest			
FMM	1.84	1.86	.01
PHN Group			
MMF A	2.39	2.42	—
US MMF A	.76	.76	—
PHN Group Ser O			
MMF O	2.82	2.86	—
US MMF O	1.26	1.27	—
-Primerica Conc			
Pt Can MM	.90	.90	.01
Quadrus Invest			
MMF (MX)	2.02	2.04	—
RBC-Royal Mutual			
B-TCan	1.87	1.89	—
MM $US	.35	.35	—
MM Plus	2.57	2.60	—
MMCan	1.95	1.97	.01
Renaissance			
Bons T Can	1.60	1.61	.00
MM amér	.43	.43	.00
MM can	1.88	1.89	.00
Sagit Group			
TC MMF	1.72	1.73	—
Sceptre Funds			
MMF	2.05	2.07	.00
-SEI Inv - I Cl			
MM	2.10	2.12	.03
-SEI Inv - O Cl			
MM	2.67	2.71	—
Standard Life A			
Mar mon A	1.95	1.97	—
Standard Life L			
MM L	1.95	1.97	—
Standard Life N			
MMF SF	1.95	1.97	—
Stone Fonds			
Prin MM	1.69	1.70	—
Talvest			
MM	1.89	1.91	—
TD Adv Series			
MMCanadien	1.70	1.71	—
TD Invest Series			
Bons T can	1.85	1.87	—
Mar m amér	.37	.37	-.01
Mar m can	1.99	2.01	—
Mar m Plus	2.58	2.61	—
The Putnam Funds			
Cdn MMF	1.73	1.75	-.05

FONDS AUTONOMES

Fonds	VANPA	Chg
-ADA INVESTMENT		
Divers	35.75	—
AIC dist-gar 75%		
Av Univers	2.38	-.07
Cib Am	5.65	—
Dist ac Md	2.43	-.06
Dist Av Am	4.38	.03
Dist Av II	3.50	—
Dist MM	5.69	—
Dist Val	3.14	.01
DistAcRvAm	4.57	.02
DistActRev	4.21	.02
DistCa Dv	4.42	.03
Div Uni	1.95	-.01
AIC dist-gar100%		
Av Univers	2.32	-.07
Cib Am	5.60	—
Dis Ac Rev	4.08	.02
DisRev Am	4.45	.03
Dist Ac Md	2.36	-.06
Dist Av Am	4.31	.03
Dist Av II	3.45	—
Dist Ca Dv	4.29	.02
Dist MM	5.64	—
Dist val	3.07	.02
Div Uni	1.91	-.01
AIM SEG		
D CanCrSél	5.84	.01
D CrSélect	5.75	.00
D ÉqSélect	5.27	—
Dist OblCa	6.36	.01
-Batirente		
Act can	21.84	-.04
Act intl	14.00	-.23
FMM	20.00	—
Intrépide	18.27	-.08
Oblig	30.44	.04
Prévoyant	25.02	-.09
Trésorerie	19.95	.01
-BPI Héritage (T)		
Dis AcInII	7.99	-.20
Dis AcMdII	7.93	-.03
DistAcAmII	9.85	.10
MarMon II	11.77	—
Ob Can II	12.24	—
Sig RE II	14.15	.02
SigDisCan	15.68	-.01
SigDistCan	8.45	-.01
SigDistExp	7.47	-.03
SigDREB II	12.86	.02
SigEqCanII	10.67	—
Sign RD II	13.07	.02
-BPI Héritage I		
Dis Ac Mdl	7.98	-.03
Dis AcIn I	8.04	-.21
DisRevÉlBI	12.80	.03
Dist AcAml	9.90	.10
Dist can I	15.74	-.01
Mar Mon I	11.80	—
Obl Can I	12.27	—
Sig RE I	14.22	.03
Sig RevDvl	13.13	.02
SigDisCanl	8.52	-.01
SigDisEx I	7.50	-.03
SigEqCan I	10.73	—
-Can Vie Gen		
AcMdRER(T)	9.86	-.28
Act Can(B)	11.09	-.08
Act Md (L)	5.45	-.12
Act NAm(E)	4.17	-.13
ActAmCr(L)	5.41	-.14
ActCd(AGF)	11.95	-.02
ActCdn (L)	8.15	-.10
ActCdn (T)	11.40	-.14
ActCdn(TE)	11.06	-.14
ActCn(AIC)	9.02	-.12
ActEuro(L)	6.03	-.11
ActMd(AIC)	5.22	-.21
ActMnd(TE)	6.72	-.12
ActMond(T)	11.40	-.32
AsiePac(L)	7.09	.01
CanCrPl(L)	7.14	-.06
CdnHar(CI)	13.62	-.10
CnCrDyn NE	7.56	-.15
Con CrMxNE	6.95	-.16
Con Cro NE	7.89	-.14
Con Mod NE	8.63	-.11
ConCons NE	9.27	-.10
Cr Am (F)	6.57	-.18
CrAmé(AGF)	4.17	-.12
CrEur(AGF)	9.14	-.16
CroCn(AIM)	7.31	-.06
Croiss (E)	7.62	-.08
CrRvC(AGF)	10.44	-.04
Div (AGF)	9.45	-.08
EAEO (L)	6.29	-.06
ÉcoDem(CI)	8.44	-.16
Équil (B)	10.45	-.07
Équil (E)	9.04	-.05
Équil (T)	13.59	-.09
FrtNord(F)	12.96	-.07
Gest Pl(L)	8.94	-.07
HarC&R(CI)	12.45	-.05
HtRvDiv(L)	14.48	-.12
I AA(TDCQ)	6.25	-.16
I AC(TDCQ)	9.96	-.09
I AM(TDCQ)	6.17	-.09
I Éq(TDCQ)	9.68	-.07
I OC(TDCQ)	11.85	.02
Inc (E)	11.65	.02
IntPtRER F	6.02	-.13
IREA(TDCQ)	5.96	-.10
MM (L)	11.30	.00
MM SC (L)	11.46	.00
ModConsCon	9.75	-.04
ModCrDyCon	8.24	-.08
ModCrMxCon	7.81	-.12
ModCroCon	8.74	-.07
ModlModCon	9.89	-.06
OblCd(AGF)	11.16	.02
OblInt (L)	10.49	-.05
Pet Cap(B)	13.60	-.03
Pt Intl(F)	7.22	-.15
RER AM(CI)	7.08	-.12
Rev Fix(B)	11.56	.02
RevFixe(L)	11.90	.03
RpAcCdn(F)	11.31	-.02
RTAC(AGF)	8.21	-.07
Vl Am(AIC)	6.81	-.18
Vl am(AIC)	6.33	-.19
WrEqRSPAIC	5.61	-.20
-Canada-Vie		
Act can	137.09	-1.66
Act euro	12.43	-.22
Act mond	45.24	-.99
ActAmCrPl	5.36	-.14
ActCanCrPl	7.06	-.06
Asie pacif	7.18	.01
Flex EAEO	6.22	-.06
Gest place	38.58	-.30
HautRevDiv	14.87	-.12
MM	75.84	.00
Oblig int	16.27	-.08
Rev Fixe	119.37	.27
-CanLife Private		
AccEuro 20	8.19	-.19
DevÉtranPl	10.79	.00
GestDevPl	10.23	-.02
MM	10.11	.00
VIS rMon L	6.82	-.13
-Cdn Gen'l (CE)		
Inv GénCdn	12.22	-.03
-Cdn World (CE)		
Cdn Mond	3.30	-.06
CI Dist (TM)		
ClLandmAm	8.21	—
Cl Dist MM	11.63	—
DistValMon	8.01	-.07
Harb dist	13.47	.02
Mondial	8.55	-.06
R&C Harbr	12.28	.01
CI GIF A 100/100		
CI FPG MM	11.17	—
CI Pt Cons	9.97	-.01
CI Pt CrAd	7.88	-.05
CI Pt Cro	8.61	-.03
CI Pt Mod	9.21	-.03
FPG Ac RER	4.44	-.01
FPG Act Am	4.52	.04
FPG ActInt	4.67	-.12
FPG ActMon	4.49	-.02
FPG am Lan	6.14	—
FPG équInt	7.77	-.03
FPG mond	6.78	-.04
FPG RC Har	12.58	.01
FPG RER AA	4.47	.05
FPG RER AL	5.92	—
FPG revCan	10.58	—
FPG ValMon	8.75	-.08
FPGCanSign	10.91	-.01
FPGÉcDémMn	7.41	-.03
FPGÉqCnSig	11.34	—
FPGHarbour	13.24	.02
FPGObliCan	11.71	—
FPGRERAcMn	6.45	-.05
FPGRERÉcDM	7.35	-.02
FPGRERÉqIn	7.53	-.01
SignFPG RE	15.01	.03
SignFPGdiv	11.96	.02
CI GIF B 75/100		
CI FPG MM	10.14	—
CI Pt Cons	9.91	-.01
CI Pt CrAd	7.71	-.05
CI Pt Cro	8.67	-.04
CI Pt Mod	9.14	-.02
FPG Ac RER	6.85	-.01
FPG Act Am	7.12	.07
FPG ActInt	6.99	-.18
FPG ActMon	6.86	-.03
FPG am Lan	6.88	—
FPG équInt	8.18	-.03
FPG mond	7.59	-.05
FPG RC Har	10.20	.01
FPG RER AA	7.04	.07
FPG RER AL	6.91	—
FPG revCan	10.06	—
FPG ValMon	7.62	-.07
FPGCanSign	8.84	—
FPGÉcDémMn	7.47	-.04
FPGÉqCnSig	9.31	—
FPGHarbour	9.73	.01
FPGObliCan	10.42	—
FPGRERAcMn	7.62	-.05
FPGRERÉcDM	7.46	-.03
FPGRERÉqIn	8.20	-.02
SignFPG RE	11.42	.02
SignFPGdiv	9.77	.02
-CLARICA PDG		
Ac RER P-A	8.61	-.08
Act amé	17.73	.19
Act mon	9.17	-.17
Actions	19.46	-.03
Croissance	31.32	-.12
Div AGF	10.02	-.04
Equilibré	23.38	—
Fi Euro Cr	7.75	-.10

Suite à la page D 16

BOURSE DE CROISSANCE TSX (CDNX)

Volume	54 186 169
Fermeture	1103 26
Variation	−7 22

Valeurs	Ventes	Haut	Bas	Ferm.	ch. Net
A - B					
A&B Geoscien	10	0.24	0.24	0.24	0.01
A.O.G Air Su	950	0.13	0.12	0.12	
Abacus M&E	15	0.09	0.09	0.09	
Abenteuer	60	0.29	0.22	0.22	-0.03
Abington Ven	280	0.59	0.56	0.56	0.03
Absolut Res	96	0.20	0.18	0.20	0.05
Absolute Swr a	100	0.50	0.44	0.50	0.03
AC Egy Inc	10	0.06	0.06	0.06	
Active Ctrl y	60	0.08	0.08	0.08	-0.02
Admiral Bay	112	1.05	1.00	1.00	-0.07
Adulis Res	20	0.26	0.26	0.26	
Advectus	2460	0.07	0.06	0.07	
Advent Egy p	30	0.16	0.10	0.16	0.06
AFCAN	90	0.12	0.12	0.12	-0.08
Afrasia Mnrl	290	0.15	0.14	0.14	0.02
Afri-Can a	40	0.24	0.23	0.24	0.01
African Mtls	5	0.32	0.32	0.32	0.01
Agau Res Inc	25	0.80	0.70	0.80	0.02
Airline Trng	340	0.02	0.02	0.02	-0.01
Akrokeri-Ash y	500	0.09	0.09	0.09	0.01
Alamos Gold a	200	1.18	1.08	1.18	0.06
Alb Star	100	0.21	0.21	0.21	0.01
Alchemy Vens	185	0.24	0.22	0.24	0.02
Alegro Healt p	90	0.08	0.08	0.08	-0.01
Alexis Res	260	0.07	0.07	0.07	0.01
Allican	400	0.25	0.25	0.25	
Allied Hotel a	10	0.37	0.37	0.37	0.01
Alpha Gld Cp	12	0.48	0.48	0.48	0.01
Altachem	116	1.05	0.96	1.05	
Altai Ress I	20	0.09	0.09	0.09	0.02
Altek Power	480	0.15	0.15	0.15	0.01
Altius Mnrls	90	1.98	1.95	1.95	-0.06
Amarc Res	230	0.22	0.20	0.22	
Amerigo Res	150	0.16	0.15	0.16	0.01
Amern Bon wt	940	0.19	0.16	0.19	-0.01
Amern Bonanz	18534	0.31	0.26	0.28	-0.03
Amern Gld	100	0.39	0.39	0.39	-0.01
Amern Natura	310	0.46	0.44	0.44	-0.02
Amern Nev wt	910	0.03	0.03	0.03	0.01
Amern Nevada	2795	0.09	0.08	0.09	
AMI Res Inc	15	0.68	0.65	0.65	-0.04
Anatolia US a	129	0.94	0.89	0.89	-0.06
Andean Amern a	2018	1.80	1.71	1.80	0.01
Anglo Swiss	130	0.09	0.08	0.09	
Angoss Sftwr	237	0.17	0.13	0.17	0.03
Anitech Entp	105	0.20	0.20	0.20	
Anooraq Res a	700	0.68	0.65	0.68	0.01
Antoro	570	0.88	0.83	0.88	-0.01
Anvil Res	30	0.01	0.01	0.01	
Anzex Res t	200	0.02	0.02	0.02	0.01
Apac Mnrls	450	0.39	0.39	0.39	0.06
Appal a	225	0.13	0.12	0.12	
Apsley Mgmt p	15	1.50	1.40	1.40	-0.15
Aquiline Res	1220	0.23	0.20	0.21	-0.02
Arbour Egy	20	0.25	0.25	0.25	-0.11
Arcata Res t	50	0.10	0.10	0.10	0.01
Archangel a	93	0.34	0.28	0.34	
Arctic Star	5134	1.30	1.10	1.25	0.18
Arctic wt	245	0.95	0.80	0.95	0.15
Arcturus Ven	300	0.09	0.09	0.09	-0.01
Argent Res	140	0.22	0.22	0.22	-0.03
Argo Egy Ltd	76	2.45	2.40	2.45	0.05
ARIUS wt B y	Z8				
Arizona Star a	164	2.59	2.49	2.49	-0.16
Arlington Oi	100	0.02	0.02	0.02	
Armada Merc t	40	0.20	0.20	0.20	0.03
Armco Cap Cp	50	1.10	1.00	1.00	0.05
Arsenal Egy	44	0.12	0.12	0.12	-0.03
Asian TV y	95	0.18	0.18	0.18	
Aspire Cap p	395	0.25	0.20	0.20	
Astaware Tec	Z1				
Atacama Mnrl a	325	0.73	0.70	0.73	
Athlone Mnrl	100	0.31	0.31	0.31	
Atlantis	20	0.10	0.10	0.10	-0.10
Atlas Egy a	4412	2.96	2.90	2.95	
Atlas Egy wt a	303	1.40	1.35	1.35	-0.05
Augusta Res y	50	0.03	0.03	0.03	
Aurcana Corp	110	0.13	0.11	0.11	-0.02
Aurora Plati a	116	2.78	2.70	2.77	
Austin Devs	1153	0.47	0.43	0.45	0.03
Avalon Vens a	85	0.16	0.12	0.12	-0.06
Avalon Works a	55	0.22	0.17	0.22	
Aventura Egy	1144	0.41	0.40	0.40	-0.02
Avery Res	249	0.25	0.15	0.15	-0.10
Avino S & G	86	0.73	0.70	0.71	-0.13
AVL Info y	400	0.02	0.02	0.02	0.01
AXMIN Inc	245	0.32	0.30	0.30	
Azure	45	0.49	0.49	0.49	-0.03
B52 Invts p	380	0.49	0.49	0.49	
BacTech Envi y	250	0.30	0.30	0.30	-0.06
Ballad Vens	13	0.07	0.07	0.07	
Baltic Res I a	50	0.20	0.20	0.20	
Bandera Gold t	750	0.23	0.21	0.23	0.03
Banks Vens	70	0.25	0.23	0.25	-0.01
Barcode Hldg	Z8				
Battery & Wi	160	0.11	0.10	0.10	-0.01
BBF Res Inc t	100	0.10	0.10	0.10	
BC Pac Cap A	2252	0.65	0.65	0.65	
BC Report	Z5				
BCY Lifescs	100	0.15	0.14	0.14	-0.02
Bearcat Expl	2785	0.10	0.08	0.09	-0.01
Beartooth Pl	195	0.12	0.12	0.12	0.01
Beau Pre Exp	600	0.14	0.13	0.14	0.01
Beaufld Cons a	160	0.16	0.16	0.16	-0.03
Bell Coast	385	0.15	0.15	0.15	-0.01
Berkley Res	490	0.50	0.42	0.50	
Beta Mnrls a	Z5				
Betacom Corp y	81	0.18	0.15	0.17	0.02
Bevo Agro a	2910	0.46	0.45	0.45	-0.02
Big Val t	50	0.01	0.01	0.01	
Biotech	400	0.03	0.03	0.03	
Bioxel	5	0.88	0.88	0.88	-0.02
Birch Mtn	463	0.38	0.37	0.38	-0.01
Bison Res A	190	2.35	2.32	2.35	-0.15
Bitterroot	1128	0.14	0.11	0.11	-0.03
Black Bull	40	0.50	0.50	0.50	
Blue Diamond	319	0.35	0.31	0.35	0.02
Blue Mountin a	676	4.25	4.00	4.15	-0.10
Bluepoint a	Z1				
BM Dcorp a	Z5				
Bolivar Gld y	350	0.72	0.70	0.70	-0.05
Bonanza Res	22	0.16	0.16	0.16	-0.01
Boulder Mng	250	0.21	0.20	0.21	0.02
BPI Inds Inc	45	0.75	0.70	0.75	-0.05
Bralorne-Pio	90	0.40	0.37	0.37	-0.04
Branchez	Z10				
Brasilca Mng	132	0.04	0.04	0.04	-0.01
Brazilian y	1044	0.13	0.08	0.08	
BrCon.Oil	25	0.20	0.12	0.12	0.03
Bright Star	25	0.26	0.26	0.26	
Briyante Sft a	35	0.30	0.30	0.30	-0.01
Brooklyn Egy	246	1.35	1.24	1.35	0.10
BSM Techs	35	0.03	0.03	0.03	
Bulldog Cl A	50	0.75	0.75	0.75	
C					
C Squared	205	0.57	0.54	0.55	-0.03
C-Com Satell a	35	0.22	0.22	0.22	
C-Tech Egy a	10	0.39	0.39	0.39	0.05
Cabo Mng Cp	900	0.07	0.06	0.06	
Calcitech	1025	0.45	0.43	0.44	-0.02
Callinan Mns a	5	0.30	0.30	0.30	
Camphor Vens	70	0.74	0.74	0.74	-0.02
Canabrava a	2350	0.20	0.18	0.18	-0.01
CanAlaska a	52	0.13	0.13	0.13	
Canden Cap p	400	0.40	0.33	0.35	-0.01
Candente Res	796	0.85	0.79	0.80	
Candorado Op	450	0.06	0.06	0.06	-0.01
Canico Res a	2432	5.25	5.00	5.06	-0.14
Canico wt A a	75	3.40	3.26	3.26	-0.34
Canley Devs	225	0.20	0.15	0.15	-0.05
Cannon O&G a	32	0.35	0.35	0.35	
Canoro Res	305	0.41	0.37	0.41	
Canscot Res	42	1.55	1.52	1.52	-0.02
Cantech Vens	51	0.05	0.05	0.05	-0.01
Cantex Mn De a	2560	0.04	0.04	0.04	
Cap Alliance	780	0.31	0.31	0.31	0.05
Carbiz.com	60	0.08	0.08	0.08	
Cardero Res	420	2.10	2.03	2.05	-0.03
CardioComm	10	0.09	0.08	0.09	-0.03
Carfinco T/U a	100	0.33	0.30	0.30	-0.05
Carlin Gold t	100	0.41	0.41	0.41	
Carmanah	21340	0.83	0.75	0.78	
Cartier Part a	20	0.48	0.48	0.48	-0.02
Cascadia	19	0.17	0.17	0.17	-0.01
Cassidy Gld	360	0.40	0.38	0.40	
Castleworth	1503	1.00	1.00	1.00	
CCC Internet	Z1				
Cda Payphone	14	0.08	0.08	0.08	
Cdn Empire	100	0.13	0.13	0.13	-0.01
Cdn Golden D	460	0.11	0.11	0.11	0.01
Cdn Imperial	4630	0.07	0.06	0.06	
Cdn Quantum	Z2				
Cdn Rylties	1036	1.95	1.83	1.83	-0.07
Cdn Spooner	50	0.08	0.08	0.08	0.01
Cdn Stevia C	230	0.25	0.21	0.25	0.09
Ceapro Inc	100	0.15	0.15	0.15	
Ced-Or Corp	843	0.28	0.24	0.24	-0.05
Celtic Expl a	105	4.25	4.20	4.25	0.05
Celtic Mnrls	810	0.48	0.45	0.45	-0.01
Cencotech a	10	0.30	0.30	0.30	0.07
Cenosis	4858	0.02	0.01	0.02	
Centura Res	180	0.26	0.25	0.25	
CGX Egy US	264	0.31	0.28	0.30	-0.01
Champion Bea	91	1.19	1.15	1.18	
Chapleau Res a	705	1.12	1.05	1.05	-0.06
Chariot Res	740	0.13	0.12	0.12	-0.02
Chartwell a	23	1.00	0.99	0.99	-0.01
Chesapeake	31	3.80	3.65	3.80	0.10
China Vens a	6353	0.16	0.13	0.16	0.02
Chirripo Res	312	0.40	0.40	0.40	-0.15
Choice Res	20	0.49	0.45	0.49	-0.01
Cie-Nergy Pl	290	0.04	0.04	0.04	0.01
Cinema Inter	20	0.01	0.01	0.01	
Citotech Sys	420	0.32	0.28	0.28	-0.02
Clearview	235	0.15	0.12	0.12	-0.06
Cloudbreak y	65	0.22	0.22	0.22	
CME Telemetr y	10	0.50	0.50	0.50	
Coal Creek t	Z2				
Coast Mount	10	1.00	1.00	1.00	0.10
Cobra Ven Cp	20	0.60	0.55	0.60	0.10
Columbia Mtl y	50	0.21	0.21	0.21	-0.02
Commander Re a	248	0.25	0.24	0.24	-0.01
Commerce Res	849	0.13	0.12	0.13	0.01
Commercial a	2	2.25	2.25	2.25	0.03
Committe Bay	150	0.38	0.38	0.38	
Compliance E	10	0.40	0.40	0.40	
Computrex	50	0.03	0.03	0.03	0.02
CON-SPACE Co a	10	0.64	0.64	0.64	
Conac Sftwr	26	0.05	0.05	0.05	
Connacher	598	0.45	0.40	0.40	-0.05
Conquest Res	230	0.35	0.32	0.35	0.02
Cons Abaddon	100	0.20	0.20	0.20	
Cons AGX Res	36	0.41	0.40	0.40	
Cons Ecoprog	35	0.14	0.12	0.14	
Cons Excell t	350	0.08	0.07	0.08	0.01
Cons Gld Win	1550	0.09	0.08	0.08	-0.01
Cons Global t	6	0.20	0.20	0.20	
Cons Global	680	0.15	0.14	0.15	0.01
Cons Kaitone t	133	0.08	0.06	0.08	0.02
Cons Odyssey	Z7				
Cons Pac Bay t	30	0.15	0.15	0.15	
Cons Serena	132	0.45	0.40	0.40	-0.08
Cons Thompso y	10	0.19	0.19	0.19	0.04
Contact Expl	100	0.40	0.40	0.40	
Contec Innov	10	0.33	0.33	0.33	-0.07
Continuum	50	0.34	0.33	0.33	-0.04
Contl Ridge	125	0.33	0.32	0.32	0.01
Copper Creek	650	0.09	0.07	0.08	-0.01
Copper Ridge	325	0.09	0.08	0.08	-0.01
Coral Gld Cp a	395	0.34	0.31	0.32	-0.02
Coronet Mtls	200	0.05	0.05	0.05	0.01
Corridor Res	505	0.75	0.73	0.75	
CPL Techs	100	0.17	0.17	0.17	0.01
Cream Mnrls	100	0.16	0.16	0.16	0.01
Crowflight	100	0.15	0.13	0.13	-0.02
Cryopak Inds	112	1.15	1.05	1.06	-0.04
CTF Techs	355	0.18	0.18	0.18	-0.04
Cubacan Expl t	150	0.02	0.02	0.02	
Cubix Invts a	11	0.71	0.71	0.71	-0.05
Curlew Lake	20	0.05	0.05	0.05	
CV Techs Inc	115	0.10	0.09	0.09	-0.01
Cvalley.a	5	0.49	0.49	0.49	-0.01
Cybersurf Cp	899	0.11	0.09	0.10	-0.01
Cypress Dev	1060	0.08	0.07	0.08	0.01
D - F					
Dacha Cap a	5	0.62	0.62	0.62	
Darnley Bay a	310	0.10	0.09	0.10	
Dasher Res	1500	0.02	0.02	0.02	
Data Fortres	201	0.03	0.03	0.03	-0.01
DataWave Sys	65	0.15	0.15	0.15	
Deep Res Ltd	143	0.25	0.21	0.21	
Dentonia Res	151	0.11	0.11	0.11	
Derek Res Cp	10	0.06	0.06	0.06	
Desert Sun	73	0.96	0.93	0.93	-0.03
Desmarais	100	0.32	0.31	0.31	0.01
Devon Ventur	105	0.07	0.07	0.07	
DevStudios	30	0.06	0.06	0.06	
Diadm	620	0.06	0.05	0.05	-0.01
Diagem Intl	1420	0.29	0.27	0.27	-0.02
Diamcor Mng	2800	0.13	0.11	0.11	-0.02
Diamondex a	146	1.04	1.00	1.04	
Diamonds Nth a	364	0.91	0.86	0.89	0.01
Dianor a	2449	0.12	0.10	0.10	-0.02
Ditem	Z1				
Diversified	121	1.63	1.30	1.30	-0.35
Donner Mnrls a	10292	0.27	0.23	0.25	0.04
Doublestar a	640	0.50	0.47	0.47	-0.02
DPC BioScs y t	120	0.01	0.01	0.01	
Dream Wizard p	60	0.30	0.16	0.16	-0.14
Drilcorp Egy	210	0.37	0.36	0.36	-0.05
Dumont Nickl a	1003	0.21	0.18	0.18	-0.01
Dunsmuir Ven	90	0.35	0.35	0.35	0.01
DXStorm.com	5	1.25	1.25	1.25	-0.20
Dynacor Inc	150	0.66	0.66	0.66	-0.02
Dynex Power	5	0.24	0.24	0.24	
E21 Grp Inc y	4350	0.03	0.03	0.03	0.01
E3 Egy Inc a	151	0.51	0.50	0.50	-0.03
Eagle Plains	290	0.22	0.22	0.22	-0.02
Eaglecrest a	1420	0.11	0.10	0.10	-0.01
Earthworks	490	0.75	0.70	0.70	-0.05
Eastfld Res	200	0.10	0.10	0.10	
Ecstall Mng	1550	0.13	0.11	0.12	
Ecu Slvr	6280	0.08	0.07	0.08	
Egy Vision S	110	0.25	0.14	0.14	-0.11
Ellesmere	95	0.15	0.14	0.14	-0.01
Eloro Res y t	530	0.09	0.09	0.09	-0.01
EMedia Ntwks	Z10				
Emergence p	310	0.27	0.25	0.27	
EmGld Mng Cp	115	0.70	0.66	0.66	-0.03
Endeavour Mn a	142	2.10	2.02	2.02	-0.05
Energas Res	105	0.21	0.20	0.21	0.01
EnerGld Mng a	200	0.24	0.20	0.24	0.03
Ensel Corp	110	0.07	0.07	0.07	
Enterra Egy a	12	12.72	12.50	12.60	0.10
Entree Gld	95	0.62	0.61	0.61	-0.04
Environmenta y	557	0.34	0.30	0.33	-0.01
Envro App Rs	523	0.30	0.28	0.29	-0.01
eOptimize	800	0.12	0.12	0.12	-0.02
Epic Egy Inc	687	0.11	0.10	0.10	-0.01
Equitech Cp	10	0.50	0.50	0.50	-0.15
Equus Egy Cp	102	0.08	0.08	0.08	0.01
Ergo Vent p	200	0.13	0.11	0.11	
Erin Ventr	855	0.25	0.21	0.23	-0.04
eStation Net y	600	0.01	0.01	0.01	-0.01
Eureka Res	50	0.12	0.12	0.12	0.05
Euro-Net Inv y	14	0.06	0.06	0.06	
European Gld a	20	1.85	1.85	1.85	
Events Inter	230	0.35	0.30	0.30	-0.05
Everton Res	13	0.21	0.21	0.21	
Excellon Res	240	0.13	0.12	0.12	
Exceptional	167	0.14	0.14	0.14	
Exchequer	260	0.14	0.10	0.14	0.06
Executive In	25	0.19	0.19	0.19	-0.10
EXI Wireless a	718	0.46	0.45	0.45	0.04
Expatriate a	290	0.12	0.12	0.12	0.01
Extreme CCTV a	44	2.42	2.40	2.42	0.07
Fab-Form	160	0.15	0.15	0.15	0.02
Falcon Inc.	30	0.11	0.10	0.10	-0.01
Fall River R	100	0.20	0.20	0.20	
Fancamp Expl	820	0.08	0.08	0.08	
Fareport Cap y	90	0.08	0.08	0.08	-0.01
Fbeach	20	1.05	1.05	1.05	-0.15
Fifth Era a	98	0.01	0.01	0.01	-0.01
Finlay Mnrls	350	0.46	0.44	0.46	0.02
Finline Tech	93	0.07	0.07	0.07	0.02
Firesteel Re	370	0.09	0.08	0.09	0.02
First Au	34390	0.15	0.12	0.14	0.01
First Choice	350	0.05	0.04	0.04	-0.02
First Echelo	200	0.10	0.10	0.10	0.01
First Narrow	670	0.17	0.12	0.14	-0.01
First Point	5498	0.58	0.40	0.54	0.09
First Star	90	0.20	0.20	0.20	
First Yhead	10	1.70	1.70	1.70	-0.05
Flag Res	250	0.14	0.13	0.13	
Flowing Crp	786	1.43	1.33	1.40	-0.07
Foran Mng Cp	3980	0.32	0.20	0.32	0.12
FreeWest a	635	0.20	0.20	0.20	
Fronteer Dev	295	0.65	0.63	0.63	-0.09
FRV Media a	60	0.30	0.30	0.30	
FTI Foodtech	50	0.20	0.20	0.20	0.05
Fuel Cell a	185	0.67	0.61	0.66	-0.01
Fytokem Prod	5	0.17	0.17	0.17	0.07
G					
G.Briar	100	0.06	0.06	0.06	0.01
Galleria Opp	5	0.13	0.13	0.13	-0.02
Gallery Res	320	0.14	0.12	0.13	-0.01
Garda World a	350	0.50	0.49	0.50	
GATCO Reg S	350	1.10	1.10	1.10	0.10
GCP Mng Corp	325	0.30	0.29	0.29	
Gee-Ten Vens	725	0.32	0.30	0.30	-0.04
Genco Res	33	0.70	0.68	0.68	
Genoil Inc a	395	0.14	0.13	0.14	
Geocan a	100	0.80	0.80	0.80	
Geologix Exp	10	0.46	0.46	0.46	-0.01
Georgia Vens	355	0.22	0.21	0.22	-0.03
GGL Diamond	1895	0.34	0.29	0.31	
Giantstar	60	0.23	0.23	0.23	0.03
Gibraltar y	45	0.30	0.30	0.30	0.04
Ginger Beef	195	0.27	0.22	0.22	-0.05
Gld Canyon	16	1.35	1.15	1.15	-0.20
Gld City	15	0.24	0.24	0.24	
Gld-Ore Ress	40	0.28	0.28	0.28	-0.03
Gldbrook Ven	2827	0.38	0.35	0.36	0.01
Glden Goliat	190	0.27	0.27	0.27	-0.02
Glden Goose	121	0.25	0.23	0.25	
Gldeye Expls y	20	0.20	0.20	0.20	-0.05
GldHawk	70	0.20	0.18	0.18	
Gldn Arch	925	0.12	0.11	0.12	-0.01
Gldn Fortune	624	0.13	0.11	0.11	-0.02
Gldn Hat Res t	500	0.06	0.06	0.06	-0.01
Gldn Peaks a	124	0.77	0.72	0.72	-0.05
Gldn Valley	10	0.30	0.30	0.30	
Gldrea Res	70	0.31	0.30	0.30	
Glencairn Gl	30	0.48	0.48	0.48	-0.02
Global t	110	0.14	0.14	0.14	-0.01
Global Net	5271	0.08	0.06	0.06	-0.02
Globel Direc	20	0.10	0.10	0.10	0.02
Globex Res L a	37	1.62	1.62	1.62	
GMD Res Corp	40	0.07	0.07	0.07	-0.01
Golconda Res	185	0.25	0.21	0.25	
Gold Giant	93	0.23	0.23	0.23	
Goose River	100	0.40	0.40	0.40	0.08
Gossan Res	174	0.67	0.55	0.60	-0.05
Grayd Res Cp a	1500	0.14	0.14	0.14	-0.01
Greenshld	230	0.13	0.12	0.12	-0.04
Greentree Ga y	106	1.03	1.03	1.03	
Grenville y	10	0.56	0.56	0.56	-0.03
Griffin Cp y	100	0.12	0.12	0.12	-0.03
Grilli A a	12	1.70	1.70	1.70	
Grt Basin a	1425	1.68	1.58	1.58	-0.10
Grt Cdn Gmg a	19	8.50	8.50	8.50	0.05
Grt Pac Intl	Z3				
Grt Wstn Mnr	325	0.18	0.15	0.15	-0.02
Gulf Intl	200	0.45	0.45	0.45	-0.01
Gulf Shores	1778	0.25	0.20	0.23	-0.03
Guyana Gflds y	70	0.67	0.67	0.67	-0.01
GWR Res Inc.	145	0.18	0.15	0.15	-0.04
H - J					
H2O Innovati	100	0.18	0.17	0.17	-0.01
Hampton Cour	10	0.23	0.23	0.23	-0.01
Hansa Corp	256	0.18	0.10	0.18	0.02
Hathor Expl	315	0.48	0.41	0.43	-0.04
Head4 Soluti t	Z5				
Heartlink	10	0.05	0.05	0.05	
Hedley Techs	50	0.20	0.20	0.20	
Hedman Res	2605	0.57	0.55	0.56	-0.01
Hedong Egy t	470	0.16	0.12	0.12	-0.05
Heritage Exp	30	0.55	0.55	0.55	
High Point R a	210	1.59	1.52	1.55	
Hilton Pete a	29	0.18	0.18	0.18	0.01
Holmer Gld	1310	0.18	0.16	0.16	-0.02
Honeybee	10	1.35	1.35	1.35	
Hoodoo Hydro	25	0.08	0.08	0.08	
Horseshoe Gl	110	0.13	0.11	0.11	-0.04
How to Web	120	0.09	0.08	0.08	-0.04
Humboldt sv a	1	1.19	1.19	1.19	0.19
Huntington E	Z3				
Hydromet A y	13060	0.02	0.01	0.01	-0.01
Ialta Inds t	1368	0.15	0.10	0.10	-0.04
IATRA Life S y	490	0.14	0.06	0.14	0.09
IBI Corp y	1090	0.04	0.03	0.04	
Iciena Vens t	680	0.34	0.30	0.34	0.03
Icron Techs	120	0.40	0.38	0.38	
IEI Egy Inc	122	2.06	2.03	2.03	-0.07
iForum Finl	105	0.45	0.44	0.45	0.07
Ignition Pt a	50	0.64	0.64	0.64	
IMA Expl Inc a	373	0.74	0.71	0.71	-0.04
Imaging Dyna	1663	0.48	0.44	0.48	0.04
Imagis Techs a	166	1.05	1.03	1.05	0.03
InBusiness	10	0.06	0.06	0.06	-0.01
Inca Pac Res a	350	0.14	0.14	0.14	
Indico Tech	190	0.45	0.41	0.41	-0.01
Indusmin Egy	745	0.28	0.25	0.27	-0.08
Info Touch	230	0.19	0.19	0.19	-0.03
Innicor	105	0.26	0.26	0.26	
Innovative W	100	0.36	0.36	0.36	0.01
INsu Innovat a	1272	0.35	0.30	0.35	0.05
Int'l Tech	Z3				
Interactive	231	0.30	0.29	0.30	0.02
Intermap	15	2.20	2.07	2.20	-0.10
InterNatl Pe	150	0.14	0.12	0.12	-0.02
InterOil Cp a	29	14.00	13.25	13.50	
InterStar t	40	0.05	0.05	0.05	-0.01
Intl Arimex	180	0.17	0.16	0.16	-0.01
Intl Barytex	1048	0.60	0.55	0.55	-0.05
Intl Bio Rec	330	0.33	0.30	0.33	0.01
Intl Brooks	1350	0.12	0.11	0.11	
Intl Cmandel	210	0.24	0.22	0.22	-0.03
Intl Frontir	100	0.15	0.14	0.14	
Intl Health	150	0.15	0.14	0.15	
Intl Hydroca	100	0.05	0.05	0.05	
Intl Kirklnd	80	0.10	0.10	0.10	-0.01
Intl KRL Res	178	0.28	0.25	0.28	0.03
Intl Lima	308	0.36	0.33	0.33	-0.04
Intl Loumic	224	0.40	0.39	0.40	
Intl Nthair a	710	0.69	0.59	0.65	0.05
Intl PBX Ven	1485	0.67	0.62	0.65	-0.05
Intl Pkside	520	0.24	0.21	0.23	0.03
Intl Samuel	2495	0.22	0.19	0.22	-0.01
Intl Silver	10	0.05	0.05	0.05	
Intl Sover a	376	0.86	0.86	0.86	-0.01
Intl Tako t	20	0.19	0.19	0.19	0.03
Intl Taurus a	165	0.14	0.14	0.14	0.01
Intl Water-G a	65	0.19	0.16	0.16	-0.03
Intl Wayside	415	0.13	0.13	0.13	
Intl Wex Tec	1	2.13	2.13	2.13	-0.02
Intrepid Mnr a	550	0.53	0.50	0.50	-0.04
IP Apps Inc	30	0.29	0.29	0.29	-0.01
IPC Finl Net	81	1.42	1.40	1.40	-0.04
Isee3D Inc y t	90	0.01	0.01	0.01	
ITL Cap Corp	330	0.05	0.04	0.04	-0.01
J-Pac Gold a	Z3				
JAG Min	122	0.06	0.06	0.06	
Jannock unit a	11	0.80	0.80	0.80	
Jantri Res t	20	0.25	0.25	0.25	0.10
Jenex Corp	32	0.52	0.51	0.52	0.02
Jetcom Inc y	320	0.01	0.01	0.01	
Jilbey	250	0.31	0.30	0.31	0.02
JML Res Ltd	250	0.27	0.27	0.27	-0.03
Jones Soda a	95	0.65	0.64	0.65	
Journey UnLt	130	0.12	0.08	0.08	
Junex Inc a	81	2.00	1.99	2.00	
K - M					
K45 Cap Corp p	25	0.20	0.20	0.20	0.04
Kaieteur Res	95	0.26	0.24	0.26	0.01
Kakanda Dev	Z1				
Kalahari Res a	400	0.12	0.10	0.12	-0.01
Kansai Mng	20	0.17	0.17	0.17	0.02
Kelso Techs	152	0.22	0.22	0.22	-0.03
Kenrich-Esk	280	0.34	0.30	0.34	0.04
Kensington	934	0.88	0.80	0.80	-0.07
Kensington A	5766	0.52	0.50	0.52	0.04
Kermode Res	120	0.30	0.28	0.30	0.02
Kewl Cp The y	330	0.09	0.07	0.07	-0.02
Key Cap Grp	445	0.16	0.15	0.15	-0.01
KFG Res Ltd	100	0.06	0.06	0.06	
Kimber Res	190	0.48	0.45	0.45	-0.03
Kimber wt	240	0.10	0.09	0.10	
King's Bay	140	0.36	0.36	0.36	
Kirkland	495	2.40	2.15	2.25	-0.05
Klad Entprs	170	0.22	0.20	0.22	0.02
Klondike Gld	400	0.13	0.13	0.13	-0.01
Knexa Soluti	110	0.07	0.06	0.07	0.02
Knight Pete	Z3				
La Mancha	10	1.45	1.45	1.45	
La Plata Gld	143	1.30	1.10	1.30	0.30
Lake Shore	17	1.10	1.00	1.10	0.01
Lakota Res y	211	4.40	4.17	4.34	-0.06
Laniuk Inds a	150	0.50	0.50	0.50	0.07
Laramide Res	120	0.09	0.09	0.09	
Las Vegas	9050	0.03	0.03	0.03	
Laser Rej A	70	0.05	0.05	0.05	-0.05
Lateegra Res	490	0.49	0.45	0.45	-0.03
Leader Mng a	801	2.85	2.77	2.84	0.01
Learnco Intl	80	0.01	0.01	0.01	-0.01
Learnsoft Co	90	0.04	0.04	0.04	0.01
Leeward	110	0.14	0.12	0.12	
Legend Cap p	500	0.05	0.05	0.05	-0.01
Lehman Trike a	295	0.55	0.50	0.55	0.05
Leicester	112	0.06	0.05	0.06	
Leisure Cda a	102	0.65	0.65	0.65	0.06
Lexam	33	0.03	0.03	0.03	
Lexoil Inc a	50	0.25	0.20	0.25	-0.01
Lifetime Ven t	220	0.06	0.06	0.06	
Limtech Lith	17	0.39	0.39	0.39	-0.02
Linear Res	290	0.62	0.60	0.62	-0.03
Little Mount	438	0.16	0.14	0.14	-0.03
LMX Res Ltd t	100	0.04	0.04	0.04	-0.02
Logan Res	309	0.10	0.10	0.10	0.01
LongBow Egy	800	0.23	0.22	0.22	-0.08
Look Comms a	Z5				
Loon Egy Inc	500	0.11	0.10	0.10	-0.04
Loubel	1790	0.08	0.06	0.06	-0.01
Louvem Mns	131	1.08	1.01	1.08	0.03
Lucky Strike	Z1				
Luxor Indl	295	0.27	0.24	0.27	-0.02
Luzon Mnrls	15	0.56	0.55	0.56	
Lysander Mnr	16	0.12	0.12	0.12	
MacDonald Mn	560	0.03	0.02	0.03	
Macmillan Gl	955	0.21	0.20	0.20	-0.02
Madison Egy	100	0.20	0.20	0.20	0.01
Madison Entp a	4395	0.25	0.22	0.25	0.02
Majescor a	60	0.40	0.40	0.40	0.01
Mandalay US	1770	0.07	0.06	0.07	
Mandorin	1290	0.04	0.04	0.04	
Mansfield a	222	0.43	0.42	0.42	-0.01
Mariah Egy	17	0.32	0.32	0.32	0.07
Marine Bprod	2000	0.02	0.02	0.02	
Marketvision	138	0.10	0.09	0.10	
Marksmen Ltd	20	0.20	0.20	0.20	0.02
Mart Res Inc	240	0.10	0.10	0.10	
Marum Res	2465	0.16	0.14	0.16	0.02
Masuparia	836	0.09	0.07	0.07	-0.01
Matachewan y	670	0.08	0.07	0.07	
Matamec	110	0.14	0.12	0.14	
Maude a	400	0.11	0.11	0.11	
Maximus Vens t	12	0.42	0.42	0.42	-0.04
mBase Commer	60	0.14	0.14	0.14	
MBMI Res Inc t	105	0.08	0.08	0.08	
McCarth Corp	5000	0.01	0.01	0.01	
MD Multimedi	200	0.08	0.08	0.08	
MDI Techs US	50	0.97	0.96	0.97	-0.01
Medbroadcast	Z1				
Medmira Inc.	426	1.95	1.79	1.90	0.15
Mena Res Inc	35	0.40	0.40	0.40	-0.02
Merch Perfor y	125	0.35	0.32	0.32	-0.03
Mercury Sche a	11	0.07	0.07	0.07	
Meridex Sftw	Z1				
Meridian Egy a	65	0.45	0.41	0.45	
Mesa Res	50	0.25	0.25	0.25	0.01
Metalex Vens	130	5.00	4.60	5.00	0.35
Metco	200	0.08	0.08	0.08	
Meteor Creek	160	0.15	0.14	0.14	-0.02
Micrex Dev	300	0.35	0.31	0.35	0.02
Midway Gold a	616	1.50	1.40	1.41	-0.07
Milagro Egy a	80	0.90	0.90	0.90	-0.03
Mill City In	490	0.22	0.19	0.22	0.01
Millennium E	10	0.17	0.17	0.17	0.02
Milner Cons	10	0.17	0.17	0.17	-0.11
Mindoro Res a	660	0.15	0.14	0.14	-0.03
Minera Andes a	485	0.38	0.37	0.38	-0.01
Minterra Res	18	0.13	0.12	0.13	-0.05
Mirabel Res	2070	0.25	0.23	0.24	0.01
Miranda Diam	100	0.32	0.32	0.32	-0.03
Molycor Gld	50	0.05	0.05	0.05	
Montello a	407	0.05	0.04	0.05	0.01
Morgain Mnrl a	440	0.35	0.32	0.35	
Mosquito	50	0.20	0.20	0.20	
Motivus Inc y	250	0.08	0.06	0.08	0.04
Mountainview	25	0.80	0.80	0.80	
Moxie Expl	96	0.45	0.41	0.45	-0.02
MPL Comms	85	0.16	0.16	0.16	-0.01
Mtlcorp Ltd	437	0.51	0.49	0.50	0.03
Mtn Lake Res	65	0.89	0.72	0.89	0.04
Murgor	70	0.10	0.09	0.10	0.02
Muskox Mnrls a	529	0.14	0.12	0.12	-0.01
Mustang Mnrl y	1147	0.56	0.44	0.52	-0.04
N - Q					
Nafta Tradg a	70	0.03	0.03	0.03	
Navasota Res	176	0.50	0.40	0.48	0.03
Navigator Ex a	1198	0.52	0.50	0.51	0.01
Navitrak Int y	100	0.12	0.12	0.12	
NDT Vens Ltd a	2420	0.24	0.21	0.23	-0.01
Neptune Tech	5	0.69	0.69	0.69	0.15
Netco Energy	6	0.31	0.31	0.31	0.04
Netseers Int	290	0.09	0.08	0.09	
Nevada Pac a	475	0.64	0.60	0.64	
Nevada Star a	100	0.23	0.23	0.23	-0.02
New Bullet	20	0.28	0.28	0.28	0.03
New Claymore	50	0.11	0.10	0.10	-0.06
New Isl Ress	50	0.05	0.05	0.05	
New Oroperu a	455	1.05	0.99	1.00	-0.20
New Shoshoni	665	0.57	0.48	0.51	-0.07
Newmex Mnrls	7	0.31	0.31	0.31	
Nexttrip.com	1170	0.02	0.02	0.02	
NFX Gld Inc y	90	0.06	0.06	0.06	-0.02
Normabec	10	0.18	0.18	0.18	0.03
Norwood Res	590	0.27	0.20	0.27	0.07
Novawest Res a	190	0.32	0.30	0.32	0.01
Novitas Egy	40	0.77	0.77	0.77	0.07
NSR Res Inc	170	0.05	0.04	0.05	0.01
nStein Techs a	130	0.07	0.07	0.07	-0.01
Nth Amern Ge	1200	0.07	0.06	0.07	0.03
Nth Amern M a	Z5				
Nth Amern T	50	0.14	0.14	0.14	
Nth Atlantic y	153	1.30	1.21	1.21	-0.04
Nth Grp Ltd a	40	0.27	0.27	0.27	
Nth Pac GeoP	Z6				
Nthcott Gld y	25	0.23	0.23	0.23	-0.02
Nthn Contl	20	0.15	0.15	0.15	0.02
Nthn Dynasty	5	0.62	0.62	0.62	-0.06
Nthn Empire	10727	1.66	1.45	1.46	-0.15
Nustar Res I	140	0.16	0.15	0.15	-0.01
Nuvo Network a	753	0.22	0.21	0.21	-0.01
Oasis Dmd	6100	0.12	0.11	0.11	0.01
Odessa Gold t	10	0.29	0.29	0.29	-0.04
Odyssey Res	571	0.37	0.35	0.37	-0.01
Oilexco Inc a	Z1				
Olympic Res	20	0.23	0.23	0.23	-0.01
Omax Res Ltd	5000	0.08	0.08	0.08	0.01
OmniLite Cda a	15	0.71	0.71	0.71	-0.02
On-Track Lea	120	0.40	0.38	0.40	0.05
Ona InterNat	16	0.20	0.20	0.20	0.03
Orbite V.S.P	500	0.15	0.15	0.15	-0.01
Orex Expl t	620	0.08	0.05	0.08	0.03
Orex Vents	25	0.60	0.60	0.60	
Oriole Sys	1390	0.02	0.02	0.02	
Orko Gold Cp	100	0.20	0.20	0.20	-0.03
Oromin Expls	800	0.16	0.15	0.16	0.02
Orphan Boy	5	0.90	0.90	0.90	-0.05
Orsa Vens Co a	14	0.28	0.28	0.28	
Osprey Egy a	200	0.32	0.29	0.32	-0.02
Overlord Fin a	50	0.42	0.42	0.42	0.06
P.Z. Resort	10	0.09	0.09	0.09	0.05
Pac Amber	460	0.20	0.20	0.20	
Pac Booker	Z1				
Pac Comox	60	0.08	0.08	0.08	-0.04
Pac Insight a	128	3.30	3.20	3.27	
Pac Minerals a	854	1.14	1.04	1.08	-0.02
Pac Rodera	840	0.16	0.13	0.14	-0.01
Paccom Vens t	100	0.18	0.17	0.17	-0.01
PacRim Res a	240	0.12	0.11	0.11	
Palcan Fuel	140	0.23	0.23	0.23	
Paloma Vens	170	0.19	0.19	0.19	0.04
Pan-Glob	28	0.33	0.33	0.33	
Panterra Exp	50	0.04	0.04	0.04	-0.02
Paradym Vens t	3400	0.30	0.25	0.29	0.07
Paramax Res	100	0.05	0.05	0.05	0.01
Partner Jet y	100	0.11	0.10	0.10	
Patch Safety	Z5				
Patent Enfor	485	0.42	0.39	0.40	0.04
Pathfinder	200	0.12	0.10	0.12	0.03
Patricia Mng a	243	0.45	0.42	0.42	-0.03
Patrician Di	20	0.09	0.09	0.09	-0.01
PCNet Intl	20	0.01	0.01	0.01	-0.01
Pele Mtn Res	585	0.37	0.34	0.37	
Pelorus Navi	102	0.07	0.07	0.07	0.02
Penteco Res	90	0.16	0.16	0.16	-0.02
PharmaGap	20	0.70	0.70	0.70	0.10
Pheromone Sc	470	0.17	0.15	0.17	0.03
Phoenix Cap a	5	1.00	1.00	1.00	0.04
Phoenix Tech a	290	1.00	0.95	0.95	
Phonetime y	10	0.19	0.19	0.19	0.01
Photon Ctrl	253	0.16	0.16	0.16	0.02
Photonet	447	0.09	0.08	0.09	
Pillar Res	705	0.83	0.80	0.81	-0.02
Piper Cap	50	0.15	0.15	0.15	
PKI Ivation	100	0.50	0.50	0.50	0.01
Planet Expl	285	0.89	0.85	0.85	0.03
Planet Organ	210	0.65	0.62	0.65	0.02
Platinum Com	40	0.50	0.40	0.50	
Platinum Grp a	1226	0.65	0.61	0.62	-0.01
Platinum rt	130	0.01	0.01	0.01	
Playfair Mng	125	0.06	0.04	0.06	
PMI Vens Ltd	105	0.82	0.80	0.82	
Points Intl	220	0.30	0.28	0.28	-0.02
Polymer a	100	0.46	0.46	0.46	
Polymet Mng a	Z5				
Poplar Res	1465	0.10	0.09	0.09	
Portrush	1325	0.17	0.14	0.16	
Prairie Pac a	50	0.41	0.41	0.41	0.02
Prescient Ne	30	0.08	0.07	0.07	-0.01
Pretium Inds	10	0.75	0.75	0.75	-0.05
Prima Devs	5	1.40	1.40	1.40	0.05
Prism Eqty y	25	1.80	1.80	1.80	0.05
Pro-Or Inc.	35	0.35	0.35	0.35	-0.01
Prolab a	260	0.08	0.07	0.08	
Promotional	315	0.10	0.08	0.09	-0.01
Prospector	338	0.23	0.20	0.23	0.04
Prospectus G	10	0.21	0.21	0.21	-0.02
Pure Lean	420	0.16	0.15	0.16	0.01
Pure Pioneer	20	0.07	0.07	0.07	-0.01
Pyng Techs	107	0.65	0.40	0.56	0.01
QGX Ltd.	1142	1.37	1.30	1.35	
QI Sys US	10	0.09	0.09	0.09	
Quarry O&G	5	0.95	0.95	0.95	-0.10
Quaterra Res	581	0.18	0.16	0.18	0.02
Quinto Tech	544	0.51	0.46	0.49	-0.01
Quorum Info	180	0.75	0.75	0.75	-0.03
R - S					
Radar Acquis	18	0.33	0.33	0.33	
Radiant Egy y	23	0.06	0.06	0.06	-0.03
Radisson	148	0.54	0.54	0.54	-0.01
Radius Explo	1586	1.50	1.35	1.40	-0.10
Rainbow Gld t	Z1				
Rainbow Grp	120	0.14	0.12	0.12	
Rally Egy Co a	616	1.28	1.21	1.22	
Rampart Vens	250	0.14	0.12	0.12	0.02
Rare Earth	300	0.42	0.40	0.40	
Rare Erth Wt	60	0.04	0.04	0.04	-0.05
Ravenwood a	142	1.15	1.15	1.15	0.10
Raydan Mfg	91	0.59	0.55	0.55	-0.04
Raymor Inds	50	0.21	0.20	0.20	-0.01
Raytec Dev a	90	0.32	0.32	0.32	
Re-Con Build	100	0.18	0.18	0.18	-0.04
Real Time	10	0.18	0.18	0.18	0.06
Red Lake Res	800	0.22	0.21	0.21	-0.01
Redhawk Res	50	0.30	0.30	0.30	
Redstar Gld	50	0.15	0.15	0.15	0.03
Redwood Egy	60	0.19	0.19	0.19	
Rentcash Inc	33	1.00	0.95	0.95	0.05
Resin Sys	163	1.03	0.95	0.99	-0.04
Resolution	15	0.45	0.45	0.45	0.02
Response	1180	0.53	0.46	0.52	0.01
Result Egy	100	0.25	0.24	0.24	-0.05
RHN - Rec	10100	0.03	0.01	0.01	-0.02
Rhonda Corp	728	0.29	0.27	0.27	-0.02
Rice Cap Man a	39	0.36	0.36	0.36	0.01
Rich Mnrls a	10	0.04	0.04	0.04	
Ridgewy Pete	218	2.05	1.90	2.00	
Rimfire Mnrl	263	0.80	0.70	0.80	0.18
Rio Fortuna	450	0.10	0.09	0.09	0.01
Ripper Oil a	120	0.30	0.30	0.30	
Rival Energy	6	1.30	1.30	1.30	0.05
Rival Techs	9	0.31	0.31	0.31	
RJK Expls	105	0.20	0.17	0.17	-0.04
Roadking Trv	65	0.06	0.06	0.06	-0.01
RoaDor Inds	200	0.31	0.30	0.30	0.19
Robex	220	0.35	0.30	0.30	-0.04
Roca Mns Inc	80	0.27	0.27	0.27	-0.02
Rock Creek A	25	2.00	2.00	2.00	0.10
Rock Creek B	16	3.50	3.50	3.50	-0.30
Rock Res Inc a	300	0.12	0.11	0.11	0.01
Rockwell Ven	300	0.05	0.05	0.05	-0.01
Rocky Mtn	295	4.88	4.48	4.88	0.30
Rolland	75	0.23	0.20	0.23	0.01
Romarco Mnrl t	10	0.20	0.20	0.20	-0.03
Rome Res Ltd	10	1.88	1.88	1.88	-0.02
Rosetta Expl	8	0.70	0.70	0.70	0.14
Ross River	320	0.19	0.14	0.19	0.08
Rtica Corp	271	0.26	0.22	0.25	0.01
Rtsmarket	70	0.07	0.06	0.06	-0.01
Rubicon Mnrl a	585	1.00	0.95	1.00	
Rupert Res	415	0.57	0.50	0.55	-0.05
Rutter Techs	30	0.70	0.70	0.70	0.05
Ryl Cnty Mnr	91	0.39	0.35	0.39	0.04
SAMEX Mng Cp a	570	0.25	0.24	0.24	
SAMSys Techs a	160	0.73	0.68	0.72	0.02
San Gld Res	700	0.30	0.30	0.30	
San Telmo Eg	616	2.25	2.13	2.25	-0.05
Sangoma Tech	50	0.25	0.20	0.20	-0.01
Savaria Corp a	82	3.46	3.35	3.45	-0.10
SBI Skin	14	0.05	0.05	0.05	-0.01
SCS Solars	110	0.19	0.19	0.19	0.01
Seabridge	165	2.60	2.40	2.60	0.03
Semper Egy	855	0.20	0.17	0.20	
Senator Mnrl y	250	0.26	0.26	0.26	0.01
Sentry Selec	80	0.75	0.75	0.75	0.20
Serebra	100	0.14	0.14	0.14	
Serengeti Re	Z1				
Shane Res	12	0.07	0.07	0.07	-0.01
Shear Mnrls	2524	0.47	0.43	0.43	-0.01
Shellcase	40	1.00	1.00	1.00	
Shift Networ	120	0.07	0.07	0.07	-0.01
Shore Gold	397	0.85	0.80	0.83	-0.03
Sierra Mnrls t	20	0.16	0.16	0.16	-0.04
Sirios a	230	0.11	0.10	0.11	
Skeena Res	Z2				
SKN Res Ltd	5	1.70	1.70	1.70	-0.06
Skyharbour R	1095	0.21	0.21	0.21	0.01
Skyline Gld	500	0.02	0.02	0.02	
Snowfield De	805	0.18	0.16	0.17	0.01
Soficap Acq p	35	0.07	0.07	0.07	
SoftCare EC	30	0.01	0.01	0.01	
Soho Res Cp	564	0.11	0.10	0.11	0.02
Solana Pete t	500	0.04	0.04	0.04	0.01
Solid Res	7	1.21	1.20	1.21	-0.04
Solitaire Mn	1110	0.15	0.14	0.14	-0.01
Solomon Res a	35	0.21	0.21	0.21	-0.01
Sonomax Hear	250	0.37	0.35	0.35	0.07
Sovereign	900	0.32	0.30	0.30	-0.02
Sparta Cap t	20	0.08	0.08	0.08	0.03
Spectra Inc	20	0.05	0.05	0.05	0.01
Spider Res	2290	0.07	0.06	0.07	0.01
Spirit Engy	40	0.45	0.43	0.45	0.01
Spur Vens	155	0.55	0.52	0.55	0.05
St Elias Mns	350	0.16	0.15	0.15	-0.01
St Jude Res a	226	1.37	1.31	1.37	
Stampede Oil	3885	0.06	0.04	0.05	-0.01
Star Navigat	273	0.21	0.17	0.17	-0.07
Star Res	27	0.09	0.09	0.09	
Starfield a	750	0.37	0.35	0.35	-0.04
Starfire	10	0.07	0.07	0.07	
Stealth Mnrl	50	0.27	0.27	0.27	
Sth-Malartic	1980	0.25	0.24	0.25	0.01
Sthn Rio Res	200	0.16	0.16	0.16	-0.01
Sthn Star Rs	55	0.33	0.33	0.33	0.01
Sthpoint Res a	493	1.20	1.15	1.20	0.15
Stockgroup	50	0.43	0.43	0.43	
StonePoint G	440	0.07	0.06	0.06	-0.01
Stornoway	7418	1.65	1.45	1.46	-0.18
Strat Vista a	155	1.17	1.13	1.13	-0.02
Strateco	155	0.14	0.13	0.13	-0.01
Strategem	58	0.25	0.25	0.25	
Strathclair t	180	0.48	0.44	0.47	0.03
Strathmore M	100	0.13	0.13	0.13	-0.01
Stratic Egy y	132	0.41	0.40	0.41	0.04
Stratos BioT p	Z5				
Streamline	330	0.15	0.15	0.15	
Strike Mnrls y	220	0.16	0.14	0.14	0.01
Strongbow	190	0.41	0.39	0.40	0.03
Sultan Mnrls	30	0.21	0.21	0.21	-0.02
Sun Ice Lt	25	0.03	0.03	0.03	
SunBlush	20	0.06	0.06	0.06	
Sunfire A a	447	3.05	2.99	3.00	0.05
Sunridge Gld	1315	0.43	0.39	0.39	-0.04
Surge Pete	170	0.34	0.33	0.33	-0.01
Sustainable	15	0.17	0.17	0.17	
Svc Plus Hos a	25	3.10	3.00	3.10	0.20
Svr Standard a	112	7.95	7.50	7.61	-0.34
Syner-Seis T a	80	0.03	0.03	0.03	
Syscan Intl	7995	0.18	0.15	0.16	-0.03
T - Z					
Tagish Lake	245	0.30	0.30	0.30	
Tallagium A	20	0.02	0.02	0.02	
Talware Ntwx	1000	0.10	0.10	0.10	
Tanganyika a	805	0.95	0.90	0.90	
Tanqueray	Z7				
Tartan Egy	2806	0.70	0.65	0.69	0.08
Taseko Mns a	155	0.48	0.44	0.44	
Tathacus Res	151	1.60	1.53	1.55	-0.01
Technovision a	12	0.11	0.11	0.11	0.01
Temex Res	15	0.70	0.70	0.70	0.10
Tenajon Res	10	0.07	0.07	0.07	0.01
Terra Nova	160	0.28	0.27	0.27	0.02
Terraco Egy	60	0.34	0.34	0.34	0.03
Teryl Res Cp	32	0.44	0.44	0.44	-0.04
Texada Sftwr	10	0.07	0.07	0.07	
Thelon Vens t	160	0.26	0.25	0.25	-0.01
Thermal Egy	100	0.12	0.12	0.12	
Thistletown t	Z3				
Thor Expls	10	0.03	0.03	0.03	
ThrillTime	310	0.05	0.05	0.05	-0.01
Tintina Mns	110	0.15	0.13	0.15	-0.01
TIR Sys Ltd a	20	1.20	1.15	1.15	
Titan Digitl	20	0.14	0.10	0.14	0.07
Titan Logix a	800	0.12	0.12	0.12	-0.02
Titan Tradg	Z1				
Titanium	565	2.38	2.25	2.35	
Tm Bioscienc a	580	0.34	0.31	0.33	
TML Ven	172	0.73	0.72	0.73	0.08
TNR Res Ltd	392	0.17	0.16	0.16	
Tom	5508	0.47	0.43	0.46	-0.01
Toro Egy Inc a	75	0.60	0.45	0.45	
Torque Egy	Z4				
Total Telcom a	282	0.25	0.22	0.24	0.02
Totally Hip	Z1				
TouchstoneUS	75	0.62	0.58	0.62	0.09
Toxin Alert y	100	0.85	0.70	0.70	-0.28
TradeRadius t	Z2				
Trans Amer	890	0.25	0.24	0.25	0.02
Transition T a	8	0.30	0.30	0.30	-0.01
TrekLogic Te a	500	0.50	0.50	0.50	
Tri-Alpha t	330	0.10	0.08	0.08	-0.07
Triangle Ind	70	0.14	0.10	0.14	0.05
Tribute Mnrl	525	0.40	0.38	0.40	
Triloch A	14	2.00	2.00	2.00	
Trio Gold	454	0.17	0.15	0.15	-0.01
Trivello Ven	12	0.13	0.13	0.13	-0.02
Troon Vens	340	0.30	0.25	0.30	0.13
Troymin a	40	0.05	0.05	0.05	-0.01
Truax Vens	Z4				
True Nth Gem	183	0.86	0.84	0.84	-0.04
TS Telecom a	502	0.07	0.06	0.07	
Tsodilo Res	Z5				
Tulane Cap	30	0.23	0.23	0.23	0.01
Tullaree Cap a	10	0.02	0.02	0.02	-0.01
Tumi Res Ltd	125	0.90	0.89	0.90	
Tyhee Dev Co	130	0.52	0.50	0.52	-0.03
Tyler Res	140	0.06	0.06	0.06	
Tyner Res	2180	0.72	0.64	0.70	-0.02
Unigold Inc.	669	0.88	0.80	0.80	-0.02
Unique Bband a	231	0.25	0.23	0.25	
UNIREX Corp	10	0.06	0.06	0.06	0.02
Unisphere Wa	123	0.70	0.60	0.70	0.07
Unitec Intl t	4110	0.01	0.01	0.01	
Ursa Major M	35	0.55	0.55	0.55	
Uruguay Mnrl	120	0.80	0.74	0.80	0.06
US Oil & Gas	20	0.05	0.05	0.05	0.02
USA Video In	160	0.12	0.11	0.11	-0.01
Utd Bolero	250	0.10	0.10	0.10	
Utd Carina	200	0.13	0.13	0.13	
Utd Tex-Sol	130	0.17	0.17	0.17	
Valdor Fiber	80	0.11	0.11	0.11	-0.01
Valencia Ven	120	0.45	0.43	0.43	-0.02
Valerie Gld a	65	0.27	0.27	0.27	-0.01
Valterra Win	13	0.12	0.12	0.12	-0.01
Vannessa Ven a	130	0.60	0.56	0.56	0.03
VantagePoint	5	0.30	0.30	0.30	
Vector Inter	30	0.03	0.03	0.03	
Vedron Gld I y	105	0.17	0.16	0.17	0.01
VendTek Sys	132	0.16	0.14	0.16	-0.01
Venga Aerosp y	220	0.02	0.02	0.02	
Vergene Cap y	200	0.11	0.11	0.11	0.01
Versatile Mo	481	0.09	0.09	0.09	
Veteran Res a	190	0.38	0.35	0.35	-0.05
Victhom Huma	1345	0.78	0.74	0.75	0.05
Vior	90	0.13	0.13	0.13	
Virtual Chin	30	0.39	0.35	0.39	0.13
Virtus Egy a	345	0.45	0.45	0.45	0.04
Vision HRM	5	0.60	0.60	0.60	-0.10
Vision SCMS a	250	0.15	0.13	0.15	-0.03
Visionwall	27	0.20	0.17	0.17	
Vitreous Cap	85	0.35	0.35	0.35	
VoiceIQ Inc t	685	0.23	0.22	0.23	
Volcanic Mtl	7	0.17	0.17	0.17	0.03
VR Interactv	40	0.06	0.06	0.06	-0.01
VRB Power Sy	5590	0.11	0.09	0.10	
VRX Wrldwide	880	0.17	0.16	0.16	
VVC Expl	835	0.43	0.39	0.39	-0.02
War Eagle	130	0.09	0.09	0.09	0.01
Warrior Egy	30	0.58	0.58	0.58	
Waterfront	Z4				
Wellco Trust	30	5.15	5.15	5.15	0.15
Wesdome	11310	0.27	0.27	0.27	-0.03
WestBd Entpr a	2680	0.14	0.13	0.14	
Westn Spirit	400	0.60	0.60	0.60	
Westward	Z3				
White Knight a	350	0.26	0.23	0.26	-0.02
Wildcard	485	0.24	0.21	0.21	-0.04
Wildcat Expl	25	0.36	0.36	0.36	-0.08
Win-Eldrich	150	0.23	0.23	0.23	
Winalta cl A	63	1.75	1.65	1.65	
Windarra Mnr t	30	0.04	0.04	0.04	
Windridge Te	Z1				
Winstar Res	38	0.42	0.42	0.42	0.02
Wolfden Res y	2365	2.34	2.20	2.27	-0.05
WorkGroup	210	0.06	0.05	0.06	-0.01
Wstn Lakota a	5	0.66	0.66	0.66	
Xemac	100	0.09	0.09	0.09	
Xentel DM a	130	1.20	1.20	1.20	
xPeria Corp y t	Z5				
Yaletown	60	0.37	0.37	0.37	-0.04
Young-Davids	232	1.10	1.05	1.05	
Young-Shanno	7	0.17	0.17	0.17	
Zappa Res	50	0.11	0.11	0.11	0.01
Zaq a	319	0.05	0.05	0.05	
zed.i soluti a	29	0.18	0.18	0.18	0.02
Zena Cap Cp p	100	0.30	0.30	0.30	-0.10
Zeo-Tech a	190	0.18	0.17	0.18	
Zimtu Techs	345	0.02	0.01	0.01	
Zorin Expl	250	0.40	0.40	0.40	
Man 6.75% db a	265	100.3	100.3	100.3	-0.01
MHy 5.50%db a	120	100.7	100.7	100.7	-0.05
Phoenix db C a	50	95.00	95.00	95.00	5.00
VicW Corp db a	3	19.00	19.00	19.00	

FONDS

Suite de la page D 15

	VANPA	Chg
MEMBRES		
Fi PeCapUS	14.48	-.18
FMM	1.12	—
nonRER P-A	8.03	-.07
Obliga	27.56	—
CLARICA PORT		
Ac cr Al A	9.45	-.07
Act AmCr	4.83	.06
Act AmCr A	4.84	.06
Act can So	12.17	.02
Act cr Alp	9.41	-.07
Act étr so	11.16	-.07
Act Euro	6.04	-.12
Act Euro A	6.06	-.12
ActCdnCr	10.27	.02
ActCdnCr A	10.31	.02
ActCdnSo A	12.21	.02
ActCdnTr A	11.86	-.15
ActÉtrSo A	11.18	-.06
ActMdTr A	11.70	-.33
Am PetCp	6.10	.02
Am PetCp A	6.12	.02
Asia Alp	9.44	-.10
Asia Alp A	9.49	-.10
Can PM A	8.10	-.01
Can PM Cap	8.10	-.01
Cat can Tr	11.82	-.15
Cr Amé Fid	6.28	-.17
Cr et div	11.86	.01
Cr rev som	12.30	.02
Cr RevSomA	12.34	.02
Cr&DivSumA	11.95	.01
CrAm Fid A	6.27	-.17
Croiss	9.16	-.07
Croiss A	9.18	-.07
Déc Tri A	4.77	-.16
Décou Tri	4.86	-.16
Div Can A	9.20	—
Divers Can	9.19	—
Equ Pér A	10.25	-.02
Equ Périg	10.21	-.02
Equi Tri	13.86	-.08
Equi Tri A	13.95	-.09
front N Fi	11.73	-.06
Frt N Fi A	11.68	-.07
Mond Tri	11.68	-.33
Obl Mond	11.68	.04
Obl Mond A	11.71	.04
OblCrtTrm	11.07	.01
OblCrtTrmA	11.11	.02
Obli Avan	11.36	-.02
Obli AvTrA	11.44	-.02
Rép ac Fi	10.90	-.01
Res cdn Al	9.48	-.07
ResCdnAl A	9.57	-.08
Revenu	11.81	.02
Revenu A	11.85	.03
Rp ac Fd A	10.89	-.01
Séc Can	8.12	—
Sec Can A	8.12	-.01
Sup Amér A	7.22	.08
Sup Améri	7.24	.08
Sup hypo	12.22	—
Sup hypo A	12.25	—
Sup intl	6.30	-.15
Sup IntlA	6.33	-.15
Sup mar ém	6.90	-.13
Sup MarÉmA	6.89	-.13
Sup obl A	12.32	.01
Sup obliga	12.23	.01
Co-operators		
Act cdn	252.60	—
ActCdnVAII	126.20	—
ActEU VAII	50.21	—
Actions EU	135.06	—
Eq CnvVAII	110.54	—
Eq DynVAII	107.54	—
Equil Conv	110.68	—
Equil Dyn	107.96	—
Equil VAII	103.67	—
Equilibré	219.31	—
FMM	115.52	—
FMM VAII	109.12	—
Rev fixe	227.82	—
RvFixeVAII	117.59	—
US Gr	60.66	—
US Gr VAII	60.32	—
Desj Sec Fin		
Act Am MB	9.43	-.22
-Desj Sec Fin		
Act Amér 1	4.70	-.14
Act Amér 2	4.63	-.14
Act Amér 3	4.80	-.14
Act Amér 4	4.74	-.14
Desj Sec Fin		
Act Can MB	10.00	-.09
-Desj Sec Fin		
Act Cdn 1	5.66	-.05
Act Cdn 2	5.59	-.05
Act Cdn 3	5.79	-.05
Act Cdn 4	5.74	-.05
Act Euro 3	3.50	-.09
Act Euro 4	3.49	-.09
Act Intl 1	4.38	-.07
Act Intl 2	4.32	-.06
Act Intl 3	4.42	-.07
Act Intl 4	4.37	-.07
-Desj Sec Fin		
Act N.A.	16.80	-.28
Action Cdn	23.99	-.18
-Desj Sec Fin		
Actions	226.87	—
-Desj Sec Fin		
B ActCdn 3	4.81	-.04
B ActCdn 4	4.79	-.04
B Oblig 3	5.85	.01
B Oblig 4	5.84	.01
B RevDiv 3	5.81	-.04
B RevDiv 4	5.78	-.04
B ScPetCp3	6.30	-.01
B ScPetCp4	6.29	-.02
Desj Sec Fin		
BGI ActCdE	9.90	-.08
BGIS&P/TSX	9.91	-.08
Bis Cdn Eq	12.10	-.09
Bis SmlCap	14.65	-.03
CdnEq GARP	331.79	-2.47
Cons Div	148.13	-1.12
-Desj Sec Fin		
Div Cdn 1	5.45	-.04
Div Cdn 2	5.40	-.03
Div Cdn 3	5.58	-.03
Div Cdn 4	5.55	-.03
-Desj Sec Fin		
Divers	201.24	—
-Desj Sec Fin		
Diversifié	22.17	-.19
-Desj Sec Fin		
Dyn Mae 3	4.32	-.03
Dyn Mae 4	4.31	-.04
Desj Sec Fin		
E/B CdEqVl	10.00	—
E/B InEqVl	10.68	-.16
E/B US StV	10.00	—
El Act am	10.00	—
El CapCdld	7.84	-.07
El NA SmCo	9.92	-.12
EL Ob LT	10.04	.01
El US IdPl	12.04	-.24
Elantis Bd	338.24	.37
Elantis GB	8.31	-.14
Elantis MM	49.42	.01
Elantis Mt	227.06	.08
-Desj Sec Fin		
Éq Mond 3	3.86	-.07
Éq Mond 4	3.85	-.06
Equ Cdn 1	5.84	-.05
Equ Cdn 2	5.76	-.05
Equ Cdn 3	5.96	-.05
Equ Cdn 4	5.90	-.05
Desj Sec Fin		
Équil JF	9.58	-.05
Fid Cdn Bl	10.00	-.03
-Desj Sec Fin		
FMM	19.10	.01
-Desj Sec Fin		
Hypoth	167.58	—
Desj Sec Fin		
IntActTemp	8.47	-.15
JF Cdn Equ	9.96	-.05
Mac CnCdSc	10.70	-.02
-Desj Sec Fin		
MB AcAmCr3	3.57	-.09
MB AcAmCr4	3.57	-.08
MB ActCC 3	3.78	-.05
MB ActCC 4	3.77	-.05
MB ActCV 3	5.01	-.07
MB ActCV 4	5.00	-.07
Desj Sec Fin		
MB Bal Gro	23.98	-.17
MB CdnEqGr	13.69	-.12
-Desj Sec Fin		
MB ÉquCr 4	4.34	-.04
Desj Sec Fin		
MB Fix Inc	15.21	.03
MB Gl Equ	12.56	-.27
-Desj Sec Fin		
MB RevFix3	5.78	.01
MB RevFix4	5.76	.01
MBActInGr3	2.68	-.06
MBActInGr4	2.67	-.06
MC EquCr 3	4.36	-.03
MM 1	6.14	—
MM 2	6.05	—
MM 3	6.15	—
MM 4	6.12	—
Desj Sec Fin		
Ob Barclay	10.04	.02
-Desj Sec Fin		
Oblig	251.59	—
Desj Sec Fin		
Port Cons	10.09	-.04
Port Dyn	9.67	-.08
Port Éne	9.62	-.09
Port Équil	9.89	-.06
Port Séc	10.09	-.01
Pt Aud	9.60	-.12
-Desj Sec Fin		
Pt En NA 1	4.57	-.06
Pt En NA 2	4.52	-.06
Pt En NA 3	4.65	-.06
Pt En NA 4	4.63	-.06
Pt UltAct3	3.96	-.05
Pt UltAct4	3.95	-.06
Revenu 1	6.95	—
Revenu 2	6.85	—
Revenu 3	7.03	—
Revenu 4	6.95	.01
Talglact 3	2.98	-.05
Talglact 4	2.97	-.04
TalGlobR 3	6.39	—
TalGlobR 4	6.38	—
TalPtCons3	4.80	-.02
TalPtCons4	4.79	-.02
TalPtcroi3	3.68	-.04
TalPtcroi4	3.67	-.03
TalPtéqu 3	4.26	-.02
TalPtéqu 4	4.25	-.02
TalRGRpac3	3.58	-.05
TalRGRpac4	3.58	-.04
Desj Sec Fin		
Tri Cdn	12.12	-.15
Tri IncGro	15.10	-.10
Trimark	15.14	-.43
DistIvyMack - GW		
Ivy Dt Can	5.70	.03
Ivy DtAcÉt	5.09	-.01
Ivy DtCrRe	5.83	.03
Ivy DtEntr	6.00	-.01
RSP GlBlSg	3.61	-.01
Dyn Focus +		
Dy am Fc +	5.61	-.01
Dy ca Fc +	7.74	-.04
Dy eq Fc +	7.57	-.01
Dyn ges rc	9.19	.02
-Empire		
Ac Pte Cap	12.07	-.06
Act Am	7.64	.06
Act Crois	45.39	-.03
Act Elite	161.94	-.20
Act Prem	153.49	-.11
Cro Intl	21.92	-.24
Équil	26.78	.00
Fonds div	13.40	.02
MM	20.24	.00
Oblig	32.81	.03
Oblig Soc	10.89	.01
Rép Act	15.55	-.01
Val Amér	7.53	.04
-FdsConcordiaGFE		
Actions	24.05	—
Crois spéc	29.41	—
Equ strat	18.03	—
FMM	15.29	—
Oblig	19.77	—
-FGF Plus		
Act Can	11.04	.02
Équil Can	11.06	.01
Ind Amér	5.77	-.13
Ind Can	8.39	-.07
Ind EurAsi	5.34	-.08
Ind Mond	5.56	-.11
MM Can	11.27	.00
Oblig Can	12.11	.06
-First Horizon		
Beta	8.22	—
Divers	10.02	—
EquLong/Sh	8.41	—
Global DPP	2.92	—
HFS	10.98	—
Uni DPP U$	2.55	—
Univest II	11.53	—
UnivestDPP	2.73	—
UnivestIIU	10.39	—
-Fonds de l'ADC		
Act cdn(T)	11.76	-.14
Act cr (A)	14.19	.01
Act EU (K)	13.06	-.30
Act spé(K)	14.68	-.04
ActOrd (A)	33.74	-.17
Bas Pac(K)	9.09	-.07
Eff MM (E)	9.68	.00
Euro (K)	12.56	-.19
InCTSX BGI	9.93	-.09
Intern (K)	11.22	-.13
Mar éme(K)	7.20	-.06
Mixte (K)	7.38	.00
MndAct(TE)	8.67	-.18
Mondial(T)	14.78	-.42
Obl&Hyp(E)	20.14	.03
RvFixe(MB)	12.80	.03
S&P500 BGI	8.52	-.23
VlMixt(MB)	9.30	-.09
-Foresters		
Actions	51.54	.12
Equilibré	31.39	.05
MM	19.52	.00
Oblig	29.82	.15
FPG p Manuvie		
Achats Per	10.11	—
ActInt(T)	6.66	-.17
AIM CPr	8.79	-.04
Amer Eq Id	8.55	.06
Can AIM	9.66	-.01
CrEurFd	5.43	-.12
CroisCnRen	8.26	-.01
E&P AC (S)	7.04	-.08
E&P GroOp	9.61	-.06
Éq Can Ren	10.86	—
ÉqInt Cl	7.75	-.03
Équca(Sea)	9.16	.01
Éth équ	9.62	-.01
FPG CanPC	9.48	-.08
FPG P BPI	5.75	-.03
FPG P RACr	9.71	-.02
FPG PA Tal	6.36	.06
FPG PM E&P	11.22	—
FPGGCCFdlt	11.72	-.01
FPGMNL E&P	11.24	—
FPGP HarCl	12.69	.02
FPGP OCAGF	11.35	.02
FPGP RAAud	9.64	-.03
FPGP RAÉqu	9.93	-.01
FPGPACAGF	11.68	-.03
FPGPACId	9.74	-.01
FPGPACIdNL	9.05	—
FPGPAQE&P	9.15	-.01
FPGPCA AGF	5.08	.02
FPGPCAE&P	6.27	.04
FPGPCAFdlt	6.07	.06
FPGPCCSTri	12.35	.01
FPGPCéqAGF	10.91	-.01
FPGPCMRen	5.30	-.03
FPGPcraAIM	6.07	.05
FPGPCRATal	9.17	-.01
FPGPCSlTri	11.21	—
FPGPDivAGF	9.39	—
FPGPÉqE&P	8.39	-.02
FPGPÉqSTri	10.83	—
FPGPFNFdlt	11.49	-.02
FPGPIndRER	6.35	.06
FPGPMnlCl	6.41	-.03
FPGPOCFdlt	11.83	.02
FPGPPIFdlt	6.77	-.01
FPGPRACFd	10.86	—
FPGPRAMod	10.08	-.01
FPGPRASéc	10.65	.01
FPGPRCHCl	12.13	—
FPGPRevTal	11.80	.01
FPGPRSE&P	10.55	—
FPGPTREAGF	11.18	—
FPGPVABRen	8.28	.03
MonMul E&P	6.14	-.06
ObMond (O)	12.29	.01
PtCrGstFis	7.93	.03
RM E&P	12.14	.01
Rp Md Fid	8.97	-.01
T&P TotEq	9.07	—
US Equ (S)	9.01	.04
ValS rE&P	7.82	-.02
GI (G-W)		
IG/GWL AC	10.99	-.06
IG/GWL Am	9.76	-.25
IG/GWL Div	12.08	-.07
IG/GWL EnC	7.49	-.09
IG/GWL Glo	8.17	-.13
IG/GWL MM	11.22	.00
IG/GWL OBG	11.96	.02
IG/GWL SEq	11.35	-.04
-Great-West - DSC		
Act Am (G)	255.22	-6.06
Act Cdn G	251.39	-1.56
Act Cro A	240.45	-.33
Act Eur(S)	146.88	-2.48
Act Intl P	241.56	-3.12
Act N-A B	249.44	-3.10
ActCro(MX)	167.41	-1.14
Actions M	292.33	-2.89
Actions S	222.96	-2.10
Can MC (G)	312.05	-1.05
Cdn ScTc G	62.29	-1.12
Cr & Rev A	220.30	-1.05
Cr & Rev M	303.87	-2.58
Cr Asie(A)	166.57	.22
Cro Am (A)	162.92	-4.70
Cro/Div(M)	227.57	-2.13
Div (G)	268.91	-1.78
Divers (G)	254.95	-1.55
Divid (MX)	209.62	-1.52
Équil (B)	242.31	-1.88
Équil (M)	278.86	-.60
Équil (MX)	178.36	-.74
Équil (S)	230.13	-1.67
Éthique G	164.19	-.47
For Équ(M)	124.84	-2.09
Gr Entre M	223.09	-2.37
Hypo (G)	267.56	-.31
Imm Cn1(G)	138.27	.11
Ind Act G	181.76	-1.59
Japan (M)	105.27	-.11
MarNouv M	152.97	-.20
MM (G)	194.82	.02
Obl Can G	271.11	.63
Obl Gov G	286.92	.46
Obl Int P	267.72	-2.07
Obl/Act G	267.52	-1.72
Oblig (B)	268.47	.53
Oblig (S)	269.57	.44
OccIntl(P)	206.21	-2.22
P.ActCan G	178.15	-1.65
P.ActMon G	115.66	-2.07
P.RevFixeG	225.22	.16
Per Can(M)	217.80	-2.68
Pet Entr M	246.47	-3.71
Port Acc G	249.15	-1.62
Port Éne G	230.79	-2.22
Port Eq G	247.04	-1.56
Port Mod G	259.48	-.97
Port Pru G	258.53	-.50
Res Cdn A	184.99	1.38
Rev Mond A	262.82	-.39
Revenu (G)	336.50	-.20
Revenu (M)	276.76	-.63
US MC (G)	129.26	-2.64
-Great-West - NL		
Act Am (G)	250.44	-5.95
Act Can G	246.44	-1.53
Act Cro A	236.33	-.33
Act Eur(S)	145.05	-2.45
Act Intl P	237.04	-3.06
Act N-A B	245.17	-3.05
ActCro(MX)	166.62	-1.13
Actions M	287.32	-2.85
Actions S	219.14	-2.07
Can MC (G)	308.16	-1.05
Can ScTc G	61.99	-1.12
Cr & Rev A	216.53	-1.03
Cr & Rev M	298.67	-2.55
Cr Asie(A)	164.49	.22
Cro Am (A)	160.89	-4.64
Cro/Div(M)	224.74	-2.11
Div (G)	265.56	-1.76
Divers (G)	249.90	-1.53
Divid (MX)	208.63	-1.52
Équil (B)	238.16	-1.85
Équil (M)	274.09	-.60
Équil (MX)	177.52	-.74
Équil (S)	226.19	-1.65
Éthique G	163.42	-.47
ForEqu(M)	124.25	-2.09
Gr Entre M	219.26	-2.33
Hypo (G)	262.33	-.31
Imm C 1(G)	135.87	.11
Ind Act G	178.18	-1.56
Japan (M)	104.77	-.11
MarNouv M	152.25	-.20
MM (G)	191.81	.03
Obl Can G	265.77	.62
Obl Gov G	281.55	.44
Obl Int P	262.71	-2.03
Obl/Act G	262.25	-1.69
Oblig (B)	263.87	.52
Oblig (S)	264.96	.43
OccIntl(P)	203.64	-2.19
P.ActCan G	177.31	-1.64
P.ActMon G	115.12	-2.06
P.RevFixeG	224.19	.15
Per Can(M)	215.09	-2.66
Pet Entr M	242.25	-3.65
Port Acc G	245.30	-1.60
Port Éne G	227.23	-2.19
Port Éq G	243.23	-1.54
Port Mod G	255.48	-.96
Port Pru G	254.54	-.50
Res Can A	181.82	1.35
Rev Mond A	258.32	-.39
Revenu (G)	330.19	-.21
Revenu (M)	272.03	-.63
US MC (G)	128.66	-2.63
Hartford Vie		
Action Cdn	11.15	—
IA - Act Can		
ActCdn Bis	11.03	.00
ActCdn cro	9.39	-.01
ActCdn Dyn	5.97	-.01
ActCdn val	21.75	-.01
Dividendes	14.39	.02
ExpCdn Fid	11.22	-.03
Fid Fr Nor	11.80	-.02
Ind canad	9.45	.03
Multi auda	7.08	-.08
Multig act	6.81	-.08
Sélect Cdn	12.50	.00
IA - Divers		
Diver sécu	11.85	.01
Divers opp	11.60	-.01
Diversifié	19.94	.00
MultiDvOpp	7.59	-.07
RépActCFid	9.18	.00
IA - Pr11/05/01		
Act mond	3.77	-.04
Actions NL	5.62	-.01
Asie Pacif	2.51	-.05
Avantg cdn	10.23	-.08
Diversi NL	7.73	.01
Hypothèque	16.51	.01
March émer	6.66	-.08
OblBissett	11.72	.02
Oblig mond	10.21	.00
IA - Revenu		
Marché mon	15.06	.00
Obligat s2	12.30	.01
Obligation	18.25	.02
Revenu	12.31	.01
IA - Spéc		
IndicAmDAQ	3.44	.02
SerFinMoCI	7.67	-.11
SoinsSMTal	8.57	-.03
TechMonABN	6.50	-.08
IA - US & Intl		
Act md ABN	4.52	-.04
ActAmér LM	7.79	.07
ActAmérAGF	10.21	.04
ActEuroABN	4.06	-.13
ActInt Tem	9.35	-.28
ActIntl MB	7.74	-.12
ActMd Temp	8.15	-.13
Boomernomi	7.75	-.03
CroiEurFid	5.11	-.12
Indic amér	8.05	.08
Indic intl	5.37	-.15
IAP - Act Cdn		
Act Can(D)	5.97	-.01
Act CdnVal	21.75	-.01
ActCdn(B)	11.03	.00
ActCdn cro	9.39	-.01
Dividendes	14.39	.02
Exp CdnFid	11.22	-.03
Fid Frt Nd	11.80	-.02
Ind Can	9.45	.03
Mgest act	6.81	-.08
Mgest auda	7.08	-.08
Sélect Cdn	12.50	.00
IAP - Divers		
Divers	19.94	.00
Divers opp	11.60	-.01
Divers séc	11.85	.01
Mgest d op	7.59	-.07
R Act Fid	9.18	.00
IAP - Focus		
Focus Auda	9.81	.00
Focus Croi	9.88	.00
Focus Équi	9.93	.00
Focus Modé	10.02	.00
Focus Prud	10.08	.00
IAP - Revenu		
Marché mon	15.06	.00
Oblig s2	12.30	.01
Obligation	18.25	.02
Revenu	12.31	.01
IAP - Spéc		
Ind am DAQ	3.44	.02
SerFinMdCI	7.67	-.11
SnSnMd(T)	8.57	-.03
TecMond A	6.50	-.08
IAP - US & Intl		
Act am AGF	10.21	.04
Act Eu ABN	4.06	-.13
Act Intl T	9.35	-.28
Act md (T)	8.15	-.13
ActAm (LM)	7.79	.07
ActInt(MB)	7.74	-.12
ActMd ABNA	4.52	-.04
Boomernomi	7.75	-.03
Cr Eu Fid	5.11	-.12
Ind améri	8.05	.08
Indic intl	5.37	-.15
IAP-Pr 11/05/01		
Act mond	3.77	-.04
Actions NL	5.62	-.01
Asie Pac	2.51	-.05
Avant cdn	10.23	-.08
Divers NL	7.73	.01
Hypo	16.51	.01
Mar émer	6.66	-.08
Oblig Biss	11.72	.02
Oblig mon	10.21	.00
IndAll REEE		
Diploma	7.85	.01
Diploma	7.85	.01
-L'Equitable		
AcPacAsiat	4.94	.01
Act amér	5.19	-.15
Act Euro	5.42	-.11
Act ordin	22.88	-.29
Interntl	9.18	-.21
Oblig can	14.81	.03
Rép act	14.19	-.12
Rev Accum	21.67	.05
Titres can	15.65	-.20
-London Life FF		
Act Étr MF	8.86	-.15
ActInt(MF)	7.08	-.08
Adv Pr	9.87	-.08
Agg Pr	10.07	-.10
Am Eq (J)	7.98	-.18
Am Gr(AGF)	5.63	-.16
As Gr(AGF)	10.33	.01
Bal (BG)	10.37	-.08
Bal (S)	9.31	-.06
Bal Gr (L)	9.45	-.10
Bal Pr	10.57	-.07
Bond (L)	229.38	.46
Cdn Equ(L)	320.25	-2.47
CdnBal(MX)	11.31	-.05
CdnEqG(MX)	8.67	-.06
CdnEqu (G)	10.65	-.07
CdnOpp(MF)	10.51	-.13
Conserv Pr	11.71	-.01
Div (L)	14.29	-.15
Div (MX)	13.67	-.10
Divers (L)	169.57	-1.15
Equ/Bnd(G)	10.18	-.06
Equil (MF)	9.98	-.02
Equity (S)	8.53	-.08
Equity(MF)	10.95	-.11
Ethique(G)	9.82	-.03
Euro Eq(S)	5.90	-.10
Glb Eq (L)	6.96	-.15
Glb Eq(J)	6.64	-.12
Gov Bnd(G)	11.96	.02
Gr Eq(AGF)	9.57	-.01
Gr Equ (L)	9.79	-.13
Gr&In(AGF)	10.46	-.05
Gr&Inc(MF)	11.32	-.09
Inc (L)	12.94	-.01
Income(MF)	12.52	-.03
Income(MX)	11.44	.02
IntEqu(JF)	9.92	-.17
Lg Co (MF)	9.55	-.10
MidCap(G)	12.05	-.04
MMF (L)	21.92	.00
Mod Pr	11.57	-.05
Mortgag(L)	167.14	-.02
NA Bal (L)	9.32	-.07
NA Eq (BG)	10.07	-.12
NatRes(MX)	16.59	.11
PetEnt(MF)	10.48	-.15
Pr Act Can	9.21	-.08
Pr Act Mnd	7.35	-.14
Pr Met(MX)	18.38	.06
Pr Rev Fx	10.39	.01
R Est (G)	12.90	.01
Sc&Tech(G)	6.27	-.11
Sct Cr Am	5.74	-.18
Sct Cr Can	7.87	-.13
US Equ (L)	21.38	-.60
Mack Dist GW		
Avant Rnde	5.12	-.01
Dist Oblig	5.87	.01
Dist Rev	6.25	.01
Équilibré	5.77	.00
Mack-MAXXUM Seg		
Div Gr Seg	5.97	.02
Dt retr	5.30	.02
MackCundDist GW		
Cdl Dt val	5.64	-.12
CdlDtCaéqu	6.17	-.02
CdlDtCanSé	5.96	-.03
MackDistUniv GW		
GestSelCda	4.13	-.02
UnDtCanCro	5.28	.00
UnDtcanéqu	5.31	.01
UnDteuocin	2.97	-.09
UnDtgestsé	2.77	-.05
UnUSBIChip	2.77	.00
UnvDt Aven	4.16	.00
MackSTAR Dist GW		
D NE Cr MA	4.71	-.02
Dt en rev	4.73	-.01
Dt enr LT	4.27	-.02
Dt NE crLT	4.35	-.02
Dt NE eq	4.88	.00
DtEnCrM-Ac	3.27	-.03
DtEnCrMxLT	4.06	-.01
DtEnÉqCrR	4.81	-.01
DtNeRevCr	5.18	-.01
Manulife GIF		
AC Ind	9.74	—
AC Ind NL	9.37	—
ActInt(T)	6.65	-.18
Amer Eq Id	7.94	.05
CaPCp(Sax)	8.89	-.08
E&P AC (S)	8.57	-.10
E&P GroOp	9.60	-.06
Éq Can AIM	9.66	-.01
ÉqInt Cl	7.74	-.03
Équca(Sea)	9.16	.01
Éth équ	9.64	—
FPG AC AGF	10.48	-.03
FPG AQ E&P	9.29	-.01
FPG CA AGF	9.92	.04
FPG CA E&P	8.38	.05
FPG craAIM	7.89	.07
FPG CRATal	10.13	-.02
FPG CTRL	11.74	—
FPG divAGF	9.78	-.01
FPG EC AIM	10.39	-.04
FPG équ EP	8.49	-.01
FPG ÉS Tri	11.37	—
FPG GCCFid	10.60	-.01
FPG Har Cl	13.21	.02
FPG Mn Cl	5.27	-.03
FPG MR BPI	4.63	-.02
FPG OC AGF	13.20	.03
FPG OCFdlt	13.60	.03
FPG RA Cr	9.28	-.02
FPG RA Mod	9.88	-.01
FPG RAAud	8.21	-.03
FPG RASéc	10.01	—
FPG RC HCl	12.12	—
FPG RS E&P	8.12	—
FPGAUSTalv	8.49	.07
FPGcaéqAGF	11.03	-.01
FPGCAFid	9.60	.10
FPGCCSTri	11.89	.01
FPGCrEurFd	4.74	-.10
FPGCSlTri	13.04	—
FPGFNFid	14.31	-.03
FPGIndRER	5.52	.06
FPGMon E&P	11.81	—
FPGMonNLEP	11.87	—
FPGPIFid	10.30	-.02
FPGRACFid	14.10	—
FPGRépacEq	9.53	-.02
FPGRevTalv	12.24	.02
MonMul E&P	6.14	-.06
ObMond (O)	12.32	.01
PtCrGstFis	9.22	.03
RM E&P	12.14	.01
RpMd Fid	8.98	-.01
T&P TotEq	9.07	—
US Equ (S)	9.01	.04
ValS rE&P	7.81	-.02
Manulife GIF 2		
AA BPI	5.47	.06
Achats Per	10.13	—
Actcan AGF	8.06	-.02
ActInt(T)	6.15	-.15
ActUSVLTal	6.66	.05
Adv Tri	10.90	-.01
AIC Av II	7.01	—
ALC Talv	7.03	-.02
AM E&P	5.51	.03
AmerAGFRER	4.93	.02
AQ E&P	7.94	—
Can AIM	8.61	-.01
CanCrSél T	9.75	.02
CaPCp(Sax)	11.94	-.10
CatExCaAIM	7.24	-.03
Cdn Ind	7.35	—
Cib Am AIC	9.11	—
CnRéActTal	8.53	-.01
Cr Am AGF	5.28	.02
Cr Eur Fid	5.26	-.12
Cr Sél Tri	9.16	—
CrAm E&P	6.53	.05
CrAmérFid	6.49	.06
CrMCpAmAIM	5.29	.04
Div AGF	7.94	-.01
E&P AC (S)	7.08	-.08
E&P GroOp	9.63	-.07
ÉcDmMd Cl	6.71	-.02
Éq Cn Ren	9.50	.01
ÉqInt Cl	6.71	-.03
Équca(Sea)	9.12	—
Éth équ	8.77	-.01
FPG ÉS Tri	9.48	—
FPG S2 CRA	7.76	—
FPGS2RAAud	8.33	-.03
FrNordFid	8.43	-.01
GCC Fid	7.90	-.01
Harbour Cl	10.15	.02
Ind Act Am	6.65	.04
Ind RER am	6.28	.06
IRER Fid	6.44	-.01
M E&P	10.52	—
M E&P SF	10.52	—
MnVIR BPI	5.28	-.03
Mond Cl	5.29	-.03
MonMul E&P	5.81	-.05
nCrMon Ren	4.92	-.03
NvVg E&P	7.98	.01
OblCanAGF	11.01	.02
ObMond (O)	11.93	.01
PortIntFid	6.62	-.01
Prem AIM	9.13	-.02
PtCrGstFis	7.96	.02
RA Séc	10.02	—
RAC Fid	9.33	—
RC Harb Cl	10.79	-.01
Rép ac cro	8.57	-.02
Rép acÉqu	8.95	-.01
RépacMod	9.47	-.01
Rev Talv	11.09	.02
RM E&P	13.21	.01
RpMd Fid	7.70	-.01
RS E&P	7.49	—
T&P TotEq	9.10	-.01
US Equ (S)	9.03	.04
ValS rE&P	7.17	-.02
Manulife GIF e2		
AC AGF	8.06	-.02
Achats Per	10.13	—
AIC Av II	7.01	—
AIM FPGpS2	7.24	-.03
Amé AIM	5.29	.04
Amer AGF	5.28	.02
Amer Eq Id	6.65	.04
CA RER AGF	4.93	.02
Cib Am AIC	9.11	—
CP AIM	9.13	-.02
Div AGF	7.94	-.01
E&P AC (S)	7.08	-.08
E&P GroOp	9.63	-.07
EC AIM	8.61	-.01
ÉcDmMd Cl	6.71	-.02
ÉqSel Tri	9.48	—
FPG P OCAG	11.01	.02
FPG P RCHC	10.79	-.01
FPG P2 CCS	9.75	.02
FPG P2 CRA	8.53	-.01
FPG P2 GCC	7.90	-.01
FPG P2 Rev	11.09	.02
FPG P2 RS	7.49	—
FPG PS2 AC	7.35	—
FPG PS2 AQ	7.94	—
FPG PS2 CA	6.49	.06
FPG PS2 FN	8.43	-.01
FPG PS2 RM	13.21	.01
FPG VSE&P	7.17	-.02
FPGP 2AABP	5.47	.06
FPGP S2 CA	6.53	.05
FPGP S2 OM	11.93	.01
FPGP S2 PI	6.62	-.01
FPGP2 ACBP	5.28	-.03
FPGP2 AI T	6.15	-.15
FPGP2 AMCI	5.29	-.03
FPGP2 CrEu	5.26	-.12
FPGP2 EqIn	6.71	-.03
FPGP2 LC T	7.03	-.02
FPGP2 RaCr	8.57	-.02
FPGP2actUS	6.66	.05
FPGP2AME&P	5.51	.03
FPGP2CanPC	11.94	-.10
FPGP2CrSel	9.16	—
FPGP2ECRen	9.50	.01
FPGP2MME&P	5.81	-.05
FPGP2RAMod	9.47	-.01
FPGPS2 EQM	8.77	-.01
FPGPS2 Ind	6.28	.06
FPGPS2 Mon	10.52	—
FPGPS2 mon	10.52	—
FPGPS2 RAC	9.33	—
FPGPS2 RAE	8.95	-.01
FPGPS2 RAS	10.02	—
FPGPS2AvTr	10.90	-.01
FPGPS2CRen	4.92	-.03
FPGPS2HarC	10.15	.02
FPGPS2Intl	6.44	-.01
FPGS2EqCan	9.12	—
NvVg E&P	7.98	.01
PtCrGstFis	7.96	.02
RA Aud	8.33	-.03
RpMd Fid	7.70	-.01
RT AGF	7.76	—
T&P TotEq	9.10	-.01
US Equ (S)	9.03	.04
Manuvie		
DivCanSup	23.99	—
NAL AccAct	17.79	—
NAL AccEqu	18.00	—
NAL Act Am	15.89	—
NAL ActCan	23.78	—
NAL ActUni	12.35	—
NAL MM Can	20.64	—
NAL OblCan	31.16	—
Manuvie		
V CT 1	19.66	—
V CT 2	17.97	—
V Divers 2	21.68	—
V GnsCap 1	13.82	—
V GnsCap 2	12.47	—
V Place 1	16.77	—
V Place 2	15.06	—
Vista Div1	24.01	—
-Maritime - A&C		
Accrois	29.70	-.24
Act Amér	7.45	-.19
Act Cdn	17.19	-.17
Act Diver	10.13	-.10
Act Dynam	10.88	-.13
Act Intl	7.30	-.07
Act Mond	7.15	-.13
Act Valeur	8.70	-.07
AGFCatCrAm	5.05	-.14
AGFCatTInt	7.90	-.26
AGFCrAmRER	4.96	-.14
AGFMltMnd	7.59	-.20
Bas Pac	50.25	-.02
Can 60	8.42	-.06
Cro Rev Am	160.55	-3.83
Crois Can	9.02	.07
Crois SP	8.55	-.05
Decouverte	8.36	-.22
Dirigé	9.59	-.02
DivCan-A	9.23	-.06
DivCan-C	9.21	-.06
Equilibré	28.98	-.14
EurAsie	7.55	-.04
Europe	6.37	-.06
Fid Cr Eur	5.42	-.13
Fid FNord	11.53	-.06
Fid P Intl	6.79	-.14
IndAcAm500	7.07	-.19
Mlti CrRv	8.36	-.13
MM (A)	37.26	.01
MM (C)	35.20	.00
Oblig (A)	25.99	.06
Oblig (C)	25.45	.06
Pt Con Syn	8.44	-.08
Pt Perf	7.94	-.10
Pt Rv&Cr	8.65	-.07
Pt100%Am	7.44	-.19
PtREERCoSy	8.63	-.06
REER PerSy	8.14	-.07
Rend SP	7.88	-.07
RER Cl AIM	9.22	-.14
RER Glob	5.63	-.09
RER ME Tri	7.42	-.14
Rev Div(A)	18.11	-.12
Rev Div(C)	17.95	-.12
Reven SP	8.92	-.03
Revenu-A	10.64	.02
Revenu-C	10.61	.02
S&P 500	15.88	-.28
T GlObTalA	11.89	-.01
T GlObTalC	11.74	-.01
Tal AC FC	11.93	-.02
TalCdnRéAc	8.92	-.05
-Maritime - B		
Accrois	7.40	-.06
Act Amér	7.46	-.19
Act Cdn	7.63	-.08
Act Divers	7.83	-.08
Act Dynam	9.48	-.12
Act Intl	7.29	-.07
Act Mond	5.43	-.10
Act Valeur	8.70	-.07
AGFCatCrAm	5.05	-.14
AGFCatTInt	7.90	-.26
AGFCrAmRER	4.75	-.13
AGFMltMndB	7.60	-.20
Bass Pac	4.57	.00
Can 60	8.41	-.06
ConservSyn	7.70	-.07
ConsSynRER	8.28	-.06
Cro Rev Am	9.43	-.22
Crois Can	8.33	.07
Crois SP	8.48	-.05
Decouverte	6.81	-.18
Dirigé	9.48	-.02
DivCan-B	9.08	-.06
Equilibré	7.29	-.04
EurAsie	5.42	-.03
Europe	4.87	-.05
Fid Cr Eur	4.99	-.12
Fid FNord	9.93	-.05
Fid P Intl	6.68	-.14
IndAcAm500	7.07	-.19
Mlti CrRvB	8.13	-.13
Oblig	7.90	.02
PerformSyn	8.08	-.10
PerSynRÉER	8.84	-.08
Pt100%Am B	7.44	-.19
Rend SP	7.86	-.07
RER Cl AIM	9.22	-.14
RER GlObTl	10.46	-.01
RER ME Tri	7.31	-.14
Rev Div	10.12	-.07
Rev&crois	7.70	-.06
Reven SP	8.82	-.03
Revenu-B	10.22	.02
S&P 500	5.96	-.10
Tal AC FC	10.85	-.02
Tal Act Cr	7.95	-.05
Tal CdRéAc	8.32	-.05
Tal RER Gl	5.21	-.08
-Maritime - R		
Amér 100-R	2.68	.01
Amér 500-R	5.00	.05
Amér II-R	5.83	.02
Amér-R	13.92	.05
AvantTri-R	9.74	-.02
Can 60-R	6.38	.02
Cr can-R	14.23	-.11
Cr canII-R	9.73	-.08
Crois SP-R	7.53	.01
Déc Tri-R	2.31	-.08
Dirigé-R	14.89	.03
DirigéII-R	9.29	.01
DivCan-R	10.76	.01
DivCanII-R	10.07	.01
E.-O. II-R	6.38	.07
E.-O.-R	5.01	.06
Émerg II-R	7.62	-.08
Émerg-R	5.75	-.05
Euro 50-R	4.84	-.17
Euro II-R	5.99	-.10
Euro Tri-R	7.07	-.16
Euro-R	4.87	-.08
Intl II-R	6.86	-.17
Intl-R	10.31	-.26
Rend SP-R	6.70	-.01
ResCanTriR	14.79	-.04
Rev II-R	10.35	.02
Reven SP-R	8.37	.01
Revenu-R	11.47	.02
Val II-R	8.33	.01
Val-R	16.51	.01
-Middlefield		
Compass	9.98	.01
MINT Inc	7.61	.01
MRF 02 II	22.06	-.06
MRF 2001	22.85	-.12
PATHFINDER	9.73	.01
SAGE Inc	13.18	.04
STaRS Inc	10.10	.02
Nat. Life - AIS		
MltiSt GAM	9.93	—
MltiSt Unv	10.04	—
NL-UltraFlexII		
Ac eur ABN	4.06	-.13
Act am AGF	10.21	.04
Act Can Cr	9.39	-.01
Act Can(D)	5.97	-.01
Act cdn bs	11.03	.00
Act cdn-va	21.75	-.01
Act Intl T	9.35	-.28
Act Md ABN	4.52	-.04
Act mond T	8.15	-.13
ActAm (LM)	7.79	.07
ActInt(MB)	7.74	-.12
Boomernomi	7.75	-.03
Cr Eu Fid	5.11	-.12
Div Opp	11.60	-.01
Divers	19.94	.00
Divers séc	11.85	.01
Dividendes	14.39	.02
Exp cdnFid	11.22	-.03
Fid Frt Nd	11.80	-.02
Ind ActCdn	9.45	.03
Ind am DAQ	3.44	.02
Ind améri	8.05	.08
Indic intl	5.37	-.15
Marché mon	15.06	.00
Mgest Act	6.81	-.08
Mgest d op	7.59	-.07
Mgst DvAud	7.08	-.08
Oblig	18.25	.02
Oblig s2	12.30	.01
R Act Fid	9.18	.00
Revenu	12.31	.01
Sélect Cdn	12.50	.00
SnSnMd(T)	8.57	-.03
SvFnMd(Cl)	7.67	-.11
Tc Md(ABN)	6.50	-.08
NL-UltraFlexRM		
ActAmérRER	4.54	.04
ActIntl(T)	8.21	-.25
Action Glo	4.82	-.05
Actions	6.21	-.01
Crois eur	4.02	-.13
ÉquilGlRER	5.40	-.02
Equilibré	8.62	-.01
Gestmonmar	5.63	-.03
Ind ActCdn	6.50	.02
Ind US/DAQ	3.62	.02
IndActAmér	6.56	.05
IndEur/Asi	5.34	-.15
MM	15.58	.00
RépActCan	9.14	.00
Rev Divid	12.11	.00
Rev Fixe	11.47	.01
Str cr ca	8.58	-.02
-Primerica CSF		
Acc act 1	13.55	—
Acc act 2	15.36	—
Acc act 3	15.56	-.01
Acc act 4	15.47	-.01
Acc act 5	15.31	-.01
-SSQ		
110	8.86	.00
110 II	9.15	.00
AcCanVIJFL	9.80	-.05
Act Am AGF	6.92	-.18
Act Am MB	6.82	-.16
Act CanOGP	10.08	-.08
Act Mond	7.68	-.16
ActCan AIC	8.78	-.11
ActCanCrGr	9.62	-.06
ActCanNat	7.76	-.09
Ast IA RER	6.13	-.15
Ast In Aud	7.45	-.08
Ast In Mnd	6.03	-.10
Ast Ind CR	8.38	-.07
Ast Ind Pr	8.92	-.05
Ast IndCan	7.05	-.06
Astra 125	10.81	.04
Astra Dem	4.88	-.08
Astra Div	8.44	-.05
Astra GSST	7.56	-.19
Astra Intl	6.83	-.12
Astra MM	10.00	—
AstraAC PC	9.61	-.04
AstraDCrMB	8.99	-.07
DivCr&RIvy	9.45	-.08
Obl Add	9.91	.01
Obl Nat	10.00	.02
Str Cr	8.99	-.07
Str Equ	8.57	-.05
Str Sec	9.38	-.03
Standard Life		
Act croiss	10.34	.01
Conserv	9.78	.01
Croiss	9.51	.00
I act intl	5.82	-.06
I act US	6.46	.03
I Actions	33.26	.08
I div can	14.07	.08
I équ rev	11.83	.03
I équil	32.65	.04
I Oblig	36.86	.04
I socrenél	11.27	.02
Modéré	9.57	-.06
oblig int	12.91	.01
Pt Audac	9.40	.00
RER Ind US	5.86	.04
RERind mon	5.87	-.04
RERS&P500	5.89	.04
RInDynDiv	8.18	-.04
Standard Life N		
Act US SF	6.44	.03
ActcroisSF	10.32	.01
ActIntlSF	5.81	-.06
Actions SF	33.07	.08
Audac SF	9.40	.00
Cons SF	9.78	.01
Croiss SF	9.51	.00
Div can SF	14.03	.08
Équ.rev SF	11.80	.03
Équil SF	32.53	.03
Modéré SF	9.57	-.06
Obl int SF	12.86	.01
Oblig R.E.	11.22	.02
oblig SF	36.73	.04
RERIndUSSF	5.81	.04
RERMdDv-SF	8.13	-.04
RERMond-SF	5.84	-.04
RERSP500SF	5.87	.04
-Sun Life 100%		
Act Amér	4.97	-.07
Act Can Cl	10.91	-.09
Act Md Cl	7.13	-.11
AGF CanEqu	11.51	-.04
AGFCâtCrAm	5.36	-.15
AGFTreCan	12.71	-.12
ClPortMoCr	8.45	-.08
Div Cl	10.80	-.05
FidCrAmér	6.38	-.17
FidFrontN	12.31	-.07
FidPoIntl	7.09	-.15
FidRepActC	11.09	-.01
MM Cl	11.31	.01
Ob MT Cl	11.78	.02
Par Can Cl	10.56	-.11
Pl Can Cl	12.87	-.09
PoCanCrMCl	9.24	-.09
PoCanCroCl	10.21	-.08
PoPlPrCnCl	10.70	-.04
PtCanEqCl	10.39	-.06
PtRvCan Cl	11.24	-.02
Sce Oblig	11.43	.03
SceActCan	9.32	-.07
SceEquilCr	9.31	-.04
TrCanCrSe	12.56	-.15
Tri Cr Sél	11.18	-.32
TriObliCan	11.93	.03
Vl Am Cl	6.55	-.09
-Sun Life 75%		
Act Amér	5.31	-.07
Act Can Cl	10.92	-.09
Act Md Cl	7.41	-.12
AGF CanEqu	11.68	-.05
AGFCatCrAm	5.61	-.17
AGFTreCan	13.10	-.12
Div Cl	10.95	-.05
FidCrAmér	6.76	-.19
FidFrontN	12.77	-.07
FidPoIntl	7.34	-.15
FidRepActC	11.37	-.01
MM Cl	11.37	—
ob MT Cl	11.96	.03
ObliCanTri	11.97	.03
Par Can Cl	10.97	-.10
Pl Can Cl	13.02	-.09
PoCanCrMCl	9.65	-.10
PoPlPrCnCl	10.69	-.04
PortMoCrCl	9.11	-.08
PtCanCr Cl	10.35	-.08
PtCanEquCl	10.60	-.05
PtRvCan Cl	11.36	-.02
Sce oblig	11.15	.02
SceActCan	9.66	-.06
SceEquilCr	9.52	-.04
TrCanCrSél	12.81	-.15
Tri Cr Sel	11.58	-.33
Val Am Cl	6.39	-.09
-SunWise (Basic)		
AGF Can Éq	9.22	-.03
AGF CtCrAm	6.25	-.19
AGF Tit Cn	8.64	-.08
AIC Cb Am	9.31	-.08
AIC Cb Am	8.32	-.10
AIC PrAuj	7.89	-.12
AIC PrPers	7.54	-.15
AIC Pt DyA	6.93	-.14
AIC Pt PrA	7.11	-.14
AIC PtDyAj	7.60	-.13
AIC PtDyDm	7.39	-.13
AIC PtDyPr	7.32	-.14
AIC PtPrDm	7.60	-.13
AIM Cat DC	9.47	-.04
Cl act can	8.29	-.07
Cl Act Int	7.75	-.12
Cl Div	10.30	-.05
Cl Harbour	9.66	-.07
Cl Obl CT	10.33	.02
Cl pl can	9.86	-.07
Cl Pt MdCr	8.14	-.07
Cl ptcanéq	9.14	-.05
Cl Rv & Cr	10.09	-.04
Cl ScÉcDM	7.53	-.14
Cl Sign RÉ	11.12	.02
Cl TACT	7.29	-.14
Cl val am	7.10	-.10
Clptcancon	9.72	-.04
Clptcancro	9.15	-.07
Clptrevcan	10.20	-.02
Fid Cr	7.05	-.19
Fid Fr Nrd	8.85	-.05
Fid Pt Int	7.50	-.15
Fid Rp Can	9.47	-.01
Fid Rp Mnd	8.06	-.16
Id AcAm(B)	6.77	-.18
IdAcCan(B)	8.56	-.07
IdAcInt(B)	7.47	-.11
IdObCan(B)	10.56	.02
Indx MM	10.17	.01
MB AcCanVl	9.37	-.06
MB Act Mnd	7.34	-.24
MB Act Mnd	7.44	-.14
MB Équ Cr	9.08	-.02
MB Rv Fixe	10.58	.03
ML Val Am	7.46	-.25
ML Vl MdSl	6.38	-.10
ML VlÉqCan	9.88	-.05
PtCanCrMax	8.22	-.09
Tri Cr Rev	10.08	-.07
Tri Cr Sél	8.78	-.25
Tri Md Éq	8.97	-.17
Tri Soc Am	7.49	-.20
TA GS3 100/100		
ActCroiçon	4.38	-.01
ActCroiéqu	3.73	-.02
ActCroisAu	2.74	-.02
ActCroiss	3.31	-.02
Can MM	5.20	.00
OptCroisA	2.79	-.05
Opti Conse	4.38	-.03
Opti crois	3.45	-.05
Opti équil	3.81	-.04
TOPCMg1010	4.76	-.04
TOPGMg1010	3.69	-.07
TOPGSc1010	3.83	-.08
TOPUSM1010	4.03	-.09
TA GS3 75/100		
21e s7510	2.04	.01
Act 7510	2.64	.00
ActAme7510	2.90	.02
ActCroiçon	4.37	-.01
ActCroiéqu	3.74	-.02
ActCroisAu	2.80	-.02
ActCroiss	3.32	-.02
AGFIP 7510	3.40	-.08
AICAmF7510	4.63	-.04
AICDCd7510	4.34	-.06
Amfrcp7510	2.98	.03
Asiati7510	2.95	-.06
Cafrcp7510	3.39	.01
Can mm7510	5.20	.00
CanAsie	3.06	-.08
CanEqu7510	4.04	.00
CanEur7510	2.29	-.08
CaUsfc7510	3.07	.03
Cl Gl 7510	3.94	-.07
ClGBm 7510	3.66	-.07
CU21e 7510	1.99	.01
FidCA 7510	4.88	-.01
FidIP 7510	3.75	-.08
FidTN 7510	4.63	-.03
IndEur7510	2.61	-.10
MclvGl7510	4.91	-.04
OblCan7510	5.54	.01
OptCroisA	2.84	-.05
Opti Conse	4.41	-.03
Opti crois	3.48	-.05
Opti équil	3.84	-.04
TDDvIn7510	5.09	-.03
TOPCMg7510	4.65	-.04
TOPGMg7510	3.66	-.07
TOPGSc7510	3.78	-.08
TOPUSM7510	3.84	-.09
TA GS3 75/75		
21esiè7575	2.06	.01
Act Amér	2.95	.02
Act can	2.74	.00
ActCroisAu	2.78	-.02
AGFIP 7575	3.41	-.08
AICAmF7575	4.64	-.04
AICDCd7575	4.33	-.06
Amfortcap	3.00	.03
Asiati7575	2.99	-.06
Cafortcap	3.45	.01
Can Equil	4.13	.00
Can MM	5.20	.00
CanAsi7575	3.09	-.08
CanEur7575	2.30	-.08
CanUS 21eS	1.93	.01
CanUSfcap	3.06	.03
Cl Gl 7575	3.96	-.07
ClGBm 7575	3.84	-.07
FidCA 7575	4.87	-.01
FidIP 7575	3.81	-.08
FidTN 7575	4.56	-.02
IndEur7575	2.62	-.10
MclvGl7575	4.85	-.04
Oblig Can	5.54	.01
OptCroisA	2.85	-.05
Opti Conse	4.44	-.03
Opti crois	3.49	-.05
Opti équil	3.85	-.04
RAcons7575	4.39	-.01
RAcros7575	3.33	-.02
RAéqu7575	3.76	-.02
TDDvIn7575	5.01	-.03
TOPCMg7575	4.67	-.04
TOPGMg7575	3.72	-.07
TOPGSc7575	3.79	-.08
TOPUSM7575	3.91	-.09
Talvest Synch		
Cdn AA - B	8.32	-.05
CdnEqGro B	7.95	-.05
ConservSyn	7.70	-.07
ConSynRÉER	8.28	-.06
PerformSyn	8.08	-.10
PerSyn RER	8.84	-.08
RERGldis	5.21	-.08
RERGlOblig	10.46	-.01
Rev&croiss	7.70	-.06
TD GIF I		
AcCaOptGar	10.17	.01
ActCanGar	10.76	-.01
CAGéréRER	9.73	-.02
CrAGéGarNR	8.06	-.04
CrÉGéGarNR	8.75	-.04
CrÉGGarRER	10.07	-.02
FCrÉqGar	10.58	-.01
InGéGaNR	7.60	-.04
InGéGarRER	8.42	-.04
MarMCanGar	11.43	.00
MonSélGar	6.07	-.06
ObCanGar	12.60	.02
RCrMGéGaNR	9.30	-.03
RCrMoGGaRE	10.18	-.02
SciSaGar	8.90	.03
VIS rAmGar	6.39	.04
TD GIF II (TA)		
ACOptFTDII	8.72	.00
ActCFTDII	7.90	.00
C&divFTDII	4.78	-.01
CAdGNRTDII	7.60	-.04
CAudGFTDII	7.45	-.03
CBMxGFTDII	6.11	-.04
CrBMxGr NR	6.76	-.05
CrÉqGFTDII	8.45	-.03
CrÉquFTDII	9.58	-.01
CrIntFTDII	3.94	-.10
MMonCFTDII	10.87	.00
MonSéFTDII	5.08	-.05
ObCanFTDII	12.50	.02
RCrMGFTDII	9.26	-.02
SciSaFTDII	7.54	.02
SciT FTDII	2.19	.00
VS rAFTDII	6.10	.04
Templeton-All		
B-Trés FPG	11.65	—
Balise FPG	5.54	-.02
CanAct FPG	5.62	-.04
CanÉql FPG	5.59	-.03
Croiss FPG	4.42	-.07
IntAct FPG	3.62	-.11
Transamerica		
Am Rep Act	8.04	.05
Can Comm	5.26	-.01
Can Pet Cp	6.30	-.06
Can Res Nt	9.52	-.06
Can Sv Fin	8.28	.06
Can-Am	5.66	.05
Can-Asian	3.80	-.09
Can-Daq100	3.31	.01
Can-Emerge	3.23	-.02
Can-Euro	5.68	-.17
Can-Glo Bd	10.80	.01
Cdn Ind 35	15.77	.05
Croiss can	2.12	.00
Dividendes	11.67	.00
GloMktNeut	12.15	.28
Ind Obl In	8.00	.00
IndActAmér	5.92	.06
IndActEuro	4.95	-.15
Mrq Nt Int	6.65	.04
Obligation	9.53	.01
Rép Actif	10.57	-.01
Tech Inf	2.99	.01
Transamerica TS		
21e Siècle	5.99	.02
500 Amer	6.48	.06
Act Amér	4.41	.03
ActCroisAu	2.70	-.02
ActifCons	4.26	-.01
Actifcrois	3.20	-.02
ActifÉquil	3.62	-.02
Actions	6.76	.01
Cdn FDR	4.11	.00
Équil Amér	5.28	.04
Equil Intl	4.74	.00
Equilibré	8.34	.00
Euro 100	4.28	-.15
Ind AC 60	4.59	.01
Japon 225	1.64	-.04
MM Cdn	6.65	.00
Oblig Amér	6.06	.02
Oblig Can	7.76	.01
Trans Agnt	19.29	-.04
TransICrEq	38.41	-.02
-Vie RBC		
Accr Var	16.95	—
Equilibré	19.44	—
Oblig	21.19	—

AUTONOMES MONETAIRES

Fonds	Cour.	Eff.	
AIM SEG			
Dist Int	1.49	1.50	—
-L'Equitable			
FMM	1.21	1.22	.01
Mack Seg Funds			
Dt Ind ges	2.12	2.14	.01
Dt mar mon	1.69	1.70	-.01
-Maritime - B			
MM	2.98	3.02	—
-Maritime - R			
M monét-R	1.57	1.58	—
Monét II-R	1.56	1.57	—
Standard Life			
Idéal MM	1.82	1.83	—
Transamerica			
BonsTrésor	1.15	1.15	—
MMF	1.24	1.24	—

Février 25, 2003

3LP1702D0226 d17 écono mercredi 3LP1702D0226 ZALLCALL 67 19:52:25 02/25/03 B

Une fonderie de magnésium à Rouyn-Noranda ?

CAMILLE BEAULIEU
collaboration spéciale

ROUYN-NORANDA — Le dumping de magnésium chinois des dernières années et la récente déconfiture de Magnola à Danville pourraient paradoxalement accélérer la construction, à Rouyn-Noranda, d'une fonderie de magnésium d'une capacité de 96 500 tonnes par année.

Jack Stoch, président des Entreprises minières Globex inc., prédit que la chute des prix du magnésium va considérablement accélérer l'utilisation de ce métal dans les alliages de l'aluminium et les industries de l'automobile et de l'avionnerie. Ce qui ne peut que stimuler son projet de fonderie, a-t-il estimé en entrevue mercredi dernier : « On va y aller encore plus vite si on peut ! »

Actif depuis plus d'un quart de siècle dans l'industrie minière canadienne, le président de Globex avait la réputation, au milieu des années 1980, de détenir le plus grand nombre de claims miniers au Québec. Globex détient aujourd'hui des intérêts dans 120 propriétés et 35 projets miniers, dont une bonne quinzaine, selon la direction, possèdent des ressources en or, en métaux de base ou en minéraux industriels.

Globex travaille actuellement à une étude de faisabilité de 12 millions de dollars américains pour le projet de fonderie à Rouyn-Noranda (une partie de ce montant vient des gouvernements).

À 450 000 tonnes par année, constate M. Stoch, le marché du magnésium est embryonnaire, comme l'était celui de l'aluminium il y a 50 ans. Et le magnésium, tout comme l'aluminium, possède un potentiel qui pourrait lui aussi atteindre 24 millions de tonnes par année.

« Les avantages du magnésium sont bien connus. » Ce métal entre en effet dans la production d'alliages non corrosifs et 30 % plus légers que l'aluminium. Caractéristiques quasi irrésistibles à l'heure du protocole de Kyoto.

Maintenant que le prix mondial a été rabattu à 60 cents US la livre par les producteurs chinois, l'usage du magnésium va se trouver stimulé, ajoute M. Stoch, précisément au moment où tous les producteurs européens et américains viennent de fermer (à l'exception de Remco Group Inc. à Salt Lake City, dans l'Utah).

Avant la fermeture de Magnola, Ressources naturelles Canada évaluait à 100 000 tonnes par année les récentes diminutions des capacités mondiales de production. Le ministère, enfin, évaluait à plus de 500 000 tonnes par année l'utilisation mondiale de ce métal dès la deuxième moitié de la présente décennie.

Depuis plusieurs années les Américains imposent une surtaxe (droits compensatoires) de 305 % sur le magnésium chinois pour cause de dumping. Le Canada, jusqu'ici, s'en est abstenu, même si la mesure a été envisagée dans les remous de la fermeture de Magnola.

La fonderie de Rouyn-Noranda démarrera avec de nombreux atouts, résume Jack Stoch.

« D'abord, les coûts de l'électricité au Québec (l'électricité représente le tiers des coûts de production du magnésium et les tarifs grande puissance d'Hydro-Québec sont un appréciable avantage comparatif).

Par ailleurs, le gisement de magnésium de Timmins, en Ontario (juste de l'autre côté de la frontière avec le Québec), contient aussi une autre matière minérale qui a une valeur marchande.

« Le quart du gisement de 100 millions de tonnes de Timmins est du talc, dit M. Stoch. Sa vente fera un intéressant revenu d'appoint. » Le talc est un silicate de magnésium d'usage courant dans les industries papetière, pharmaceutique, cosmétique, du caoutchouc, du textile, et la fabrication de lubrifiants. Il vaut de 100 à 300 $ US la tonne selon les usages.

« La courte distance (environ 150 kilomètres) entre la mine et la fonderie est un autre avantage », dit M. Stoch. « Mais surtout, notre technologie est bien éprouvée » — contrairement à la méthode pionnière essayée par Magnola à Danville. M. Stoch estime qu'il ne faut pas se fier sur le prix actuel pour planifier l'avenir. Le marché du magnésium est un marché minuscule et pas tout à fait cohérent sur lequel les prix varient d'une industrie et d'un pays à l'autre. Il s'agit généralement de transactions privées qui n'ont rien à voir avec les métaux de grande utilisation, qui sont échangées sur des Bourses mondiales anonymes.

BOURSE DE MONTRÉAL - OPTIONS CANADIENNES

Les 5 titres les plus actifs de (OTC)	Vol.	Opt. en cours
Nortel networks	7199	163612
BCE INC.	2487	34436
s&p/tsx 60 index	2475	72841
Inco Ltd	1738	17975
Placer Dome	1541	21282

Série	Prix	Off.	Dem.	Dern. opt.	Vol.	Opt. en cours
bombrd LNG TRM OPT 04 C 500						**75**
JA	3.00	2.15	2.35			692
	3.00 P	0.20	0.35			44
	4.00	1.45	1.65			433
	4.00 P	0.50	0.65			302
	5.00	1.00	1.20	0.90	20	1826
	5.00 P	1.00	1.20	1.05	15	728
	6.00	0.65	0.80	0.60	40	961
	6.00 P	1.65	1.85			183
	7.5	0.35	0.40			1074
	7.5 P	2.80	3.00			363
	10.00	0.15	0.35			2058
	10.00 P	5.05	5.30			478
	12.	0.05	0.20			738
	12. P	7.45	7.60			283
	15.00	0.05	0.15			1050
	15.00 P	9.95	10.10			234
	17.	0.01	0.10			786
	17. P	12.45	12.60			55
	20.00	0.01	0.10			1202
	20.00 P	14.95	15.10			70
	22.	0.01	0.10			213
	22. P	17.45	17.60			10
	25.00	0.01	0.10			595
	25.00 P	19.95	20.10			51
iUnits 60 Lng Trm Opt 04 C $37.130						
MR	35.00	4.50	4.90			563
	35.00 P	2.10	2.45			400
	37.	3.10	3.50			70
	37. P	3.10	3.50			202
	40.00	1.95	2.30			71
	40.00 P	4.50	4.90			20
iUnits 60 Lng Trm Opt 05 C $37.130						
MR	35.00	5.85	6.85			105
	35.00 P	2.80	3.80			20
	37.	4.60	5.60			1
	37. P	4.00	5.05			20
	40.00	3.55	4.55			6
	40.00 P	5.30	6.30			
s&p/tsx 60 index C $37.130						**2475**
MR	35.00 P	0.15	0.35	0.25	20	1483
	36.00	1.55	1.70	1.40	6	52
	37.	0.55	0.65	0.50	1527	2569
	37. P	0.90	1.05	1.15	4	1025
	40.00	0.02	0.20	0.02	10	1572
	42.	0.01	0.10	0.10	2	459
	42. P	5.30	5.50	5.85	50	445
	45.00 P	7.80	8.00	8.35	50	366
AP	36.00	1.85	2.00	1.80	10	52
	36.00 P	0.80	0.90	0.90	4	55
	37.00	1.25	1.40	1.20	22	132
	39.00	0.35	0.55	0.45	2	25
MY	37.00	1.60	1.70	1.35	10	20
	38.00	1.05	1.20	1.00	4	4
	39.00	0.65	0.85	0.60	3	3
JN	39.00	1.00	1.10	0.85	3	18
	40.00	0.65	0.75	0.65	15	850
SP	36.00	3.20	3.30	3.10	600	650
	36.00 P	1.85	2.05	2.15	130	180
	40.00	1.20	1.35	1.15	3	141
telus corp. C $17.500						**123**
MR	16.00	1.65	1.85	1.75	40	1013
	16.00 P	0.10	0.35	0.35	20	105
AP	18.00	0.75	1.00	0.80	3	95
JN	14.00 P	0.25	0.45	0.40	15	134
	18.00	1.20	1.40	1.20	40	341
	22.00	0.20	0.40	0.20	5	52
Abitibi Cons. C $10.750						**3**
MR	12.00	0.05	0.15	0.10	3	323
Agnico-Eagle C $19.980						**130**
MR	18.00 P	0.35	0.50	0.55	5	56
	22.00	0.40	0.60	0.55	105	340
	24.00	0.10	0.30	0.30	10	490
SP	19.00 P	2.65	2.85	2.70	5	35
	22.00	2.55	2.80	2.50	5	36
Air Canada C 320						**1533**
JY	5.00	0.15	0.25	0.20	300	1126
	5.00 P	2.15	2.25	2.35	1130	1932
	6.00 P	3.00	3.15	3.25	90	790
OC	5.00	0.10	0.25	0.25	1	1
	5.00 P	2.20	2.40	2.40	1	5
	6.00	0.10	0.30	0.15	1	1
	6.00 P	3.10	3.25	3.35	10	10
Alcan inc. C $42.300						**135**
MR	45.00	0.35	0.55	0.30	100	453
AP	37. P	0.50	0.70	0.65	10	181
	42.	1.85	2.10	1.75	10	71
JY	45.00	2.05	2.30	1.85	6	233
	50.00	0.70	0.90	0.70	2	636
	52.	0.40	0.55	0.40	7	561
Angiotech Pharma Inc. C $55.270						**69**
MR	50.00 P	0.55	1.35	0.85	20	24
	55.00 P	2.15	2.60	2.60	22	45
	60.00	0.60	1.20	1.30	10	78
	60.00 P	5.30	6.15	5.55	6	8
JN	45.00 P	1.60	2.45	1.95	1	1
	55.00	5.75	6.60	6.00	10	13
ATI Technologies C $6.150						**174**
MR	6.00	0.40	0.60	0.40	15	190
	6.00 P	0.25	0.45	0.25	20	95
	7.00	0.05	0.25	0.10	14	145
AP	6.00	0.80	0.85	0.80	60	374
	7.00	0.25	0.35	0.25	15	2740
JY	5.00 P	0.40	0.60	0.60	5	5
	6.00	1.05	1.25	1.10	10	187
	6.00 P	0.85	1.10	1.00	10	45
	7.00	0.75	0.85	0.70	10	337
	7.00 P	1.50	1.70	1.45	10	183
	8.00	0.45	0.60	0.40	5	295
Ballard Power Systems C $14.750						**130**
MR	15.00	0.80	1.00	0.75	28	223
	17.	0.25	0.30	0.25	75	266
AP	15.00	1.20	1.45	1.10	5	120
	20.00	0.10	0.30	0.20	6	311
JY	15.00	2.30	2.55	2.00	10	68
	20.00	0.80	1.00	0.85	5	308
OC	15.00 P	2.90	3.20	3.30	1	51
Barrick Gold C $23.480						**630**
MR	22.	1.65	1.70	1.75	45	210
	22. P	0.50	0.60	0.50	70	429
	25.00	0.35	0.50	0.45	119	1892
AP	22.	1.95	2.15	2.15	10	283
	25.00	0.80	0.95	0.90	120	5464
	27.	0.35	0.40	0.35	110	2181
JY	20.00	4.40	4.55	4.75	10	196
	25.00	1.70	1.85	1.90	38	633
	27.	0.95	1.10	1.05	15	996
OC	20.00 P	1.25	1.30	1.25	20	30
	22.	3.55	3.70	3.75	20	20
	22. P	2.30	2.45	2.15	20	20
	25.00	2.45	2.60	2.60	3	8
	30.00	1.10	1.25	1.25	30	80
Barrick Long Trm Opt 04 C $23.480						**1**
JA	20.00	5.35	5.65			87
	20.00 P	1.60	1.85			77
	22.	3.90	4.30			3
	22. P	2.65	2.95			53
	25.00	2.80	3.15	3.40	1	83
	25.00 P	4.05	4.35			10
	27.	2.00	2.35			89
	27. P	5.70	6.00			10
Barrick Long Trm Opt 05 C $23.480						
JA	20.00	6.60	6.95			66
	20.00 P	2.60	2.95			11
	22.	5.40	5.80			44
	22. P	3.70	4.20			91
	25.00	4.40	4.85			52
	25.00 P	5.15	5.70			36
	27.	3.60	4.05			70
	27. P	6.75	7.30			46
Biovail Corp. C $51.580						**91**
MR	50.00	3.00	3.20	2.95	24	1445
	50.00 P	1.35	1.60	1.85	8	31
	55.00	0.75	1.00	0.60	10	86
AP	50.00	3.95	4.20	3.75	20	2142
	55.00 P	4.75	5.20	6.40	3	189
JY	45.00 P	2.55	2.80	3.20	5	44
	50.00 P	4.25	4.55	4.80	2	25
	60.00	1.90	2.15	1.80	10	107
OC	55.00	5.40	6.00	4.85	2	8
	60.00	3.40	3.70	2.85	7	7
Bk Nova Scotia C $52.150						**1106**
MR	52.	0.85	1.00	0.80	106	1133
	52. P	1.20	1.40	1.40	20	359
AP	47.	4.80	5.05	4.40	15	183
	47. P	0.20	0.45	0.50	20	282
	50.00 P	0.75	0.95	1.00	4	905
	52.	1.20	1.45	1.15	902	1668
	55.00	0.35	0.60	0.40	6	2790
JY	50.00	3.80	4.05	3.55	7	149
	55.00	1.25	1.50	1.20	3	503
OC	55.00	2.00	2.25	2.10	23	23
Bombard LNG TRM OPT 05 C 500						**95**
JA	3.00	2.35	2.60	2.40	20	945
	3.00 P	0.45	0.65			190
	4.00	1.75	2.05	1.90	20	1175
	4.00 P	0.80	1.05			515
	5.00	1.40	1.60	1.50	55	2866
	5.00 P	1.30	1.60			310
	6.00	0.95	1.25			583
	6.00 P	2.00	2.25			170
	7.5	0.65	0.95			800
	7.5 P	3.05	3.40			399
	10.00	0.40	0.60			1311
	10.00 P	5.20	5.50			345
	12.	0.25	0.35			1075
	12. P	7.50	7.70			303
	15.00	0.10	0.30			846
	15.00 P	9.90	10.10			220
	17.	0.10	0.20			435
	17. P	12.40	12.60			75
Bombardier Cl B C 500						**964**
MR	4.00 P	0.02	0.15	0.10	50	50
	5.00	0.25	0.35	0.30	65	1675
	5.00 P	0.30	0.40	0.35	22	437
AP	4.00	1.05	1.20	1.05	10	672
	5.00	0.35	0.50	0.35	81	3536
	5.00 P	0.40	0.55	0.45	115	2184
	6.00	0.10	0.15	0.15	50	3407
	7.5	0.05	0.10	0.05	100	4924
JY	5.00	0.65	0.80	0.70	79	676
	5.00 P	0.65	0.80	0.80	83	1985
	6.00	0.35	0.40	0.40	65	1587
	7.5	0.10	0.20	0.15	30	1850
	8.00	0.05	0.20	0.10	94	1636
OC	4.00	1.35	1.50	1.45	32	32
	5.00	0.85	1.00	0.75	88	108
Brascan Corp Class A C $29.250						**20**
MR	30.00	0.25	0.50	0.35	10	137
AP	27. P	0.25	0.50	0.25	10	10
Bk Mont C $42.600						**1445**
MR	40.00	2.65	3.00	2.40	30	110
	42.	0.90	1.10	1.00	150	2475
AP	38.00	4.70	5.00	4.75	2	444
	40.00	2.95	3.30	2.85	2	1192
	40.00 P	0.30	0.55	0.70	10	2977
	42.	1.20	1.40	1.00	31	4798
	45.00	0.30	0.45	0.40	24	1474
JY	40.00	3.65	4.00	3.75	10	270
	40.00 P	1.00	1.35	1.50	8	108
	42.	2.00	2.20	2.00	11	794
	45.00	1.00	1.40	1.25	1141	2606
OC	40.00 P	1.55	2.05	1.75	10	10
	45.00	1.50	1.95	1.25	16	16
BCE Emergis C $7.660						**16**
AP	8.00	0.50	0.70	0.65	4	109
JN	8.00	0.90	1.05	1.05	12	79
BCE Inc Lng Trm Opt 05 C $27.990						
JA	25.00	4.95	5.35			15
	25.00 P	2.55	2.80			135
	27.	3.65	3.90			35
	27. P	3.70	3.95			69
	30.00	2.60	2.85			142
	30.00 P	5.05	5.45			137
	32.	1.80	2.05			199
	32. P	6.70	7.10			157
BCE INC. C $27.990						**2487**
MR	28.00	0.50	0.70	0.50	5	155
	28.00 P	0.70	0.90	0.85	4	693
AP	28.00	0.75	0.80	0.70	8	18
	28.00 P	0.95	1.15	1.00	5	7
MY	25.00 P	0.20	0.35	0.40	3	1405
	27. P	0.85	1.00	0.95	2182	7861
	30.00	0.25	0.35	0.35	77	6580
	30.00 P	2.45	2.70	2.65	4	226
	32.	0.01	0.15	0.10	10	1422
AG	26.00 P	0.90	1.10	0.95	20	30
	27.	1.70	1.85	1.75	54	1118
	27. P	1.45	1.65	1.60	66	2215
	30.00	0.65	0.80	0.65	47	777
	30.00 P	2.95	3.20	3.05	2	174
BCE Lg Trm Opt 2004 C $27.990						**21**
JA	22.	5.80	6.05			56
	22. P	0.65	0.90			238
	25.00	3.90	4.15			66
	25.00 P	1.30	1.55			205
	27.	2.35	2.60	2.35	4	2531
	27. P	2.30	2.55	2.40	10	165
	30.00	1.30	1.45	1.30	7	1223
	30.00 P	3.80	4.05			190
	32.	0.60	0.85			482
	32. P	5.50	5.90			128
BK NS LNG TRM OPT 05 C $52.150						
JA	40.00	13.90	14.30			84
	40.00 P	1.95	2.20			59
	45.00	10.45	10.95			61
	45.00 P	3.25	3.50			135
	50.00	7.30	7.70			104
	50.00 P	5.25	5.65			78
	55.00	5.05	5.45			50
	55.00 P	7.85	8.25			30
	60.00	3.30	3.55			124
	60.00 P	10.95	11.45			35
BMO Lng Trm Opt 04 C $42.600						**38**
JA	30.00	12.70	13.30			372
	30.00 P	0.25	0.60			198
	35.00	8.20	8.90			1202
	35.00 P	0.75	1.20			337
	40.00	4.45	5.10	4.75	20	7844
	40.00 P	2.00	2.55			1061
	45.00	1.95	2.10	1.50	18	1156
	45.00 P	4.50	5.20			10
BMO LNG TRM OPT 05 C $42.600						**4**
JA	30.00	13.65	14.10			103
	30.00 P	0.95	1.45			5
	35.00	9.40	10.30			69
	35.00 P	1.95	2.65			39
	40.00	6.20	6.80			261
	40.00 P	3.60	4.50			73
	45.00	3.80	4.80	4.00	4	170
	45.00 P	6.20	7.20			21
BNS Lng Trm Opt 04 C $52.150						**28**
JA	40.00	12.60	13.05			236
	40.00 P	0.60	0.85			261
	45.00	8.45	8.85			109
	45.00 P	1.50	1.75			288
	50.00	5.05	5.45			1289
	50.00 P	3.10	3.35			1158
	55.00	2.60	2.80	2.60	23	600
	55.00 P	5.70	6.10			29
	60.00	1.15	1.40	1.10	5	615
	60.00 P	9.25	9.65			207
Canadian Natural C $48.630						**296**
MR	45.00	3.75	3.95	4.25	8	155
	47.	1.80	2.00	1.90	5	689
	50.00	0.60	0.75	0.70	80	2581
	50.00 P	2.00	2.20	1.30	45	62
AP	50.00	1.15	1.30	1.30	94	920
	50.00 P	2.50	2.70	1.90	20	45
MY	45.00	4.55	4.75	5.30	1	1
	47.	2.90	3.10	3.45	1	1
	47. P	1.70	1.85	1.65	11	11
	50.00 P	2.90	3.10	2.80	1	1
JN	45.00	4.95	5.20	5.75	10	47
	47.	3.50	3.70	4.10	10	67
	47. P	2.15	2.30	1.90	10	75
Cascades Inc C $14.080						**5**
AP	16.00	0.05	0.25	0.25	5	79
Cdn Impl Bk C $42.550						**601**
MR	42.	1.05	1.20	1.05	190	2016
	42. P	1.05	1.30	1.55	30	182
	45.00	0.25	0.45	0.30	90	751
	45.00 P	2.65	2.90	3.30	20	124
AP	40.00 P	0.65	0.90	1.10	50	709
	42.	1.40	1.65	1.15	81	9726
	42. P	1.60	1.85	2.15	20	381
	45.00	0.50	0.70	0.45	64	1782
JY	40.00 P	1.50	1.80	1.75	40	197
	42. P	2.60	2.90	2.95	10	221
OC	42.	3.05	3.30	2.70	6	11
Cdn Pacific Railway C $30.450						**163**
MR	30.00	1.05	1.20	1.00	19	91
	30.00 P	0.50	0.60	0.50	15	41
	32.	0.10	0.20	0.15	30	316
AP	32.	0.40	0.45	0.35	23	1541
	32. P	2.40	2.55	2.55	17	335
JY	32.	1.10	1.15	1.05	24	609
	35.00 P	4.85	5.05	4.95	5	137
OC	32.	1.70	1.90	1.65	11	24
	37.	0.35	0.45	0.40	19	19
Cdn. National Railway Co C $62.760						**10**
AP	65.00	1.55	1.70	1.55	2	5
SP	65.00	4.55	4.80	4.55	4	93
	70.00	2.70	2.95	2.75	4	44
Celstica Lng Trm Opt 04 C $17.450						
JA	15.00	5.30	6.00			25
	15.00 P	2.45	3.10			55
	17.	4.00	4.70			25
	17. P	3.60	4.20			40
	20.00	3.00	3.70			45
	20.00 P	5.05	5.70			40
	22.	2.20	2.85			5
	22. P	6.70	7.40			30
	25.00	1.60	2.20			18
	25.00 P	8.60	9.30			60
	27.	1.10	1.70			28
	27. P	10.70	11.30			5
	30.00	0.75	1.30			25
	30.00 P	12.80	13.40			25
Celstica Lng Trm Opt 05 C $17.450						
JA	15.00	7.00	7.75			1
	15.00 P	3.70	4.50			
	17.	5.90	6.85			
	17. P	5.00	5.90			
	20.00	5.00	6.10			15
	20.00 P	6.50	7.40			3
	22.	3.90	5.15			16
	22. P	7.85	9.15			10
	25.00	3.50	4.40			23
	25.00 P	9.90	10.80			10
	27.	3.00	3.70			16
	27. P	11.80	12.60			
	30.00	2.50	3.10			
	30.00 P	13.80	14.40			
Cognos Inc. C $36.200						**25**
AP	30.00 P	0.60	0.90	0.90	15	15
	40.00	1.35	1.75	1.45	5	5
MY	35.00	4.05	4.65	3.95	1	69
AG	42.	2.70	3.35	2.60	4	51
CDA Mar 2011 9 C						**2**
JN	126.00 P	1.53	1.78	1.63	2	4
CDN Pacific Ships C $18.700						**50**
JY	18.00 P	0.90	1.10	1.00	50	80
CELESTICA INC. C $17.450						**209**
MR	15.00 P	0.20	0.45	0.40	71	343
	17.	1.05	1.30	1.25	53	535
	17. P	1.00	1.20	1.30	10	335
	20.00	0.25	0.40	0.20	35	619
	20.00 P	2.70	3.00	3.25	10	325
AP	20.00	0.70	0.95	0.50	5	6
JN	22.	0.85	1.10	0.90	10	265
	25.00	0.45	0.55	0.30	5	282
SP	22.	1.45	1.95	1.20	10	124
CGI Group Cl A C $6.750						**192**
MR	7.00	0.10	0.20	0.15	55	2209
	8.00	0.05	0.10	0.10	20	120
AP	7.00	0.25	0.40	0.25	35	95
MY	7.00	0.40	0.50	0.50	57	2479
	8.00 P	1.35	1.50	1.40	5	239
AG	8.00	0.30	0.45	0.35	10	245
	9.00	0.10	0.20	0.20	10	173
CIBC Lng Trm Opt 04 C $42.550						**48**
JA	40.00	4.90	5.75			65
	40.00 P	2.65	3.50			63
	42.	3.40	4.20			1005
	42. P	3.80	4.80			67
	45.00	2.45	3.05	2.25	8	98
	45.00 P	5.30	6.25			25
	47.	1.60	2.10	1.45	40	306
	47. P	7.10	8.05			21
CIBC Lng Trm Opt 05 C $42.550						
JA	40.00	6.50	7.40			132
	40.00 P	4.40	5.20			149
	42.	5.30	6.20			80
	42. P	5.70	6.50			50
	45.00	4.20	5.05			131
	45.00 P	7.10	7.90			70
	47.	3.30	4.15			140
	47. P	8.70	9.50			106
Dofasco Inc C $27.360						**6**
SP	28.00	2.00	2.20	2.20	2	39
	28.00 P	2.85	3.05	3.00	2	64
	32.00	0.70	0.90	0.75	2	58
Enbridge Inc. C $41.450						**20**
AP	40.00 P	0.50	0.75	0.65	10	10
JN	42.	1.20	1.25	1.15	10	53
Encana Corp. C $49.100						**790**
MR	47.	2.20	2.40	2.40	25	1801
	47. P	0.70	0.80	0.55	5	1560
	50.00	0.90	1.05	1.00	54	1388
AP	42.	6.80	7.00	6.90	3	333
	45.00	4.65	4.80	5.05	10	257
	45.00 P	0.55	0.65	0.55	5	212
	47.	2.80	3.00	3.15	35	540
	50.00	1.50	1.65	1.40	519	2669
	50.00 P	2.40	2.55	2.20	10	292
	52.	0.65	0.75	0.90	20	928
JY	42.	7.75	8.00	8.00	14	103
	47.	4.25	4.40	4.55	13	282
	50.00 P	3.65	3.80	3.60	20	133
	52.	1.85	1.95	2.15	3	688
OC	42. P	1.70	1.85	1.65	1	72
	45.00 P	2.45	2.65	2.40	2	78
	47. P	3.40	3.60	3.40	30	30
	52.	3.15	3.25	3.35	21	40
Fairmont Hotels & Resort C $30.450						**4**
AP	32. P	2.25	2.50	2.35	1	21
JY	35.00	0.45	0.75	0.40	3	58
Goldcorp Inc. C $16.100						**634**
MR	16.00	1.00	1.20	1.25	42	187
	16.00 P	0.95	1.00	0.95	33	334
	18.00	0.35	0.45	0.40	134	751
	18.00 P	2.20	2.35	2.20	12	120
AP	14.00 P	0.70	0.85	0.70	10	248
	16.00	1.60	1.75	1.85	5	545
	18.00	0.85	0.90	0.85	166	719
	20.00	0.40	0.45	0.50	47	709
	22.00	0.15	0.25	0.30	30	757
JY	12.00 P	0.80	0.95	0.75	7	431
	14.00 P	1.45	1.65	1.35	50	263
	16.00	2.60	2.80	2.60	10	79
	18.00	1.90	1.95	1.90	20	193
	20.00	1.25	1.35	1.25	23	401
	22.00	0.80	0.95	0.90	27	866
OC	16.00	3.20	3.40	3.80	16	16
	20.00	1.75	2.00	2.20	2	2
Hurricane Hydrocarbone C $18.370						**44**
MR	17.	1.20	1.70	1.50	1	319
JN	12. P	0.15	0.40	0.30	30	30
SP	20.00	2.40	2.50	2.30	8	8
	22.	1.15	1.50	1.50	5	5
HUSKY ENERGY INC. C $17.080						**12**
SP	18.00	0.70	0.95	0.75	12	104
Imperial Oil Ltd C $46.990						**139**
MR	47.	0.50	0.65	0.50	3	66
MY	45.00	2.75	2.90	2.90	15	221
	45.00 P	0.80	0.90	0.85	20	85
	47.	1.30	1.40	1.30	6	548
AG	47.	2.10	2.25	2.05	29	107
	50.00	1.10	1.25	1.10	66	660
Inco Ltd C $32.450						**1738**
MR	32.	1.00	1.15	1.00	500	2601
	32. P	1.00	1.15	1.05	80	2200
MY	30.00 P	0.80	0.95	0.75	33	226
	35.00	0.90	1.05	1.00	1105	2622
AG	30.00 P	1.55	1.75	1.60	20	310
JDS UNIPHASE CDA LTD. C 439						**32**
MY	5.00 P	0.80	1.05	0.95	4	474
	6.00	0.05	0.30	0.10	20	386
AG	6.00	0.30	0.55	0.30	8	23
Kinross Gold Corporation C $10.870						**971**
MR	10.00	1.15	1.30	1.40	50	35
	12.00	0.25	0.35	0.50	5	519
	12.00 P	1.35	1.50	1.55	10	20
AP	9.00	2.15	2.20	1.95	1	11
	10.00 P	0.55	0.65	0.60	70	40
	12.00 P	1.65	1.75	1.95	10	20
	14.00	0.15	0.25	0.40	10	105
	14.00 P	3.20	3.35	3.40	10	20
	16.00	0.05	0.15	0.15	40	10
MY	9.00	2.35	2.45	2.35	2	21
	9.00 P	0.40	0.50	0.70	50	70
	10.00 P	0.75	0.85	0.80	390	300
	12.00	0.80	0.90	0.85	75	100
	12.00 P	1.85	2.00	2.25	10	20
	14.00	0.30	0.40	0.65	5	110
	14.00 P	3.35	3.50	3.60	10	20
AG	9.00	2.80	2.90	2.75	2	40
	9.00 P	0.80	0.90	0.90	70	93
	10.00 P	1.20	1.35	1.30	70	30
	12.00	1.35	1.50	1.35	11	151
	12.00 P	2.30	2.50	2.85	10	60
	14.00	0.80	0.95	1.25	10	279
	14.00 P	3.75	3.90	4.20	10	60
	16.00	0.45	0.55	0.85	40	40
Magna Intl Cl.A C $83.700						**30**
MR	75.00 P	0.40	0.60	0.50	5	31
	80.00	4.40	4.90	4.50	14	21
	85.00	1.60	1.90	1.75	7	942
MY	90.00	1.80	2.15	1.40	1	224
AG	95.00	2.35	2.70	2.15	3	22
Manulife financial corp C $36.250						**879**
MR	35.00	1.75	2.00	1.75	20	54
AP	35.00	2.15	2.40	1.95	3	1617
	35.00 P	0.75	1.05	0.90	4	3771
	37.	0.85	1.10	0.90	813	1452
	40.00	0.20	0.35	0.20	25	3364
OC	40.00	1.45	1.80	1.30	14	14
Mds Inc. C $21.730						**35**
AG	22.	1.35	1.65	1.05	10	70
	25.00 P	3.55	3.85	3.75	25	68
Meridian Gold Inc C $19.070						**225**
MR	17. P	0.55	0.70	0.30	20	20
	20.00	0.85	0.95	0.90	11	16
	22.	0.20	0.40	0.25	60	150
	25.00	0.25	0.15	0.15	6	26
AP	20.00	1.45	1.70	1.65	3	110
	20.00 P	2.25	2.55	2.55	60	110
	22.	0.70	0.90	0.80	60	209
JY	20.00	2.45	2.80	2.30	5	51
Molson Inc Class A C $31.500						**10**
AG	32.	2.25	2.80	2.35	10	12
National Bank C $32.050						**17**
AP	32.00	0.85	1.00	0.75	10	1261
JY	28.00	4.30	4.55	4.40	7	295
Natl Bk Lng Trm Opt 04 C $32.050						**8**
JA	24.00	8.20	8.50			89
	24.00 P	0.25	0.45			30
	26.00	6.40	6.80			24
	26.00 P	0.45	0.70			54
	28.00	4.75	5.10			147
	28.00 P	0.80	1.10			144
	30.00	3.45	3.65			728
	30.00 P	1.45	1.70	1.45	8	179
	32.00	2.20	2.45			285
	32.00 P	2.30	2.60			299
	34.00	1.40	1.60			232
	34.00 P	3.45	3.75			12
	36.00	0.75	1.00			399
	36.00 P	4.90	5.20			11
Noranda Inc. C $13.760						**41**
MY	14.00	0.50	0.55	0.45	41	209
Noranda Lng Trm Opt 04 C $13.760						
JA	12.00	2.00	2.50			144
	12.00 P	0.40	0.95			
	14.00	0.95	1.35			59
	14.00 P	1.35	1.90			246
	16.00	0.40	0.60			85
	16.00 P	2.70	3.35			20
	18.00	0.01	0.40			65
	18.00 P	4.40	5.10			
	20.00	0.10	0.35			12
	20.00 P	6.30	7.00			
	22.00	0.05	0.35			195
	22.00 P	8.25	8.95			4
Noranda Lng Trm Opt 05 C $13.760						
JA	12.00	2.20	2.65			185
	12.00 P	0.85	1.45			583
	14.00	1.30	1.75			175
	14.00 P	1.85	2.45			25
	16.00	0.75	1.20			75
	16.00 P	3.30	3.90			40
	18.00	0.40	0.85			5
	18.00 P	4.85	5.45			60
	20.00	0.25	0.45			40
	20.00 P	6.60	7.20			90
	22.00	0.10	0.40			
	22.00 P	8.40	9.00			60
Nortel networks C 310						**7199**
MR	1.5	1.55	1.65	1.35	80	5770
	2.00	1.05	1.20	0.95	50	4125
	2.5	0.60	0.75	0.70	164	3796
	2.5 P	0.05	0.10	0.10	85	895
	3.00	0.30	0.35	0.30	641	5591
	3.00 P	0.20	0.30	0.20	365	6149
	3.5	0.10	0.15	0.15	1320	8878
	3.5 P	0.50	0.60	0.60	155	1946
	4.00	0.03	0.07	0.05	933	15021
	4.00 P	0.90	1.00	0.90	155	1171
	4.5 P	1.35	1.50	1.70	60	255
AP	2.5	0.70	0.80	0.55	30	30
	3.00	0.40	0.55	0.45	130	230
	3.5	0.20	0.30	0.20	347	4280
	3.5 P	0.60	0.70	0.75	10	10
	4.00	0.10	0.20	0.10	250	350
JN	1.5	1.60	1.75	1.55	32	326
	1.5 P	0.01	0.15	0.15	15	120
	2.00	1.20	1.35	1.05	10	755
	2.5	0.85	1.00	0.95	220	1472
	2.5 P	0.30	0.35	0.30	90	1272
	3.00	0.60	0.70	0.55	242	3283
	3.00 P	0.45	0.60	0.60	455	1671
	3.5	0.40	0.50	0.40	312	3416
	3.5 P	0.80	0.90	0.85	35	493
	4.00	0.25	0.40	0.30	205	4389
	4.5	0.15	0.25	0.15	210	3116
	5.00	0.10	0.20	0.15	60	1108
SP	2.5	1.00	1.20	1.00	150	342
	2.5 P	0.45	0.50	0.50	100	216
	3.00	0.80	0.95	0.75	53	394
	3.00 P	0.60	0.75	0.75	160	659
	4.00	0.40	0.55	0.45	65	741
	4.5	0.30	0.45	0.30	10	578
Nortel Lng Trm Opt 2004 C 310						**293**
JA	1.00	2.15	2.30	2.15	100	405
	1.00 P	0.02	0.15			30
	1.5	1.70	1.90			356
	1.5 P	0.10	0.25			630
	2.00	1.55	1.60			1309
	2.00 P	0.30	0.40			562
	3.00	0.95	1.10	1.00	50	1978
	3.00 P	0.75	0.95			604
	4.00	0.65	0.75	0.65	43	2266
	4.00 P	1.40	1.60			512
	5.00	0.45	0.55	0.40	100	1848
	5.00 P	2.20	2.40			20
	6.00	0.20	0.35			315
	6.00 P	3.00	3.25			30
	7.00	0.15	0.25			195
	7.00 P	3.90	4.15			10
Nortel Lng Trm Opt 2005 C 310						**60**
JA	1.00	2.25	2.40			277
	1.00 P	0.15	0.25			200
	1.5	1.95	2.15			303
	1.5 P	0.30	0.40			434
	2.00	1.70	1.90			1412
	2.00 P	0.50	0.65			839
	3.00	1.35	1.55	1.25	10	773
	3.00 P	1.00	1.30	1.25	10	292
	4.00	1.10	1.30	1.00	20	1475
	4.00 P	1.70	1.95	2.05	5	844
	5.00	0.85	1.00	0.75	15	899
	5.00 P	2.50	2.70			190
	6.00	0.60	0.75			129
	6.00 P	3.25	3.55			10
	7.00	0.45	0.60			720
	7.00 P	4.10	4.40			15
Nova Corp. C $26.980						**658**
MY	28.00	1.00	1.20	1.05	310	313
	30.00	0.40	0.55	0.50	188	194
AG	30.00	1.10	1.30	1.15	160	160
NATL BK LNG TRM OPT 05 C $32.050						
JA	26.00	7.20	7.70			10
	26.00 P	1.35	1.75			
	28.00	5.90	6.40			12
	28.00 P	1.95	2.35			20
	30.00	4.70	5.20			67
	30.00 P	2.75	3.20			37
	32.00	3.60	4.20			
	32.00 P	3.70	4.20			70
	34.00	2.85	3.40			40
	34.00 P	4.90	5.40			10
	36.00	2.20	2.65			23
	36.00 P	6.20	6.70			
NEXEN INC. C $30.900						**12**
MY	40.00 P	9.05	9.30	9.30	2	25
AG	34.00	1.30	1.50	1.35	10	50
Petro-Canada C $53.600						**76**
MR	46.00	7.50	7.70	7.80	15	156
	52.00	2.00	2.20	2.05	10	2303
AP	50.00	4.05	4.25	4.30	10	10
	54.00	1.50	1.70	1.60	1	1
JN	54.00	2.45	2.70	2.75	4	40
SP	48.00	7.30	7.60	7.75	1	11
	52.00	4.60	4.90	4.75	15	130
	54.00	3.60	3.85	3.85	5	131
	56.00	2.65	2.90	2.70	15	15
Placer Dome C $13.890						**1541**
MR	14.00	0.60	0.80	0.60	62	203
	14.00 P	0.75	0.95	0.80	100	150
	15.00	0.30	0.40	0.45	495	763
	15.00 P	1.45	1.60	1.35	18	445
	16.00	0.10	0.25	0.30	120	292
	17.00	0.05	0.15	0.10	32	405
AP	12.00	2.15	2.35	2.45	10	101
	14.00	0.95	1.15	1.35	30	130
	14.00 P	1.05	1.25	1.05	92	317
	15.00	0.55	0.75	0.90	70	913
	15.00 P	1.70	1.90	1.50	190	1370
	16.00	0.30	0.50	0.50	25	1119
	17.00	0.25	0.35	0.40	20	812
	18.00	0.05	0.20	0.20	5	1329
	19.00	0.15	0.15	0.15	10	546
	20.00	0.05	0.10	0.10	20	725
JY	13.00	2.10	2.30	2.30	10	47
	13.00 P	1.15	1.35	1.15	40	513
	14.00 P	1.65	1.85	1.65	14	506
	15.00	1.25	1.45	1.45	19	245
	15.00 P	2.25	2.45	2.20	20	596
	17.00	0.65	0.85	1.00	33	548
	19.00	0.30	0.50	0.50	30	737
	20.00	0.20	0.40	0.30	6	1160
OC	15.00	1.90	1.95	2.00	60	60
	16.00	1.35	1.55	1.70	10	15
Placer Lng Trm Opt 04 C $13.890						**14**
JA	13.00					
	13.00 P					
	14.00	2.40	2.80			
	14.00 P	2.30	2.70	2.40	10	10
	15.00	2.00	2.40			18
	15.00 P	2.90	3.30			95
	16.00	1.65	2.05			21
	16.00 P	3.50	3.90			146
	17.00	1.35	1.75			83
	17.00 P	4.20	4.60			125
	18.00	1.15	1.50			65
	18.00 P	5.00	5.40			12
	19.00	0.90	1.30	1.20	4	100
	19.00 P	5.80	6.20			20
	20.00	0.75	1.10			141
	20.00 P	6.60	7.00			
Placer Long Trm Opt 05 C $13.890						
JA	13.00					
	13.00 P					
	14.00	3.40	4.00			
	14.00 P	3.00	3.60			10
	15.00	3.00	3.70			12
	15.00 P	3.60	4.20			135
	16.00	2.90	3.30			
	16.00 P	4.20	4.80			10
	17.00	2.45	3.00			2
	17.00 P	4.90	5.50			1
	18.00	2.15	2.75			25
	18.00 P	5.60	6.20			51
	19.00	1.90	2.50			32
	19.00 P	6.40	6.90			20
	20.00	1.70	2.30			69
	20.00 P	7.20	7.70			20
Power Corp Cda C $37.040						**8**
JN	40.00	0.40	0.75	0.50	8	140
Precision Drilling C $55.310						**181**
MR	52.	3.65	3.85	3.50	11	33
	55.00	2.10	2.25	2.00	20	163
	55.00 P	1.75	1.90	1.75	10	61
	57.	0.95	1.15	0.95	15	54
	57. P	3.10	3.30	3.30	5	5
AP	52.	4.50	4.75	4.40	26	153
	55.00	3.05	3.30	2.95	12	291
	57.	1.90	2.10	1.85	10	1247
JY	57.	4.00	4.25	4.00	25	111
	60.00	2.95	3.20	2.95	26	150
OC	55.00	6.80	7.05	7.50	6	6
	60.00	4.45	4.70	4.45	15	15
QLT Inc. C $12.900						**66**
MR	12.	0.85	1.00	0.95	6	500
AP	12. P	0.70	0.90	0.85	40	149
JY	17.	0.45	0.60	0.40	20	153
Research in Motion Ltd. C $19.490						**74**
MR	17.	2.40	2.70	2.45	10	165
	17. P	0.40	0.60	0.65	15	1642
	20.00	0.95	1.20	1.20	18	793
	20.00 P	1.40	1.65	1.80	5	533
	25.00	0.05	0.15	0.10	3	565
AP	20.00	1.50	1.80	1.50	20	16
JN	22.	1.45	1.60	1.40	3	54
Royal Bk Cda C $57.650						**535**
MR	54.00 P	0.20	0.40	0.40	20	78
	58.00	0.90	1.20	1.00	109	3180
	60.00	0.30	0.45	0.35	10	1873
AP	52. P	0.25	0.50	0.50	29	812
	54.00 P	0.50	0.70	0.55	3	83
	55.00	3.45	3.75	3.55	7	2783
	57.	1.80	2.05	1.75	126	1465
	57. P	1.55	1.75	2.05	15	170
	60.00	0.75	0.95	0.80	23	6195
JY	55.00 P	1.70	1.95	2.00	10	297
	57.	2.90	3.20	2.75	50	704
	60.00	1.75	1.90	1.65	31	951
	62.	0.90	1.00	0.85	87	893
OC	60.00	2.40	2.50	2.35	13	13
	60.00 P	4.85	5.30	5.00	2	2
Royal BK Lng Trm Opt 04 C $57.650						**43**
JA	42.	15.60	16.10			260
	42. P	0.45	0.75			332
	45.00	13.30	13.80			125
	45.00 P	0.65	1.00			1530
	47.	11.10	11.70			140
	47. P	0.95	1.35			212
	50.00	9.00	9.60			166
	50.00 P	1.40	1.80			737
	52.	7.10	7.80			1736
	52. P	2.00	2.45			95
	55.00	5.50	6.10			401
	55.00 P	2.85	3.40			91
	57.	4.10	4.70	4.05	28	477
	57. P	3.90	4.60			65
	60.00	2.90	3.50			1272
	60.00 P	5.30	5.90			203
	62.	2.05	2.50	2.30	15	405
	62. P	7.00	7.55			175
Royal BK LNG TRM OPT 05 C $57.650						**45**
JA	45.00	14.70	15.50			97
	45.00 P	1.85	2.45			108
	47.	12.70	13.60			55
	47. P	2.40	3.10			83
	50.00	10.90	11.80			56
	50.00 P	3.00	3.80			125
	52.	9.30	10.20			68
	52. P	3.90	4.70			96
	55.00	7.80	8.80			178
	55.00 P	4.90	5.70			85
	57.	6.60	7.60			57
	57. P	6.10	6.85			76
	60.00	5.40	6.40			193
	60.00 P	7.50	8.05			70
	62.	4.40	5.40			88
	62. P	9.10	10.00	9.40	45	70
S&P 60 C						**21**
MR	300.00	67.70	69.20	69.05	5	55
	370.00	6.80	7.85	5.45	1	5
	380.00 P	14.50	15.20	14.60	1	92
SP	360.00	29.05	30.30	28.50	1	152
	380.00	18.45	19.70	16.80	1	1
	420.00 P	54.00	56.30	57.90	12	12
Shaw Communications B C $13.500						**70**
AP	12. P	0.60	0.80	0.85	40	50
JN	12. P	1.10	1.35	1.40	30	190
Sun Life Financial C $26.800						**24**
AP	28.00	0.65	0.80	0.60	4	902
JY	30.00	0.65	0.80	0.65	9	383
OC	28.00	1.90	2.15	1.85	1	6
	30.00	1.15	1.40	1.10	10	10
Suncor Corp. C $26.560						**228**
MR	20.00	6.55	6.75	6.80	10	66
	22.	4.10	4.25	5.00	20	190
	25.00	1.85	1.95	2.05	10	1683
	27.	0.40	0.50	0.45	50	4254
AP	27.	0.80	0.95	0.85	8	22
JN	20.00	6.75	6.95	7.50	10	50
	27.	1.50	1.60	1.85	10	4981
	27. P	2.25	2.40	2.15	10	72
SP	25.00	3.45	3.70	3.60	30	122
	25.00 P	1.60	1.75	1.50	15	57
	27.	2.20	2.35	2.30	55	222
T-D Bank Lng Trm Opt 04 C $34.110						**20**
JA	22.	11.60	12.00			50
	22. P	0.20	0.45			76
	25.00	9.30	9.50			78
	25.00 P	0.40	0.70			205
	27.	7.10	7.60			153
	27. P	0.65	1.00			325
	30.00	5.10	5.70			118
	30.00 P	1.15	1.55			145
	32.	3.55	3.90			233
	32. P	1.95	2.40			165
	35.00	2.10	2.55	1.85	9	608
	35.00 P	3.30	3.70			83
	37.	1.20	1.60	1.10	11	1016
	37. P	4.80	5.30			220
T-D Bank Lng Trm Opt 05 C $34.110						
JA	30.00	6.50	7.20			77
	30.00 P	2.60	3.10			30
	32.	5.10	5.80			25
	32. P	3.60	4.20			36
	35.00	3.90	4.60			49
	35.00 P	4.80	5.50			45
	37.	2.90	3.60			22
	37. P	6.40	7.00			15
Talisman Energy C $59.180						**25**
MR	60.00 P	1.85	2.10	2.00	5	43
JN	60.00	3.55	3.95	3.75	20	150
Thomson Corp. C $37.550						**62**
AP	37.	2.20	2.75	2.15	15	15
MY	37. P	2.00	2.15	2.00	5	17
	42.	0.50	0.75	0.35	11	1209
	45.00	0.25	0.60	0.35	6	51
AG	35.00 P	1.45	2.15	1.80	10	35
	37. P	2.45	3.15	2.30	10	20
	42.	1.35	2.05	1.15	5	10
TransAlta Corp C $16.570						**124**
MR	18.00 P	1.55	1.70	1.55	20	242
JN	18.00	0.15	0.20	0.15	4	319
SP	18.00	0.30	0.45	0.30	100	162
TransCanadaPipe C $21.940						**88**
MR	23.00 P	0.90	1.05	1.05	10	20
AP	21.00	1.20	1.35	1.20	10	124
	22.00	0.50	0.60	0.45	20	511
	23.00	0.15	0.20	0.15	16	5732
JY	22.00	0.80	0.95	0.80	12	88
	22.00 P	0.95	1.05	1.05	10	274
OC	22.00	1.05	1.15	1.00	10	20
TD Bank C $34.110						**721**
MR	32. P	0.25	0.45	0.80	20	224
	35.00	0.30	0.45	0.25	2	4148
AP	30.00	4.10	4.35	3.70	13	705
	32.	2.00	2.20	1.85	50	1256
	32. P	0.50	0.75	1.00	2	236
	35.00	0.60	0.65	0.60	56	2960
JY	30.00	4.55	4.80	4.60	5	25
	32.	2.80	3.00	2.50	500	5389
	32. P	1.20	1.45	1.60	10	283
	35.00	1.35	1.55	1.10	30	1150
	37.	0.50	0.75	0.50	10	1196
OC	32.	3.10	3.35	2.40	14	24
	35.00	1.85	2.15	1.60	9	19

Total des contrats négociés: 31217
Total des contrats actifs: 1019918

CONTRATS À TERME

S&P CAN 60
200 $ fois le S&P CAN 60
Changement de 0.05 point d'indice = 10 $

	Historique Haut	Bas	Jour Haut	Bas	Régl.	Var.	Int. en cours
Mars3	390.100	362.300	372.200	363.800	369.100	1.200	67073
Juin3	383.500	383.500	0.000	0.000	371.800	0.000	0
Sept.3	0.000	0.000	0.000	0.000	374.700	0.000	0
Déc.3	0.000	0.000	0.000	0.000	377.700	0.000	0

Volume journée précédente:..4881
Intérêts en cours journée précédente: 67073

3 MOIS
Acceptations Bancaires Canadiennes
1 $ millions; points de 100 p. cent

Saison	Haut	Bas	Haut	Bas	Régl.	Var.	Int. en cours
Mars3	97.320	94.070	97.025	96.980	96.980	0.000	59336
Avril3	0.000	0.000	0.000	0.000	96.900	0.000	0
Mai3	0.000	0.000	0.000	0.000	96.810	0.000	0
Juin3	97.180	94.140	96.830	96.730	96.730	0.000	76624
Sept.3	97.070	93.820	96.620	96.510	96.520	0.000	52155
Déc.3	96.900	93.880	96.460	96.370	96.370	0.000	22059
Mars4	96.700	93.770	96.280	96.250	96.210	0.080	6859
Juin4	96.500	94.340	96.160	96.090	96.120	0.120	4397
Sept.4	96.130	94.220	96.070	96.030	96.030	0.120	839
Déc.4	95.940	94.100	0.000	0.000	95.890	0.000	239
Mars5	95.390	94.450	0.000	0.000	95.670	0.000	136
Juin5	95.300	95.300	0.000	0.000	95.470	0.000	2
Sept.5	95.210	95.210	0.000	0.000	95.250	0.000	2
Déc.5	0.000	0.000	0.000	0.000	95.100	0.000	0

Volume journée précédente: 28849
Intérêts en cours journée précédente:.......................... 222648

10 ANS
CONTRAT à terme sur obligations du Canada
$100 000; points de 100 p. cent

Saison	Haut	Bas	Haut	Bas	Régl.	Var.	Int. en cours
Mars3	108.29	104.64	107.90	107.26	107.34	-0.07	91332
Juin3	106.30	105.89	107.08	106.47	106.55	-0.05	25874
Sept.3	0.00	0.00	0.00	0.00	105.55	0.00	0
Déc.3	0.00	0.00	0.00	0.00	104.55	0.00	0

Volume journée préc.:...91402
Intérêts en cours journée précédente:.......................... 117206

OPTIONS sur contrats à terme sur Acceptations Bancaires Canadiennes de 3 mois
1 $ Million; points de 100 p. cent
s: non-offert

Prix de levée	Achats Mars 3	Juin 3	Sept. 3	Déc. 3	Ventes Mars 3	Juin 3	Sept. 3	Déc. 3
95.000	s	s	s	1.465	s	s	s	0.095
95.125	s	s	s	1.360	s	s	s	0.115
95.250	1.730	s	1.315	1.250	0.000	s	0.045	0.130
95.375	s	s	1.200	1.145	s	s	0.055	0.150
95.500	s	s	1.085	1.045	s	s	0.065	0.175
95.625	s	s	0.980	0.945	s	s	0.085	0.200
95.750	s	0.985	0.870	0.850	s	0.005	0.100	0.230
95.875	s	s	0.770	0.755	s	s	0.125	0.260
96.000	0.980	0.745	0.675	0.670	0.000	0.015	0.155	0.300
96.125	s	0.630	0.580	0.585	s	0.025	0.185	0.340
96.250	0.730	0.520	0.495	0.510	0.000	0.040	0.225	0.390
96.375	0.605	0.415	0.415	0.435	0.000	0.060	0.270	0.440
96.500	0.480	0.320	0.340	0.370	0.000	0.090	0.320	0.500
96.625	0.355	0.240	0.275	0.310	0.000	0.135	0.380	0.565
96.750	0.235	0.170	0.215	0.255	0.005	0.190	0.445	0.635
96.875	0.125	0.110	0.165	0.205	0.020	0.255	0.520	0.710
97.000	0.050	0.070	0.125	0.160	0.070	0.340	0.605	0.790
97.125	0.010	0.040	0.090	0.125	0.155	0.435	0.695	0.880
97.250	0.000	0.020	0.055	0.095	0.270	0.540	0.790	0.975
97.375	0.000	0.010	0.040	0.070	0.395	0.655	0.895	1.075
97.500	0.000	0.005	0.025	0.050	0.520	0.775	1.005	1.180
97.625	0.005	0.000	0.015	0.035	0.645	0.895	1.120	1.290
97.750	0.000	0.000	0.010	0.020	0.770	1.020	1.240	1.400
97.875	0.000	0.000	0.005	0.015	0.895	1.145	1.360	1.520
98.000	0.000	0.000	0.000	0.010	1.020	1.270	1.480	1.640

Volume précédent des options d'achat: 1100
Volume précédent des options de ventes: 0
Intérêts en cours des options d'achat: 40250
Intérêts en cours des options de ventes: 18985

Nortel
1 contrat = 100 actions du sous-jacent
Changement min. de 0.01 $ = 1.00 $ par contrat

	Historique Haut	Bas	Jour Haut	Bas	Régl.	Var.	Int. en cours
Mars3	0.000	0.000	0.000	0.000	3.120	0000	0
Juin3	0.000	0.000	0.000	0.000	3.170	0.000	0
Sept.3	0.000	0.000	0.000	0.000	3.220	0.000	0
Déc.3	0.000	0.000	0.000	0.000	3.270	0.000	0

Volume journée précédente: 0
Intérêts en cours journée précédente:.................................0

Options commanditées

Valeurs	Levée	Offre	Dem.	Dern.	Vol.	Intérêts
SGWarrants						
AOL (10/1) 2003Sept.19	14.00	0.10	0.11	0.00	0	10000
ATI Tech (10/1) 2003Juin20	16.00	0.00	0.02	0.00	0	20000
BCE Inc. (10/1) 2003Juin20	38.00	0.00	0.02	0.00	0	3500
Barrick Gold (10/1) 2003Sept.19	20.00	0.49	0.50	0.00	0	16000
Barrick Gold (10/1) 2003Sept.19	24.00 P	0.31	0.32	0.00	0	19000
Bombardier CL. B (10/1) 2003Juin20	17.00	0.00	0.01	0.00	0	13450
DJ Euro Stock Index (500/1) 2003Juin19	4000.00	0.00	0.02	0.00	0	2500
Diamonds Trust Series 1 (10/1) 2003Sept.19	77.00 P	0.89	0.90	0.00	0	10000
Diamonds Trust Series 1 (10/1) 2003Sept.19	90.00	0.34	0.35	0.00	0	3600
Nortel (5/1) 2003Juin20	5.00	0.10	0.10	0.00	0	30000
Nortel (5/1) 2003Juin20	14.00	0.00	0.02	0.00	0	1000
Nortel (5/1) 2003Sept.19	2.00	0.32	0.33	0.00	0	38950
Oracle (10/1) 2003Juin20	18.00	0.02	0.03	0.00	0	10000
S & P 500 Index (10/1) 2003Juin19	1100.00	0.00	0.02	0.00	0	1000
S & P 500 Index (10/1) 2003Sept.19	950.00	0.14	0.14	0.00	0	3150
S & P 500 Index (10/1) 2003Sept.19	1000.00 P	1.29	1.31	0.00	0	10000

Indice canadien S&P/TSX énergie
200 $ fois l'indice
Changement de 0.10 point d'indice = 20 $

Saison	Haut	Bas	Haut	Bas	Régl.	Var.	cours
Mars3	0.00	0.00	131.20	131.20	130.10	0.50	0
Juin3	0.00	0.00	0.00	0.00	131.40	0.00	0
Sept.3	0.00	0.00	0.00	0.00	132.60	0.00	0
Déc.3	0.00	0.00	0.00	0.00	133.80	0.00	0

Volume journée préc.:...12
Intérêts en cours journée précédente:.......................................0

Indice canadien S&P/TSX technologie de l'information
500 $ fois l'indice
Changement de 0.05 point d'indice = 25 $

Saison	Haut	Bas	Haut	Bas	Régl.	Var.	cours
Mars3	0.00	0.00	0.00	0.00	15.90	0.00	1375
Juin3	0.00	0.00	0.00	0.00	16.05	0.00	0
Sept.3	0.00	0.00	0.00	0.00	16.20	0.00	0
Déc.3	0.00	0.00	0.00	0.00	16.35	0.00	0

Volume journée préc.:...0
Intérêts en cours journée précédente:..............................1375

Indice canadien S&P/TSX services financiers
200 $ fois l'indice
Changement de 0.10 point d'indice = 20 $

Saison	Haut	Bas	Haut	Bas	Régl.	Var.	cours
Mars3	110.10	110.10	0.00	0.00	106.60	0.00	50
Juin3	0.00	0.00	0.00	0.00	107.40	0.00	0
Sept.3	0.00	0.00	0.00	0.00	108.20	0.00	0
Déc.3	0.00	0.00	0.00	0.00	109.10	0.00	0

Volume journée préc.:...0
Intérêts en cours journée précédente:................................. 50

Indice canadien S&P/TSX aurifère
200 $ fois l'indice
Changement de 0.10 point d'indice = 20 $

Saison	Haut	Bas	Haut	Bas	Régl.	Var.	cours
Mars3	209.70	177.50	178.30	176.10	172.20	-1.10	254
Juin3	0.00	0.00	0.00	0.00	173.80	0.00	0
Sept.3	0.00	0.00	0.00	0.00	175.30	0.00	0
Déc.3	0.00	0.00	0.00	0.00	176.90	0.00	0

Volume journée préc.:...2
Intérêts en cours journée précédente:............................... 254

30 jours - Taux « repo » un jour
5$ millions; points de 100 p.cent

Saison	Haut	Bas	Haut	Bas	Régl.	Var.	cours
Fév.3	97.245	97.195	0.000	0.000	97.240	0.000	0
Mars3	97.205	97.190	0.000	0.000	97.190	0.000	25
Avril3	0.000	0.000	0.000	0.000	97.130	0.000	0
Mai3	0.000	0.000	0.000	0.000	97.030	0.000	0

Volume journée préc.:...0
Intérêts en cours journée précédente:................................. 25

L'OR

(AP) — Cours de l'or mardi en dollars US par once, sur les cinq principales places financières

Hong Kong:.............................($358,80)($+5 80)

Londres:.............................. ($352,10) ($— 4,20)

Paris: ....(356,55) ($+5 08)

Zurich:................................. ($351,55) ($—3 63)

(PC) — L'or cotait à 524 $ CAN à l'offre (351 $ US) et 526 $ CAN à la demande (352 $ US) hier à la clôture chez Thomas Cook, courtier en métaux précieux et devises étrangères.

L'ARGENT

Les courtiers londoniens ont haussé mardi le prix de l'argent de ($0,0225) cents am ricains par rapport l'ouverture de la veille.

Mardi: $4 6975

MONTREAL — Handy & Harman valuait hier le prix de l'argent canadien ($7 233) ($—0 121) l'once troy.

NEW YORK — Handy & Harman valuait hier le prix de l'argent am ricain ($4 665) ($— 0 0655) l'once troy.

LE PÉTROLE

NEW YORK (AP) Prix par baril en $ US

	Mardi	Lundi
Saudi Arabian light	29,67	28,84
North Sea Brent	33,64	33,39
West Texas Intermediate	35,98	37,28

BOURSES ÉTRANGÈRES

	Jour Auj.	Préc.	52 sem. Haut	Bas
Amsterdam (AEX)	257.31	267.67	531.21	257.31
Bruxelles (Bel-20)	1670.19	1722.95	2899.82	1670.19
Francfort (dx)	2485.50	2571.35	5462.55	2485.50
Hong Kong	9148.48	9239.47	11974.61	8858.69
Londres (250)	4020.0	4088.1	6198.1	3986.0
Londres (FT100)	3615.0	3701.8	5323.8	3480.8
Mexico (ipc)	5869.21	5913.68	7574.35	5534.47
Milan (m)	16728	17101	27594	15565
Paris (cc)	2683.37	2785.61	4688.02	2656.45
Sydney (o)	2780.5	2837.3	3440.0	2780.5
Tokyo (ndj)	8360.49	8564.95	11979.85	8303.39
Zurich (sm)	4095.8	4181.3	6694.10	4095.8

LES MÉTAUX

MARCHÉ DE LONDRES PRIX EN DOLLARS US PAR TONNE MÉTRIQUE

FERMETURE

CUIVRE (catégorie-A-)	
Comptant	1696—1697
3 mois	1713,5—1714
15 mois	1742—1747
PLOMB	
comptant	482,5—483
3 mois	483—484
15 mois	493—498
ALUMINIUM	
comptant	1436—1437
3 mois	1413—1414
15 mois	1410—1415
NICKEL (dollars)	
comptant	8930—8935
3 mois	8915—8920
15 mois	8110—8160
ÉTAIN	
comptant	4710—4715
3 mois	4730—4735
15 mois	4775—4785
ZINC (qualité supérieure)	
comptant	787—787,5
3 mois	807—807,5
15 mois	837—842

3CL1801D0226 CLASSéES ME 26 FR 3CL1801D0226 ZALLCALL 67 19:38:01 02/25/03 B

La Presse

LES PETITES ANNONCES 987-VENDU

DÈS 8 HEURES!

COMMENT NOUS JOINDRE

Heures d'ouverture: lundi au vendredi, de 8 h à 17 h 30

› Par téléphone:
(514) **987-8363**

› Sans frais:
1-866 **987-8363**

› Par télécopieur:
(514) **848-6287**

› Au comptoir:
Lundi au vendredi,
de 8 h 30 à 17 h 30

VISA · Interac Paiement direct · Master Card · American Express

› Adresse postale:
Les petites annonces
7, rue Saint-Jacques
Montréal, Québec H2Y 1K9

› petitesannonces@lapresse.ca

› Heures de tombée:
› **Les petites annonces régulières**
Mardi au samedi: 17 h 30 la veille de la parution
Dimanche et lundi: 17 h 30 le vendredi précédent
› **Annonces encadrées**
48 h avant la parution

› Communiquez les renseignements suivants lors de votre réservation par télécopieur, courriel ou par la poste:
› Nom complet, adresse et numéro de téléphone pour la facturation
› Rubrique, texte et dates de parution
› Personne à joindre pour vérification
› Numéro de téléphone pour vous joindre en semaine entre 8 h et 17 h 30, si différent de celui de la facturation

› Avis

Nos annonceurs sont priés de vérifier la teneur de leurs annonces lors de leur première parution. Advenant qu'une annonce soit reproduite incorrectement, l'annonceur doit en aviser aussitôt *La Presse* qui convient de publier dans la prochaine édition du journal, une version corrigée de celle-ci. Toute erreur ou plainte visant la teneur d'une annonce doit être signalée le jour de sa parution avant 17 h, pour fins de correction lors de la prochaine édition du journal. De même, en cas d'annulation d'une annonce, l'avis à cette fin doit être donné avant 17 h, du lundi au vendredi, le jour qui précède sa parution.

Les annonces sont sujettes à l'approbation de leur contenu de même qu'à l'approbation du crédit de l'expéditeur.

La Presse se réserve le droit de publier, d'annuler ou de classer correctement toute annonce sous la rubrique appropriée.

Offres d'emploi : Tous les postes sont ouverts également aux femmes et aux hommes.

Soumettez votre annonce pour le lendemain entre 8 h et 17 h 30, du lundi au vendredi
ou
24 heures sur 24, communiquez votre annonce par courriel à petitesannonces@lapresse.ca ou sur capresse.ca
nous confirmerons votre réservation durant nos heures d'ouverture.

CR9876

100 IMMOBILIER

• RÉSIDENTIEL •
ACHAT • VENTE • ÉCHANGE
Visites libres 100
Île de Montréal 101
Centre-ville 102
Vieux-Montréal 103
Maisons de prestige 104
Laval, Rive-Nord 105
Rive-Sud 106
Banlieue ouest 107
Banlieue est 108
Laurentides, Lanaudière 109
Estrie, Cantons de l'Est 110
Extérieur de Montréal 111
Bord de l'eau 112
États-Unis, hors frontières 113
Temps partagé, échange 114
Condominiums, copropriétés 115
Maisons de campagne, domaines 116
Chalets 117
Maisons mobiles 118
Propriétés à échanger 119
Propriétés demandées 120
Fermes, terres 121
Terrains résidentiels 122
Prêts hyp. / résidentiel 123
Divers 129

• LOCATION •
Île de Montréal 131
Centre-ville 132
Vieux-Montréal 133
Logements à échanger 134
Laval, Rive-Nord 135
Rive-Sud 136
Banlieue ouest 137
Banlieue est 138
Laurentides, Lanaudière 139
Estrie, Cantons de l'Est 140
Extérieur de Montréal 141
États-Unis, hors frontières 143
Condominiums, copropriétés à louer 145
Maisons de campagne 146
Chalets à louer 147
Chambres, pensions 148
Propriétés à louer 149
Résidences pour aînés 150
Garages 152
On demande à louer 153
On demande à partager 154
Sous-location 155
Appartements meublés 156

• INDUSTRIEL•
ACHAT • VENTE • ÉCHANGE
Propriétés à revenus 160
Propriétés comm. / industrielles 162
Fermes, terres 168
Commerces 170
Copropriétés, espaces comm. /industriels 172
Terrains comm. / industriels 173

• LOCATION •
Espaces comm. / industriels à louer 180
Commerces à louer 182
Entrepôts à louer 184
Bureaux à louer 186
Magasins à louer 188
Divers 192

200 MARCHANDISES ET SERVICES

La place du marché 201
Audiovisuel, photographie 203
Instruments de musique 205
Meubles, électroménagers 206
Équipements, articles maison 207
Chauffage, climatisation 209
Vêtements, fourrure 210
Collections 211
Antiquités, œuvres d'art, bijoux 212
Livres 214
Informatique 217
Animaux 220
Perdu 221
Trouvé 222
Piscines 224
Bois de foyer 225
Bureau, téléphonie 228
Imprimerie 229
Machinerie, outils 231
Équipements commerciaux 232
Construction, rénovation, décoration 233
Marchandises diverses 235
On demande à acheter 236
Encans 237
Vente de garage, de charité 238
Marché aux puces 240
Entretien 250
Paysagistes, déneigement 256
Transport, déménagement 257
Garderies, gardiennage, aide familiale 259
Professionnels 260
Esthétique, coiffure 262
Traitement de textes, rédaction et traduction 264
Préparation de C.V. 265
Services divers 268
Soins thérapeutiques, massothérapie, produits naturels 270

300 OFFRES D'EMPLOI

Offres d'emploi (encadrées seulement) 300
Programmes de formation 303
Postes cadres et professionnels 304
Santé, services communautaires 306
Éducation, enseignement 307
Garderies 308
Bureaux 310
Informatique 313
Assurance 316
Secteur automobile 317
Vente, commerce 319
Immobilier 320
Transport, camionnage 321
Hôtellerie, restauration, alimentation 322
Imprimerie, infographie 324
Technique, métiers, sous-traitance 325
Coiffure, esthétique 327
Industrie du vêtement 328
Industriel, manufacturier 329
Entretien, sécurité, conciergerie 331
Services domestiques 334
Musiciens, artistes 337
Mannequins, modèles 339
Emplois divers 340
Emplois divers à temps partiel 342
Emplois demandés 343
Méthodes de recherche d'emplois 348
Bénévolat 349
• COURS •

400 SERVICES PERSONNELS

Cours 350
Souhaits, évènements 401
Avis de recherche 402
Compagnes, compagnons 403
Agences de rencontres 404
Clubs de rencontres 405
Lignes de rencontres 406
Astrologie, occultisme 410
Billets de sport / spectacles 419
Activités sociales 420
Escortes, rencontres, etc. 440
Studios de massage 445
Divers 450

500 VÉHICULES AUTOMOBILES

Machinerie diverse, véhicules lourds 501
Camions, 4 x 4, fourgonnettes 511
Véhicules 5000 $ et moins 548
Automobiles 550
Autos, camions antiques et de collection 555
Autos – camions à louer 557
Services divers 560
Pièces et accessoires 568
Ferraille 569
Entreposage de véhicules 575

600 LOISIRS ET VÉHICULES RÉCRÉATIFS

Sports, plein air 605
Séjours, excursions 610

• ÉQUIPEMENTS RÉCRÉATIFS •
ACHAT • VENTE • ÉCHANGE
Motocyclettes 655
Bateaux, sports nautiques 658
Motoneiges, véhicules tout terrain 661
Véhicules récréatifs 667
Remorques 668

700 AFFAIRES

Site Internet 704
Occasions d'affaires 710
Franchises 714
Services spécialisés, financement 715
Tenue de livres, impôt 725

800 AVIS

Avis légaux 801
Avis divers, communiqués 805
Avis de dissolution, changements de nom 850

900 DÉCÈS, PRIÈRES, REMERCIEMENTS

Remerciements ....
Condoléances ....
Prières ....
Décès ....

Immobilier

100 Petites annonces
www.capresse.ca

101 ÎLE DE MONTRÉAL

1157 PLACE HENRI-GAUTHIER, secteur André-Grasset, condo 1760 pi.car., 4 ch., 1er étage + s-sol, 229 000$. Ctr Sutton, F. Guida 514-382-2929

ABSOLUMENT A VOIR
Rosemont maison de ville const supérieure, 5½ pces, garage int., terrasse + extra. 215 000 $ R. Raffa 514-727-7575 Sutton

AHUNTSIC, triplex 3 ch., 2 salles de bains, un 4½, un 3½, plafond 8½ pi, boiserie, pour proprio occupant. N. Fréchette Malo (450) 629-5611 Malo crtr

ANJOU, grand bung. 4 ch. 5 min. métro, piscine creusée, près services, à voir. RYL crtr. F. Pacifico 514-353-8770

A VOIR PLATEAU
triplex en excellente condition, 1x 5½, 2x 3½, 235 000 $ nég. R. Raffa 514-727-7575 Sutton

CENTRE-EST, 3X5½, élect., rev. 16 680 $/ an. Diane Regimbald, Trans-Action ctr 514-273-6767.

CÔTE ST-LUC
split level détaché et rénové, 299 000 $. Bill Palmer, Sutton Centre-O 514-238-2455

MÉTRO Beaubien, triplex, r-de-ch. rénové, garage, cour très privée, 239 000 $, idéal proprio occupant, 450-442-2747

MÉTRO Joliette, grand 6½ + 4 x 3½ + 2 bachelors. Bas libre juillet 2004. Garage, terrain 122 pi. 329 000 $.
MESSIER CRTR. IMM. 514 524-9909

MÉTRO Joliette, 2 x 4½, cour et stat. Bas libre. 150 000 $.
MESSIER CRTR. IMM. 514 524-9909

MÉTRO Préfontaine, 7½ + 4 x 3½, s/sol fini, proprio occupant. Site: www3.sympatico.ca/messier.courtier
MESSIER CRTR. IMM. 514 524-9909

MTL - MERCIER, cott. dét. 82, 3+1 ch., piscine creusée, grand terrain, impeccable, 194 900$. C. Guy 514-353-8770, RYL crtr.

MTL-NORD, triplex, semi-dét. r.-de-ch. libre, Prix 269 000 $. M. Dominic Immco. crtr. 514-272-4868

N.D.G., nouvelle inscription sur ave Marcil. Haut 229 000 $ ou bas 259 000 $. Les 2 étages avec foyer et boiseries en chêne. Linda Trudeau 514-779-2456. Sutton Centre-O

101 ÎLE DE MONTRÉAL

N.D.G., nouvelle inscription. Duplex dans Village Monkland. Occ. double, 488 000 $. Bill Palmer, Gr. Sutton Centre-Ouest 514-238-2455

NICOLET, triplex réno, r.-de-ch. libre, 169 000 $. LAFONTAINE, triplex, r.-de-ch. libre, 149 000 $. 514-992-3990.

PLATEAU, magnifique cott. 4 ch., 2 s/bains, pl. bois franc, foyer, puits lumière, grand jardin paysager. Entre Mt-Royal et le Parc Lafontaine. 4450 Chambord. 339 000$. 514-527-1033 pas d'agent (en prospection).

ROSEMONT, Molson/ Bellechasse, 2X6½, rénové, cour, 3 terrasses, s-sol 7 pi. fini, haut loué 625$. M. Lapointe Remax Alliance ctr, 514-374-4000

ROSEMONT, triplex semi dét. 30X45, très spacieux, avec beaucoup de réno, s/sol pleine hauteur, 315 000 $ nég. C. Vandal Sutton 514-685-1914

ROSEMONT : Bung. dét. avec solarium, 3 ch., garage, s/sol fini, 2 s/bains, thermo, impeccable, 255 000 $. 514-990-1881 **Pierre Lachapelle courtier.**

ROSEMONT PETITE PATRIE
6816 - 20 de Lanaudière entre Bélanger et St-Zotique. Beau 2 plex (2X5½ + bachelor), bien entretenu et rénové, 2e loué 720 $, bachelor 355 $ + bureau au s/sol. Façade pierre, belle cour, garage, 279 000 $. Occ. 1er avril 2003 du r de ch. Simon Gauvin. La Capitale Avantage 514-382-8000

ST-LAURENT - BOIS FRANC
nouveauté, cottage détaché, const.99, 8 pièces, 4 ch., gar. double, plusieurs extra, "haut de gamme", 510 000 $ Lucie Mercier, crtr. imm. agréé (514) 386-1230

TÉTREAULTVILLE
belle ancestrale rénovée, 3 ch., foyer, près fleuve, Sutton Actuel Lise Métivier, (450) 651-1079

VILLERAY, beau triplex avec cachet, rénové; très bien situé, parcs, métro. Bas: proprio; étage: 2x4½; 397 $, 550 $. Prix 310 000 $. 514-274-5262.

103 VIEUX-MONTRÉAL

404 MC GILL, condo 900 pi car., foyer, très ensoleillé, ch. fermée + ch. sur podium, bois franc, électros, 215 000 $. 514-866-8055

103 VIEUX-MONTRÉAL

CONDO - 1 McGill
Grand 4½, 2 ch. + loggia, garage. 279 000$. 514-842-5788

105 LAVAL, RIVE-NORD

8 LOG., élect. loc., bon financement, Angelo Dell'Api, 514-707-9525 RYL CRTR.

À AUTEUIL, bung. jumelé, 2 c. à c., très propre, four, plaque, stores, bien éclairé, 89 900$. G. Lalande, Sutton 450-434-4400

A CHOMEDEY, 2 x 4plex, excellente condition, rev 31 000$ chacun. 1x7½ libre à l'acheter juillet 2003. N. Fréchette Malo crtr 450-629-5611

A STE-ANNE - DES- PLAINES 2 min. de la future 19 (automne 2003) cottage s/dét, const 99, 3 ch, échangeur d'air, etc. Malo crtr, N. Fréchette 450-629-5611

BLAINVILLE, superbe Québécoise '86, 2 ch., planchers lattes partout; grand patio, grand terrain clôturé; 145 000 $. Pas d'agent. 450-434-3566

BOISBRIAND, 189 900 $ ch.; 2 triplex jumelés, tout brique; 2 x 5½, 1x3½. Rev. / an 18 600 $ ch. Très bien loués. Secteur paisible. Re/Max 2000, Jacques Champagne, agent imm. agréé, 450-682-0101, 450-979-4091

DUVERNAY, grand split-level, 10 pces, poss. de 6 ch., planchers lattes, foyer, piscine creusée, 269 000$. 514-583-1321

DUVERNAY Boisé Papineau, cott. 98 semi dét. 2 ch. foyer, garage, s/sol fini. Re/Max 2000. Rachel Forget (450) 682-0101

MAISON MODELE haut de gamme à vendre à Ste-Dorothée. Disponible rapidement 750 000 $. (450) 969-0549.

ROSEMÈRE, cott. 3 ch., garage, a/c centrale, foyer, paysager, clôturé, près du train, 189 000 $. 450-621-9910

106 RIVE-SUD

BELOEIL. bung. près autoroute 20, Richelieu, vue montagne, école, piste cyclable. 4 ch., s/sol fini, foyer, a/c central th-pompe, gar. double, serre, paysager, 28 000' car terrain, maison unique. 239 000 $. 450-467-9171

106 RIVE-SUD

BROSSARD magnifique cott. impeccable 2002, 4 ch. 2 s/bains, garage, 260 000 $. N. Chaput (514) 382-6789. Re/Max Pro Commercial crtr

LAPRAIRIE, sans intermédiaire, cottage 1999, 4 ch., pl. bois, r.-de-ch., s/sol entièrement fini, gar., très belle maison. À voir. 254 000$ nég. 450-619-0056

LONGUEUIL (Vieux), beau split 11 pces, foyer, garage, face ilôt vert, 514-703-9921.

NOUVEAU! Longueuil, duplex dét. en briques, secteur tranquille, près de tout, terrain clôturé, foyer, pl. bois, bon revenu, 159000$. À voir. 450-442-3763.

ST-LAMBERT, cottage, 4 ch., 2½ s/bains, garage, sur croissant, bien entretenu, emplacement de 1er choix, 329 000$ Lucie Mercier crtr Imm. 514-981-8144, 450-466-1908

ST-LAMBERT, grande maison permet aménagement personnalisé 298 000$. 450-466-4201

109 LAURENTIDES LANAUDIÈRE

BORD de lac St-Sauveur, cott. 3 ch., rénové 2002, puits artésien, 249 000$. 450-227-4592.

SAINTE-ADÈLE
Petit domaine d'environ 50 000 pi car., vue spectaculaire et entièrement privé. Maison pièces sur pièces (centenaire) bâtie en 1982, patio de 2000 pi car. en bois traité avec piscine chauffée intégrée. Prix 395 000$. 514-953-1360, 450-682-3020 http://www.demers.qc.ca/maison.html

112 BORD DE L'EAU

LASALLE. Bord de l'eau avec accès vue panoramique, très grand cott. 9 pièces + bachelor complet, 3 foyers, garage. construction béton, prix demandé 459 000 $. Re/Max Action. Pierrette Chamaillard, agent imm. 514-992-9142.

PIERREFONDS, Nouveau projet, maisons de prestige sur mesure, livraison juin 2003. Richard Lauzon 514-594-3976.
CONST. CLAUDE DUFOUR

113 ÉTATS-UNIS HORS FRONTIÈRE

INVESTISSEZ dans le Sud. Nouveau projet, villas et condos. À partir de 49 000 $ US. Infos : 514-947-0598 www.takamakavillage.com

115 CONDOMINIUMS, COPROPRIÉTÉS

Canal - Marché
Lofts sur le canal 700 à 2000 pi. car. Prix pré-construction.
937-2100

HABITAT '67
Magnifiques résidences. Vues sur ville ou fleuve. Terr. jardin. Stats int. Tous services. Navette centre-ville, vendre ou louer
514-866-5971

ILE DES SOEURS, 11è étage, 2 ch. + den. 2 s/bains, stat. int. A/C central. Pl. bois franc. Complexe sportif avec piscine, sauna et tourbillon. Modèle de coin rarement disponible. Orientation sud ouest, très ensoleillé. 315 000 $. 514-346-6798.

ILE DES SOEURS SQUARE DE LA NOUE
Penthouse 2 ch., unité de coin, vue Centre ville, piscine sur le toit. 224 900$.
ST-LAMBERT
condo 1 ch., 2e, 90 000$.
David Martin, Gr. Sutton
450 651-1079

LAVAL/ Le Barrage 9e coin s-o 1525' car. 3 ch., 2 s/bains, foyer 4 électros, 2 garages, 269 000 $ Visite sur rendez-vous, 450-661-2002 pas d'agents

P.A.T. bord de l'eau navigable, 2 ch., 2 s/bains, 2 gar., marina, 514-944-0740, 514-805-4441

PLATEAU, 4840 Rivard, lumineux, 2 c. à c., lattes, foyer, stat., a/c., puits lumière. G. Lalande, Sutton 514-990-0833

PLATEAU. Face parc Lafontaine, 6½, 3è, Devex 96, 3 ch., éclairé, lattes, foyer, terrasse, 297 000 $. 514-526-0089

PLATEAU ADJ., rue Cartier, magnifiques condos neufs, très accueillants, pl. bois, faut voir la beauté int., à partir de 99 000$ taxes incl. Mey Hoeu, RYL crtr, 514-353-8770, 450-582-2652.

SANCTUAIRE, 1 ch., garage, phase IV, 4e étage, 239 000$, 514-342-6799, 514-341-0326

ST-HENRI, condo 3e étage avec garage, 159 000 $. Linda Trudeau 514-779-2456. Gr. Sutton Centre-Ouest

116 MAISON DE CAMPAGNE, DOMAINES

DOMAINE, 340 acres, 2 maisons, 7 + 14 ch., ancien centre de santé, presque tout boisé, coin retiré. M. Royer, 819-758-6441, Re/Max crtr.

117 CHALETS À VENDRE

LAC NOIR, St-Jean de Matha, chalet 4 saisons, 2 ch., accès au lac, ski, golf, tennis, VTT, 450-886-9652, 450-582-5568

122 TERRAINS RÉSIDENTIELS

200 000 pi, Sherbrooke /Gouin, pour condos, accès subvention. 514-254-4261, 514-645-2329

123 PRÊTS HYPOTHÉCAIRES/ RÉSIDENTIELS

AI 1ère, 2e balance. vente Notaire Laberge jour, soir (514) 729-4332

L'HOMME À CONNAÎTRE
1ère, 2e hyp. rés. ind. comm. C. St-Onge ctr. (514) 733-4214

131 À LOUER ÎLE DE MONTRÉAL

10 MIN. métros Viau et St-Michel, 4½ et 2½, duplex, chauffé, propre , calme. 514-875-4925

2½, 3½, 4½, 5½
Centre-ville, Lasalle, N.D.G. Village Gay, Rosemont, St-Henri et lofts résidentiels (514) 937-6137 ext. 226

3850 VAN HORNE. Maison uni familiale 9 pièces, dont 3 ch. + gar. 1850$. 450-625-2210 #229

3½ ADJ. VILLE MT-ROYAL fraîchement rénové, près métro Acadie, béton, insonorisé, 595 $, 514-862-5533

À AHUNTSIC, 10 585 Berri, 3½, 2e triplex, 400$, juillet. 514-334-6048

ACADIE boul., 10 500, 1½ à 4½, style condo, a/c, piscine, sécuritaire. 514-335-3377

ADJ. PLATEAU, 2½, meublé ou non. Tranquille. Rénové. Près centre-ville, 2 balcons, 460$. 514-522-5200.

AHUNTSIC, 3½ très propre; libre. 465 $ par mois chauffé. 514-409-4025, 514-993-4884

AHUNTSIC, avril, 5½ 2 ch., garage, cour, métro, 775$. mai: 3½ bachelor, rénové, chauffé, éclairé, 475$. 514-382-0206

AHUNTSIC, près Ile Visitation, 4½, entrée privée, bois franc, 1er mars, 680 $; 514-382-0856

AHUNTSIC 1615 Sauvé E., 2½, chauffé, mars, 395$; 514-231-3913, 514-383-3502.

À LASALLE, 3½, 2e étage, eau chaude, chauffage, poêle, frigo inclus, près métro Angrignon, 450 $, 4½, 535 $. Libres. 514-895-4996. Après 18h.

ANJOU rue d' Argenton Pitt Bourought 5½, 2e de duplex, libre 1er mai. 700$ 514 271-6348

BERCY/Sherbrooke, faut voir. super 3½ réno 625 $, chauffé, pl. bois, équipé, ensoleillé, idéal étudiants, métro. 514-733-5020

BOUL. ST-JOSEPH E., 4½ luxueux, rénové, chauffé, métro, 1100$, libre. 514-527-1961

C.D.N., app. 3½ réno, U de M, hôpital, non fumeur, pas d'animaux, tranquille, chauffé, équipé, 660$. Libre 514-739-9850

C.D.N., Queen Mary; 3½ chauffé, planchers bois franc; eau chaude; poêle, frigo. Libre. 750$ mois. 514 725 - 7958

C.D.N. / Linton, faut voir, près U de M, grand 5½ - 675$, non chauffé, rénové, équipé, balcon, clair, bloc propre. 514-739-5652

C.D.N. 1½, 3½, 4½
semi-meublé, pl. bois. Bien situé, près U de M, H.E.C., hôpitaux, métro, 514-223-9924

C.D.N. 3250-70 ELLENDALE
3½-4½, grandes pièces, chauffés, piscine, sauna, près de l'hôpital Ste-Justine. Très clairs. Planchers bois. A partir de 565 $. 514-341-3941

C.D.N.
3445 Ridgewood, 5½, chauffage inclus, environnement paisible. Appeler Marius (514) 344-1695

C.D.N.; HEC, grand 2½ chauffé. 1er mars, 3115 Linton #5, 514-736-2969, 514-272-3950.

C.D.N. Linton, près U de M, 2½ pour mai, poêle/frigo, eau chaude, 450-621-3265

C.D.N. près HEC et Ste-Justine, rue paisible, 5½ chauffé, poêle-frigo, 1er mars. 975 $. 514-385-3986

131 À LOUER ÎLE DE MONTRÉAL

Un des meilleurs complexes d'appartements à Montréal, à quelques minutes du centre-ville
LE Rockhill
4858, ch. de la Côte-des-Neiges
Heures de bureau de location :
Lun. au ven. 10 h à 18 h
(514) 738-4704
Penthouses complètement meublés disponibles
« Notre Souci : Votre Confort »
R550 3115960

Côte St-Paul
Chauffage inclus
3½ - 419$; 4½ - 461$
Garage 49 $
jour 514-364-5872
soir 514-769-4969

DENORMANVILLE, bas duplex 5½ rénové, 2 ch., entrées, bois franc, tranquillité. Avril. 900 $. 514-277-9528.

DORVAL. App. rénové, 4½, avril, près tous services, autoroute 20, autobus, Via Rail, piscine ext., sauna, stat int., chauffé, eau chaude, poêle frigo fournis, surintendant sur place. 514-422-0770

DU COLLEGE, 4½ haut duplex, grand. Couple ou pers. seule. Quartier tranquille. Réf. requises. 514-747-4109.

HENRI-BOURASSA, 3½, 4½, bien éclairé, bois franc, eau chaude fournie, près tout, sécurité. 500 $ + 514-328-9736

HOCHELAGA, rue Viau, 4½, 3e, 1 ch. fermée, 1er juil., 415 $, 514-277-2996 entre 19 et 21h

★ ★ ★ ★ ★
ILE DES SOEURS
Studios à partir de 575 $ / mois
3½ à partir de 825 $ par mois
4½ à partir de 950 $ par mois
5½ à partir de 995 $ par mois
Maison de ville 3 et 4 ch à partir de 1400 $ par mois
Chauffé et eau chaude incluse. Unités de coin avec balcons disponibles. Planchers de bois franc et immeubles béton
DISPONIBLE MAINTENANT
Appeler au 514-769-8982
Ouvert 7 jours par semaine
structuresmétropolitaines.com
★ ★ ★ ★ ★

LASALLE, 2½, 3½, 4½, a/c, vue imprenable sur fleuve; piste cyclable, piscine. 514-595-8723

LE 450 SHERBROOKE E
2½ - 3½ - 4½
Eau chaude, chauffage et élect. inclus. Tout rénové. Sherbrooke coin Berri (514) 288-0556

LE VILLAGE OLYMPIQUE
Environnement de verdure! Spacieux 6½ ensoleillé, 1390 pi car.; 3 ch., 2 s/bain, très grande terrasse; stat. int. disponible. Sécurité 24 h, piscine int. a/c. Chauffé, entrées lav./séc., électricité incluse. 1400 $. 1er avril. 514 252 - 8037

MÉTRO CADILLAC, 2 x 3½, chauffage, eau chaude, poêle frigo incl. 470 $ et 510 $. 514-257-6455.

METRO Cadillac, 3½ semi s/sol complètement rénové, non fumeur, 450$. 514-259-8999

MÉTRO Côte Ste-Catherine
(à 2 min.), 2½ non meublé 600$, meublé 675$, chauffé. Stationnement. Libre le 1er mars. 514-345-1863

MÉTRO Crémazie, 2½ chauffé, meublé, non fumeur, 410 $. références, (514) 721-1165

MÉTRO FABRE, 2½
non chauffé, libre 1er mars, 400$. 514-725-5598

MÉTRO H. Beaugrand, 4½, 2 ch ; les entrées; bois, balcons, libre, 590$. 514-353-2572

MÉTRO Jarry, grand 3½ poêle-frigo, libre immédiatement, 400$. 450-240-0897

131 À LOUER ÎLE DE MONTRÉAL

METRO Joliette, 3½ propre, 3e étage, entrée lav/séc, libre mars, 390 $. 450-665-0871

METRO Laurier, 6½, (1200 pi. car.,) style loft, complètement réno., pl. bois franc, grande terr., 2e étage, 2 ch., fermées, très ensoleillée, coin bureau, s/lavage, plafonds 9 pi., libre imm. près école, garderie et centre sportif, 1375 $/mois. 514-526-5614 ou genevie ve@benoitlefebvre.com

MÉTRO Préfontaine, beau 3½ rénové, 2e étage; 1 ch. fermée, céramique, les entrées. 550 $; libre. 514-353-2572

MÉTRO Radisson, 4½, chauffé, poêle-frigo, s/sol, 590 $, bonnes réf., juil. 514-256-1837

MÉTRO RADISSON, beau 3½ chauffé, 3e étage; bois franc, eau chaude, poêle/frigo, 1er mars. 590 $. 514-353-2572

MÉTRO Villa Maria, 2½, 4½ + s/dîner, chauffé, garage poss. 575$, 1000$. 514-731-7833

MTL-NORD, 4½, béton, caméra surveillance, élect. loc., lav./vaiss. lav./séc. incl. Stat. int. Paisible. Réf. 600 $. Possibilité bail 2 ans. 514-322-9647.

MTL-NORD, grand 5½ demi s/sol et 2e, eau chaude, stat., près services, 514-955-3808

N.D.G., 1½ - 4½. Tout inclus + piscine intérieure et sauna, tourbillon, salle d'exercices, etc. 514-484-4840

N.D.G., 1½ - 5½ incluant piscine int., s/d'exercice, saunas, dépanneur, buanderie, chauffage-hydro, stat. ext. À quelques pas des bus 104-105-138-420. Contactez 514-481-2818

N.D.G., 4½ chauffé, art déco, près métro, sans lav., sans balcon, libre, 715$. 450-756-6212

N.D.G., beau grand 4½, rénové, ensoleillé, espace de verdure, stat. 01/07/03. 1200 $ / mois chauffé. 514-948-3909.

N.D.G., Cumberland, 5½ très clair, chauffé élect. Bois franc. 3 électros. Idéal couple. Pas d'animaux. Juil. 514-489-3507.

N.D.G., Sherbrooke/ Monclair, 3½ 675 $; frais peint, béton, ascenseur, chauffé, équipé, libre, 514-486-0907.

N.D.G., très grand 3½, clair, chauffé, eau chaude, immédiat, 650 $, 514-781-8168.

NOUVEAU ROSEMONT
Face au parc Louis Riel
Près métro Cadillac, quartier tranquille, dans triplex, 3½: s/sol: 425 $; 3½- 2e: 575 $, 4½ et 8½, entrées lav./séc, libres, 514-705-4091

OUTREMONT, 2½, 3½, 4½, à partir de 705 $, chauffé, équipé, piscine, sauna, gymnase, libre, 514- 277-5873

OUTREMONT, 50 Willowdale, penthouse 7½, garage inclus, 1er janv., 2055$. 514-849-7061

OUTREMONT, 5½, clair, bois franc, poêle frigo, non chauffé, 1er mars, 900 $, 514-276-7354.

OUTREMONT, beau grand 4½, près de U. de M., rénové, chauffé, garage, 01-07-03, 1200 $ par mois. 514-948-3909.

OUTREMONT, Hutchison / St-Viateur, 5½ avec s/sol non fini, cour, chauffé, eau chaude, 1er mai, 1275 $, 514-278-4802.

OUTREMONT, L'EMINENCE
entre St-Joseph / Laurier, 3½ libre, 4½ mai, chauffés, tout équipés, piscine et sauna, très bien entretenue. 514-272-8086

OUTREMONT, r. de ch., triplex, 7½, non chauffé, Libre maintenant. 514-279-4200

131 À LOUER ÎLE DE MONTRÉAL

NEUFS ET LUXUEUX,
en plein coeur du centre-ville
studios 3 1/2 - 4 1/2 à louer, électroménagers inclus. Près des métros Saint-Laurent et Berri-UQAM.
Appelez-nous!
(514) 868-1118
www.closrenelevesque.ca
3118213

OUTREMONT, rue Outremont coin Bernard, super beau 2½ 565 $, chauffé, équipé, ascenseur, 514-272-6013.

PLATEAU, 3e rénové, 3½ non chauffé, bois franc, libre, visite 2 mars entre 11h30 et midi 30, 540 $ /mois. 5218 de Lorimier.

PLATEAU, face parc, 3½, boiseries, vitraux, s/bains rénovée, libre, 535 $, 514-813-7297.

PLATEAU, mignon petit 4½, 380 $, à échanger avec beau 5½ ou 6½, Plateau, Rosemont ou environ, juil. 514-598-1890.

PLATEAU, Sherbrooke; 5½ et 6½ réno.; 3e; belle vue; bois franc. Chauffé, eau chaude. Libre. 875-1295 514-525-8613

PLATEAU 4534 Messier, 3½, 3e étage, bois franc, libre 1er mars, 600 $. 514-323-8004

PLATEAU adj., 3½, 1 ch. fermée, les entrées, bois franc, 550 $. Libre. 450-672-3149

PLATEAU ADJ. Sherbrooke/ St-Laurent, grand 4½ rénové, chauffé, 1150$. 514-529-0454.

ROSEMONT, 29e, 4½, bois franc, chauffé, buanderie, calme, mars 645$ 514-382-0856

ROSEMONT, 3½, près d'un parc, 450 $ non chauffé, 514-892-0727.

ROSEMONT, Bélanger/16e ave, 3½ r.-de-ch. pour avril, 475 $ chauffé. 514-374-6271

ROSEMONT, loft 1200 pi car., résidentiel ou commercial, 850$ non chauffé, 514-892-0727

ROSEMONT. 3½ sous-sol, 400$; 6½ 850$ chauffage électrique. Pour juin. 514-259-5167

ROSEMONT boul. et 16e, 4½ chauffé, fermé, libre 1er avril, pas d'animaux. 514-326-3997

ST-DENIS/ Jean-Talon, 4½ 3e étage, 5 appareils, 650$, libre mars, 514-389-2090.

ST-LAURENT (VILLE), 3½, 4½, 5½, béton, inso, chauffé, électros, a/c, piscine ext., près autor. 15. 514-336-4872

ST-LAURENT, 1½, 3, 4½, rénovés. Imm. béton, quartier de prestige. Ascenseur. Face parc, près train. Coin Dutrisac, au:
975 DU RUISSEAU
(514) 335 - 0133

ST-LAURENT, béton; superbes 1½, 3½, chauffés, rénovés; élect., 2 ascenseurs. Près Place Vertu, Spheretec. 2705 Modugno. (514) 334 - 3755

ST-LAURENT, quartier Bois-Francs. Condo neuf, 4½ - 1300$, pl. bois, a/c, garage. 514-846-2933

ST-LÉONARD, 3½, 7100 Viau, chauff. incl., piscine, 514-728-4301, 376-0279.

ST-LÉONARD, Lacordaire, 3½, béton, style condo, foyer, lavoir, asc., mars 625$, 514-994-7633

V.M.R., beaux 3½-4½, chauffé, équipé, bois franc, près de tout, 655 $- 830 $. 514-738-5281.

V.M.R., grand haut duplex 8½, 3 ch. 2 s/bains. Foyer. Garage. Chauffé. 5 électros., 2200 $. Mars. 514-737-3463.

V. ST-LAURENT, condo 4½ sur Thimens, 4e étage; 2 s/bain; 4 électros. Libre; stat. int. 1000$ par mois. 514-262-1009

VERDUN, grand 4½, bord eau, 3e, asc., rénové, chauffé, équipé, 850$, avril. Aussi 1½, rénové, juil., 460$. 514-766-2546

VILLAGE OLYMPIQUE
près transport et service; sécurité 24 h, piscine int. Ensoleillé, a/c. 3½ chauffé, entrées lav./séc., élect. incl. À partir de 825$ Occupation rapide.
514 252 - 8037

VOUS CHERCHEZ 3½, 4½, 5½ à louer, appelez-nous: Accès Logements 514-329-2992.

WESTMOUNT
Sous - louer cause transfert, un (1) mois gratuit, 4½ et 5½ disponible immédiatement. Edifice prestigieux. Air conditionné, chauffage inclus, portier, piscine sur le toit
Appeler Raffaella
(514) 989-9909 poste 232

132 À LOUER CENTRE-VILLE

1½, 2½, 3½, 4½, tous services, chauffé /eau chaude, électricité, buanderie, piscine, sauna, stat int. et plus... 514 286-9191
514 931-8821, 514 935-4673

4½ RUE PEEL, édifice prestige (nord de Sherbrooke). Occ. imm., mois mars gratuit. 514-953-6976.

132 À LOUER CENTRE-VILLE

Pleins feux sur LaCité
Appartement recherche locataire pour tenir rôle principal dans un décor enchanteur.
Aa♡ de votre vie!
Électricité, chauffage et climatiseur inclus. Portier 24 h
350 Prince Arthur O.
514-845-4173
www.lacite.ca
3115552

STRUCTURES MÉTROPOLITAINES
Île des soeurs
Studios et appartements de 1, 2 ou 3 chambres, meublés ou non meublés
Maison de rangée 3 ou 4 chambres
www.structuresmetropolitaines.com
769-8982
Nous louons!
450, chemin du Golf
Ouvert 7 jours sur 7
3113294 3093598

CLOS RENÉ-LÉVESQUE
Exceptionnel!
Tout neuf Raffiné
à deux pas du centre-ville
De **799$** à 1 386$

Services d'hôtel sélectionnés
Près du Vieux-Mtl.
Magnifiques studios, 1 et 2 chambres
3118207
www.closrenelevesque.ca
191, boul. René-Lévesque Est
868-1118

APPT. LUXUEUX
STYLE CONDO
1250 à 2560 pi car.
avec a/c central
514-256-5000

Le Parc
Au coeur du centre-ville avec tous les services
Luxe et ambiance
3450, rue Drummond
845-9709
www.appartementleparc.com
Lun. au jeu. 9 à 17 h.
Vend. 9 à 21 h.
Samedi 11 à 16 h.
R 132

AV. DES PINS 1400, 4½, 5½, 2 s/bains, piscine, sauna. Près McGill. Avril. 514-849-6607

CENTRE-VILLE, grand 3½, libre, 1200 $, bien éclairé, chauffé, eau chaude, électros, pl. bois. 514-843-5959 ext. 142

CENTRE-VILLE, 3435 Drummond, appartements luxueux 3½, 4½, dans un environnement paisible et sécuritaire, portier 24h sur 24h. 514-842-4370

CENTRE-VILLE, grand 4½ chauffé, eau chaude, électros, 1100 $, 514-894-8025

DE LA MONTAGNE, luxueux 4½ insonorisés, climatisés, alarme; pl. bois, 5 électros; foyer? Balcon; garage. 514-762-1155

132 À LOUER CENTRE-VILLE

Métro Sherbrooke
Accès direct, vue Mt-Royal 1 ½, 3 ½, 4 ½ incluant : Electricité, climatisé, chauffé balcon, piscine, sauna
514-281-1551

Coin Sherbrooke
5 min. du métro
1½ - 2½ - 3½ - 4½
App. meublé disponible
Chauffé, eau chaude...
514-846-1531
514-842-3650

PEEL PLAZA
3460 Peel
(nord de Sherbrooke)
1½ - 3½ - 4½
Occ. immédiate ou future. A/c central. Portier 24 h. Terrasse sur le toit avec piscine et jardin. **Aussi luxueux 3½ meublé,** idéal pour exécutif.
Lun. au ven. 9 à 17 h
(514) 288-7891

133 À LOUER VIEUX-MONTRÉAL

LOFT
1000 pi car., tout rénové, très éclairé, pl . bois, murs brique et pierre, poutres, entrée lav./séc. 1400$. Libre. 514 947-4065

135 À LOUER LAVAL, RIVE-NORD

2525 HAVRE DES ILES
Chomedey, Laval
3½
• Libres, chauffés et éclairés
• Piscines int. et ext.
• Stationnements
• Terrain de tennis
• Dépanneur
• Salon de coiffure
Inf.: (514) 835-5889

A DUVERNAY, bord de l'eau, 3½, 4½, propres, élect., à 5 min. de Montréal, 450-662-1994.

AU DOMAINE BELLERIVE

Au bord de la rivière des Prairies, à Laval, 1½, 3½, 4½, piscine, sécurité 24h, dépanneur, clinique médicale + autres services. Club social. Navette autobus privé entre métro et centre d'achats. (450) 686-2280

BOISBRIAND, luxueux 5½ style condo. Flambant neuf, cuisine et s/bains modernes, 850 $. 450-686-0800 # 300
GESTION LE LOGEUR

CHOMEDEY, luxueux 6½, foyer, garage, libre, 875 $. Réf. 514-630-3945, 514-386-4385

LORRAINE-EN-HAUT. Prestigieuse résidence neuve, 4000 pi car., 15 pièces, secteur recherché, peut être libre dès 1er avril. 2200 $. 450-621-6081

STE-THÉRÈSE, grand 3½ s/sol de duplex; entrées lav./séc. 430 $ mois; avril. 450-621-7327

136 À LOUER RIVE-SUD

À VOIR!
Le Nouveau PORT DE MER
3½- 4½- 5½ et Maisonnette à partir de 730 $
Poêle/frigo neufs, chauffé
☎450-679-6010

BOUCHERVILLE. 4½, 3½, non fumeur, système alarme, intercom, verrière, 450-449-2618

BROSSARD, secteur M, haut duplex 5½, près arrêt autobus pour centre-ville, centre comm., juin, 925 $, 1-800-799-2766.

BROSSARD SUR LE GOLF
Superbes condos de luxe , libre immédiatement, stat. int., 1500 pi. car., foyer au gaz, a/c, 2 ch., 2 s/bains, pl. bois et céramique, 1 450 $/mois.
Réal Lair, (514) 233-3743
Société imm. Aréa Inc.

CANDIAC, 6½, sur 2 étages, garage, entrée privée, 1150 $/ mois. 450-659-4594

CANDIAC, rue Picardi, condo 4½, luxe, pl. bois franc, moderne. 450-678-4872, 926-2127

LONGUEUIL, 1er juil., 5½ demi s-sol, inso., chauffé, eau chaude, pl. bois, entrées lav.-séc., entrée / sécurité, face parc. Très bonnes réf., chien non permis, 590$. 514-582-0927

LONGUEUIL, 3½ - 4½ - 5½ chauffés, près centre d'achats Walmart. 450-677-1940

LONGUEUIL, 3½, 4½, meublés, mars, poss. court terme. 450-651-2644

LONGUEUIL, grand 5½, chauffé, 690 $, mars ou mai, personne tranquille, 450-677-0687.

LONGUEUIL, grand 4½, très propre, libre 1er avril, 450-468-0330 après 18h00

ÊTES-VOUS OBSERVATEUR?

Ces deux dessins sont en apparence identiques.
En réalité, il y a entre eux HUIT petites différences.



VOIR SOLUTION À LA FIN DES PETITES ANNONCES

ERR26FR

Immobilier
100

136 À LOUER RIVE-SUD

VIEUX LONGUEUIL, 3½, grand demi s/sol, dans bung., pour personnes agées, 500 $. tout incl. libre. 450-677-7090

137 À LOUER BANLIEUE OUEST

DORVAL, 3½ meublé, sur le Lakeshore. A voir. disp. 1er mars, 1350$. 514-636-4483

DORVAL MAISON DE VILLE Propres et spacieux, 2-3-4-chambres, planchers de bois, foyer, chauffé, stat. int. **Lakeshore Villa**514-631-5066

KIRKLAND
111 RUE BRUCE
3½ - 4½ - 5½
Rénovés et climatisés
Piscine extérieure
Paisible et silencieux
Près hôpital Lakeshore et Centre d'achats Fairview
(514) 694-5171

PIERREFONDS
11150 MEIGHEN, BORD DE L'EAU
2½ 525 $ à 600 $, 3½ 720 $ à 775 $. 4½ 825 $ à 980 $, près train, piscine ext. Tout inclus. 514 684-7481

139 À LOUER LAURENTIDES LANAUDIÈRE

MT-TREMBLANT, luxueux condos sur pente, couche 8, foyer, sem/mois. 819-425-8809

143 ÉTATS-UNIS HORS FRONTIÈRES

À MIAMI BEACH, COLLINS AVE, LUXUEUX CONDO 3½, VUE MER. Avril+ 514-281-7696

DEERFIELD BEACH, luxueux, moderne, app. tout équipé, sur mer, 954-427-0523

FLORIDE, West Palm Beach, Waterside Village, condo 4½ mars - avril, 514-385-5119

HOLLYWOOD bungalow 3ch., idéal pour golfeur, 10 min. de mer, très privé, 514-684-2775

145 CONDOMINIUMS, COPROPRIÉTÉS À LOUER

A STE-THERESE, près du train de banlieue, luxueux condos neufs 4½, 5½, 1100 $, 1200 $, imm. de 6. 450-979-8821

LONGUEUIL, condo de luxe Estuaire II, direct métro, 1150$, 1er mai. 514-762-1327.

ST-LAURENT (VILLE), condo 4½, construit 87, garage, rangement, rénové, libre maintenant, 1250$. M. Kosta 514-831-5100

147 CHALETS À LOUER

A 20 MIN. Tremblant, Relâche scolaire; équipé, foyer. Max. 6 personnes. 819 326-5647.

A LOUER, 60 chalets, saunas, tourbillons, foyer, lac ou montagne. Louez 2 jours, 3e gratuit ! 514 990-3330. www.chalets.ca

À MONT-TREMBLANT Bord lac, 3 chambres, foyer. 300$/sem. et +. (819) 688-3347

A ST-ADOLPHE D'HOWARD 1 à 5 ch., foyer, lac, sem, /fins sem. /mois. 819-327-3432

A STE-AGATHE , sem/fin/sem. En montagne, vue lac, équipé, foyer, tourbillon. 819-326-2835

À SUTTON, Domaine Bellevue, choix de chalets, foyer, tous équipés, piscine int., 450-538-4424, 450-538-3736

AU CHANTECLER HÔTEL, chic condo sur pentes de ski, plein sud, 3 mois. 514 242-6437

CHARLEVOIX, SKI; VUE fleuve, lac; foyer. 418-435-3810 www.charlevoix.net/chalets

EASTMAN, 2 ch., foyer, magnifique vue du Mt-Orford, coin tranquille, 1-418-774-3169

MAGOG, condo équipé, foyer, sem. / fin sem., piscine, douillet, 450-622-3608, 514-384-0610.

MAURICIE, bord de l'eau, saison été (mai à oct.), sem./fin sem./mois, 450-653-9461

MT TREMBLANT, 3 c. à c., fins semaine- semaine. Foyer pierre, pl. bois, vue sur Mt-Blanc. Bien situé. 819-429-5711

QUÉBEC, Mont Ste-Anne, condos, 2 ch. ou 3 ch. 1-888-848-2880, 514-271-2880

ST-ANDRÉ, chalet 2-3 ch., foyer, sem. ou saison, à louer ou à vendre, 450-537-8100.

ST-JOVITE, bord lac, 2 à 8 ch., équipé, plage 819-425-3900

ST-JOVITE 15 chalets, foyer, ski, motoneige. 819-688-2809. www.chaletslauzon.qc.ca

ST-SAUVEUR, grand, luxe, 4 ch., 2 salons, foyer; ciné, spa, 1200 $ sem. 514-995-7658.

ST-SAUVEUR. sur Avila, belle vue, 3 ch., foyer, tout confort. Passage au lac. Réserver sem. ou mois de séjour disponible en toute saisons. 514-328-0711

VAL MORIN, 4 ch., 2 ch. foyer, lac, court terme. 514-355-1719.

148 CHAMBRES, PENSIONS

ABORDABLES, chambres d'hôtel tranquilles, centre-ville, métro. Jour-sem. 514-527-9517

A P.A.T., pour personne très très honnête, très propre, non fumeur, très gentille et sympatique, ayant travail stable. 514-644-3005

APP.- hôtel: cuisinette, tél., t.v., stat. 180$ + /sem., 595$ + /mois + extra. Excel 514-322-8640

MOTEL (514) 489-4258 Chambres à la semaine, tél. poêle, frigo, super écran, stat.

149 PROPRIÉTÉS À LOUER

LAVAL OUEST, cott. dét. 3 ch., garage, 1100 $. Libre. 450-686-0800 # 300 **GESTION LE LOGEUR**

NOUVEAU-BORDEAUX, bas, 7½, 3 ch., art déco, ensoleillé, paisible, foyer, tourbillon, balayeuse centrale, 4 électros + verticaux, terrasse, 2 garages, non chauffé 1675$. 1er mars. 514-331-7739; 514-973-7739.

153 ON DEMANDE À LOUER

INFIRMIÈRES (2) recherchent 4½ ou 5½ à moins de 500 $ mois, dans Ville Émard / Côte St-Paul. Anne, 514-262-7139

PERSONNE seule retraitée cherche 4½ ou 5½ haut duplex à Mtl; juillet. 514-274-6062

154 ON DEMANDE À PARTAGER

COLOC recherché 4½ à Laval, près boul. St-Martin, meublé, réf. Libre. 514-917-2385.

155 SOUS LOCATION

ILE-DES-SOEURS, joli 3½, tour béton, électros, stat. + piscine int., fleuve, chauff., eau chaude, 840 $, 514-767-1964

156 APPARTEMENTS MEUBLÉS

À 2 pas métro Jean-Talon, 1½, 7171 Châteaubriand, rénovés, chauffés, 460 $, 490 $, 514-490-1300, 514-362-6884.

À BERRI UQAM
Hôtel/suites, tél, Internet, stat. court terme, 514 286-5215

ADJ. VILLE MT-ROYAL, app. meublés, rénovés; près tous services. 2½, 3½, 4½; à partir de 785 $ mois. 514-862-5533

A LOUER
CENTRE-VILLE
Luxueux 3½, 4½, meublés, court-long terme, 514-937-4249

À MTL, près métro, beaux 3½ meublés, stat., 875$ +. Aussi 3½, Plateau, 450-443-9313

BEAUX 3½, 4½ L'Acadie / Sauvé, tout meublés, tout compris, 850 $ /1150$.514-909-8053

C.D.N. 5½
Libre tout de suite, tout meublé, pl. bois, près U de M, H.E.C., hôpitaux, métro. 514-223-9924.

Carré St-Louis, Av. Laval
App/studio/meublés;
tout incl.; court-long terme
514 282 - 7797

156 APPARTEMENTS MEUBLÉS

LaCité Plus
Suites exécutives meublées au centre-ville, pouvant allier travail et plaisir. Le meilleur des 2 mondes... pourquoi pas!
Au ♡ des affaires!
Portier 24h
350 Prince Arthur O.
(514) 845-4173
www.lacite.ca

REGENCY
Partez gagnant!
Portier 24h
3555 Côte des Neiges
(514) 932-3159
3115540

CENTRE, 3463 Ste-Famille, 1½, 2½, 3½, literie, vaisselle, télé-câble, tél., internet, près Place des Arts / Mc Gill. Court et long terme. 514-842-8041

CENTRE-VIEUX MTL-ETC. luxueux, 1-2 ch., vue, piscine, gym. 1700$ +, 514-951-6546

CENTRE-VILLE, VIEUX MTL condos de prestige, 1400 $ et + Cie Troc Vacances 939-0555

FACE métro Préfontaine, 3½ meublé tout inclus, 640$, court/long terme, libre, 514-525-2641

FACE PARC LAFONTAINE
1½, 2½, 3½, bail de 3 mois min. réf. exigées (514) 522-9615

HÔTEL DAYS INN à Brossard, app. et studios meublés, sem. ou mois. Inf.: 450-466-2186

MÉTRO Pie-IX, face jardin Botanique, triplex, 3½ meublé, équipé, bien décoré. Libre 690$ min. 6 mois. 514-899-5649

MÉTRO Rosemont. 4½, 3½, équipé, sem/mois.850-1400 514-941-6039, 514-333-0667

MEUBLÉS, tout inclus, 1½, 3½, 4½, Plateau/Centre-Ville, court/long terme. 514-526-0089

NOUVEAU-ROSEMONT
très beau 4½ rénové, équipé de A à Z, non fumeur, près de tout, libre, 1400$/mois tout inclus. **514 255 - 7546**

PEEL PLAZA
GRAND 3½
Meublé, très luxueux, idéal pour exécutif. Service domestique optionnel. Occ. future.
Lun. au ven. 9 à 17 h
3460, Peel
(nord Sherbrooke)
(514) 288-7891

PLATEAU, 3½, 710$, 2½ 575$, meublés tout compris, libres., 514-289-9177, 514-845-3779

PLATEAU, charmant 3½, privé, tout équipé, très propre, bien situé, près de tout, endroit tranquille, 1000 $/mois, laisser message. 514-490-0903

PLATEAU, luxueux 5½ entièrement meublé, vaisselle, literie, etc., 1200$, réf. 514-527-9949

PLATEAU, Rachel, grands 1½, chauffés, éclairés, rénovés, poêle/frigo. **514-522-5022.**

ROSEMONT, près métro, 3½, équipé, décoré avec goût, chauffé, éclairé, câble, sécurité 24 h, libre 6 mois min. 985 $. 514-521-3420.

160 PROPRIÉTÉS À REVENUS

AHUNTSIC, 22 logs, 2½, 3½, 4½, chauff. élect. loc. Rev: 109 400 $. Demande 795 000 $. 450-536-1279.

AHUNTSIC, 4x4½, + 2 commerces, bon rev. à voir! 2x6½, 2 locaux, idéal proprio occ. aubaine! 514-328-0711. Sutton Synergie crtr. M Ficca

À MTL-NORD, 4 immeubles, 2x8 logis. 2x10 logis, planchers bois franc. J.C. Coté, 514-255-0666. Sutton, crtr imm.

ANJOU, 8 X 5½, s/dét., chauff. et gaz payés par loc., rev. net 42 000 $, seul. 385 000 $ Expert Im. M. Barrot 593-4482

Canal - Marché
Lofts en béton sur le Canal. Secteur recherché. 700 pi. car. et +. Bon investissement. Prix pré-construction. **937-2100.**

COTE ST-PAUL 6 plex rénové (fenêtres, portes d'acier), façade de pierre, locataires de choix, 259 000$ nég. Rev. 30 000$ Lucien Brosseau 514-363-9491 Remax Action Crtr Agent affilié

FOYER personnes âgées, 12 chambres, salle conférence, salon, cuisine etc. 450-446-0917

LACHINE, 36 logements, 3½ et 4½, en bonne condition. J.C. Coté 514-255-0666 Sutton

LONGUEUIL, à côté Collectivité Nouvelle, 2 x 6plex, 12 spacieux 4½ style condo, 1987, parfait état, toit 98, rev. 85 020$ peut être vendu séparément, secteur recherché, près toutes commodités, toujours loués. Jeannette Audet, Re/Max Harmonie (514) 259-8884.

MÉTRO VERDUN, beaux 6 logis, tous rénovés; rev.: 33 900$ S/sol ciment 7 pi. Agents s'abstenir. 514-769-6894.

MTL-NORD, beau 8 logis, semi détaché, 8x4½, stat. arrière, très propre. J.C. Côté 514-255-0666 Sutton.

MTL CENTRE, ⅔triplex, quintuplex. Chauff. loc. A. Charbonneau, Century 21 Accès crtr. 514-895-0669

ROSEMONT, 25 logis, élect. locataires, rev. 143 000$, prix négociable. Formule 1 Courtier Yves Ladouceur 514-990-2151

ROSEMONT. 25è Av
6x4½, 1x3½, revenu 46 000 $. 514-729-3611

SHERBROOKE EST
près centre d'achats Versailles, 3 édifices de 20 logements chacun, peut être vendus ensemble ou séparément. 514-334-9717

STE-CATHERINE, 2x6½ un local comm. Très bien. 179 000$ Plusieurs autres. N. Latreille Re/Max Alliance 514-374-4000

VIEUX LONGUEUIL
Cinqplex: grand 6½, 3x3½, 1x1½; près métro, 5 min. de Mtl. 180 000 $. I. Rizk 450-651-5831, Imm. Rizk crtr

VIEUX LONGUEUIL
Édifice semi-comm.: 4x3½, 3x2½, 5x1½; et 12 locaux comm. Près métro, 5 min. de Mtl. Rev.: 159 000 $. Prix 790 000 $. I. Rizk 450-651-5831, Imm. Rizk crtr

VILLERAY NORD, 8 x 3½; rev.: 30 000 $. Chauffage loc. A. Charbonneau, Century 21 Accès crtr. 514-895-0669.

162 PROPRIÉTÉS COMM. INDUSTRIELLE

Boucherville: 30 à 150 000 pi. car. grande visibilité, 28' de haut. Aussi à vendre terrains de 125 000 à 316 000 pi. car
Laval industriel, 8100 pi. car, 18' haut, 3 portes N/S
Laval comm. de 2500 pi. car. sur boul. Des Laurentides
Mtl-Est 241 000 pi. car. à moins de 10 $ le pi. car.
Boisbriand 42 000 pi. car
Mascouche: 14 000 pi. car. avec ponts roulants de 3 t.
Terrebonne commercial de 17 000 pi. car Montée Masson
R. Lacombe 514-866-1313
soc. Imm. Élan Int'l Crtr

162 PROPRIÉTÉS COMM. INDUSTRIELLE

LANGELIER 8500, (St-Léonard), grande visibilité, 6000 pi car. / étage, total 12 000 pi car. (Ou à louer). Stat. 30 voitures. L. Tremblay, Elan crtr 514-866-1313

170 COMMERCES

À VENDRE : salon massothérapie. Clientèle déjà établie. Inf. : 514 924 - 4432

CENTRE DE COPIES
Avec ou sans imprimerie; 514 977 - 5332

COMMERCE d'alimentation, métro Berri/UQAM, 190 000$ + inv. Michel 514-998-3997.

DÉMÉNAGEMENT et entreposage. Chiffre d'aff. 300 000 $. Prix 95 000 $. 514-953-9551

DÉPANNEUR avec logement 4½, 500 000$ à 600 000 $/an. Sans agent. Bécancourt 819-294-2752; 819-294-2592

DEPUIS 35 ANS, magasin jouets rue Mt-Royal, 175 000$. (ou associé). 514-948-1550.

FRUITERIE à vendre, située à Montréal. Bon coin. Prix 70 000 $, 514-277-5552

NORD de Lanaudière. Offrez-vous un emploi. Marché du Quartier, boucherie, logement 5½ attenant. Prix: 149 900$. C. Malouin, Remax Lanaudière crtr. 1-800-265-3008

PLATEAU, rue Laurier. Restaurant (65 pl.) établie, fine cuisine, cause retraite. Prix: 295 000 $. Faites une offre! V. Bussières Century 21 crtr. 514-529-0454

RESTAURANT de fine cuisine italienne, 80 places, terrasse, région Laurentides, clé en main, prix 29 000$. 819-322-6222

RESTO/CAFÉ 33 pl., permis d'alcool, (loyer 800$) + espace traiteur équipé 514-382-4320.

180 ESPACES COMM. INDUSTRIELS À LOUER

AHUNTSIC, 2407 FLEURY
1350 pi car., 12$ le pi; bureau 350 pi car., 500$. 514-806-3940

À LAVAL
Autoroutes 440 et 25, industriel ou entreposage, local de 8800 pi car., hauteur libre 22 pi, nouvelle construction, occupation immédiate. 514-236-6306

180 ESPACES COMM. INDUSTRIELS À LOUER

PAPINEAU et SAUV
73 000 pi^2 sur 5 étages, 12 500 pi^2 par étage. Aménagé en école, conversion en local industriel possible. Minimum de 1 000 pi^2. Aussi gymnase (30' de haut).
Loyer compétitif
737-2268
3115209

CARTIER /MASSON, 10 000 pi car., plafonds 20 pi., ancien studio CRC, aussi bon pour manufacturier. 514-523-1155

CITE Multi-Média, 3000'car., bureaux rénovés, atelier, entrepôt, stat. clôturés. Vieux-Mtl. 514-878-9698; 514-410-6690

DORVAL: espace industriel; à partir de 55 $ / pi. car., disp. maintenant. Min. 2000 pi.car.. OU À LOUER. Gilles Prince 514-631-4496, Max-Immo ctr www.simplcom.ca/condo

GYMNASE
Situé coin Sauvé et Papineau 12 000' car., s/bains (douches, plafonds 30'). Idéal production cinématographique. Possibilité 40 000' car., divisé pour école. Location court ou long terme. **Composez le (514) 737-2268**

Lasalle - local ind. 4500-5525 'car.
quai déchargement, porte niveau sol, 367-5072, 363-7706

MÉTROPOLITAIN/St-Laurent, 1000'car., multi zonage, 500$/mois (514) 636-9665, 918-1501

RUE CÔTE-DES-NEIGES
Magasin de 1900' car., grande vitrine sur la rue, excellent achalandage. 514-737-7554

ST-HUBERT
Parc industriel Litchfield
près autor. 30
2500 à 10 000 pi car
selon besoins, constr. neuve.
4 5 0-6 7 8-3 5 2 9

VILLERAY, 1897 rue Tillemont, r.-de-ch.: 600 pi.car., sous-sol: 850 pi.car., 514-725-6531

182 COMMERCES À LOUER

182 COMMERCES À LOUER

STE-DOROTHÉE :*PLACE JOLIBOURG*
Bande commerciale existante magasins Levi, Pantorama, pharmacie, clinique médicale, etc. Jusqu'à 4500 pi car. disponibles, restaurant, salon de beauté. (514) 421-1850.

GRANDE surface + stat.; suites (bur.); local (coiffure/esthétique) Marcelle 514-597-0909

186 BUREAUX À LOUER

AAA BUREAUX EXÉCUTIFS
3575 boul. St-Laurent/Prince Arthur
Le Balfour
À partir de 199 $/mois
Près métro Place des Arts, Palais de Justice, tous services.
Gisèle 514-843-3782

ADJ., Outremont. Beau 4000' car. bureau, atelier, commerce, niveau sol, stat. 514-953-8457

ANGLE PIE IX et Jean-Talon 400 à 5000 pi car. **514 721-1140, 514 721-8393**

ANJOU, PARC INDUSTRIEL
300 à 2400 pi car, 2e étage, a/c, chauffé, stat. 514-968-1482

ARRONDISSEMENT St-Laurent, immédiatement, 800 à 6000 pi car., excellentes localisation et conditions, Sonia Assioun, 514-893-0737.

AUT. 440, Laval et boul. Industriel , 1000 à 1750 pi car. tout inclus, a/c. Très bon prix. 450-688-7310 ext. 0

AV DU PARC, près Laurier, 1050 pi car., vitrine, 2 bureaux fermés, réception, idéal agences ou professionnels. Avril. 1100 $/mois. 514-729-9528

BEAUBIEN EST
Jusqu'à 9000' car.
Modernes
Ascenseur
Clé en main
Loyer raisonnable
MICHEL LAVALLÉE
La Capitale Alliance
514-281-1515
R 186

BOUL. ST-LAURENT
Lofts commerciaux
1100 à 3300 pi car., bureaux, s/montre, bâtisse haut gamme Barry 514-858-1118 # 227

Centre - Ville /Westmount
Proximité du métro, 350 à 700 pi. car. Stat. disponible, entièrement réno. À partir de 13$ le pi. car. 989-9909 ext. 224

CENTRE-VILLE, sur René-Lévesque près Complexe Desjardins et métro. 514-394-9433

CENTRE-VILLE
2160 De La Montagne
(près rue Sherbrooke)
1850 à 2710 pi car.
Emplacement exceptionnel
A. Brunet **514-849-1428**

CENTRE d'affaires, 195$ à 225$, salle d'attente, conférences. Aussi 1190 pi car. Rosemont. 514-996-7480

CHAUFFE, éclairé, a/c, s/conférence, alarme, 350$+, 514-331-7739; 514-947-9447.

186 BUREAUX À LOUER

Espaces à bureau disponibles de 500 à 12 000 pi car.
Quartier Ahuntsic
Immeuble récent près de nombreux services, stat. int. et ext. disponibles.
Pour info: Mme Di Zazzo
(514) 336-1811 poste 235

LAVAL, AUTOR. 440
bureaux à louer, 3000 à 9500 pi. car., 514-830-0033

LAVAL
3131 de la Concorde
Jusqu'à 12 000' car.
Édifice moderne
Loyers raisonnables
M. LAVALLÉE, E. PERLMAN
La Capitale Alliance crtr.
514-281-1515

LAVAL BOUL. ST-MARTIN
500 pieds carrés
prix avantageux. 514-895-8808

LOCAL d'affaires 1000 pi car., dans édifice résidentiel, entrée indépendante r.-de-ch. Atwater en haut de Sherbrooke. 514-937-6884

LOFTS, bureaux ou comm., de 1200 à 50 000 pi car., entièrement rénovés, bois franc, briques et hauts plafonds. Près du canal Lachine et du métro. Le Nordelec 514-939-1002

N.D.G., près de Concordia (Loyola). Bureau de 560 à 9000 pi car., stat. gratuit, loyers très raisonnables. 514-737-7554

OUTREMONT, à louer 110 à 350'car., chauffé, a/c, disp. imm., 514-772-0240 9h à 19h

PLATEAU, Boyer/St-Joseph, métro Laurier, 2000 pi. car., r.-de-ch., s/conférences, a/c, stat., tout incl., libre. 514-577-4156

PLATEAU, superbe 8½ art déco, r.-de-ch. 2 s/bain, 3 électros; boiseries, bois franc, chauffé, eau chaude; stat. 2000$ libre. 514-353-2572

TÉLÉMARKETING
1956' car. tout équipé, prêt à être opéré, 13.75 $ /pi car. tout inclus. 514-990-0045

VIEUX-MTL, métro Place d'Armes (5 min.), 275 à 820 pi car., 350$ à 1015$, possibilité app.-bureau. 477 rue St-François-Xavier. Visite sans rendez-vous de 9h à 17h. 514 844-4318

VIEUX-MTL rue N.-Dame
2600 'car., 2 pas palais de justice, 7 bur. fermés, réception, voûte, a/c, belle vue, sécurité, 2000 $/mois. Libre. 849-0595

VIEUX MTL, 1300'car., 2 bureaux privés, cuisine-espace ouvert+ autres. 514-845-3254

VILLAGE DE POINTE-CLAIRE
1425' car. libre maintenant. Après 18h: 514-695-8847.

VILLERAY et Marquette, 3 bur. réno. meublés; métro 450-663-2497, 514-769-2820

188 MAGASINS À LOUER

ANGLE PIE IX et Jean-Talon, 341, 1000, 2443, 3300, 14 000 et 28 000 pi car. **514 721-1140, 514 721-8393**

Marchandises et services
200

203 AUDIOVISUEL

1 ACHETEUR de caméras 35 mm, 2 1/4 et numérique, Canon Nikon... Steve, 514-707-7973

ABSOLUMENT BESOIN caméras 35 mm, 2¼, 4 x 5, cinéma, paye le plus. 514-344-0334

ACHETERAIS appareils photo et acc. Leica, Hasselblad, Nikon et autres. **514-898-5351**

205 INSTRUMENTS DE MUSIQUE

PIANO droit Weber bonne condition 1500$. 450-465-9529

PLUSIEURS pianos à queue antiques pour refaire et petit piano ¾. 514-522-1406.

207 ÉQUIPEMENTS, ARTICLES MAISON

SUCCESSION - URGENT
Meubles et accessoires de qualité, etc. Prix nég. 514-858-9494

211 COLLECTIONS

★ ROUSSEAU INC ★
ACHAT / VENTE:
Timbres, monnaies, argent, or, papier-monnaies. Les pièces 2003 de la Monnaie Royale Canadienne sont disponibles 514-284-8686

212 ANTIQUITÉS, OEUVRES D'ART BIJOUX,

1, 2, 3, 4, ANTIQUITÉS ET + Achats antiquités, meilleur prix! **514-247-8354**

ACHAT ANTIQUES
Bronzes etc. S. Gélineau 450-796-2886,1-800-835-8686

RECHERCHONS importants tableaux canadiens et européens 514-972-9788

214 LIVRES

ACHAT livres et beaux objets
Service à domicile
(514) 973-8246

Librairie Bonheur d'occasion
ACHAT À DOMICILE
4487 DeLaroche 514-914-2142

217 INFORMATIQUE

ACHAT vente P2-P3-P4, écran Notebook G4 IMac imprimante L'ÉCHANGEUR, 514 337-7479

LIQUIDATION ORDINATEUR
Notebook, Mac , PC, Pentium, Portable, Powermac. Moniteur. **123COMPUTE 514-855-9550.**

ORDINATEURS I Mac 495$ + Ordi. Intel complet 395$ et+ Réparations PC et MAC 514-849-8947

222 TROUVÉ

JEUNE chat rayé gris, trouvé Cartierville. 514-335-7150.

228 BUREAU, TÉLÉPHONIE

ACHAT-VENTE-LOCATION
Fabrication. Mobilier. Du solide. Tout pour le bureau, magasin, école. Aussi usagé. Recouvrement de partitions. Panneaux et tables pour Centres d'appels. Gestion C.L.C. 514-278-7614

231 MACHINERIE, OUTILS

TOUR à fer 16 x 40 avec digital ''read out'' prix 5500$, face mill, prix: 200$. (819) 395-4428

232 ÉQUIPEMENTS COMMERCIAUX

BAR LAITIER équipement complet, four à convexion. Aucune offre raisonnable refusée. Faut vendre. 450-229-3256.

Marché aux puces
240

10 STAIRMASTERS (steppers) à vendre, achèterait tapis roulant, Elliptique, équipement de musculation, 450-437-2138

2 CAUSEUSES cuir beige 600$. Autres: meubles audiovidéo, dinette, etc 450-965-9804

AMEUBLEMENT et électros ménager à vendre. Cause départ. Prix nég., 514-322-1223.

ARMOIRE, pin massif non peint reproduction antique, 41 x 72 295 $, (514) 912-7711

ARMOIRES de cuisine avec ilot central, très bonne condition. Plaque Jenn-Air. four encastré, refrigérateur et lav./vaisselle Ensemble séparément. 450-677-9516

BIBLIOTHÈQUE/ARMOIRE érable; meuble ancien, impressionnant. 450 $. 514-274-2305 www.facelink.com/armoire

CASSE maison: lav., lit double, 2 lits jumeaux, set cuisine, autres meubles, 450-687-3508

CAUSE déménagement tout doit être vendu, vaiss. lingeries, rideaux, vêtements, enveloppe de couette, ens. literie, etc. 514-354-4234

COMMODE, bureau, lit simple blanc, 2 meubles audio; meuble pour machine à coudre; support à bagages pour auto; amplificateur et lecteur cassettes. 514-642-1126; 514-493-4191

GÉNÉRATRICE 5000 watts diesel, comme neuve. 514-577-1416

LAVE-VAISS. Kenmore Elite, silencieux, 1½ an d'usure, comme neuf, 500 $, 450-461-2287.

LAVEUSE, sècheuse Inglis, 550$; fauteuil cuir turquoise 3 places 700$. 514-913-1456

LAVEUSE-SÉCHEUSE GE, blanches, en bon état, 250$. 514-246-0213, 514-271-1851.

LIT d'enfant (39 po) Morigeau commode + chaise berçante. Très bon prix. 450-923-9424

LOT, d'articles de tout genre pour marché aux puces (514) 951-0262

MACHINE À COUDRE industrielle Pfaff, pour cuir et tissus, double entraînement, très bon état, prix: 700 $, 450-432-9817

MATELAS sommier Simmons, doubles 225$, King 295$. 450-651-2528 - 514-927-9962

MEUBLE de bureau Lacasse en "L", 66x72", 6 morc., 1 fauteuil Malaga; 1 bibliothèque 72". 1250 $. Pagette 514-302-5737

MEUBLES antiques, tableaux, électros, CD, livres, bibelots, ordinateur. 514-521-4763

ORDI Intel : Pentium II, payé 1700 $ pour 225 $ Internet, 30 jours 514 909-7106

PETIT moteur diesel 1-2 et 4 cyl. de 7 à 55 hp, de 450 $ à 1500 $. 514-577-1416

POÊLE / FRIGO, lav. / séc., Peut vendre séparément 514 830 - 2198

POÊLE Frigidaire, laveuse sécheuse, le tout très bon état. 600 $ nég. 514 244-8380

SET à dîner IKEA, table, 6 chaises dossier haut, noires, table, 5 chaises colonial, chaise longue noire cuir / chrome, frigo côte-à-côte, 450-923-7283.

SET de ch., avec table de nuit, 2 tiroirs, + bureau 6 tiroirs avec miroir, tête de lit et lit double avec matelas, le tout 400 $. 514-762-1443, 514-274-6199

SET s/manger, merisier, table, 4 chaises, buffet; valeur 2100 $ pour 500 $. 450-649-2893

SETS: chambre à coucher, salon, Lazy-Boy; idéal pour chalet. 400 $. 450-451-6443

SET SALON, 2 causeuses, 2 fauteuils, 4 tables d'appoint, 3 hallogènes, état neuf, peut vendre séparé 2300 $. Portes de foyer 36", 150$, 450-536-0057

SOFA cuir vert forêt 1300 $, causeuse Bauhaus 200 $. 514-369-3420, 450-246-0044

TRIPORTEUR élect., 6 mois d'usure, 2 batteries et chargeur inclus, 995 $, 450-666-1228.

VÉLO Marinoni 54 cm, Shimano Dura Ace, pédales, roues de rechange 1400$; 450-464-2176

Animaux
220

A.B.L. 514-256-7997. Bichon, Shih-Tzu, Collie, Caniche, Pom, Cocker, Teckel, Boston, etc..

ADORABLES chiots disponibles par maître-chien, 35 ans d'expérience à votre service; 60 races de 180 éleveurs présélectionnés. Évitez problèmes et économisez. 514-388-7777

CHATONS Persan, Himalayen, 295 $, Angora 95$, vacc. A.B.L. Enr. 514-256-7997

CHATONS Siamois adorables et très sociables, 10 sem. milieu fam., 200$. 450-671-7959

CHAT Persan blanc, + petit caniche blanc, 75 $ chaque. 450-670-5047

CHIOTS, Labrador brun chocolat, pure race, belle lignée, bon prix. 819-845-7707

CHIOTS À RÉSERVER:
Bichon Maltais, caniches, Shih-Tzu, Yorkshire. 450-434-5638

SCHNAUZER géants, chiots, mâles, enrg., éleveur. Santé garantie. 1-418-655-0266.

233 CONSTRUCTION RÉNOVATION DÉCORATION

RENO MEDIA Construction rénovation générale, résidentielle, commerciale, industrielle, 514-525-6669. RBQ: 8287-1567-26

RÉNOS générales, tous genres int./ext., permis RBQ, qualité garantie, 514-242-5080

257 TRANSPORT, DÉMÉNAGEMENT

A.R.T. DÉMÉNAGEMENT
ASSURÉ, PERMIS.
514-705-0654, 450-654-0654

AARION DÉMÉNAGEMENT
Service courtois et professionnel. Assurances. 514-326-7179

260 PROFESSIONNELS

IMMIGRATION
visa et "waiver" garantis. Appels et cas spéciaux. 514-239-9868

268 SERVICES DIVERS

VOS INTERURBAINS vous coûtent trop chers ? Changez de fournisseur. Excel Télécom: plan Canada +: 0.05$ la min. soir et week-end et 0.07$ la min. le jour; 1-877-673-3795 (1-francais, ensuite 2 pour une téléphoniste). Donnez le nom et numéro de représentant: Raymond Nadeau, 749-221-6116. Autres info. 514-946-9452.

270 SOINS THÉRAPEUTIQUES MASSOTHÉRAPIE PRODUITS NATURELS

AAA STUDIO SANTÉ, gâtez-vous, massage inoubliable. Propre, discret. 514 322-0222.

ABAISSEZ stress et fatigue par un super massage relaxant. 514-277-7505, 514-527-3713

ABANDONNEZ-VOUS
Aux 4 Mains, meilleur massage en ville. **514 522 - 7311**

À DÉCOUVRIR, massages tout genre, nouveau personnel, bain tourbillon, forfait disponible près métro. Séréna 514-277-9726

À LA BONNE SANTÉ, reçus. Agréable. Relaxation. 7/7, stat. 1852 Rachel E., 514-598-0707.

APRÈS avoir visité tous les autres, il est temps de découvrir l'Absolu : le vrai. 514 383-6363.

ATTENTION 40$/h Centre massage chinois oriental par spécialistes 450-669-7627

270 SOINS THÉRAPEUTIQUES MASSOTHÉRAPIE PRODUITS NATURELS

AU SOIN du corps, La Détente
Bronzage, massage 7 jrs/sem (514) 729-4302. Reçus.

AUX NOUVEAUX CLIENTS, 1er massage 30 $/h, massages thérapeutiques et relaxation. 514-327-8887 **demandes sexuelles S'ABSTENIR.**

BIENVENUE Chez Vénus, endroit facile à trouver, stat., tous styles massage,514-528-8666

DÉÇU?
PAS AVEC MOI!
Reçu. 514-733-3634

IDÉAL SANTÉ - Exc. massage DONNÉS PAR ASIATIQUES
Ile des Soeurs (514) 768-8882 Laval (450) 667-2226

JULIE, CENTRE-VILLE
Massage Suédois prof. Privé. Reçu, 514-286-1078

LA SOURCE agréable hydrothérapie colonique, massage tous genres. 7/7. 514-342-4127

M. MAGIQUES, bon massage, toutes méthodes, nouveau personnel, reçu, (514) 279-4203

MAGICA ! Excellent massage. Visa / Mc Card, reçus ass. 3510 Lacombe 514-739-8848

MASSAGE professionnel, 1414 Drummond, app. 923, métro Peel, reçu. 514-843-7374

MASSOTHÉRAPIE Asiatique, suédois de classe, clients sérieux Près métro 514-858-6666.

MERIDIAN, excellent massage Rasage, cire, manucure, pédicure et facial. (514) 376-5825

NOUVEAU CENTRE DE MASSAGE. Tout genre massages par orientale. 514 270-8511

NOUVEL endroit pour vous relaxer. Massage magique. Reçu pour assurance. 514-363-9449.

NOUVELLE CLINIQUE, regain d'énergie, 7225 Durocher #203, service inouï 514 270-2599

NOUVELLE CLINIQUE
massages chinois, thérapeutiques, 5586 Sherbrooke ouest près Décarie. 514-489-5586

OUBLIEZ votre stress avec un bon massage. Interac accepté. Reçu pour ass.. 514-488-7733

ROYALE DÉTENTE. Gâtez-vous. Suédois. Européen. Détente assurée. (514) 850-0700

UN massage anti-stress pour une énergie nouvelle, avec Michelle. 514-529-8488

VIP 1405 Dollard 514-595-8181 2457 Lucerne: 514-933-1388; 1007 Van Horne: 514 273-8688

VISITEZ EXCELLENCE: très bon massage, 3465 Côte-des-Neiges #302, 514-932-1299

Offres d'emploi
300

LIVINGSTON

Chef de file des courtiers en douane, ayant des ouvertures dans son **département des Comptes à Recevoir.** Les candidat(e)s doivent rencontrer les qualifications suivantes :
- Bilinguisme - tant à l'oral qu'à l'écrit
- Sens aigu du service à la clientèle
- Connaissance informatique
- Excellent communicateur
- Connaissance en comptabilité
- Grande autonomie

Préposé aux comptes à recevoir
(1 poste disponible)
Le(la) titulaire de ce poste est responsable d'adresser et de rechercher des notes de crédit et de débit internes, d'aviser et de communiquer les résultats à l'interne et réconcilier et supporter le groupe de la répartition.

Percepteur - comptes à recevoir
(2 postes disponibles)
Le(la) titulaire de ce poste est responsable de percevoir les droits et taxes pour la région du Québec, de réconcilier, communiquer les désaccords et traiter les demandes des clients. Expérience en recouvrement essentielle.

Par télécopieur au (514) 735-5377
R 300

Une entreprise d'envergure Nord-Américaine, située à Montréal et qui oeuvre dans le domaine de l'emballage flexible, (Papier et Polyéthylène), est à la recherche d'un(e)

REPRÉSENTANT(E)

qui sera responsable du développement de son département d'emballages en P.E. et BOPP, qui fabrique des produits à valeur ajoutée (Alimentaire et Horticulture). Le(la) candidat(e) sera bilingue avec plusieurs années d'expérience dans un domaine similaire ou connexe.

Salaire intéressant.
Commission et dépenses.

Envoyez CV à La Presse, réf. 2710
C.P. 6041, Succ. Centre-Ville, Mtl H3C 3E3
R 300

Offres d'emploi
300

workopolis.com
cyberpresse.workopolis.com

La Presse

PRÉPOSÉ, SERVICE À LA CLIENTÈLE TEMPORAIRE DE JOUR (SUR APPEL)

La Presse est la propriété de Gesca, éditeur de journaux et filiale de Power Corporation du Canada. Principal quotidien dans le marché francophone du Canada, *La Presse* publie sept jours par semaine et a un lectorat de 880 000 lecteurs. *La Presse* se définit comme un journal de référence dont une grande partie des effectifs est affectée à la couverture et à l'analyse de l'actualité internationale, nationale et régionale dans tous les secteurs d'activités.

Le Service des ventes du journal de La Presse Ltée est à la recherche d'un préposé, Service à la clientèle pour remplir des mandats sur une base temporaire de jour, du lundi au vendredi.

Vous êtes responsable de répondre aux appels téléphoniques des abonnés, des porteurs, des dépositaires et des entrepreneurs. Vous tenez à jour les dossiers des clients, répondez aux demandes d'information et traitez les plaintes.

Vous êtes reconnu pour votre approche professionnelle et efficace. Vous offrez un service courtois et démontrez tact et diplomatie. Vous possédez une aisance au téléphone et une excellente communication verbale et écrite. De plus, vous possédez de l'expérience en centre d'appels. Enfin, vous maîtrisez les logiciels de la suite MS Office et êtes disponible du lundi au vendredi de 6h30 à 15h30 et de 8h30 à 17h30.

Si vous êtes intéressé, faites-nous parvenir votre curriculum vitae avant le 28 février à :

La Presse ltée
Service des ressources humaines
7, rue Saint-Jacques
Montréal, Québec
H2Y 1K9
rhumaines@lapresse.ca
Télécopieur : (514) 285-2612

L'emploi du masculin vise essentiellement à alléger le texte. Nous remercions tous les candidats de leur intérêt mais seules les personnes retenues feront l'objet d'un suivi.
R 300

CONSTRUCTION T.G. BECO LTÉE
ENTREPRENEUR GÉNÉRAL
Oeuvrant dans le domaine de la construction
RECHERCHE:
ESTIMATEUR(TRICE)

Nature des fonctions:
- estimation des projets
- aptitudes à travailler dans un environnement informatisé (MS Project, Logiciel d'estimation)

Qualifications:
- posséder un diplôme collégial
- expérience (un atout)
- bilinguisme un atout

Faites parvenir votre curriculum vitae à:
Construction T.G. Beco Ltée
Ressources Humaines
Fax: (514) 253-7858
Couriel: tgbeco@videotron.ca ou mail@tgbeco.com
Site web: www.tgbeco.com
R 300

Hôtel Centre Ville
PLACE DUPUIS MONTRÉAL
recherche
DIRECTEUR(TRICE)
DE LA R CEPTION
- Formation hôtelière ;
- 2 ans d'expérience minimum dans un poste similaire ;
- Bilinguisme (français et anglais) ;
- Axé sur le service à la clientèle ;
- Leadership ;
- Esprit d'équipe ;
- Salaire et avantages concurrentiels.

Seuls les candidats retenus seront contactés pour entrevue.

Envoyer C.V. à **La Presse avant le 7 mars** à:
Référence 1186, C.P. 6041
Succ. Centre-ville
Montréal (Québec) H3C 3E3
3121581

STAR CHOICE LA LIBERTÉLÉ.
NOUS EMBAUCHONS DÈS MAINTENANT
Recherche
REPRÉSENTANTS - VENDEURS
(Porte à Porte)
Salaire de base + Commissions + Avantages Sociaux
Ventes de systèmes satellite et développement de territoire résidentiel
Envoyez C.V. par télécopieur au **(514) 336-1104**
ou
courriel: **veronique.saltarelli@starchoice.com**
R 300

Représentant(e)s
Recherchons 5 représentant(e)s, minimum 10 ans d'expérience, auto, bilingue, expérience dans la vente de publicité. Temps plein, salaire de base + commissions, débrouillard(e) et honnête.
Ressources Humaines:
Téléc.: (514) 387-4880
boum@boumcopie.com
R 319

304 POSTES CADRES ET PROFESSIONNELS

ARCHITECTES ET/OU TECHNICIEN(NE)S EN ARCHITECTURE
3 à 5 ans d'expérience.
Leclerc + Associés Architectes Brossard. Tél. 450-445-8733. Fax : 450-445-5542

GÉRARD GÉRARD
Entrepreneur électricien recherche estimateur(trice) en électricité et /ou génie civil. Faxer CV 450-679-5223

306 SANTÉ, SERVICES COMMUNAUTAIRES

ASSISTANT(E) dentaire, expérience, bilingue, temps plein, horaire de jour, lundi au jeudi. Endodontiste, Laval, début 24 février. Faxer C.V. au : **450-668-5992**

ASSISTANTE dentaire diplômée, temps plein, pour une pratique moderne, près centre-ville. Appeler 514-766-7661

306 SANTÉ, SERVICES COMMUNAUTAIRES

ATTENTION! travaillez à domicile, retrouvez la santé et gagnez 2500$ /mois. Domaine du Mieux-Être. 514-866-9991 www.saybybyboss.com

BUREAU DE DENTISTE à l'Ile des Soeurs recherche secrétaire dentaire et assistant(e) dentaire bilingues, avec expérience. Appelez 514-769-3939.

HYGIÉNISTE-ASSISTANTE DENTAIRE
Bilingue, temps complet lundi au jeudi, congé maternité 15 mois. Postez CV a/s du Dr. R. Landry, 5535 Gouin O., Mtl H4J 1C8. Ou par fax 514-331-0765.

INFIRMIER(IÈRE) ou auxiliaire pour clinique médicale métro Longueuil, remplacement congé maladie, durée 3 à 6 mois, 27 heures/sem. URGENT. C.V. par télécopieur 450-651-9700

PHARMACIEN(NE) à LAVAL
38 $ / h; temps plein / partiel. 450-661-7748, 450-661-8764

JEAN COUTU
PHARMACIEN(NE)S
Secteur Rosemont
Temps plein ou partiel, environnement dynamique et professionnel. Salaire au-dessus de la moyenne incluant avantages sociaux très compétitifs, prime de fidélité, remboursement de cotisation professionnelle, etc. Veuillez faxer votre CV au : 514-374-8086 ou communiquer au 514-374-3611 Mme Fauvel

PHARMACIEN(NE) 1 ou 2 jours/sem. 9h à 19h, pas de fins de sem. J.-C. Lamarre, 3865 St-Urbain Mtl. 514-845-4273

PHYSIOTHÉRAPEUTE DEMANDÉ(E)
Pour une chaîne de cliniques de physiothérapie grandissant rapidement situées en banlieue de Toronto et orientées vers la thérapie manuelle. Propriétaire physiothérapeute francophone.

Les candidat(e)s devront posséder une connaissance minimale de l'anglais, un niveau 2 en thérapie manuelle, et seront éligibles à pratiquer en Ontario.

Nous offrons un salaire annuel de plus de 70 000 $, assistance de relocation, budget pour la formation continue, bénéfices sociaux, excellentes facilités et bonne ambiance de travail d'équipe.

Faites parvenir votre CV :
par télécopieur au (905) 836-0070
ou par courriel : superphysio2@on.aibn.com
R 306

Le regroupement des aidantes et aidants de Montréal est à la recherche d'un(e) candidat(e) qui assure :
1. la permanence de l'organisme
2. la recherche de financement
3. les communication et la représentation

Exigences :
Formation en sciences humaines
Expérience du milieu communautaire et en recherche de financement
Intérêt pour le travail d'équipe
Connaissance de la situation des proches aidants et de l'anglais un atout.

Faire parvenir votre CV avant le 7 mars 2003 au :
Regroupement des aidantes et aidants de Montréal
1150 boul. St-Joseph Est, bur. 002,Mtl (Qc) H2J 1L5
R 306

ANIMAUX
4 jours consécutifs
pour seulement
32,04 $* pour 3 lignes
2,67 $* par ligne additionnelle par jour
*taxes en sus

LES PETITES ANNONCES
La Presse
cyberpresse.ca
987-VENDU
sans frais 1 866 987-VENDU
(8363)
Pour cette offre spéciale, aucun changement ne peut être apporté au texte original en cours de publication. On peut annuler après la première parution, cependant la facturation s'établira obligatoirement pour le nombre de jours de parution demandé lors de la réservation. Payables avant publication.
3112100A 3112102

PHYSIOTHÉRAPEUTES
Urgent besoin physiothérapeutes, temps plein/ partiel pour nos centres à Blainville et à Mirabel. Conditions avantageuses. Équipe jeune et dynamique. Contacter Simon Alary au: **450-434-1334 ou par fax au: 450-434-0337**

PHYSIOTHÉRAPIE
ARC EN CIEL, à Mtl cherche
PHYSIOTHÉRAPEUTE OPPQ
20 heures/semaine.
ERGOTHÉRAPEUTE OEQ
20 heures/semaine
CV par fax: 514-270-2889
ou 514-336-4608

RÉCEPTIONNISTE conseiller (ière) à l'information recherché(e) à plein temps, pour cabinet de dermatologie esthétique à Ahuntsic. Envoyer C.V. par fax au 514-387-6041

RIVE-SUD. Assistant(e)-dentaire et secrétaire dentaire avec exp. demandé(e)s, bilingues, belle personnalité, temps plein. Envoyer CV au: 111 Green bureau 101, St-Lambert J4P 1S6 ou faxer au: 450-672-9406.

SECRÉTAIRE dynamique et souriante avec expérience, facilité avec informatique, 30h/sem. Faxer CV: 514-376-4925

307 ÉDUCATION ENSEIGNEMENT

ECOLE PRIVÉE D'OUTREMONT
recherche un professeur d'éducation physique et de natation, expérience d'enseignement dans une classe au primaire un atout. Permis du M.E.Q. Envoyez CV au 514 739-7430

SUITE des petites annonces à la page E4

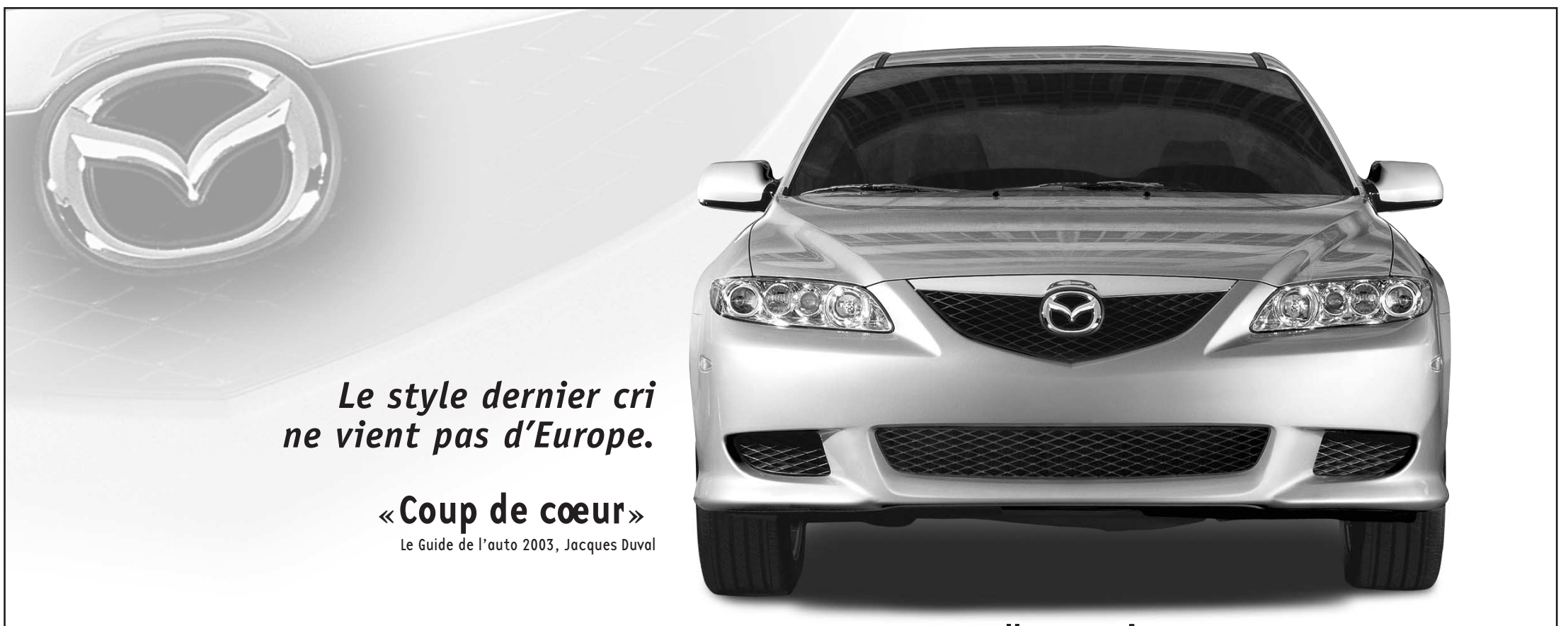

Le style dernier cri ne vient pas d'Europe.

«Coup de cœur»
Le Guide de l'auto 2003, Jacques Duval

La toute nouvelle Mazda6 GS-I4 2004

À partir de **24 295$*** ET Obtenez **4,9%** DE FINANCEMENT À L'ACHAT JUSQU'À 36 MOIS†

AUCUN PAIEMENT AVANT 90 JOURS††

sur le financement à l'achat de toutes les Mazda neuves†

• Moteur de 2,3 L et 160 ch avec calage variable des soupapes • Boîte manuelle surmultipliée 5 vitesses de série • Freins antiblocage avec système de répartition de freinage électronique • Système antipatinage • Barres stabilisatrices avant et arrière • Radio AM/FM avec lecteur de CD • Rétroviseurs extérieurs chauffants • Climatiseur • Télédéverrouillage • Antidémarreur • Banquette arrière à dossier 60/40 rabattable avec leviers de dégagement rapide • Et plus de 100 caractéristiques de série

vroum-vroum

Mazda Protegé SE 2003

Choix #1
Magazine Car & Driver♦

Louez à partir de **179$** PAR MOIS, POUR 48 MOIS** TRANSPORT ET PRÉPARATION INCLUS COMPTANT INITIAL DE 2 100$ OU Obtenez **1,9%** DE FINANCEMENT À L'ACHAT JUSQU'À 36 MOIS†

Bien équipée avec plus de 60 caractéristiques de série.

Meilleur achat Carguide 2003

Les Protegé et Protegé5 : Les plus vendues au Québec depuis 2 ans.♥

«Le meilleur achat de leur catégorie»
Le Guide de l'auto 2003, Jacques Duval

Mazda Protegé5 2003

Louez à partir de **239$** PAR MOIS, POUR 48 MOIS** TRANSPORT ET PRÉPARATION INCLUS COMPTANT INITIAL DE 2 100$ OU Obtenez **1,9%** DE FINANCEMENT À L'ACHAT JUSQU'À 36 MOIS†

• Moteur 4 cyl. de 2 L à DACT et 130 ch • Roues redessinées de 16 po en alliage • Radio AM/FM stéréo avec lecteur de CD • Groupe GFX • Régulateur de vitesse • Phares antibrouillards de style sport • Freins antiblocage avec système de répartition de freinage électronique • Console centrale • Banquette arrière 60/40 • Deux coussins de sécurité avant à action atténuée • Sièges en tissu de type sport • Glaces à commande électrique et télédéverrouillage • Indicateurs de tableau de bord argent • Nouvelle boîte automatique avec mode ***sport*** en option

Meilleur achat Carguide 2003

«La voiture de l'année»
Le Guide de l'auto 2002, Jacques Duval

3114621

PRÊT À ROULER
NOTRE ENGAGEMENT VOUS CERTIFIE QUE VOTRE NOUVELLE MAZDA EST INSPECTÉE, REÇOIT DES PROTÈGE-TAPIS ET UN PLEIN D'ESSENCE À LA LIVRAISON.
GARANTIE LEADERSHIP MAZDA **Garantie complète de 3 ans ou 80 000 km et de 5 ans ou 100 000 km sur le groupe motopropulseur.**
ASSISTANCE ROUTIÈRE 24 HEURES MAZDA **Renseignez-vous sur le programme d'assistance routière Mazda, offert gratuitement avec toute nouvelle Mazda.**

mazda
www.mazda.ca

3114628

Les concessionnaires Mazda du Québec

LOCATION Personnalisée MAZDA

PROGRAMME MAZDA POUR LES DIPLÔMÉS

INFORMEZ-VOUS AU SUJET DU PROGRAMME MAZDA POUR LES DIPLÔMÉS.

♦ Magazine Car & Driver 2002. ♥ Rapports de l'AIAMC 2001 et 2002.

† Financement consenti aux particuliers par l'entremise de la Banque de Nouvelle-Écosse. Sur approbation du crédit. Autres taux de financement disponibles. †† L'offre aux particuliers de «aucun paiement avant 90 jours» s'applique au financement à l'achat de toutes les Mazda 2003 neuves et débute à la date de livraison du véhicule à l'acheteur. Le nombre de mensualités choisi par le client n'est pas réduit mais reporté de 3 mois. Aucun intérêt pendant les premiers 60 jours. Après cette période, le montant du capital ainsi que les intérêts devront être payés en fonction du terme prévu au contrat. * Offre réservée aux particuliers et portant sur les Mazda6 GS-I4 2004 (modèle G4LD54AA00) neuves. Frais de transport et préparation (925$), immatriculation, assurances, taxes et frais d'inscription au Registre des droits personnels et réels mobiliers (RDPRM) en sus. ** Taux de location personnalisée Mazda : offres portant uniquement sur la location au détail des Mazda Protegé SE 2003 (modèle D4XM53AA00) et des Mazda Protegé5 2003 (modèle D5TS53AA00). Comptant initial ou échange équivalent, premier versement mensuel et dépôt de sécurité de 250$ (Protegé SE) et de 300$ (Protegé5) exigés. Offres soumises à l'approbation de Crédit Mazda Canada inc. Limite de 80 000 km. Frais de 8¢ le km additionnel. Immatriculation, assurances, taxes et frais d'inscription au Registre des droits personnels et réels mobiliers (RDPRM) en sus.

Les modèles illustrés peuvent différer et sont utilisés à titre indicatif seulement. Certains équipements illustrés peuvent être offerts en option ou de série sur d'autres modèles. Les stocks peuvent varier selon les concessionnaires. Les concessionnaires peuvent vendre ou louer à prix inférieur. Voir un concessionnaire participant pour les détails. Aucune combinaison d'offres possible. Offres d'une durée limitée à partir du 5 février 2003.