

Les intentions de vote à la mairie de Saint-Augustin-de-Desmaures

Rapport d'analyse d'un sondage pré-électoral exclusif

Le 18 août 2017

Approche méthodologique proposée

Sondage hybride mené auprès de 400 électeurs de la ville de Saint-Augustin-desmaures.

Objectifs de l'étude

À trois mois des prochaines élections municipales, il n'y a aucun autre candidat déclaré à la mairie de Saint-Augustin-desmaures, excepté le maire actuel, Sylvain Juneau. D'une part, les citoyens semblent satisfaits des services municipaux et de la mairie actuelle : la Ville a notamment remporté plusieurs reconnaissances récemment. Malgré cela, le maire Juneau ne tient rien pour acquis et veut s'assurer de demeurer constamment en phase avec ses électeurs. Pour ce faire, il souhaite mandater Léger afin de mener un sondage pré-électoral, qui lui permettra entre autres de mesurer :

- la qualité du travail accompli jusqu'à présent le maire, Sylvain Juneau (Indice Juneau);
- le degré de confiance envers le maire;
- la volonté de changement à la mairie de SADD lors des prochaines élections municipales;
- l'intention d'aller voter.

Population et échantillon

Pour atteindre ces objectifs, Léger a mené un sondage hybride (combinant les méthodes web et téléphonique) auprès de 400 électeurs augustinois. Par la combinaison des deux méthodes (web et téléphonique), Léger s'est assuré que l'échantillon soit représentatif de la population réelle de la ville, que ce soit par groupe d'âge, sexe, et pour couvrir l'ensemble des secteurs de résidence.

L'échantillon du volet web a été tiré aléatoirement à partir du panel d'internautes de Léger. Le sondage était accessible par le biais d'un hyperlien et d'un code d'accès unique insérés dans un courriel qui était adressé aux panélistes. L'échantillon du volet téléphonique a été tiré aléatoirement à partir du logiciel *Échantillonneur Canada*.

Questionnaire

Le questionnaire était composé d'une dizaine de variables, incluant les variables sociodémographiques, pour une durée moyenne de complétion de 3 minutes.

Approche méthodologique



Dates de réalisation

Le questionnaire d'enquête a été prétesté le 8 août dernier et la collecte officielle des données a été réalisée du 9 au 13 août 2017.

Pondération et représentativité

Afin de redresser les déséquilibres et de rendre l'échantillon représentatif de la population étudiée, les données brutes de l'étude ont été pondérées en fonction de la distribution réelle de la population selon l'âge et le sexe, selon les données du recensement de 2011 de Statistique Canada.

À titre indicatif, un échantillon probabiliste de même taille (400 répondants) aurait une marge d'erreur maximale de +/- 4,9%, et ce, dans un intervalle de confiance de 95% (19 fois sur 20).

Notes pour la lecture du rapport

- Le cas échéant, les totaux différents de 100% sont dus à la non-réponse ou à l'arrondissement à l'entier. Dans certains cas, les répondants pouvaient fournir plus d'une réponse. Les totaux présentés à ces questions sont par conséquent supérieurs à 100%.

La forme masculine utilisée dans le texte désigne aussi bien les femmes que les hommes. Elle n'est utilisée qu'à la seule fin d'alléger le texte et d'en faciliter la compréhension.

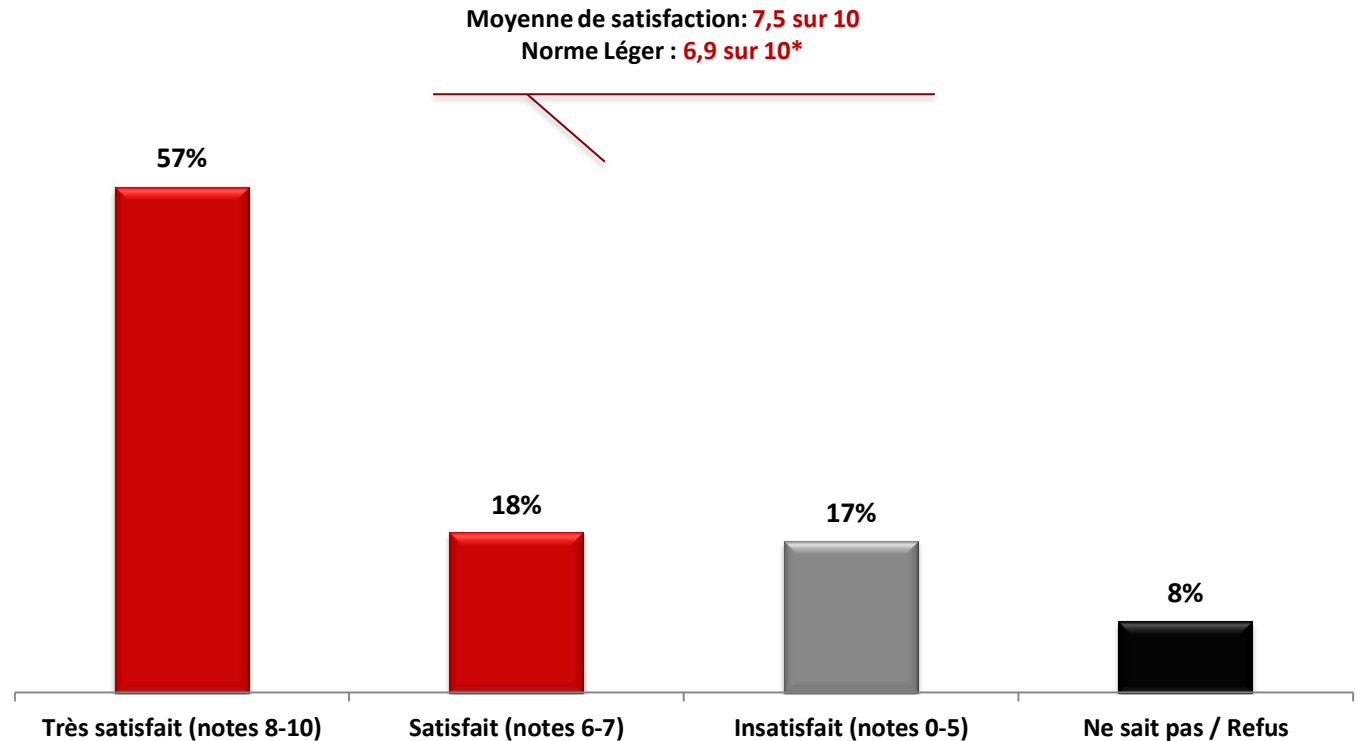
Résultats détaillés

1. L'Indice Juneau

75% des Augustinois interrogés sont satisfaits du travail accompli par leur maire, Sylvain Juneau, soit un résultat très satisfaisant.

De fait, plus d'un citoyen sur deux lui accorde une note égale ou supérieure à huit sur dix.

Lorsque vous pensez à LA QUALITÉ DU TRAVAIL ACCOMPLI PAR LE MAIRE DE SAINT-AUGUSTIN-DE-DESMAURES, monsieur Sylvain Juneau, quel est votre degré de satisfaction sur une échelle de 0 à 10 où 0 signifie que vous en êtes très insatisfait(e) et 10 que vous êtes très satisfait(e)?

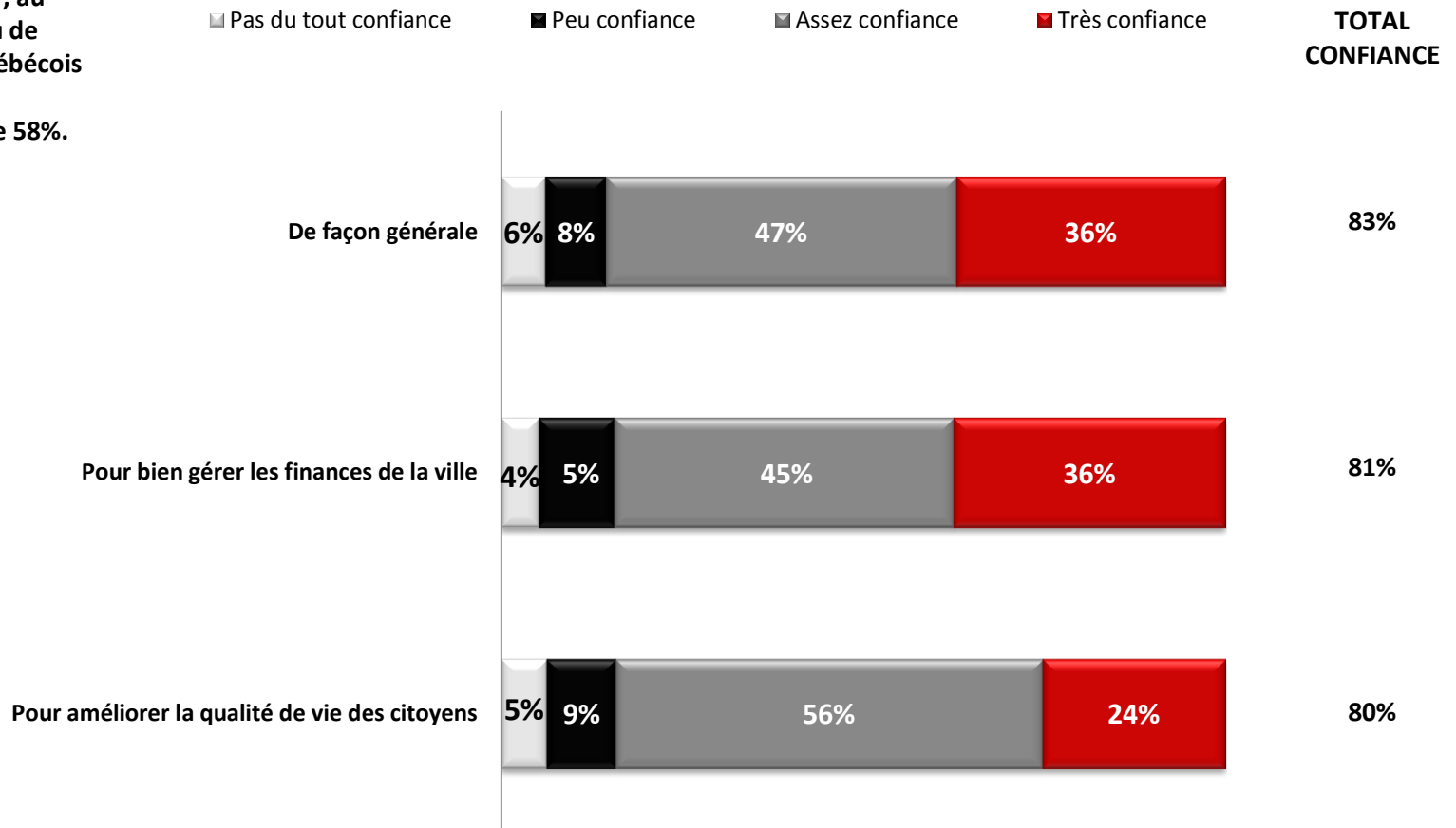


2. Le degré de confiance envers le maire

Plus de huit Augustinois sur dix ont confiance en leur maire, Sylvain Juneau.

» À titre comparatif, au Québec, le niveau de confiance des Québécois envers les élus municipaux est de 58%.

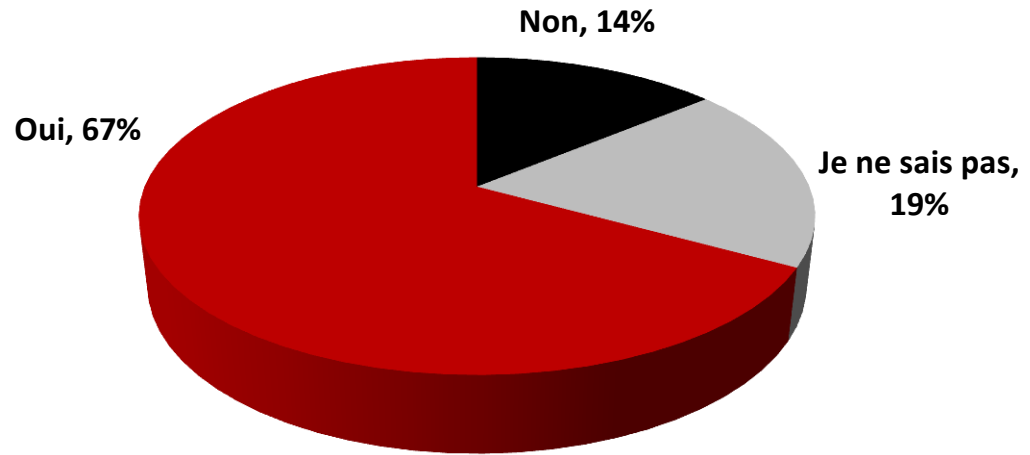
Avez-vous confiance ou non envers le maire Sylvain Juneau... ?
(n=400)



3. La volonté de changement à la mairie

À moins de trois mois des élections municipales, la majorité des Augustinois interrogés souhaitent que leur maire, Sylvain Juneau, soit réélu.

Lors des prochaines élections municipales qui se tiendront le 5 novembre prochain, souhaitez-vous que Sylvain Juneau, maire actuel de Saint-Augustin-de-Desmaures soit réélu ?
(n=400)



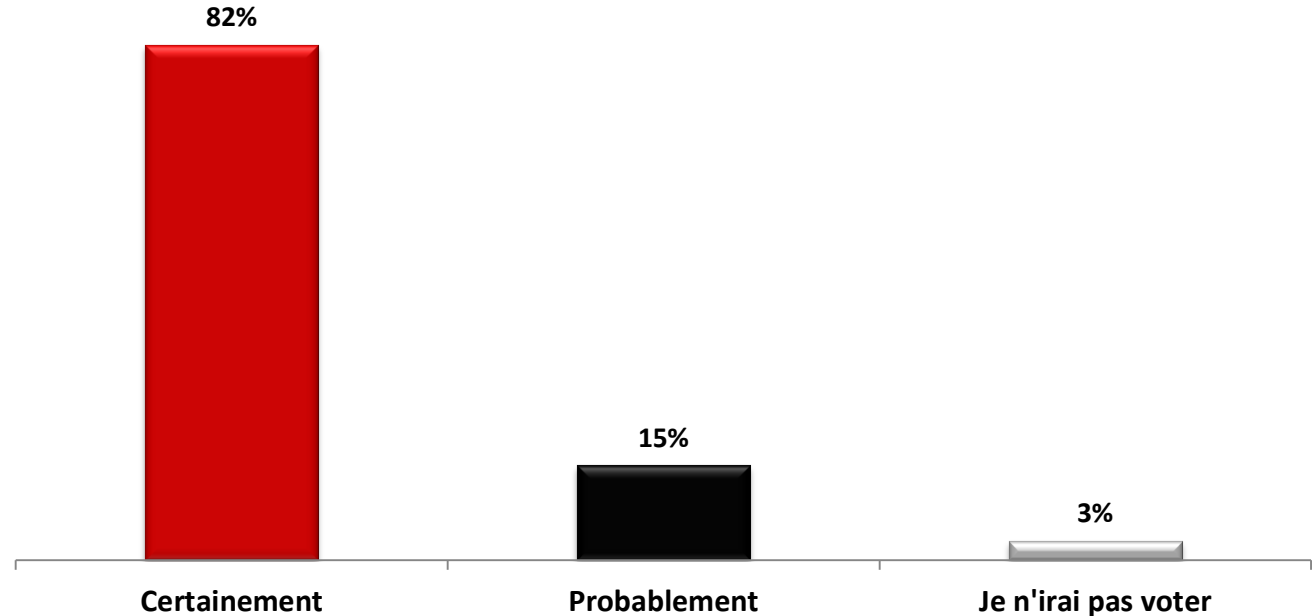
4. L'intention d'aller voter

À l'heure actuelle, 82% des Augustinois interrogés affirment avoir l'intention d'aller voter.

Cette intention est particulièrement élevée sachant que la réalité des trois dernières élections municipales au Québec était de 47% en 2013 et de 45% en 2009 et 2005.

» Parmi les répondants qui affirment qu'ils iront certainement voter, 72% souhaitent la réélection de Sylvain Juneau.

Lors des prochaines élections municipales le 5 novembre prochain, avez-vous l'intention d'aller voter ?
(n=400)



Profil des répondants

Profil des répondants

Profil <i>Après pondération des résultats</i>	Total (n=400)
Sexe	
Homme	49%
Femme	51%
Âge	
18-34 ans	21%
35-44 ans	15%
45-54 ans	21%
55-64 ans	23%
65 ans et plus	20%
Enfants de moins de 18 ans à la maison	
Oui	35%
Non	65%

Le complément de 100% représente la non-réponse.

Profil <i>Après pondération des résultats</i>	Total (n=400)
Statut propriétaire locataire	
Propriétaire	86%
Locataire	13%
Temps de résidence	
5 ans ou moins	18%
Entre 6 et 10 ans	19%
Entre 11 et 20 ans	25%
Entre 21 et 30 ans	21%
Plus de 30 ans	17%
<i>Moyenne (en nb d'années)</i>	<i>19 ans</i>

www.leger360.com

Pour plus d'information sur cette étude :

Caroline Roy

Vice-présidente et associée, bureau de Québec

580-580 Grande Allée Est

Québec (Québec) G1R 2K2

☎ Bureau : 418-522-7467 poste 23

📱 Cellulaire : 418-254-1825

✉ croy@leger360.com