INDICES

MONTRÉAL



1862,56
(+5,23)
(+0,28%)

TORONTO



3525,71
(+13,94)
(+0,40%)

NEW YORK



3031,31
(−14,31)
(−0,47%)

DOLLAR CANADIEN




89,23¢
(+0,04¢)

PÉTROLE (N.-Y.)



23,80$
(stable)

OR (N.-Y.)



354,10$
(−2,70$)

À L'INTÉRIEUR

■ La taxe fédérale sur les produits et services (TPS) aurait coûté 10 milliards à l'entreprise et la perte de 200 000 emplois à travers le pays depuis son entrée en vigueur, en janvier dernier, affirme la Fédération canadienne de l'entreprise indépendante.

page C-2

■ Les experts de la Banque de Montréal ont revisé leurs calculs: la croissance économique du pays sera inférieure à un p. cent pour 1991 et le chômage dépassera les 11 p. cent l'an prochain.

page C-3

L'empire Maxwell: un bateau qui coule

LAURIER CLOUTIER

Alors même que Robert Maxwell périssait en mer, hier, son empire de presse, le 10e plus important du monde, continuait de s'effriter au fil des nombreuses transactions réalisées dans l'espoir d'éponger ses dettes.

Les analystes financiers de Londres, où il résidait, estiment d'ailleurs que la disparition du magnat milliardaire pourrait aller jusqu'à pousser son empire dans les bras de ses banquiers, car lui seul connaissait toute la complexité de ses affaires et garantissait la résistance de l'édifice lézardé.

Mais la *City* s'est souvent montrée soupçonneuse à l'endroit de M. Maxwell et de ses dettes personnelles, alors qu'elle appréciait ses fils. Pendant ce temps, New York se faisait chaleureuse pour ce *self-made man*, du moins jusqu'à la perte de deux hauts dirigeants qui a nui au statut américain de la compagnie.

M. Maxwell avait investi au Québec. Il a non seulement établi Maxwell Communications Canada, à Montréal, mais aussi fait de Pierre Péladeau son partenaire privilégié, en acquérant 25 p. cent des Imprimeries Quebecor et 49 p. cent de la coentreprise Mircor, qui possède à son tour 53,85 p. cent de la société papetière Donohue. Il s'était également impliqué, à la hauteur maximale de 25 p. cent, dans le *Montreal Daily News* de M. Péladeau, qui a déclaré forfait en décembre 89, après avoir accumulé des pertes de 10 millions en 21 mois d'opérations.

Maxwell Canada

Chez Maxwell Canada, le président André Bisson supervise les investissements (100 p. cent) dans Maxwell Macmillan, de Toronto, PF Collier, MGN Investments et Panini Canada (livres d'enfants) de même que les intérêts de 56 p. cent dans Berlitz Canada.

Le *Times* de Londres a évalué récemment la fortune de Robert Maxwell, 68 ans, à près de deux milliards.

Depuis plusieurs mois, Robert Maxwell était confronté à de sérieuses difficultés financières. Maxwell Communications Corp, sa principale compagnie, doit plus de 2,3 milliards américains aux banquiers. Mais le «capitaine Bob» demeurait confiant de trouver les 750 millions nécessaires aux remboursements d'octobre 92.

Comme les profits nets se limitaient toutefois à quelque 240 millions sur des ventes de plus de 1,5 milliard, Robert Maxwell devait se rabattre sur la vente de plusieurs filiales. Ainsi Pergamon Press, pourtant sa première entreprise, fut cédée à Elsevier des Pays-Bas, pour 770 millions en mars dernier. Il récidivait en mai dernier avec une émission publique de 49 p. cent des actions du Mirror Group, pour 417 millions. En juillet, le grand patron de presse annonçait le projet de vendre des filiales américaines, dont Macmillan, Berlitz et Official Airlines Guides, qui représentent pourtant plus de 70 p. cent de l'actif et 90 p. cent des profits d'opérations de Maxwell Communications.

Mais lorsque la famille Maxwell a commencé à céder des sociétés privées, Londres a tout de suite cru à des difficultés financières personnelles du chef de clan, marié depuis 46 ans à Elisabeth Ménard, une française, et père de sept enfants.

Le conseil d'administration a nommé hier les fils Kevin et Ian pour prendre la relève. Les actions des principales banques de Londres n'en ont pas moins chuté en bourse. La Midland Bank, la plus exposée à Maxwell, a perdu 4 p. cent de sa valeur.

MAXWELL
Communication Corporation

Grande-Bretagne et Etats-Unis
Macmillan Inc. (éditions)
Collier (encyclopédies)
Official Airlines Guides
Ecoles Berlitz

Mirror
Group Newspapers

Grande-Bretagne
Daily Mirror, Daily Record (quotidiens)
Sunday Mirror, The People
Sunday Mail (hebdomadaires)

Canada
Quebecor (imprimerie)
Donahue (bois)

Trois équipes de football
Grande-Bretagne

Oxford United

Reading

Autres entreprises de presse et d'édition

Grande-Bretagne
The European (hebdomadaire)
The Independent (quotidien)

Etats-Unis
New York Daily News (quotidien)

Allemagne
2 quotidiens
7 hebdomadaires

Hongrie
2 quotidiens

Israël
Maariv (quotidien)

Kenya
2 quotidiens
2 hebdomadaires

AFP *infographie - Patrice Deré*



Il y a une dizaine de jours, M. Maxwell séjournait à Montréal où il a notamment rencontré son principal collaborateur au Canada, André Bisson, à gauche, président de Maxwell Canada, et Jean-Claude Delorme, président de la Caisse de dépôt et placement.

Le Québec perd un grand ami

LAURIER CLOUTIER

En Robert Maxwell, le Québec vient de perdre un grand ami, un homme qui a souvent séjourné chez nous et qui était à Montréal, il y a 10 jours encore.

À Québec, le premier ministre Robert Bourassa s'est d'ailleurs empressé de faire parvenir un message à la famille Maxwell, reconnaissant que «le monde des communications vient de perdre un géant dont les qualités de visionnaire n'avaient d'égale que sa remarquable détermination». Il a ajouté que «le Québec se voit soudainement privé de la précieuse contribution d'un ami fidèle et d'un entrepreneur dynanmique qui, à maintes occasions, a témoigné sa confiance dans l'avenir économique du Québec».

«C'était un allié de stature internationale pour le Québec», déclare volontiers Jean Campeau, qui l'a connu dès 86, lors de la vente de Donohue et des imprimeries Maxwell à Pierre Péladeau. «C'était un homme de grande envergure et le Québec perd un grand ami. Il savait comprendre la vision du Québec, il était réceptif aux deux visions du Canada. Il savait écouter en privé alors qu'il donnait l'impression de ne jamais se tarir lors des cocktails, où il ne cachait pas son amitié pour le Québec. Il en pensait beaucoup de bien.»

L'ex-président de la Caisse de dépôt le qualifie de négociateur retors, pour lequel il avait beaucoup de respect. «Londres ne l'aimait pas parce que c'était un dur. Aujourd'hui, ses fils, des amis du Québec aussi, peuvent le remplacer. Je les ai rencontrés. Kevin Maxwell a négocié avec Pierre-Karl Péladeau la transaction des imprimeries. M. Robert menait ses affaires comme un entrepreneur. C'est clair que le style de gestion va changer. Il voyait à tout. Il était d'une grande curiosité intellectuelle. Malgré les obstacles, il faisait arriver les choses. Il ne déléguait des pouvoirs qu'après s'être assuré qu'on allait le tenir continuellement informé.»

André Bisson, président de Maxwell Canada, «perd un grand ami personnel» en plus d'un associé. «Je l'aimais beaucoup, j'étais très près de lui. Il n'était pas facile, mais je m'arrangeais bien avec lui.» Encore sous le choc, M. Bisson avoue qu'il «a mis beaucoup de temps à y croire (au décès) et encore plus à l'accepter. Il en avait vu tellement d'autres. J'ai parlé à son fils Ian. La mer était très forte durant la nuit. Je lui parlais à tous les jours, parfois à 5 h du matin. Il suivait ses affaires de très près. Pour mener sa barque, il ne faisait confiance qu'à quelques collaborateurs desquels il exigeait une grande disponibilité. Il est moins endetté que bien d'autres», déclare l'ex-banquier de la BNE.

«Il voulait tout savoir sur le Québec, les élections en Ontario, les déclarations des premiers ministres Mulroney, Rae et Bourassa, les progrès de la Caisse de dépôt, de Paul Desmarais. Il s'intéressait à tout. Il faisait l'autre jour un exposé impressionnant sur l'acierie à Bob Rae. Le Québec et lui s'étaient tombés dans les bras. Il demandait régulièrement des télécopies d'articles de *La Presse*. Ses fils Kevin et Ian, parfaitement bilingues, étaient déjà en poste. Ils confirment que tout continue comme avant, même l'expansion, après une pause, par respect.»

Pierre Péladeau était plus triste que jamais hier. «C'était un homme d'affaires de très grande qualité. Mais son décès ne change rien. Il bâclait une affaire et laissait ses fils compléter la transaction. Mes fils Pierre-Karl et Éric sont en relations constantes avec eux. Ce sont de vrais amis. Je me suis précipité sur le téléphone quand j'ai appris sa disparition en mer.»

Charles-Albert Poissant, président du conseil de Donohue, reconnaît que «son style lui plaisait, malgré son caractère à la Maxwell. La compagnie reste un actionnaire et un client du papier journal de Donohue, tant à Londres qu'à New York».

À Trois-Rivières, Jacques Parent, recteur de l'université locale, a qualifié M. Maxwell d'«extraordinaire visionmnaire dont le plus grand rêve aurait été d'unir le monde par les communications». M. Parent s'était lié d'amitié avec M. Maxwell, en 1989, lorsque l'université lui avait remis un doctorat honorifique.



PHOTO PIERRE MCCANN, *La Presse*

Ludovic Pepin, trois ans, et son agneau préféré

Aux fêtes, le Québec est inondé d'agneaux étrangers

JACQUES BENOIT



Les éleveurs d'agneaux et de moutons, à la fois du Québec et de l'Ontario, entendent porter plainte pour dumping contre la Nouvelle-Zélande, devant le Tribunal canadien du commerce extérieur.

«Ils ont *sizé* notre stratégie de vente, et ils inondent le marché à Noël et à Pâques avec de petits agneaux souvent surgelés, qui sont vendus 25 dollars au détail, explique M. Marc Angers,

SUITE À LA PAGE C 10



Placements

MICHEL GIRARD

La récession a permis à plus de locataires d'avoir accès à la propriété

C'est bête à dire, mais la récession aura quand même eu certains bons côtés, notamment la forte baisse des taux d'intérêt et la diminution du prix moyen des maisons dans nombre de régions du Québec et des autres provinces. Deux facteurs qui permettent aujourd'hui à un plus grand nombre de locataires à revenu moyen d'avoir accès à la propriété.

Autre facteur qui joue également en faveur d'une plus grande accessibilité à l'achat d'une première maison: en dépit de la récession, le revenu moyen des ménages de locataires âgés entre 20 et 44 ans aurait, oh surprise! augmenté de plusieurs points de pourcentage dans plusieurs villes du pays. C'est cette catégorie de locataires qui constitue la principale clientèle d'une première propriété.

Selon la dernière étude (septembre 91) d'analyse des marchés réalisée par la Société canadienne d'hypothèques et de logement (SCHL), il y aurait actuellement dans la région de Montréal au moins deux propriétés sur cinq (39,2 %) qui seraient financièrement accessibles aux locataires à revenu moyen.

Il s'agit ici d'une augmentation spectaculaire... à comparer au degré d'accessibilité qui prévalait en décembre 1990. À cette époque, il y avait quatre fois moins de maisons, soit à peine 9,1 p. cent du stock disponible (une sur dix), qui pouvaient être achetées par ces mêmes locataires.

Le revenu du ménage montréalais de locataire moyen a été établi pour l'année 1991 à 45 650 $, comparativement à 41 570 $ en 1990, en hausse donc de 9,8 p. cent. Cette hausse de revenu moyen, associée à la baisse marquée des taux d'intérêt hypothécaire... a fait grimper, pour la région de Montréal, le prix maximum abordable d'une maison à 107 250 $, au lieu de 86 270 $ (1990).

Cela revient à dire que le ménage de locataire à revenu moyen peut aujourd'hui se payer une propriété de 107 250 $ et moins alors qu'un an plus tôt il ne pouvait se permettre d'acquérir qu'une maison de 86 270 $ et moins. Évidemment, les propriétés de 86 000 $ et moins sont, à Montréal, très rares à comparer à celles tournant autour de 107 000 $. Le prix moyen des maisons à Montréal est actuellement de 119 000 $.

Calcul de l'accessibilité

Comme première propriété accessible, la SCHL fait référence ici aux maisons existantes que l'on retrouve dans la liste des inscriptions MLS de l'Association canadienne de l'immeuble.

Comment mesure-t-on le degré d'accessiblité? On détermine, pour une ville donnée, le nombre de locataires à revenu moyen qui peuvent acquérir une première maison. Pour ce faire, la SCHL établit le pourcentage de l'ensemble des propriétés (bungalow, maison jumelée, condo, etc.) inscrites dans le registre MLS dont le prix est abordable à un ménage de locataires à revenu moyen.

Qu'entend la SCHL par un prix abordable? Le prix abordable maximal qu'un ménage de locataires peut verser pour acheter une première maison ne doit pas dépasser un coefficient de 32 p. cent de son revenu brut, après avoir effectué un dépôt minimal de 10 p. cent sur le prix d'achat.

Ce taux maximum de 32 p. cent du revenu brut annuel à consacrer à l'acquisition d'une propriété doit couvrir le remboursement de la dette hypothécaire (capital et intérêts), les taxes foncières, les frais de chauffage et les assurances. Notez qu'une famille aux prises avec un tel coefficient de 32 p. cent devra vivre avec un budget extrêmement serré. Plus ce coefficient sera faible, plus grande sera la marge de manoeuvre. Moins on se sentira pressé par l'approche de la fin du mois!

L'accessiblité d'autres villes du Québec

Dans les autres principales villes du Québec, on note également une forte hausse du nombre de maisons existantes maintenant abordables pour les ménages de locataires à revenu moyen.

À Hull, il y aurait 53 p. cent (28 % en décembre 90) des propriétés inscrites sur la liste MLS qui seraient financièrement accessibles. À Sherbrooke, le pourcentage d'accessibilité atteint 40 p. cent (9,1 % en décembre 90). À Trois-Rivières c'est 50,3 p. cent (25,2 % en décembre 90). À Québec, on parle d'un degré d'accessibilité de 58,2 p. cent, à comparer à 17,6 %, six mois plus tôt. À Chicoutimi-Jonquière, il y aurait, toujours selon l'étude de la SCHL, 63 p. cent des propriétés de revente dont le prix serait accessible aux locataires moyens (34,6 % en décembre 1990).

Ailleurs au Canada?

Dans la métropole canadienne, Toronto, l'accessiblité à l'achat d'une première propriété demeure un grave problème. À peine 14,1 p. cent des ménages de locataires à revenu moyen (60 760 $) pourraient se permettre d'acquérir une maison existante. Le «prix maximal abordable» qu'un ménage de locataires peut verser pour mettre la main sur une propriété dans la région de Toronto s'élèverait 156 090 $. À Toronto, le prix moyen des propriétés de revente atteint les 238 000 $.

Dans la région d'Ottawa, il y aurait 32,9 p. cent des maisons qui affichent un prix abordable aux ménages de locataires moyens. À Vancouver, ce nombre descend à 15,2 p. cent. Pis encore, à Victoria, alors que seulement 6,6 p. cent des propriétés sont financièrement accessibles.

C'est à Regina que l'on enregistre le degré d'accessiblité le plus élevé, soit 83,6 p. cent des propriétés offertes sur le marché de la revente.

Les retombées tragiques de la TPS: 10 milliards de coûts pour l'entreprise et perte de 200 000 emplois

MAURICE GIRARD
de la Presse Canadienne

OTTAWA

Le gouvernement conservateur a rejeté hier les appels de l'opposition libérale et néo-démocrate pour modifier, voire éliminer, la Taxe fédérale sur les produits et services (TPS), qui aurait coûté 10 milliards à l'entreprise et la perte de 200 000 emplois à travers le pays depuis son entrée en vigueur, en janvier dernier.

Au cours d'une période de questions particulièrement mouvementée, le ministre du Revenu, M. Otto Jelinek, a affirmé qu'une étude publiée hier matin par la Fédération canadienne de l'entreprise indépendante «comportait bien des lacunes» et que la méthodologie utilisée se révélait «absolument trompeuse».

Son collègue ministre des Finances, M. Don Mazankowski, a ajouté que «les petites entreprises du Canada sont les moins taxées de tout le secteur industriel au monde». Quelques minutes plus tard, il présentait une série de modifications techniques à la TPS, touchant le commerce international et les voyages.

Dans son étude d'une quarantaine de pages, la Fédération canadienne de l'entreprise indépendante affirme qu'à travers le pays, la TPS a fait des ravages: 200 000 licenciements, plus les coûts «excessifs» d'administration et une baisse des ventes dans les commerces au détail.

Désastreux pour les PME du Québec

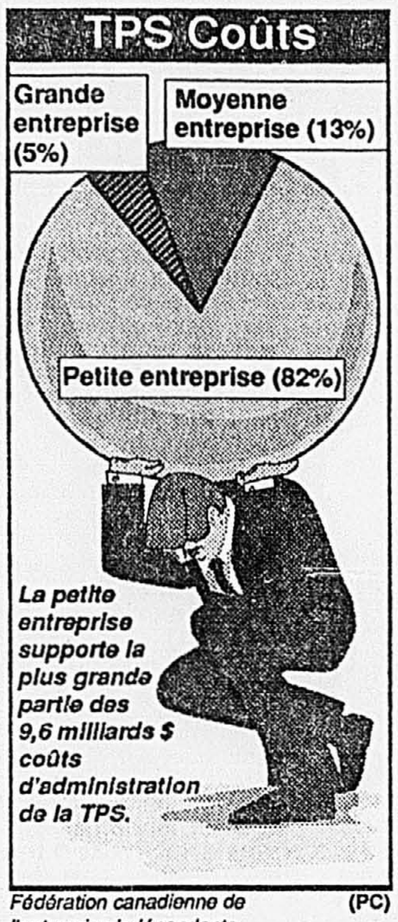
«Au Québec, elle a été absolument désastreuse pour les PME», note le rapport. La mise en application de la plus importante modification du régime fiscal canadien depuis 1917 aura coûté 2,3 milliards aux entreprises de la province, 9,6 milliards pour l'ensemble du pays.

«Véritable tragédie. Gâchis total. Pure folie. Catastrophe». En conférence de presse, hier, les épithètes venaient facilement aux lèvres du président de la fédération, M. John Bulloch, qui propose au gouvernement fédéral de refaire ses études, de s'attaquer à une réforme plus sérieuse et moins coûteuse et d'instaurer un «vaste plan d'indemnisation» pour l'entreprise.

Effectué sur le mode du sondage informel, le questionnaire expédié le printemps dernier à quelque 80 000 membres a suscité un taux de réponse «stupéfiant»: 25 362 dirigeants ont pris la peine de le retourner.

Trop de taxes trop d'impôts

Et comme le citoyen à qui on demanderait s'il paie trop de taxes et d'impôts, la grande majorité des répondants (70,6 p. cent) ont affirmé que la TPS avait eu des répercussions négatives. Constatation d'autant plus triste, ajoute M. Bulloch, que le gouvernement fédéral n'a pas réussi à harmoniser sa taxe avec celles des provinces. Pour des raisons différentes, le Québec et la Saskatchewan ont décidé pour l'instant de ne pas conclure d'ententes administratives avec Ottawa.



Fédération canadienne de l'entreprise indépendante (PC)

Avec une moyenne de 3964 $, les frais de perception de la TPS frappent d'abord et avant tout les petites entreprises de moins de 20 employés (82 p. cent). Au Québec, c'est un peu moins, avec 2760 $ pour les 3347 entreprises recensées. «Et même au Québec, où il y a eu le moins de réactions négatives vis-à-vis de la TPS, 65,7 p. cent des entreprises ont quand même constaté des répercussions négatives sur leurs activités», note l'organisme.

La tuile

Aux Communes, l'Opposition a fait ses choux gras de la tuile qui venait de s'abattre sur les ministériels. «Une mauvaise taxe, qui a été imposée au mauvais moment», disait l'opposition libérale. «Le ministre des Finances a renvoyé les petites entreprises canadiennes aux douches, a dénoncé le député libéral Jim Peterson. Entend-il remettre en cause cette taxe?»

Farouches adversaires de la TPS, les néo-démocrates ont fait front commun avec les libéraux. «Pourquoi est-ce que le ministre des Finances n'est pas prêt à accepter ces recommandations (de la fédération) et à reconsidérer cette proposition de TPS?», a demandé le néo-démocrate Steven Langdon.

En entrevue, le chef libéral a indiqué qu'un comité étudiait la possibilité d'éliminer la TPS si son parti était porté au pouvoir. «Nous voulons un système de taxation plus juste», a déclaré Jean Chrétien.

Les ministériels n'ont pas raté l'occasion de se moquer de leur adversaire. «Y-a-t-il quelqu'un ici qui connait avec certitude la position de M. Chrétien sur quelque sujet que ce soit? Il change d'idée comme il change de chemise. Il faut s'attendre à ce qu'il change encore d'avis sur la taxe», a dit le ministre Jelinek, qui accuse les auteurs de l'enquête de ne pas avoir tenu compte des crédits d'impôt que les compagnies peuvent obtenir en déclarant les frais de perception de la TPS.

Imasco Limitée

Avis est par les présentes donné que le Conseil d'administration d'Imasco Limitée a déclaré les dividendes suivants:

DIVIDENDE Nº 380
Dividende trimestriel, actions ordinaires
32 cents par action

DIVIDENDE Nº 22
Dividende trimestriel, actions privilégiées de premier rang rachetables au gré du porteur, à dividende de 7,375 %, série C
46,0938 cents par action

Les dividendes seront payés le 31 décembre 1991 aux actionnaires inscrits à la fermeture des bureaux le 2 décembre 1991.

Par ordre du Conseil,
Rodrick K. MacKinnon,
Secrétaire et conseiller juridique
Montréal, Québec, le 30 octobre 1991




GUY & GILBERT
Avocats

Guy & Gilbert est heureux d'annoncer que Me Lyne Burelle et Me Marc Laperrière se sont joints au cabinet pour exercer leur profession au sein du secteur municipal, évaluation, expropriation.

Me Lyne Burelle est titulaire d'un baccalauréat en droit. Elle est membre du Barreau du Québec depuis 1983 et de l'Association du Barreau canadien. Me Lyne Burelle a siégé au sein de plusieurs conseils d'administration et, depuis plusieurs années, elle consacre l'essentiel de sa pratique au droit de l'environnement et au droit municipal auprès des municipalités et des organismes supramunicipaux.

Me Marc Laperrière est titulaire d'une licence en droit et d'une maîtrise en urbanisme de l'Université de Montréal. Il est membre du Barreau du Québec depuis 1982 et de l'Association du Barreau canadien. Me Marc Laperrière a été, pendant plusieurs années, conseiller juridique et directeur de la recherche et du développement à l'Union des municipalités du Québec. Il a enseigné dans diverses institutions universitaires et il a également à son actif plusieurs publications et conférences sur des sujets d'ordre municipal.

Guy & Gilbert offre des services juridiques dans une multitude d'autres domaines dont notamment, ceux du droit administratif, agricole, de l'assurance, civil, corporatif, de la construction, de l'environnement, du financement privé, de la fiscalité, de l'insolvabilité, du transport, du travail et des valeurs mobilières.

770, rue Sherbrooke ouest
Bureau 2300
Montréal (Québec)
H3A 1G1
(514) 281-1766

3080, boul. Le Carrefour
Bureau 550
Laval (Québec)
H7T 2K9
(514) 686-3270

77, rue Boissière
75116, Paris
(France)
(1) 45-02-10-20

URGENT
Pour l'amour de nous faites un don à la SPCA
SPCA, 5215 ouest Jean-Talon, Montréal (Québec) H4P 1X4



LE MONDE DE L'ORDINATEUR

Comparez.. et économisez.

NOTEBOOK
TEXAS INSTRUMENTS
TRAVELMATE 2000
1,295.00$

MS WORKS (WIN)	169.95$
QUICKEN 5.0	44.95$
SIDEKICK	69.95$
DR DOS 6.0	69.95
TURBO C++	89.95$
QUATRO PRO SE	53.95$
QUATRO PRO 3.0	409.95$
M.S. WINDOWS 3.0	99.95$
M.S. WORD (WIN)	379.95$
M.S. EXCELL (WIN)	379.95$
ALLWAYS	169.95$
CARBON COPY	161.95$
CO/SESSION	147.50$
AMI PRO (WIN)	409.95$
PAGEMAKER 4.0	675.00$
CLIPPER 5.0	649.95$
T. PASCAL (WIN)	155.95$
XTREE BOLD	130.95$
TURBOPASCAL6.0	134.95$
LOGITECH MOUSE	69.95$
HIJAAK	159.95$

Ordinateurs-Logiciels-Revues
99 Micro Produits
3559 Boul. St-Charles, Kirkland
Tel: 630-4415

JUSQU'AU 8 NOVEMBRE, 21h

Liquidation 91

IL VOUS RESTE 60 HEURES

POUR VOUS OFFRIR UNE VOITURE AU PLUS BAS PRIX DE L'ANNÉE

Démonstrateurs	*prix du manufacturier*	*prix de liquidation*
325ix 89 *4x4 automatique rouge / tissu noir*	44 000$	21 900$
325i 90 *2 portes automatique gris argent /tissu noir*	33 600$	25 900$
325is 90 *2 portes automatique noir / tissu beige*	36 800$	25 900$
325i 90 *4 portes 5 vitesses noir / tissu noir*	33 200$	24 900$
325ix 90 *4x4 5 vitesses rouge / tissu noir*	40 700$	29 900$
325ix 90 *4x4 5 vitesses blanc / tissu bleu*	40 700$	29 900$
535i 88 *5 vitesses gris delphin / tissu noir*	45 900$	24 900$

VOLVO *Berlines 91 (Neuves)*	*prix du manufacturier*	*prix de liquidation*
TURBO 740 S/E *blanc /tissu crème*	35 699$	28 900$
940 TURBO *graphite / tissu gris*	35 299$	28 900$
940 S/E *blanc /cuir rouge*	41 299$	33 499$

SUBARU	*prix du manufacturier*	*prix de liquidation*
LEGACY *FAMILIALE PX automatique 91 gris étain / tissu gris*	18 435$	15 888$
LEGACY *BERLINE HX automatique 90 démonstrateur*	19 599$	12 999$

BOULEVARD ST-MARTIN AUTO INC.
Les spécialistes en voitures importées

BEAUCOUP D'AUTRES SPÉCIAUX SUR PLACE DÉPÊCHEZ-VOUS!

PASSEZ NOUS VOIR AU
1430, BOUL. ST-MARTIN O., LAVAL
667-4343

Écono-flashes

Immobilier: un marché d'acheteurs

L'inventaire de maisons à vendre a augmenté de 18,3 p. cent d'octobre 1990 à octobre 1991 dans la région. Le Service SIM/MLS de la Chambre immobilière du Grand Montréal affiche en effet un inventaire de 37 420 inscriptions. L'analyse des transactions effectuées par l'entremise du système d'inscription électronique montre une baisse de 1,3 p. cent à 1375, du nombre d'unités résidentielles vendues. La valeur moyenne des propriétés a cependant augmenté, passant de 113 843 à 115 675 dollars. Ces données indiquent clairement que le marché de l'immobilier demeure un marché d'acheteurs, souligne la Chambre.

STI décroche un contrat au Bénin

Services Techniques Informatiques (STI) vient de conclure un contrat avec Segibel Canada International, dans le cadre d'un projet financé par l'Agence canadienne de développement international (ACDI). STI développera et implantera une solution informatique de gestion commerciale et de gestion de réseau pour le compte de l'Office des postes et télécommunications du Bénin. C'est un sixième contrat pour STI en Afrique et il dépasse les 600 000 $. STI était lundi la cible d'une étude controversée du professeur Léopold Lauzon, de l'UQAM, qui affirme qu'elle a embelli ses résultats financiers et induit les petits investisseurs en erreur.

VOLKSWAGEN et SUZUKI: voiture en commun

Suzuki Motor et le groupe allemand Volkswagen AG vont étudier les moyens de développer et de produire ensemble une voiture de petite cylindrée en Europe, a annoncé hier à Tokyo le constructeur automobile japonais. Les deux groupes sont parvenus en marge du Salon de l'Automobile de Tokyo à un accord de principe en ce sens et les détails de cette coopération, qui associera Suzuki, Volkswagen et sa filiale espagnole SEAT SA, devraient être conclus en mai ou juin 1992. Si ce projet se concrétise, la production de cette nouvelle petite cylindrée aura lieu en Europe, peut-être en Espagne. Elle sera vendue essentiellement en Europe, précise le communiqué de Suzuki.

AT&T construira deux câbles transatlantiques

American Telephone and Telegraph Co. a annoncé la conclusion d'accords pour la construction de deux câbles téléphoniques transatlantiques de grande capacité, que se partageront 37 compagnies. Le premier câble, dont l'installation doit être terminée en 1992 à un coût de 300 millions, reliera directement, et ce pour la première fois, les États-Unis à l'Allemagne et aux Pays-Bas. Le second câble, qui sera termné en 1993 et coûtera 280 millions environ, reliera les États-Unis, la Grande-Bretagne et la France. Ces deux câbles auront la capacité d'assurer simultanément jusqu'à 80 000 conversations téléphoniques. ATT détiendra 20 p. cent du câble reliant les Pays-Bas et l'Allemagne, et 30 p. cent de celui qui reliera la Grande-Bretagne et la France. La société publique France Télécom détiendra 15 p. cent de ce dernier câble alors que 20 p. cent reviendront à la firme britannique Mercury Communications.

La CAISSE CENTRALE DESJARDINS se finance

La Caisse centrale procède aujourd'hui à l'émission de 100 millions de dollars CA de certificats de dépôt à échéance de 5 ans, portant un coupon annuel de 9-5/8 p. cent, soit un écart de 70 points centésimaux au-dessus des obligations du Canada d'échéance analogue. Le syndicat de 35 courtiers, ayant comme chef de file Wood Gundy, confirme que l'émission a été très bien reçue par les investisseurs internationaux. Présente sur le marché européen depuis six ans, la Caisse centrale a effectué à ce jour 15 émissions en yens, en francs suisses de même qu'en dollars canadiens et américains, poursuivant ainsi une politique de diversification géographique de son passif-dépôt. La Caisse centrale Desjardins est l'agent financier du Mouvement des caisses Desjardins dont l'actif est de 50 milliards de dollars, et le produit de cette émission sera utilisé pour combler les besoins de financement à terme du Mouvement Desjardins.

Alliance de l'électronique japonaise

Trois géants de l'électronique japonaise s'apprêtent à conclure une alliance pour le développement de décodeurs à puces bon marché pour la télévision haute définition, ont révélé des responsables de ces groupes. Matsushita, NEC et Mitsubishi annonceront probablement un accord en ce sens d'ici la fin de l'année, a déclaré un porte-parole de NEC. L'objectif en sera un programme commun de mise au point d'un appareil de décodage des signaux de la TVHD, dispositif qui représente une part importante du coût de cette télévision de l'avenir. Les signaux de la TVHD transmettent cinq fois plus d'informations que ceux de la télévision conventionnelle et les décodeurs actuels comprennent une soixantaine de puces à circuits intégrés.

Hausse des revenus de CANCOM

Les revenus de la société Les Communications par satellite canadien (Cancom) ont augmenté de 7 p. cent pour atteindre 42,9 millions au cours de son dernier exercice. Les bénéfices de l'exercice, après déduction des pertes déductibles reportées, ont cependant baissé, passant de près de 8,2 millions (ou 80 cents par action) à 7,7 millions (75 cents l'action). La compagnie de Mississauga, en Ontario, impute la baisse de rentabilité au fait que les frais de développement du projet VSAT ont été assumés par les frais d'exploitation, ainsi que par la diminution des produits relatifs au service unidirectionel audio et données.

GENSTAR acquiert PRESTOLITE

La société Genstar, de Toronto, a acquis presque tous les éléments d'actif de Prestolite Electric Incorporated, de Toledo en Ohio, et pris en charge de certains de ses éléments de passif. La transaction est évaluée à environ 53 millions de dollars US. Prestolite est un important fabricant d'alternateurs, de moteurs de démarrage, de moteurs de traction et de pièces électriques. Avec des installations en Europe et aux États-Unis, l'entreprise réalise un chiffre d'affaires de 150 millions US. Elle poursuivait ses activités sous la protection de l'article 11 de la loi américaine des faillites, depuis le mois de février 1990.

Le GROUPE RO-NA s'agrandit à Gatineau

Le Groupe Ro-Na Dismat entreprend la construction de son plus important magasin de produits de rénovation, à Gatineau. À l'ouverture du Rénovateur Ro-Na, prévue au mois d'août prochain, l'actuel Matériaux Innovaco augmentera de 50 à 150 le nombre de ses employés. Plus de 8 millions de dollars seront investis dans la construction du nouvel édifice de 75 000 pieds carrés sur un terrain de 12 acres situé en plein coeur du nouveau centre-ville de Gatineau.

La BANQUE ROYALE rachète de ses privilégiées

La Banque Royale a fait part hier de son intention de racheter la totalité des actions privilégiées de premier rang de série A, aux prix de 25 dollars chacune, ce qui correspond à la valeur nominale de ces titres plus les dividendes accumulés. La Royale, rachètera également deux émissions de débentures en circulation, soit les débentures à 10 p. cent échéant le 15 mai 1994 et les débentures à 10 p. cent échéant le 1er décembre 1994.

EXPLORATION INTERMONT: placement privé

Exploration Intermont annonce que, le 31 octobre dernier, la société en commandite Intermont 1991 a complété le placement privé de 490 000 $ prévu dans son offre du 21 octobre. En contrepartie de ce financement, Intermont a émis à la société en commandite 1,2 million d'actions ordinaires d'Intermont, portant le nombre d'actions en circulation à 6,4 millions. La société en commandite contribuera un montant de 427 500 $ aux dépenses d'exploration d'Intermont pour l'année 1991, notamment pour les travaux de forage en cours sur la propriété Terrenex, située dans les basses terres du Saint-Laurent.

La reprise est trop faible, les taux d'intérêt vont baisser

La Banque de Montréal revient sur ses prévisions optimistes

MAURICE JANNARD

■ L'euphorie aura été de courte durée. Ce qui s'annonçait comme une reprise modérée mais quand même durable, prend aujourd'hui l'allure d'un redressement économique plutôt chancelant.

À tel point que les experts de la Banque de Montréal ont revisé leurs calculs et que l'institution bancaire, qui a encore officiellement son siège social dans la métropole, prévoit une activité plus faible pour la fin de 1991 par rapport à ses prédictions initiales.

Hier, lors d'une entrevue avec *La Presse*, le vice-président à la direction et économiste en chef



Lloyd C. Atkinson

de la Banque Montréal, M. Lloyd C. Atkinson, a déclaré qu'il prevoyait maintenant une croissance inférieure à un p. cent pour 1991 tandis qu'en 1992, celle-ci ne sera que de 2,4 p. cent.

Les premières projections de la banque fixaient la reprise à un taux de 1,3 p. cent pour cette année. De même, le chômage sera plus élevé que prévu et il dépassera les 11 p. cent au Canada l'an prochain. M. Atkinson voit deux raisons à la faible reprise. «L'activité économique aux États-Unis manque de vigueur», explique-t-il. «Les ventes d'autos et les mises en chantier ne sont tout simplement pas là.»

Comme il s'agit du plus important marché pour le Canada, le comportement américain a des effets négatifs ici. De plus, le secteur manufacturier canadien traverse un moment très difficile, un état directement attribuable au manque de compétitivité de notre industrie.

Coûts de la main-d'oeuvre

La banque de la rue St-Jacques a estimé que depuis cinq ans les coûts de main-d'oeuvre au Canada ont augmenté de 46 p. cent tandis qu'ils ont diminué de 0,3 p. cent chez nos voisins du Sud. Selon M. Atkinson, la valeur du dollar canadien n'est qu'un facteur partiel du retard dans le secteur manufacturier.

La détérioration dans la concurrence est causée dans une proportion de 40 p. cent par la force de la devise canadienne, ce qui laisse une plus grande place au fait que les salaires canadiens augmentent plus vite et que les entreprises manufacturières américaines sont plus productives.

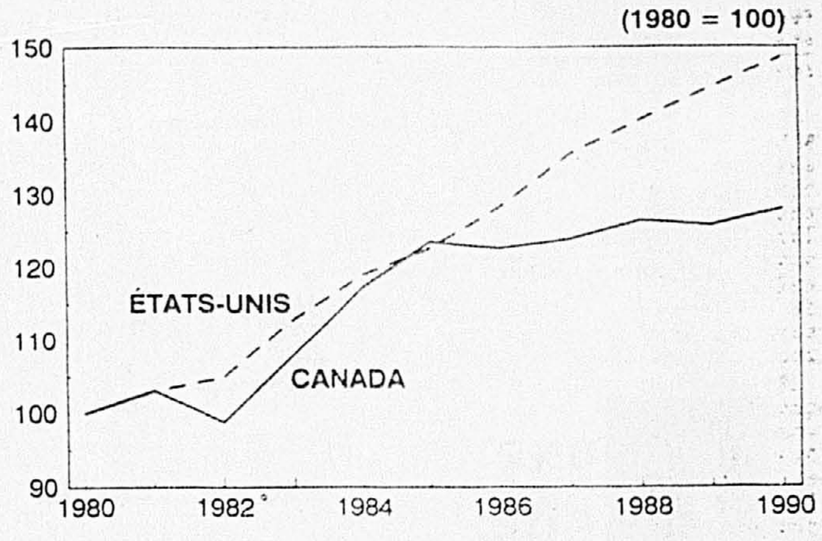
Une croissance de 2,4 p. cent en 1992 ne semble pas si mal, dit l'économiste, mais comme première année après une récession le résultat est décevant. En 1983, première année après la récession de 1981-82, la reprise avait atteint le taux de 6,5 p. cent.

Mauvaises nouvelles à l'horizon mais qui laissent place à un côté positif. Les taux d'intérêt à court terme vont diminuer et le taux préférentiel devrait se situer entre 7,25 et 7,5 p. cent dans le milieu de l'an prochain.

À cause de la poigne de fer de John Crow, la Banque du Canada réussira à réduire l'inflation à moins de 3 p. cent au cours des prochains mois et le huard évoluera entre 0,83 et 0,85 US en moitié d'année.

Par contre, selon M. Atkinson, les taux d'intérêt à long terme ne baisseront pas beaucoup puisque les déficits budgétaires aux États-Unis et au Canada demeurent trop élevés. De même, il y a une concurrence très forte pour attirer les capitaux. Les économies des pays de l'Europe de l'Est drainent des ressources inouïes. De même, certains pays de l'Amérique du Sud deviennent des endroits privilégiés avec la libéralisation de leur économie; on pense ici au Mexique, au Chili et au Vénézuela.

PRODUCTIVITÉ DANS LE SECTEUR MANUFACTURIER
(1980 = 100)



Sur le plan régional, la Banque de Montréal prévoit une croissance négative de 1,1 p. cent au Québec en 1991 et une progression de 2,0 p. cent en 1992. La récession a frappé plus durement en Ontario, toutefois, et l'économie y ralentira de 2,3 p. cent cette année, suivie d'un redressement de 2,7 p. cent l'an prochain.

Les finances publiques des deux principales économies régionales souffriront du ralentissement. M. Atkinson s'attend à un déficit de 12 milliards en Ontario et non 9,5 milliards tels que prévus par le gouvernement de Bob Rae.

Au Québec, la Banque de Montréal prévoit pour l'année fiscale 1991-92 un déficit de 4,5 milliards, soit un milliard plus élevé que le montant projeté par le gouvernement Bourassa.

L'expert économiste estime toutefois que les données canadiennes et québécoises pourraient être modifiées négativement si le débat constitutionnel prend une mauvaise tournure.

«Si le Québec dit non à la réforme constitutionnelle proposée par Ottawa et qu'il s'engage sur la route de la souveraineté, nous craignons qu'il y ait une crise du dollar». En conséquence, les taux d'intérêt devraient augmenter fortement et l'économie connaîtra une autre récession.

Jaime Benchimol ajoute au mystère d'Ogivar: il quitte

VALÉRIE BEAUREGARD

■ La situation du fabricant d'ordinateurs Ogivar est toujours aussi nébuleuse. La compagnie prétend que des discussions avec des investisseurs potentiels devraient se compléter aujourd'hui. Or, les rumeurs de faillite se font de plus en plus pressantes.

C'est la Banque CIBC, le banquier d'Ogivar, qui contrôlerait maintenant la compagnie. M. Gary Sharpe, qui remplaçait cet été Jaime Benchimol à la présidence d'Ogivar, est toujours en poste. Or, M. Benchimol, qui avait gardé le titre de chef de la direction, a quitté l'entreprise il y a deux semaines.

M. Benchimol et Ogivar sont tous deux poursuivis par la Commission des valeurs mobilières du Québec pour avoir présenté de fausses informations dans les états financiers d'Ogivar de 1987.

Le 9 octobre, Ogivar mettait à pied 35 de ses 95 employés. Elle comptait 160 employés l'année dernière.

M. Sharpe déclarait récemment à *La Presse*: «Nous n'avons pas l'intention de liquider la compagnie». Il blâmait la récession pour les difficultés financieres d'Ogivar. Son plus important client, le gouvernement fédéral, a mis d'importants achats sur la glace cette année.

L'action d'Ogivar, qui était stable à 26 cents, en a pris pour son rhume depuis quelques semaines. À la fermeture des marchés boursiers, hier après-midi, elle clôturait à 5 cents, en baisse de 7 cents.

Il n'y avait pas de réponse au nouveau numéro de téléphone d'Ogivar, hier. Il a été tout aussi impossible d'obtenir des commentaires auprès des responsables du compte à la CIBC.

Baisse sensible des taux hypothécaires

■ Trois grandes banques canadiennes ont abaissé hier de un demi-point et plus leurs taux hypothécaires à court et moyen terme.

À la Banque de Montréal et à la Royale, le taux des hypothèques de deux, trois, quatre et cinq ans passe à 9,625, 9,875, 10,25 et 10,25, respectivement, en baisse de un demi-point de pourcentage (de 0,625 dans le cas des termes de trois ans). Les hypothèques fermées de six mois passent de 9,75 à 9,25 p. cent et celles ouvertes, de 10,5 à 10 p. cent. Les hypothèques ouvertes d'un an passent à 10 p. cent. La Banque de Montréal diminue davantage le taux des hypothèques fermées d'un an qui coûtent maintenant 8,90 p. cent, comparativement à un taux révisé de 9 p. cent à la Royale.

Par ailleurs, la Banque Scotia annonce un taux de 9,25 p. cent pour les hypothèques de six mois, en baisse d'un demi-point. Les prêts d'un an baissent aussi d'un demi-point à 9,0 p. cent, tandis que ceux de deux ans subissent la même diminution, à 9,625 p. cent. Les hypothèques de trois ans baissent aussi à 9,875 p. cent, tandis que les prêts de quatre et cinq ans reculent d'un demi-point à 10,25 p. cent.

Baisse du chiffre d'affaires de Canam Manac

■ La diminution de l'activité dans l'industrie de la construction est responsable de la baisse du chiffre d'affaires du Groupe Canam Manac. Au troisième trimestre, terminé le 30 septembre dernier, les ventes ont atteint 65,1 millions comparativement aux 80,5 millions, de la même période l'an dernier.

Lors de ce dernier trimestre, Canam Manac a enregistré une perte nette de 7,3 millions contre une perte nette de 15,7 millions, pour la période correspondante en 1990.

Pour les neuf premiers mois de l'année, les ventes ont atteint 171,5 millions et ont dégagé une perte nette de 8,9 millions. En 1990, les ventes s'élevaient à 180,8 millions et la perte nette était de 18,0 millions.

Au cours des derniers mois, l'entreprise, un leader dans la fabrication de poutrelles d'acier, a mis en place un programme de rationalisation touchant l'ensemble de ses activités au Canada et aux États-Unis. Ce programme a entrainé la mise à pied de 585 personnes.

La compagnie estime avoir à sa disposition des liquidités suffisantes pour passer à travers la récession tout en poursuivant ses projets de modernisation des installations.

Le conseil d'administration de Canam Manac a décidé de ne pas déclarer de dividende sur les actions de catégorie A pour le trimestre se terminant le 31 décembre.

LAKE PLACE CONDOMINIUMS
PALM BEACH, FLORIDE

2 chambres, 2 salles de bain, 1 100 pieds carrés incluant terrasse privée.


Situé sur le bord du lac Clear Lake, à seulement 1 mille de l'intracoastal et à 2 milles des magnifiques plages de Palm Beach. À l'est de la 95 et à seulement 2 milles au nord du nouvel aéroport de Palm Beach.

Ce magnifique projet ultra sécuritaire de 96 condominiums aux tons de pastel et à l'aménagement paysager tropical sera disponible pour livraison à la fin de décembre 1991.

À distance de marche d'un golf, d'un des plus grands centres d'achat du sud de la Floride (ouvert 7 jours par semaine), du nouvel auditorium de Palm Beach et du camp d'entrainement des Expos.

Aussi tennis, club house, piscine, salle d'exercice, terrasse et plus.

PRÉVENTE 61 900$ (dollars américains)
(Financement 80% à 6,5%)
Soirée d'information le 13 novembre 1991 à 19 heures
Pour rendez-vous 878-1115
ANNIE ARMSTRONG, *Courtier*



SCHL CMHC
Question habitation, comptez sur nous

Le Tournesol
685 A-J, rue Giasson
Sept-Îles (Québec)

- *5 immeubles, 75 logements et 75 stationnements*
- *3 1/2 étages*
- *Construction 1972, ossature de bois*
- *Revêtement brique et fibre pressée*
- *Complètement occupé*

Prix de vente minimum acceptable: 1 500 000 $

Date d'ouverture des propositions: 28 novembre 1991 14:00 heures

Pour information: *M. G. Bureau, SCHL Sept-Îles (418) 962-5136*
Pour visiter: *M. M. Roussel, SCHL Sept-Îles (418) 962-5136*

Canada
Occasion d'investissement à SEPT-ÎLES

LES ENFANTS DU MONDE TENDENT LA MAIN

PARTAGEZ!



Vos dons à l'UNICEF assurent l'avenir des enfants les plus démunis de ce monde. Grâce à votre appui, l'UNICEF procure eau salubre, soins de santé, éducation et nutrition aux enfants de 128 pays en développement. Appuyez l'UNICEF en faisant un don par chèque ou par carte de crédit.

Au nom des enfants, merci.

Comité UNICEF Québec
209, rue St-Paul Ouest
Montréal (Québec) H2Y 2A1
(514) 288-1305

unicef
Fonds des Nations Unies pour l'enfance

VOTRE RETRAITE ET VOS PLACEMENTS

Le Centre Financier Yen Ltée vous invite à une soirée conférence des plus enrichissantes. Nos invités traiteront des sujets suivants:


- Les placements et la retraite,
- Comment accumuler des revenus à l'abri de l'impôt,
- Les véhicules de placement à la retraite,
- Réduire l'impôt fiscal au décès,
- Planification de fin d'année,

Avec la participation de **Monsieur Jean-Yves Lepage A.V.A. M.Fisc.**

Endroit: Holiday Inn Crowne Plaza
420, rue Sherbrooke ouest,
salle Ambassadeur C

Pour réservation appelez **Annie Houle** au **332-1114.**


INFINITI *La quintessence de l'automobile*



Infiniti 1992. Des automobiles conçues pour couvrir la distance entre le point X et le point Y. Pour le plaisir. Et la satisfaction. Plus qu'un simple moyen de locomotion, elles sont la quintessence de l'automobile. Vous pouvez maintenant louer la berline grand luxe Q45 ou la berline sport luxueuse G20.

Q45
$699*
PAR MOIS
acompte 12 000$
ou reprise

G20
$399*
PAR MOIS
acompte 3 500$
ou reprise



* Prix basé sur un bail à durée fixe de 48 mois. Sur approbation de crédit. Premier mois et dépôt de garantie à régler à la livraison. 24 000 km/an gratuits. Rachat optionnel. Toutes taxes applicables en sus.

Conçues par Nissan

INFINITI
MERIDIEN INFINITI
4000 ouest, rue Jean-Talon
Montreal, Quebec
731-7977

CARRIÈRES ET PROFESSIONS

CONSEILLER ET CONSEILLÈRE EN MARKETING ET PROMOTION DES VENTES

Money Mailer, une entreprise spécialisée en marketing direct par publipostage, est à la recherche de personnes dynamiques et agressives pour former plusieurs équipes de vente pour l'ensemble de son réseau de franchises. Vous serez responsable de la présentation du concept Money Mailer auprès des commerçants et des professionnels dans un territoire défini soit à: Brossard, Longueuil, Laval, Rive-Nord, St-Hyacinthe, Beloeil, Montréal, West Island et Québec.

VOUS POSSÉDEZ:
- une forte personnalité
- des aptitudes pour les relations interpersonnelles
- un sens de l'organisation et un esprit de discipline prononcé
- une attitude gagnante axée sur les résultats
- une expérience dans la vente
- une formation et/ou expérience en marketing

NOUS VOUS PROPOSONS:
- un milieu de travail particulièrement motivant
- un plan de formation complet
- un système de rémunération par commission basé sur la performance

Si vous répondez à ces qualifications et souhaitez faire partie d'une force de vente très agressive et dynamique, veuillez faire parvenir votre curriculum vitae à l'adresse suivante: MONEY MAILER DU QUÉBEC
7305, BOUL. MARIE-VICTORIN, BUREAU 100
BROSSARD (QUÉBEC)
J4W 1A6

MONEY MAILER®

Franchises disponibles

® Franchise classée #1 en marketing direct aux États-Unis

Steinberg Québec, chef de file dans le domaine de l'alimentation, est à la recherche de personnes dynamiques et compétentes pour combler les postes suivants :

Gérant(e)s de supermarché

À ce titre, vous êtes responsable de la planification, de la supervision et du contrôle des activités relatives à l'administration et la gestion du supermarché.

Votre mandat porte sur la gestion des ressources humaines, matérielles et financières, le développement des stratégies de mise en marché ainsi que le contrôle budgétaire des opérations.

Gestionnaire doté(e) d'un fort leadership, vous possédez de solides connaissances du milieu de l'alimentation et un minimum de deux années d'expérience pertinente, vous privilégiez le service de première qualité et vous entretenez d'excellentes relations avec la clientèle.

Si vous aimez les défis, faites parvenir votre curriculum vitae avant le 15 novembre 1991, en mentionnant le numéro de référence 435, au **Service d'embauche, Steinberg Québec, 3500, boul. de Maisonneuve Ouest, 2, Place Alexis-Nihon, Westmount (Québec) H3Z 1Y3.**

Nous offrons des chances d'emploi égales à tous.

La Standard Life, première compagnie d'assurance vie à s'être établie au Canada et chef de file de l'industrie, désire combler un poste de

directeur, affaires individuelles

à son agence Montréal-Central.

Nous recherchons une personne qui allie compétence et créativité pour mettre en oeuvre le plan marketing exigeant de la compagnie et ainsi contribuer à maintenir la Standard Life à l'avant-scène d'une industrie de l'assurance en évolution sans cesse plus dynamique.

Le candidat idéal est AVA et compte au moins cinq années d'expérience dans la gestion des ventes.

Si vous possédez des aptitudes reconnues pour les relations interpersonnelles et le leadership, ainsi que des réalisations intéressantes en matière de production, de recrutement et de conservation des représentants, nous serons heureux de faire votre connaissance.

Prière d'envoyer votre curriculum vitae en toute confidence à :

Roger Beaulieu
Directeur régional, agences grande branche
Compagnie d'assurance Standard Life
1245, rue Sherbrooke Ouest
Bureau 1050
Montréal (Québec)
H3G 1G3

STANDARD LIFE

Nous sommes une commission scolaire intégrée comptant 778 élèves, dont 368 au secondaire, répartis dans deux écoles. Nous vivons dans un milieu exceptionnel à bien des égards. À Fermont, où l'activité industrielle est liée à l'exploitation du fer, 30 % de la population a moins de 20 ans et, bien que la ville soit située à 30 km de Wabush et de Labrador City et qu'elle soit reliée au réseau routier québécois la majeure partie de l'année, l'avion reste le moyen privilégié de transport dans notre région.

Nous désirons combler les postes suivants :

Enseignant(e) au secondaire *
Temps complet – Champ 13

- Mathématiques, sec. III et sciences physiques, sec. II

Enseignant(e) au secondaire *
Temps partiel – Champ 8

- Anglais – 20 périodes, sec. III, IV et V

* *Pour postuler, vous devez posséder une autorisation personnelle permanente d'enseigner du ministère de l'Éducation.*

Technicien(ne) en informatique
Temps complet

Votre entrée en fonction sera immédiate et votre rémunération sera conforme à la convention collective en vigueur. Nous offrons une prime nordique se chiffrant entre 4 850 $ et 7 277 $, des conditions de logement avantageuses et trois voyages annuels pour vous et vos personnes à charge (de Fermont à votre point de départ).

Les personnes intéressées sont priées de faire parvenir leur curriculum vitæ avant le dimanche 10 novembre 1991, en mentionnant le titre du poste désiré, à Mme Diane Fortin, directrice générale, Commission scolaire Fermont, C.P. 190, Fermont (Québec) G0G 1J0. Téléphone : (418) 287-5491, télécopieur : (418) 287-3576

Nous offrons des chances d'emploi égales à tous.

COMMISSION SCOLAIRE FERMONT

91-92-059

Professeur
Systèmes d'information de gestion

Le Département d'informatique de l'Université du Québec à Hull est à la recherche d'un (1) professeur spécialisé dans le domaine des systèmes d'information de gestion.

Environnement de travail:

Outre un poste de travail, chaque professeur a accès à divers types d'appareils tels: Vax 11/750, IBM 9377, des stations de travail SUN, etc.; s'ajoutent à cet équipement des laboratoires spécialisés en architecture des ordinateurs, mini-micro-informatique et infographie. Enfin, ils ont accès à plusieurs autres ordinateurs du réseau de l'Université du Québec.

L'intégration aux équipes de recherche du département,la proximité de nombreux services gouvernementaux, de laboratoires de recherche ainsi que d'industries dans les domaines de pointe installées dans la région Hull-Ottawa constituent un environnement plus que favorable à l'obtention de commandites de recherche et de développement.

Qualifications:

Diplôme de troisième cycle en systèmes d'information de gestion ou dans une discipline connexe. Les candidats devront démontrer des habiletés à dispenser leur enseignement et des capacités de recherche universitaire. Une expérience dans le développement et dans l'implantation des systèmes d'information de gestion serait un atout majeur. Les candidats devront faire la démonstration de leur bonne connaissance de la langue française.

Renseignements supplémentaires

Traitement: Selon la convention collective

Lieu de travail: Hull

Date d'entrée en fonction: À discuter

Les candidats sont priés de faire parvenir leur candidature accompagnée d'un curriculum vitae **avant 16 h 30 le 1er février 1992** à l'adresse suivante:

Monsieur Denis Dubé, Ph.D.
Directeur du Département d'informatique
Université du Québec à Hull
Case postale 1250, succursale B
Hull (Québec) J8X 3X7

Conformément aux exigences relatives à l'immigration au Canada, ce poste est offert aux citoyens canadiens et aux résidents permanents. Poste accessible aux femmes et aux hommes.

Université du Québec à Hull
L'Université en Outaouais

ADMINISTRATEUR(TRICE)
SERVICES D'ÉVALUATION PROFESSIONNELLE

La collectivité de Stormont, Dundas et Glengarry planifie la mise sur pied de services d'évaluation professionnelle en conjonction avec les services de promotion de la carrière qui existent déjà dans la communauté.

Un comité d'organisation, composé de représentant(e)s d'organismes membres des «partenariats», soit les industries, l'éducation, les travailleuses et travailleurs syndiqués et le gouvernement, est à la recherche d'un(e)

ADMINISTRATEUR(TRICE) FONDATEUR(TRICE)

possédant les qualités nécessaires pour établir, par le mode de collaboration d'équipe, des services d'évaluation professionnelle pour les comtés de S.D. et G.

EXIGENCES:
— diplôme collégial ou universitaire pertinent ou expérience équivalente;
— connaissance et expérience dans l'évaluation professionnelle (poste de travail, tests, ressources, etc.)
— expérience prouvée en gestion des ressources humaines;
— esprit d'initiative et entreprenant;
— excellentes aptitudes en relations publiques et interpersonnelles. Des aptitudes à la communication dans les deux langues officielles seraient considérées comme de forts atouts.

ATOUTS:
— expérience de travail dans le domaine de l'industrie ou des affaires;
— connaissance des besoins de la collectivité et des organismes qui la servent.

RESPONSABILITÉS:
— l'établissement et le développement des services d'évaluation professionnelle;
— la commercialisation des services du Centre;
— l'établissement de partenariats au sein de la communauté;
— la gestion du personnel du Centre;
— d'autres tâches connexes, au besoin.

Le salaire sera commensurable aux qualifications et à l'expérience, et les détachements de postes actuels seront considérés.

Faire parvenir les demandes par écrit, d'ici **LE VENDREDI 22 NOVEMBRE 1991,** *à la:*

Directrice administrative
Conseil industrie-éducation de S.D. et G.
1001, rue Sydney, suite 1
Cornwall (Ontario) K6H 3K1
Télécopieur: 613-933-5208

OFFRE D'EMPLOI

Pour sa nouvelle division d'assemblage, **A. Girardin Inc.,** une entreprise établie à Drummondville depuis plus de 30 ans, est à la recherche d'une personne dynamique pour assumer diverses responsabilités reliées à la

RECHERCHE ET DÉVELOPPEMENT/ DESIGN DU PRODUIT

FONCTIONS:
— Effectuer des études de projets et en évaluer la faisabilité du point de vue technique;
— Effectuer la recherche de nouveaux matériaux et en développer leur application;
— Concevoir les différentes modifications de manière à répondre aux normes du secteur;
— Concevoir le produit en fonction des besoins et des tendances du marché;
— Réaliser les dessins pour la mise en production.

EXIGENCES:
— Détenir un D.E.C. ou un BAC en génie, de préférence en mécanique;
— Avoir trois (3) années d'expérience dans un poste de recherche et développement de produit relié au matériel roulant;
— Être familier avec les outils informatisés de conception et de dessin par ordinateur;
— Être bilingue (anglais/français);
— Être «passionné(e)» pour le développement et la qualité des produits.

Toute personne qualifiée et intéressée par ce poste est priée de transmettre son curriculum vitae, avant le 15 novembre 1991, à l'attention du Directeur d'usine à l'adresse suivante:

GIRARDIN

Route Transcanadienne
Drummondville (Québec) J2B 6V4

Un important manufacturier de la région de Québec, du secteur industriel maritime, recherche des candidat(e)s qualifié(e)s pour combler le poste suivant :

Gérant(e) Gestion du matériel

Relevant du directeur, gestion du matériel, vous organiserez, contrôlerez et dirigerez une équipe multidisciplinaire rattachée à la planification et au contrôle des matières. Vous devrez travailler selon les plans maîtres de production et planifier les besoins en ressources en communiquant avec les différents services.

Vous devez posséder un baccalauréat dans une discipline appropriée (gestion des stocks, recherche opérationnelle) avec un minimum de sept années d'expérience pertinente dans l'industrie manufacturière. De plus, vous avez une solide connaissance des protocoles informatiques de gestion des stocks, une expérience approfondie de la gestion des matières ainsi qu'en gestion du personnel. Par ailleurs, une bonne connaissance de la langue anglaise constitue un atout important.

Veuillez faire parvenir votre curriculum vitae avant le 22 novembre à :

La Presse, réf. 18650
C.P. 6041, succursale A
Montréal (Québec) H3C 3E3

FOYER ROUSSELOT

Centre d'accueil d'hébergement pour personnes handicapées visuelles d'une capacité de 157 lits recherche

DIRECTEUR(TRICE) DES SOINS DE SANTÉ ET D'ASSISTANCE

Sous l'autorité du directeur général, il (elle) administre les activités relatives aux soins de santé et d'assistance dans le but de répondre aux besoins des bénéficiaires de l'établissement.

Exigences
- Membre en règle de l'O.I.I.Q.
- Diplôme universitaire de premier cycle en sciences infirmières (B.Sc., S.Inf.) ou toute autre formation jugée équivalente.
- De plus, une formation supérieure et/ou un certificat en gérontologie-gériatrie seront considérés comme atouts appréciables.
- Une expérience de deux (2) à quatre (4) ans en administration des soins infirmiers constitue un critère essentiel à l'emploi.

Conditions de travail
- Les conditions de travail sont celles déterminées par les politiques du ministère de la Santé et des Services sociaux (classe 14).

Veuillez faire parvenir votre curriculum vitae au plus tard ***LE MERCREDI 20 NOVEMBRE 1991,*** *à:*

CONCOURS: D.S.S.A.
Le Directeur général
FOYER ROUSSELOT
5655 est, rue Sherbrooke
Montréal (Québec)
H1N 1A4
Tél.: (514) 254-9421

À tous nos annonceurs, merci de bien vouloir retourner un accusé de réception aux postulants.

La Presse

BIZERBA
Canada Inc.

GÉRANT RÉGIONAL DES VENTES

Bizerba Canada inc., manufacturier de balances industrielles et commerciales, trancheurs à viande, machines à emballer et systèmes d'étiquetage, est à la recherche d'une personne dynamique, motivée, pour gérer un territoire à l'intérieur du Grand Montréal métropolitain. La personne se rapportera à notre succursale montréalaise. Le poste implique la vente directe de nos produits aux supermarchés et chaines d'alimentation, charcuteries, boutiques d'aliments spécialisés, usines de transformation d'aliments, usines d'emballage, etc.

Une formation technique ou des antécédents de vente en électronique/logiciel seront un atout précieux.

Les candidat(e)s devront faire preuve d'excellentes habitudes de travail.

Faire parvenir votre curriculum vitae à: **BIZERBA CANADA INC.**
108, boul. Industriel
Boucherville, Québec J4B 2X2

Formation : Ottawa n'a pas compris le besoin de concertation

MIVILLE TREMBLAY

« Il est évident que le message de la nécessaire concertation et cohésion n'a pas été compris par tous. »

Blâmant Ottawa, le président du Comité de parrainage du Forum pour l'emploi, M. Claude Béland, a dénoncé hier ses récentes interventions dans le domaine de la formation professionnelle.

Le Forum, qui regroupe parmi ses parrains une impressionnante brochette de 28 leaders des milieux socio-économiques québécois, avait clairement pris position, devant la Commission Bélanger-Campeau, pour un contrôle québécois du dossier de la formation professionnelle, « un important moyen de lutter contre le sous-emploi », de rappeler M. Béland.

Le président du Mouvement Desjardins innaugurait hier un colloque sur les stratégies et les outils concrets pour favoriser la création d'emploi, exactement deux ans après la première rencontre du Forum pour l'emploi.

M. Béland a revendiqué, parmi les initiatives que le Forum a favorisé, le programme « Mon taux, mon toit » et la création des « Solides », des sociétés locales d'investissement pour le développement de l'emploi, par le Fonds de Solidarité et l'Union des municipalités rurales de comté. Le Forum doit également assurer le suivi des 10 résolutions adoptées par le Rendez-vous économique du secteur privé, récemment organisé par le Conseil du patronat.

À l'occasion d'une table ronde, le président du CPQ, M. Ghislain Dufour, a campé l'ampleur du défi de la concurrence : lorsque nous avons appuyé le libre-échange, en décembre 1987, le dollar était à 76 cents et le Québec était concurrentiel dans 16 secteurs industriels sur 19. En décembre 1990, avec une dollar à 87 cents, nous étions compétitifs que dans cinq secteurs sur 19. La compilation n'est pas terminée pour 1991, mais M. Dufour estime que seulement trois secteurs demeurent concurrentiels avec une dollar à 89 cents.

M. Gérald Larose, président de la CSN, souhaite que les dossiers brûlants de l'heure ne fassent pas perdre de vue l'objectif de moyen terme, soit de développer une culture qui place l'emploi parmi les premiers critères de décision.


Pour ce leader syndical, le Forum pour l'emploi est maintenant prêt à passer à l'action concrète sur des cibles précises, comme la relance de l'industrie des pâtes et papiers et le développement de l'industrie touristique.

M. Richard Le Hir, vice-président et directeur général de l'Association des manufacturiers du Québec a repris sa proposition d'adopter une loi québécoise qui, comme en Belgique, donne au gouvernement des pouvoirs d'intervention spéciaux lorsque la compétitivité du pays est menacée. Parmi ces pouvoirs, on retrouve notamment l'imposition de normes salariales, des mesures ficales pour encourager la R & D et réduire les coûts financiers. Il nous faut une stratégie salariale concertée, dit-il.

M. Le Hir souhaite également la création d'un Fonds de stabilisation conjoncturel qui injecterait de l'argent en période de récession et qui faciliterait les conditions de crédit.

M. Fernand Daoust, président de la FTQ, a profité de la tribune pour taper une fois de plus sur le clou de l'éducation et de la formation professionnelle. Non seulement le Canada a-t-il un très sérieux retard à combler par rapport à ses concurrents, mais il doit aussi courir derrière des pays qui font des efforts de plus en plus grands.

Les parrains du Forum sont tous très conscients du défi, convient M. Daoust. Mais, dit-il, on ne le sent pas encore au niveau des entreprises. Il faut que les patrons acceptent d'impliquer les syndicats dans la formation en emploi, car c'est un bon moyen d'accroître la productivité.



Claude Béland

CARRIÈRES ET PROFESSIONS

Caisse populaire Ste-Anne-Laurier d'Ottawa Inc.

recherche les services d'un(e)

DIRECTEUR(TRICE) SECTEUR CONSEIL

La Caisse populaire Ste-Anne-Laurier d'Ottawa Inc. possède un actif de 106 millions ($) réparti en 4 points de service. Son portefeuille de prêts se compose de 35,8 $ millions en prêts aux particuliers et 44,3 $ millions en prêts aux entreprises. Le personnel de la Caisse regroupe 52,5 employés dont 13 au secteur conseil.

LES FONCTIONS
Sous l'autorité du directeur général, votre rôle sera d'assumer la gestion globale, opérationnelle et stratégique de l'ensemble du secteur, des activités reliées au développement et de la mise en marché des services d'épargne spécialisée, de crédit et autres services financiers spécialisés aux particuliers et entreprises; d'appliquer et de suivre le contrôle interne du secteur.

LES EXIGENCES
Habiletés:
- À planifier, organiser et contrôler les activités du secteur conseil;
- À développer et diriger les ressources de son secteur;
- À développer et mettre en marché des produits et services (sollicitation);
- À démontrer une excellente connaissance du français (oral et écrit) et une bonne connaissance de l'anglais;
- À s'impliquer dans le milieu franco-ontarien;
- À développer de bonnes relations interpersonnelles.

Expérience et formation:
Ce poste devrait intéresser la personne ayant une forte croyance au mouvement coopératif, possédant un baccalauréat en administration avec concentration en finance ou autre domaine connexe et occupant une fonction cadre depuis au moins 5 ans dans une institution financière, lui ayant permis de maîtriser les produits, les services, les normes et procédés relatifs à l'épargne et au crédit.

LES CONDITIONS DE TRAVAIL
- Échelle salariale: minimum 44 860 $ - maximum 60 560 $
- Gamme intéressante d'avantages sociaux

Toute personne intéressée à ce poste doit faire parvenir son curriculum vitae avant le 15 novembre 1991 à l'attention de:

Roger Frenette, directeur général
Caisse populaire Ste-Anne-Laurier d'Ottawa Inc.
550, ancienne rue St-Patrick
OTTAWA (Ontario) K1N 5L5

ÉCOLE SUPÉRIEURE DE DANSE DU QUÉBEC

DIRECTEUR ADMINISTRATIF ET FINANCIER

L'École supérieure de danse du Québec est à la recherche d'un Directeur administratif et financier (DAF). Sous l'autorité du Directeur ou de la Directrice artistique et pédagogique, le Directeur administratif et financier fait rapport directement au Conseil d'administration. Sans autorité directe sur les activités artistiques et pédagogiques, le directeur administratif et financier est responsable de la gestion budgétaire de l'école et de son administration courante, notamment:

— la préparation et le contrôle des budgets;
— la négociation d'ententes avec les institutions publiques et privées;
— la participation à la promotion et au développement de l'École;
— la gestion de l'immeuble;
— la gestion de la troupe Le jeune ballet du Québec;
— la gestion de la Fondation Le jeune ballet du Québec.

Le (la) candidat recherché(e) devra être bilingue, posséder un diplôme de 1er cycle en administration, préférablement en gestion ou en finance et avoir un minimum de 5 années d'expérience dans une fonction équivalente. La connaissance du milieu artistique n'est pas nécessaire mais serait un atout.
Échelle salariale: 40 000 $ à 45 000 $ par année.

Veuillez soumettre votre curriculum vitae avant le **20 novembre 1991** *à:*

Madame Michelle Lachance
École supérieure de danse du Québec
4816, rue Rivard
Montréal (Québec)
H2J 2N6

ÎLE DES SOEURS

- JUSQU'À 6 MOIS GRATUITS
- 5 MIN. DU CENTRE-VILLE À 50 % DU PRIX
- BUREAUX DE 1 000 À 66 000 PI²
- STATIONNEMENT EXTÉRIEUR GRATUIT

Structures Métropolitaines Île des Soeurs

Pour informations, communiquez avec
Robert Murray
Directeur location commerciale
Tél.: (514) 761-7908
Courtiers protégés

1637673 - 821

VOUS PARTEZ EN VOYAGE ?

Nous avons les meilleurs taux de change
Achat et vente de plus de 100 devises étrangères
Ni commission ni frais de service
AMERICAN EXPRESS et THOMAS COOK / MASTERCARD
Chèques de voyage sans commission ni frais de service

NATIONAL COMMERCIAL FOREIGN EXCHANGE CORP. CAN. LTD.

3 ADRESSES PRATIQUES

La Tour L'Industrielle-Vie	1250, Peel	Capital Trust
2000, McGill College	angle Sainte-Catherine	600, boul. René-Lévesque
844-8200	879-1300	393-8877

CENTRE D'INTÉGRATION SOCIO-PROFESSIONNELLE DE LAVAL

ÉDUCATEUR(TRICE)
(liste de rappel)

Le Centre d'intégration socio-professionnelle de Laval, Centre d'accueil de readaptation desservant une clientèle adulte vivant avec une déficience intellectuelle et ayant pour mission d'intégrer celle-ci sur le marché de l'emploi, est à la recherche **d'éducateurs et d'éducatrices** afin de combler ses besoins sur sa **liste de rappel.**

Qualifications requises:
La personne désireuse de poser sa candidature:
- est détentrice d'un diplôme d'études collégiales en éducation spécialisée;
- possède une expérience significative dans le domaine de l'intégration professionnelle d'adultes vivant avec une déficience intellectuelle;
- est familière avec le processus d'élaboration de plans d'accompagnement;
- est disponible au moins trois jours par semaine;
- le bilinguisme est un atout.

Conditions de l'emploi:
- Selon les normes du Ministère de la Santé et des Services sociaux.

Les candidats et candidates intéressé(e)s doivent faire parvenir leur curriculum vitae avant le ***15 novembre 1991*** *à:*

Monsieur Alain Carignan
Directeur des services administratifs
C.I.S.P.L.
1154, rue Berlier
Laval (Québec)
H7L 3R9

PLUS DE 3 000 POINTS OFFERTS, CETTE SEMAINE, DANS *LA PRESSE*

Si vous êtes membre du CLUB, entrez le code suivant :

30291160

Sinon, composez, à Montréal, le 251-8688 ou, sans frais, le 1 800 563-8688.

CLUB Multi points — La Presse

Il est strictement interdit de reproduire (par tout moyen) les codes du CLUB MULTI-POINTS. Seuls les partenaires autorisés peuvent les reproduire. Les contrevenants seront poursuivis. © 1991 Le Groupe Vidéotron ltée. «Tous droits réservés»

REPRÉSENTANT FINANCIER

La Prudentielle, l'une des plus importantes institutions financières au monde, dont l'actif se chiffre à quelque 280 billions $, est à la recherche de candidats émérites au poste de représentant financier.

Si vous avez le goût des contacts et vous souciez du service, êtes insatisfait de votre carrière actuelle, vous sentez capable de relever des défis offrant des récompenses illimitées, tant en satisfaction personnelle qu'en possibilités de revenus... nous aimerions vous rencontrer.

Veuillez adresser votre curriculum vitae au:

Bureau régional
1080, Côte du Beaver Hall, 11e étage
Montréal, Québec H2Z 1S8
Télécopieur: (514) 861-7677.

LaPrudentielle — Assurances et services financiers

Élu par The Financial Post PARMI LES 100 MEILLEURS EMPLOYEURS AU CANADA

CHEF COMPTABLE — DIRECTEUR DE BUREAU

Notre client est à la recherche d'une personne dynamique, bilingue et ayant une solide expérience pratique en comptabilité et en informatique pour se joindre à son équipe de direction.

Le candidat choisi relèvera directement du vice-président finance. Ses fonctions incluront la préparation des états financiers mensuels, la préparation et le contrôle des budgets, la gestion du service de comptabilité, la mise en oeuvre et la supervision des contrôles de système et la supervision de tous les procédés d'exploitation.

Le candidat comptera de trois à cinq ans d'expérience en comptabilité et en informatique, et possédera de plus un degré élevé d'initiative et d'entregent. Un titre professionnel comptable reconnu sera considéré un atout.

La rémunération et les avantages seront en fonction des compétences.

Les candidats intéressés sont priés de faire parvenir leur curriculum vitae, sous pli confidentiel, en mentionnant le numéro de dossier 8601 à:

ZITTRER SIBLIN ERNST & YOUNG

Comptables agréés
3400, boul. de Maisonneuve ouest
1, place Alexis-Nihon
Montréal (Québec) H3Z 3E8

Joignez-vous au réseau

GAGNANT
Peel Pub.



Nous avons maîtrisé l'art d'exploiter

UN RESTO AVEC SUCCÈS.

Et nous sommes tout disposés à vous livrer la formule !

PEEL PUB OFFRE PRÉSENTEMENT DES FRANCHISES.

Avec tous les services d'encadrement : recherche d'un site, formation intensive, lancement et programme soutenu de marketing.

Il y a présentement quatre PEEL PUB

Appelez : Line Mailhot
LA CAPITALE Inc.
(514) 281-1515

DIRECTEUR — DIRECTRICE

Le R. Quode est une association provinciale d'organismes voués au développement de l'employabilité.

Nature de la fonction :
Sous la responsabilité du conseil d'administration :
— Coordonner et réaliser toutes les activités associatives
— Planifier et contrôler le budget

Exigences :
— Diplôme de premier cycle en sc. humaines ou sc. sociales avec aptitude marquée pour les communications
— Une expérience exceptionnelle et pertinente à la fonction pourrait pallier à l'absence de diplôme
— Autonomie pour voyager dans la province

Conditions de travail :
Salaire annuel de 29 000 $ à 33 000 $. Contrat de 9 mois, renouvelable.

Lieu de travail : Montréal.

Votre curriculum vitae doit parvenir au plus tard le mercredi 13 novembre 1991, 16 h 30, à l'adresse suivante :

Service Travail Jeunesse
Attention : R. Quode
49, rue De Courval, bureau 200
Victoriaville, Québec G6P 4W6

REPRÉSENTANT TECHNIQUE
Montréal-Ottawa

Un important fabricant d'équipement de caractérisation de matériaux et d'appareillage scientifiques recherche une personne mûre et expérimentée. Cette personne couvrira le territoire le long du corridor Montréal-Ottawa.

Les exigences comprennent:
- parfait bilinguisme
- don pour les relations humaines et la communication
- solide connaissance de base de la physique et de la chimie
- désir de voyager

La société offre une excellente rémunération et une gamme complète d'avantages sociaux.

Discrétion assurée. Faites parvenir votre curriculum vitae à:

La Presse, réf.: 18649
C.P. 6041, Succ. «A»
Montréal (Québec) H3C 3E3

POUR BIEN MANGER ET BIEN DORMIR À TROIS-RIVIÈRES

Faites le pont!

AUBERGE GODEFROY

BÉCANCOUR, TROIS-RIVIÈRES

Une auberge toute neuve, de grande classe, une excellente table, avec tous les à-côtés qui rendent un séjour d'affaires attrayant et relaxant (piscine intérieure, sauna, bain-tourbillon, salle de conditionnement physique, golf). Ski et autres activités à proximité.

DE L'AUTRE CÔTÉ DU PONT.
AUSSI PRÈS DE TROIS-RIVIÈRES QUE SI VOUS Y ÉTIEZ.

Réservations: 1-819-233-2200

OFFRE DE CARRIÈRE VENTE

Le candidat demandé excelle dans les relations interpersonnelles et s'intéresse davantage à vendre des idées que des objets. Il jouira du prestige lié aux transactions effectuées au niveau des cadres d'entreprise et réalisera des ventes importantes, en visant un revenu très appréciable.

Salaire + boni + commission.

Téléphonez: **731-5279**

ou envoyez curriculum vitae à:

LA PRESSE, réf.: 18642
C.P. 6041, succ. «A»
Montréal (Québec)
H3C 3E3

CARRIÈRE EXCEPTIONNELLE SITUATION DE PRESTIGE

2 personnes qualifiées demandées pour la vente.

Rémunération:
Salaire, commissions plus bonis. Vous devez posséder une bonne formation académique.

Pour rendez-vous confidentiel, appeler avant 17 h le:

Directeur du personnel
(514) 672-4647
(514) 525-1924

Une chaine de boutiques de vêtements pour jeunes femmes contemporaines, située à Montréal, est présentement à la recherche d'un(e)

SUPERVISEUR(E)

La personne choisie possédera une expérience minimale de trois ans dans le domaine de la vente au détail, sera motivée, ambitieuse, capable de superviser une équipe et fera preuve d'initiative.

En retour, nous offrons une gamme complète d'avantages sociaux à la personne qui saura saisir cette occasion.

Toute personne intéressée est priée de faire parvenir son curriculum vitae, en toute confidentialité, à:

La Presse, réf.: 18632
C.P. 6041, Succ. «A»
Montréal (Québec) H3C 3E3



Les responsables nient que le Manoir Richelieu soit sur le point de fermer ses portes



Raymond Malenfant

LISA BINSSE

Contrairement aux rumeurs qui circulent dans la région de Charlevoix, l'hôtel Manoir Richelieu n'est pas à la veille de fermer ses portes.

«C'est faux», a retorqué hier Denis Cloutier, président de l'Association des aubergistes de Charlevoix, qui rejette la possibilité que le Manoir Richelieu, hôtel-château situé à Pointe-au-Pic, ferme ses portes. L'hôtel appartient à l'homme d'affaires Raymond Malenfant.

Il faut se rappeler que Le Groupe Malenfant connait de sérieuses difficultés financières. En juin, M. Malenfant a cédé totalement la gestion de ses biens au syndic Marc Sheedy, de Coopers & Lybrand, ainsi que tous les pouvoirs sur les biens de la famille Malenfant.

M. Cloutier, propriétaire de l'Auberge de la Falaise, affirme que l'hôtel de 400 chambres ne fermera pas. Selon l'aubergiste, le Manoir — le «fleuron» des établissements de M. Malenfant — a connu une bonne saison. Dans l'ensemble des établissements du Groupe Malenfant, a-t-il dit, c'est celui qui a le mieux fonctionné.

Par ailleurs, le syndic chargé du dossier n'a pas retourné nos appels.

Gaston Lavoie, maire de la municipalité de Rivière-Malbaie, a apporté un autre éclairage à toute cette histoire. M. Lavoie, qui se préoccupe d'abord du centre de ski Mont Grand-Fonds (aussi la propriété de M. Malenfant), a indiqué qu'il n'y a jamais été question que le Manoir ferme ses portes.

D'autant plus qu'un compromis semble avoir été trouvé pour permettre l'ouverture du centre de ski, situé à Rivière-Malbaie. M. Lavoie a expliqué que, dans son esprit, les deux vont de pair: si Grand-Fonds ouvre ses portes pour une nouvelle saison de ski, le Manoir va demeurer ouvert. L'inverse est aussi vrai, a-t-il dit.

M. Lavoie a précisé que le contenu du compromis intervenu samedi pour assurer la réouverture du centre de ski sera connu plus tard cette semaine. Le compromis devra recevoir l'accord des gens du milieu et des deux créanciers principaux, soit la municipalité de Rivière-Malbaie (qui a donné son aval lundi soir) et le Crédit industriel Desjardins.

Par ailleurs, il a signalé que certaines personnes avaient exprimé leur intérêt pour le centre de ski, mais que rien ne pourra être fait tant que l'issue de l'assemblée des créanciers ne sera pas connue.

L'assemblée des créanciers, d'abord prévue pour le 12 juillet, a été remise à quelques reprises et doit maintenant se tenir le 17 janvier. M. Sheedy devra alors présenter des solutions de redressement à l'ensemble des créanciers, ordinaires et garantis. Si les solutions proposées ne reçoivent pas l'aval de tous, ce sera la faillite.

Daniel Bradet, député libéral de Charlevoix à l'Assemblée nationale, ne peut concevoir que le Manoir, qui a eu plusieurs propriétaires, puisse fermer ses portes.

Vos impôts

Planification de fin d'année (2)

Michel Lanteigne, c.a.
Associé, Caron Bélanger Ernst & Young

Lorsque vous avez signé vos déclarations d'impôt au mois d'avril dernier, vous vous êtes sûrement rendu compte qu'il existait d'autres déductions et mesures vous permettant d'économiser de l'impôt dont vous auriez pu vous prévaloir si vous aviez agi à temps.

Au lieu d'attendre jusqu'en avril prochain et pour éviter que cela ne se reproduise, pourquoi ne pas planifier dès maintenant. En effet, nous poursuivons cette semaine notre liste de contrôle avec la planification de l'aliénation des biens en immobilisation, le fractionnement du revenu et des gains en capital et les frais d'intérêts.

Planification de l'aliénation de biens en immobilisation

•) Assurez-vous de vendre vos titres au plus tard le dernier jour de règlement de 1991 de la bourse où vos titres sont inscrits, si vous prévoyez les vendre sur le marché libre avant la fin de l'année.

•) Songez, si vous désirez réaliser des gains courus en 1991, à vendre des placements à votre conjoint, à votre enfant ou à une fiducie au nom de votre enfant, afin de continuer à détenir les placements au sein de votre famille.

•)Pensez à abriter de l'impôt les gains en capital qui ne donnent pas droit à l'exonération des gains en capital, en vendant avant la fin de l'année vos placements qui comportent des pertes en capital courues.

•) Envisagez de réaliser toute perte courue au titre d'un placement d'entreprise afin de réduire vos impôts. Une telle perte est déductible de toute source de revenu; elle est de nature capitale sur des titres admissibles de corporations privées contrôlées par des Canadiens exploitant une entreprise active.

•) Vendez vos biens comportant des gains courus cette année de sorte à réclamer l'exonération des gains en capital (ou au moins une partie de celle-ci) avant que n'augmentent les pertes nettes cumulatives sur placements (PNCP), si vos dépenses nettes au titre de placements augmentent vos PNCP.

Fractionnement du revenu et des gains en capital

•) Envisagez les techniques de fractionnement du revenu suivantes:

•) Faites des dons à vos enfants âgés de 18 ans et plus afin de créer un revenu suffisant pour absorber leurs déductions et leurs crédits et payer certains frais qui seraient normalement payés à même un revenu après impôts;

•) Organisez vos affaires financières de sorte que le conjoint qui gagne le revenu le plus élevé paie le plus de dépenses de ménage possible afin que l'autre conjoint épargne et investisse son revenu;

•) Déposez les chèques d'allocation familiale mensuels dans les comptes en banque des enfants, parce que les règles d'attribution ne s'appliqueront pas à ces fonds;

•) Transférez des biens ou prêter des fonds à vos enfants pour qu'ils puissent réaliser des gains en capital non soumis aux règles d'attribution;

•) Transférez des biens à votre conjoint ou à un enfant pour qu'il soit imposé éventuellement sur le revenu tiré du revenu réinvesti.

Frais d'intérêt

•) Assurez-vous que tous les paiements nécessaires seront faits d'ici au 31 décembre, si vous déduisez les frais d'intérêts selon la comptabilité de caisse.

•) Envisagez de convertir les intérêts non déductibles en intérêts déductibles en utilisant les liquidités en mains pour rembourser vos prêts personnels, puis en empruntant à des fins de placements ou d'affaires.

•) Assurez-vous que vous remboursez vos dettes personnelles, comme les prêts hypothécaires ou les soldes de cartes de crédit, avant les dettes liées aux placements, afin de minimiser vos frais d'intérêts non déductibles.

•) Envisagez de conserver vos prêts pour l'achat de REER antérieurs à 1981, car les intérêts sur ces prêts sont déductibles d'impôt, afin de maximiser votre déduction pour frais d'intérêts.

SEUL BLAINVILLE TOYOTA VOUS OFFRE LA NOUVELLE CAMRY 1992 À TAUX DE FINANCEMENT SPÉCIAL

3 JOURS DE PLUS

7,9%*

DU 4 AU 6 NOVEMBRE SEULEMENT

*TAUX DE FINANCEMENT SUR 48 MOIS MAXIMUM POUR CAMRY 1992 MODÈLE DE BASE 4 CYL. 130 CH. OU 6 CYL. 185 CH. OFFERT DU 4 AU 6 NOVEMBRE SEULEMENT. LE CLIENT BÉNÉFICIE ÉGALEMENT DE TOUS LES AVANTAGES DE LA CARTE OR BTI. RENSEIGNEMENTS SUR PLACE SEULEMENT.

Blainville TOYOTA

1 SERVICE TOYOTA

120, BOUL. DESJARDINS EST, STE-THÉRÈSE
TÉL.: 435-3685

PROPOSITIONS D'AFFAIRES...

705 HYPOTHÈQUES

A AI 1ERE et 2e, balance de vente, notaire Laberge 729-4334

A 1re&2e hyp., cherchons prêteurs, emprunteurs. Crtr. 646-5239

AI 1re, 2e hyp., sur tous genres d'imm., Notaire Delorme 948-1010

HYP. 1 ère, 2e residentielle, commerciale, industrielle, intérimaire, projets, etc, SFRA Inc. 276-7232

HYPOTHEQUES (1re, 2e, balance vente). Placements Tévir 381-6889

POUR 1ERE et 2e hyp., aussi refinancement. 426-4800

PREMIERE et 2e hypothèque, résidentiel, commercial, industriel. Dencol Mortgage 342-1356.

710 OCCASIONS D'AFFAIRES

A "nouvelle invention" en communication immobilière. Cherchons agents et courtiers d'immeubles ou investisseurs. Potentiel de profits énormes. 646-5239.

A a vendre ou cherche associe. Reprises banque, 6 et 24 logements et 65 terrains résidentiels. Aussi foyers personnes âgées et clinique. Echange accepte. 646-5239

BRESILIEN. Ouverture prochaine d'une opportunité commerciale dans votre pays. Possibilités illimitées. Ecrire à: C.P. 961, succ. Trois-Rivières, G9A 5K2 ou tél.: 819-376-8321

C.A. spécialisé en immobilier, 10 ans d'exp., 3 ans à titre d'associé, recherche opportunite. 874-9311.

L'IMMOBILIÈRE INC.

- Investissement dans l'immobilier à revenu
- Reprises de banques
- Financement
- Négociations d'hypothèques

Notre équipe de professionnels est là pour vous aider.

Communiquez avec nous:

Tél.: (514) 529-4008
Fax: (514) 529-4020
1652570-R 710

714 FRANCHISES

710 OCCASIONS D'AFFAIRES

ADMINISTRATION IMMOBILIERE

Cie de gestion établie depuis 10 ans offre service de gestion en échange de participation. 525-1295
GESTION IMM. T.D.L. INC

Clinique pédiatrique Vimont, Laval

Ouverture septembre 1992. Recherchons pédiatres, dentistes, obstétricien(ne)s et généralistes de la santé infantile
Serge Gagnon 661-6162

CENTRE-VILLE DE MONTREAL

Usine/entrepôt 102 000 pi car. à louer ou à vendre. Emplacement de choix, stationnement adjacent allant jusqu'à 35 000 pi car. Au coeur de la ville, entre boul. St-Laurent et St-Denis. A quelques minutes du centre-ville et de la transcanadienne. Transport excellent. Electricité gaz, chargement, bureaux de direction excellents. Libre printemps 92. Subdivision possible. Tél. Jeffrey Oberman, Saabick Realties courtier, (514) 271-3223

CHERCHONS partenaire actif ou silencieux. Achat de terrains en développement, secteur St-Jérôme, 20 000$ à 50 000$. 686-4142

COMMERCE situé dans le parc industriel de ST-LEONARD spécialisé dans la vente de pneus en gros et détail.
(514) 664-1371

"LE CRIME PAIE"
Un important fabricant de dispositifs réputés, destinés à prévenir les vols à l'étalage, offre concession rentable, florissante. Vancouver: (604) 255-5000

MANUFACTURE d'armoires de cuisine, idéal pour chaine de magasins dans les matériaux de construction, ou pour vendre à des distributeurs, machinerie moderne, bien fonctionnelle, abandon des affaires, 527-8401

714 FRANCHISES

710 OCCASIONS D'AFFAIRES

MANUFACTURE de vetements a vendre(contracteur de vêtements). Occasion unique, 514-534-2522.

MERCEDES limousine 78, blanche, rallonge 6', 25' total. 431-1144.

NOUVEAU AU QUEBEC! Savez un des premiers à en profiter! Investissez dans l'acquisition d'une machine distributrice mobile de cartes de sport. Vend des cartes de hockey. Occasion unique! Pour obtenir brochure,(514) 696-1400

OPPORTUNITE fabricant Purificateur d'eau "Osmose Inverse", résidentiel, comm., associé ou à vendre, retraite, (514) 629-5800.

OPPORTUNITE IMMOBILIERE
Crédit Proprio, établi depuis 10 ans, offre des opportunités d'association dans des investissements immobiliers (reprise financière). M. Emond ou M. Gauthier 384-8174.

QUINCAILLERIE 40 milles de Mtl, $2,000,000/année, prix $200,000 plus inventaire, établie 55 ans. J. Durette Dinacom crtr 684-3553

S.F.R.A. Inc. negociations de prêts personnels, prêts aux PME, projets d'affaires, etc, 276-7232

STATION DE SERVICE
2 bales, à louer, secteur Laval, contacter Martin Valade 686-8960.

SUPERMARCHE 27,000$/sem 6 jours profit 100,000$, comptant 150,000$. Dinacom Crtr 684-3553

714 FRANCHISES

YOGOURT ALASKA
BAR LAITIER spécialisé dans la vente de YOGOURT GLACE, de FRUITS, de BREUVAGES et de produits complementaires.

FRANCHISES DISPONIBLES
Place Versailles
Promenades de la Cathédrale (Mtl)
Galeries d'Anjou (Mtl)
World Trade Center (Mtl)
Le 1000 de Lagauchetière (Mtl)
Centre Eaton (Mtl)
Place Québec (Québec)
Centre d'achats Chateauguay
Carrefour Richelieu (St-Jean-sur-le-Richelieu)
Informations:
Denis Lévesque (Mtl)
(514) 527-0570

712 ASSOCIES DEMANDES

A Hôtel, 3 salles reception, 3 bars et boucherie-charcuterie. 646-5239

ASSOCIE pour firme de gestion et investissement immobilier recherche. M. Robert 874-9311

ENTREPRENEUR électricien cherche associé(e), ayant ou pouvant avoir des contrats. Personne serieuse. 1-464-8650.

715 SERVICES FINANCIERS

ARGENT COMPTANT pour vos hypothèques ou autres, 328-6491.

PROBLEME financier, dette personnelle, commerciale, négociation d'hyp. 1ère, 2e, retard paiements. Gesco-Smith Inc. 937-2148

$ ARGENT COMPTANT $
pour vos factures courantes
514-856-6000
1673570-R 715
LAUMAR FINANCE INC.

718 ARGENT DEMANDE

A sur 1re et 2e hyp. Bon rendement. Notaire Delorme 948-1010

A 1re&2e hyp., cherchons prêteurs, emprunteurs. Crtr. 646-5239

BESOIN argent 1ère 2e hyp. sur propriétés notaire 729-4334.

BESOIN d'un bridge de 750 000 $ garanti par un 1er rang sur un terrain d'une valeur de 1 600 000$ 433-6840

714 FRANCHISES

718 ARGENT DEMANDE

RENDEMENT 13% à 25%, sommes plus de 100 agents, nos clients vendeurs acceptent souvent balances de ventes avec garantie hypothecaire, rachetez-les! N. Jutras 646-2010 Permapro crtr.

725 TENUE DE LIVRES, IMPÔT

A-1, comptabilité, tenue de livres de qualité, 669-9556.

COMPTABILITE incluant états financiers et dossiers de vérification. Alain 326-9428.

COMPTABILITE et dossiers de vérification, 326-6557.

COMPTABILITE générale, tenue de livres, impôts. 354-4380

COMPTABLE AGREE, états financiers, informatique, fiscalité, vérification. François 722-6212.

735 L'IMMOBILIER

VILLE LASALLE, terrain industriel a vendre, 120 000 pi car., site exceptionnel, près du nouveau pont de l'autoroute 220 via Lasalle et du Carrefour Angrignon, prix réduit avant 1992. Inf.: 765-3538.

Les gens d'affaires avisés font confiance à la rubrique des PROPOSITIONS D'AFFAIRES de LA PRESSE pour obtenir les MEILLEURS RÉSULTATS.
285-7111
INTERURBAIN SANS FRAIS
1-800-361-5013
ANNONCES ENCADRÉES
285-7000

718 FRANCHISES

BLAINVILLE TOYOTA DÉVOILE LA NOUVELLE TERCEL 1992

LE «COUP DE FOUDRE»

Caractéristiques standard:
- Moteur de 1,5 litre à arbre à cames en tête, 16 soupapes, injection électronique
- Freins assistés à disques ventilés à l'avant
- Direction précise à crémaillère
- Pneus Michelin toutes saisons
- Boite manuelle de base
- Batterie, alternateur et démarreur surpuissants.



À PARTIR DE
8 628$*
GARANTIE 5 ANS/100 000 KM
*Frais de transport, préparation, immatriculation et taxes en sus.
L'illustration peut différer du modèle annoncé

Blainville TOYOTA
1 SERVICE TOYOTA
120, BOUL. DESJARDINS EST, STE-THÉRÈSE
TÉL.: 435-3685

FAITES 250 000 $ par année

Avez-vous déjà rêvé de gagner autant par année?
Un concept adéquat, un restaurant de bonnes dimensions et l'efficacité de la formule propriétaire-exploitant permettent à bon nombre de nos franchisés de faire annuellement plus de 250 000 $, avant impôts et service de la dette. Laissez-nous vous montrer comment vous pouvez partager notre succès en achetant une franchise de l'une des chaines de restaurants-bars les plus rentables au Canada. C'est le temps d'aller de l'avant afin d'atteindre l'indépendance financière que vous visez depuis si longtemps!

S'adresser au Service des franchises
Prime Restaurant Systems Inc.
2550 blvd Daniel Johnson
Suite 824, Laval (Québec) H7T 2L1
Téléphone (514) 333-1995 Télécopie (514) 686-9809

EAST SIDE MARIO'S
An American Italian Eatery
Pat and Mario's RESTAURANT • BAR
Casey's BAR & GRILL

1676972-R 714

Réserves à la baisse

Presse Canadienne
OTTAWA

L'état des réserves internationales du Canada — soit le fonds de protection du dollar — s'est détérioré durant le mois d'octobre.

De 18,74 milliards US en septembre, les réserves monétaires du pays ont diminué à 17,56 milliards US au cours du mois dernier.

C'était une baisse de 1,18 milliard US.

Ce recul est survenu en grande partie à la suite d'échanges au cours desquels le Canada a vendu à court terme des devises étrangères, surtout des dollars des États-Unis, afin que le gouvernement puisse maintenir l'équilibre de la masse monétaire canadienne.

Au cours des 12 mois précédents, les réserves monétaires ont atteint un sommet en janvier 1991. Elles étaient alors de 18,87 milliards US.

Elles ont par ailleurs connu leur niveau le plus bas en avril 1991, alors qu'elles représentaient 16,52 milliards US.

Les réserves sont constituées de dollars américains, de devises d'autres pays et d'or. La Banque du Canada les utilise pour modérer la hausse ou la chute de notre dollar.

INCROYABLE MAIS VRAI!

Audi

*22,950$



LA NOUVELLE AUDI 80 1992

Difficile à croire, n'est-ce pas!

Toute cette technologie et des options telles que le climatiseur, les glaces à commande électrique, des portes à verrouillage automatique, les miroirs et les sièges avant chauffants.

La fameuse carte Audi: le programme de service et d'entretien de 4 ans ou 100 000 km et bien plus encore.



Hâtez-vous, cette offre est valide pour une durée de temps limité chez l'un des concessionnaires audi suivants:

L'ASSOCIATION DES CONCESSIONNAIRES AUDI

AUTOMOBILES E. LAUZON, INC.
1384, boul. Labelle
Blainville
Tél.: 430-1460

AUTO STRASSE, INC.
8525, boul. Décarie
Mont-Royal
Tél.: 737-7686

LES AUTOMOBILES POPULAR, INC.
5441, rue St-Hubert
Montréal
Tél.: 274-5471

PARK AVENUE AUTOMOBILES
8805, boul. Taschereau Ouest
Brossard
Tél.: 656-4811

LES AUTOMOBILES GRAN-MONT, INC
1133, rue Principale
Granby
Tél.: 372-4763

AUTOMOBILES ANDRÉ RIVEST, INC.
839, rue Notre-Dame
Repentigny
Tél.: 585-1700

LES AUTOMOBILES NIQUET, INC.
1905, boul. Sir Wilfrid Laurier
St-Bruno
Tél.: 653-1553

*Transport et préparation en sus. Basé sur un modèle à boîte 5 vitesses sans roues en alliage.

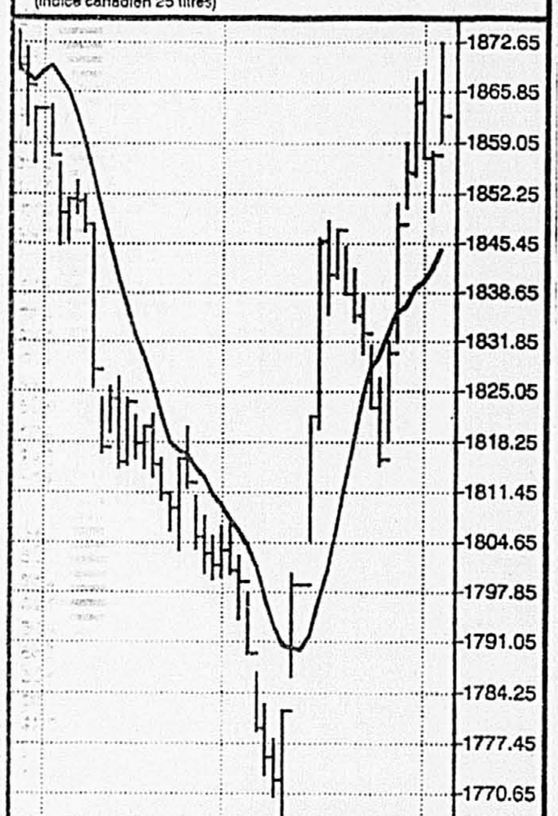
P0000021 - A04

MONTRÉAL

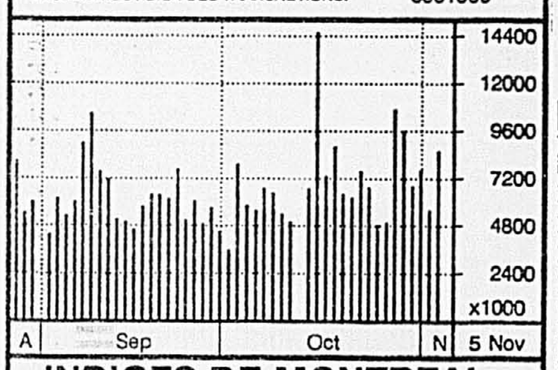
VARIATIONS QUOTIDIENNES DE L'INDICE COMPOSÉ

Haut: 1872.45
Fermeture: 1862.56
Bas: 1859.27

(Indice canadien 25 titres)



VOLUME QUOTIDIEN DES TRANSACTIONS: 6901000



INDICES DE MONTREAL

	Ferm.	Var.
MARCHÉ CANADIEN (XXM)	1862.56	+5.23
MARCHÉ BANCAIRE (XCB)	2110.89	+21.52
HYDROCARBURES (XCO)	1411.96	+0.00
MINES/MÉTAUX (XCM)	1820.58	-7.55
PROD. FORESTIERS (XCF)	2363.29	+4.47
BIEN D'ÉQUIP. (XCI)	1601.93	+4.80
SERV. PUBLICS (XCU)	1771.98	+22.39

source: Info-Bourse Inc.

COMMENT LIRE LES COTES DE LA BOURSE

Les titres sont énumérés par ordre alphabétique de noms de compagnies. Seuls apparaissent les titres transigés au cours de la période. La valeur des titres est exprimée en cents sauf si la mention «$» apparaît.

Div (1) = Dividende par action sur une base annuelle.
C/B (1) = Cours de l'action divisé par le bénéfice annuel par action.
Ventes = En unités sauf si la mention «h» (centaines) apparaît, pour les Bourses canadiennes. A la Bourse de New York et à l'AMEX, tous les montants sont exprimés en centaines sauf si la mention «z» (unités) apparaît.
Haut = Sommet atteint par le titre au cours de la période.
Bas = Plancher touché par le titre au cours de la période.
Ferm. = Cours à l'arrêt des transactions.
Ch = Variation par rapport au cours de fermeture de la séance précédente (lot régulier).

(1) Données disponibles pour les Bourses américaines seulement.

EXPLICATION DES CODES

BOURSES DE MONTRÉAL ET TORONTO

p ou o = Titre assujetti à une réglementation spéciale.
f = Action ordinaire sans droit de vote ou à droit de vote subalterne.
z = Lot brisé.
Wt ou w = Bon de souscription (*Warrant*).
u = Unités de capital-actions.
pr = Action privilégiée

BOURSE DE VANCOUVER

q = Action ordinaire sans droit de vote ou à droit de vote subalterne.
z = Lot brisé.
f = Entreprise commerciale ou industrielle.
y = Entreprise de ressources.

BOURSES DE NEW YORK ET AMEX

g = Dividende en dollars canadiens
e = Dividende extraordinaire.
t = Dividende en action.
c = Dividende spécial faisant suite à une liquidation.
a = Dividende annuel plus un dividende extraordinaire.
i = Paiement suspendu du dividende.
s = Après fractionnement d'actions.
x = Ex-dividende.
d = Nouveau bas de l'année.
u = Nouveau haut de l'année.
pf = Action privilégié
Wt = Bon de souscription.
v = Suspension des transactions.
vi = Situation de faillite.

Valeurs	Ventes	Haut	Bas	Ferm.	Ch. Net
A / B					
ACSI–Blo	1200	3	3	3	— 1
iAur Res	4000	300	290	290	— 5
Abti Prce	500	$15½	15½	15½	— ½
Agnico E	400	420	420	420	— 5
Air Canda	11316	$8½	8¼	8¼	— ¼
Alta.energ	z66	$13½	13½	13½	
Alt.E.7.75	3400	$24⅝	24⅜	24⅜	+ ⅛
Alta N Gs	500	$14⅛	14¼	14⅛	+ ⅛
Alcan Alu	98781	$24¼	23¾	24	+ ¼
Algo,A	500	215	215	215	
Alim,CT	1700	155	155	155	
Am.Barric	364624	$27¾	27⅛	27⅛	— ¾
Amisco	6150	195	185	195	+ 15
Asa Min	1000	90	90	90	
fAstral.A	534	$10⅛	10⅛	10⅛	+ ⅛
fAtco I	672	$11¾	11¾	11¾	+ ⅛
Audrey	14340	120	110	120	+ 10
Audrey.w	z500	8	8	8	
Autostock	2100	325	325	325	
Avcorp	1500	40	40	40	
BC Tel	29272	$21⅛	20⅝	20⅞	+ ⅛
BC GAS	3958	$16⅝	16½	16½	+ ⅛
BCE wt	39400	$6	5½	5⅞	+ ⅜
BCE Inc.	130223	$46⅛	45⅜	46⅛	+ ⅝
BCE Mbi	13054	$29⅜	28¾	29	+ ½
BCE.Cap1	200	$25⅛	25⅛	25⅛	+ ⅛
BF Royal	9800	30	25	30	
Bgr.pm.A	3400	$7½	7⅜	7⅜	— ⅜
fBMTC.a	61200	315	300	310	+ 5
BP Can	700	$12¼	12⅛	12⅛	+ ⅛
BRL Ent.	300	305	305	305	+ 5
Bq.Laur	7400	$20	20	20	
Bque Nat	168388	$11⅛	11	11	
Bq.Nat.sr9	2600	$27¼	27	27¼	+ ¼
Bq.Nat.sr7	4200	$21½	21¼	21½	— ½
Bq.Royale	99735	$27⅜	27⅛	27⅜	+ ¼
BqRv 1.45	5700	$19¼	19⅛	19⅛	+ ⅜
BqRv 1.88	600	$25	24⅞	25	+ ⅜
Bq.Rv.srF	4200	$27¼	27⅛	27⅛	— ⅛
Bq.Rv.srG	3400	$27	26¾	27	
Bq.Rv.srH	6150	$27⅛	27½	27½	— ⅛
Bq. T—D	166972	$19⅛	18¾	19	+ ¼
B.TD.srF	200	$27¾	27¾	27¾	+ ¼
B.imp.sr11	16800	$27½	26¾	26⅞	
B.Imp.sr8	6575	$26⅞	26¾	26¾	
B.Imo.sr9	5490	$27⅞	27¾	27¾	— ¼
B.Imp.sr6	1200	$27	26⅞	26⅞	— ⅛
Bq.C.Imp	72661	$32	31⅜	31⅞	+ ⅜
Bque Mtl	150195	$38	37⅜	37¾	+ ⅜
BMO Sr4	4650	$27¼	27	27	— ⅛
BMO Sr1	8150	$27¾	27½	27⅝	+ ⅛
Bq.N.Ecos	109395	$19⅞	19⅝	19¾	
B NE sr3	6500	$21⅜	21⅛	21¼	
B NE sr4	500	$26⅛	26⅞	26⅞	— ⅛
B NE Sr5	2000	$27¾	27¾	27¾	— ⅛
Baton	250	$6	6	6	+ ¼
Bell.p.1.94	z70	$25⅞	25⅞	25⅞	
jBelmoral	80000	10	10	10	
Bestar	2000	45	37	37	— 3
Biochem	182537	$23⅞	22½	22⅞	— ½
Bioch.wt	300	$40¼	39½	39½	— 1
jBiomira	2200	$11	10¾	11	+ ⅛
Bionaire	10700	125	120	125	
Bomb A	1180	$25⅝	25½	25⅝	
fBomb B	25595	$25¾	25½	25⅝	+ ⅛
Bomb.Sr1	2075	$24	24	24	
Bow Val	3583	$14¾	14⅛	14⅛	— ⅛
BowViz.05	200	$22⅞	22⅞	22⅞	+ ⅛
fB.Brick.A	z5	260	260	260	
Brascan.A	4300	$18⅜	18¼	18⅜	+ ½
Bruncor	1791	$18⅜	18¼	18⅜	+ ¼
C / D					
CAE Ind	29400	$7⅛	7	7	
fCCL.In.B	300	$9¾	9¾	9¾	— ¼
fCFCF.Inc	560	$7¼	7¼	7¼	
CT Fin.	6630	$19½	19½	19½	
Cabano	3700	140	140	140	— 2
fCldwell A	1000	350	350	350	
Cambior	8600	$10¾	10¼	10⅜	— ¼
Cambridg	1000	$24⅞	24⅞	24⅞	
Cameco	5800	$14⅛	13⅞	13⅞	— ⅛
Campeau	27800	78	73	77	+ 12
Can Malt	1400	$20⅜	20⅜	20⅜	+ ⅜
CP Ltd	42264	$19⅜	19	19¼	+ ⅛
Cdn Tire	400	$24¾	24¼	24¾	
fC Tire A	27300	$23⅛	22⅞	23⅛	+ ⅛
Cdn.Turbo	8350	188	181	182	+ 2
fC Utilit.A	2400	$20¾	20¼	20¾	— ⅛
fCmnac.A	4775	265	260	265	
Cangene	1300	$7⅞	7⅞	7⅞	
Canstar	4788	435	430	430	— 5
Cara Oper	21000	$5⅞	5⅞	5⅞	+ ⅛
Cascades	39484	$6⅜	6¼	6¼	
Cascad.wt	23850	175	165	165	— 10
C.Capital	2000	127	125	125	
fC.Cap A	5000	110	104	105	+ 5
C.GTrstco	1700	$5½	5⅜	5⅜	+ ¼
Charan	6800	2	2	2	
Chrysler	100	$14	14	14	
fCimStL.a	z96	$13⅛	13⅛	13⅛	
Cinram	1000	$13⅜	13⅜	13⅜	
Circo Crft	200	165	165	165	— 20
CocaCBev	144	$10⅛	10⅛	10⅛	
fCogeco	600	440	440	440	— 10
Cominco	11700	$22⅞	22⅞	22⅞	
Comptime	1000	26	26	26	+ 1
fCPCI.A	25975	285	275	280	+ 10
CPCI.B	5575	275	275	275	+ 10
fCorby B	700	$43	43	43	
Colt	500	$37	37	37	+ 1
fCrownx	800	230	230	230	— 20
Crwn.Pr.1	1800	$9¾	9¼	9¾	
fCrownx.A	10000	115	113	113	— 5
Crwn.wt.b	1500	$5½	5½	5½	— ⅜
fDMR.grA	3302	$5⅝	5¼	5¼	— ⅛
Datamark	500	370	370	370	— 5
Denison.A	5500	35	34	34	— 3
fDenisn.B	z172	22	22	22	
Denis 9.50	2000	230	230	230	+ 50
Dofasco	250	$18⅞	18⅞	18⅞	— ⅛
Dofasc2.60	1600	$29¼	29¼	29¼	+ ¼
Domco.lte	300	$10⅛	10⅛	10⅛	
Domtex	199946	$7½	7⅛	7¼	+ ⅜
Domtar	18882	$8⅛	8⅛	8¼	+ ⅛
Donoh.p.A	z40	$16¼	16¼	16¼	
Dorel.A	1050	$6	5¾	6	+ ⅛
fDorel.B	1200	$5½	5½	5½	
fDramx.a	1225	40	40	40	
Bancorp.w	82500	1½	1	1½	+ ½
E / F					
Echo Bay	5050	$8⅝	8½	8⅝	
fEmpire.A	2350	$12	11⅞	12	+ ⅛
Encor Inc	10000	55	55	55	+ 2
iEq Inv	5000	50	50	50	
Espalau	500	86	86	86	— 9
FCA Inter	400	490	490	490	— 35
FPI Ltd	2560	$7	7	7	— ⅛
Fcnbrd G	200	245	245	245	— 5
Fl.Desi.s1	1000	$19½	19½	19½	+ ¼
Finan.C	1599	219	219	219	+ 8
Flet.Can.a	2160	$16	16	16	
Flet.Inv2b	1200	$24⅞	24⅞	24⅞	— ⅛
Flet.Inv1b	4000	$25	24¾	25	+ ⅛
fFdCr.Que	1500	475	475	475	
ForesbecA	500	30	30	30	
iForex	1000	129	129	129	
Forex Pr	6550	140	140	140	— 5
Fortis Inc	4245	$23½	23⅛	23½	+ ½
Foster.srA	4450	$23¾	23⅜	23⅜	— ⅛
fFourSeas	1100	$18	18	18	
G / H					
GTC.tra.B	200	380	380	380	
GW Util	500	$17	17	17	+ ⅛
G.W.lifeco	700	$15¼	15	15	— ¼
Grilli	600	$6	6	6	
Gr.L.1.875	2140	$25	24⅞	24⅞	
fGr.laur.p	12200	$6½	6⅜	6⅜	— ⅛
Guard. T.	4600	75	75	75	
Guard.p.B	4500	80	80	80	— 20
Gulf Res	84012	$7¼	7⅛	7¼	+ ⅛
Hees.Int	29490	$17⅛	17	17⅛	+ ¼
Hemlo	1600	$10⅛	9⅞	9⅞	— ⅜
Heroux	4460	485	475	475	— 10
fHorsham	7400	$10⅜	10⅛	10⅛	— ¼
Hubbard	200	190	190	190	
H Bay Co	19000	$32¼	32¼	32¼	— ¼
Hypocrat	46000	31	27	27	— 1
I / J					
IPL Inc	600	475	475	475	+ 5
Ideal Mtl	400	125	125	125	
Imasco.lld	144549	$35⅜	35	35	— ½
Imper.Oil	190443	$49⅞	49½	49¾	
Inco Ltd	114990	$37⅛	37⅛	37¼	+ ¼
IBM	493	$108½	108½	108½	— 2½
Int.Corona	8094	$7⅜	7⅛	7⅛	— ¼
Int.cor.sra	300	$6½	6½	6½	— ⅛
Int.innopa	z50	$10⅛	10⅛	10⅛	
Interprov.	2110	$31⅛	31⅛	31⅛	+ ⅛
Inverness	2040	$7	7	7	+ ⅛
Irwin Toy	z5	$6⅝	6⅝	6⅝	
Irwin A	2100	$6	6	6	+ ¼
Island Tel	400	$19	18¾	19	+ 1⅛
fIvaco A	1300	360	360	360	— 5
Ivaco B	200	365	365	365	
Ivaco.sr4	1500	$19⅜	19⅜	19⅜	+ ⅜
Jannock	2000	$17	17	17	— ¼
Jnock.120	1000	$13¼	13⅛	13¼	
fJean.Ct.A	1800	$25½	25¼	25½	
fJrny End	4150	$5½	5¼	5¼	— ½
K / L					
Kaufel.A	1000	$5¼	5¼	5¼	
fLGS Inc.	1000	146	146	146	+ 1
Labatt	6853	$27⅛	27	27	— ⅛
LacM.wt2	5000	2	2	2	
Lac Min	49853	$9⅜	8¾	8¾	— ¾
Laidlaw A	1000	$10	10	10	— ⅛
fLaidlw B	300136	$10⅛	9⅞	10	
LamSo.inc	1200	220	215	215	+ 5
Lap Ver	100	370	370	370	
LasmoCan	615	$8⅛	8½	8½	+ ⅛
Lvltec	z300	87	87	87	
fLMGL.A	300	$9⅞	9⅞	9⅞	+ ⅛
Leader M.	3000	33	33	33	— 2
LBL inc	10300	130	120	120	+ 2
Loblaw	3600	$19⅜	19⅛	19⅛	+ ⅛
iLog.G.Inf	2000	30	30	30	+ 2
Londn.Ins.	3100	$25	24¾	24¾	— ¼
Londn.SrA	550	$20½	20½	20½	+ ¼
iLouvem	5000	295	295	295	— 5
M / N					
M Corp	6440	430	430	430	
MaBale	400	265	265	265	— 15
Maax	1000	175	175	175	+ 3
McM Bldl	30961	$18⅜	18¼	18¼	+ ⅛
Maclean	6400	$11	11	11	+ ⅛
Macyro	1000	105	105	105	+ 3
iMadeline	4000	350	350	350	+ 17
fMalette	2700	$8⅜	8⅜	8⅜	
Mapl leaf	500	$17	17	17	+ ⅛
Marconi C	100	$13½	13½	13½	
Maril El	200	$15⅛	15⅛	15⅛	— ⅜
fMarit Tel	6053	$22	21¾	22	+ ⅜
Markbrgh	1000	$8⅛	8⅛	8⅛	+ ¼
fMarStelA	z94	185	185	185	
fMetroR.A	17250	$6⅜	6½	6½	— ⅛
Mdlnd.wal	10400	$5¼	460	5¼	+
fMitchll A	750	$15	15	15	
Mitchell B	3200	$15	15	15	
fMolson A	4754	$30¾	30½	30¾	+ ⅛
Molson B	300	$30⅛	30⅜	30⅛	
Moore	53709	$27¼	26¾	26¾	— ½
Morgan F	12000	5½	5½	5½	+ ⅛
Morg.s1.75	2400	125	125	125	— 5
Morgn Hy	900	$5⅝	5⅜	5⅜	+ ⅛
Nation.sea	220	440	440	440	
NfldL 9p	500	$10¼	10¼	10¼	+ ¾
Nor.Forst	2500	$8⅛	8⅛	8⅛	— ⅛
Noranda	7255	$18¾	18½	18¾	+ ½
NorcenMv	2500	$25	25	25	+ ¼
fNorcenSv	2562	$24⅜	24	24⅜	+ ⅜
Nor.can.O	5500	$15¾	15¾	15¾	+ ⅛
Nor Tel	78759	$47⅞	47	47½	+ ½
Nova Albt	285879	$8	7⅝	7⅞	+ ⅛
Numac	1000	$5⅝	5⅝	5⅝	+ ⅛
fOcel.En.b	500	350	350	350	+ 15
O / P					
Opivar	69100	16	11	13	+ 8
Oico.A	700	130	130	130	
fOnexCorp	1000	$11¼	11¼	11¼	— ¼
fOsha A	7400	$24½	24¼	24⅜	— ⅛
Pancdn.Pt	700	$27½	27¼	27½	+ ¼
Pantoram	2400	141	141	141	— 4
Peerless	3300	370	360	370	+ 10
Pegasus	1000	$12½	12½	12½	— ¼
fPeoples.a	2400	345	340	345	
Perkins.P	400	$8¾	8¾	8¾	+ ¾
Petro Can	2400	$10⅞	10¾	10¾	— ⅛
Philip.Env	200	$10⅛	10⅛	10⅛	+ ⅛
Pla.Dome	121152	$13½	13⅛	13¼	— ¼
Poco Petr	5560	$7⅞	7⅞	7⅞	
Polash.wt	12300	490	470	470	— 10
fPowr Cr	13300	$14⅞	14¾	14⅞	+ ⅛
Power.Fin	1700	$19⅞	19¾	19¾	— ⅛
Premdor	10500	460	460	460	— 5
Prematek	2800	45	45	45	+ 5
Provigo	550	$11½	11½	11½	— ⅛
Q / R					
Que Tel	13292	$16⅞	16¾	16⅞	
QuebecoA	7500	$20¾	20⅛	20⅛	+ ⅛
fQuebecoB	26900	$20¼	20⅛	20⅛	— ⅛
RPM Tec	10000	50	50	50	
fRadio.A	5300	400	400	400	— 5
RangerOil	1000	$9¼	9¼	9¼	
Renalsnce	12200	$14⅞	14¾	14⅞	+ ⅛
fRepap	2657	$5¾	5¾	5¾	— ⅛
iRichmont	6500	60	60	60	
Rio.Algom	1200	$16	15⅞	15⅞	— ¼
Roctest	700	160	160	160	
fRCantel.b	2000	$24¾	24½	24¾	+ ½
RogersC.A	1000	$14⅞	14¾	14⅞	+ ⅜
fRogerC.B	7500	$13¾	13⅝	13¾	+ ⅛
fRyTrstco	15840	$8⅞	8¾	8¾	
RyTrc srS	100	$17	17	17	
RTrst G.fi	2000	$17⅜	17⅜	17⅜	
RyTrc2.68	550	$17½	17½	17½	+ ½
S / T					
Rytrc srQ	200	$24¾	24¾	24¾	+ ⅛
SHL Syst	4500	$6	5⅞	5⅞	— ⅛
fSNC	8630	$19⅜	19¼	19¼	— ⅛
SR.telcom	5900	$5⅞	5½	5½	— ¼
SaniGest	2000	170	170	170	
Sani Mo.a	z36	265	265	265	
Saskoil	298	$9⅛	9⅛	9⅛	
Sceptre	6100	230	225	225	
Scot.paper	2000	$23	22¾	22¾	
fScott Hos	3000	$17½	17⅜	17½	— ⅜
Seagram	48145	$129¾	129½	129½	+ ⅜
S.T.I.	1800	26	26	26	
Shell Can	z5	$44¼	44¼	44¼	
Shermag	1400	55	55	55	
Shirmax	1200	115	115	115	— 1
Sico	1600	$9¾	9⅝	9¾	
fSilcorp.A	700	165	165	165	
S—Beaud.	87450	$5¼	5	5⅛	
fSodrcanA	1550	250	250	250	
Southam	1200	$16	16	16	
fSpar Aer	950	$15⅝	15⅜	15⅝	+ ¼
Stelco A	13400	$6½	6¼	6⅜	+ ⅛
Stel 1.94	1000	$11¼	11⅛	11⅛	
Stelco.w	3700	190	178	190	+ 10
SumnerSp	3000	145	145	145	
Synergs.A	4000	325	325	325	— 20
TVX Gold	8500	395	385	385	— 5
Taurus.A	2550	9	9	9	+ ½
fTeck B	178072	$19⅞	19½	19½	
Teck wt.b	45000	190	190	190	— 5
Teleglobe8	2560	$27¾	27⅜	27¾	+ ¼
Teleglobe	2890	$10⅛	10	10⅛	+ ⅛
Telus	43483	$15	14¾	14¾	
Tembec.A	1900	$9	8⅞	9	+ ¼
ThomCor	35570	$15⅝	15½	15½	— ⅛
Timinco	1000	40	40	40	— 5
Tolgeco	500	50	50	50	
fTorstr B	660	$22⅛	22⅛	22⅛	+ ⅜
Total.O G	5500	$6½	6½	6½	+ ¼
Trs mount	1000	15	15	15	
TrAlta	314150	$13¾	13⅜	13½	
TrCan Pl	150439	$17½	17	17	+ ½
TrCan 2.8	500	$36½	36½	36½	
TrCan Srl	200	$47	47	47	+ 2
TrCan.wt	83900	107	95	104	+ 9
Transal	9100	57	57	57	
Tran.finan	4000	440	440	440	
Trilogy.rs	1200	300	300	300	+ 10
Trimac	100	$9⅛	9⅛	9⅛	
fTrizec A	479474	$12¾	12¾	12¾	— ¼
Trco Desi	2318	295	290	290	
Trust Gen	1200	355	355	355	
U / Z					
TrGen.pA	900	$14	13¾	14	+ ¼
Ultrmar	2171	$6⅞	6¾	6¾	
Uni–Selct	4200	$7	7	7	+ ⅛
fUnicorp.a	z6	150	150	150	
Unigas0.65	700	$9½	9½	9½	
Uniges A	800	275	250	275	+ 30
fUniges B	15070	275	266	270	— 5
Un.energy	500	$13½	13½	13½	+ ¼
Un.Domin	z44	$11¾	11¾	11¾	
Un.Wstbrn	1957	$7½	7⅜	7⅜	
Val Royal	1100	$8½	8⅜	8⅜	— ⅛
fV.Houtte	160	$6¼	6¼	6¼	
Venmar	s1000	61	61	61	— 14
fViceotron	6250	$15	14⅝	15	+ ¼
Westcoast	1600	$19½	19⅜	19⅜	— ⅛
West8.25	1400	$27	26⅞	26⅞	+ ⅛
Westmin	500	335	335	335	+ 25
Westfm.sr1	2000	$15⅞	15¾	15⅞	+ ⅞
Weston	100	$40⅞	40⅞	40⅞	+ ⅜
Woodward	1500	230	230	230	— 5
fXerox B	z65	$23½	23½	23½	

Total Sales : 6,334,842

US Funds

Bq.Rv.sr1	9805	$27⅜	27¼	27½	+ ¼
B.Imp.sr10	38900	$26	25¾	25¾	
EDC.note	100	$10	10	10	+ ⅛

Total Sales : 48,805

Debentures (in 000's)

cUltra.C d	5	$98.88	98.88	98.88	+0.13

Total Sales : 5,000

Derivative Partially Paid Shares

B Corp r	39525	$15¼	14⅞	15⅛	+ ⅜
Rv.Fin.Ir	1000	$29¼	28½	29¼	+ 1½
Rv.nt.Fin	1000	$29	28¾	29	+ 1

Total Sales : 41,525

Trust Units

EnpFnd.G	1550	300	295	295	— 5
F.Europ.u	100	$9⅜	9⅜	9⅜	— ⅛
Un Carb.u	1400	$25⅛	25⅛	25⅛	

Total Sales : 3,050

Special Warrants

Bt.Treas.d	2200	241	240	240	— 10

Total Sales : 2,200

Partnership Units

Saskoil eu	1070	$102	102	102	— 1½

Total Sales : 1,070

Junior

AbiorExp	1200	4	4	4	
Acabit	1000	7	7	7	— 1
Armistc	5930	7½	7½	7½	— ½
Aurizon	z404	19	19	19	
Bateman	z100	15	15	15	
Boralx.A	z750	5	5	5	
Brookline	z150	11	11	11	
Canaco	42550	33	30	30	— 3
Coleraine	15000	10	10	10	
Con Abit.	10000	20	20	20	— 4
Con Oas	z990	6½	6½	6½	
C.Qilbw	1500	4	4	4	
C. Vald	14333	35	30	30	— 5
Dufrsnoy	33000	6	6	6	+ 1
Dumont	1000	19	19	19	+ 2
GldnStr	2000	115	115	115	+ 5
Gothic	1479	13	13	13	
Intermon	29425	90	83	83	— 7
KWG.Res	9000	95	95	95	— 3
Kimex	12500	18	16	18	— 2
LyonLake	43000	13	10	11	— 2
MSV cl.A	2500	20	20	20	
Mazarin	29500	30	28½	28½	—2½
Menora	z333	3	3	3	
Messeg	5466	4	4	4	— 1
N.Gldcor	2000	10	10	10	— 5
NAR.met	z262	5	5	5	
Nva.Cpco	z214	14	14	14	
Orco	3400	40	40	40	
Orient	z876	9	9	9	
Radisson	16000	13	13	13	
Robex	5000	22	22	22	— 2
Spirit Lk	22000	36	36	36	— 2
St.Genev	14165	50	50	50	— 8
Vior	142535	55	45	47	— 7
Wrightbr	z334	8	8	8	

Total Sales : 469,846
Total Market : 6,901,338

TITRES AU COMPTOIR (DE TORONTO)

TORONTO (PC) — 5 novembre les actions transigées sur titres inscrits au comptoir fournies par l'Association des courtiers en valeurs mobilières du Canada sous l'autorité de la Commission des valeurs mobilières de l'Ontario. Le volume comprend les transactions pour clients et les échanges entre courtiers.

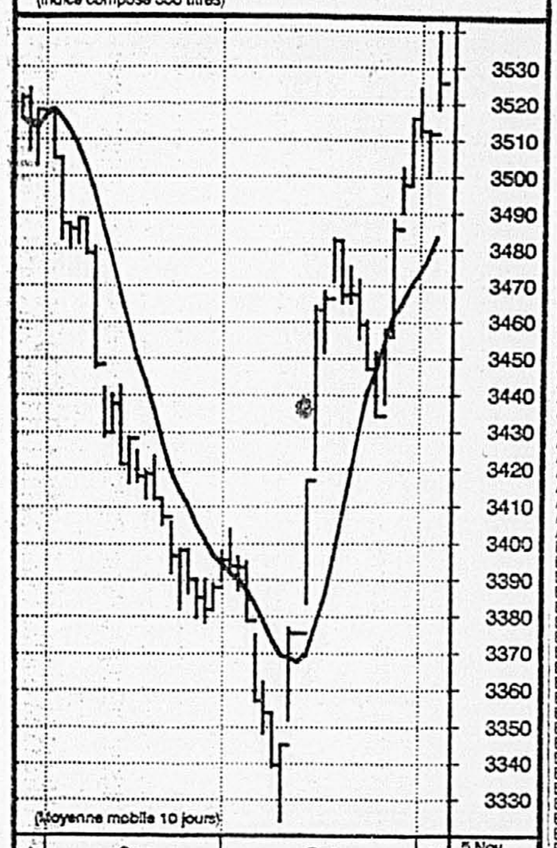
Valeurs	Ventes	Haut	Bas	Ferm.	Ch. Net
Allied Nth	7500	15	10	10	—5
Anglo Sws	200	5	5	5	—4
Augcome	2500	1	1	1	
BCI A	23660	230	220	230	
Batery Tec	9800	140	135	140	
Belleco Hld	10500	170	125	170	
Blk Gregor	500	12	12	12	—5
Canmine	41500	10	7	10	—1
Castle Cap	6250	60	50	50	—5
Castlestar	14197	10	10	10	
Cntry Tec	15000	2	2	2	
Cessland	8000	3	3	3	
Concoper A	36500	20	20	20	
Cntl Coper	36500	14	14	14	
Davstar	2000

TORONTO

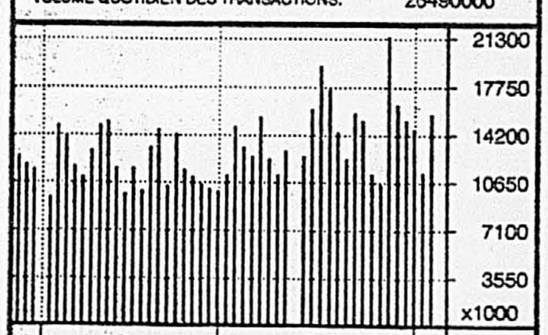
VARIATIONS QUOTIDIENNES DE L'INDICE COMPOSÉ

Haut: 3539.99
Fermeture: 3525.71
Bas: 3518.53

(Indice composé 300 titres)



VOLUME QUOTIDIEN DES TRANSACTIONS: 26490000



INDICES DE TORONTO

	Ferm.	Var.
300/COMPOSÉ	3525.71	+13.94
SERV. FINANCIERS	2823.95	+26.95
MINES ET MÉTAUX	3056.02	+24.48
PÉTROLE ET GAZ	3632.36	-3.80
INDUSTRIELLES	1987.32	+16.06
AURIFERES	4798.62	-95.65
PAPETIERES	3278.19	-5.60
CONSOMMATION	5989.07	+8.12
IMMOBILIER	8242.14	-20.76
TRANSPORT	4650.69	-78.44
PIPELINES	3667.42	+80.39
SERV. PUBLICS	3238.72	+35.54
COMMUNICATIONS	6749.90	+32.56
DÉTAIL	4302.92	-21.02
GESTION	4335.20	+32.48
HAUTE TECHNOLOGIE	1132.99	+5.03

INDICE TSE 35

HAUT	194.93
FERMETURE	193.75 (+0.98)
BAS	192.72
VOLUME	8614461

source: Info-Bourse Inc.

A / B

Valeurs	Ventes	Haut	Bas	Ferm.	ch. Net
AGFM B f	10530	$6	5⅞	6	+ ⅛
Abbey W o	10500	45	45	45	
Abti Prce	1337	$15½	15⅜	15½	
Acadia M o	21600	17	17	17	+ 1
Agnico E	23545	425	415	415	— 5
Agnico w	3000	42	42	42	
Apra B f	5800	$8	8	8	
Air Canada	13150	$8½	8¼	8¼	— ⅜
Alt Energy	11262	$13¾	13½	13½	— ¼
Al Enr 775	2200	$24½	24⅜	24⅜	+ ⅛
Alta Nat	5700	$14⅜	14⅛	14⅜	+ ¼
Alcan	200524	$24¼	23¾	24	+ ¼
Alcan C p	5700	$23	23	23	
Alcan D p	see below				
Algo Cent	z37	$7½	7½	7½	
Alliance	2500	21	21	21	
A Barick	334840	$27⅞	27⅛	27⅞	— ⅛
Am Eagle	o32000	4½	4	4	— ⅛
Amoco Sed	see below				
Ang CdnM	o15000	2½	2½	2½	— ½
Ang CT 290	100	$34	34	34	+ ½
Anthes	10050	29	29	29	+ 1
Arbor B f	1000	$9	9	9	
Archer C o	45933	450	370	440	+75
Argus B pr	100	$28½	28½	28½	+ ½
Arimatha o	5060	219	210	219	+ 9
Arimetco o	9200	385	375	385	+10
Arimtco w	5000	203	205	203	— 2
Asmra Mnl	800	90	90	90	+ 6
Astral B f	2500	$10½	10½	10½	
Atco I f	132636	$12	11⅜	12	+ ⅜
Atco II	100	$12	12	12	+ ½
Atcor A f	5000	305	300	305	+ 5
Atcor B	1397	300	300	300	
Athabska o	20000	26	26	26	+ 1
Atlanta G o	8000	100	100	100	
Audrey R	1100	115	105	115	+ 5
Aur Res o	9700	295	285	285	—15
Aurizon o	13000	21	20	21	+ 2
BCE Inc	663780	$46¼	45⅝	46⅛	+ ⅜
BCE I O	750	$41¼	41⅛	41⅛	— ⅛
BCE w	337070	$6⅜	5½	5⅝	+ ⅜
BCE Mobl	11234	$29¼	28¾	29⅛	+ ⅜
BCED C I	1450	$25½	25	25	— ⅛
B C Bancor	6212	202	201	202	— 1
BC Bank B	100	$25	25	25	
BC Gas	243177	$16¾	16¼	16½	+ ¼
BC Rail p	1100	$26⅞	26⅝	26⅝	
BC Sugar A	5300	$15⅛	14⅞	15⅛	+ ¼
B Corp p	6030	$30¾	30¾	30¾	+ ⅛
B Corp r	see below				
BF Realty	64537	12	10	10	— 1
BF RI 9⅛	z300	25	25	25	
Bf RI 1 P	z300	35	35	35	
BGR A	2570	$7½	7¼	7¼	— ¼
Bll Ent	2700	$7¾	7¾	7¾	+ ¼
BMO nt fin	3099	$14¾	14¼	14⅜	+ ⅜
BMO II p	600	$23	23	23	
Bmr Gold	o18100	100	98	100	
BNT Ltd	84800	$17¾	17⅛	17¾	+ ¼
BNT Eqty	3700	$30½	29⅞	30⅛	+ ⅜
BP Canada	202500	$12¼	12⅛	12¼	+ ¼
BRL ent	100	300	300	300	
BtBk nk iv	see below				
BtBk TB w	see below				
BYG o	2500	15	15	15	+ 4
Bachelor	z200	14	14	14	
Bancshr p	550	$22⅜	22⅜	22⅜	
Bancshr r	see below				
Banister I	2150	$7½	7⅛	7½	+ ⅜
Bank Mtl	307552	$38	37½	37⅞	+ ½
Bk Mtl 3p	5950	$25⅛	25½	25⅜	+ ⅛
Bk Mtl 4p	7871	$27¼	27	27⅛	+ ⅛
Bk Mtl B	15500	$27⅜	27⅛	27¾	+ ¼
Bank N S	316615	$20	19⅜	19¾	+ ⅛
Bk NS 1p	3600	$21½	21½	21½	+ ¼
Bk NS 3p	13250	$21⅜	21⅛	21¼	
Bk NS 4p	3140	$27	26⅞	26⅞	— ⅛
Bk nS 5p	4800	$27⅛	27⅛	27⅛	
Barington o	5500	95	95	95	+ 5
Baton	300	$6	6	6	+ ⅛
Batle Crk o	1000	85	85	85	+ 5
Beau CA o	34000	78	73	73	— 6
Beaufield o	33600	6	5	5	
Bell 1.94 p	100	$26	26	26	+ ⅛
Bell 9 p	3300	$25¾	25⅝	25¾	+ ⅛
Belmoral	88149	10½	10	10½	
Bema Gl o	28700	193	190	193	+ 7
Bethlem R	1000	31	31	31	— 2
Biochem	4200	$23⅜	22½	22⅜	—1⅛
Biomira o	21300	$11⅛	10⅜	11⅛	+ ½
Bionaire I	900	125	125	125	+ 5
Blk Cliff o	5000	22	22	22	+2½
Blk Swan	z400	7	7	7	
Bombdr A	500	$25¾	25¾	25¾	+ ⅛
Bombdr B	f41060	$25¾	25½	25¾	+ ¼
Bovar Inc	9149	140	135	135	
Bow Valy	50700	$14¾	14⅝	14⅝	— ¼
Bracknel	24300	325	305	325	
Bramalea	59345	$5¼	5	5⅛	+ ⅛
Brmlea w	11500	114	105	105	+11
Brmptn A f	1000	270	270	270	+15
Brascad A	5900	$35	35	35	
Brascan A	78492	$18¾	18¼	18¾	+ ⅜
Brscn 6½	1700	$24¼	24¼	24¼	
Brascan F p	5600	$25	25	25	
Brascan w.	650	170	170	170	+ 5
Brkwater o	z300	20	19	20	
Brenda M	800	$14	14	14	
Brik Brw o	1000	200	200	200	
BC Tele	31575	$21⅛	20⅝	20⅞	+ ¼
BCPh 4¾ p	z45	$55	55	55	
BCPh 4.84	3500	$15⅝	15⅝	16	+ ½
BCPh 6 pr	z2	$70	70	70	
BCPh 6.80	z40	$21½	21½	21½	
BCP 7.04 p	6950	$23	22¾	23	— ⅛
Br Gas ads	100	$50¾	50¾	50¾	+ ¾
Bruncor	14562	$18⅜	18⅛	18⅜	+ ⅛
Brunswk	350	$7⅛	7⅛	7⅛	
Bryndon	10000	33	33	33	+ 3
Budd Can	6850	$32¼	32	32¼	

C / D

Valeurs	Ventes	Haut	Bas	Ferm.	ch. Net
CAE	135090	$7⅛	6⅞	7	
CCL B f	3150	$9⅞	9¾	9¾	— ⅛
CGC Inc	2650	$9⅝	9½	9⅝	+ ⅛
CHC H a f	700	$5¼	5	5¼	+ ¼
CM NT Equ	600	$16¼	16⅛	16¼	+ ½
CM Pref p	1500	$14⅞	14⅞	14⅞	— ⅛
CMP 88P	u see below				
CS Res	2000	425	410	425	+10
CT Financl	894	$19⅜	19⅛	19⅜	— ⅛
Cfs pr z	2700	$26	25¾	26	+ ¼
Cabishr A	f 49330	205	170	200	
Cabre	19630	$8¼	8⅛	8¼	
Caldwell A	500	350	350	350	—20
Calgary I p	2800	$25⅛	25⅛	25⅛	
Cambior	38900	$10⅛	10⅛	10⅛	— ¼
Cambridg	3962	$24⅞	24¾	24¾	
Cambr 7.5	dsee below				
Camco Inc	900	$9⅝	9⅜	9⅜	
Cameco	10600	$14	13⅞	13⅞	— ⅛
Camp Res	z102	37	37	37	
Campeau	254118	79	68	75	+10
Campeau B	400	120	120	120	
Camreco o	z144	6	6	6	
C Income u	see below				
Can Malt	1200	$20⅜	20¼	20⅜	+ ⅜
CS Pete f	1434	$5	5	5	+10
C Trust un	see below				
C Trsco B	3900	$20¼	20	20¼	+ ¼
C Trsco C	z12	$16¾	16¾	16¾	
C Energy	1300	$10	9¾	10	
CG Invest	1800	$44	43¼	43½	+ ¼
C Home o	700	150	150	150	—10
CI Bk Com	262989	$32⅛	31½	31⅞	+ ⅜
CIBC 3 p	150	$100¼	100¼	100¼	— ⅛
CIBC 6 p	2650	$27	27	27	
CIBC 8 p	2420	$26⅞	26¾	26¾	— ⅛
CIBC 9 p	6950	$28	27⅞	27⅞	
CIBC 11 p	29215	$27	26¾	26⅞	— ⅛
CIBC 10 p	see below				
Cdn Jorex	12800	195	195	195	— 3
C Manoir	5000	45	45	45	—15
C Manoir f	1000	30	25	25	— 5
C Marconi	400	$13½	13½	13½	— ½
Cdn Nat Res	33975	$7¾	7⅝	7¾	— ⅛
C Newscsp o	1450	63	63	63	
C Occdental	2750	$23⅞	23⅝	23⅝	— ⅛
CP Forest	2266	$25½	25½	25½	
CP Ltd	381960	$19¾	19	19¼	+ ¼
C Spooner	z334	14	14	14	
Cdn Tire	z50	$24½	24½	24½	
CTire A f	23431	$23¼	22¾	23⅛	
Cdn Turbo	2156	185	178	185	+ 7
CUtil A f	13000	$20⅞	20½	20¾	— ¼
CUtil 2nd I	9700	$26½	26	26	
CUtil 2nd K	1400	$26¾	26	26	— ½
Cdn Wn Bk	1700	420	410	410	
CanCaptl	10142	8	8	8	+ 4
Canfor	12400	$24¾	24½	24¾	+ ½
Canfor pr	600	$22¼	22	22¼	+ ¼
Cangene	6000	$8	7⅞	7⅞	— ⅛
Canstar S	1400	435	435	435	+10
Canutilitl p	500	$25½	25½	25½	
Canwest G f	9000	$11¾	11¾	11¾	+ ⅛
Canwest w	3425	175	175	175	
Capilano o	6600	80	80	80	+ 3
Cara	9900	$6	5⅞	5⅞	— ¼
Cara A f	22500	$5⅞	5⅞	5⅞	— ⅛
Carena	1600	$11⅜	11½	11⅜	— ⅛
Cascades	3000	$6⅜	6¼	6⅜	
Celanese	17100	$40½	40½	40½	
Cntrl Cap	1500	130	130	130	— 5
Cnt Cap Af	23300	109	102	109	+ 9
Cnt Cap Ap	3125	$6	5⅞	6	+ ⅛
Cnt Crude o	1500	110	110	110	— 5
CFund A f	569	440	430	440	+ 5
Cnt GlTr 1	500	$13½	13½	13½	— ⅜
Cnt GlTr 2	3250	$13½	13	13	
Cnt GlTr 3	1600	$21	20½	20½	— ½
Cntl G Trc	12750	$5⅜	5⅜	5½	
CG Tr p	300	$13	13	13	—2⅜
Chai na ta	8400	320	315	315	
Chancir E o	286339	58	55	56	+ 2
Chauvco	4225	$22¾	22½	22⅝	+ ⅛
Cheni Gld o	10100	45	40	45	+ 5
Chief Int I	7600	$20¾	20½	20¾	+ ¼
CHUM B f	1595	$21	21	21	— ⅛
Cimaron o	100	$13⅜	13⅜	13⅜	
Cineplex	32000	375	375	375	
Cinram	11900	$13¼	13¼	13¼	— ⅛
Circo Crft	3000	175	175	175	—10
Clbk NY C	see below				
Claude R o	28550	320	320	320	
Claude p	4500	$6⅜	6⅜	6⅜	+ ⅛
Co Steel f	10350	$17⅞	17⅞	17⅞	
Cobi Food	1000	32	32	32	— 3
CocaCBev	4728	$10¼	10⅛	10⅛	
Coenerco A	5200	$7⅞	7¾	7⅞	+ ⅛
Cognos	33700	$14½	14½	14½	
Colony P o	4000	15	14	14	—1½
Cominco L	4561	$22⅞	22¾	22⅞	+ ⅛
Comnco A p	400	$24½	24½	24½	
Comnco B p	500	$24¾	24¾	24¾	
Comnco H p	6300	$16¾	16⅝	16¾	+ ¼
Comnco R	43000	245	235	245	
Compu H o	1500	55	55	55	— 5
Computtog	1700	124	122	122	— 3
C Brinco o	200	105	105	105	+ 2
CC Expr f	683	275	267	267	+ 1
C Carma A	576	190	190	190	—10
C Enfield 1	200	$10½	10	10½	+ ½
C General	11427	80	75	80	+ 5
C Mercntl o	2400	27	27	27	
Cons NBS	1430	32	32	32	— 1
C Norex	700	460	460	460	+10
Con Prof o	1000	13	13	13	
Con Pkg	300	300	300	300	
CTL Bank	18000	165	165	165	+ 5
CPhrma A f	8500	285	275	285	+10
Contour B o	58750	36	35	35	— 3
Conirns A f	2200	16	16	16	
Coniwst B f	2113	$11⅜	11⅜	11⅜	
Corby	1050	45	45	45	
Corby B f	150	43	43	43	
Corel Sys	43780	$16½	15⅞	16⅛	— ¼
Crner Bay o	14400	20	20	20	
Corncopa o	5560	34	32	34	
Corp Food	20800	$17¾	17½	17½	— ½
Coscan D	200	$8⅜	8⅜	8⅜	+ ⅛
Cott	6800	$37	37	37	+ ½
Counsel	7100	$7	6¾	7	+ ¼
Counsel III	17083	$6⅞	6⅞	6⅞	
Crestbrk	3100	$13⅞	13¾	13⅞	+ ⅛
Crwn Bul o	11600	$7¼	7	7¼	+ ¼
CLife I A	4300	$18½	18⅜	18½	+ ⅛
Crownx A	f49000	116	111	113	— 5
Crownx 1	p11050	$9½	9¼	9¼	— ⅛
Crownx 2	p12930	$8¾	8½	8½	— ⅛
Crownx 4	p 1000	$8½	8¼	8½	— ¼
Crownx B	wl5300	$5¾	5½	5½	— ¼
Cumulus o	14000	18	17	17	— 3
Curagh R f	1500	460	460	460	
Cusac Ind o	4550	105	105	105	+ 5
Czar Res	1036	75	75	75	— 5
DMR A f	1250	$5⅞	5⅝	5⅞	+ ⅛
Dalmys	2662	325	290	290	—60
Davis B f	4200	300	290	300	+15
Dayton o	21000	235	225	230	—10
Deak Res o	33500	39	38	38	— 2
Delrina C	1480412	340	310	335	+ 5
Denison A p	2200	35	32	32	— 4
Denison B f	z18	22	22	22	
Denison p	3000	195	195	195	— 5
Denison B p	200	205	200	205	+ 5
Deprenyl	48754	$18⅜	17¾	17⅜	— 1
Devran P o	42300	145	135	145	+15
Devtek f	1090	$5¼	5⅛	5¼	
Dexleigh	4200	130	127	128	+ 3
Dicknsn A f	142	325	325	325	
Dicknsn B	142	315	315	315	
Discov W	498	166	166	166	— 5
Dofasco	13666	$19	18⅞	18⅞	
Dofasco 260	5475	$29¼	29⅛	29⅞	
Dofasco w	35550	290	285	290	+ 5
Doman A	20300	$5	475	475	—20
Doman B f	10825	$5	480	490	—20
Doman 2 p	1200	$18½	18½	18½	
D Textile	43176	$7½	7⅛	7¼	+ ⅜
Domtar	5600	$8¼	8⅛	8⅛	
Domtar 225	2050	$23¼	23	23⅛	— ⅛
Domtar B	200	$11⅜	11⅜	11⅜	— ⅛
Donohue B	1200	$12⅛	12⅛	12½	— ¼
Dorel B f	300	$5⅜	5⅜	5⅜	
Dorsel E o	10425	375	375	375	+ 5
Dundee A f	91655	$5⅞	5¾	5¾	
Dundee w	67875	1	1	1	
Dunde Pal o	30000	6	6	6	+ 1
Du Pont A	2316	$37⅞	37½	37⅝	+ ¼
Dylex A f	286000	350	340	350	

E / F

Valeurs	Ventes	Haut	Bas	Ferm.	ch. Net
Eagle P	1000	325	325	325	+15
Eastmag o	8000	25	25	25	
Echo Bay	71392	$8⅜	8½	8½	— ⅛
Eco Corp	32100	40	30	40	+10
Edper A f	9250	$8¼	8½	8½	— ⅜
Edper r	182550	15	4	4	—17
Elcthom X	1000	$5½	5½	5½	— ⅛
Elclhm Y f	1000	$5¾	5½	5½	— ⅛
Emco	1028	$6¼	6¼	6¼	
Empire 4 p	200	$25¼	25¼	25¼	+ ¼
Encor Inc	65474	55	53	53	— 3
Encor Deb	see below				
Enrpls C G	1140	300	300	300	+10
Enrpls FG	usee below				
Epic Data	100	440	440	440	—50
Equinox o	5300	195	195	195	
Equity Pres	96966	150	140	150	—15
Equity Svr	A23762	138	125	131	+ 6
Etac Sals	6163	$5¼	5¼	5¼	
Euro Nev o	14240	$14¼	13⅝	14¼	
Excel o	500	115	105	115	+ 5
Expri n	see below				
FCA Intl	200	$5	5	5	+20
FPI Ltd	1260	$7	6¾	7	— ⅛
FT Cap Ip	1500	20	20	20	
Fahnstk A	f70090	$6⅞	6¾	6¾	— ⅛
Fairbank o	19600	$6½	6¼	6¼	— ¼
Fairfax f	652	$21½	21½	21½	
Fairfield o	3000	80	80	80	+ 5
Fcnbrd G	1507	250	250	250	+ 5
Faraday R	260	375	375	375	
Fed Ind A	5260	$8¾	8⅝	8¾	+ ⅛
Flnning L	5500	$13½	13½	13½	— ⅛
F Austrla	69050	$12	11⅞	11⅞	— ⅛
F Austrl w	24122	96	94	96	+ 1
F City Fin	250	24	24	24	
F Cty Tr B	2100	65	65	65	
F Cty Trco	6000	35	35	35	
F Martn A f	1800	$9⅜	9½	9½	— ¼
Flanagan o	27000	4	4	4	
Fleet Aero	200	100	100	100	— 5
Fleet Aero 1	1000	55	55	55	—10
Flet CCan A	1120	$16	16	16	+ ⅛
Flet Clnv 2	7560	$25	24¾	25	+ ¼
Flet CI B	13550	$25	24¾	24⅞	— ¼
Flet CFin B	1000	$24⅛	24⅛	24⅛	
Flet CFin B	1800	$24⅜	24⅜	24⅜	— ⅛
Focus nmc	1500	$15⅜	15¼	15⅜	+ ⅛
F Knox o	270330	135	109	129	+ 8
Forfls Inc	8006	$23½	23⅛	23½	+ ⅜
Fostr BG A	9450	$23¾	23½	23½	— ¼
FSesn Hl f	4600	$18	17¾	18	
Franco o	11500	$20½	20¼	20¼	— ¾
Freewest o	4700	268	262	268	+ 3

G / H

Valeurs	Ventes	Haut	Bas	Ferm.	ch. Net
GSW B f	350	$15½	15½	15½	
Galactic	15150	40	40	40	
Gandalf	2000	245	245	245	+10
Geac Comp	10000	295	285	286	—10
Geddes o	6000	61	60	60	— 5
Gendis A	5000	$23¾	23¾	23¾	— ½
GMC	900	$38	38	38	— ¾
Gennum	19580	$9⅜	9½	9½	
Germany u	see below				
Gibraltar	200	$6½	6½	6½	— ⅛
Glamis	7900	380	375	380	
Glenayre	4955	390	380	380	—10
Global Gov	8609	$8¾	8⅝	8⅝	— ⅛
Goldcorp f	1400	340	340	340	
Gld Knight	o16300	$11	10⅞	11	— ⅛
Gldn Rul o	2000	61	61	61	+ 4
G Star o	1100	115	105	105	— 5
Goldex o	2200	46	45	46	
Goldfarb p	500	$6	6	6	— ¼
Goldpost o	4000	6	6	6	—1½
Goldstak o	6000	35	35	35	
Gldteck o	21000	7	7	7	
Goodyear	100	$37½	37½	37½	
Grafi G	2000	225	225	225	
Granduc	875	53	53	53	+ 3
Granges	90500	128	122	124	— 2
Granite o f	26000	18	14	18	+ 8
GraphM o	160000	14	13	14	+ 1
Gt W Lifeco	2379	$15¼	15	15¼	
Gtr Lenor o	2879	65	65	65	
Grn Forst f	1000	180	180	180	—20
Grnstne o	5000	225	220	220	—15
Greyhnd	700	$32½	32⅛	32⅛	+ ⅛
Growth I	4950	$21¾	21¼	21½	+ ¼
Growth p	1700	$25⅛	24⅞	24⅞	
Gulf Res	9839	$7¼	7	7¼	+ ⅛
Gulf R Ip	5451	445	440	445	+ 5
Gulfstrm o	345455	83	76	79	— 3
Haley	1500	330	325	330	+ 5
Harbour o	1000	40	40	40	— 5
Hawker	448	$25	25	25	
Hawker pr	500	$67½	67	67½	+ ½
Hees Intl	21200	$17¼	17	17⅛	+ ⅛
Hemlo Gld	38574	$10⅛	9⅞	10	— ⅛
Highrdg A o	6500	380	375	380	+10
Highwod o	3000	48	48	48	+ 3
Hilcrest o	4700	370	365	365	
Hollingr I	6200	$12¾	12½	12¾	+ ¼
Home B f	1700	124	124	124	
Home Oil	38850	$15¼	15⅛	15¼	+ ⅛
Horsham f	124970	$10½	10	10⅛	— ⅜
H Bay Co	18500	$32½	31⅜	31⅝	— ¾
HBC A p	2900	$21½	21⅜	21½	+ ⅜
Hyal Ph o	63425	$5⅛	5	5⅛	

I / J

Valeurs	Ventes	Haut	Bas	Ferm.	ch. Net
ISG Tech	24900	$8¾	8½	8½	
Ican o	153800	47	42	43	+ 3
Imasco L	81534	$35¼	35	35	— ½
Imp Metal	39400	63	60	60	— 3
Imp Oil	85379	$49⅞	49½	49¾	— ⅛
Inco	179710	$37⅞	37⅛	37¼	+ ⅛
Inco 7.85	21300	$23	22⅞	23	
Intensity	149325	106	105	105	— 1
Intr Cty P	16750	$5⅛	5	5	— ⅛
Intera A	2200	$13¾	13½	13⅝	+ ⅛
IBM	268	$109½	108	108	— 3¼
Int Colin o	3666	$6¾	6¾	6¾	+ ¼
I Corona	247648	$7⅛	7⅛	7⅛	— ⅛
I Corona A p	390	$6½	6½	6½	— ¼
I Corona C p	100	$15	15	15	+ ¼
I Corna 92 w	9000	2	2	2	
I Epitek	1050	160	160	160	+18
IForest A f	3300	$8	7¾	7¾	— ¼
Intl Inopac	120	$10⅛	10⅛	10⅛	
IMhgy B of	19688	75	69	69	— 6
I Movie Gr	2800	200	200	200	—10
I Murex o	10100	$12¾	11⅞	12⅛	+ ¼
I Petro o	83900	$7⅛	6⅝	6¾	+ ⅛
I Petrol w	17600	390	375	390	+15
I Platinm o	56000	10	7	7	
Intl Pottr	22783	$6½	6⅜	6⅜	
I Pursuit	149000	65	57	64	+ 6
I Retail o	39200	290	255	280	— 5
I Semi Tch	27450	$14⅜	14⅛	14⅛	+ ⅜
I Veritac o	52200	63	61	62	— 1
I Veritac p	1410	$6¼	6¼	6¼	— ¼
Intrprov P	15855	$31⅛	30⅝	31	+ ⅛
Intraust o	28000	20	18	19½	—1½
Intrswst D	33100	$10	10	10	
Inverness	43712	$7	6⅞	7	+ ⅛
Inverns 875	700	$12¾	12¾	12¾	+ ⅛
Inv Grp	1230	$37½	37⅜	37½	+ ¼
Ipsco	7155	$24	23¼	24	+ ½
Irwin Toy	z42	$6¾	6½	6¾	
Island Tel	501	$19¼	18½	19¼	+ 1
Ivaco A f	8014	360	355	360	
Ivaco B	z29	395	395	395	
Ivaco D p	1400	$19½	18½	19½	+ 1
Ivaco 2nd 2	2200	$5½	5¼	5½	+ ⅜
JDS B p	100	400	400	400	—50
Jannock	3405	$17¼	17⅛	17⅛	— ⅛
Janock 120	200	$13¼	13¼	13¼	
Jascan o	2000	31	31	31	+ 1
Jonpol o	292647	34	30½	34	+ 2
Joss Enr o	2273	370	360	360	
Journey f	4915	$5¾	5¼	5¼	— ½
Joutel o f	47000	9½

La bourse en bref

MONTRÉAL

Volume:

Mardi	6 901 000
Lundi	5 712 000

Faits saillants:

	Mardi	Lundi
Actions trans.	397	375
Gains	139	124
Pertes	120	124
Inchangées	138	127
Hauts 91	25	16
Bas 91	2	5

Valeurs les plus actives

Volume	Valeurs	Ferm.	Var.
400 000	Trizec	12¾	– ¼
314 150	Transalta Util.	13½	stab.
159 945	Dom. Textile	7¼	+⅜
182 537	IAF Biochem	22⅞	– ½
168 388	Bq Nationale	11	stab.

Juniors / Mines et pétroles

Volume	en cents	Ferm.	Var.
142 535	Vior	0,47	–,07
43 000	Lyon Lake	0,11	–,02
42 500	Canaco Res.	0,30	–,03
33 000	Dufresnoy	0,06	+,01
29 500	Mazarin	0,285	+0,025

NEW YORK

Volume:

Mardi	171 950 000
Lundi	155 530 000

Faits saillants:

	Mardi	Lundi
Actions trans.	2 157	2 132
Gains	742	653
Pertes	853	967
Inchangées	562	512
Hauts 91	85	58
Bas 91	25	19

Valeurs les plus actives

Volume	Valeurs	Ferm.	Var.
4 678 000	RJR Pf-A-	10½	– ⅛
3 690 000	RJR Nabisco	10¼	– ⅛
2 835 300	Salomon Inc.	28½	– 1⅛
2 761 000	Compaq	27⅞	+1¼
1 766 200	Maxus Eng.	6⅝	– ⅛

Indices Dow Jones:

	Ouv.	Haut	Bas	Clôt.	Var.
30 ind.	3038,24	3062,84	3015,88	3031,31	– 14,31
20 Tr	1277,47	1286,81	1267,38	1274,29	– 6,73
15 Sv P	215,14	216,39	213,82	214,76	– 0,44
65 comp	1101,62	1110,13	1093,74	1099,33	– 4,94

TORONTO

Volume:

Mardi	26 497 000
Lundi	21 657 000

Faits saillants:

	Mardi	Lundi
Actions trans.	836	848
Gains	322	267
Pertes	252	261
Inchangées	262	277
Hauts 91	58	43
Bas 91	16	15

Valeurs les plus actives

Volume	Valeurs	Ferm.	Var.
1 480 412	Delrina Corp.	3,35	+,05
1 167 241	Nova Corp.	7⅛	+¼
1 133 652	Transcda Pipe	17½	+½
985 493	Transalta	13⅝	+⅛
900 596	Shaw Cable -B-	13	stab.

Mines et pétroles

Volume	en cents	Ferm.	Var.
616 440	Lac Minerals	6¾	– ⅝
345 455	Gulfstream	,79	–,03
334 840	Amer. Barrick	27½	– ⅝
292 647	Jonpol	,34	+,02
286 339	Chancellor Energy	,55	+,02

NASDAQ

Volume:

Mardi	176 983 100
Lundi	154 798 800

Faits saillants:

	Mardi	Lundi
Actions trans.	4 169	4 167
Gains	980	850
Pertes	1 007	1 064
Inchangées	2 182	2 253
Hauts 91	122	106
Bas 91	34	28

Indices NASDAQ

	Haut	Bas	Ferm.	Var.
Composite.....	539,93	538,16	538,82	+1,32
Industrielles.	608,58	605,90	606,83	+1,96
Banques.....	330,02	328,94	329,65	– 0,60
Assurances....	548,00	546,53	547,91	+0,84
Finances.....	534,70	533,83	533,83	– 0,51
Transports....	546,05	543,70	543,70	– 4,27
Services pub..	596,86	595,34	596,86	+3,79

Indices Standard & Poor's:

	Haut	Bas	Ferm.	Var.
400 Industries	462,83	457,95	458,56	– 1,93
20 Transports	327,87	325,07	325,72	– 1,36
40 Serv.pub.	147,55	146,38	146,70	– 0,25
40 Finances	31,71	31,37	31,39	– 0,17
500 composé	392,17	388,19	388,71	– 1,57

NEW YORK

Valeurs	Div.	C/B	Ventes	Haut	Bas	Ferm.	Ch. Net
Sunst	1.10	12	352	33¾	33⅛	33¼	– ⅛
SunMn			975	13e	11e	11e	
SunTrst	2.00	10	882	35¼	34⅝	34¾	+ ⅛
SupValu	.72	17	1378	26	25¾	26	+ ⅛
SymsCp		13	432	11⅜	10½	10¾	– ⅜
Syntex s	.92	23	8113	45¼	44⅛	44⅜	–1
Sysco	.28	24	1057	41¾	40⅞	40⅞	– ¾
TCBY	.20	14	450	5⅜	5⅛	5⅜	+ ⅛
TECO	1.72	15	461	38½	37¾	38	
TJX	.46	14	4571	14¾	14½	14⅝	
TRW	1.80	18	1075	38¼	37⅞	38⅛	+ ⅛
TacBt		32		5-16	5-16	5-16	
Talley	.17i		295	4⅛	3¾	4	
Talley pf	1	14	7	7⅞	7	7⅛	+ ⅛
Tambd s	1.36	21	812	55¼	53¼	53¼	–1¾
Tandem		34	8885	12	11½	11⅝	– ⅛
Tandy	.60	11	1232	27½	27	27½	– ⅛
TchSvm		10	36	13¾	13⅜	13½	
Tektrnx	.60	13	2139	22	21	21½	–1⅛
Teldyn	.80	25	1166	18⅛	17½	18⅜	+1⅛
Telef	1.62e		2106	35¼	35⅛	35¼	+ ⅜
TelMex n	.17e		9374	43	42⅝	42¾	– ⅛
Templt	.88	16	841	48	47	47	– ⅛
Tenneco	1.60		2633	38	36¾	36¾	–1¼
Terdyn			1002	15⅛	14⅞	14⅞	– ⅛
Tesoro		5	17	6½	6⅜	6⅜	
Texaco	3.20	12	5994	65⅞	64⅜	64⅝	– ⅛
Texfnd	.20		88	20½	19¾	19⅝	–1⅛
Texinst	.72		1912	30¾	30⅜	30⅜	– ⅛
TxPac	.40	26	10	21	21	21	
TxUtil	3		3250	39¼	39⅛	39⅛	+ ⅛
Texfi			92	5	4¾	5	
Textron	1.12	11	2659	37¼	36¼	37	+ ⅜
Thiokl n	.36	7	414	19½	19¼	19½	+ ⅜
ThmBet	2.24	18	93	51¾	51¼	51¾	+ ⅛
Thornbn	.76	22	204	10⅛	10⅛	10⅛	– ⅛
Tidwtr		13	274	15½	15¼	15⅜	+ ⅛
Tiffany	.28	19	151	44¾	43¾	44	– ⅛
TimeW	1		2057	89¼	87⅞	88⅜	–1
TmMir	1.08	e26	842	28⅞	28⅜	28⅝	
Timken	1	227	245	25½	24¾	25	– ⅛
Titan		12	81	2⅞	2⅞	2⅞	
TodHtl	.26	e26	11	61⅞	61½	61½	– ⅛
Toro	.60	15	867	23⅞	23¾	23¾	– ⅛
ToyRU	.25	17	499	27⅛	26⅝	26¾	– ⅛
TWA pf			133	2⅛	2	2	
Trascap			34	1⅞	1⅞	1⅞	
Transm		2	14	2204	36⅝	35⅞	36⅛	– ⅛
Treinc	2.16		72	24⅞	24¼	24½	– ⅜
Transco	.60		x2675	20⅜	20	20⅛	+ ⅜
Transcn			61	15-32	15-32	15-32	
Travler	1.60		5 3938	19⅜	18⅞	19⅛	+ ⅛
TriCon	2.40e		378	27	26¾	26¾	– ⅛
Tribune	.96	26	1501	36¼	36	36	
Trinova	.68		1053	20¾	20	20	– ⅛
TritEng			6882	45½	44½	45⅛	– ⅜
Tultex	.20	18	647	7½	7	7⅛	– ⅛
TycoLb	.36	15	1241	33⅞	32⅞	33⅜	+ ⅜
Tyler			7	2⅞	2¾	2⅞	+ ⅛

U / Z

UAL Cp			545	131	129¼	129½	–1
UDC			42	8⅞	8¾	8¾	– ⅛
UNCInc		13	117	4⅞	4¾	4⅞	– ⅛
USShoe	.52		1048	11⅞	11⅛	11⅛	– ⅛
USWst	2.08		12 4225	35⅛	35⅛	35½	– ⅛
USFG	.20		2281	7⅛	7	7⅛	+ ⅛
USFG pf	4.10		51	32	31½	31⅝	– ⅛
USG			222	11½	11⅜	11½	+ ⅛
UST	1.32		24 2679	53½	53	53⅜	+ ⅛
USX pf	4.52e		25	48⅞	48¾	48⅞	
UniNV	2.82e		11 1457	89⅜	88⅞	88⅛	– ⅛
Unilevr	1.72e	12	43	56¾	56⅝	56⅝	+ ⅜
UnCmp	1.56		22 3447	u51½	50½	50⅝	– ⅛
UCarb	1		12 1501	19¾	19⅛	19⅛	– ⅜
UnionC			20 180	24⅛	23⅞	23⅞	– ⅛
UnElec	2.24		12 1339	35	34⅜	34⅞	+ ⅛
UnPac s			169 2593	49½	48⅞	49⅛	– ⅛
Unisys			3899	4⅜	4⅛	4⅛	– ⅛
Unisy pf	.94i		626	11⅛	10½	11	+ ⅛
Unit		38	781	2⅛	2⅛	2⅛	
Utilum	2.44	10	285	u35⅞	35½	35⅝	
UnitInd	.64	12	218	9⅝	9¼	9¼	– ⅛
UnitInn			1	3⅜	3⅜	3⅜	– ⅛
UKing	.80e		11	9¼	9¼	9¼	
UsairG			1278	9⅜	9⅛	9⅜	
US Surg	.30	71	1892	u97	95½	96¼	+ ¾
UnTech	1.80	17	1774	48½	47¾	47¾	– ⅞
Unitel		15	2885	23⅜	23	23½	+ ⅛
UWR	.92	11	34	14½	14⅜	14½	
Unitrde		34	181	5½	5½	5½	+ ⅛
Univar	.20	139	113	12½	12⅜	12½	
UniCo	1.52b	15	309	51	50⅜	50¾	
UnvFd	.64	18	776	38⅜	37⅞	38	– ⅜
UMatch			16	4	3⅞	4	+ ⅛
Unocal	.70	50	2433	26⅞	26½	26¾	+ ⅜
Upjohn	1.36	16	6088	44⅞	43⅞	44	
USLIFE	1.64	10	157	44¼	43⅞	44⅛	+ ⅜
UtiliCo	1.52	12	1100	26	25⅞	25⅞	
VF Cp	1.08	22	3269	u38⅜	37⅞	38⅛	+ ⅜
Valero	.36	11	1375	27¼	27	27	+ ⅛
Vahi	.20	21	34	6¼	6⅛	6⅛	
Valeyln			52	11-32	11-32	11-32	–1-32
Varco			14 1674	6½	6⅛	6½	+ ⅛
Varian	.32	13	387	37¼	36⅝	36⅞	
Varity pf	1.30		68	17	16⅞	17	
VestSe	1.20a	12	96	14½	14⅛	14⅜	
VaEP pf	7.72		z2600	94½	94½	94½	+ ⅜
VaEP pf	7.45		z150	91½	91½	91½	+1¼
Vishay	.97i	12	278	18⅜	18⅛	18⅛	– ⅜
VulcM	1.20	19	425	38⅛	37¾	37¾	– ⅛
WICOR	1.48	23	x50	23¼	23	23¼	+ ⅜
WMS		17	235	22¾	22½	22⅝	+ ⅛
Waban		22	669	19¼	18⅞	18⅞	– ⅛
Wainoc			247	5¼	5⅛	5⅛	– ⅛
WalMt	.17	37	10562	47¼	46¼	46⅝	+ ⅜
Walgrn s	.52	21	x1546	33¼	32⅞	33¼	+ ⅜
WatCS	.50	12	173	20¼	20	20¼	
WrnCpl			203	8½	8⅛	8⅜	
WarnL s	1.76		18 3921	72¼	71⅜	71½	– ⅛
WshWt	2.48	12	545	32⅜	32½	32⅜	+ ⅛
Waste	.44	23	6694	37¼	36⅜	36⅝	– ⅜
WatkJn	.48		275	10⅛	9⅞	10	+ ⅛
Waxmn	.12	10	58	5¼	5⅛	5⅛	
WebbD	.15e	20	954	16	15	15	–1⅛
WeinRl	1.92	28	208	29¼	28⅞	29⅛	+ ⅜
Weirt			27	3¾	3¾	3¾	+ ⅛
Wellmn	.12	16	1282	21½	21	21	– ⅛
WellsF	4		82500	64¾	63	63⅛	–1½
Wendys	.24	18	13191	9¼	8½	8⅞	– ½
West	.40	66	244	17¼	16½	17¼	+ ¾
WstctE g	.80	17	6	17⅝	17⅝	17⅝	– ⅛
WCNA			198	6⅝	6⅜	6½	
WstGR n	.05e	18	335	u18⅝	18	18	– ⅜
WstgEl	1.40		11622	16⅞	16½	16⅝	– ⅛
Wstvco	1.10	18	710	38⅝	38	38	– ⅜
Weyerh	1.20	20	4640	27⅛	26½	26⅔	– ½
Whrlpl	1.10	28	2352	35¾	34½	34⅔	– ⅛
Whitehl			14	87	11⅝	11⅝	– ⅜
Whitmn	.24	19	1053	12⅞	12⅜	12⅝	
Whitlk n		13	598	23½	23¼	23½	
WilcxG	.10	66	92	8	7⅞	7⅞	– ⅛
Williams	1.40	15	680	u37¼	36	36¼	+ ⅛
WilshrO	.20i	64	111	7¼	7⅛	7⅛	– ⅛
Windmr			1028	5⅜	5⅛	5⅛	– ⅛
WinDix	1.20	16	304	37⅞	36¾	36¾	– ⅜
Winnbg			22	3½	3⅜	3⅜	
WiscEn	1.86	13	487	35⅞	35⅜	35⅞	+ ⅛
Witco	1.84	14	382	40⅞	40⅜	40⅝	+ ⅛
WolvrW	.16	12	597	11¾	11½	11½	– ⅜
Wolwth	1.08	14	4899	28½	27⅞	28	– ⅛
WrldVI			29	13½	13¼	13¼	– ⅛
Wrigley	1a	20	261	64¾	64	64	– ¾
WyleLb	.28	10	880	11⅜	11⅛	11⅜	+ ⅛
Xerox	3	11	1170	64	62¾	62¾	– ⅞
Xerox pf	4.13		3	51¼	51¼	51¼	
XTRA	.72		44	28¾	28½	28¾	
YanEnS	1.60	13	67	26¾	26⅛	26⅛	– ¼
Zapata			327	11-16	3e	3e	
ZenithE			976	6⅝	6⅜	6⅜	– ⅛
Zenix	.84		126	6⅝	6⅛	6⅜	+ ⅛
Zero	.40	22	295	11¾	11⅝	11⅝	– ⅛
ZurnIn	.88	14	150	34⅜	33⅞	34⅛	+ ¼

OPTIONS TRANS-CANADA (transigées)

Les 5 titres les plus actifs de (TCO)

	Vol	Opt en cours
TSE 35 Index	20/1	11683
IAF Biochem Intl	1748	56954
TD Bank	922	6022
Bk of Montreal	618	5635
Inco Ltd	506	7550

Série	Off.	Dem.	Dern. opt	Vol	Opt en cours
Alberta Energy	C $13½		Opt Vol		20
JN $13	170	190	185	20	20
Alcan Aluminiu	C $24		Opt Vol		20
NV $25 P	125	140	125	4	313
FB $25	105	115	110	16	1320
Amer Barrick	C $27⅛		Opt Vol		108
NV $25	205	230	250	10	565
$27½	25	50	40	10	163
$27½ P	60	85	50	10	94
DC $27½	95	120	120	10	52
$27½ P	115	130	120	15	15
JA $25	290	315	350	5	746
$27½	140	165	155	2	1105
$27½ P	145	170	150	40	210
AP $25	380	405	420	1	34
$30	130	155	140	5	176
Bk of Montreal	C $37¾		Opt Vol		618
JA $36	240	265	255	3	187
$37 P	35	60	50	60	635
$39	75	85	80	362	876
$39 P	135	160	155	60	441
AP $35	350	375	380	15	86
$38	150	175	170	25	146
$39	115	135	110	93	244
Bk of Nova Scoti	C $19¾		Opt Vol		7
DC $20	40	60	40	5	1335
MR $20	95	115	100	2	1253
Bombardier B	C $25⅝		Opt Vol		16
JA $24	215	240	225	10	146
JY $27	180	195	195	6	21
BCE Inc	C $46⅛		Opt Vol		351
NV $42½	355	380	335	10	323
$45	105	115	115	100	989
$47½ P	130	155	150	5	5
DC $45	135	160	155	20	30
FB $40	$6¼	$6⅝	$6¼	30	240
$42½	395	420	420	5	826
$45	185	210	180	10	851
$47½	50	70	50	125	169
MY $42½	420	445	435	5	10
$45 P	95	120	100	20	23
$47½	90	110	95	16	52
$47½ P	215	240	225	5	10
Cambior Inc	C $10¾		Opt Vol		10
NV $10	45	70	70	10	61
Canadian Pacific	C $19⅛		Opt Vol		376
NV $17	205	230	225	30	10
DC $18	145	155	150	10	10
$19	80	90	70	9	263
$19 P	35	50	30	10	10
$20	35	45	35	95	243
FB $19	110	115	110	7	168
$20	65	70	60	144	600
$21	35	40	30	1	254
MY $20	90	100	110	70	240
Cdn Impl Bk Co	C $31⅞		Opt Vol		41
DC $31	160	185	125	5	170
$32	90	110	70	15	657
$33	40	45	45	7	831
MR $32	175	200	150	4	25
$33	120	125	100	10	99
CAE Industries	C $7		Opt Vol		15
DC $7	10	30	25	15	498
CDA Mar 2011 9	C $10⅛		Opt Vol		212
NV $92	7.90	8.40	$8⅛	30	30
$94	5.90	6.40	6.15	10	38
DC $94	5.95	6.45	$6¼	2	5
$96	415	440	430	3	43
$98	235	260	295	50	98
JA $98	255	280	290	50	65
$100 P	105	130	105	1	5
MR $96	435	460	460	10	34
$98	285	310	330	10	181

Série	Off.	Dem.	Dern. opt	Vol	Opt en cours
$100 P	170	195	200	13	200
$100 P	150	175	150	33	109
CDA Oct 2001 9.5 C	105¾		Opt Vol		184
NV $100	5.20	5.70	5.40	45	27
$102	325	350	330	100	13
$104	130	155	130	5	15
DC $105 P	65	85	80	20	20
MR $101	430	455	455	12	40
$103	270	295	305	1	59
$105	145	170	160	1	34
Deprenyl Resear	C $17⅞		Opt Vol		110
NV $18	65	80	60	50	60
DC $18	140	155	140	16	26
$19 P	200	240	190	10	20
JA $18	190	210	225	5	159
$19	155	165	195	9	49
AP $16	375	395	405	10	19
$22	160	170	155	10	21
Echo Bay Mines	C	$8½	Opt Vol		22
AP $8 P	55	70	55	5	105
$13	10	30	25	9	208
JY $8 P	70	90	70	4	14
$9	115	140	115	4	10
Hees Intl	C $17⅛		Opt Vol		40
MY $19	60	75	55	40	60
Horsham Corp.	C $10⅛		Opt Vol		41
MR $11	45	70	60	11	33
JN $11	80	105	100	30	
Imasco Ltd	C	$35	Opt Vol		4
MY $37½	90	115	100	4	4
Imperial Oil Ltd	C $49¾		Opt Vol		184
NV $52½ P	250	300	275	11	186
$55 P	475	$51¼	$55½	2	82
FB $50	240	265	215	100	102
$50 P	185	200	200	25	89
$55	75	80	80	1	223
MY $47½ P	125	150	135	10	10
$52½ P	360	380	360	20	15
$55	125	150	140	15	25
Inco Ltd	C $37¼		Opt Vol		506
NV $35 P	10	20	15	134	530
$37½ P	50	60	75	75	458
$37½ P	75	85	85	15	440
DC $37½ P	135	150	140	12	56
$37½ P	140	155	135	36	36
FB $32½ P	45	55	50	20	112
$35	360	385	395	10	218
$35 P	105	120	100	3	261
$37½ P	200	225	210	47	303
$40	120	135	135	3	679
$40 P	345	370	315	100	648
MY $35 P	160	175	175	1	308
$37½ P	265	290	260	50	248
IAF Biochem Int	C $22⅞		Opt Vol		1748
NV $20	320	345	300	40	483
$20 P	25	50	55	4	219
$21	240	265	285	25	295
$21 P	50	75	70	5	48
$22 P	85	110	115	10	86
$23	130	150	130	270	799
$23 P	130	155	155	10	139
DC $13	10	$10½	$10⅝	2	442
$14	$9⅛	$9½	$9¼	60	375
$14½	$8¾	$9⅛	$8¾	60	261
$14½ P	65	90	65	49	568
$15	$8⅛	$8⅜	$8⅛	100	1580
$17 P	95	120	110	5	193
$17½	$6⅜	$6½	$6⅜	2	1389
$17½ P	100	125	135	20	318
$18	$6	$6⅜	$6⅜	40	977
$18 P	110	135	140	20	537
$19	$5½	$5⅝	$5½	40	597
$20 P	180	205	225	34	405
$21	430	455	430	20	1320
$21 P	225	250	250	20	322
$22	380	405	400	287	1244
$23	335	360	335	31	1465
$24	295	320	320	65	301
$24 P	385	410	405	10	20
$26	225	250	230	161	181
JA $22	470	495	485	57	7606
$22 P	355	380	380	2	2

Série	Off.	Dem.	Dern. opt	Vol	Opt en cours
$23	430	455	475	30	1270
$24	390	415	425	20	575
$26	320	345	340	10	10
MR $11½ P	60	85	80	20	154
$12 P	70	95	90	2	106
$12½ P	85	110	115	10	100
$14½	$10¼	$10³⁄₁₆	$11¼	6	70
$17½	$8⅜	$9	$9¼	2	122
$18 P	270	295	300	20	30
$19½	$7⅜	$8	$7⅞	10	98
$22	$6⅛	$6⅞	$7⅛	2	307
$23	$6	$6⅜	$6⅜	36	315
$24	$5¾	$6	$5⅞	37	346
$26	485	$5¼	$5⅝	46	49
$26 P	$7⅛	$7½	$7⅜	5	5
Lac Minerals	C	$8¾	Opt Vol		265
DC $9	35	55	55	20	590
$10 P	125	150	125	5	83
Laidlaw Inc B	C	$9⅞	Opt Vol		233
DC $10	50	60	60	10	283
$13 P	300	325	300	20	242
MR $10	100	115	110	180	339
$10 P	65	80	60	5	197
$12 P	205	230	210	10	212
JN $11	75	95	95	8	293
Loewen Group In	C	$16⅜	Opt Vol		7
DC $16 P	50	70	50	5	600
JN $15	280	305	305	2	2
Mac Bloedel	C	$18¼	Opt Vol		75
JA $18	85	105	100	20	77
$19	35	55	40	25	145
AP $17 P	35	55	40	10	110
$19	75	95	80	20	25
Moore Corp Ltd	C	$26¾	Opt Vol		10
DC $27½ P	100	125	100	10	10
National Bank	C	$11	Opt Vol		193
NV $9	190	215	200	10	13
$11	10	20	20	8	1201
FB $11	55	70	60	20	606
$11 P	40	55	50	4	500
$12	15	25	20	51	492
$12 P	70	95	95	20	203
$12	25	40	35	80	229
Noranda Inc.	C	$18¾	Opt Vol		10
FB $19	75	100	100	10	65
Northern Tel	C	$47½	Opt Vol		78
NV $47½	70	85	85	50	162
JA $47½	220	240	185	10	541
AP $47½	355	375	360	18	212
Nova Alta Corp	C	$7⅜	Opt Vol		340
NV $7	85	105	85	45	147
DC $8	20	30	25	175	175
FB $8	35	40	30	40	1338
MY $7	100	120	110	10	105
$8	50	55	55	70	498
Ptacer Dome	C	$13¼	Opt Vol		65
NV $13	40	60	60	15	537
DC $14	30	40	30	15	1632
MR $13	130	155	150	14	216
$15	50	65	50	21	499
Potash corp.	C	$20⅜	Opt Vol		100
DC $20	95	110	100	100	185
Quadra Logic	C	$7⅛	Opt Vol		2
JA $9	10	30	30	2	92
Ranger Oil Cda	C	$9¼	Opt Vol		5
JA $9	60	70	70	5	683
Rogers Comm.B	C	$13⅜	Opt Vol		120
JA $10	365	400	400	10	33
$10 P	1	20

Grâce au climat, l'agneau de la Nouvelle-Zélande ne coûte rien à produire

SUITE DE LA PAGE C 1

secrétaire de la Fédération des producteurs d'agneaux et moutons du Québec, laquelle est membre de l'UPA.


«Ce sont les périodes où on fait 60 p. cent de nos ventes. Une carcasse d'agneau du Québec du même poids, qui est un agneau de meilleure qualité, sera, elle, à 100 ou 125 dollars comme prix de détail», poursuit-il.

Auteur avec M. Angers d'une étude en cours de préparation sur le sujet, l'économiste Yvan Loubier, qui est conseiller auprès de l'UPA en matière de commerce international, juge que les prix pratiqués par la Nouvelle-Zélande sont... «invraisemblables».

«Je pense qu'ils font du dumping, dit-il. Si ce n'en est pas, quelque chose se passe quelque part, il y a une formule magique entre les deux pays. On ne peut pas rivaliser avec ça. Une carcasse d'agneau de 10 à 12 kilos, ils arrivent à vendre ça 25 $ au détail ici, alors que la même carcasse coûte 23 dollars en Nouvelle-Zélande.»

Impossible pour les producteurs québécois et ontariens de faire face à pareille concurrence, dit-il, l'élevage à la ferme d'un agneau dont on tirera une carcasse du même poids coûtant à lui seul, au Québec, «au moins 50 dollars, et ça c'est sans les frais d'abattage, d'éviscérage, de transport», dit-il.

M. Marc Cavalier, président de la Fédération et lui-même producteur d'agneau, dans l'Outaouais (il a 220 brebis reproductrices): «Les producteurs néo-zélandais nous touchent de plein fouet. Ils sont en train de nous tuer. Dans deux-trois ans, si ça continue comme ça, l'agneau québécois va disparaître de nouveau.»



Alors qu'en Nouvelle-Zélande, agneaux et moutons vivent en pleine liberté, au Québec on doit les élever en enclos et en bergerie, en plus de les nourrir de moulée et de miser beaucoup sur la visite du vétérinaire. PHOTO PIERRE MCCANN, *La Presse*

Peu d'éleveurs

Petit producteur, le Québec, qui compte 615 éleveurs très exactement, est loin de suffire à la demande; les quelque 85 000 agneaux abattus chaque année sur son territoire en satisfont tout au plus 20 p. cent,

Il lui faut donc en importer, notent MM. Angers et Cavalier, le problème étant que les pays exportateurs — principalement la Nouvelle-Zélande — sont maintenant actifs dans des créneaux dont ils étaient absents, il y a quelques années.

«Avant, explique M. Cavalier, président de la Fédération, leur agneau était exporté congelé, en morceaux. Ils n'exportaient pas d'agneau frais, pas d'agneaux vivants — ils ont essayé mais ç'a été un échec —, pas de carcasses entières.»

Or, la Nouvelle-Zélande exporte désormais des carcasses complètes, fraîches ou congelées, et de l'agneau frais sous d'autres formes (gigots, etc.) depuis 1985.

M. Angers, secrétaire de la Fédération: «Ils nous rentrent dans le corps. Énormément. Les carcasses complètes et l'agneau frais, c'est ce qui nous dérange. Les morceaux d'agneau congelés ne nous dérangeaient pas.»

Et puis, ajoute-t-il en substance, la situation ne fait qu'empirer. Ainsi, alors que 4 p. cent seulement des expéditions sur le Québec entraient dans ces deux catégories en 1988, le pourcentage atteignait en 1990 — seulement deux ans plus tard — 25 p. cent.

«Ils sont en train de prendre le marché du Québec», affirme l'économiste Yvan Loubier.

L'ingénieux procédé qui a mené à cette révolution — l'importation de viande fraîche depuis un très lointain pays situé aux antipodes —, nommé Captech, est une invention néo-zéalandaise, qu'on doit au *Meat Industry Research Industry of New Zeland*, raconte M. Brian Comfort, président de la maison d'import-export *New Zeland Lamb Co.*, filiale d'une société néo-zélandaise et seul importateur au Canada d'agneau néo-zélandais.

Mais, ajoute-t-il, on utilise un procédé similaire pour les expéditions de porc du Québec. «Chaque carcasse est comme dans son propre réfrigérateur, dit-il. C'est un emballage de papier d'aluminium, et on enlève l'oxygène qu'on remplace par un mélange de gaz qui fait que c'est froid.»

La beauté de l'affaire: la viande fraîche reste ainsi en parfait état jusqu'à 120 jours, alors que les «trois semaines ou trois semaines et demie de voyage en bateau, c'est juste ce qu'il faut pour faire vieillir la viande», dit-il.

Résultat: alors que les expéditions d'agneau frais de Nouvelle Zélande comptaient pour seulement «5-6 p. cent» des expéditions totales en 1986 — l'année qui suivit le début de l'utilisation du procédé —, la part qu'elles représentent atteint maintenant 18 p. cent, signale M. Comfort.

«Ça augmente chaque année, et un peu plus que le congelé. Ça *cannabilise* le congelé.»

Les parts de marché

Difficile de dire, toutefois, quelle est exactement la part de marché de l'agneau néo-zélandais au Québec et au Canada, note-t-on unanimement dans le milieu. À cause du fait que les abattages peuvent être comptabilisés par différents services (fédéraux ou des provinces), mais aussi parce que les éleveurs en font eux-mêmes, à la ferme, et qu'on n'a donc pas idée du nombre exact d'abattages qui se font de cette manière.

M. Comfort, néanmoins, évalue à 54 p. cent la part de l'agneau de Nouvelle-Zélande. Donnée qu'il fonde avant tout sur les statistiques de source fédérale, les abattages effectués à la ferme et ceux qui sont comptabilisés par les services des gouvernements provinciaux totalisant, à son avis, plus de 50 p. cent de l'ensemble.

«Notre part de marché hausse, explique-t-il. On pense qu'elle a haussé de 52 à 54 p. cent dans les cinq dernières années. On a toujours eu entre 45 et 50 p. cent du marché depuis 20 ans. Ça fait des années qu'on est les plus grands importateurs. On calcule que les Australiens ont 10 p. cent, les producteurs locaux 30 p. cent. Le reste, 6 p. cent, c'est les États-Unis.»

L'économiste Yvan Loubier doute, lui, que la part de la Nouvelle-Zélande soit si élevée. Avec une consommation globale qui se situe quelque part entre 20 000 et 24 000 tonnes métriques pour l'ensemble du Canada, il faudrait, explique-t-il, que les importations de Nouvelle Zélande atteignent dans les «12 000 tonnes» pour en arriver à 54 p. cent.

Or, ajoute-t-il, il y a seulement en 1986 qu'elles ont grimpé à ce niveau (10 575 tonnes), contre, par exemple, 7603 tonnes en 1982, 8862 en 1985, 7941 en 1985, etc.

Ce qui, peut-on ajouter, ne change pas le fait que la Nouvelle-Zélande reste, et de loin, le principal joueur sur ce marché.

Veut-elle rayer de la carte ses concurrents québécois et canadiens, ou est-ce, du moins, ce qui risque de se produire de toute façon?

«On n'essaie pas d'avoir une plus grande part de marché, note diplomatiquement M. Comfort, mais de faire hausser la consommation canadienne *per capita* qui est dans le moment de 1,8 livre.»

Chose certaine, explique M. Marc Cavalier, président de la Fédération des producteurs d'agneaux, la Nouvelle-Zélande, en raison de son climat, a un avantage décisif sur les éleveurs québécois et canadiens. «Ils n'ont pas de granges, pas de bâtiments, pas de tracteurs, dit-il, ce sont des pâturages, et ils ont des corrals de rassemblement. Ils n'ont pas de frais. Le coût de production est de rien du tout.»

Situation, peut-on souligner, qui rappelle celle des producteurs de volailles du sud des États-Unis qui ont des avantages similaires, à cause aussi de raisons d'ordre climatique.

Trois catégories

Encore... ignorants et peu amateurs d'agneau, les Québécois francophones ignorent jusqu'à l'existence du meilleur agneau du Québec, l'agneau de lait, et n'en mangent donc pas.

«En nombre d'agneaux vendus, c'est 60 p. cent des ventes, note M. Cavalier. Ce sont de petites carcasses, d'un poids moyen de 30 livres, d'agneaux entre deux et trois mois. C'est ce qu'on appelle «l'agneau ethnique» que les Québécois ne connaissent pas, ce qui est malheureux. C'est d'une qualité extraordinaire, mais c'est cher. C'est la crème de la crème, et ce sont les Italiens, les Grecs qui sont les acheteurs. On l'abat avec la peau et on le vend avec la peau, la chair reste plus blanche. Il coûte entre 90 et 100 $.»

Or, la Nouvelle-Zélande est elle aussi très présente dans ce créneau, avec de petites carcasses de même poids (10-11 kilos).

M. Cavalier: «C'est du petit agneau en poids, mais ce n'est pas de l'agneau de lait, tout en ressemblant étrangement à l'agneau de lait du Québec. En général, on les retrouve à 35 $, et ça touche directement l'agneau ethnique. Provigo, Maxi, Bonanza, Steinberg, toutes les chaînes en vendent.»

Il existe deux autres catégories d'agneau: lourd (âgé d'environ 3,5 mois à 6 mois, pesant dans les 40 livres) et léger, lequel se situe entre les deux premiers. «C'est l'agneau lourd, qui n'est pas fini», fait observer le président de la Fédération.

L'avenir du cheptel québécois — 80 000 brebis reproductrices en 1988, contre 112 000 en 1981? «Si le fédéral ne contrôle pas les préjudices qui sont créés à la production, on est à toutes fins utiles fini, insiste M. Cavalier. Pas seulement le Québec. L'Ontario aussi.»

Net recul des ventes des trois grands de l'auto

Agence Francec-Presse

DÉTROIT


■ Les ventes des automobiles (voitures et camionnettes) des trois grands constructeurs américain (General Motors, Ford et Chrysler), ont reculé de 15,4 p. cent, du 21 au 31 octobre, et de 12,9 p. cent pour le mois, mais les ventes des filiales américaines des groupes automobiles japonais ont augmentéde 4,6 p. cent, à la fin octobre, tout en diminuant de 0,4 p. cent sur l'ensemble du mois, selon des statistiques publiées hier.

Les ventes des automobiles assemblées aux États-Unis par les 10 constructeurs nord-américains, ont chuté de 12,7 p. cent à la fin octobre et de 10 p. cent pour l'ensemble du mois, par rapport aux périodes comparables en 1990, selon les données.

Pour les 10 derniers jours d'octobre, les ventes de General Motors, le numéro un mondial, ont diminué de 11,3 p. cent, alors que celles de Ford, au deuxième rang, ont baissé de 16,9 p. cent. Chrysler ne publie plus les statistiques de ses ventes que mensuellement, mais selon des estimations d'analystes, elles ont plongé de 22,4 p. cent pendant les 10 jours de référence.

Pour le mois d'octobre, GM a vu ses ventes baisser de 14,8 p. cent. Pour Ford, le recul a atteint 15,7 p. cent et 21,2 p. cent pour Chrysler.

Les ventes de Honda, principale implantation japonaise dans l'automobile aux États-Unis, ont fait un bond de 27 p. cent à la fin octobre, alors que celles de Toyota, le deuxième plus important constructeur nippon installé en Amérique du Nord, ont reculé de 14,2 p, cent durant cette même période. Pour l'ensemble du mois d'octobre, les ventes de Honda ont diminué de 5,4 p. cent, alors que celles de Toyota ont baissé de 5 p. cent.



Roland Giroux
1913-1991

Grâce à sa vision et à ses talents de gestionnaire, il a contribué à assurer au Québec sa place dans l'économie moderne.

Président d'Hydro-Québec de 1969 à 1977, Roland Giroux demeure dans nos mémoires un grand administrateur et un homme chaleureux.

La Direction et le personnel d'Hydro-Québec offrent à tous les membres de sa famille leurs plus sincères condoléances.

Hydro-Québec

MARCHÉ DES OPTIONS — (Chicago)

Option et prix	Nov.	Déc.	Nov.	Déc.
ADT Ltd 7½	r	1/16	5-16	r
Alcoa 60	r	r	1/4	7/16
63⅛ 65	r	1⅜	2⅛	2¾
Amdahl 15	r	1⅛	3-16	r
A E P 30	r	r	1-16	r
AlnGrp 80	5⅝	r	r	r
85 90	3-16	r	r	r
APwrCv 25	r	20	r	r
44¼ 30	r	14⅝	r	r
44¼ 35	9⅛	10½	r	r
44¼ 40	5	6¼	½	1½
44¼ 45	1¾	3⅛	r	3¾
AmStrs 40	r	r	r	3⅜
ATeT 35	3½	3⅞	r	3-16
38¼ 40	1-16	3/8	1¾	r
AmTlvC 55	3-16	1	r	r
Amrtch 60	r	r	r	⅞
61¼ 65	r	3/8	r	½
Amoco 45	7⅛	s	r	s
52⅛ 50	2⅛	2⅝	¼	½
52⅛ 55	1-16	3/8	r	r
A M P 50	2⅜	r	r	¾
Anadrk 30	2¼	3	r	r
32⅜ 35	3/8	¾	r	r
Atl R 115	6⅜	6¼	⅛	r
121¼ 120	1½	3	1⅜	r
121¼ 125	¼	1¼	r	6
BMC Sft 55	r	r	r	1¾
58¼ 65	r	15-16	r	r
BankAm 35	47/8	r	r	r
39⅞ 40	¾	1¾	¾	r
39⅞ 45	r	5-16	r	r
BattlM 7½	1/16	7-16	r	r
Baxter 30	7¾	r	r	r
37⅛ 35	2½	2⅞	r	r
37⅛ 40	1-16	3/8	2⅜	r
Baybks 17½	1	1 11-16	r	r
BearSt 15	1	1⅜	r	r
16 17½	r	¼	r	r
BellAtl 45	1⅜	2	r	¾
Beth S 15	r	r	¼	9-16
15¼ 17½	r	r	r	2⅛
Biogen 35	r	r	1-16	r
42⅛ 40	r	4⅞	¾	2
42⅛ 45	15-16	2¼	r	r
Blomet 40	r	4⅛	r	r
43¼ 45	r	1¾	r	r
Blk Dk 12½	4½	s	r	s
16¾ 15	2	2	⅛	r
16¾ 17½	¼	3/8	1	r
16¾ 20	1-16	¼	r	r
Blkbst 7½	s	3⅛	s	r
11⅛ 10	r	1 9-16	r	5-16
11⅛ 12½	1/8	7-16	r	1⅝
Boeing 40	9⅜	s	r	s
49⅜ 45	4⅝	r	r	3/8
49⅜ 50	½	1⅜	1¼	1⅞
49⅜ 55	1-16	¼	r	r
Bois C 25	r	1 1-16	r	1¼
25⅛ 30	⅛	r	r	r
Borlnd 45	r	r	1-16	¼
68¼ 50	18	r	r	r
68¼ 55	14⅜	15⅛	r	1
68¼ 60	8⅜	r	3/8	2
68¼ 65	5	7⅜	1 1-16	3½
68¼ 70	1 13-16	4¾	3	6¼
68¼ 75	s	3⅛	s	r
68¼ 80	r	1¾	r	r
BrMSq 70	s	r	s	1-16
86¼ 75	r	12¼	r	⅛
86¼ 80	6⅜	7¾	r	3/8
86¼ 85	1⅞	3½	½	1½
86¼ 90	3-16	1⅛	3⅞	3¾
Bruns 12½	3/8	¾	r	r
12¾ 15	r	1/8	r	r
C B S 150	r	r	7-16	r
157¾ 155	r	r	1½	3¾
157¾ 160	1¾	4¼	r	r
157¾ 170	¼	s	r	s
157¾ 175	3-16	s	r	s
Cadenc 17½	5⅛	r	r	r
22⅜ 22½	1 1-16	1½	r	r
22⅜ 25	r	15-16	r	r
CapCit 110	4¼	s	r	s
406 400	r	r	1½	r
Cntocr 45	3	4⅞	7/8	2¾
47¼ 50	3/8	2 13-16	3⅞	5⅜
47¼ 55	3-16	1⅜	8¼	r
47¼ 60	1/8	¾	r	r
Chamln 25	r	r	1/8	r
Chiron 65	7¼	r	r	2 1-16
72 70	3½	r	1¼	r
72 75	r	4⅞	3⅞	r
72 80	r	3	r	r
Chrysir 10	2¾	r	r	1/8
12½ 12½	¼	9-16	5-16	r
CinBel 22½	¼	r	r	r
Cirrus 17½	2 3-16	r	r	15-16
Cisco 40	9⅜	9⅜	r	¾
43½ 45	4⅜	6⅜	1¼	r
48½ 50	1½	3⅛	r	r
Citicp 10	s	1¼	s	¼
11 12½	1-16	¼	1⅜	r
11 15	r	s	4	s
Coke 55	10½	s	1-16	s
65⅜ 60	5⅛	r	1-16	3/8
65⅜ 65	1½	r	¾	1⅝
65⅜ 70	r	¾	r	r
Cmw Ed 40	½	r	r	r
CmprsL 20	4½	r	r	r
23⅞ 22½	2 1-16	r	r	r
23⅞ 25	r	2	1 13-16	2½
23⅞ 30	1-16	r	r	r
CmpAsc 10	1-16	3/8	r	r
CompSc 65	r	r	1½	2¾
65⅜ 70	¼	r	4⅞	r
65⅜ 75	s	¾	s	r
Conseco 50	r	11¼	r	1
59⅞ 55	5¼	r	3/8	r
59⅞ 60	2	4½	2	4⅞
59⅞ 65	1/8	2⅛	r	r
59⅞ 70	3/8	r	r	r
ContBk 10	r	1	¼	13-16
10¼ 12½	r	½	r	r
10¼ 17½	s	1-16	s	r
Corng 70	6½	r	r	r
76 75	r	r	½	2⅛
76 80	r	1⅜	r	4¾
CypSem 17½	r	r	¼	r
19 20	½	1¼	r	2
CyprMn 22½	1 13-16	r	r	r
24¼ 25	3/8	15-16	r	r
Delta 60	1⅜	3	5/8	2
60⅞ 65	¼	⅞	4½	r
60⅞ 75	r	⅛	r	r
Disney 115	1⅜	r	r	r
Dow Ch 45	7/16	r	r	3-16
52½ 50	r	3⅜	3-16	¾
52½ 55	3-16	⅞	2½	2 15-16
52½ 60	s	3-16	s	r
Dryfus 40	r	1	r	r
Duracl 30	1-16	r	r	r
EKodak 40	4⅞	4¾	r	¼
44½ 45	½	13-16	⅞	1¾
Eaton 60	r	r	r	2 3-16
59⅞ 65	r	¼	4¾	r
Edwrdo 30	r	3/16	r	r
33⅞ 35	¼	1	r	r
Elan 45	2¼	r	9-16	r
46½ 50	r	1¼	r	r
Engeln 35	r	5-16	r	r
Enron 70	4¼	r	r	r
74½ 75	r	1⅜	r	r
Epitpe 17½	r	r	r	3/8
23⅛ 20	r	4	3-16	r
Exabyt 25	r	r	r	13-16
Exxon 55	r	6½	r	r
60¾ 60	1½	2⅛	3/8	11-16
60¾ 65	r	3/8	4	3⅞
FedExp 35	r	r	r	3/8
38⅞ 40	r	1¼	r	r
FlBkSy 25	r	½	r	r
FstChi 25	r	r	3-16	¾
Fintste 30	½	1⅜	r	r
28⅛ 35	1/8	5-16	r	r
Fluor 40	5	r	r	r
45 45	1	1⅞	5/8	r
45 50	r	¼	r	9-16
Ford 25	1⅜	1⅞	r	9-16
26¼ 30	1-16	3-16	3⅞	4
26¼ 35	r	1-16	r	8¾
ForstL 30	5½	r	r	r
35⅜ 35	13-16	r	1	1½
FstMc 40	2⅜	r	r	r
42⅛ 45	r	¼	r	r
Fuqua 10	r	4½	r	r
14⅜ 12½	r	2	r	5-16
14⅜ 15	r	¾	r	1
Gap 35	s	10¾	s	3/8
44¾ 40	5⅛	5⅞	5-16	1⅞
44¾ 45	1⅛	2⅜	1⅛	2¾
44¾ 50	¼	15-16	r	r
GnCine 22½	r	r	3½	r
Gn Dyn 25	27	s	r	s
51⅞ 30	22	s	r	s
51⅞ 50	2¾	4⅛	11-16	r
51⅞ 55	¾	1⅞	r	r
51⅞ 60	r	r	r	5-16
67⅛ 65	r	4¼	5-16	1⅛
67⅛ 70	3/8	1⅛	2⅛	3⅜
67⅛ 75	1-16	5-16	6⅛	7¼
G M 30	r	4⅛	r	¼
33¾ 35	¼	1/8	1⅜	21-16
33¾ 40	r	1/8	6½	6½
33¾ 45	s	1-16	s	11¾
Genzym 45	r	r	¼	13-16
50 50	1⅞	r	r	r
50 55	¼	r	r	r
Gdrich 45	1/8	r	r	r
GtLCh 95	r	7¼	r	r
100⅛ 100	1¾	4⅛	r	r
100⅛ 105	r	2¾	r	r
GrtWF 15	15-16	r	r	r
GrenTr 35	r	r	3/8	r
GrnwPh 7½	r	1⅜	r	r
8½ 10	r	3/8	r	1 11-16
Halbtn 30	r	r	r	½
34⅜ 35	3/8	1⅜	1/16	r
Hanscn 20	r	r	r	1¼
Harris 25	r	⅞	r	r
HttCmp 35	r	1 15-16	r	r
Heinz 35	4	4	1-16	3/8
39⅜ 40	5/8	1⅜	1½	2¼
39⅜ 45	1/8	3/8	r	r
39⅜ 50	s	3-16	s	r
Hewlet 45	4	r	¼	⅜
48⅜ 50	½	2	1 13-16	2⅜
48⅜ 55	1/8	3/8	6⅜	r
48⅜ 60	1-16	s	r	s
Hitachi 75	r	r	¾	1¾
Homstk 15	¼	¾	5-16	5/8
14⅞ 17½	r	1/8	r	r
Honwll 55	3	r	3/8	r
57⅜ 60	½	1½	r	r
Humana 30	r	r	r	2½
28 40	r	r	s	s
I T T 55	r	2⅜	¼	r
Imcera 115	6½	9⅛	r	r
119⅞ 120	3⅛	5⅞	r	r
119⅞ 125	1 1-16	3½	r	r
ImunRS 35	r	r	r	¾
53 40	15⅜	r	¼	1¾
53 45	10⅛	12⅞	¾	2¾
53 50	5	11½	1¾	4½
53 55	2⅜	5¾	4¼	5¾
53 60	1¼	3¾	8	10
53 65	3/8	3⅜	r	13¼
53 70	3/8	2⅛	r	r
InfoRs 25	15-16	r	r	r
I B M 95	2⅛	4⅜	¾	2
96⅜ 100	9-16	2 1-16	3⅛	4⅜
96⅜ 105	1/16	13-16	8	8¼
96⅜ 110	1-16	s	13⅜	s
In Flv 85	4¾	r	r	r
88¾ 90	1	3⅜	1	r
In Pap 70	5¾	r	r	3/8
75⅛ 75	1½	2½	r	2¼
75⅛ 80	r	¾	r	r
IntRec 12½	r	2	r	½
13⅜ 15	r	13-16	r	r
13⅜ 17½	r	3-16	r	r
Itel 15	3⅛	r	r	r
IvaxCo 35	r	7¼	r	r
40⅜ 40	1⅞	r	r	r
40⅜ 45	r	1 11-16	r	r
John J 85	11⅞	r	1-16	r
96⅛ 90	6⅜	7½	1/8	¾
96⅛ cc	1¾	3⅜	¾	2⅜
96⅛ 100	3-16	1¼	4	4¼
K mart 40	1½	r	½	1¼
41¼ 45	1-16	5-16	r	r
Kerr M 45	¾	1¼	r	r
LAGear 12½	3-16	½	11-16	1
LandsE 25	r	r	r	5/16
Limitd 22½	1⅜	r	5-16	¾
23⅜ 25	¼	5/16	1½	2⅛
Litton 80	8¼	r	r	¼
LizCla 40	r	1⅜	1/16	1⅞
39⅛ 45	r	r	6⅛	r
Loews 100	6	r	r	r
106⅜ 105	2⅜	r	r	r
106⅜ 110	½	2 5-16	r	r
Loral 35	r	2½	r	r
M C I 25	r	19-16	¼	¾
25⅜ 30	1-16	r	4⅜	r
Magnal 15	r	r	r	¾
MayDS 50	1⅛	r	1	2¼
50⅜ 60	r	r	9⅜	r
McCawC 30	r	r	15-16	r
Mc Don 30	r	r	r	1/8
34⅞ 35	½	1	5/8	r
34⅞ 40	r	r	5	r
Mead 30	r	3½	r	r
33¼ 35	r	½	r	r
MedCre 75	r	2 1-16	r	r
Medtrn 70	2⅞	9⅛	r	r
77¼ 75	3½	5⅜	¾	2¼
77¼ 80	1⅛	r	r	4½
Merck 125	13⅞	r	1-16	½
138 130	8¼	9½	¼	1⅛
138 135	4	6½	¾	2½
138 140	13-16	3	2⅞	r
MryGRd 12½	r	1/8	3/8	r
12⅜ 15	r	⅛	r	r
M M M 85	5¼	r	r	11-16
89¾ 90	1/8	2 1-16	1¼	2⅛
89¾ 95	r	½	5	r
Mobil 65	6	r	r	r
69¾ 70	1	2½	r	1¼
69¾ 75	1-16	3/8	4⅛	r
Monsan 65	r	r	5/8	r
66⅛ 70	⅛	r	r	4
105	s	6¼	s	r
110	s	2½	s	r
NWNL 30	4	4¾	r	r
33½ 35	11-16	2	r	r
N Semi 5	11-16	r	r	r
NorSo 50	r	13½	r	r
62¾ 55	8	r	r	r
62¾ 60	r	r	r	7/8
62¾ 65	r	1	2	r
Nucor 75	r	5¼	r	1⅞
OccIP 20	1¾	r	r	r
21¾ 22½	3-16	½	r	11-16
Ogden 17½	1¼	r	r	r
Oracle 10	r	5¾	r	r
16 12½	r	3⅜	r	r
16 15	1¼	1 13-16	r	5/8
16 17½	r	11-16	r	r
OryxEn 30	r	1⅞	r	r
OutbdM 15	r	r	r	7-16
18⅛ 17½	r	r	5/8	1½
18⅛ 20	r	3/8	2 1-16	r
PaineW 25	6¼	r	1-16	r
31¼ 30	1 9-16	2⅜	r	1⅞
Pall 35	1⅞	r	r	¾
ParaCm 35	6	6¼	r	3-16
41⅛ 40	1⅜	2½	5-16	1
41⅛ 45	1-16	5/8	r	r
41⅛ 50	r	r	9⅛	r
Pepsi 25	r	r	1-16	r
28¾ 30	¼	13-16	1 5-16	1⅞
28¾ 35	1-16	r	r	r
Pet 20	r	3/8	r	r
Polar 22½	4¾	r	r	r
27⅜ 25	2⅜	r	1-16	3/8
27⅜ 30	1/8	r	r	r
Promus 25	3/8	r	r	r
RJR Nb 7½	2¾	r	r	r
10¼ 10	3/8	5/8	r	r
RJR pf 45	r	r	r	8½
RalPur 50	1⅞	1 13-16	⅜	¾
50⅜ 55	r	3/8	r	r
Raythn 75	3¼	r	¼	r
77¼ 80	r	1½	2½	r
77¼ 85	1-16	r	r	r
RdrDig 45	s	½	s	r
Rouse 15	r	r	5-16	r
15¾ 17½	r	r	r	2 7-16
Safewy 17½	r	r	r	½
StJude 40	r	r	r	½
46¼ 45	r	r	7/8	1⅜
46¼ 50	¼	1⅜	3½	r
SallieM 60	½	1 11-16	2 7-16	r
Slumb 60	9⅜	s	r	s
69⅞ 65	5½	r	r	r
69⅞ 70	1	2 1-16	1⅛	r
Schwab 30	8	r	r	r
38 40	r	1 11-16	r	r
Scimed 40	8	r	1/8	r
48 45	4⅛	5⅞	7/8	2⅜
48 50	1⅜	3⅜	2¾	4⅜
48 55	½	2	r	r
48 60	1/8	s	r	s
Sears 35	1½	2	5-16	1
36⅜ 40	1-16	¼	4	4¼
Shawin 30	r	1 13-16	11-16	1¾
30 35	r	r	4½	r
SherW 25	r	11-16	r	r
Southn 30	¼	½	r	r
SwAir 25	r	r	r	5/16
StoTch 30	s	r	s	½
39⅜ 35	r	6	r	1⅜
39⅜ 40	1⅛	3⅛	r	3⅛
39⅜ 45	¼	1¼	r	r
39⅜ 50	r	r	r	10¾
Synopt 12½	r	3¾	r	r
16 15	1¼	2⅛	r	1
16 17½	5/8	1⅜	3/8	r
16 20	r	3/8	r	r
16 30	r	1/8	r	r
Synlex 35	r	10¼	r	r
44⅜ 40	4½	5	r	r
44⅜ 45	9-16	1⅜	1¼	2 3-16
44⅜ 50	1-16	½	r	r
T J X 15	r	13-16	r	r
Tektrn 20	r	2⅜	r	9-16
21½ 22½	r	r	r	2⅛
21½ 25	r	11-16	r	r
Teldyn 17½	r	r	¼	r
18⅜ 20	1-16	r	2⅛	r
TelMex 35	2⅞	r	r	r
42¾ 40	3¼	4	¼	1
42¾ 45	5-16	1 7-16	2¼	r
42¾ 50	r	r	r	7
Teixon 22½	r	2⅜	r	r
24 25	r	1 7-16	r	r
Terdta 22½	1/8	r	r	r
Tex In 30	1	2⅛	3/8	1¼
30⅜ 35	1-16	r	r	r
Toys 25	r	2½	r	¾
26¾ 30	1-16	7-16	3¼	3⅜
26¾ 35	r	1-16	r	8
TrifEn 40	5½	r	5-16	19-16
44⅞ 45	2	4	1¾	r
44⅞ 50	½	2 3-16	r	r
UAL 20	r	s	½	s
129½ 25	6½	s	¾	s
129½ 125	s	r	s	3
129½ 130	2¼	5¼	2½	5
129½ 135	¾	3½	4⅝	r
129½ 140	¼	1⅞	10¼	r