

PROVINCE DE QUÉBEC

MINISTÈRE DE L'INDUSTRIE ET DU COMMERCE


COMMISSARIAT INDUSTRIEL

INVENTAIRE ECONOMIQUE ET INDUSTRIEL



MUNICIPALITÉ: D U V E R N A Y

COMTÉ: de Laval





PROVINCE DE QUÉBEC

MINISTÈRE DE L'INDUSTRIE ET DU COMMERCE

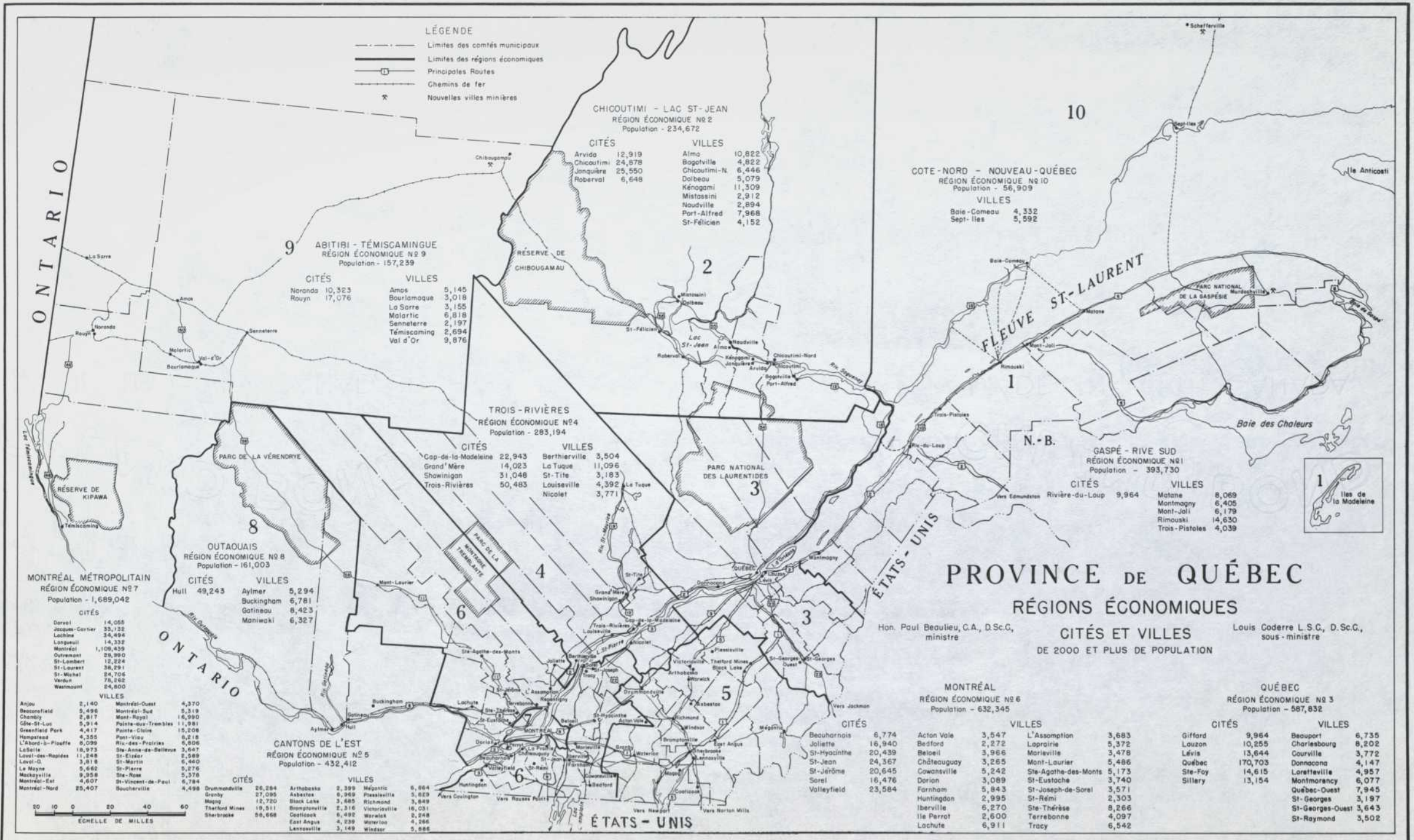
COMMISSARIAT INDUSTRIEL

INVENTAIRE ECONOMIQUE ET INDUSTRIEL



MUNICIPALITÉ:D.U.V.E.R.N.A.Y.....

COMTÉ:de Laval.....



PROVINCE DE QUÉBEC
RÉGIONS ÉCONOMIQUES
CITÉS ET VILLES
DE 2000 ET PLUS DE POPULATION

Hon. Paul Beaulieu, C.A., D.Sc.C., ministre
Louis Coderre L.S.C., D.Sc.G., sous-ministre

TABLE DES MATIERES

	Page
RESUME STATISTIQUE.....	1
APERCU HISTORIQUE - SITUATION GEOGRAPHIQUE	2
ASPECT PHYSIQUE	1-3
Superficie - Climat	
CAPITAL HUMAIN	4-6-11
Population	
Caractéristiques de la population	
Main-d'oeuvre selon le groupe d'occupation	
Main-d'oeuvre dans l'industrie manufacturière	
MATIERES PREMIERES	7
SECTEURS INDUSTRIELS	9 à 14
Agriculture - Forêts - Chasse et pêche -	
Mines et carrières - Industrie manufacturière -	
Etablissements manufacturiers - Nouveaux établissements -	
Entreprises inopérantes - Edifices industriels disponibles	
CONSTRUCTION	15
Industrie du bâtiment - Travaux de génie	
TRANSPORT ET COMMUNICATIONS	16 à 20
Réseau routier - Réseau ferroviaire - Transport urbain -	
Transport passagers - Transport marchandises - Camionnage -	
Transport maritime - Installations portuaires - Activités du port -	
Télécommunication	
UTILITES PUBLIQUES.....	21-22-23
Energie électrique - Gaz - Système d'aqueduc	
COMMERCE	24-25
Détail - Gros	
FINANCE ET ASSURANCE	26
Banque - Investissement - Assurance	
SERVICES	23-27 à 35
Enseignement - Religion - Santé - Service d'hygiène -	
Journaux - Bibliothèques - Musées - Administration municipale -	
Récréation et sport - Services professionnels - Publicité -	
Unions ouvrières - Services d'affaires - Services personnels -	
Organismes de promotion industrielle	
TOURISME ET ARTISANAT.....	35
Attractions touristiques - Artisanat -	
Hôtels et motels	
TAXATION.....	36-37
Taxe immobilière - Scolaire - Eau - Locative - Affaires -	
Evaluation municipale - Situation financière	
LEGISLATION.....	37
Permis ou licences municipales	
SITES INDUSTRIELS DISPONIBLES	38
Urbanisme	

D U V E R N A Y

RESUME STATISTIQUE

POPULATION ACTIVE 2,000
POPULATION ACTUELLE 7,500 Estimation
NOMBRE DE FAMILLES 1,875
NOMBRE DE PROPRIÉTAIRES 1,540
NOMBRE DE LOCATAIRES 261
ACCROISSEMENT NATUREL (1958)	TAUX..... 38.13 Par mille âmes
ACCROISSEMENT DEPUIS 1951	(ville constituée en 1958)..... %
ÉVALUATION MUNICIPALE	\$..... 26,545,025.
REVENU ANNUEL DE LA POPULATION (app.)	\$..... 6,240,000.
POPULATION DANS UN RAYON DE 50 MILLES (app.) 2,142,315
SUPERFICIE (acres) 12,266

ETABLISSEMENTS	NOMBRE
De Détail 35
De Gros 0
De Services 44
Manufacturiers 3

Date du relevé:-
Le 30 novembre 1959

APERCU HISTORIQUE

Duvernay, comté de Laval, diocèse de Montréal.

La municipalité de la paroisse de Saint-Vincent-de-Paul, érigée le 1er juillet 1945, fut incorporée comme Ville de Duvernay le 6 février 1958.

SITUATION GEOGRAPHIQUE

La ville de Duvernay est située sur les routes No. 38: Tour de l'Ile-Jésus et No. 18: Montréal - Terrebonne - St-Donat - Le Pont Boulevard Pie IX relie Montréal à Duvernay.

LOCALISATION

Autres centres importants

Distance de:	MONTREAL	QUEBEC	ST-VINCENT-DE-PAUL	DORVAL
Par voie:-				
Ferrée:- m m m m
Routière:-10..... m178..... m3..... m12..... m
Navigable:- m m m m

CLIMAT

(Saint-Laurent Rive Sud)

TEMPÉRATURES MOYENNES MENSUELLES ENREGISTRÉES AU COURS DES CINQ DERNIÈRES ANNÉES.

	19 54	19 55	19 56	19 57	1958
Janvier	8.4	11.4	18.5	7.3	18.4
Février	21.7	15.4	18.3	19.8	11.2
Mars	26.7	25.0	21.2	29.1	31.8
Avril	41.8	44.6	39.4	44.7	44.3
Mai	53.2	58.8	49.4	54.0	51.2
Juin	63.7	67.2	63.9	67.0	59.2
Juillet	66.7	73.0	65.9	67.9	68.0
Août	64.2	71.3	65.5	64.2	66.1
Septembre	56.0	57.7	55.1	60.1	58.8
Octobre	49.8	49.1	49.2	48.0	46.7
Novembre	36.5	34.4	35.8	38.1	36.8
Décembre	20.7	14.0	22.0	26.1	9.6

PRÉCIPITATIONS MENSUELLES (POUCES) ENREGISTRÉES AU COURS DES CINQ DERNIÈRES ANNÉES.

	19 54	1955	19 56	19 57	1958
Janvier	3.66	1.20	2.14	3.28	3.51
Février	5.02	2.43	2.71	1.99	3.81
Mars	2.49	5.33	2.69	1.48	2.24
Avril	4.35	1.61	3.21	1.99	1.85
Mai	4.55	2.05	3.97	2.81	2.39
Juin	4.62	1.78	2.46	5.40	3.11
Juillet	2.43	2.00	4.20	3.43	6.19
Août	4.08	5.23	2.96	0.33	3.96
Septembre	5.21	2.54	2.48	4.58	4.34
Octobre	3.53	3.09	1.17	2.42	4.01
Novembre	3.98	1.69	1.65	3.36	2.21
Décembre	5.00	1.42	2.31	4.89	2.35

POPULATION DES ANNEES

	<u>TOTAL</u>
1941	Ville incorporée
1951	le 6 février 1958
19583,095.....
19597,500.....
	<u>ESTIMATION</u>

STATISTIQUES VITALES (année 19...58...)

	<u>TOTAL</u>	<u>TAUX PAR MILLE ÂMES</u>
Naissances:322.....42.93.....
Décès:36.....4.80.....
Accroissement naturel:286.....38.13.....
Mariages:41.....5.47.....

ORIGINE ETHNIQUE (année 19...59...)

<u>ORIGINES</u>	<u>NOMBRE</u>	<u>POURCENTAGE</u>
Française:7,125.....95.00.....
Anglaise:375.....5.00.....
Autres:-.....-.....

<u>POPULATION</u>	<u>19...59... (estimation)</u>	<u>POURCENTAGE</u>
Par sexes: hommes:3,844.....51.25.....
femmes:3,656.....48.75.....

<u>POPULATION DANS UN RAYON DE:</u>	<u>NOMBRE APPROXIMATIF</u>
10 milles	1,577,063.....
25 milles	1,900,646.....
50 milles	2,142,315.....

POPULATION TOTALE SELON LE GROUPE D'ÂGE ET LE SEXE - (année 19...56..)

<u>GROUPE D'ÂGE</u>	<u>HOMMES</u>	<u>FEMMES</u>	<u>TOTAL</u>
0 - 4 ans	-	-	508
5 - 9 ans	-	-	439
10 - 14 ans	-	-	277
15 - 19 ans	-	-	191
20 - 24 ans	-	-	187
25 - @ - 34 ans	-	-	577
35 - @ - 44 ans	-	-	450
45 - @ - 54 ans	-	-	245
55 - @ - 64 ans	-	-	128
65 - 69 ans	-	-	41
70 et plus	-	-	52
		TOTAL:	3,095

INDICE DES PRIX A LA CONSOMMATION

Indice local comparé à celui de:.....Montréal.....

	<u>PLUS ÉLEVÉ</u>	<u>MOINS ÉLEVÉ</u>	<u>MÊME</u>
Viandes			X
Légumes			X
Fruits			X
Épiceries			X
Combustibles			X
Vêtements			X
Logements			X
RESUME:	o o o o o o o o o o o o o o o o		X

CLASSIFICATION DES OCCUPATIONS, SELON LE GROUPE, POUR L'ANNEE DE 19...59

GROUPE D'OCCUPATIONS	NOMBRE (des deux sexes)
PROFESSIONS Educaturs, professionnels, religieux et religieuses, personnes de carrière et autres.	20
AGRICULTURE Cultivateurs, floriculteurs, jardinistes, éleveurs et autres.	150
AUTRES INDUSTRIES PRIMAIRES Pêche, chasse, opérations forestières, mines et carrières, etc.	75
INDUSTRIES MANUFACTURIERES Propriétaires, administrateurs, employés d'usines et de bureaux, contremaîtres, inspecteurs, dessinateurs, etc.	95
CONSTRUCTION Métiers de la construction, contremaîtres, inspecteurs et autres.	150
TRANSPORTS ET COMMUNICATIONS Chemins de fer, navigation, service urbain et interurbain, taxis, camionnage, radio - T.V., télégraphe et téléphone, etc.	25
COMMERCE (gros et détail) Propriétaires, commis, agents vendeurs et acheteurs, inspecteurs, colporteurs, démonstrateurs, solliciteurs, etc.	100
FINANCE ET ASSURANCE Banques commerciales, caisses populaires, banques d'épargnes, courtiers en valeurs et d'immeubles, agents d'assurance et autres.	15
SERVICES Personnel, sécurité publique: (force constabulaire et incendie) utilités publiques et autres.	130
EMPLOI GOUVERNEMENTAL (1) Fédéral, provincial et municipal.	30
(x) MANOEUVRES (sauf l'agriculture et autres primaires) Non spécifiés ailleurs.	300
(x) TOUTES AUTRES OCCUPATIONS Non énumérées ailleurs.	910
TOTAL DE TOUTES OCCUPATIONS (population active)	2,000
(x) Employés à l'extérieur (Montréal et banlieue)	

(1) Exclus - "Sécurité Publique"

RESSOURCES NATURELLES

A L'ETAT BRUT:

a) Minéraux exploités:

Pierre calcaire.

b) Gisements de minéraux non exploités:

N

i

1

c) Minéraux partiellement traités:

N

i

1

DESCRIPTION DES INDUSTRIES

SOMMAIRE DES DIVISIONS

Division No 1	AGRICULTURE.
Division No 2	OPÉRATIONS FORESTIÈRES.
Division No 3	PÊCHE ET CHASSE.
Division No 4	MINÉRAUX, CARRIÈRES ET GAZ
Division No 5	INDUSTRIES MANUFACTURIÈRES.
Division No 6	CONSTRUCTION.
Division No 7	TRANSPORT ET COMMUNICATIONS.
Division No 8	OPÉRATIONS DES UTILITÉS PUBLIQUES.
Division No 9	COMMERCE.
Division No 10	ASSURANCE, FINANCE ET IMMEUBLE.
Division No 11	SERVICES.
Division No 12	TOURISME ET ARTISANAT.

DIVISION No "1"

AGRICULTURE

	Nombre
Fermes 76
Cultivateurs 150
Superficie totale des fermes (arpents) 5,356

PRINCIPAUX PRODUITS AGRICOLES DE LA LOCALITÉ

1	4
2	5
3	6

DIVISION No "2"

FORETS

- a) Variété des bois de la forêt de la localité (en pourcentage)
- N
1
1
- b) Utilisation générale de la coupe des bois:
- N
1
1
- c) Employés occupés aux opérations forestières: Nil

DIVISION No "3"

CHASSE ET PECHE

ENTREPÔTS FRIGORIFIQUES

<u>NOM DU PROPRIÉTAIRE</u>	Congélation quotidienne (tonnes de poissons)	Capacité de réfrigération (tonnes de glace)	Capacité d'entreposage (No. de livres)
1 N
2 1
3 1

PRINCIPALES ESPÈCES DE POISSONS CAPTURÉS

1 N	4 N
2 1	5 1
3 1	6 1

NOMBRE DE PÊCHEURS, TRAPPEURS ET CHASSEURS:- Nil

DIVISION No "4"

PRODUITS EXTRAITS DES MINES ET DES CARRIERES

1) MINÉRAUX MÉTALLIQUES:

Nombre

Sociétés exploitantes:

..... Nil

Employés:

..... 0

PRINCIPALES SUBSTANCES (par ordre d'importance):

1 N	4 N
2 i	5 i
3 1	6 1

2) MINÉRAUX NON-MÉTALLIQUES

a) Minéraux industriels:

Nombre

Sociétés exploitantes:

..... Nil

Employés:

..... 0

PRINCIPALES SUBSTANCES (par ordre d'importance):

1 N	4 N
2 i	5 i
3 1	6 1

b) Matériaux de construction

Nombre

Sociétés exploitantes: (Beaudry & Fils, Rang Saint-Elzear)

..... 1

Employés:

..... 75

PRINCIPALES SUBSTANCES (par ordre d'importance):

1 .Carrière..... N.....	4 N
2 i	5 i
3 1	6 1

DIVISION No "5"

INDUSTRIES MANUFACTURIERES

<u>DESCRIPTIONS DES INDUSTRIES</u>	<u>NOMBRE D'ÉTABLISSEMENTS</u>	<u>NOMBRE D'EMPLOYÉS</u>	<u>POURCENTAGE DU TOTAL</u>
Aliments et boissons	2	90	94.74
Tabac et produits du tabac	-	-	-
Produits du caoutchouc	-	-	-
Produits du cuir	-	-	-
Textiles (excepté le vêtement)	-	-	-
Vêtement (textile et fourrure)	-	-	-
Produits du bois	-	-	-
Produits du papier	-	-	-
Impressions, éditions, publications, etc.	-	-	-
Produits du fer et de l'acier	1	5	5.26
Equipement de transport	-	-	-
Produits métalliques non-ferreux	-	-	-
Appareils et accessoires électriques	-	-	-
Produits minéraux non-métalliques	-	-	-
Produits du pétrole et du charbon	-	-	-
Produits chimiques	-	-	-
Industries manufacturières diverses	-	-	-
Autres catégories d'industries	-	-	-
TOTAL:	<u>3</u>	<u>95</u>	<u>100.00</u>

DIVISION No "5"

INDUSTRIES MANUFACTURIERES (suite No 2)

ÉTABLISSEMENTS MANUFACTURIERS

<u>RAISON SOCIALE ET ADRESSE</u>	<u>DATE</u>	<u>PRODUITS</u>	<u>EMPLOYÉS(1)</u>
----------------------------------	-------------	-----------------	--------------------

Aliments et boissons:

Joubert J.-J. & Fils Ltée 1728, Boul. Lévesque	1938	Mise en conserve	(c)
Sauces V.-H. Montée Masson	1958	Sauces chinoises	(b)

Produits du fer et de l'acier:

Joly Zéphirin Rang Bas St-François	--	Fer ornemental	(a)
---------------------------------------	----	----------------	-----

TOTAL DES ÉTABLISSEMENTS MANUFACTURIERS 3

(1) La lettre indique la dimension de l'entreprise, mesurée par le nombre d'employés, voici le code utilisé:-

(a) 1 à 14 employés, (b) 15 à 49 employés, (c) 50 à 199 employés, (d) 200 à 499 employés, (e) 500 à 999 employés, (f) 1,000 employés et plus.

DIVISION No "5" INDUSTRIES MANUFACTURIERES (suite No 2-a)

AUTRES CATEGORIES D'INDUSTRIES

RAISON SOCIALE ET ADRESSE

DATE

PRODUITS

EMPLOYÉS (1)

N

N

N

1

1

1

1

1

1

TOTAL DES AUTRES CATEGORIES D'INDUSTRIES

(1) La lettre indique la dimension de l'entreprise, mesurée par le nombre d'employés, voici le code utilisé:-

(a) 1 à 14 employés, (b) 15 à 49 employés, (c) 50 à 199 employés, (d) 200 à 499 employés, (e) 500 à 999 employés, (f) 1,000 employés et plus.

DIVISION No "5" INDUSTRIES MANUFACTURIERES (suite No 3)

AUGMENTATION AU COURS DES CINQ DERNIERES ANNEES

ÉTABLISSEMENTS MANUFACTURIERS
RAISON SOCIALE ET ADRESSE

DATE

ORIGINE

PRODUITS

Sauces V.-H.
Montée Masson

1958

Canadienne

Sauces chinoises



DIVISION No "5"

INDUSTRIES MANUFACTURIERES (suite No 4)

ENTREPRISES INOPÉRANTES DEPUIS LES CINQ DERNIÈRES ANNÉES

a) Entreprises ayant discontinué leurs opérations:-

N

i

1

b) Entreprises ayant déménagé ailleurs:-

Ville et Province

N

N

i

i

1

1

ENTREPRISES AYANT CHANGÉ DE MAINS:-

N

i

1

ÉDIFICES INDUSTRIELS DISPONIBLES (1)

N

i

1

(1) Pour les descriptions des édifices industriels disponibles, s'adresser au Directeur du commissariat industriel.

DIVISION No "6"

CONSTRUCTION

NOMBRE ET VALEUR DES PERMIS
des trois dernières années

1) INDUSTRIE DU BÂTIMENT Règlement No. 353

	19		19		19 58	
	Nombre	Valeur	Nombre	Valeur	Nombre	Valeur
Résidences:		\$		\$	454	\$ 5,424,050.
Edifices industriels:		\$		\$	1	\$ 75,000.
Edifices commerciaux:		\$		\$	6	\$ 165,000.
Institutions:		\$		\$	-	\$ -
Autres:		\$		\$	45	\$ 65,400.

2) TRAVAUX DE GÉNIE

Énumération des principaux travaux

a) complétés depuis les deux dernières années:-

nature des travaux	valeur estimative
<u>Egouts, aqueduc, pavage et rues ouvertes</u>	\$ 1,744,500.
_____	\$ -
_____	\$ -

b) en construction:-

nature des constructions	valeur estimative
<u>Egouts, aqueduc, pavage</u>	\$ 982,808.
_____	\$ -

c) projets approuvés:-

nature des projets	valeur estimative
<u>Egouts, aqueduc, pavage</u>	\$ 653,200.
_____	\$ -

3) NOMBRE APPROXIMATIF DE TRAVAILLEURS DANS LA CONSTRUCTION:.....150.....

DIVISION No "7"

TRANSPORT ET COMMUNICATIONS

RÉSEAU ROUTIER:

Routes traversant la municipalité:

Route No. 38: Tour de l'Île-Jésus

Route No. 18: Montréal - Terrebonne - St-Donat

RÉSEAU FERROVIAIRE:

Chemin de fer desservant la municipalité ou desservant la municipalité la plus rapprochée ainsi que la distance:

Réseau Pacifique Canadien à St-Vincent-de-Paul à 3 milles

TRANSPORT URBAIN:

Nom de l'exploitant du service du transport en commun:

Nil

Nombre d'autobus:

.....0.....

Nombre de taxis dans la municipalité:

.....6.....

TRANSPORT - PASSAGERS:

Principaux services ferroviaires partant de:.....Duvernay.....

Destination	Fréquence des départs quotidiens	Durée du voyage (heures)	Distance (milles)	Nom de l'exploitant
1)	Aucun chemin de fer ne dessert la municipalité .			
2)	Voir Saint-Vincent-de-Paul situé à 3 milles.			
3)
4)
5)

Principaux services d'autobus partant de:.....Duvernay.....

Circuit	Fréquence des départs quotidiens	Durée du voyage (heures)	Distance (milles)	Nom de l'exploitant
1) Montréal.....	10	0.39	10	Provincial Transport
2) Terrebonne.....	10	0.28	5	Provincial Transport
3)
4)
5)

DIVISION No "7"

TRANSPORT ET COMMUNICATIONS (suite No 2)

TRANSPORT - PASSAGERS:

Principaux services aériens de: Duvernay

(Distance et localité de l'aéroport Dorval: 12 milles))

Destination	Fréquence des départs quotidiens	Durée du voyage (heures)	Distance (milles)	Nom de l'exploitant
1)
2)
3)
4)
5)
6)

TRANSPORT - MARCHANDISES:

Livraison de marchandises par chemin de fer:

De:.....	à	Wagon complet (1)	Quantité moindre qu'un wagon (1)
..... <u>Duvernay</u>
1)ème jourème jour
2)ème jourème jour
3)ème jourème jour
4)ème jourème jour
5)ème jourème jour
6)ème jourème jour

(1) suivant le jour du chargement de la marchandise.

CAMIONNAGE:

Organismes de transport routier desservant la municipalité:

N

1

1

DIVISION No "7"

TRANSPORT ET COMMUNICATIONS (suite No 3)

TRANSPORT MARITIME

INSTALLATIONS PORTUAIRES

Via le port de Montréal à quelque 10 milles de distance.

POSTES:

Front d'amarrage: (pieds)

Profondeur minimum: (pieds) N

Postes à hangars: (nombre) 1

Postes sans hangars: (nombre) 1

HANGARS DE TRANSIT:

Aire: (pieds carrés)

ÉLÉVATEUR À GRAINS:

Capacité d'entreposage: (no. de boisseaux) N

Capacité de déchargement: 1

Wagons: (no. de boisseaux à l'heure) 1

Navires: (no. de boisseaux à l'heure)

Capacité de chargement:

Wagons: (no. de boisseaux à l'heure)

Navires: (no. de boisseaux à l'heure) N

Postes à grains: (nombre) 1

Tours marines: (nombre) 1

ENTREPÔT FRIGORIFIQUE:

Capacité de l'entrepôt principal: (pieds cubes)

Capacité de l'entrepôt à poisson: (livres)

Cases publiques: (nombre) N

Capacité des cases: 1

CHEMIN DE FER DE TÊTE DE LIGNE:

Voies ferrées:

Nombre de milles desservant tous les postes:

Locomotives de manoeuvres: (nombre) N

Jonction ferroviaire: 1

Noms des chemins de fer: 1

.....

Grues flottantes: puissance (nombre de tonnes).....

Grues locomotives: puissance (nombre de tonnes).....

DIVISION No "7"

TRANSPORT ET COMMUNICATIONS (suite No 4)

INSTALLATIONS PORTUAIRES

FACILITÉS DE RÉPARATION:

Bassin de radoub et autres installations:

N

SOUTAGE:

Mazout: 1

Mode de livraison 1

Charbon:

Mode de livraison

N

FACILITÉS DE TOUAGE:

Nombre de remorqueurs: 1

1

ACTIVITÉS DU PORT

Période de navigation du N au

NOMBRE DE NAVIRES: 1

Vaisseaux océaniques: 1

Cabotiers et autres:

TONNAGE DES CARGAISONS:

Commodités par ordre d'importance:

- 1) N
- 2) 1
- 3)
- 4) 1
- 5)
- 6)

ÉTRANGER		INTÉRIEUR	
TONNES		TONNES	
ARRIVAGE	EXPÉDITION	ARRIVAGE	EXPÉDITION
1			

Pour les taux de transport:

Le lecteur est prié de consulter à ce sujet les organismes concernés; ces renseignements dépassent par leur étendue et leur complexité les cadres de cet inventaire.

DIVISION No "7"

TRANSPORT ET COMMUNICATIONS (suite No 5)

TELECOMMUNICATIONS

TÉLÉPHONE:

Nom des sociétés

Nombre d'abonnés

La Cie de Téléphone Bell du Canada

900

"Echange :- MONTcalm, NORmandie, MONument"

TÉLÉGRAPHE:

Nom des sociétés

Pacifique Canadien à St-Vincent-de-Paul

RADIO:

Nom des postes émetteurs

Puissance (W)

N

N

1

1

1

1

Nombre de postes récepteurs de radio

.....1,500.....

TÉLÉVISION:

Nom des postes émetteurs

Puissance (W)
Vidéo Audio

N

N

1

1

1

1

Nombre de postes récepteurs de télévision

.....950.....

DIVISION No "8"

UTILITES PUBLIQUES

(a) ÉNERGIE ÉLECTRIQUE

Compagnie productive d'électricité : Hydro-Québec
 Propriétaire du service de distribution : Hydro-Québec
 Nombre d'abonnés : 1,275

TARIF DOMESTIQUE

E-1 \$1.20 0 à 30 kwh
 Bloc 2¢ le kwh pour les 90 kwh suivants
 1.3¢ le kwh pour les 280 kwh suivants
 .8¢ le kwh pour l'excédent de 400 kwh
 Résidence d'été: Minimum par saison ou par an \$8.00

TARIF COMMERCIAL

E-2 \$1.20 0 à 30 kwh
 Bloc 1.9¢ le kwh pour les 370 kwh suivants
 1.6¢ le kwh pour les 400 kwh suivants
 .7¢ le kwh pour les 200 kwh suivants
 1.6¢ le kwh pour l'excédent de 1,000 kwh

TARIF INDUSTRIEL

E-5 \$2.60 par kw (Minimum 3.73 kwh)
 1.5¢ le kwh pour les 100 premiers par kw
 .7¢ le kwh pour les 200 suivants par kw
 .3¢ le kwh pour l'excédent de 300 par kw

Demande ou puissance installée. Compteurs supplémentaires:
 Wattheuremètre: 50¢ par compteur
 Demande (service monophasé): \$2.00 par compteur
 Demande (service triphasé): \$4.00 par compteur

(b) GAZ

Propriétaire du service de distribution : N
 Nombre d'abonnés : 1

TARIF

N

1

1

DIVISION No "8"

UTILITES PUBLIQUES (suite No 2)

(c) SYSTÈME D'AQUEDUC

	Ville	Cité de
Organisation fournissant l'eau	: St-François.....	Pont-Viau.....
Source d'approvisionnement	: Rivière des Mille Iles	Rivière des Prairies
Distance	: à proximité.....	à proximité.....
Capacité quotidienne de pompage	: 3,900,000.....	7,600,000.....gall.
Capacité quotidienne de filtration	: 1,000,000.....	7,000,000.....gall.
Consommation quotidienne	: 500,000.....	4,500,000.....gall.
Capacité des réservoirs	: 160,000.....	1,000,000.....gall.
Pression (en livres au pouce carré)	: 100.....	120..... lbs

TARIF DOMESTIQUE

Charge fixe de \$40.00 par année par logement

N.B. La ville de Duvernay achète l'eau de la ville St-François et de la cité de Pont-Viau.
 St-François dessert le secteur Grande-Côté avec un nombre approximatif de 300 clients
 Pont-Viau dessert le secteur Les Ecores de Duvernay avec un nombre approximatif de 1,279 clients.

TARIF COMMERCIAL

De 32¢ à 28¢ du 1,000 gallons

TARIF INDUSTRIEL

De 32¢ à 28¢ du 1,000 gallons

TRAITEMENT DE L'EAU

Eau filtrée: Oui Eau traitée: Oui

Ingrédients: Chlore = alun = chaux = carbone actif.

Fréquence des analyses: Quotidienne

DIVISION No "8"

UTILITES PUBLIQUES (suite No 3)

(d) DISPOSITION DES DÉCHETS

VIDANGES

Fréquence du service:..... 2 fois par semaine.....

Disposition des vidanges:..... Service par "Atlas Refuse Inc.".....

ÉGOUTS

Sous le contrôle de:..... la ville de Duvernay.....

DÉCHETS INDUSTRIELS

Règlements municipaux s'y rapportant:

..... Règlement No. 353.....

(e) SERVICE D'HYGIÈNE

Sous la direction de la municipalité:..... Non.....

Sous la direction du Service provincial:..... Par l'Unité sanitaire.....

UNITÉ SANITAIRE

Localisée à:..... 3723, Boulevard Lévesque, L'Abord-à-Plouffe.....

Distance et localité de l'Unité sanitaire la plus rapprochée:..... 5 milles.....

DIVISION No "9"

COMMERCE

COMMERCE DE DETAIL (1) (suite No 2)

	Montant rapporté:	Nombre d'établissements
<u>MARCHANDISES GÉNÉRALES</u>		
Magasins à rayons		16
Bazars		2
Autres magasins généraux		0
<u>AUTOMOBILES ET ACCESSOIRES</u>		
Accessoires, pneus et accumulateurs d'automobiles		1
Essence, lubrifiants et graisses		0
Véhicules automobiles		1
<u>VÊTEMENTS ET CHAUSSURES</u>		
Chaussures		1
Vêtements d'hommes		1
Vêtements de femmes et d'enfants		1
Vêtements et mercerie (n.d.a.)		1
<u>QUINCAILLERIE ET MATÉRIAUX DE CONSTRUCTION</u>		
Quincaillerie		2
Bois, matériaux et fournitures de construction		0
<u>MEUBLES, FOURNITURES DE MAISON ET APPAREILS DE RADIO</u>		
Meubles et fournitures de maison		1
<u>AUTRES MARCHANDISES</u>		
Livres, journaux et papeterie		1
Drogues et produits pharmaceutiques divers		1
Provendes, graines et engrais chimiques		1
Outillage et instruments agricoles		0
Fleurs		0
Combustibles		3
Bijouterie		1
Spiritueux et vin		0
Produits d'optique		0
Tabac, et articles de fumeurs		1
Divers commerces de détail		0
TOTAL:		35

(1) N.B. - Bureau fédéral de la statistique, Standard Industrial Classification Manual (Ottawa, 1948).

DIVISION No "10"

FINANCE, ASSURANCE ET IMMEUBLE

(a) BANQUES À CHARTE, BANQUES D'ÉPARGNES ET CAISSES POPULAIRES

Nom	Nature des opérations	Nombre de succursales
Caisse Populaire de Duvernay	Epargnes et prêts	1

(b) INVESTISSEMENTS ET PRÊTS

Nom	Nature des opérations	Nombre de succursales
N	N	N
1	1	1
1	1	1

(c) ASSURANCE

Nom des compagnies	Nature des opérations	Nombre de succursales
N	N	N
1	1	1
1	1	1

DIVISION No "11" SERVICES

a) EDUCATION

MAISONS D'ENSEIGNEMENT CATHOLIQUES (sous le contrôle de la Commission scolaire)

Catégorie	Nombre de maisons d'enseignement	Nombre d'élèves		No. de classes
		garçons	filles	

N.B. Les élèves sont groupés sous la direction de 6 commissions scolaires:-

St-François - Grande-Côte - Les Ecores - Pont-Viau - St-Elzéar -
St-Vincent-de-Paul.

Cours élémentaire	1445 mixte
Cours secondaire	95 mixte

MAISONS D'ENSEIGNEMENT PROTESTANTES ET AUTRES (sous le contrôle de la Commission scolaire)

Catégorie	Nombre de maisons d'enseignement	Nombre d'élèves		No. de classes
		garçons	filles	

N	N	N	
1	1	1	
1	1	1	

b) RELIGION

Nom des Eglises Temples ou autres	Date de l'érection	Culte	No. de sièges	Nombre de paroissiens
Notre-Dame-des-Ecores	1956	C.R.	Eglise non construite	3,000
Saint-Maurice	1958	C.R.		1,800

N.B. Au point de vue religieux, une certaine partie de la population de la ville de Duvernay appartient aux paroisses suivantes:-

St-Vincent-de-Paul: 2000 âmes - 400 familles de Duvernay

St-Noel-Chabanel: 100 âmes - 20 familles de Duvernay

DIVISION No "11"

EDUCATION (suite No 2)

AUTRES INSTITUTIONS D'ENSEIGNEMENT
OU INSTITUTIONS INDEPENDANTES

	<u>Nom des institutions</u>	<u>Nombre d'élèves</u> garçons filles	
Cours secondaire classique:	N		
Cours secondaire moderne:	1		
Ecoles normales:	1		
Ecoles techniques:	N		
Ecoles d'arts et métiers:	1		
Ecoles ménagères:	1		
Ecoles indépendantes spécialisées:	N		
Universités:	1		
Autres institutions: (n.d.a.)	1		

DIVISION No "11"

SERVICES (suite No 3)

c) SANTÉ

HÔPITAUX ET AUTRES INSTITUTIONS D'HOSPITALISATION:

Catégories	Nombre de maisons d'hospitalisation	Nombre de lits
N	N	N
1	1	1
1	1	1

PROFESSIONS MÉDICALES:

	Nombre
Médecins (médecine générale)	5
Médecins spécialisés:	0
Dentistes:	0
Optométristes:	2
Infirmières (service privé)	0
Médecins vétérinaires:	1

d) SERVICES COMMUNAUTAIRES:

Nom des journaux locaux et revues:	Circulation	Quotidien ou Hebdomadaire
Le Courrier de Laval	Régionale	Hebdo.
L'Élan	Régionale	Hebdo.

Nom des bibliothèques:

N	Nombre de volumes
N	N
1	1
1	1

Nom des musées et galeries:

N
1
1

DIVISION No "11"

SERVICES (suite No 4)

e) FORMATION DU CONSEIL MUNICIPAL (nombre de conseillers et terme d'office)

Cité :

Ville : 1 maire, 6 échevins, terme: 2 ans

Village :

Paroisse :

Canton :

NOM DES COMITÉS SPÉCIAUX DU CONSEIL

Comité des finances
 Comité de l'urbanisme
 Comité de la police
 Comité de la voirie et de l'entretien
 Comité industriel

f) SERVICE MUNICIPAL

PRÉVENTION DES INCENDIES

Nombre

Casernes de pompiers: 1

Personnel du service: (volontaires) 15

Pompes de réserve: 1

Pression normale de l'eau de 60 lbs augmentée à 120 lbs

Comprend système d'alarme: Aucun système d'alarme

FORCE CONSTABULAIRE

Nombre

Postes de police: 1

Personnel du service: 4

VOIRIE

Nombre
de milles

Longueur totale des rues: 20 m.

Longueur totale des rues pavées: 18 m.

Longueur totale des trottoirs: Nil

DIVISION No "11"

SERVICES (suite No 5)

SERVICES RECRÉATIFS

Nom des cinémas

**Nombre
de sièges**

N

N

i

i

1

1

Nom des théâtres

**Nombre
de sièges**

N

N

i

i

1

1

Salles de spectacles

**Nombre
de sièges**

Salles paroissiales

N

Salles municipales

i

1

DIVISION No "11"

SERVICES (suite No 6)

SPORTS ET AMUSEMENTS

<p><u>TERRAINS DE JEUX</u> Voir "Parcs"</p> <p>Nombre:0.....</p> <p>Superficie: (totale)0..... acres</p>	<p><u>PARCS</u></p> <p>Nombre:3.....</p> <p>Superficie: (totale)$\frac{1}{2}$..... acres</p>	<p><u>TERRAINS DE GOLF</u></p> <p>Nombre</p> <p>9 trous1.....</p> <p>18 trous0.....</p>
<p><u>TENNIS</u></p> <p>Nombre de clubs:2.....</p>	<p><u>PATINOIRE</u> "sur glace"</p> <p>Nombre de ronds:8.....</p>	<p><u>PISCINES</u> "publiques"</p> <p>Nombre de piscines:0.....</p>
<p><u>CURLING</u></p> <p>Nombre de clubs:0.....</p>	<p><u>BADMINGTON</u></p> <p>Nombre de terrains:3.....</p>	<p><u>SKI</u></p> <p>Nombre de clubs:0.....</p>
<p><u>HOCKEY</u> "amateur ou pro"</p> <p>Nombre de clubs:15.....</p>	<p><u>BASEBALL</u> "amateur ou pro"</p> <p>Nombre de clubs:0.....</p>	<p><u>QUILLES</u></p> <p>Nombre de salles:0.....</p>
<p><u>BASKET-BALL</u> "amateur ou pro"</p> <p>Nombre de clubs:0.....</p>	<p><u>BILLARD</u></p> <p>Nombre de salles:0.....</p>	<p><u>YACHTING</u> "voile ou moteur"</p> <p>Nombre de clubs:1.....</p>
<p><u>COURSES</u></p> <p>Nombre de pistes:1..... "Stock Car"</p>	<p><u>PÊCHE</u> Dans la région</p> <p>Principaux poissons Doré, achigan, brochet, perche.</p>	<p><u>CHASSE</u> Dans la région</p> <p>Principaux gibiers Perdrix, canard, lièvre.</p>

DIVISION No "11" SERVICES (suite No 7)

(a) <u>SERVICES D'AFFAIRES</u>	Nombre d'établissements
Ateliers d'électriciens..... :	4
Ateliers de radios et de téléviseurs..... :	2
Ateliers de plombiers..... :	0
Ateliers de tailleurs et de réparation..... :	0
Ateliers de couture et de chapeaux..... :	0
Boutiques de forgerons..... :	1
Garages (réparations d'automobiles)..... :	0
Stations de services, carburant, etc..... :	10
Autres services d'affaires, n.d.a. :	0
TOTAL:	<u>17</u>

(b) <u>SERVICES PROFESSIONNELS</u>	
Bureaux de comptables licenciés..... :	3
Bureaux d'avocats..... :	4
Études de notaires..... :	3
Bureaux d'agronomes..... :	0
Bureaux d'architectes..... :	1
Bureaux d'arpenteurs..... :	1
Bureaux d'ingénieurs professionnels..... :	7
Bureaux de chimistes..... :	0
Bureaux de métallurgistes..... :	0
Autres services professionnels, n.d.a. :	0
TOTAL:	<u>19</u>

(c) <u>SERVICES DE PUBLICITÉ ET DE VOYAGES</u>	
Agences de publicité..... :	N
Agences de voyages..... :	1
Autres agences, n.d.a. :	1
TOTAL:	<u>N 1 1</u>

UNIONS OUVRIÈRES

NOM DES UNIONS OU SYNDICATS

N

1

1

DIVISION No "11"

SERVICES (suite No 8)

ORGANISMES D'AFFAIRES

ORGANISMES DE LA PROMOTION INDUSTRIELLE

Nom des organismes

Nombre de membres

Comité industriel,
Monsieur Chs E. Therrien, maire,
2795, Boulevard Lévesque,
Duvernay, P.Q.

CHAMBRES DE COMMERCE (et autres)

Nombre de membres

Chambre "Junior"

-

Chambre "Senior" Lucien Gémus, président

75

AUTRES ASSOCIATIONS (Commerciales, sociales, sportives, etc.)

Nom des associations

Nombre de membres

Comité des Loisirs (3 sections)

20

Société St-Jean-Baptiste

150

Ligue des Propriétaires

400

Club Richelieu Duvernay - Pont-Viau

50

CENTRES D'EXPOSITIONS

Nombre

Nombre d'expositions annuelles

N

1

Genre (Industriel, agricole, général, etc.)

1

DIVISION No "11" SERVICES (suite No 9)

<u>SERVICES PERSONNELS</u>	Nombre d'établissements
Buanderies:	0
Cordonneries:	0
Hôtels et motels:	0
Nettoyage, pressage et teinture:	1
Photographes:	0
Restaurants, cafés et tavernes:	5
Salons de barbiers:	0
Salons de coiffure et de beauté:	2
Salons funéraires:	0
Services ambulanciers:	0
Service local de livraison à domicile:	0
Service de "Drive Yourself":	0
Autres services personnels, n.d.a.	0
TOTAL:	<u>8</u>

DIVISION No "12"

ATTRACTIONS TOURISTIQUES:

Principaux points d'attraction de la région (religieux, récréatifs ou autres)

Duvernay étant située à quelque 10 milles du centre de Montréal, jouit partant de toutes les attractions touristiques qui s'y trouvent.

ARTISANAT:

Travaux domestiques exécutés: (par ordre d'importance)

N

i

1

HÔTELS ET MOTELS:

Nombre de chambres

TARIF

N

N

N

i

i

i

1

1

1

TAXES ANNUELLES

1) TAXE IMMOBILIÈRE

(a) Municipale - Base:- Sur évaluation foncière.....
Taux:- \$ 0.57 par \$100.00.....

RÉPARTITION

Taxe d'égouts:- \$ N.....
Taxe de pavages:- \$ i.....
Taxe travaux publics:- \$ l.....
Taxe de protection:- \$

(b) Scolaire - Base:- Sur évaluation foncière (par \$100.00).....
Pour catholiques:- \$ Pont-Viau: \$1.43..... St-Vinc.-de-Paul: \$0.80.....
Pour catholiques:- \$ Les Ecoles: \$1.30..... St-François: \$1.00.....
Pour catholiques:- \$ Grande Cote: \$0.70..... St-Elzéar: \$1.15.....

2) Taxe d'eau: - Base:-
Taux:- \$
Charge fixe:- \$ Voir page 22.....
Au compteur:- \$ par gallons.

3) Taxe locative - Base:- N.....
Taux:- \$ i..... l.....

4) Taxe d'affaires: - Base: Valeur annuelle.....
Taux:- \$ 5%.....

5) Autres taxes:- Vidanges: \$10.00 par année.....
.....
.....

PERMIS OU LICENCES MUNICIPALES

1- PERMIS OU LICENCES CONCERNANT L'INDUSTRIE

N

i

1

2- PERMIS OU LICENCES CONCERNANT LE COMMERCE:

CATÉGORIE VISÉE	MONTANT	CATÉGORIE VISÉE	MONTANT
1.....	\$.....	8.....	\$.....
2..... N.....	\$..... N.....	9..... N.....	\$..... N.....
3..... i.....	\$..... i.....	10..... i.....	\$..... i.....
4..... 1.....	\$..... 1.....	11..... 1.....	\$..... 1.....
5.....	\$.....	12.....	\$.....
6.....	\$.....	13.....	\$.....
7.....	\$.....	14.....	\$.....

EVALUATION MUNICIPALE:

Méthode d'évaluation:

Méthode scientifique.

VALEUR DES BIENS-FONDS D'APRÈS LE RÔLE D'ÉVALUATION:

Imposables et imposés:	\$ 25,940,675.....
Imposables mais exemptés:	\$=.....
Non-imposables:	\$ 604,350.....
Evaluation totale:	\$ 26,545,025.....

SITUATION BUDGÉTAIRE (des cinq dernières années)

Année	Revenus	Dépenses
19.....	\$ Disponible.....	\$
19.....	\$ que pour	\$
19.....	\$	\$ 1958..seulement..
19.....	\$	\$
19..58	\$ 263,668.00.....	\$ 275,953.00.....

GENERAL

CONCESSIONS AUX NOUVELLES INDUSTRIES

N

1

1

RÈGLEMENTS MUNICIPAUX RELATIFS À L'INDUSTRIE ET AU COMMERCE

Règlement No. 353

URBANISME

Description complète du plan d'urbanisme

Règlement No. 353

SITES INDUSTRIELS DISPONIBLES

1) Description des sites industriels disponibles:

Plan de zonage No. 353


2) Facilités (localisation et voies d'accès)

Ces sites sont situés sur les routes Nos. 18 et 38.

3) Pour renseignements additionnels, s'adresser au secrétaire-trésorier

Nom de l'enquêteur: A. Ross

Copiste: fb.
161259



B N Q



C 000 239 181