

BULLETIN RÉGIONAL SUR LE MARCHÉ DU TRAVAIL

Chaudière-Appalaches

Troisième trimestre 2003

Volume 23, numéro 3

Abonnement et changement d'adresse :

Guillaume Paradis

Téléphone : (418) 838-2605

1 800 463-5907

Télécopieur : (418) 833-0726

Internet : www.emploiquebec.net

Ce document a été produit par la Direction de la planification et du partenariat d'Emploi-Québec, région de la Chaudière-Appalaches

Direction

Andrée Morin, directrice

Rédaction

Suzanne Lefebvre, économiste régionale

Revue de presse

Direction de la planification et du partenariat

Mise en page

Noëlline April

Édition et distribution

Guillaume Paradis

Texte sur la conjoncture

Giao Vungoc, Direction de la planification et de l'information sur le marché du travail

Tableaux et graphiques

Omar Choucair, Direction du plan et de l'information sur le marché du travail
Gaétan Eeckhoudt

Révision linguistique

Renée Dolbec, Le Graphe enr.

AVANT-PROPOS

La connaissance du marché du travail constitue une prémisse essentielle face à l'établissement de priorités d'intervention d'une région ou d'un territoire. Elle permet notamment d'orienter les actions dans le sens des besoins de la région, tant pour les partenaires que pour les différentes clientèles.

Dans un contexte où l'économie est en constante mutation, il apparaît nécessaire d'obtenir régulièrement une lecture, la plus fidèle possible, des principaux événements touchant une région et leur impact sur le marché du travail.

Le Bulletin régional sur le marché du travail tente, par son contenu, de répondre à cette obligation de mieux connaître la réalité du monde du travail de la région.

Une partie importante des informations provient d'une revue de presse régionale alors que les analyses sur le marché du travail sont tirées des données de l'Enquête sur la population active de Statistique Canada.

La rédaction du bulletin régional est sous la responsabilité de l'équipe de la Direction de la planification et du partenariat d'Emploi-Québec, alors que la Direction régionale demeure responsable du contenu de la publication.

Nous espérons donc que cette publication vous permettra d'obtenir une lecture plus précise du marché du travail régional.

La directrice régionale

Denise Pelletier

TROISIÈME TRIMESTRE 2003

FAITS SAILLANTS..... 5

1. La conjoncture..... 7

2. Les principaux événements régionaux par secteur d'activité économique 7

3. Le marché du travail..... 12

3.1 L'ensemble du Québec 12

3.2 La région de la Chaudière-Appalaches..... 12

3.3 Les autres régions du Québec 13

3.4 L'emploi selon le sexe 13

3.5 L'emploi selon le groupe d'âge..... 13

3.6 La situation de l'emploi chez les prestataires de l'assistance-emploi et de l'assurance-emploi 14

3.6.1 Les prestataires de l'assistance-emploi sans contraintes à l'emploi 14

3.6.2 Les prestataires de l'assurance-emploi n'ayant déclaré aucun revenu..... 14

3.7 L'emploi selon le secteur d'activité 14

3.8 L'emploi selon le grand groupe professionnel 15

Perspectives sectorielles, région de la Chaudière-Appalaches et ensemble du Québec, 2003-2007..... 16

Tableaux et graphiques 23

Mise en garde méthodologique 40

Population de 15 ans et plus

Toutes les personnes âgées de 15 ans et plus, résidant au Québec, à l'exception des personnes vivant dans les réserves indiennes, des pensionnaires d'institutions et des membres des Forces armées.

Population active

Nombre de personnes, parmi la population de 15 ans et plus, au travail ou en chômage.

Emploi

Nombre de personnes qui habitent une région et qui travaillent, peu importe le lieu. Cette définition correspond à celle des personnes occupées utilisées par l'*Enquête sur la population active* de Statistique Canada.

Chômeurs

Personnes qui sont sans emploi et qui se cherchent activement un emploi.

Taux de chômage

Nombre de chômeurs
_____ x 100
Population active

Taux d'activité

Population active
_____ x 100
Population de 15 ans et plus

Taux d'emploi

Emploi
_____ x 100
Population de 15 ans et plus

Bulletin régional sur le marché du travail

RÉGION DE LA CHAUDIÈRE-APPALACHES

TROISIÈME TRIMESTRE 2003

FAITS SAILLANTS

- ↵ Au troisième trimestre de 2003, la région de la Chaudière-Appalaches affiche le plus haut taux d'emploi de l'ensemble du Québec, soit 66,8 %, stimulée entre autres par la bonne performance de la région de la Capitale-Nationale, puisqu'une partie des habitants de la région y travaillent.
- ↵ La région de la Chaudière-Appalaches connaît, au troisième trimestre de 2003, une diminution de 500 personnes occupées (-0,2 %) par rapport au même trimestre de 2002, l'emploi passant de 214 500 au troisième trimestre de 2002 à 214 000 au troisième trimestre de 2003. La diminution de 500 emplois est le résultat de l'augmentation de l'emploi à temps plein (+2 100) et de la diminution de l'emploi à temps partiel (-2 600). À 214 000, le nombre d'emplois dans la région de la Chaudière-Appalaches demeure des plus élevés.
- ↵ L'emploi chez les femmes sauve la mise et maintient en équilibre le marché du travail dans la région. En effet, comme nous le verrons à la section 3.4, l'emploi chez les hommes est en diminution (-4 600), tandis qu'il est en augmentation (+4 000) chez les femmes, ce qui explique le résultat au net d'une diminution de 500 emplois.
- ↵ Au troisième trimestre de 2003, on se rend compte que la région de la Chaudière-Appalaches réagit au contexte d'incertitude alimenté par la situation ambivalente aux États-Unis et par la politique monétaire expansionniste de nos voisins du sud. Ces éléments contribuent à maintenir un taux d'intérêt extrêmement bas, ce qui influence notre dollar à la hausse et engendre des conséquences sur nos prévisions de ventes aux États-Unis et sur nos marges bénéficiaires.
- ↵ La population active est donc en baisse (-4 000), ce qui occasionne une forte diminution du chômage (-3 500) et une légère réduction de l'emploi (-500). On est ainsi porté à croire que plusieurs personnes, licenciées ou non, observent la situation et attendent avant d'entreprendre une recherche officielle d'emploi. L'information sur les grands indicateurs du marché du travail de la région permettra de suivre la direction et l'évolution de la région au cours des prochains mois.
- ↵ Au troisième trimestre de 2003, le secteur de la fabrication sort de la petite accalmie du trimestre précédent, où nous avons constaté une diminution de l'emploi. À l'image des cinq trimestres qui ont précédé, l'emploi dans le secteur de la fabrication est en hausse (+1 500), passant de 54 800 au troisième trimestre de 2002 à 56 300 au troisième trimestre de 2003.
- ↵ Au deuxième trimestre de 2003¹ la région de la Chaudière-Appalaches regroupait sur son territoire 4 198 prestataires de l'assistance-emploi sans contraintes à l'emploi, ce qui représente 2,5 % par rapport à l'ensemble du Québec. Les chiffres du deuxième trimestre de 2003 montrent une diminution de 260 prestataires ou 5,9 % par rapport au deuxième trimestre de 2002. L'ensemble du Québec affiche pour sa part une diminution de 6 500 prestataires ou 3,7 %.
- ↵ Au deuxième trimestre de 2003², la région de la Chaudière-Appalaches regroupait sur son territoire 5 950 prestataires de l'assurance-emploi n'ayant déclaré aucun revenu, ce qui représente 6,7 % par rapport à l'ensemble du Québec. Pour la région de la Chaudière-Appalaches, les chiffres du deuxième trimestre de 2003 représentent une augmentation de l'ordre de 480 ou 8,8 % comparativement au deuxième trimestre de 2002, le nombre de prestataires étant passé de 5 470 au deuxième trimestre de 2002 à 5 950 au deuxième trimestre de 2003.

¹ Bien que le présent bulletin couvre la période du troisième trimestre de 2003, les données au sujet des prestataires de l'assistance-emploi se rapportent au deuxième trimestre de 2003, considérant ainsi la disponibilité des données.

² Bien que le présent bulletin couvre la période du troisième trimestre de 2003, les données au sujet des prestataires de l'assurance-emploi se rapportent au deuxième trimestre de 2003, considérant ainsi la disponibilité des données.

RÉGION ADMINISTRATIVE 12

CHAUDIÈRE-APPALACHES



Région 01
Bas-Saint-Laurent

Région 03
Capitale-Nationale

Région 17
Centre-du-
Québec

Région 05
Estrie

États-Unis

1 LA CONJONCTURE

Le niveau national et international³

Après une croissance annualisée de 3,3 % du PIB américain au deuxième trimestre, les données récentes montrent une progression soutenue de l'activité économique au troisième trimestre : les dépenses de consommation ont augmenté de 0,8 % en août après une hausse de 0,9 % en juillet. Ces dépenses, la principale composante du PIB, correspondent environ aux deux tiers de l'activité économique. Selon l'estimation de la NABE (National Association of Business Economists), l'économie américaine pourrait progresser au taux annualisé de 4,5 % au troisième trimestre. Par ailleurs, la Réserve fédérale américaine (FED), à sa dernière réunion, a maintenu son taux directeur à 1 %, son plus bas niveau depuis 45 ans. Cette politique monétaire très expansionniste, combinée avec la réduction d'impôt et l'augmentation des dépenses gouvernementales, devrait favoriser la croissance économique au cours des prochains trimestres.

Au Canada, après cinq mois de stagnation et une légère contraction au deuxième trimestre, le PIB a progressé de 0,6 % en juillet. Il s'agit de la plus forte hausse mensuelle depuis avril 2002, selon Statistique Canada. Durant ce mois, grâce à sa plus forte croissance en 12 mois, le secteur de la fabrication venait en tête, suivi des secteurs de l'extraction minière et de l'immobilier. Au Québec, le PIB a augmenté, en termes réels, de 0,6 % en juin (dernière donnée disponible). Selon l'Institut de la statistique du Québec (ISQ), cette croissance est attribuable plus à la progression des industries de services (+0,7 %) qu'aux industries de biens (+0,2 %). Cependant, pour le deuxième trimestre 2002, à l'image de celle du Canada, l'économie du Québec a subi une légère contraction (-0,1 %), en raison notamment de la faiblesse du secteur manufacturier, affecté négativement par le ralentissement économique aux États-Unis et la hausse du dollar canadien, et des crises causées par le SRAS et la maladie de la vache folle, qui ont diminué les activités dans le secteur touristique et l'agroalimentaire.

Dans le secteur de la construction, malgré la baisse du nombre de mises en chantier (-1 % au Canada et -8 % au Québec) en septembre, les activités du secteur demeurent vigoureuses. En effet, les mises en chantier ont atteint 234 600 unités au Canada et 54 900 unités (données désaisonnalisées annualisées) au Québec durant ce mois. Par ailleurs, les valeurs totales des permis de bâtir, un indicateur avancé dans le secteur de la construction, ont régressé en août de 13,4 % au Canada et de 21,2 %

au Québec, après des progressions respectives de 7,6 % et de 34,4 % le mois précédent.

En ce qui concerne l'évolution prévue de l'activité économique au Canada et au Québec, l'indice composite de Statistique Canada a crû de 0,5 % en août, après avoir réalisé une hausse identique en juillet. Selon Statistique Canada, les hausses de juillet et d'août sont les plus fortes depuis plus d'un an. Cet indice, sans la panne d'électricité en Ontario, aurait augmenté de 0,8 %, soit autant qu'en mai 2002, alors que le PIB et l'emploi connaissent une forte expansion. Pour l'économie québécoise, l'indice précurseur Desjardins pour le mois d'août a bondi de 1,2 %, ce qui correspond à la plus forte progression depuis mars 2002. Cette progression laisse croire à une accélération de la croissance économique au Québec au cours des prochains mois.

2. LES PRINCIPAUX ÉVÉNEMENTS RÉGIONAUX PAR SECTEUR D'ACTIVITÉ ÉCONOMIQUE⁴

Les événements régionaux marquants du *Bulletin régional sur le marché du travail* sont tirés, pour la plupart, de la revue de presse préparée chaque semaine par la Direction de la planification et du partenariat, à partir des principaux quotidiens et hebdomadaires vendus dans la région, à savoir les journaux *Le Soleil*, *Le Journal de Québec*, *Le Devoir*, le *Journal Les Affaires*, le *Journal économique de Québec* et certains hebdomadaires régionaux (*Le Courrier de Frontenac*, *Beauce-Média*, *La Voix du Sud*, etc.). L'essentiel des événements régionaux se retrouve dans les revues de presse du 5 juillet 2003 au 3 octobre 2003.

Agriculture

La crise découlant de la découverte en Alberta d'une vache atteinte d'encéphalopathie spongiforme bovine (ESB ou maladie de la vache folle) a aussi des conséquences chez les producteurs laitiers. Non seulement ces producteurs perdent sur le prix de vente des vaches de réforme, mais ils doivent aussi supporter les coûts d'entretien des bêtes qu'ils n'exportent plus.

Les marchés d'exportation du bœuf canadien, fermés depuis le 20 mai dernier en raison de la maladie de la vache folle, sont ouverts à nouveau depuis août 2003, mais de façon partielle. La levée de l'embargo a été décrétée par les États-Unis et le Mexique.

Important producteur de fraises et de tomates en serre, Les Productions horticoles Demers, de Saint-Nicolas, accroîtront une fois de plus leur production de tomates en investissant 6 millions de dollars dans

³ Le niveau national et international a été rédigé par Giau Vungoc, économiste à la Direction de la planification et de l'information sur le marché du travail.

⁴ Les secteurs d'activité économique correspondent au système de classification des industries de l'Amérique du Nord (SCIAN) de Statistique Canada.

la construction d'une serre d'une superficie de 215 000 pieds carrés.

Extraction minière, sauf l'extraction de pétrole et de gaz

En raison du temps que met le marché de l'amiante à reprendre au niveau mondial et de la hausse du dollar canadien qui nuit aux exportations, la minière LAB Chrysotile de Thetford Mines a pris la décision suivante. En alternance, deux mines appartenant à cette entreprise seront soumises à des fermetures temporaires. Tout d'abord, la mine souterraine Bell sera fermée complètement du 14 septembre au 29 novembre. Cette fermeture temporaire entraînera la mise à pied de quelque 320 employés. Dans un second temps, la mine à ciel ouvert Lac d'amiante du Canada devrait également être fermée pour la période allant du 30 novembre jusqu'à Pâques. Cette seconde fermeture temporaire signifiera la mise à pied de quelque 600 employés.

Fort encouragé par les résultats d'une étude scientifique, l'Institut de l'amiante met en place une nouvelle stratégie pour convaincre la planète entière que le chrysotile, la seule fibre jamais produite dans les mines d'amiante du Québec, est l'une des fibres industrielles les moins dangereuses et que le fardeau de la preuve doit maintenant se déplacer du côté des fibres de remplacement.

Construction

Juillet a beau être le mois des vacances pour la construction, celle-ci a fait un bond prodigieux de 37 % dans la région métropolitaine de Québec le mois dernier comparativement à la même période en 2002, selon la Société canadienne d'hypothèques et de logement (SCHL). Copropriétés (*condos*) et maisons individuelles se taillent l'essentiel de la part du lion des nouvelles habitations.

Selon la SCHL, même si une baisse de régime apparaît désormais dans les cartes, 2003 sera, dans l'ensemble, une autre excellente cuvée en matière de construction domiciliaire au Canada. Avec, en tête, des sommets attendus au Québec. En 2004, le ralentissement anticipé dans la construction neuve fera place à des dépenses de rénovation records.

Un audacieux projet résidentiel de 90 millions de dollars devient une réalité à Breakeyville. Les premières constructions de ce projet d'une durée de trois phases devraient être prêtes au mois de novembre prochain. La Seigneurie du golf arrive à Breakeyville au même moment que le nouveau terrain de golf de calibre international La Tempête. Ce nouveau développement résidentiel de 350 maisons unifamiliales ceinturera effectivement le parcours de golf, une fois sa réalisation achevée en 2010.

Un projet de 13 millions de dollars prend forme dans le Vieux-Lévis. Il s'agit des Condos du Monastère, qui compteront 48 unités haut de gamme. Enchâssé dans la falaise à Lévis, le futur immeuble offrira à ses occupants une vue imprenable sur la ville de Québec et les environs.

Les travaux de construction d'une usine d'assainissement des eaux et l'élargissement de la route 112 à Saint-Frédéric dans la Beauce, au coût d'environ 6 000 000 \$, devraient démarrer sous peu. Les travaux d'assainissement des eaux, évalués à environ 3 millions de dollars, seront financés par le programme Infrastructure Canada-Québec, lequel prévoit une répartition des charges entre les gouvernements fédéral, provincial et municipal. Le ministère des Transports du Québec se chargera entièrement de l'élargissement de la route 112.

Fabrication des aliments et de boissons

La coopérative Agropur (division Natrel), compagnie spécialisée dans les produits laitiers (lait-yogourts), vient tout juste d'entreprendre les travaux de construction d'un entrepôt frigorifique dans le parc industriel de Saint-Joseph de Beauce, au coût d'environ 500 000 \$, afin d'y relocaliser les activités de ses trois entrepôts de la région. Cette phase I, qui sera terminée vers octobre 2003, consistera en la construction d'un bâtiment de 4 500 pieds carrés, superficie qui pourrait être doublée à la phase II.

L'entreprise Fumets Sylvestre inc., spécialisée dans la fabrication et la transformation de viandes, poissons et fruits de mer fumés, vient de commencer les travaux d'agrandissement de son usine à Sainte-Marguerite de Beauce, au coût d'environ 500 000 \$. Le projet permettra la création de 3 nouveaux emplois.

Fabrication de produits textiles

Groupe Tapis St-Georges, de Saint-Georges-de-Beauce, vient de conclure l'acquisition de Tapis Venture à Drummondville, une occasion pour l'entreprise beauceronne d'augmenter significativement sa part de marché. Tel qu'annoncé dans le *Bulletin régional* du deuxième trimestre 2003, Groupe Tapis St-Georges réalise déjà un investissement de 6 millions de dollars cette année, en vue de la construction d'une deuxième usine à Saint-Georges. L'entreprise est spécialisée dans la production de fils et de tapis de polypropylène. La rationalisation des opérations entre les usines, qui sera terminée au début de l'année prochaine, ainsi que l'ajout de nouveaux clients entraîneront la création d'une dizaine d'emplois additionnels dans les usines de Saint-Georges.

Fabrication de produits en bois

La plus importante compagnie de production de bois de sciage et de bois de pulpe en Amérique du Nord, la compagnie canadienne Canfor située à Vancouver, a fait l'acquisition au printemps dernier de la compagnie Bois Daaquam située à Saint-Just-de-Bretenières et de sa filiale Produits forestiers Anticosti. Selon le président de Bois Daaquam, cette transaction est très avantageuse pour le développement de Bois Daaquam, car elle lui donne accès au marché des deux plus grands fournisseurs de bois d'œuvre en Amérique du Nord, soit Home Depot et Lowes, un réseau de vente qui était inaccessible à Bois Daaquam auparavant.

En juillet 2003, un tribunal de l'ALENA a rendu son verdict en ce qui concerne les droits antidumping de 8,43 % imposés aux exportations canadiennes. Un groupe spécial d'experts a en effet ordonné le recalcul de ces droits. Une autre décision est fortement attendue, soit la décision portant sur l'autre partie des sanctions commerciales imposées par les États-Unis aux exportations de bois canadien sous forme de droits compensatoires de 18,79 %. Les négociations prévues devraient être longues et difficiles.

En août 2003, la décision concernant les droits compensateurs de 18,79 % imposés aux exportations canadiennes par les États-Unis a été rendue par un groupe spécial d'experts, constitué en vertu de l'ALENA. Le groupe ordonne au département du Commerce américain de réviser, dans les 60 jours, sa méthode de calcul des droits compensateurs. Cette décision remet en cause la partie la plus lourde de sanctions qui comprennent également des droits antidumping moyens de 8,43 %. Cette décision est loin de faire l'unanimité et des acteurs du domaine (Conseil du libre-échange pour le bois-d'œuvre – qui regroupe les principaux producteurs de l'est du Canada – et Conseil de l'industrie forestière du Québec) s'avouent déçus. Selon ceux-ci, sauf en ce qui concerne la méthode de calcul, le groupe spécial de l'ALENA donne raison sur toute la ligne aux États-Unis.

Le 29 août 2003, l'Organisation mondiale du commerce (OMC) a rendu sa décision finale, confirmant que les États-Unis contreviennent au droit international en imposant des droits compensateurs de 19 % sur les importations de bois d'œuvre canadien. Même si l'OMC et l'ALENA ont tous deux sommé les États-Unis de revoir leurs droits compensateurs, l'industrie ne s'attend pas à ce que Washington les réduise avant le début de l'année prochaine. Les producteurs de bois continuent d'absorber la taxe totale de 27 % appliquée depuis mai 2002.

D'importants achats faits par le gouvernement américain et son armée viennent de faire bondir de 40 % les prix du contreplaqué et de l'OSB (copeaux orientés). Les commandes ne baissent pas et dans plusieurs usines de l'ensemble du Québec tout est vendu jusqu'en octobre (Chambord, Maniwaki, Saint-Michel-des-Saints, Saint-Georges près de Shawinigan). Depuis janvier, les ventes d'OSB et de contreplaqué ont progressé de plus de 100 %. La demande provenant des États-Unis, le raffermissement du dollar canadien sont parmi les facteurs de l'augmentation des prix.

Le Spécialiste du bardeau de cèdre (SBC), à Saint-Prosper, dont les installations ont été rasées par un incendie le 2 mai dernier, reprendra sa production dans une usine neuve à la mi-octobre. Construite moyennant des investissements de 2 millions de dollars, cette nouvelle usine redonnera dans un premier temps du travail à ses 70 employés mis au chômage par l'incendie de leur entreprise.

Bocenor prévoit investir 2,5 millions dans l'achat d'équipement de production et dans l'amélioration des systèmes informatiques. Par sa location d'équipement à Laval (fabrication portes et fenêtres en aluminium), Bocenor a libéré à son usine de Sainte-Marie de l'espace qui permettra d'augmenter la capacité de production. Bocenor vient de lancer sur le marché sa nouvelle fenêtre à guillotine en bois haut de gamme.

Fabrication de produits chimiques

Si le projet de construction d'une usine de produits oléochimiques à Black Lake n'est pas écarté, il risque tout de même de subir quelques retards. La sollicitation d'un troisième partenaire stratégique et financier est requise, à 25 % d'investissement. Ce projet consiste en la production d'acides oléique et stéarique, des acides gras utilisés dans de nombreux procédés industriels, notamment pour le désencrage des pâtes et papiers, le caoutchouc, les lubrifiants, les inhibiteurs de corrosion, les fluides métallurgiques et les nettoyeurs industriels.

Produits chimiques OmegaChem une entreprise de Lévis qui produit des intermédiaires pharmaceutiques et aide les entreprises pharmaceutiques à découvrir de nouveaux médicaments, a obtenu le prix Reconnaissance des PME de la Banque Nationale, lauréat or. Cette firme fait partie des entreprises gagnantes qui seront de la finale québécoise, le 24 octobre prochain à Montréal. Elle s'apprête par ailleurs à prendre possession d'un autre immeuble à Lévis. Cet investissement d'un million de dollars permettra d'accueillir, au printemps 2004, dix nouveaux docteurs en chimie.

Fabrication de produits en caoutchouc et en plastique

Aux deuxième et troisième trimestres de 2003, le profit général de l'entreprise IPL laisse voir que la rentabilité tend à fluctuer en raison de l'incertitude économique aux États-Unis et d'une concurrence accrue. IPL a annoncé en juin la suspension indéterminée des activités de son usine de Windsor, en Ontario, à compter de septembre 2003. La majorité de la production en cours à Windsor sera transférée à deux de ses quatre autres usines. Au mois de mai dernier, IPL avait annoncé la mise à pied temporaire de 150 employés. Cependant, en raison du contexte, une bonne partie de ceux-ci ont déjà été rappelés.

Le président du conseil d'administration de MAAX, monsieur Placide Poulin, a annoncé en septembre la mise en vente de la totalité des actions de la compagnie, faisant bondir son action de près de 20 % et laissant les investisseurs perplexes. Monsieur Poulin a dit souhaiter que l'éventuel acquéreur préserve la majorité des emplois de la compagnie au Québec. Le conseil d'administration de MAAX a mandaté un comité indépendant, chapeauté par le président de l'Industrielle-Alliance, Raymond Garneau, pour enclencher le processus et solliciter des offres d'achat pour la totalité des actions.

L'entreprise Polyplast, qui vient de démarrer, offre des services spécialisés dans la réparation de produits industriels et agroalimentaires à base de polymères.

Fabrication de produits métalliques

L'année 2003 sera-t-elle l'année des restructurations et des consolidations? L'entreprise Canam Manac procède quant à elle à la vente de sept usines établies aux États-Unis et au Mexique. Acquises à partir de la seconde moitié des années 1980, les usines américaines et mexicaines sont d'abord les victimes du ralentissement économique américain ainsi que des fortes baisses qui l'ont accompagné dans le secteur de la construction non résidentielle. Mais elles subissent aussi sinon plus les effets de l'intégration verticale croissante de l'industrie de l'acier aux États-Unis. Cette opération laissera tout de même Canam Manac au premier rang des fabricants de poutrelles d'acier au pays avec huit usines au Québec (dont une à Saint-Georges de Beauce) et en Ontario. À la suite de ce virage, les dirigeants de la compagnie font le pari d'une diminution des activités de fabrication de poutrelles au profit de produits à plus grande valeur ajoutée.

L'entreprise Intermag-Modelex de Saint-Nicolas, issue de la fusion de deux entreprises, utilise de plus en plus le magnésium dans la fabrication de ses produits. Léger, se vendant relativement au même

prix que l'aluminium, Intermag-Modelex fait du magnésium son métal fétiche. Mentionnons que les plastiques et l'aluminium ont aussi leur place dans la fabrication. Ayant subi les contrecoups de la guerre en Irak en raison de certaines compressions de dépenses effectuées par les Américains, le chiffre d'affaires de la société devrait osciller cette année entre 5 et 10 millions de dollars. L'objectif pour les cinq prochaines années est de passer à 20 millions de dollars, le réseau de ventes aidant.

Alu-Rex, fabricant de protège-gouttières à Charny, a conclu une entente avec Alcoa Home Exteriors pour la distribution aux États-Unis de ses produits. Les ventes de l'entreprise sont passées de 400 000 \$ en 2001 à six millions de dollars, cette année. L'entreprise vise les 150 millions de dollars dans cinq ans.

L'entreprise CIF Métal de Thetford Mines procédera sous peu à l'agrandissement de son usine et à l'embauche d'une quinzaine de nouveaux employés. Cette expansion est en partie attribuable à l'obtention d'un contrat d'un million de dollars pour la fabrication d'une pièce utilisée dans l'assemblage des motomarines de Bombardier.

Fabrication de meubles et de produits connexes

Industries A.P. de Laurier-Station investit 1,5 million de dollars pour implanter dès cette année le nouveau concept du commerce en magasin. Selon ce concept, Industries A.P. se prépare à aménager des kiosques dans les magasins d'ameublement. Ainsi, les consommateurs auront le choix entre le mobilier de chambre à coucher du kiosque A.P. et les autres. Au moins 12 concepts de kiosque en magasin ont déjà été acquis. Industries A.P. exporte 70 % de sa production aux États-Unis et réalise un chiffre d'affaires de 38 millions de dollars. L'entreprise familiale souhaite accroître sa notoriété et éviter la décroissance rendue probable par l'arrivée des manufacturiers asiatiques sur le marché américain de l'ameublement.

Activités diverses de fabrication

L'entreprise Les Arcs Millénum inc. fabrique des arcs de modèle Fedora. Ces modèles sont construits avec des bois exotiques et aussi avec du frêne de Saint-Joseph-de-Beauce. C'est principalement le marché européen qui les réclame, les Français entre autres. L'entreprise emploie entre deux et cinq personnes, selon les commandes.

À la suite de la perte du contrat de fabrication de vélos pour Canadian Tire en 2004, le Groupe Procycle se voit contraint de congédier 18 personnes dans ses bureaux et ne rappellera pas au travail une centaine de travailleurs à Saint-Georges, cet automne. La concurrence provenant de l'Asie fait mal

au marché de la fabrication de vélos dans la région. Le non-renouvellement du contrat entre Procycle et Canadian Tire pour 2004 touche directement la production de vélos bas de gamme. Heureusement, le Groupe Procycle avait choisi d'investir et de diversifier sa production en misant sur les produits à valeur ajoutée comme les vélos Miele, Oryx et Mikado. De plus, les acquisitions de Bodyguard, de Rocky Mountain et de Newton, la mise en place de son réseau de marchands Procycle, de même que le développement de son procédé de peinture unique au Canada, lui permettent de tirer son épingle du jeu.

Commerce de gros

L'eau de source de Saint-Victor de Beauce est maintenant mise en bouteille sous l'appellation de AquaBeauce. Chaque semaine, AquaBeauce produit environ 1 200 bouteilles de 18 litres qui sont acheminées, par l'intermédiaire d'un distributeur exclusif, vers des commerces et des industries de la région. AquaBeauce compte faire une percée sur le marché de la région de Québec avant la période des fêtes. Il aura fallu quatre longues années de patience et plus de 300 000 \$ en investissements pour lancer l'entreprise.

Leblanc & Lafrance inc., compagnie spécialisée dans la distribution (en gros) de grains et de céréales pour l'alimentation des animaux, est sur le point de commencer les travaux de construction d'un centre de transbordement de produits en vrac à Saint-Lambert-de-Lauzon, au coût d'environ 800 000 \$.

Commerce de détail

C'est la fin du conflit chez les concessionnaires automobiles. Les 850 syndiqués de 27 concessionnaires des régions de Québec et Chaudière-Appalaches reprennent le travail après neuf mois de conflit (lock-out). On peut cependant présumer que quelques projets de retraite de la part de certains employés devront être retardés.

Des travaux de décontamination sont en cours sur le boulevard Smith Nord (site de l'ancien Ciment Saint-Laurent), à Thetford Mines, où sera construit un nouveau magasin Canadian Tire, au coût d'environ 5 000 000 \$. L'ouverture de ce magasin, prévue pour 2004, permettra la création de 40 emplois qui s'ajouteront aux 70 déjà existants.

Les travaux d'excavation pour la construction d'un Wal-Mart à Thetford Mines ont débuté. La construction est évaluée à 5 millions de dollars. Le magasin embauchera une centaine d'employés et l'ouverture est prévue en décembre 2003.

Soins de santé et assistance sociale

Le 8 septembre dernier, la ministre déléguée à la Famille, madame Carole Thériault, était à Saint-Lambert-de-Lauzon pour participer à la cérémonie de la première pelletée de terre de la nouvelle installation du Centre de la petite enfance La Libellule. Cette seconde installation accueillera quotidiennement 50 enfants et permettra également la gestion de 50 places en milieu familial. Ces nouvelles places s'ajouteront aux 7 892 déjà offertes dans la région de la Chaudière-Appalaches. Cet investissement permettra la création de 12 nouveaux emplois.

Les travaux de construction du Centre de la petite enfance Les Coquins ont débuté le 25 août dernier à Saint-Pamphile. Cette garderie permettra la création de 8 nouveaux emplois. Il s'agit d'un investissement de 500 000 \$.

Au Centre de la petite enfance Calou, les travaux devraient bientôt commencer pour la construction d'une garderie de 55 places sur l'avenue du Palais à Saint-Joseph-de-Beauce, au coût d'environ 770 000 \$.

Le Centre de la petite enfance Vire-Crêpe annonce que des travaux sont sur le point de démarrer pour la construction d'une garderie à Lévis (Bernières-Saint-Nicolas), au coût d'environ 601 000 \$.

Enseignement

Saint-Raphaël-de-Bellechasse devient le chef-lieu du Réseau québécois des centres de formation en entreprise et récupération (CFER). Le siège social du Réseau québécois des CFER déménage donc de Victoriaville à Saint-Raphaël. Le choix de Saint-Raphaël est sans doute lié à la performance exceptionnelle du CFER de Bellechasse, qui accueille une trentaine de jeunes. Cette performance a d'ailleurs valu au CFER de remporter le printemps dernier le Prix d'excellence en affaires décerné par le Conference Board du Canada. La présence du siège social du Réseau québécois des CFER à Saint-Raphaël assurera une plus grande visibilité au CFER de Bellechasse, à la Commission scolaire de la Côte-du-Sud, à la municipalité de Saint-Raphaël et au territoire de Bellechasse.

Services professionnels, scientifiques et techniques

Noctane, une nouvelle entreprise de Saint-Lazare, offre aux entreprises, organismes et corporations de la région un large éventail de services répartis en deux spécialités connexes, soit celles du marketing et de l'informatique. Trois emplois sont ainsi créés.

Information, culture et loisirs

Un terrain de golf caractérisé par un parcours de type PGA est en construction à Sainte-Hélène-de-Breakeyville. Il s'agit d'un investissement de 7 millions de dollars. Ce parcours de 18 trous, nommé La Tempête, fera la joie de nombreux golfeurs.

Hébergement et services de restauration

Jean-Yves et Andrée Fortin de Montmagny, propriétaires de L'Oiselière et du Florimay de Montmagny, investissent 5 millions de dollars pour la construction d'un hôtel 4 étoiles à l'angle de la route du Président-Kennedy et de la rue Wilfrid-Carrier. Il s'agit d'un hôtel de classe supérieure de 4 étages, comprenant 70 chambres et offrant un service de restauration, un bar-salon, un centre de santé, un atrium avec piscine et spa, une salle d'exercices, une salle de réception et 7 salles de réunion. La construction est déjà commencée et le nouvel hôtel devrait ouvrir le 1^{er} mai 2004. En tout, 75 nouveaux emplois seront créés. À proximité du nouvel hôtel, la pétrolière Petro-Canada vient quant à elle de commencer les travaux de construction d'un nouveau point de service, un investissement de 3 millions de dollars qui permettra aux automobilistes de trouver une gamme complète de produits et services grâce à la présence du dépanneur Super Relais et du CaféRelais. Petro-Canada créera ainsi une vingtaine d'emplois.

Autres services, sauf administrations publiques

Afin de maximiser les forces vives présentes dans la région, le CLD de la MRC de L'Amiante propose une table de concertation pour y attirer les résidants. Le mandat de cette table sera de proposer des actions concertées destinées à mettre en place les outils qui seront utilisés pour faire la promotion de ce coin de pays. Les chambres de commerce, le CLD, l'organisme Place aux jeunes, Tourisme Amiante et le Comité d'intégration communautaire forment le noyau de cette table de coordination.

Administrations publiques

La raffinerie Jean-Gaulin, à Lévis, engage 800 000 \$ pour l'achat du boisé centenaire situé à l'est de la raffinerie. Elle a l'intention de le mettre à la disposition de l'administration Garon pour que celle-ci en fasse un parc urbain. Des négociations sont en cours entre la direction de la raffinerie Jean-Gaulin et l'administration municipale pour l'élaboration d'un concept d'utilisation et d'aménagement du boisé.

Dans le contexte de la réingénierie de l'État, le Conseil du trésor et les ministères cibleront pour leurs activités de promotion les étudiants sortants dont la formation correspond aux classes d'emploi jugées plus vulnérables et pour lesquelles les risques de

pénurie dans l'appareil gouvernemental sont plus élevés. L'État s'intéressera particulièrement aux nouveaux diplômés en informatique, en génie et en actuariat.

3 LE MARCHÉ DU TRAVAIL

3.1 L'ensemble du Québec

Sur une base non désaisonnalisée (tableau 1), l'emploi pour l'ensemble du Québec a augmenté de 25 000 (+ 0,7 %) au troisième trimestre de 2003 par rapport au même trimestre de l'an dernier, passant de 3 682 400 au troisième trimestre de 2002 à 3 707 400 au même trimestre de 2003. Le taux d'emploi est légèrement en baisse, de 0,1 point de pourcentage en un an, atteignant ainsi 60,9 %. Malgré ces gains d'emplois (+25 000), la forte hausse de la population active (+ 72 400) a fait augmenter le nombre de chômeurs de 47 400. Le taux de chômage s'est ainsi accru de 1,1 point de pourcentage, atteignant 9,1 %. La durée moyenne du chômage au Québec s'établit à 21,9 semaines au troisième trimestre de 2003, comparativement à 22,1 semaines au même trimestre de l'année précédente.

La région de la Chaudière-Appalaches

La région de la Chaudière-Appalaches connaît, au troisième trimestre de 2003, une diminution de 500 personnes occupées (-0,2 %) par rapport au même trimestre de 2002, l'emploi passant de 214 500 au troisième trimestre de 2002 à 214 000 au troisième trimestre de 2003. La diminution de 500 emplois est le résultat de l'augmentation de l'emploi à temps plein (+2 100) et de la diminution de l'emploi à temps partiel (-2 600). À 214 000, le nombre d'emplois dans la région de la Chaudière-Appalaches demeure des plus élevés. L'emploi chez les femmes sauve la mise et maintient en équilibre notre marché du travail. En effet, comme nous le verrons à la section 3.4, l'emploi chez les hommes est en diminution (-4 600), tandis que chez les femmes il est en augmentation (+4 000), ce qui explique le résultat au net d'une diminution de 500. Malgré la légère baisse de l'emploi, le taux d'emploi, à 66,8 %, demeure le plus élevé de l'ensemble du Québec au troisième trimestre de 2003. La très bonne performance de la région de la Capitale-Nationale contribue à notre vitalité.

Entre le troisième trimestre de 2002 et le même en 2003, la population active de la région de la Chaudière-Appalaches est en baisse de 4 000 (-1,7 %), passant de 228 700 à 224 700. À 224 700, la population active est très élevée. Toutefois, les indicateurs du marché du travail nous révèlent que le marché du travail réagit notamment à l'incertitude économique américaine et à la remontée du dollar canadien face à la devise américaine. La diminution de la population active (-4 000) fait reculer le nombre de chômeurs de 3 500. Cette baisse du nombre de

chômeurs fait ainsi glisser le taux de chômage, qui passe de 6,2 % au troisième trimestre de 2002 à 4,8 % au troisième trimestre de 2003. La durée moyenne du chômage dans la Chaudière-Appalaches s'établit à 12,5 semaines au troisième trimestre de 2003 comparativement à 29,4 semaines à la même période de 2002. L'information sur les grands indicateurs du marché du travail de la région permettra de suivre la direction de l'évolution de la région au cours des prochains mois.

Au troisième trimestre de 2003, le taux d'activité de la région de la Chaudière-Appalaches se situe à 70,2 %, une diminution de 1,3 point de pourcentage par rapport au même trimestre de 2002.

Les autres régions du Québec

Les régions les plus performantes au point de vue de l'emploi sont celles qui affichent le taux d'emploi le plus élevé (tableau 2). Il s'agit de la région de la Chaudière-Appalaches, à 66,8 %, de l'Outaouais à 65,6 %, de la Montérégie à 65 %, de l'Estrie à 63,2 %, de la Capitale-Nationale à 62,3 %, de Laval à 62,2 %, des Laurentides à 61,8 % et de Lanaudière à 61,7 %.

Au troisième trimestre de 2003, la comparaison interrégionale du taux de chômage nous révèle que la région de la Chaudière-Appalaches affiche un taux de chômage inférieur à 5 %, soit 4,8 %. La région de la Capitale-Nationale montre le deuxième taux de chômage le plus faible, à 6,1 %.

Du côté des régions métropolitaines de recensement, Ottawa-Hull affiche le remarquable taux d'emploi de 67,4 %. Parmi les six régions métropolitaines, la région métropolitaine de Québec se classe au second rang, avec un taux d'emploi de 64,1 %.

3.4 L'emploi selon le sexe

Pour un deuxième trimestre consécutif, l'emploi diminue chez les hommes par rapport au même trimestre de l'année précédente. Il passe ainsi de 125 700 au troisième trimestre de 2002 à 121 100 au troisième trimestre de 2003, ce qui représente une diminution de 4 600 (-3,7 %). À 121 100, le nombre d'emplois chez les hommes de la région de la Chaudière-Appalaches demeure des plus élevés. Le taux d'emploi chez les hommes s'établit à 73,9 %, c'est-à-dire que 73,9 % des hommes de la Chaudière-Appalaches âgés de 15 ans et plus travaillent.

Entre le troisième trimestre de 2002 et le troisième trimestre de 2003, la population active chez les hommes de la région de la Chaudière-Appalaches est en baisse de 6 100 (-4,6 %), passant de 132 100 à 126 000 et faisant ainsi reculer le nombre de chômeurs de 1 500. Au troisième trimestre de 2003, le taux de chômage atteint un niveau si bas que l'Enquête sur la population active n'est pas à même

de publier le chiffre. À 126 000, la population active chez les hommes de la Chaudière-Appalaches demeure élevée. Cependant, les indicateurs du marché du travail nous révèlent que le marché du travail réagit actuellement à l'incertitude économique américaine et à la remontée du dollar canadien face à la devise américaine. La diminution de l'emploi de 4 600 (-3,7 %) en est une preuve. Une baisse des chômeurs et du taux de chômage dans un tel contexte peut s'expliquer par le comportement observateur et en attente des personnes, licenciées ou non, qui n'ont donc pas encore commencé à chercher. L'information sur les grands indicateurs du marché du travail de la région permettra de suivre la direction de l'évolution de la région au cours des prochains mois.

Au troisième trimestre de 2003, le taux d'emploi des hommes pour la région de la Chaudière-Appalaches était de 73,9 %, comparativement à 67,2 % pour l'ensemble du Québec.

Pour un troisième trimestre consécutif, les indicateurs du marché du travail pour les femmes de la Chaudière-Appalaches laissent voir une évolution positive. Par rapport au troisième trimestre de 2002, l'emploi est en hausse, passant de 88 800 au troisième trimestre de 2002 à 92 800 au même trimestre de 2003, ce qui représente une hausse de 4 000 (+4,5 %). L'augmentation de l'emploi vise entièrement l'emploi à temps plein. Le taux d'emploi à la hausse, s'établissant à 59,4 % au troisième trimestre de 2003, soit une augmentation de 1,7 point, illustre les gains dans l'emploi.

L'augmentation de l'emploi entraîne une diminution de 2 000 chômeuses, faisant ainsi passer le taux de chômage des femmes de la Chaudière-Appalaches de 8,1 % au troisième trimestre de 2002 à 5,9 % au troisième trimestre de 2003.

Au troisième trimestre de 2003, le taux d'emploi des femmes pour la région de la Chaudière-Appalaches était de 59,4 %, comparativement à 54,8 % pour l'ensemble du Québec.

3.5 L'emploi selon le groupe d'âge

Pour un troisième trimestre consécutif, l'emploi chez les 15-29 ans augmente. Ainsi, entre les troisième trimestres de 2002 et de 2003, l'emploi augmente de 3 600 (+6 %), passant de 59 900 au troisième trimestre de 2002 à 63 500 au troisième trimestre de 2003. L'augmentation de l'emploi prédomine pour l'emploi à temps plein, une augmentation de 3 900 comparativement à une diminution de 200 pour l'emploi à temps partiel. Ces gains d'emplois font culminer le taux d'emploi à 77,6 % au troisième trimestre de 2003. En même temps, le taux de chômage s'établit à 5,6 %. Douze mois auparavant, le taux de chômage chez les 15-29 ans de la

Chaudière-Appalaches se situait à 10,3 %. La durée moyenne de chômage s'est elle aussi améliorée, passant de 9,4 semaines au troisième trimestre de 2002 à 7,5 semaines au troisième trimestre de 2003.

Au troisième trimestre de 2003, le taux d'emploi des 15-29 ans pour la région de la Chaudière-Appalaches était de 77,6 %, comparativement à 69,4 % pour l'ensemble du Québec.

Au troisième trimestre de 2003, les 30 ans et plus sont touchés de plein fouet. Ainsi, l'emploi diminue de 4 100 (-2,7 %) entre les troisièmes trimestres de 2002 et de 2003. L'emploi passe de 154 600 emplois au troisième trimestre de 2002 à 150 500 au troisième trimestre de 2003. La diminution de l'emploi entraîne la baisse du taux d'emploi, celui-ci passant de 65,3 % au troisième trimestre de 2002 à 63,1 % au troisième trimestre de 2003. Le nombre de chômeurs diminue de 400, entraînant ainsi une légère baisse du taux de chômage de 0,1 point, le taux de chômage passant de 4,5 % au troisième trimestre de 2002 à 4,4 % au troisième trimestre de 2003.

Au troisième trimestre de 2003, le taux d'emploi des 30 ans et plus pour la région de la Chaudière-Appalaches est de 63,1 %, comparativement à 58,2 % pour l'ensemble du Québec.

3.6 La situation de l'emploi chez les prestataires de l'assistance-emploi et de l'assurance-emploi

3.6.1 Les prestataires de l'assistance-emploi sans contraintes à l'emploi

Ainsi qu'il est illustré au tableau 3-A, au deuxième trimestre de 2003⁵ la région de la Chaudière-Appalaches regroupait sur son territoire 4 198 prestataires de l'assistance-emploi sans contraintes à l'emploi, ce qui représente 2,5 % par rapport à l'ensemble du Québec.

Pour la région de la Chaudière-Appalaches, les chiffres du deuxième trimestre de 2003 représentent une diminution de 260 prestataires ou 5,9 % par rapport au deuxième trimestre de 2002. L'ensemble du Québec affiche pour sa part une diminution de 6 500 prestataires ou 3,7 %.

À l'exception des MRC de La Nouvelle-Beauce, des Etchemins et de Beauce-Sartigan, tous les territoires de la Chaudière-Appalaches ont connu une baisse du nombre de leurs prestataires de l'assistance-emploi sans contraintes à l'emploi, entre le deuxième

⁵ Bien que le présent bulletin couvre la période du troisième trimestre de 2003, les données au sujet des prestataires de l'assistance-emploi se rapportent au deuxième trimestre de 2003, considérant ainsi la disponibilité des données.

trimestre de 2002 et le même de 2003. Ces diminutions, en pourcentage, varient entre -22,8 % pour les arrondissements Chutes-de-la-Chaudière-Est et Chutes-de-la-Chaudière-Ouest de la ville de Lévis et -3,8 % pour la MRC de Lotbinière.

Pour un troisième trimestre consécutif, la MRC de La Nouvelle-Beauce a connu une augmentation du nombre de prestataires de l'assistance-emploi sans contraintes à l'emploi. Au deuxième trimestre de 2003, le nombre de prestataires a augmenté de 58 (+27,5 %). Les MRC des Etchemins et de Beauce-Sartigan ont connu, quant à elles, de très légères augmentations de leurs prestataires, soit 3 dans un cas et 9 dans l'autre.

3.6.2 Les prestataires de l'assurance-emploi n'ayant déclaré aucun revenu

Au deuxième trimestre de 2003⁶, la région de la Chaudière-Appalaches regroupait sur son territoire 5 950 prestataires de l'assurance-emploi n'ayant déclaré aucun revenu (tableau 3-B), ce qui représente 6,7 % par rapport à l'ensemble du Québec. Pour la région de la Chaudière-Appalaches, les chiffres du deuxième trimestre de 2003 représentent une augmentation de l'ordre de 480 ou 8,8 % comparativement au deuxième trimestre de 2002, le nombre de prestataires étant passé de 5 470 au deuxième trimestre de 2002 à 5 950 au deuxième trimestre de 2003. L'augmentation du nombre de prestataires de l'assurance-emploi est en lien avec la diminution d'emploi ayant eu lieu au deuxième trimestre dans le secteur de la fabrication. L'ensemble du Québec affiche aussi une augmentation du nombre de prestataires de l'assurance-emploi de l'ordre de 2 810 ou 2 %.

Ainsi que le montre le tableau 3-B, huit MRC ont connu des augmentations du nombre de prestataires de l'assurance-emploi au deuxième trimestre. Les plus fortes augmentations du nombre de prestataires de l'assurance-emploi sont attribuables aux MRC de l'Amiante (+310 ou 43,7 %) et de Beauce-Sartigan (+90 ou 14,3 %). La plus forte diminution, quant à elle, a eu lieu dans l'arrondissement Desjardins de la Ville de Lévis, soit une diminution de 60 prestataires de l'assurance-emploi ou -9,7 %.

3.7 L'emploi selon le secteur d'activité

Ainsi qu'il apparaît au tableau 4, l'ensemble des secteurs de la région de la Chaudière-Appalaches rassemblaient, au troisième trimestre de 2003, 214 000 emplois, ce qui représente une diminution de

⁶ Bien que le présent bulletin couvre la période du troisième trimestre de 2003, les données au sujet des prestataires de l'assurance-emploi se rapportent au deuxième trimestre de 2003, considérant ainsi la disponibilité des données.

0,2 % ou 500 personnes occupées par rapport au même trimestre de 2002.

Les plus fortes augmentations de l'emploi visent le secteur des transports et de l'entreposage (+3 000), les soins de santé et l'assistance sociale (+2 300), la fabrication (+1 500), de même que les services professionnels, scientifiques et techniques (+1 300).

La situation de l'industrie manufacturière mérite d'être nuancée, selon l'information que nous possédons pour l'ensemble du Québec. Ainsi, le tableau 6 montre que, parmi les 17 secteurs de la fabrication, 6 secteurs ont connu des augmentations de l'emploi entre les troisièmes trimestres de 2002 et de 2003, alors que 11 secteurs subissaient des diminutions de l'emploi. Les augmentations de l'emploi visent les secteurs de la fabrication des aliments, l'impression, la fabrication des produits en plastique, la fabrication de machines, les usines de textiles et de produits textiles et la fabrication de vêtements. Les autres activités de fabrication qui ont connu des diminutions de l'emploi ont été négativement affectées, notamment par le ralentissement économique aux États-Unis et la hausse du dollar canadien. C'est en particulier la situation dans les secteurs de la fabrication de produits chimiques, de la première transformation des métaux, de la fabrication de produits métalliques, de la fabrication de matériel, d'appareils et de composants électriques, de la fabrication de matériel de transport, de la fabrication de meubles et de la fabrication d'activités diverses de fabrication.

Au troisième trimestre de 2003, les diminutions de l'emploi les plus apparentes dans la Chaudière-Appalaches se trouvent dans les secteurs du commerce (-3 200), de l'administration publique (-3 200), de la finance, des assurances, de l'immobilier et de la location (-1 700) ainsi que de l'hébergement et des services de restauration (-1 400). La fin des emplois d'été d'étudiants ou autres dans les secteurs du commerce et de l'hébergement et restauration explique en partie les diminutions de l'emploi dans ces secteurs. Certains projets, comme les Jeux d'été à Thetford Mines, etc.,

sont aussi responsables d'une part des emplois terminés au cours des mois d'août ou septembre. Mentionnons également qu'une partie des emplois de la région de la Chaudière-Appalaches est générée par l'emploi dans la Capitale-Nationale. Finalement, les diminutions de l'emploi dans les secteurs de l'administration publique et dans le secteur de la finance et des assurances nous apparaissent surévaluées.

3.8 L'emploi selon le grand groupe professionnel

Entre le deuxième trimestre de 2002 et le même de 2003, ainsi qu'il apparaît au tableau 5, les plus fortes augmentations de l'emploi concernent le groupe professionnel des sciences sociales, enseignement, administration publique et religion (+3 700). Cette augmentation vise le secteur des soins de santé et assistance sociale et l'enseignement (voir section précédente, 3.7). Des professions comme celles des travailleurs sociaux, des travailleurs des services communautaires et sociaux, des professeurs et instructeurs en éducation spécialisée sont sollicitées par l'assistance sociale (services à l'enfance et à la jeunesse, services communautaires, etc.).

Le groupe professionnel des sciences naturelles et appliquées a aussi connu une augmentation de 1 200 entre le deuxième trimestre de 2002 et le même trimestre de 2003. Cette augmentation a principalement eu lieu dans le secteur des services professionnels, scientifiques et techniques et dans le secteur de la fabrication (voir section précédente, 3.7). Le groupe professionnel de la gestion a aussi connu une progression (+1 000).

Comme le montre le tableau 5, les diminutions de l'emploi les plus marquées visent le groupe professionnel des affaires, finances et administrations (-3 900) et le secteur de la santé (-1 500). Ainsi que nous l'indiquons à la section 3.7, les diminutions de l'emploi dans le secteur de l'administration publique et dans celui de la finance et des assurances nous apparaissent surévaluées.

PERSPECTIVES SECTORIELLES 2003-2007
RÉGION DE LA CHAUDIÈRE-APPALACHES ET
ENSEMBLE DU QUÉBEC

**Perspectives sectorielles, région de la Chaudière-Appalaches
et ensemble du Québec, 2003-2007**

Activité économique	Chaudière-Appalaches	Ensemble du Québec	Commentaires visant Chaudière-Appalaches
Agriculture	Légère augmentation	Légère diminution	Base économique majeure pour la région. Le nombre d'exploitations diminue, mais les revenus se stabilisent ou augmentent dans certaines productions. Plusieurs facteurs influencent la légère croissance d'emploi attendue, soit la croissance de la taille des entreprises et des besoins en capitalisation qui limitent l'accès à la relève agricole, l'exode des jeunes dans les milieux moins propices entraînant le démantèlement des entreprises, l'évolution technologique et la mécanisation et plus récemment, dans une certaine mesure, le moratoire sur l'augmentation de la production porcine.
Foresterie et Exploitation forestière	Stabilité	Légère augmentation	Un des secteurs les plus touchés par le vieillissement de la main-d'œuvre en emploi. La situation quant à la relève demeure préoccupante. Défis aux plans du développement des marchés, de la protection de l'environnement et du développement durable.
Extraction minière	Stabilité	Légère augmentation	Malgré la réputation assez négative de l'utilisation de l'amiante à travers le monde, le secteur des mines entretient des relations commerciales avec plusieurs pays de l'Asie tels que l'Inde, le Japon, la Malaisie, la Thaïlande et la Corée. Ce commerce s'exerce dans une situation tout de même fragile (concurrences russes, brésiliennes ; menaces d'interdiction, etc.). Récemment, la montée du dollar canadien face à la devise américaine a bouleversé un certain nombre de choses dans la mesure où les compétiteurs transigent, quant à eux, en dollars américains, ce qui apparaît plus avantageux pour les clients. Des pertes de marché ont alors découlé pour le secteur qui se rabat sur des mises à pied temporaires afin de baisser les coûts de production et conséquemment baisser ses prix de vente. Projet d'usine de transformation de l'amiante, soit une usine de cryso asphalte ou cryso ciment ?
Services publics	Stabilité	Augmentation	Les services publics comprennent la production, le transport et la distribution d'électricité, la distribution de gaz naturel ainsi que les réseaux d'aqueduc et d'égout.
Construction	Légère augmentation	Augmentation	Contexte favorable. Rénovation et nouveaux projets de construction domiciliaires (Ville de Lévis). 2003 devrait aussi être une année excellente dans le domaine. L'emploi devrait se stabiliser par la suite.
Fabrication	Augmentation	Augmentation	La croissance anticipée pour le secteur de la fabrication est de 2,1 % comparativement à 1,6 % pour l'ensemble des secteurs.
Biens non durables	Augmentation	Augmentation	La fabrication de biens non durables comprend la fabrication d'aliments, de boissons, les usines de textiles et de produits textiles, la fabrication de vêtements et de produits en cuir, la fabrication de produits en plastique, la fabrication du papier, l'impression, la fabrication de produits du pétrole et de produits chimiques,. La croissance anticipée pour la fabrication de biens non durables est de 1,4 % comparativement à 1,6 % pour l'ensemble des secteurs.
Aliments, boissons	Augmentation*	Augmentation*	Croissance des exportations. Importante transformation des viandes et volailles. En bonne position, normes de qualité. Besoin de relève. Défis aux plans du recrutement et de la rétention de la main d'œuvre. Changements profonds dans les habitudes et les attentes des consommateurs, par exemple demande et popularité pour des mets préparés. Transformation accrue des produits au sein même de la ferme, défi commercial. Bonne progression d'emploi prévue.

Activité économique	Chaudière-Appalaches	Ensemble du Québec	Commentaires visant Chaudière-Appalaches
Textiles et produits textiles	Stabilité	Diminution	Géotextile dans la région et créneaux spécifiques, ce qui est favorable à la région. Entreprises possédant la technologie de pointe. La fabrication de textile destinée au seul marché du vêtement est plus fragile. Fin de l'accord multifibres et élimination des quotas à l'importation pour les pays membres de l'OMC en 2005. Depuis janvier 2003, abolition des droits de douane provenant des 48 pays les plus pauvres du monde. En même temps certaines réglementations américaines dont l'USTDA 2000 ont pour objet de conclure des ententes spécifiques avec les Caraïbes et l'Afrique, éliminant les quotas à l'importation en échange de filés et tissus entièrement produits aux États-Unis.
Vêtements et produits en cuir	Diminution	Diminution	Fin de l'accord multifibres et élimination des quotas à l'importation pour les pays membres de l'OMC en 2005. La prédominance de l'Asie (surtout la Chine continentale, Taiwan et la Corée du Sud) sur les marchés des textiles et des vêtements devrait continuer de se faire sentir. Les règles du jeu changent, la concurrence provient de pays où les coûts de main-d'œuvre sont moindres et qui ont la technologie et les connaissances nécessaires pour connaître du succès. Facteurs positifs : grandes entreprises dans le marché des marques, délais rapides, etc.
Produits en caoutchouc et plastique	Augmentation*	Augmentation*	La région de Québec-Chaudière-Appalaches est reconnue comme la Vallée de la plasturgie. Rôle moteur dans le développement économique de la région. Des leaders dans le domaine (IPL, MAAX, etc.) qui permettent le développement d'entreprises satellites dans d'autres secteurs d'activité. Le ministère du Développement économique régional (MDER) souligne que des industries d'importance, notamment l'industrie alimentaire et l'industrie chimique, substituent de plus en plus les contenants en plastique aux contenants en verre ou en métal. Débouchés croissants dans la construction, matériel de transport, télécommunications.
Papier	Stabilité	Légère augmentation	
Impression et activités connexes	Augmentation	Augmentation	Investissements et création d'emplois dans Chaudière-Appalaches.
Pétrole, charbon et industries chimiques	Augmentation*	Augmentation	Investissements à la raffinerie Jean Gaulin (Ultramar), en deux phases. La première phase nécessitera des investissements de 300 millions de dollars et permettra la création d'emplois. Des départs à la retraite se feront sentir durant les prochaines années. Projets de développement pour les industries chimiques de la région (pharmaceutiques (Ville de Lévis), huiles et graisses (MRC de l'Amiante), etc.).
Activités diverses de fabrication	Augmentation	Augmentation	Progressions constantes. Il s'agit d'un regroupement de productions hétérogènes dont la fabrication d'articles de sport et d'athlétisme, autres activités telles que les balais, les cercueils, etc. La concurrence provenant de l'Asie fait mal au marché de la fabrication de vélos bas de gamme. Le choix de diversifier la production aide l'industrie (équipement conditionnement physique).
Biens durables	Augmentation*	Augmentation*	La fabrication de biens durables comprend la fabrication de produits en bois, la fabrication de produits minéraux non métalliques, la première transformation des métaux, la fabrication des produits métalliques, la fabrication de machines, la fabrication de produits informatiques, électroniques et électriques, la fabrication de matériel de transport ainsi que la fabrication de meubles. Dans la fabrication, l'augmentation de l'emploi reposera davantage sur la fabrication des biens durables, une croissance annuelle moyenne de 2,5 % comparativement à 1,6 % pour l'ensemble des secteurs. Les secteurs de la rénovation et de la construction, encore très forts d'ici 2004, influencent ce grand

Activité économique	Chaudière-Appalaches	Ensemble du Québec	Commentaires visant Chaudière-Appalaches
			secteur, de même que les dépenses des consommateurs. En général, industries sensibles à la conjoncture nord-américaine, c'est-à-dire liées aux événements qui font varier l'économie à court terme.
Produits en bois	Augmentation*	Augmentation*	À l'échelle du Québec, dans le secteur de la fabrication des produits en bois, c'est l'industrie des portes et fenêtres en bois qui a connu au cours des cinq dernières années la croissance la plus remarquable de sa production, qui a plus que doublé. Pendant ce temps, la fabrication de placages, de contreplaqués et de produits en bois recomposé augmentait de près de 40 %, et celle des scieries, de 20 %. Les secteurs de la rénovation et construction influencent positivement le secteur. Investissements pour l'implantation de nouvelles technologies pour augmenter la productivité des scieries. Certaines grosses scieries développent d'autres marchés vers des produits moins taxés.
Produits minéraux non métalliques	Augmentation	Augmentation	Contexte favorable relié à l'industrie de la construction (ex. : Zodiaq de Thetford Mines, Béton Bolduc en Beauce, etc.). investissements.
Première transformation des métaux	Augmentation	Légère augmentation	Plusieurs fonderies en développement et qui se repositionnent sur le marché.
Produits métalliques	Augmentation*	Augmentation*	Le secteur de la métallurgie est un secteur diversifié et générateur d'emplois pour la région de la Chaudière-Appalaches. Plusieurs entreprises qui fabriquent des produits métalliques réalisent des activités de recherche et de développement au point de vue de leurs méthodes de fabrication et de leurs produits et par le fait même, innovent. En même temps, ce secteur est très sensible à la conjoncture économique. Pour les années 2002 et 2003, l'excellente performance que connaît le secteur de la construction pour l'ensemble du Québec a des répercussions positives pour le domaine de l'acier de structures, etc. Toutefois, en raison de l'incertitude économique aux États-Unis, le commerce à l'exportation a pu voir des projets reportés et des commandes moins assurées pour une part de l'industrie, les entreprises de grande taille étant ici principalement visées.
Machines	Augmentation*	Augmentation*	Le secteur de la fabrication de machines fait partie du grand secteur de la métallurgie, un secteur diversifié et générateur d'emplois pour la région de la Chaudière-Appalaches. Opportunités liées au domaine agricole, à la forêt, à la plasturgie, etc. Entreprises spécialisées dans la vente et la production d'équipement sur mesure.
Prod. informatiques, électroniques, électriques	Augmentation	Augmentation*	La multinationale Whirlpool a annoncé qu'elle fermera en mars 2004 son usine de fabrication de cuisinières électriques et à gaz Inglis de Montmagny. En 2002 et 2003, l'entreprise a procédé à de l'embauche. Légère augmentation prévue pour l'ensemble du secteur (fabrication des produits informatiques, électroniques et électriques).
Matériel de transport	Augmentation*	Augmentation	Le secteur de la fabrication du matériel de transport fait partie du grand secteur de la métallurgie, un secteur diversifié et générateur d'emplois pour la région de la Chaudière-Appalaches. Entreprises à succès (Équipements Labrie, Prévost, Manac), concurrence très vive. PME diversifiées. Bonnes augmentations d'emploi prévues. En raison de l'incertitude économique aux États-Unis, le commerce à l'exportation a pu voir des projets reportés et des commandes moins assurées pour une part de l'industrie, les entreprises de grande taille étant ici principalement visées.
Meubles	Augmentation*	Augmentation*	Un des premiers bénéficiaires de la hausse du revenu des ménages. Exportations en croissance. Concurrence vive de la part de la Chine et des pays en développement d'Asie du Sud-Est ainsi que des pays de l'Amérique du sud. Projets

Activité économique	Chaudière-Appalaches	Ensemble du Québec	Commentaires visant Chaudière-Appalaches
			d'investissement et création d'emploi. Très bonnes progressions d'emploi prévues. Usines de fabrication d'ameublement d'usine, de bureau et de magasin, usines de fabrication d'armoires de cuisine, de mobilier, etc.
Commerce	Augmentation	Augmentation	Effet de la bonne croissance d'emploi dans l'économie en général.
Commerce de gros	Augmentation	Augmentation	
Commerce au détail	Augmentation	Augmentation	Porte d'entrée sur le marché du travail pour beaucoup de jeunes et possibilité d'une deuxième carrière pour des moins jeunes. Alimenté par projets de rénovation et construction domiciliaires ainsi que par la bonne croissance d'emploi.
Transports et entreposage	Augmentation*	Augmentation	Entreprises en progression et difficultés à trouver de la main-d'œuvre qualifiée bilingue.
Finances, assurances et immobilier	Augmentation	Augmentation	Bien que le mouvement de consolidation dans le secteur des services financiers et des assurances ralentisse, quelques mises à pied sont encore à prévoir. Par contre, ces pertes d'emplois devraient être compensées par les emplois créés grâce à la diversification accrue des services financiers et des assurances.
Services professionnels, scientifiques et techniques.	Augmentation*	Augmentation*	La croissance du secteur est alimentée notamment par le développement des services en conception informatique. À cet égard, les Carrefours de la Nouvelle économie de la région ont permis le développement d'entreprises spécialisées dans la conception de logiciels, la technologie 3D, la photogrammétrie numérique, le commerce électronique, etc. Les professions associées aux technologies de l'information, telles que les analystes de systèmes informatiques, les programmeurs et programmeuses, les techniciens et techniciennes en génie électrique et électronique, sont visées par le développement de ces activités. De plus, les services aux entreprises en marketing et ressources humaines tendent à s'implanter peu à peu sur le territoire. La bonne performance du secteur de la construction favorise l'emploi dans les services de génie, d'architecture, etc. Centre de développement des biotechnologies de Lévis, l'incubateur d'entreprises Ag-Bio Centre, TransBiotech, tous situés à l'intérieur du cégep Lévis-Lauzon favorisent l'expertise et le transfert technologique en biotechnologie. Par ailleurs, le projet de centre de recherche en oléochimie industrielle se concrétise au cégep de l'Amiante par la création à l'été 2002 d'OLEOTEK, centre collégial de transfert technologique spécialisé en oléochimie industrielle. Le Service d'information et de transfert technologique pour l'entreprise ainsi que le Centre de robotique industrielle du cégep Lévis-Lauzon, de même que le Centre de technologie minérale et de plasturgie du cégep de l'Amiante, contribuent à la vitalité de notre économie.
Gestion d'entreprise, serv. - adm. et autres	Augmentation*	Augmentation*	Ce secteur comprend le grand groupe de la gestion de sociétés et d'entreprises ainsi que le grand groupe des services administratifs, des services de soutien, des services de gestion des déchets et des services d'assainissement. Débouchés nombreux et diversifiés.
Services d'enseignement	Légère augmentation	Légère augmentation	La situation des enseignantes et enseignants doit être nuancée selon les particularités du territoire et le volume de jeunes familles. Retraites prévues et besoins de remplacement temporaires (suppléance). Revue des heures d'enseignement au primaire. Campagnes de promotion pour la formation professionnelle. La situation démographique de déclin nous rattrapera avec les années.
Soins de santé et assistance sociale	Augmentation*	Augmentation*	Après avoir traversé une crise majeure au cours des dernières années, le secteur de la santé reprend de la vigueur. La demande de main-d'œuvre prévue dans le secteur de la santé est

Activité économique	Chaudière-Appalaches	Ensemble du Québec	Commentaires visant Chaudière-Appalaches
			supérieure à celle de l'ensemble des professions. La demande est liée, d'une part, au remplacement de la main-d'œuvre et, d'autre part, à la croissance de l'emploi attribuable à une expansion du secteur due au vieillissement de la population. La situation est également intéressante dans le domaine de l'assistance sociale dans la mesure où les services de maintien à domicile répondent à un besoin grandissant, des expériences novatrices dans les services communautaires d'alimentation et d'hébergement connaissent du succès et de nouveaux Centres de la petite enfance voient le jour dans la région.
Information, culture et loisirs	Augmentation	Augmentation*	Plusieurs projets de développement touristique. La culture est également au rendez-vous.
Hébergement et restauration	Augmentation	Augmentation	Conditionnel au revenu disponible, à l'activité sur le marché du travail. Construction d'un nouvel hôtel à Lévis.
Autres services	Augmentation	Augmentation	Ce secteur comprend les services de réparation et d'entretien, les services personnels, les services de blanchissage, les organismes religieux, les associations ainsi que les ménages privés.
Administrations publiques	Légère augmentation	Légère diminution	Une quasi stabilité.

Source : Direction de la planification et de l'information sur le marché du travail d'Emploi-Québec, Direction de la planification et du partenariat d'Emploi-Québec, Chaudière-Appalaches et Centres locaux d'emploi Chaudière-Appalaches, Service aux employeurs.

Note : * = Progressions d'emplois particulièrement fortes.

PERSPECTIVES SECTORIELLES 2003-2007, Chaudière-Appalaches	Emploi 2002 (Nombre)	Part de l'emploi du secteur sur l'ensemble des secteurs %	Taux de croissance annuel moyen d'emploi, 2003-2007 %
Ensemble des secteurs	200 700	100	1,6
Agriculture et pêche	8 500	4,2	0,3
Foresterie et Exploitation forestière	1 900	0,9	0,0
Extraction minière			
Services publics			
Construction	9 600	4,8	0,5
Fabrication	55 100	27,5	2,1
Biens non durables	21 300	10,6	1,4
Aliments, boissons et tabac	6 600	3,3	3,0
Textiles et produits textiles	1 700	0,8	0,2
Vêtements et produits en cuir	5 900	2,9	-2,0
Produits en caoutchouc et plastique	2 600	1,3	4,3
Papier			
Impression et activités connexes	1 500	0,7	1,8
Pétrole, charbon et prod. chimiques	1 700	0,8	2,4
Activités diverses de fabrication	1 500	0,7	1,0
Biens durables	33 800	16,8	2,5
Produits en bois	10 600	5,3	2,9
Produits minéraux non métalliques	1 600	0,8	1,2
Première transformation des métaux			
Produits métalliques	4 900	2,4	2,5
Machines	2 100	1,0	3,4
Prod. informatiques et électroniques	1 300	0,6	1,5
Matériel de transport	4 400	2,2	2,4
Meubles	8 100	4,0	2,3
Commerce	31 000	15,4	1,3
Commerce de gros	7 400	3,7	1,8
Commerce de détail	23 600	11,8	1,2
Transports et entreposage	5 800	2,9	2,2
Finances, assurances, immob. et location	10 900	5,4	1,3
Serv. professionnels, scientifiques et tech.	6 700	3,3	2,7
Gestion d'entreprise, serv. adm. et autres	3 800	1,9	2,0
Services d'enseignement	10 700	5,3	0,6
Soins de santé et assistance sociale	22 100	11,0	2,2
Information, culture et loisirs	3 900	1,9	1,7
Hébergement et restauration	11 000	5,5	1,6
Autres services	8 300	4,1	1,3
Administrations publiques	10 000	5,0	0,5

Disponible sur IMT en ligne via emploi.quebec.net

Emploi 2002 : Statistique Canada, Enquête sur la population active, 2002.

Taux de croissance annuel moyen : Prévisions Emploi-Québec Chaudière-Appalaches, 2003-2007.

En raison du nombre d'emploi trop faible, l'information pour l'extraction minière, les services publics, le papier et la première transformation des métaux n'apparaît pas.

TABLEAUX ET GRAPHIQUES
TROISIÈME TRIMESTRE 2003

Tableau 1
PRINCIPAUX INDICATEURS DU MARCHÉ DU TRAVAIL
Chaudière-Appalaches et ensemble du Québec
Données non désaisonnalisées

Indicateur du marché du travail	Chaudière-Appalaches			Ensemble du Québec		
	3e trimestre		Variation	3e trimestre		Variation
	2003	2002	%	2003	2002	%
Population 15 ans et plus (000)	320,2	319,7	0,2	6 089,3	6 039,1	0,8
Population active (000)	224,7	228,7	-1,7	4 076,4	4 004,0	1,8
Emploi (000)	214,0	214,5	-0,2	3 707,4	3 682,4	0,7
- Temps plein (000)	179,6	177,5	1,2	3 118,2	3 106,4	0,4
- Temps partiel (000)	34,4	37,0	-7,0	589,2	576,0	2,3
Chômeurs et chômeuses (000)	10,7	14,2	-24,6	369,0	321,6	14,7
Taux de chômage (%)	4,8	6,2		9,1	8,0	
Taux d'activité (%)	70,2	71,5		66,9	66,3	
Taux d'emploi (%)	66,8	67,1		60,9	61,0	
Durée du chômage (semaines)	12,5	29,4	-57,5	21,9	22,1	-0,9

- : Donnée non disponible.

Note : La somme des composantes n'est pas toujours égale au total en raison des données qui ont été arrondies.

Source : Enquête sur la population active. Compilations spéciales, Statistique Canada.

Tableau 2

**COMPARAISONS INTERRÉGIONALES
QUELQUES INDICATEURS DU MARCHÉ DU TRAVAIL****3e trimestre 2003****Données non désaisonnalisées**

Régions économiques, régions métropolitaines et ensemble du Québec	Taux d'activité (%)	Taux de chômage (%)	Taux d'emploi (%)
RÉGIONS ÉCONOMIQUES			
Gaspésie--Îles-de-la-Madeleine	59,0	13,9	50,8
Bas-Saint-Laurent	60,5	7,2	56,1
Québec	66,4	6,1	62,3
Chaudière-Appalaches	70,2	4,8	66,8
Estrie	67,7	6,7	63,2
Centre-du-Québec	64,2	9,4	58,1
Montréal	70,2	7,4	65,0
Montréal	66,3	12,5	58,0
Laval	67,3	7,5	62,2
Lanaudière	68,9	10,4	61,7
Laurentides	67,1	7,9	61,8
Outaouais	70,9	7,5	65,6
Abitibi-Témiscamingue	63,7	10,0	57,3
Mauricie	61,9	10,3	55,5
Saguenay--Lac-Saint-Jean	63,4	11,1	56,4
Côte-Nord et Nord-du-Québec	59,2	11,4	52,4
RÉGIONS MÉTROPOLITAINES			
Chicoutimi-Jonquière	62,9	9,6	56,9
Québec	68,0	5,8	64,1
Trois-Rivières	62,8	11,5	55,6
Sherbrooke	68,6	7,8	63,2
Montréal	68,7	10,1	61,8
Ottawa-Hull	72,4	6,9	67,4
ENSEMBLE DU QUÉBEC	66,9	9,1	60,9

Source : Enquête sur la population active. Compilations spéciales, Statistique Canada.

Tableau 3
PRINCIPAUX INDICATEURS DU MARCHÉ DU TRAVAIL PAR ÂGE ET PAR SEXE
Chaudière-Appalaches et ensemble du Québec

Sexe et groupe d'âge	Chaudière-Appalaches			Ensemble du Québec		
	3e trimestre		Variation	3e trimestre		Variation
	2003	2002	%	2003	2002	%
HOMMES						
Population 15 ans et plus (000)	163,9	165,7	-1,1	2 991,2	2 966,4	0,8
Population active (000)	126,0	132,1	-4,6	2 207,4	2 194,3	0,6
Emploi (000)	121,1	125,7	-3,7	2 011,2	2 023,4	-0,6
- Temps plein (000)	110,9	115,0	-3,6	1 824,0	1 847,6	-1,3
- Temps partiel (000)	10,2	10,7	-4,7	187,2	175,8	6,5
Chômeurs (000)	4,9	6,4	-23,4	196,2	171,0	14,7
Taux de chômage (%)	-	4,8	-	8,9	7,8	
Taux d'activité (%)	76,9	79,7		73,8	74,0	
Taux d'emploi (%)	73,9	75,9		67,2	68,2	
Durée du chômage (semaines)	13,0	30,1	-56,8	26,1	23,2	12,5
FEMMES						
Population 15 ans et plus (000)	156,3	153,9	1,6	3 098,0	3 072,7	0,8
Population active (000)	98,7	96,6	2,2	1 869,0	1 809,7	3,3
Emploi (000)	92,8	88,8	4,5	1 696,2	1 659,0	2,2
- Temps plein (000)	68,7	62,5	9,9	1 294,2	1 258,8	2,8
- Temps partiel (000)	24,2	26,3	-8,0	402,0	400,2	0,4
Chômeuses (000)	5,8	7,8	-25,6	172,8	150,7	14,7
Taux de chômage (%)	5,9	8,1		9,2	8,3	
Taux d'activité (%)	63,1	62,8		60,3	58,9	
Taux d'emploi (%)	59,4	57,7		54,8	54,0	
Durée du chômage (semaines)	12,0	28,9	-58,5	16,9	20,8	-18,8
15-29 ANS						
Population 15-29 ans (000)	81,8	82,8	-1,2	1 450,1	1 444,3	0,4
Population active (000)	67,4	66,8	0,9	1 139,2	1 102,3	3,3
Emploi (000)	63,5	59,9	6,0	1 006,8	980,3	2,7
- Temps plein (000)	48,0	44,1	8,8	753,9	735,1	2,6
- Temps partiel (000)	15,6	15,8	-1,3	252,9	245,1	3,2
Chômeurs et chômeuses (000)	-	6,9	-	132,4	122,0	8,5
Taux de chômage (%)	5,6	10,3		11,6	11,1	
Taux d'activité (%)	82,4	80,7		78,6	76,3	
Taux d'emploi (%)	77,6	72,3		69,4	67,9	
Durée du chômage (semaines)	7,5	9,4	-20,2	11,0	11,7	-6,0
30 ANS ET PLUS						
Population 30 ans et plus (000)	238,4	236,9	0,6	4 639,2	4 594,9	1,0
Population active (000)	157,3	161,9	-2,8	2 937,2	2 901,7	1,2
Emploi (000)	150,5	154,6	-2,7	2 700,6	2 702,1	-0,1
- Temps plein (000)	131,7	133,4	-1,3	2 364,3	2 371,3	-0,3
- Temps partiel (000)	18,8	21,2	-11,3	336,3	330,8	1,7
Chômeurs et chômeuses (000)	6,9	7,3	-5,5	236,6	199,6	18,5
Taux de chômage (%)	4,4	4,5		8,1	6,9	
Taux d'activité (%)	66,0	68,3		63,3	63,2	
Taux d'emploi (%)	63,1	65,3		58,2	58,8	
Durée du chômage (semaines)	15,1	48,9	-69,1	28,1	28,6	-1,7

- : Donnée non disponible.

Note : La somme des composantes n'est pas toujours égale au total en raison des données qui ont été arrondies.

Source : Enquête sur la population active. Compilations spéciales, Statistique Canada.

Tableau 3-A
PRESTATAIRES DE L'ASSISTANCE-EMPLOI SANS CONTRAINTES À L'EMPLOI
MRC de la région de la Chaudière-Appalaches et ensemble du Québec

Territoires (MRC)	Prestataires de l'assistance-emploi sans contraintes à l'emploi		
	2e trimestre 2003	2e trimestre 2002	Variation (%)
L'Islet	260	292	-11,0
Montmagny	456	486	-6,2
Bellechasse (*)	297	321	-7,5
Ville de Lévis (*)	1142	1321	-13,6
<i>Arrondissements</i>			
<i>Les Chutes-de-la-Chaudière Est et</i>			
<i>Les Chutes-de-la-Chaudière Ouest</i>	373	483	-22,8
<i>Arrondissement Desjardins</i>	769	838	-8,2
Lotbinière	227	236	-3,8
La Nouvelle-Beauce (*)	269	211	27,5
Robert-Cliche	158	171	-7,6
Les Etchemins	170	167	1,8
Beauce-Sartigan	532	523	1,7
L'Amiante	687	733	-6,3
Chaudière-Appalaches	4 198	4 461	-5,9
Ensemble du Québec	169 770	176 290	-3,7

(*) Ces données ne tiennent pas compte des nouvelles reconfigurations municipales suivantes:
 St-Henri, anciennement dans la MRC de Desjardins, se retrouve désormais dans la MRC de Bellechasse.
 Même situation concernant St-Lambert, anciennement dans la MRC des Chutes-de-la-Chaudière, qui se retrouve désormais dans la MRC de la Nouvelle-Beauce.

Sources:

Assistance emploi: Direction générale adjointe de la recherche, évaluation et statistiques (Tab1A.ivt)

Tableau 3-B
PRESTATAIRES DE L'ASSURANCE-EMPLOI N'AYANT DÉCLARÉ AUCUN REVENU
MRC de la région de la Chaudière-Appalaches et ensemble du Québec

Territoires (MRC)	Prestataires de l'assurance-emploi n'ayant déclaré aucun revenu		
	2e trimestre 2003	2e trimestre 2002	Variation (%)
L'Islet	510	490	4,1
Montmagny	500	450	11,1
Bellechasse (*)	380	340	11,8
Ville de Lévis (*)	1470	1560	-5,8
<i>Arrondissements</i>			
<i>Les Chutes-de-la-Chaudière Est et</i>			
<i>Les Chutes-de-la-Chaudière Ouest</i>	910	940	-3,2
<i>Arrondissement Desjardins</i>	560	620	-9,7
Lotbinière	460	430	7,0
La Nouvelle-Beauce (*)	290	300	-3,3
Robert-Cliche	220	200	10,0
Les Etchemins	380	360	5,6
Beauce-Sartigan	720	630	14,3
L'Amiante	1020	710	43,7
Chaudière-Appalaches	5 950	5 470	8,8
Ensemble du Québec	143 290	140 480	2,0

(*) Ces données ne tiennent pas compte des nouvelles reconfigurations municipales suivantes:
 St-Henri, anciennement dans la MRC de Desjardins, se retrouve désormais dans la MRC de Bellechasse.
 Même situation concernant St-Lambert, anciennement dans la MRC des Chutes-de-la-Chaudière, qui
 se retrouve désormais dans la MRC de la Nouvelle-Beauce.

Sources:
 Assurance emploi: DPIMT, compilation (Tableau3_2002.xls)

Tableau 4
EMPLOI PAR SECTEUR D'ACTIVITÉ
Chaudière-Appalaches et ensemble du Québec

Secteur d'activité	Chaudière-Appalaches			Ensemble du Québec		
	3e trimestre		Variation	3e trimestre		Variation
	2003	2002	%	2003	2002	%
Agriculture	8,2	8,8	-6,8	61,1	67,7	-9,7
Autres branches du secteur primaire	4,4	-	-	46,0	52,6	-12,5
Services publics	-	-	-	29,0	31,3	-7,3
Construction	12,5	13,3	-6,0	184,3	179,2	2,8
Fabrication	56,3	54,8	2,7	648,6	668,4	-3,0
Commerce	30,9	34,1	-9,4	608,2	595,1	2,2
Transports, entreposage	8,4	5,4	55,6	165,9	151,1	9,8
Finance, assurances, immobilier et location	9,8	11,5	-14,8	188,0	190,0	-1,1
Services professionnels, scientifiques et techniques	8,9	7,6	17,1	209,3	226,7	-7,7
Gestion d'entreprises, services adm. et autres	4,5	5,1	-11,8	117,9	131,1	-10,1
Services d'enseignement	9,4	10,1	-6,9	226,5	221,4	2,3
Soins de santé et assistance sociale	25,6	23,3	9,9	436,9	416,1	5,0
Information, culture et loisirs	5,0	-	-	161,0	166,6	-3,4
Hébergement et services de restauration	10,7	12,1	-11,6	233,4	211,0	10,6
Autres services	10,1	9,0	12,2	167,4	161,7	3,5
Administrations publiques	8,6	11,8	-27,1	223,9	212,5	5,4
Ensemble des secteurs	214,0	214,5	-0,2	3 707,4	3 682,4	0,7

- : Donnée non disponible.

Note : La somme des composantes n'est pas toujours égale au total en raison des données qui ont été arrondies.

La classification type des industries (CTI de 1980) a été remplacée en janvier 1999 par le système de classification des industries de l'Amérique du Nord (SCIAN).

Source : Enquête sur la population active. Compilations spéciales, Statistique Canada.

Tableau 5
EMPLOI PAR GRAND GROUPE PROFESSIONNEL
Chaudière-Appalaches et ensemble du Québec

Groupe professionnel	Chaudière-Appalaches			Ensemble du Québec		
	3e trimestre		Variation %	3e trimestre		Variation %
	2003	2002		2003	2002	
Gestion	16,0	15,0	6,7	300,4	301,5	-0,4
Affaires, finances et administration	29,7	33,6	-11,6	631,1	648,9	-2,7
Sciences naturelles et appliquées et professions apparentées	12,4	11,2	10,7	246,3	265,3	-7,2
Secteur de la santé	12,3	13,8	-10,9	218,7	220,8	-1,0
Sciences sociales, enseignement, administration publique et religion	14,8	11,1	33,3	250,5	244,1	2,6
Arts, culture, sports et loisirs	5,3	-	-	125,9	117,4	7,2
Ventes et services	45,9	47,5	-3,4	951,2	904,5	5,2
Métiers, transport et machinerie	32,7	33,2	-1,5	527,2	503,9	4,6
Prof. propres au secteur primaire	11,3	11,5	-1,7	104,0	123,1	-15,5
Transformation, fabrication et services d'utilité publique	33,5	34,0	-1,5	352,0	353,0	-0,3
Ensemble des professions	214,0	214,5	-0,2	3 707,4	3 682,4	0,7

- : Donnée non disponible.

Note : La somme des composantes n'est pas toujours égale au total en raison des données qui ont été arrondies.

Les estimations selon les groupes de professions (CTP de 1980) ont été remplacé en janvier 1999 par la classification de 1991 (CTP de 1991)

Source : Enquête sur la population active. Compilations spéciales, Statistique Canada.

Tableau 6

EMPLOI PAR SECTEUR D'ACTIVITÉ POUR L'ENSEMBLE DU QUÉBEC (milliers)

Secteur d'activité	Ensemble du Québec		Variation %
	2003	2002	
Agriculture	61,1	67,7	-9,7
Foresterie et exploitation forestière	28,6	34,7	-17,6
Pêche, chasse et piégeage	-	4,2	-
Extraction minière	16,4	13,7	19,7
Services publics	29,0	31,3	-7,3
Construction	184,3	179,2	2,8
Fabrication d'aliments, de boissons et de produits du tabac	88,9	72,8	22,1
Usines de textiles et de produits textiles	23,4	18,7	25,1
Fabrication de vêtements, de produits en cuir et analogues	55,3	54,1	2,2
Fabrication de produits en bois	65,5	69,5	-5,8
Fabrication du papier	33,1	36,2	-8,6
Impression et activités connexes de soutien	39,7	26,5	49,8
Fabrication de produits chimiques	34,9	42,7	-18,3
Fabrication de produits en caoutchouc et en plastique	37,9	33,5	13,1
Fabrication de produits minéraux non métalliques	15,8	16,4	-3,7
Première transformation des métaux	28,8	35,9	-19,8
Fabrication de produits métalliques	38,4	39,9	-3,8
Fabrication de machines	29,7	24,6	20,7
Fabrication de produits informatiques et électroniques	29,3	31,7	-7,6
Fabrication de matériel, d'appareils et de composants électriques	13,6	18,3	-25,7
Fabrication de matériel de transport	49,4	69,3	-28,7
Fabrication de meubles et de produits connexes	37,9	46,3	-18,1
Activités diverses de fabrication	27,4	32,1	-14,6
Commerce de gros	132,9	126,9	4,7
Commerce de détail	475,2	468,2	1,5
Transport et entreposage	165,9	151,1	9,8
Finance	91,9	91,1	0,9
Sociétés d'assurance, fonds et autres instruments financiers	47,2	50,6	-6,7
Services immobiliers	34,5	29,9	15,4
Services de location et de location à bail	14,4	18,3	-21,3
Services professionnels, scientifiques et techniques	209,3	226,7	-7,7
Gestion d'entreprises, soutien administratif et autres	117,9	131,1	-10,1
Services d'enseignement	226,5	221,4	2,3
Soins de santé et assistance sociale	436,9	416,1	5,0
Information, culture et loisirs	161,0	166,6	-3,4
Hébergement et restauration	233,4	211,0	10,6
Autres services	167,4	161,7	3,5
Administration fédérale (incluant la défense)	77,1	56,8	35,7
Administrations publiques provinciales et territoriales	74,2	80,1	-7,4
Administrations publiques locales, municipales, régionales et autres	72,6	75,6	-4,0
ENSEMBLE DES SECTEURS	3 707,4	3 682,4	0,7

- : Donnée non disponible.

Note : La somme des composantes n'est pas toujours égale au total en raison des données qui ont été arrondies.

La classification type des industries (CTI de 1980) a été remplacée en janvier 1999 par le système de classification des industries de l'Amérique du Nord (SCIAN)

Source : *Enquête sur la population active*. Compilations spéciales, Statistique Canada.

TABLEAU 7

PRINCIPAUX PROJETS D'INVESTISSEMENT GÉNÉRATEURS D'EMPLOIS EN COURS OU ANNONCÉS
Chaudière-Appalaches
3^e trimestre 2003

Secteur d'activité économique	Nom de l'entreprise	Montant de l'investissement	Création d'emplois prévue	Remarques
AGRICULTURE (11)	Les productions horticoles Demers (Ville de Lévis – St-Nicolas)	6 000 000 \$	Inconnu	Construction de grandes serres, <i>Le Soleil</i> , 3 octobre 2003.
CONSTRUCTION (23)	La Seigneurie du golf (Ville de Lévis – Breakeyville)	90 000 000 \$	Inconnu	Projet résidentiel de 350 maisons unifamiliales. <i>Journal de Québec</i> , 11 septembre 2003.
	Condos du Monastère (Ville de Lévis)	13 000 000 \$	Inconnu	Construction de 48 unités haut de gamme. <i>Le Journal Économique</i> , 21 août 2003.
FABRICATION D'ALIMENTS (311)	Olymel (Vallée-Jonction)	10 000 000 \$ (sur 3 ans)	À venir	Automatisation et mécanisation des procédés, <i>Le Soleil</i> , 23 novembre 2002.
	Fumets Sylvestre inc. (Sainte-Marguerite-de-Beauce)	500 000 \$	3	Agrandissement de l'usine. <i>Indicateurs de projets au Québec</i> , 15 septembre 2003.
FABRICATION DE PRODUITS TEXTILES (314)	ADS inc. (Texel inc.) (Sainte-Marie-de-Beauce)	10 000 000 \$	40 en 2003 40 autres d'ici 18 mois	Réaménagement d'une nouvelle usine. Acquisition du bâtiment de l'ancienne usine Bose de Sainte-Marie-de-Beauce. <i>Le Devoir</i> , 21 mai 2003.
	Groupe Tapis St-Georges (Saint-Georges)	6 000 000 \$	20 à court terme 60 à moyen terme	Construction d'une deuxième usine. <i>L'Éclairer-Progress</i> , 6 juin 2003.
FABRICATION DE PRODUITS EN BOIS (321)	Boa-Franc (Saint-Georges de Beauce)	10 000 000 \$	200 (d'ici à 5 ans)	Deuxième usine à Saint-Georges de Beauce. <i>Le Soleil</i> , 6 juin 2002.
	Romaro (Saint-Victor)	20 000 000 \$ (sur 3 ans) 6 000 000 \$ déjà investi	Inconnu	Nouvelle usine, machinerie, etc. <i>Éclairer progrès</i> , 24 janvier 2003.
	Groupe Bob (Saint-Georges)	800 000 \$	30 d'ici 1 an	Achat de nouveaux équipements. <i>Le Soleil</i> , 24 mai 2003.
	Le Spécialiste du bardeau de cèdre (SBC) (Saint-Prosper)	2 000 000 \$	Reprise du travail 70 employés mis au chômage	Nouvelle usine qui remplace celle rasée par le feu. <i>Voix du Sud</i> , 14 septembre 2003.
FABRICATION DE PRODUITS DU PÉTROLE (324)	Raffinerie Jean-Gaulin (Lévis)	600 000 000 \$ (sur 4 ans)	30 à la première phase	Augmentation de la capacité de production d'essence et ajout de nouvelles unités et nouveaux équipements de production. <i>Le Soleil</i> , 9 mai 2003.
FABRICATION DE PRODUITS CHIMIQUES (325)	Omega Chem (Ville de Lévis)	1 000 000 \$	10	Nouvel immeuble à Lévis. <i>Le Soleil</i> , 8 septembre 2003.
FABRICATION DE PRODUITS EN CAOUTCHOUC ET EN PLASTIQUE (326)	Texel inc. (ADS) (Sainte-Clotilde de Beauce et Saint-Elzéar)	40 000 000 \$ (sur 4 ans)	50	Deuxième contrat de Polaris Industries pour conception, ingénierie, prototypage, fabrication de coque et carrosserie d'un nouveau modèle de motomarine. <i>Journal de Québec</i> , 19 juin 2002.
	Plastique Micron (Sainte-Claire-de-Bellechasse)	1 200 000 \$	Une douzaine, à l'automne 2004	Construction d'un entrepôt et installation de deux nouvelles lignes de production. <i>La Voix du Sud</i> , 8 juin 2003.

Secteur d'activité économique	Nom de l'entreprise	Montant de l'investissement	Création d'emplois prévue	Remarques
FABRICATION DE PRODUITS MÉTALLIQUES (332)	CIF Métal (Thetford Mines)	1 000 000 \$	15	Agrandissement de l'usine. <i>CLD de L'Amiante</i> , septembre 2003.
FABRICATION DE MEUBLES ET DE PRODUITS CONNEXES (337)	Stryker Bertec (L'Islet)	5 000 000 \$ (en 2004)	Une cinquantaine	Agrandissement de l'usine et ajout de nouvel équipement. <i>Le Journal de Québec</i> , 21 juin 2003.
COMMERCE DE DÉTAIL (44-45)	Wal Mart Canada (Thetford Mines)	--	Inconnu	Travaux de construction. Ouverture prévue fin automne 2003. <i>Indicateur de projets au Québec</i> , 28 février 2003.
	Canadian Tire Corporation LTD (Thetford Mines)	5 000 000 \$	40	Construction d'un nouveau magasin Canadian Tire. <i>Indicateurs de projets au Québec</i> , 31 juillet 2003.
	Concessionnaire Mitsubishi (Lévis)	Plus de 1 000 000 \$	8 la première année	Ouverture du concessionnaire. <i>L'Éclaireur-Progress</i> , 30 mai 2003.
	Dépanneur Super Relais et Café Relais (Ville de Lévis)	3 000 000 \$	20	La pétrolière Pétro-Canada a commencé les travaux d'un nouveau point de services qui permettra aux automobilistes de trouver une gamme complète de produits et services. <i>Journal de Lévis</i> , 24 septembre 2003.
TRANSPORT ET ENTREPOSAGE (48-49)	Transport Bernières (Saint-Nicolas)	1 300 000 \$ en 2004	20	Centre d'entretien pour camions et semi-remorques. <i>Le Soleil</i> , 12 juin 2003.
FINANCES ET ASSURANCES (52)	Groupe Desjardins assurances générales (Lévis)	14 000 000 \$	250, (d'ici à 2005)	Agrandissement et réaménagement du siège social, <i>Le Soleil</i> , 28 novembre 2002.
SERVICES PROFESSIONNELS, SCIENTIFIQUES ET TECHNIQUES (54)	Noctane (Saint-Lazare)	Inconnu	3	Nouvelle entreprise spécialisée en marketing et informatique.
SOINS DE SANTÉ ET ASSISTANCE SOCIALE (62)	Centre de la petite enfance Les p'tites mains de demain (Saint-Jean-Chrysostome)	343 000 \$	Inconnu	Travaux de construction pour garderie de 50 places. <i>Indicateur de projets au Québec</i> , 31 mars 2003.
	Centre de la petite enfance Les p'tits griffons (La Guadeloupe)	566 000 \$	Inconnu	Travaux de construction devant débiter sous peu pour garderie de 35 places. <i>Indicateur de projets au Québec</i> , 31 mars 2003.
	Centre de la petite enfance Bouton d'Or (Saint-Gédéon – Beauce)	Inconnu	Inconnu	Centre de la petite enfance pouvant accueillir 31 enfants. <i>Indicateurs de projets au Québec</i> , 31 mai 2003.
	Centre de la petite enfance Petite Grenouille (Pintendre)	407 300 \$	Inconnu	Centre de la petite enfance de 60 places. <i>Indicateurs de projets au Québec</i> , 31 mai 2003.
	Centre de la petite enfance Calou (Saint-Joseph-de-Beauce)	770 000 \$	Inconnu	Centre de la petite enfance de 55 places.
	Coopérative d'habitation L'Accueil (Saint-Jean-Port-Joli)	1 408 000 \$	Inconnu	Construction d'un résidence pour personnes âgées. <i>Indicateurs de projets au Québec</i> , 15 avril 2003.

Secteur d'activité économique	Nom de l'entreprise	Montant de l'investissement	Création d'emplois prévue	Remarques
	Centre de la petite enfance La Libellule (Ville de Lévis – Saint-Lambert-de-Lauzon)	Inconnu	12	Communiqué, Gouvernement du Québec. 8 septembre 2003. Nouvelle installation du Centre de la petite enfance qui accueillera 50 enfants et permettra la gestion de 50 places en milieu familial.
	Centre de la petite enfance Les Coquins (Saint-Pamphile)	500 000 \$	8	Construction du centre de la petite enfance. <i>Bulletin d'information du CLD de l'Islet.</i>
	Centre de la petite enfance Vire-Crêpe (ville de Lévis – Bernières – Saint-Nicolas)	600 000 \$	Inconnu	Travaux sur le point de démarrer pour la construction d'une garderie. <i>Indicateur de projets au Québec, 30 septembre 2003.</i>
CULTURE ET LOISIRS (713)	La Tempête (Ville de Lévis – Breakeyville)	7 000 000 \$	Inconnu	Nouveau terrain de golf caractérisé par un parcours de type PGA. <i>Indicateur de projets au Québec, 15 septembre 2003.</i>
HÉBERGEMENT ET SERVICES DE RESTAURATION (72)	Restaurant Normandin (Sainte-Marie-de-Beauce)	1 500 000 \$	50	Nouveau restaurant Normandin de 150 places, en octobre 2003. <i>Indicateurs de projets au Québec, 15 juin 2003.</i>
	Inconnu (Ville de Lévis)	5 000 000 \$	75	Construction d'un hôtel 4 étoiles, 70 chambres avec service de restauration, bar salon, centre de santé, atrium avec piscine et spa, salle d'exercices, salle de réception. Opération en mai 2004, <i>Journal de Lévis, 24 septembre 2003.</i>

Source : Relevé de la Direction de la planification et du partenariat.

Tableau 8

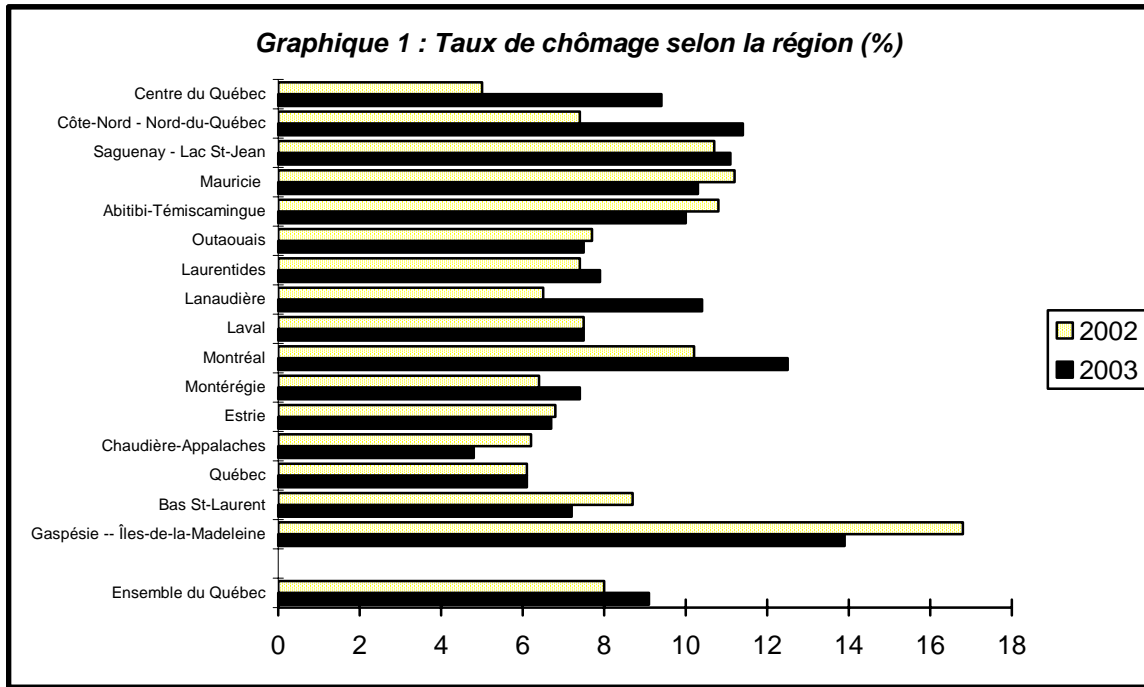
PERTES D'EMPLOIS ANNONCÉES
Chaudière-Appalaches
3^e trimestre 2003

Secteur d'activité économique	Nom de l'entreprise	Nombre d'emplois supprimés	Remarques
EXTRACTION MINIÈRE (21)	LAB Chrysotile (Thetford Mines)	320	Fermeture temporaire de la mine souterraine Bell, du 14 septembre au 29 novembre, <i>Le Soleil</i> , 16 août 2003.
FABRICATION DE MATÉRIELS ET DE COMPOSANTS ÉLECTRIQUES (335)	Inglis (Montmagny)	500	Fermeture d'usine en 2004. <i>Le Soleil</i> , 22 mars 2002.
ACTIVITÉS DIVERSES DE FABRICATION (339)	Groupe Procycle (Saint-Georges)	18	Congédiement du personnel de bureau. Perte du contrat de fabrication de vélos pour Canadian Tire en 2004. Une centaine de travailleurs ne seront pas rappelés, <i>Le Soleil</i> , 9 septembre 2003.

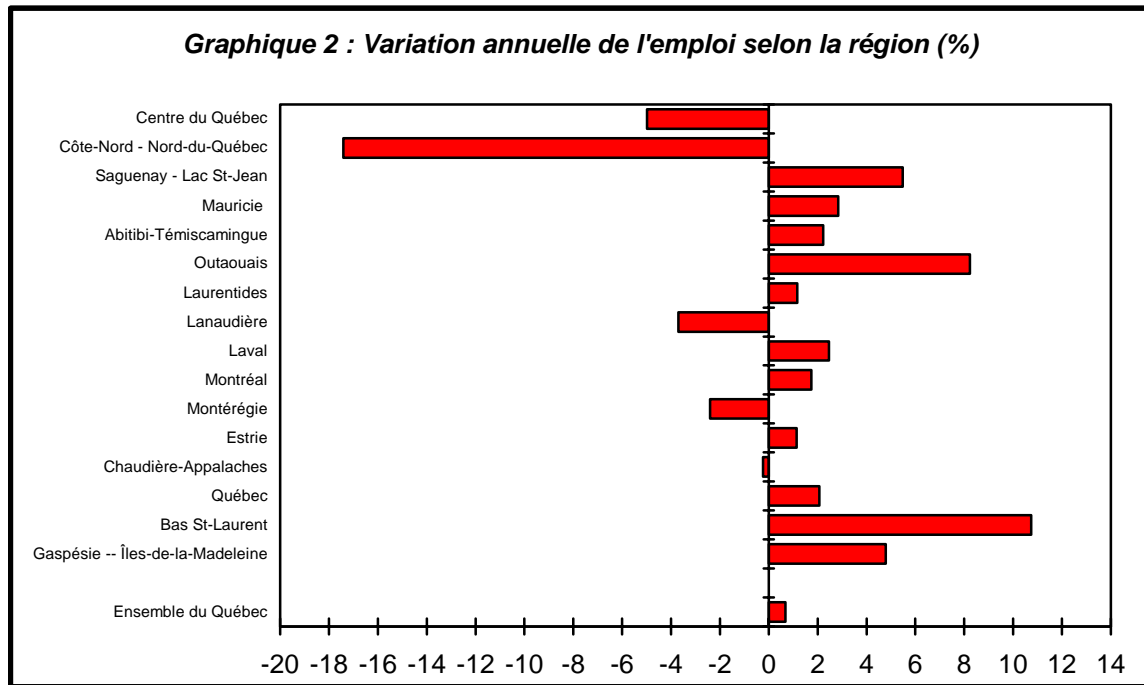
Source : Relevé de la Direction de la planification et du partenariat.

Graphiques 1 et 2

TAUX DE CHÔMAGE ET VARIATION ANNUELLE DE L'EMPLOI SELON LA RÉGION
3e trimestre 2003



Source : Enquête sur la population active. Compilations spéciales, Statistique Canada.



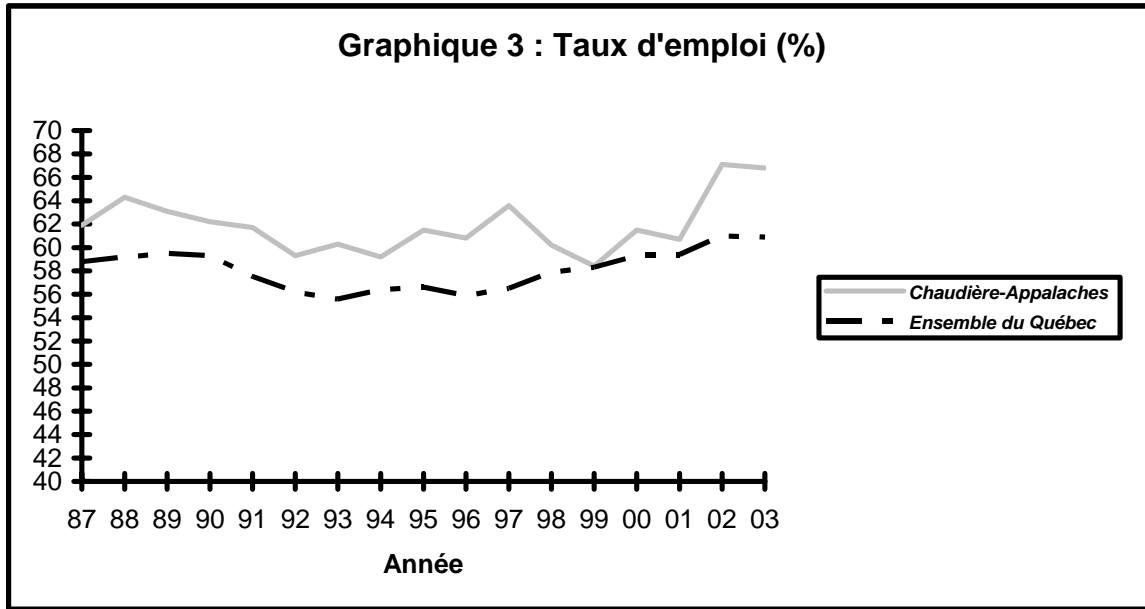
Source : Enquête sur la population active. Compilations spéciales, Statistique Canada.

Graphiques 3 et 4

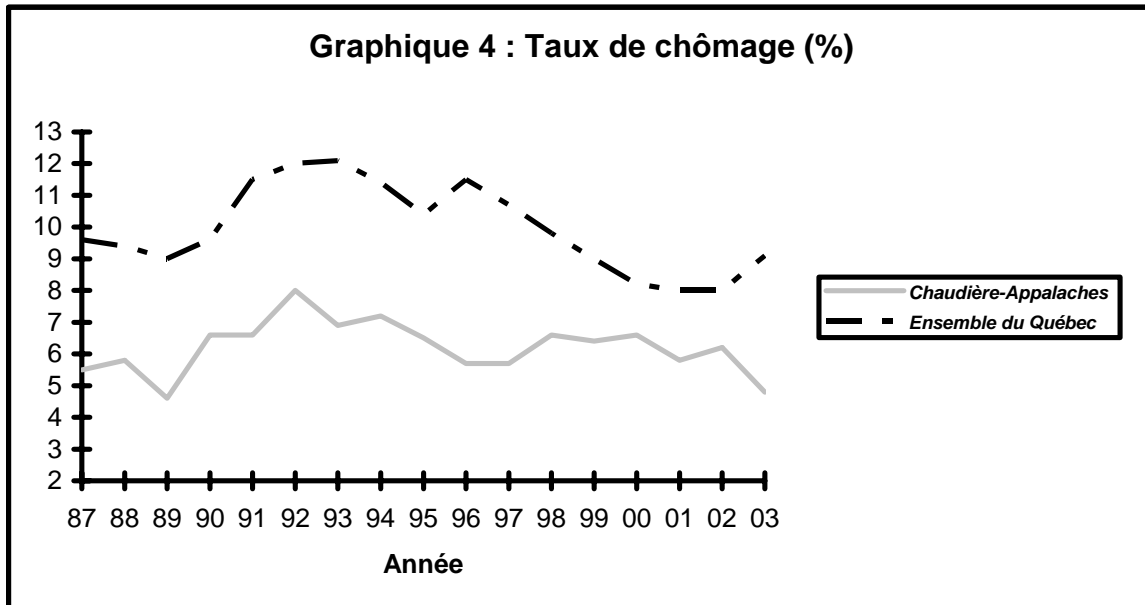
RAPPORT EMPLOI - POPULATION (%) ET TAUX DE CHÔMAGE (%)

Chaudière-Appalaches et ensemble du Québec

3e trimestre 2003

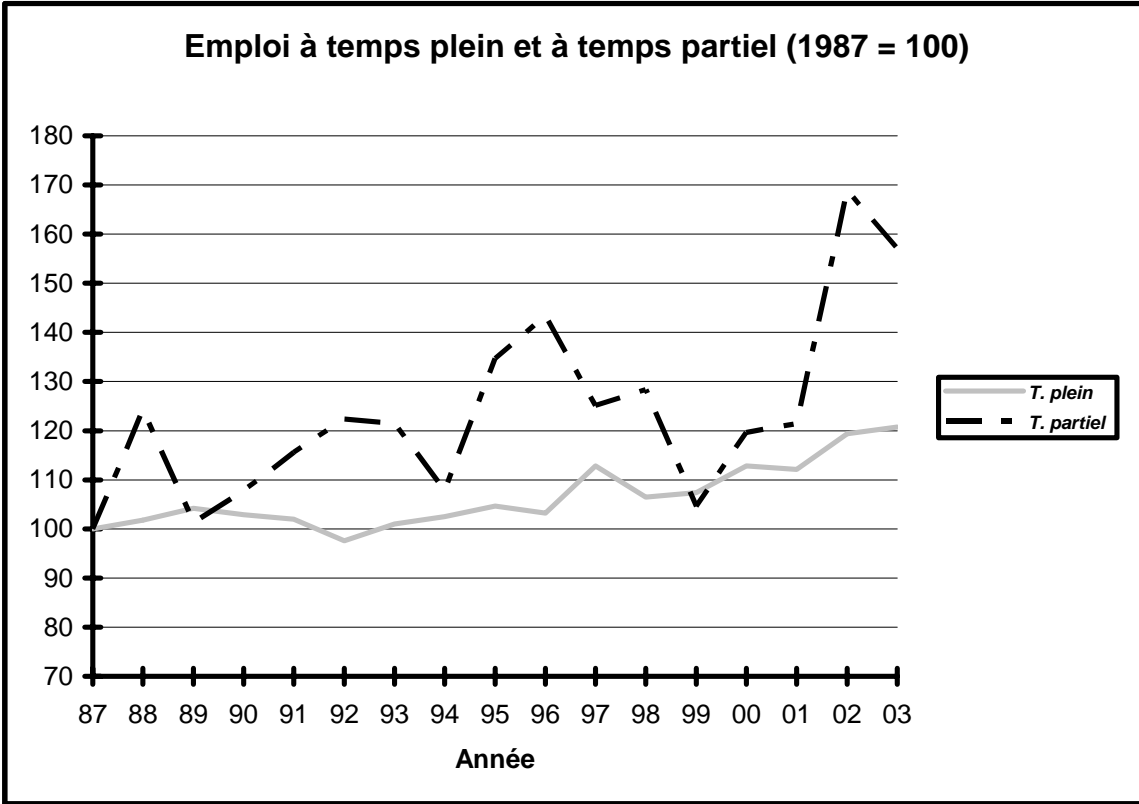


Source : Enquête sur la population active. Compilations spéciales, Statistique Canada.



Source : Enquête sur la population active. Compilations spéciales, Statistique Canada.

Graphique 5
EMPLOI À TEMPS PLEIN ET À TEMPS PARTIEL
Chaudière-Appalaches
3e trimestre 2003



Source : Enquête sur la population active. Compilations spéciales, Statistique Canada.

INTERVALLES DE CONFIANCE DES ESTIMATIONS RÉGIONALES DU TAUX DE CHÔMAGE

INTERVALLE DE CONFIANCE À

	Taille de l'échantillon	Taux de chômage moyen 9-95 à 2-97 ⁷	95 %		90 %		67 %	
			Borne inférieure	Borne supérieure	Borne inférieure	Borne supérieure	Borne inférieure	Borne supérieure
Ensemble du Québec	10 567	11,6	11,0	12,2	11,1	12,1	11,3	11,9
Gaspésie-Îles-de-la-Madeleine	432	18,7	14,7	22,7	15,7	21,7	16,7	20,7
Bas-Saint-Laurent	432	13,8	10,7	16,9	11,5	16,1	12,3	15,3
Québec	914	11,9	10,0	13,8	10,5	13,3	11,0	12,8
Chaudière-Appalaches	462	7,2	5,5	8,9	5,9	8,5	6,4	8,0
Estrie	910	10,0	7,7	12,3	8,2	11,8	8,8	11,2
Montérégie	1 387	9,9	8,4	11,4	8,8	11,0	9,2	10,6
Montréal	1 139	13,4	11,5	15,3	11,9	14,9	12,4	14,4
Laval	265	9,9	7,3	12,5	8,0	11,8	8,6	11,2
Lanaudière	553	11,8	9,1	14,5	9,7	13,9	10,4	13,2
Laurentides	595	10,8	8,5	13,1	9,1	12,5	9,7	11,9
Outaouais	685	10,9	8,7	13,1	9,3	12,5	9,8	12,0
Abitibi-Témiscamingue	471	11,0	8,5	13,5	9,2	12,8	9,8	12,2
Mauricie-Bois-Francis	1 186	11,6	9,6	13,6	10,1	13,1	10,6	12,6
Saguenay-Lac-Saint-Jean	732	14,7	12,7	16,7	13,2	16,2	13,7	15,7
Côte-Nord et Nord-du-Québec	404	14,3	10,0	18,6	11,1	17,5	12,2	16,4

Source : Statistique Canada.

La marge d'erreur élevée des estimations trimestrielles régionales doit inciter l'utilisateur à interpréter ces estimations avec circonspection. Celui-ci doit garder à l'esprit qu'une variation d'une estimation dans un sens, si elle est inférieure à ce qui est expliqué par le coefficient de variation, peut en réalité camoufler une variation en sens contraire.

Direction de l'analyse du marché du travail et de l'évaluation

André Grenier

18 juillet 1997

⁷ Selon les moyennes mobiles de trois mois de juillet-septembre 1995 à décembre 1996-février 1997.

MISE EN GARDE MÉTHODOLOGIQUE SUR LES ESTIMATIONS RÉGIONALES SUR LE MARCHÉ DU TRAVAIL

Les estimations régionales sur le marché du travail se distinguent à plusieurs égards des données canadiennes et québécoises sur l'emploi et le chômage diffusées mensuellement par Statistique Canada et tirées de l'*Enquête sur la population active*. Les estimations dont font part mensuellement les médias sont désaisonnalisées, ce qui veut dire qu'elles sont corrigées des variations saisonnières afin de rendre les données comparables avec celles de n'importe quel autre mois de n'importe quelle année. Les estimations régionales sont, quant à elles, des données brutes. Statistique Canada ne désaisonnalise pas ces données. Comme les niveaux d'emploi et de chômage varient en fonction de la période de l'année, on ne peut donc comparer les estimations régionales d'un mois qu'avec celles du mois correspondant des années antérieures.

Les estimations régionales se distinguent également des estimations québécoises mensuelles non désaisonnalisées en ce que les premières sont des moyennes mobiles trimestrielles. Ainsi, l'estimation du taux de chômage d'avril pour la Chaudière-Appalaches est en réalité une estimation du taux de chômage moyen de cette région pour les mois de février, mars et avril. L'estimation de mai correspondra au taux moyen de mars, avril et mai. Cette façon de faire a été introduite par Statistique Canada en 1991 afin de réduire les fluctuations mensuelles des estimations régionales occasionnées par la faible taille de l'échantillon à partir duquel sont produites ces estimations.

Malgré l'établissement de moyennes mobiles trimestrielles, les estimations régionales demeurent entachées de marges d'erreur élevées à cause de cette faible taille de l'échantillon. Celui-ci, qui est de 10 567 ménages pour l'ensemble du Québec, varie, selon les régions de 265 ménages à Laval à 1 387 ménages en Montérégie. Statistique Canada a estimé les marges d'erreur pour les régions du Québec à partir des estimations moyennes de septembre 1995 à février 1997⁸. Le coefficient de variation, qui est de 2,7 % pour l'estimation du taux de chômage trimestriel de l'ensemble du Québec, varie de 7,3 % sur l'île de Montréal à 14,8 % pour la région de la Côte-Nord et Nord-du-Québec.

Selon ces estimations, comme on peut le voir au tableau qui suit, lorsque le taux de chômage non désaisonné estimé pour le Québec pour un trimestre donné est de 11,6 %, il y a 67 % des chances que le taux réel, qu'on observerait si l'on recensait tous les ménages du Québec, se situe entre 11,3 % et 11,9 %. Lorsque l'on veut hausser à 90 % l'intervalle de confiance, les bornes inférieures et supérieures sont respectivement de 11,1 % et 12,1 %, ce qui signifie qu'il y a 90 % des probabilités que le taux réel se situe entre ces bornes.

Pour les estimations régionales, la marge d'erreur s'accroît considérablement. Ainsi, une estimation du taux de chômage de 18,7 % pour la Gaspésie-Îles-de-la-Madeleine signifie qu'il a une probabilité de 67 % que le taux de chômage de cette région se situe entre 16,7 % et 20,7 %. L'intervalle de confiance à 67 % pour cette région est donc dans ce cas-ci de 4 points de pourcentage. Une variation du taux de chômage de 2 points dans un sens ou dans l'autre ne peut alors être considérée statistiquement significative avec un tel intervalle de confiance. À Montréal, où l'échantillon est plus important, un taux de chômage estimé de 13,4 % se situe en réalité entre 12,4 % et 14,4 % deux fois sur trois.

⁸ La période part de la moyenne mobile de trois mois de juillet à septembre 1995 jusqu'à celle de décembre 1996 à février 1997.