


BUDGET 2006

Ville de Longueuil
Budget local



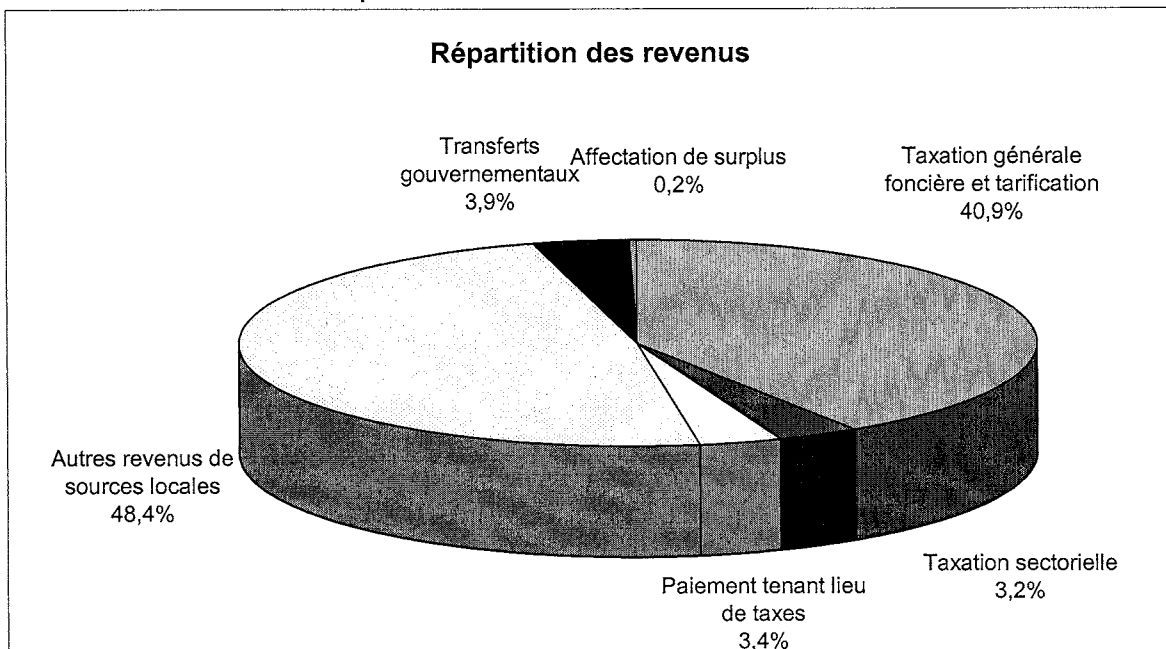
longueuil

**Budget
2006**

longueuil

**BUDGET LOCAL
Ville de Longueuil**

VILLE DE LONGUEUIL
Sommaire des revenus et des dépenses



2006	
\$	%


Revenus

Taxation générale foncière et tarification	83 722 224	40,9%
Taxation sectorielle	6 551 063	3,2%
Paiement tenant lieu de taxes	7 054 316	3,4%
Autres revenus de sources locales	99 153 359	48,4%
Transferts gouvernementaux	7 987 172	3,9%
Affectation de surplus	375 000	0,2%
Total des revenus	204 843 134	100%

Dépenses

Rémunération	56 641 925	27,7%
Contribution de l'employeur	13 586 110	6,6%
Transport et communications	3 917 777	1,9%
Services professionnels et techniques	27 027 096	13,2%
Location, entretien et réparation	13 299 688	6,5%
Biens non durables	15 770 957	7,7%
Service de la dette	61 770 720	30,2%
Contributions à des organismes	3 393 936	1,7%
Autres objets	9 434 925	4,6%
Total des dépenses	204 843 134	100%

**VILLE DE LONGUEUIL
Sommaire des dépenses**



2006	
\$	%

Rémunération		
Rémunération	56 641 925	27,7%
Contribution de l'employeur	13 586 110	6,6%
Rémunération totale	70 228 035	34,3%
Biens et services		
Transport et communications	3 917 777	1,9%
Services professionnels et techniques	27 027 096	13,2%
Location, entretien et réparations	13 299 688	6,5%
Biens non durables	15 770 957	7,7%
Autres objets	12 828 861	6,3%
Total des biens et services	72 844 379	35,6%
Service de la dette à la charge de la Ville de Longueuil		
	36 753 885	17,9%
Service de la dette à la charge des villes reconstituées de l'agglomération de Longueuil		
	25 016 835	12,2%
Total	204 843 134	100,00%

**VILLE DE LONGUEUIL
BUDGET 2006
REVENUS**

	\$	%
FISCALITÉ	97 327 603	47,5%
TAXES	90 273 287	
Taxes générales	83 024 097	
Foncière générale	61 608 495	
Spéciales pour service de la dette	21 415 602	
Tarification	698 127	
Taxes de secteur	6 551 063	
PAIEMENT TENANT LIEU DE TAXES	7 054 316	
Gouvernement du Québec et ses entreprises	5 205 741	
Gouvernement du Canada et ses entreprises	1 179 601	
Autres organismes compensables	668 974	
AUTRES REVENUS DE SOURCES LOCALES	99 153 359	48,4%
Revenus des arrondissements	3 272 523	
Autres revenus	95 880 836	
Droits de mutations immobilières	9 490 000	
Amendes et pénalités	9 655 440	
Intérêts	1 422 509	
Recouvrable de l'agglomération, frais d'administration	23 354 807	
Recouvrable des villes reconstituées, dettes	25 016 835	
Recouvrable de l'agglomération, compétences déléguées	23 623 070	
Remboursement des intérêts sur emprunts temporaires	1 350 000	
Autres	1 968 175	
TRANSFERTS	7 987 172	3,9%
Subvention service de la dette	4 865 483	
Autres subventions	3 121 689	
APPROPRIATION DE SURPLUS	375 000	0,2%
TOTAL DES REVENUS	204 843 134	100,0%

**VILLE DE LONGUEUIL
Budget des dépenses 2006
Par direction**

	\$	%
Législatif		
Conseil municipal	2 157 758	
Bureau du comité exécutif et du maire	1 069 403	
Vérificateur général	605 623	
Total des services législatifs	3 832 784	1,9%
Arrondissements		
Arrondissement de Greenfield Park	5 134 859	
Arrondissement du Vieux-Longueuil	40 039 447	
Arrondissement de Saint-Hubert	21 964 703	
Total des arrondissements	67 139 009	32,8%
Sécurité publique - compétences locales	1 307 761	0,6%
Services de l'environnement		
Environnement	346 411	
Infrastructures	5 923 190	
Aménagement et développement du territoire	1 311 103	
Total des services de l'environnement	7 580 704	3,7%
Services centraux		
Direction générale	3 223 004	
Approvisionnements, bâtiments et équipements	19 372 626	
Communications	2 650 375	
Finances	8 040 282	
Ressources humaines	5 634 673	
Ressources informationnelles	8 148 792	
Services juridiques	5 465 153	
Total des services centraux	52 534 905	25,6%
Dépenses communes		
Service de la dette	61 770 720	
Contributions à un organisme	3 393 936	
Autres dépenses corporatives	7 283 315	
Total des dépenses communes	72 447 971	35,4%
Total	204 843 134	100%

Prévisions budgétaires des services législatifs

Conseil municipal

	2006 \$
Rémunération	1 695 958
Avantages sociaux	406 790
Transport et communications	55 010
Total des dépenses	2 157 758

Bureau du comité exécutif et du maire

	2006 \$
Rémunération	494 610
Avantages sociaux	118 636
Transport et communications	163 796
Services professionnels et administratifs	105 514
Entretien, location et biens non durables	186 847
Total des dépenses	1 069 403

Vérificateur général

	2006 \$
Rémunération	240 326
Avantages sociaux	57 644
Transport et communications	19 621
Services professionnels et administratifs	237 806
Entretien, location et biens non durables	50 226
Total des dépenses	605 623

Prévisions budgétaires des services locaux

Arrondissement de Greenfield Park

	2006 \$
Services administratifs	
Rémunération	378 245
Transport et communications	22 043
Services professionnels et administratifs	43 639
Entretien, location et biens non durables	45 473
Total • Services administratifs	489 400
Loisir, culture et vie communautaire	
Rémunération	757 213
Transport et communications	30 461
Services professionnels et administratifs	90 432
Entretien, location et biens non durables	157 783
Total • Loisir, culture et vie communautaire	1 035 889
Travaux publics	
Rémunération	1 221 733
Transport et communications	94
Services professionnels et administratifs	906 668
Entretien, location et biens non durables	651 681
Sous-total • Travaux publics	2 780 176
Urbanisme et permis	
Rémunération	202 243
Transport et communications	2 482
Services professionnels et administratifs	4 747
Entretien, location et biens non durables	6 019
Total • Urbanisme et permis	215 491
Total des dépenses pour dotation	4 520 956
Avantages sociaux	613 903
Total des dépenses de l'arrondissement	5 134 859

Prévisions budgétaires des services locaux

Arrondissement du Vieux-Longueuil

	2006
	\$
Services administratifs	
Rémunération	971 025
Transport et communications	127 518
Services professionnels et administratifs	120 351
Entretien, location et biens non durables	112 027
Total • Services administratifs	1 330 921
Loisir, culture et vie communautaire	
Rémunération	6 312 413
Transport et communications	141 346
Services professionnels et administratifs	1 101 492
Entretien, location et biens non durables	2 005 820
Total • Loisir, culture et vie communautaire	9 561 071
Travaux publics	
Rémunération	7 031 813
Transport et communications	11 323
Services professionnels et administratifs	10 200 504
Entretien, location et biens non durables	6 631 976
Sous-total • Travaux publics	23 875 616
Urbanisme et permis	
Rémunération	1 423 366
Transport et communications	24 814
Services professionnels et administratifs	19 484
Entretien, location et biens non durables	29 133
Total • Urbanisme et permis	1 496 797
Total des dépenses pour dotation	36 264 405
Avantages sociaux	3 775 042
Total des dépenses de l'arrondissement	40 039 447

Prévisions budgétaires des services locaux

Arrondissement de St-Hubert

	2006 \$
Services administratifs	
Rémunération	629 954
Transport et communications	41 289
Services professionnels et administratifs	27 675
Entretien, location et biens non durables	135 254
Total • Services administratifs	834 172
Loisir, culture et vie communautaire	
Rémunération	2 027 611
Transport et communications	13 527
Services professionnels et administratifs	404 182
Entretien, location et biens non durables	976 675
Total • Loisir, culture et vie communautaire	3 421 995
Travaux publics	
Rémunération	5 741 119
Transport et communications	19 162
Services professionnels et administratifs	5 038 464
Entretien, location et biens non durables	3 941 908
Sous-total • Travaux publics	14 740 653
Urbanisme et permis	
Rémunération	724 050
Transport et communications	27 914
Services professionnels et administratifs	10 614
Entretien, location et biens non durables	17 140
Total • Urbanisme et permis	779 718
Total des dépenses pour dotation	19 776 538
Avantages sociaux	2 188 165
Total des dépenses de l'arrondissement	21 964 703

Prévisions budgétaires des services de police

Sécurité publique - compétences locales

	2006
	\$
Rémunération	959 000
Avantages sociaux	230 024
Services professionnels et administratifs	118 737
Total des dépenses	1 307 761

Prévisions budgétaires des services de l'environnement et des infrastructures

Direction de l'aménagement et du développement du territoire

	2006 \$
Rémunération	912 489
Avantages sociaux	218 868
Transport et communications	24 736
Services professionnels et administratifs	40 191
Entretien, location et biens non durables	18 869
Subventions au citoyens	95 950
Total des dépenses	1 311 103

Direction de l'environnement

	2006 \$
Rémunération	200 139
Avantages sociaux	48 005
Transport et communications	27 320
Services professionnels et administratifs	53 268
Entretien, location et biens non durables	17 679
Total des dépenses	346 411

Direction des infrastructures

	2006 \$
Rémunération	3 369 204
Avantages sociaux	808 131
Transport et communications	79 636
Services professionnels et administratifs	1 106 341
Entretien, location et biens non durables	521 157
Services gouvernementaux	38 721
Total des dépenses	5 923 190

Prévisions budgétaires des services centraux

Direction générale

	2006 \$
Direction générale	
Rémunération	345 877
Avantages sociaux	82 962
Transport et communications	23 371
Services professionnels et administratifs	15 990
Entretien, location et biens non durables	1 838
Total • Direction générale	470 038
Développement	
Rémunération	527 198
Avantages sociaux	126 453
Transport et communications	19 045
Services professionnels et administratifs	222 010
Entretien, location et biens non durables	1 838
Subventions à divers organismes	120 000
Total • Gestion du territoire	1 016 544
Services aux citoyens	
Rémunération	533 521
Avantages sociaux	127 970
Transport et communications	15 261
Services professionnels et administratifs	5 563
Entretien, location et biens non durables	8 245
Subventions à divers organismes	774 851
Total • Services aux citoyens	1 465 411
Services administratifs	
Rémunération	208 316
Avantages sociaux	49 966
Transport et communications	9 099
Services professionnels et administratifs	1 792
Entretien, location et biens non durables	1 838
Total • Services administratifs	271 011
Total des dépenses	3 223 004

Prévisions budgétaires des services centraux

Direction de l'approvisionnement, des bâtiments et des équipements

	2006 \$
Administration	
Rémunération	464 560
Avantages sociaux	111 428
Transport et communications	7 134
Services professionnels et administratifs	55 281
Entretien, location et biens non durables	17 432
Total • Administration	655 835
Approvisionnements	
Rémunération	1 443 337
Avantages sociaux	346 197
Transport et communications	575 616
Services professionnels et administratifs	6 433
Entretien, location et biens non durables	72 050
Total • Approvisionnements	2 443 633
Bâtiments	
Rémunération	963 980
Avantages sociaux	231 218
Transport et communications	21 013
Services professionnels et administratifs	187 125
Entretien, location et biens non durables	5 558 704
Total • Bâtiments	6 962 040
Équipements	
Rémunération	2 722 499
Avantages sociaux	653 014
Transport et communications	18 156
Services professionnels et administratifs	3 004
Entretien, location et biens non durables	5 595 113
Services gouvernementaux	319 332
Total • Équipements	9 311 118
Total des dépenses	19 372 626

Prévisions budgétaires des services centraux

Direction des communications

	2006 \$
Rémunération	662 834
Avantages sociaux	158 986
Transport et communications	316 409
Services professionnels et administratifs	1 405 542
Entretien, location et biens non durables	106 604
Total des dépenses	2 650 375

Direction des finances

	2006 \$
Rémunération	5 156 277
Avantages sociaux	1 236 777
Transport et communications	171 563
Services professionnels et administratifs	834 533
Entretien, location et biens non durables	511 627
Quotes-parts	129 505
Total des dépenses	8 040 282

Direction des ressources humaines

	2006 \$
Rémunération	2 753 194
Avantages sociaux	660 378
Transport et communications	97 512
Services professionnels et administratifs	1 981 714
Entretien, location et biens non durables	141 875
Total des dépenses	5 634 673

Direction des ressources informationnelles

	2006 \$
Rémunération	3 022 818
Avantages sociaux	725 049
Transport et communications	1 657 613
Services professionnels et administratifs	634 985
Entretien, location et biens non durables	2 046 281
Services gouvernementaux	62 046
Total des dépenses	8 148 792

Prévisions budgétaires des services centraux

Direction des services juridiques

	2006 \$
Services juridiques, éthique, greffe et archives	
Rémunération	1 301 159
Avantages sociaux	312 097
Transport et communications	152 976
Services professionnels et administratifs	779 389
Entretien, location et biens non durables	61 426
Total • Services juridiques, éthique, greffe et archives	2 607 047
Contentieux	
Rémunération	931 221
Avantages sociaux	223 361
Transport et communications	919
Services professionnels et administratifs	1 010 900
Entretien, location et biens non durables	45 858
Total • Contentieux	2 212 259
Gestion des risques	
Rémunération	312 623
Avantages sociaux	74 985
Services professionnels et administratifs	252 725
Entretien, location et biens non durables	5 514
Total • Gestion des risques	645 847
Total des dépenses	5 465 153

**Budget
2006**

longueuil

**FISCALITÉ LOCALE
Ville de Longueuil**

Variation de la valeur imposable de la Ville de Longueuil

Valeur foncière imposable (M\$)					
	2005	2006	Variation nette	Variation nette en % de la valeur totale	Variation nette en % de la valeur étalée
Résidentielle					
Greenfield Park	544,0	837,0	293,0	54%	18%
Lemoyne	120,7	188,8	68,1	56%	19%
Saint-Hubert	2 403,5	3 708,8	1 305,3	54%	18%
Vieux-Longueuil	3 900,9	6 021,5	2 120,6	54%	18%
Total résidentielle	6 969,1	10 756,1	3 787,0	54%	18%
Terrains vagues desservis					
Greenfield Park	1,8	2,3	0,6	33%	11%
Lemoyne	1,1	1,2	0,0	4%	1%
Saint-Hubert	20,4	26,4	6,0	29%	10%
Vieux-Longueuil	41,6	56,1	14,4	35%	12%
Total Terrains vagues desservis	65,0	86,0	21,0	32%	11%
Non résidentielle					
Greenfield Park	145,4	165,4	20,0	14%	5%
Lemoyne	23,8	27,3	3,5	15%	5%
Saint-Hubert	487,3	553,9	66,5	14%	5%
Vieux-Longueuil	985,4	1 106,5	121,1	12%	4%
Total non résidentielle	1 641,9	1 853,1	211,2	13%	4%
Grand Total	8 676,0	12 695,2	4 019,2	46%	15%

Régime d'impôt foncier à taux variés

Ce régime entre en vigueur à Longueuil en 2006 et a pour objectif de permettre de contrer les transferts fiscaux entre les différentes catégories de contribuables découlant du dépôt du nouveau rôle d'évaluation.

Ces nouvelles dispositions fiscales permettent au conseil de fixer des taux différents entre les catégories résidentielles, industrielles et commerciales.

Ainsi en 2006 la Ville de Longueuil aura l'imposition d'une taxe foncière à taux variés.

Les taux varient selon les cinq catégories d'immeubles suivantes :

- Résiduelle (principalement 5 logements et moins)
- Six logements et plus
- Non résidentielle
- Industrielle
- Terrains vagues desservis

Tarifification

Afin de pourvoir au paiement de la taxe spéciale des égouts collecteurs, un tarif sera prélevé sur le territoire du Vieux-Longueuil au montant de 0,0293\$ du mètre carré de superficie pour chaque unité d'évaluation concernée inscrite au rôle d'évaluation.

Harmonisation de la fiscalité locale dans les secteurs de la Ville centrale

En vertu des pouvoirs accordés par la charte de la Ville de Longueuil, la Ville a le pouvoir de continuer à harmoniser graduellement le fardeau fiscal des 4 secteurs de la ville résiduaire. Toutefois, comme la taxation d'agglomération sera harmonisée dès 2006, l'ajustement se fait uniquement sur le taux de la taxe locale. Cet ajustement a été établi de façon provisoire. L'harmonisation sera ajustée définitivement dès l'adoption du budget d'agglomération.

Taux de taxation de la Ville de Longueuil

		Taux de taxation du 100 \$ d'évaluation			
		Local			
		Base	Dette	Équivalent tarif	Total
Résiduel	Greenfield Park	0,4945	0,2462		0,7407
	Lemoyne	0,5571	0,1419		0,6990
	Saint-Hubert	0,5726	0,1616		0,7342
	Vieux-Longueuil	0,4984	0,1832	0,0121	0,6937
Six logements et plus	Greenfield Park	1,0445	0,4855		1,5300
	Lemoyne	0,7905	0,1917		0,9822
	Saint-Hubert	0,5760	0,1644		0,7404
	Vieux-Longueuil	0,5065	0,1883	0,0121	0,7069
TVD	Greenfield Park	1,9379	0,8970		2,8349
	Lemoyne	1,1617	0,2923		1,4540
	Saint-Hubert	1,2993	0,3579		1,6572
	Vieux-Longueuil	0,8445	0,3261	0,0121	1,1827
Non résidentiel	Greenfield Park	0,9456	0,4619		1,4075
	Lemoyne	0,8909	0,2310		1,1219
	Saint-Hubert	0,8968	0,2580		1,1548
	Vieux-Longueuil	0,9711	0,3609	0,0121	1,3441
Industriel	Greenfield Park	1,6457	0,7628		2,4085
	Lemoyne	0,7655	0,2051		0,9706
	Saint-Hubert	0,8349	0,2434		1,0783
	Vieux-Longueuil	0,9958	0,3689	0,0121	1,3768