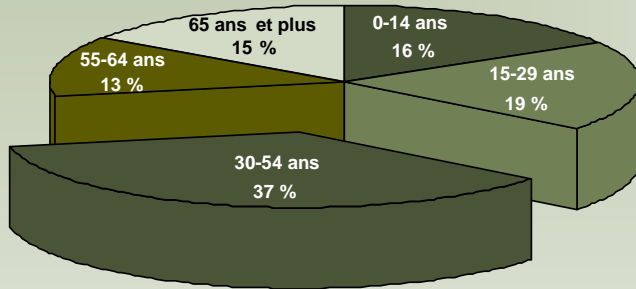


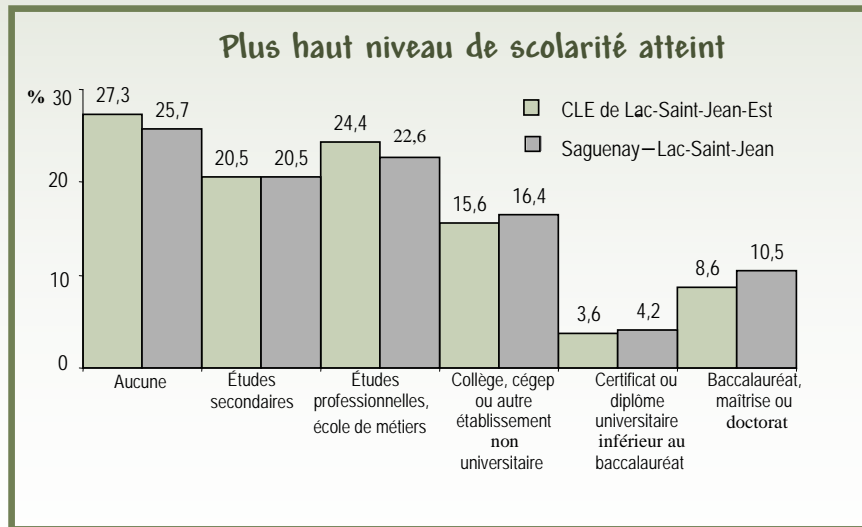
Faits saillants du marché du travail - *CLE de Lac-Saint-Jean-Est*

1. La population



Source : Statistique Canada, Recensement de 2006 – Compilations spéciales Emploi-Québec

- ❖ Le vieillissement de la population s'est fait sentir autant dans Lac-Saint-Jean-Est que dans la région entre 2001 et 2006.



Source : Statistique Canada, Recensement de 2006 – Compilations spéciales Emploi-Québec

- ❖ Entre 2001 et 2006, la population est passée de 51 800 à 51 200 personnes, totalisant près de 19 % de la population du Saguenay-Lac-Saint-Jean.

POPULATION DES MUNICIPALITÉS	
Municipalités	Population 2006
Alma	29 995
Desbiens	1 075
Hébertville	2 420
Hébertville-Station	1 230
Labrecque	1 295
Lamarche	560
L'Ascension-de-Notre-Seigneur	1 975
Métabetchouan-Lac-à-la-Croix	4 080
Saint-Bruno	2 350
Saint-Gédéon	1 930
Saint-Henri-de-Taillon	740
Saint-Ludger-de-Milot	730
Sainte-Monique	910
Saint-Nazaire	1 865
Total	51 170
Saguenay-Lac-Saint-Jean	272 610
Ensemble du Québec	7 546 135

Source : Statistique Canada, Recensement de 2006 – Compilations spéciales Emploi-Québec

- ❖ La population est légèrement moins scolarisée que la moyenne régionale.

Faits saillants du marché du travail - *CLE de Lac-Saint-Jean-Est*

2. Les indicateurs du marché du travail

- ❖ En 2006, 25 300 personnes composaient la population active.
- ❖ Les conditions du marché du travail sont semblables à la moyenne régionale en 2006.

INDICATEURS DU MARCHÉ DU TRAVAIL - 2006			
	CLE de Lac-Saint-Jean-Est	Saguenay-Lac-Saint-Jean	Ensemble du Québec
Taux d'activité	60,0	59,5	64,9
Taux d'emploi	53,9	53,6	60,4
Taux de chômage	10,1	9,8	7,0

Source : Statistique Canada, Recensement de 2006 — Compilations spéciales Emploi-Québec

Chez les femmes

- ❖ Leur situation sur le marché du travail est comparable à celle des femmes de la région.
- ❖ Leur taux d'emploi a progressé, entre 2001 et 2006, de 44 % à 47 %.

Chez les 15-29 ans

- ❖ Les conditions du marché du travail se sont grandement améliorées entre 2001 et 2006, comme chez les jeunes de la région.
- ❖ Leur taux d'emploi s'établit à 60 %, comparativement à 53 % chez les jeunes de la région.

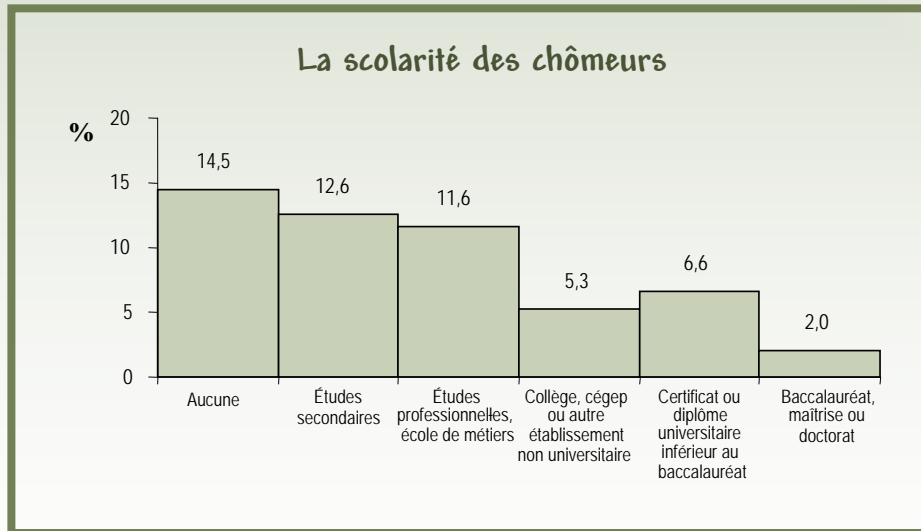
Chez les 45 ans et plus

- ❖ Les indicateurs du marché du travail sont semblables à ceux de la région.
- ❖ À 46 %, leur taux d'activité est identique à celui des 45 ans et plus de la région, mais inférieur à celui du Québec (48 %).

Faits saillants du marché du travail - *CLE de Lac-Saint-Jean-Est*

3. Les chercheurs d'emploi

- ❖ Il y a plus de 2 600 chercheurs d'emploi dans le territoire en 2006.
- ❖ Le taux de chômage des personnes n'ayant aucun diplôme est de 19 %, une proportion comparable à la moyenne régionale de 18 % et supérieure à la moyenne québécoise (13 %).
- ❖ 39 % des chômeurs âgés de 15 à 24 ans n'ont pas de diplôme (32 % dans la région).



Source: Statistique Canada, Recensement de 2006 — Compilations spéciales Emploi-Québec

Les prestataires de l'aide financière de dernier recours

- ❖ En 2008, 54 % sont aptes au travail, contre 58 % au Saguenay-Lac-Saint-Jean.
- ❖ De ce nombre, 67 % ont un niveau de scolarité inférieur au 5^e secondaire.
- ❖ 62 % des prestataires aptes au travail reçoivent de l'aide depuis plus de 48 mois consécutifs.

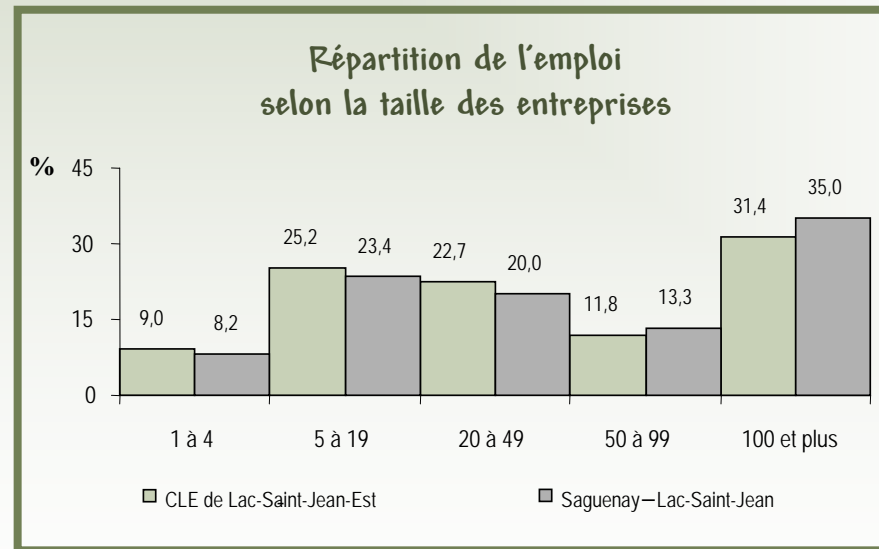
Faits saillants du marché du travail - *CLE de Lac-Saint-Jean-Est*

4. La structure industrielle

LES SECTEURS IMPORTANTS	
Fabrication	4 700 emplois
Commerce de détail	3 950 emplois
Construction	2 600 emplois

- ❖ La fabrication compte pour 18 % de l'emploi, contre 14 % pour le Saguenay–Lac-Saint-Jean.
- ❖ La fabrication du bois est le secteur dominant de Lac-Saint-Jean-Est.

Source : Emploi-Québec, Fichiers d'entreprises, 2008



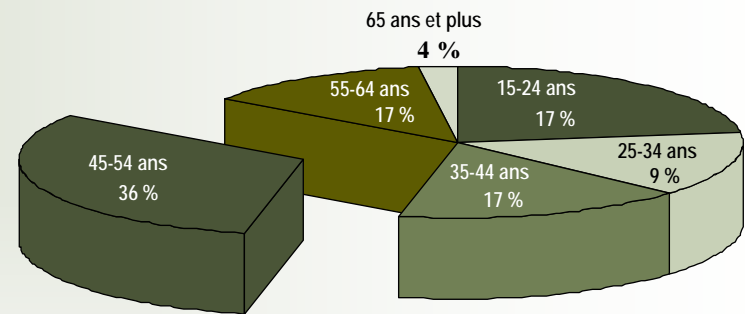
Source : Emploi-Québec, Fichiers d'entreprises, 2008

Faits saillants du marché du travail - *CLE de Lac-Saint-Jean-Est*

5. Les personnes en emploi

- ❖ 13 % des personnes en emploi n'ont pas de diplôme, par rapport à 12 % pour le Saguenay–Lac-Saint-Jean.
- ❖ 12 % des personnes en emploi ont un diplôme universitaire, comparativement à 15 % dans la région et 21 % au Québec.

Personnes en emploi n'ayant aucun certificat, diplôme ou grade



Source : Statistique Canada, Recensement de 2006 – Compilations spéciales Emploi-Québec

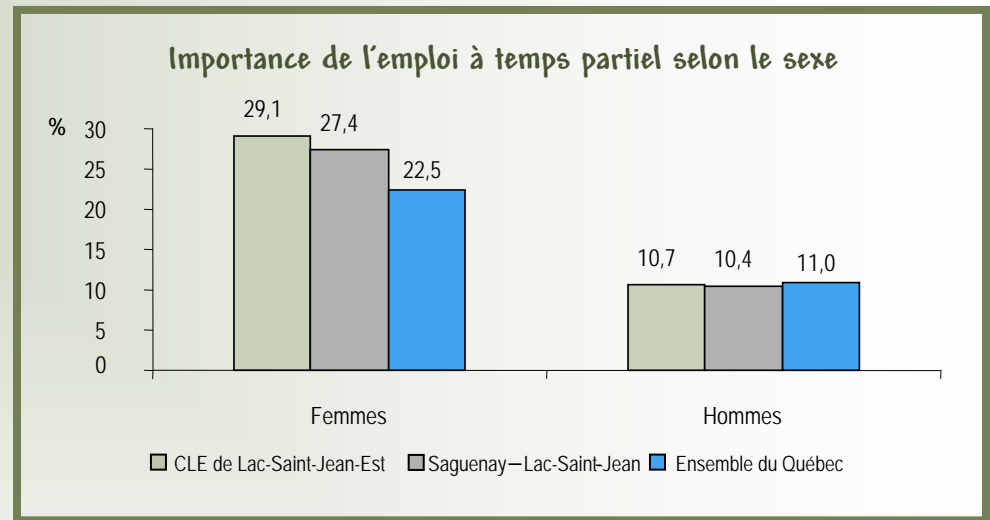
Toutefois, la majorité des travailleurs ont obtenu un diplôme d'études secondaires ou un certificat ou diplôme d'un collège ou d'un cégep.

Faits saillants du marché du travail - *CLE de Lac-Saint-Jean-Est*

6. L'emploi à temps partiel et l'emploi autonome

L'emploi autonome

- ❖ Il y a 4 270 travailleurs à temps partiel.
- ❖ 29 % des femmes et 11 % des hommes travaillent à temps partiel.
- ❖ Parmi les personnes occupées, 2 150 sont des travailleurs autonomes (9 %).



Source : Statistique Canada, Recensement de 2006 – Compilations spéciales Emploi-Québec

POUR NOUS JOINDRE

CLE de Lac-Saint-Jean-Est
750, rue Harvey Ouest, 2^e étage
Alma (Québec)
G8B 1P5
Tél. : 418 668-5281

Direction régionale
210, rue des Oblats Ouest
Chicoutimi (Québec)
G7J 2B1
Tél. : 418 549-0595
sans frais : 1 800 463-9641

Site Web
Emploi-Québec :
www.emploi.quebec.net
IMT :
imt.emploi.quebec.net

Ce document a été rédigé par la Direction de la planification et du partenariat.

ISBN : 978-2-550-58943-3

Dépôt légal - Bibliothèque et Archives nationales du Québec

Dépôt légal - Bibliothèque et Archives Canada

Emploi
Québec
Saguenay-Lac-Saint-Jean