


Profil sectoriel

Agglomération de Montréal

Juillet 2010

Fabrication de produits du pétrole et du charbon (scian 324)



Les profils d'industrie présentent des statistiques sur les grands secteurs économiques tels que définis par le *Système de classification des industries de l'Amérique du Nord (SCIAN)*, ventilées pour l'agglomération de Montréal, pour la ville de Montréal et chacun de ses dix-neuf arrondissements, ainsi que pour chacune des quatorze villes liées.

Les données sur l'emploi sont tirées du recensement de la population de Statistique Canada, qui comprend une question sur le type d'emploi occupé ainsi que le lieu de travail des répondants.

Les profils d'industrie sont préparés par l'équipe de *Montréal en statistiques*, à la Division des affaires économiques et institutionnelles de la Direction du développement économique et urbain.



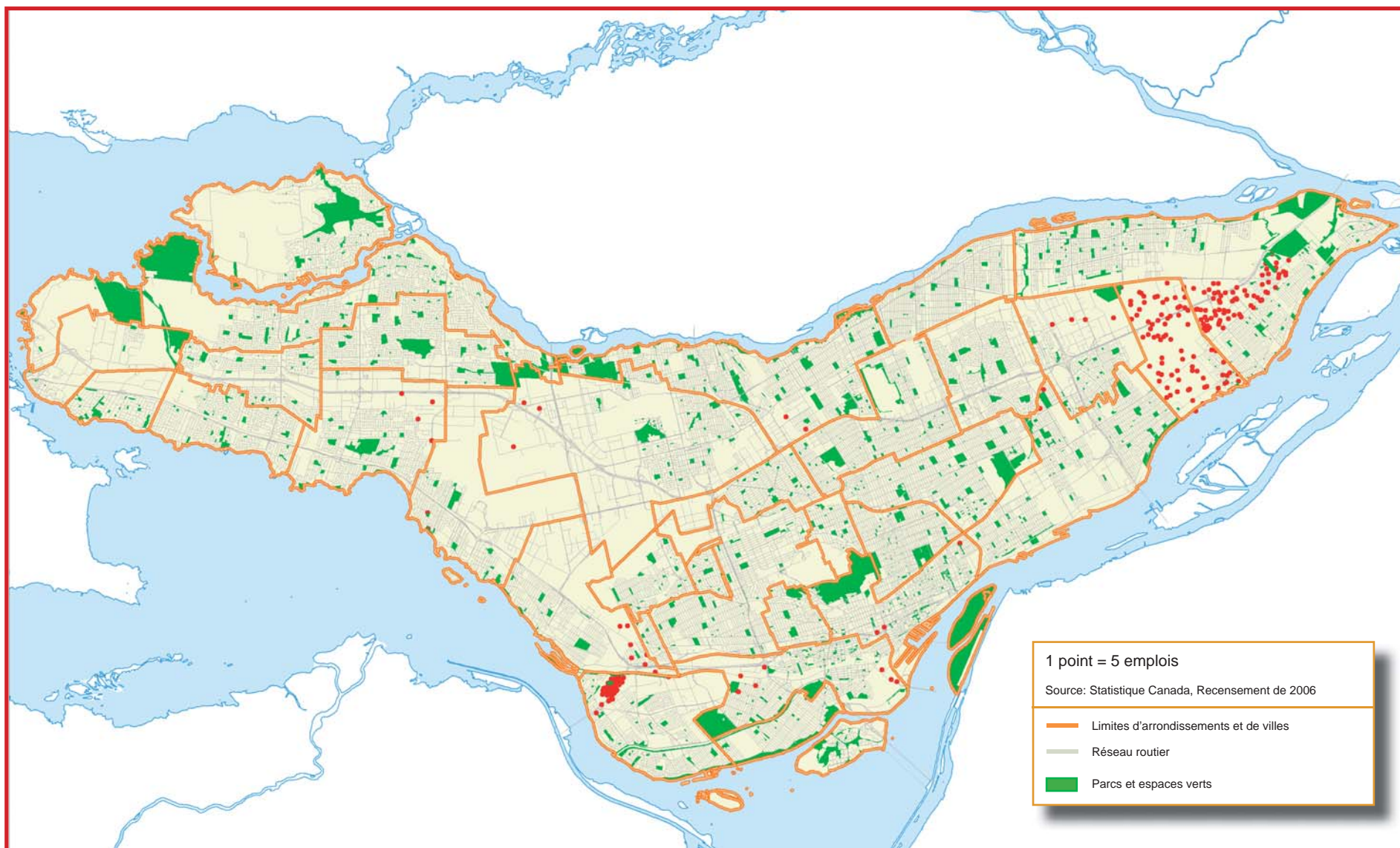
Emploi selon l'industrie en 2006

	Fabrication de produits du pétrole et du charbon	Part dans l'agglomération en %	Emploi total sur le territoire	Part de l'industrie dans l'emploi total %
Agglomération de Montréal	1 340	100,0	1 145 595	0,1
Ville de Montréal	895	66,8	985 455	0,1
Arrondissement d'Ahuntsic-Cartierville	15	1,1	59 730	0,0
Arrondissement d'Anjou	30	2,2	30 270	0,1
Arrondissement de Côte-des-Neiges-Notre-Dame-de-Grâce	10	0,7	72 835	0,0
Arrondissement de Lachine	60	4,5	27 090	0,2
Arrondissement de LaSalle	300	22,4	26 350	1,1
Arrondissement de L'Île-Bizard-Sainte-Geneviève	0	0,0	3 600	0,0
Arrondissement de Mercier-Hochelaga-Maisonneuve	0	0,0	47 715	0,0
Arrondissement de Montréal-Nord	0	0,0	20 065	0,0
Arrondissement d'Outremont	0	0,0	8 470	0,0
Arrondissement de Pierrefonds-Roxboro	10	0,7	9 745	0,1
Arrondissement Le Plateau-Mont-Royal	0	0,0	57 005	0,0
Arrondissement de Rivière-des-Prairies-Pointe-aux-Trembles	370	27,6	30 855	1,2
Arrondissement de Rosemont-La Petite-Patrie	0	0,0	52 545	0,0
Arrondissement de Saint-Laurent	25	1,9	111 210	0,0
Arrondissement de Saint-Léonard	10	0,7	29 275	0,0
Arrondissement Le Sud-Ouest	45	3,4	28 725	0,2
Arrondissement de Verdun	0	0,0	16 390	0,0
Arrondissement de Ville-Marie	25	1,9	308 380	0,0
Arrondissement de Villeray-Saint-Michel-Parc-Extension	0	0,0	45 185	0,0
Ville de Baie-d'Urfé	0	0,0	4 655	0,0
Ville de Beaconsfield	0	0,0	4 060	0,0
Ville de Côte-Saint-Luc	0	0,0	7 485	0,0
Ville de Dollard-Des Ormeaux	0	0,0	11 465	0,0
Ville de Dorval	0	0,0	42 740	0,0
Ville de Kirkland	0	0,0	10 310	0,0
Ville de Hampstead	0	0,0	1 030	0,0
Ville de Montréal-Est	410	30,6	6 780	6,0
Ville de Montréal-Ouest	0	0,0	1 350	0,0
Ville de Mont-Royal	0	0,0	20 000	0,0
Ville de Pointe-Clair	20	1,5	29 585	0,1
Ville de Sainte-Anne-de-Bellevue	0	0,0	4 125	0,0
Ville de Senneville	0	0,0	1 985	0,0
Ville de Westmount	0	0,0	14 550	0,0

Source : Statistique Canada, Recensement du Canada, produit personnalisé sur le lieu de travail.
 Compilation : Division des affaires économiques et institutionnelles, SMVTP, Ville de Montréal.

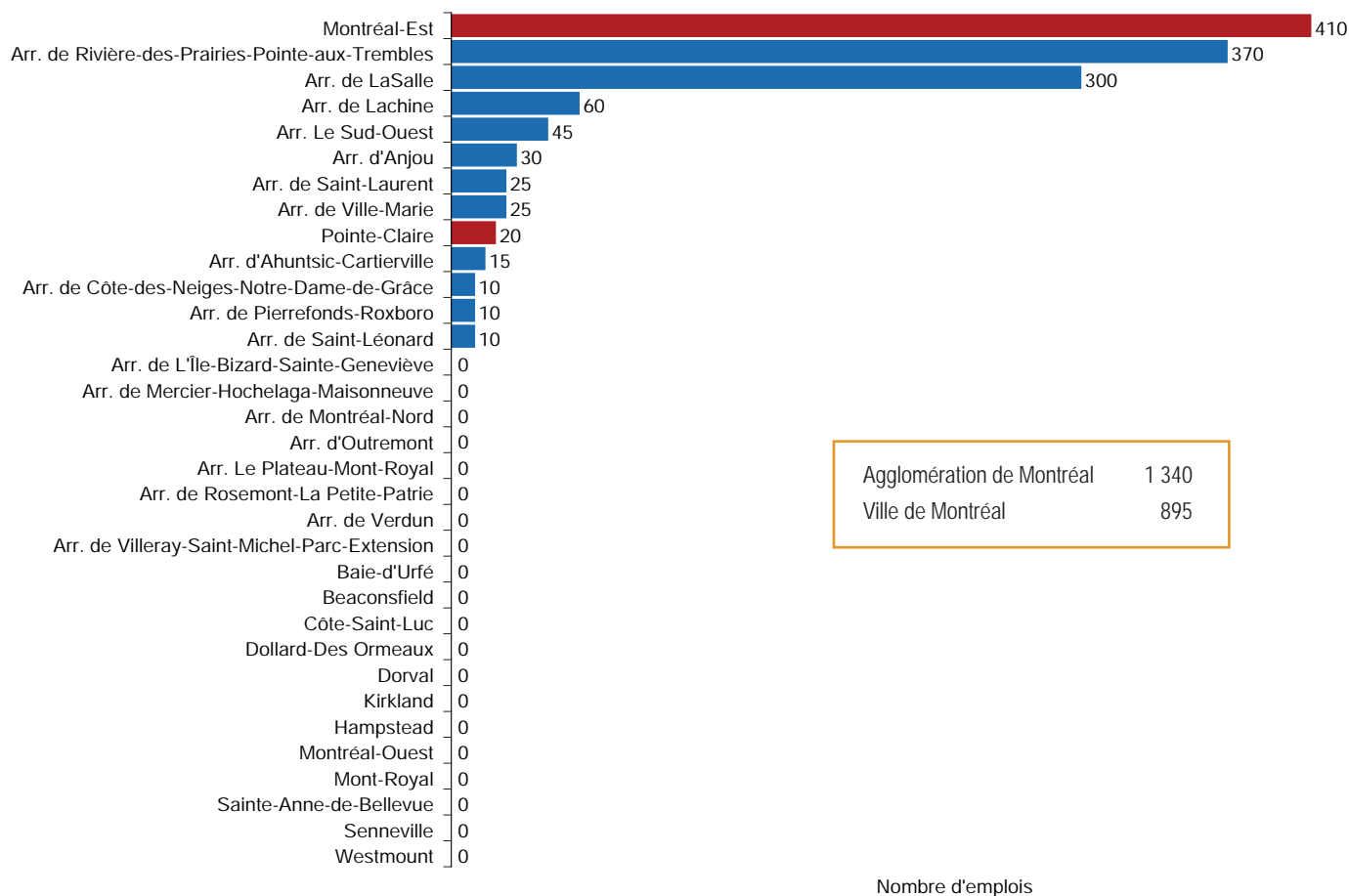
Fabrication de produits du pétrole et du charbon

Localisation des emplois dans le secteur de la fabrication de produits du pétrole et du charbon, 2006





Emploi selon le territoire en 2006



Source : Statistique Canada, Recensement du Canada, produit personnalisé sur le lieu de travail.

Compilation : Division des affaires économiques et institutionnelles, Direction du développement économique et urbain, Ville de Montréal.

- L'agglomération de Montréal compte 1 340 emplois dans le secteur de la fabrication de produits du pétrole et du charbon en 2006, soit 0,1 % des 1 145 595 emplois recensés sur le territoire.
- Près de 67 % de ces 1 340 emplois sont localisés dans la ville de Montréal, soit un total de 895 emplois.
- Quelque 445 emplois (33 %) sont répartis dans les autres municipalités de l'île de Montréal.
- Un total de 410 emplois sont dénombrés dans la ville de Montréal-Est. Ceux-ci représentent 31 % des 1 340 emplois recensés dans le secteur de la fabrication de produits du pétrole et du charbon sur le territoire de l'agglomération de Montréal.

Fabrication de produits du pétrole et du charbon

- Le nombre d'emplois du secteur de la fabrication de produits du pétrole et du charbon dans l'agglomération de Montréal est passé de 1 645 en 2001 à 1 340 en 2006, soit un recul de 305 emplois ou 18,5 % en cinq ans.
- La ville de Montréal a gagné 60 emplois dans ce secteur entre 2001 et 2006, ce qui représente une hausse de 7,2 %.

Variation de l'emploi selon l'industrie, 2001-2006

	Emploi 2006	Emploi 2001	Variation 2001-2006 en %	Variation 2001-2006 en nombre
Agglomération de Montréal	1 340	1 645	-18,5	-305
Ville de Montréal	895	835	7,2	60
Arrondissement d'Ahuntsic-Cartierville	15	0	-	15
Arrondissement d'Anjou	30	100	-70,0	-70
Arrondissement de Côte-des-Neiges-Notre-Dame-de-Grâce	10	0	-	10
Arrondissement de Lachine	60	20	200,0	40
Arrondissement de LaSalle	300	350	-14,3	-50
Arrondissement de L'Île-Bizard-Sainte-Genève	0	0	-	0
Arrondissement de Mercier-Hochelaga-Maisonneuve	0	20	-	-20
Arrondissement de Montréal-Nord	0	0	-	0
Arrondissement d'Outremont	0	0	-	0
Arrondissement de Pierrefonds-Roxboro	10	0	-	10
Arrondissement Le Plateau-Mont-Royal	0	0	-	0
Arrondissement de Rivière-des-Prairies-Pointe-aux-Trembles	370	125	196,0	245
Arrondissement de Rosemont-La Petite-Patrie	0	0	-	0
Arrondissement de Saint-Laurent	25	30	-16,7	-5
Arrondissement de Saint-Léonard	10	0	-	10
Arrondissement Le Sud-Ouest	45	10	350,0	35
Arrondissement de Verdun	0	0	-	0
Arrondissement de Ville-Marie	25	170	-85,3	-145
Arrondissement de Villeray-Saint-Michel-Parc-Extension	0	10	-	-10
Ville de Baie-d'Urfé	0	0	-	0
Ville de Beaconsfield	0	0	-	0
Ville de Côte-Saint-Luc	0	0	-	0
Ville de Dollard-Des Ormeaux	0	0	-	0
Ville de Dorval	0	0	-	0
Ville de Kirkland	0	0	-	0
Ville de Hampstead	0	0	-	0
Ville de Montréal-Est	410	740	-44,6	-330
Ville de Montréal-Ouest	0	0	-	0
Ville de Mont-Royal	0	20	-	-20
Ville de Pointe-Claire	20	30	-33,3	-10
Ville de Sainte-Anne-de-Bellevue	0	0	-	0
Ville de Senneville	0	0	-	0
Ville de Westmount	0	0	-	0

Source : Statistique Canada, Recensement du Canada, produit personnalisé sur le lieu de travail.
 Compilation : Division des affaires économiques et institutionnelles, SMVTP, Ville de Montréal.



Employeurs importants, 2009

Employeur	Ville/Arrondissement	Nombre d'employés
Produits Shell Canada*	Montréal-Est	200-499
Péto-Canada	Montréal - Arrondissement de Rivière-des-Prairies-Pointe-aux-Trembles	200-499
Bitumar	Montréal - Arrondissement de Rivière-des-Prairies-Pointe-aux-Trembles	50-99
Tribospec Corporation	Montréal - Arrondissement de LaSalle	50-99
Membranes Hydrotech (Les)	Montréal - Arrondissement d'Anjou	Moins de 50
Bakor (filiale de Henry Canada)	Montréal - Arrondissement de Lachine	Moins de 50
Thermal-Lube	Pointe-Claire	Moins de 50

* Démantèlement de la raffinerie prévue et transformation en centre de distribution.

Source : Liste des industries et commerces (LIC) de l'île de Montréal, décembre 2009, compilation spéciale, Ville de Montréal.

