

BUDGET] 2012 [

RÉALISER NOTRE VILLE

S A I N Σ H U M
A I N Σ D U R A
B L Σ S A I N Σ
H U M A I N Σ D
U R A B L Σ S A
I N Σ H U
M A I
N Σ D U R A B L
Σ S A I N Σ H U
M A I N Σ D U R
A B L Σ S A I N
Σ H U M A I N Σ
D U R A B L Σ S
A I N Σ H U M A
I N Σ D U R A B
L Σ S A I N Σ H
U M A I N Σ D U
R A B L Σ S A I
N Σ H U M A I N
A I N Σ D U R A
B L Σ S A I N Σ
H U M A I N Σ D

BUDGET]2012[

G R E E N F I E L D
P A R K S A I N T -
H U B E R T V I E U
X - L O N G U E U I
L G R E E N F I E L
D P A R K S A I N T
- H U B E R T V I E
U X - L O N G U E U
I L G R E E N F I E
L D P A R K S A I N
T - H U B E R T V I
E U X - L O N G U E
U I L G R E E N F I
E L D P A R K S A I
N T - H U B E R T V
I E U X - L O N G U
E U I L G R E E N F
I E L D P A R K S A
I N T - H U B E R T
V I E U X - L O N G
U E U I L G R E E N
F I E L D P A R K S
A I N T - H U B E R
T V I E U X - L O N



LA SOMMATION DE
TOUS NOS EFFORTS
NOUS A PERMIS
D'ATTEINDRE LES
OBJECTIFS DE NOTRE
PLAN BUDGÉTAIRE. 3

BUDGET] 2012 [

RÉALISER UNE VILLE plus saine, plus humaine et plus durable

Notre gestion rigoureuse ainsi que la poursuite de notre plan d'action visant à dégager une marge de manœuvre de 15 millions de dollars contribueront à redresser les finances de Longueuil dès 2012. Grâce à ces mesures, les contribuables qui, au cours des deux dernières années, ont grandement participé à éponger les effets d'une politique de report fiscal de 29 millions de dollars, pourront bénéficier d'un répit en 2012. L'impôt foncier ne sera majoré que de 1,9 %, ce qui est largement sous la barre de l'indice des prix à la consommation (IPC). Notre administration tend donc vers la réalisation d'une ville plus saine, plus humaine et plus durable.



Photo François Therrien 2010

Une ville plus SAINE

Pour nous permettre de mettre en chantier des travaux de 100 millions de dollars en 2012 et 2013, le budget 2012 introduit une taxe dédiée de 1 % à laquelle s'additionnent notre fonds d'infrastructures et des subventions gouvernementales. L'introduction de cette taxe donne suite aux préoccupations exprimées le printemps dernier lors des consultations publiques sur les infrastructures, et cet automne durant les consultations prébudgétaires. Ce coup de barre est nécessaire pour assurer l'entretien et la pérennité de nos infrastructures.

Une ville plus HUMAINE

Pour attirer plus de résidents dans notre communauté et améliorer les services et la qualité de vie des citoyens, nous poserons les gestes suivants : création d'un programme d'accès à la propriété et d'un nouveau service de gestion animalière, implantation du service téléphonique 311, implantation d'une nouvelle caserne de pompiers, d'un réseau de vélo en libre service (BIXI) et d'un marché public pour promouvoir les produits de notre terroir.



Une ville plus DURABLE

En 2012, nous incarnerons notre vision du développement du territoire avec l'élaboration d'un plan d'urbanisme, d'un plan de transport et d'un plan de développement durable. Nous mettrons en œuvre les grands projets de la Place Charles-Le Moyne et de la pointe de la Voie maritime ainsi que le redéveloppement du secteur de la rue d'Auvergne. De plus, des mesures plus soucieuses de l'environnement seront introduites, notamment dans la gestion de nos sels de voirie. Enfin, une meilleure utilisation de l'eau sera assurée avec la mise en place de compteurs d'eau dans les industries, les commerces et les institutions.

Une ville AU SERVICE DE SON MONDE

En 2009, nous nous sommes engagés à remettre la Ville au service de son monde, à rassembler les citoyennes et les citoyens autour d'un projet fondé sur le développement durable harmonieux et respectueux des besoins des citoyens et de notre milieu de vie. C'est ça réaliser une ville plus saine, plus humaine et plus durable. C'est ce que nous proposons de réaliser ensemble, avec les citoyens, avec le budget 2012.

Caroline St-Hilaire
Mairesse de Longueuil



Photo François Therrien 2010

TABLE DES MATIÈRES

Faits saillants	7 à 13
Budget 2012	15 à 35
Dotation des arrondissements	37 à 42
Service de la dette	43 à 46
Fiscalité	47 à 51
Annexe 1	53 à 55
Programme triennal d'immobilisations 2012 - 2013 - 2014	57 à 93

BUDGET [2012]



FAITS SAILLANTS

Le budget 2012 est le reflet de notre gestion rigoureuse et de la mise en œuvre de notre plan de réduction budgétaire.

S A I N E H
U M A I N E
D U R A B L
E S A I N E
H U M A I N
E D U R A B
L E S A I N
E H U M A I
N E D U R A
B L E S A I
N E H U M A

Les faits saillants

Le budget de la Ville de Longueuil est de 359,3 M\$. Le budget reflète une augmentation moyenne des taxes foncières du secteur résidentiel de 1,9 %.

Suite aux consultations publiques sur l'état des infrastructures de la Ville, s'ajoute à l'augmentation pour les services courants, 1 % pour une taxe dédiée au renouvellement des infrastructures.

Le budget comporte des nouveaux services notamment un programme d'accès à la propriété, la mise en œuvre du projet de vélos partage Bixi, la création d'un bureau de l'environnement et du développement durable.

Des investissements majeurs sont aussi prévus dont un marché public, une caserne d'incendie, un centre d'appels 311 ainsi qu'un plan d'action important pour les infrastructures de rues, les bâtiments et les parcs.

Au chapitre des revenus

- Les revenus fiscaux de 283,8 M\$ représentent 79 % des revenus totaux;
- L'impact positif du développement immobilier se traduit par une augmentation de la richesse foncière estimée à près de 183 M\$, ce qui ajoute 1,6 M\$ de nouveaux revenus;
- La mise en œuvre par le gouvernement provincial du règlement sur la compensation pour les matières recyclables permet à Longueuil d'escompter un revenu de subvention supplémentaire de 1,6 M\$;
- Aucune appropriation du surplus pour financer les dépenses d'opérations.

Au chapitre des dépenses

Le budget 2012 assure le maintien du niveau des services aux citoyens.

Les dépenses pour les activités locales sont globalement en hausse de 9,2 M\$ dont 3,8 M\$ sont dues aux avantages sociaux futurs, 3,4 M\$ pour la rémunération et les charges sociales.

La quote-part pour les activités d'agglomération est en hausse de 1,7 M\$ pour assurer, entre autres, la contribution de l'employeur pour les régimes de retraite des employés et la hausse de la rémunération et charges sociales.

Le budget des dépenses de 2012 est réparti de la façon suivante :

- | | |
|--|--------|
| • Quote-part pour les activités d'agglomération | 37,4 % |
| • Services aux citoyens pour les compétences locales | 31,8 % |
| • Dépenses communes | 17,8 % |
| • Services de soutien | 11,6 % |
| • Services législatifs | 1,4 % |

Au chapitre de la fiscalité

Le compte de taxes moyen du secteur résidentiel de la Ville de Longueuil augmente de :

- 1,9 % pour la taxation générale;
- 1,0 % pour la taxe dédiée au renouvellement des infrastructures.

L'augmentation de la taxe foncière générale de 1,9 % se justifie de la façon suivante :

- 0,3 % pour les services de compétence d'agglomération;
- 1,6 % pour les services de compétence locale.

Au chapitre de la fiscalité (suite)

L'augmentation de 1 % pour la taxe dédiée au renouvellement des infrastructures s'appliquera au remboursement du financement sur 15 ans des projets réalisés dans les secteurs suivants :

- Infrastructures de rues (aqueduc, égouts, chaussée)
- Parcs
- Bâtiments municipaux

Dans le but de sensibiliser les citoyens à la ressource de l'eau, une première étape de la mise en œuvre de la tarification de l'eau s'applique en 2012 :

- 30 \$ sera tarifé aux propriétés résidentielles possédant une piscine
- 50 \$ / local sera tarifé aux propriétés non résidentielles
- 100 \$ / local sera tarifé aux propriétés industrielles

Au chapitre du service de la dette

Pour répondre aux objectifs du plan d'action annoncé en 2010, la programmation des investissements 2012-2013-2014 a été réalisée en tenant compte des orientations suivantes :

- Contenir l'évolution du service de la dette
- Favoriser la réalisation des projets ayant recours aux subventions
- Reporter les projets de développements non prioritaires

Au chapitre du service de la dette (suite)

Cette mise en œuvre permet d'escompter une révision à la baisse de la projection du service de la dette 2012 de près de 2 M\$.

En parallèle, l'administration avait aussi comme objectif d'assurer une pérennité des investissements existants et limiter les coûts supplémentaires que pourrait occasionner le report de leur mise à niveau par l'introduction d'une taxe dédiée.

Au chapitre du plan triennal d'immobilisations (PTI)

Basé sur une gestion rigoureuse de la dette, une utilisation optimale des programmes de subvention annoncés pour les années 2012 et 2013, une taxe dédiée pour le renouvellement des infrastructures et les projets de développement, les investissements totaux pour les 3 prochaines années s'élèvent à 325,3 M\$.

Plus précisément pour les investissements reliés au renouvellement des infrastructures, selon les investissements annuels moyens et l'introduction en 2012 d'une taxe dédiée de 1 % à laquelle s'ajoutera un second 1 % en 2013, des investissements de 100 M\$ sont prévus pour les années 2012 et 2013 et se détaillent comme suit :

- | | |
|---|--------|
| • Infrastructures de rues
(aqueduc, égout, chaussée) | 66 M\$ |
| • Bâtiments | 16 M\$ |
| • Parcs et espaces verts | 18 M\$ |

Au chapitre du plan d'action

Suite au redressement financier amorcé en 2010, la Ville a retenu en 2011 un plan d'action visant à dégager une marge de manœuvre de 15 M\$ dans le cadre de sa planification financière 2012 – 2013. (voir annexe 1)



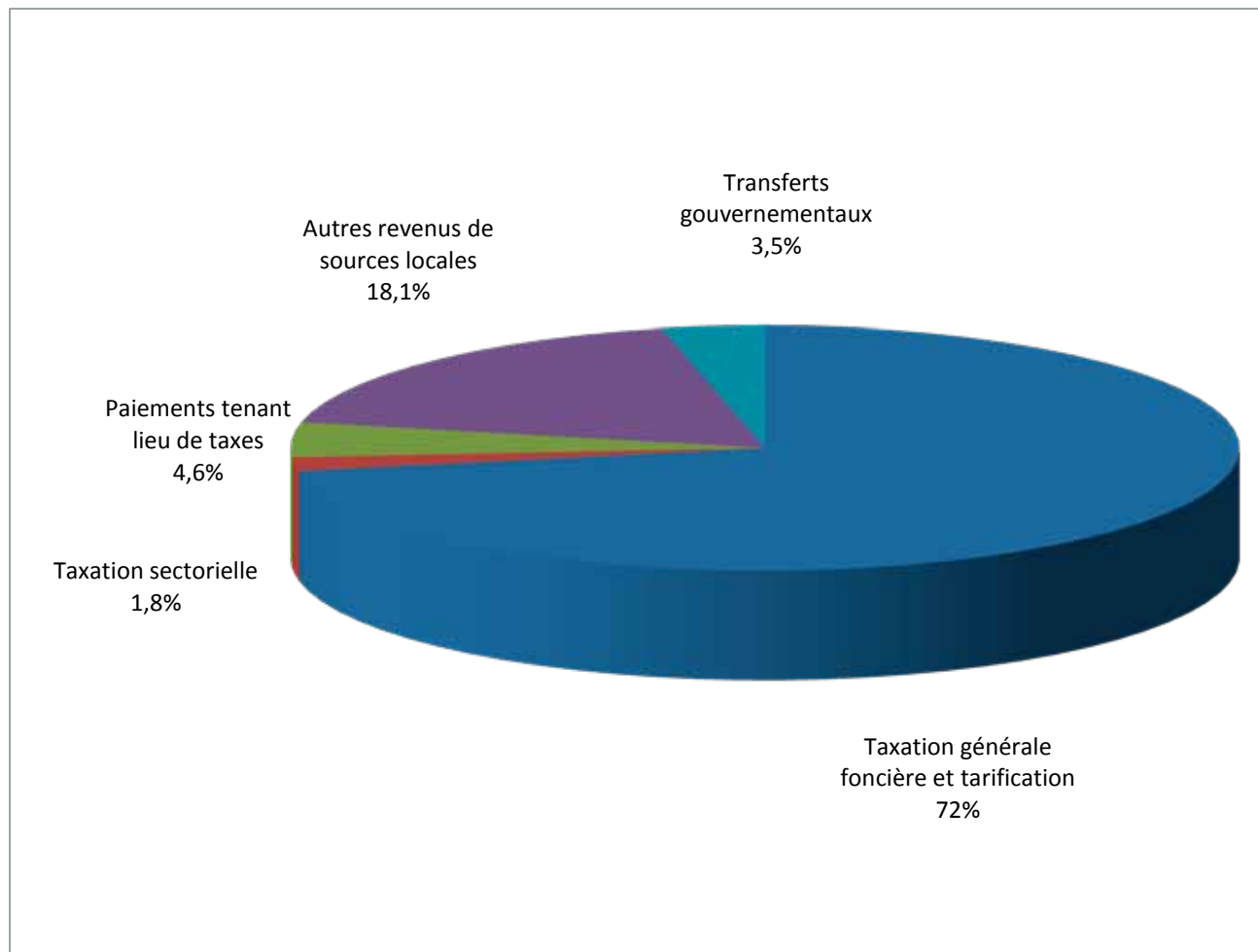
BUDGET 2012

BUDGET 2012

Investissons dans nos infrastructures pour assurer leur entretien et leur pérennité.

S A I N E H
U M A I N E
D U R A B L
E S A I N E
H U M A I N
E D U R A B
L E S A I N
E H U M A I
N E D U R A
B L E S A I
N E H U M A

VILLE DE LONGUEUIL
SOMMAIRE DES REVENUS



	2011 ⁽¹⁾		2012	
	\$	%	\$	%
Revenus				
Taxation générale foncière et tarification	251 147 505	72,1	261 111 798	72,7
Taxation sectorielle	5 779 880	1,7	6 349 131	1,8
Paiements tenant lieu de taxes	16 015 407	4,6	16 369 626	4,6
Autres revenus de sources locales	63 547 682	18,2	65 055 788	18,1
Transferts gouvernementaux	10 728 176	3,1	12 650 047	3,5
Transfert au fonds d'infrastructures			(2 600 000)	(0,7)
Appropriation du fonds de développement durable et autres fonds	1 156 700	0,3	331 250	
Total des revenus	348 375 350	100,0	359 267 640	100,0

⁽¹⁾ Certains chiffres du budget voté 2011 ont été reclassés en fonction de la présentation adoptée en 2012.

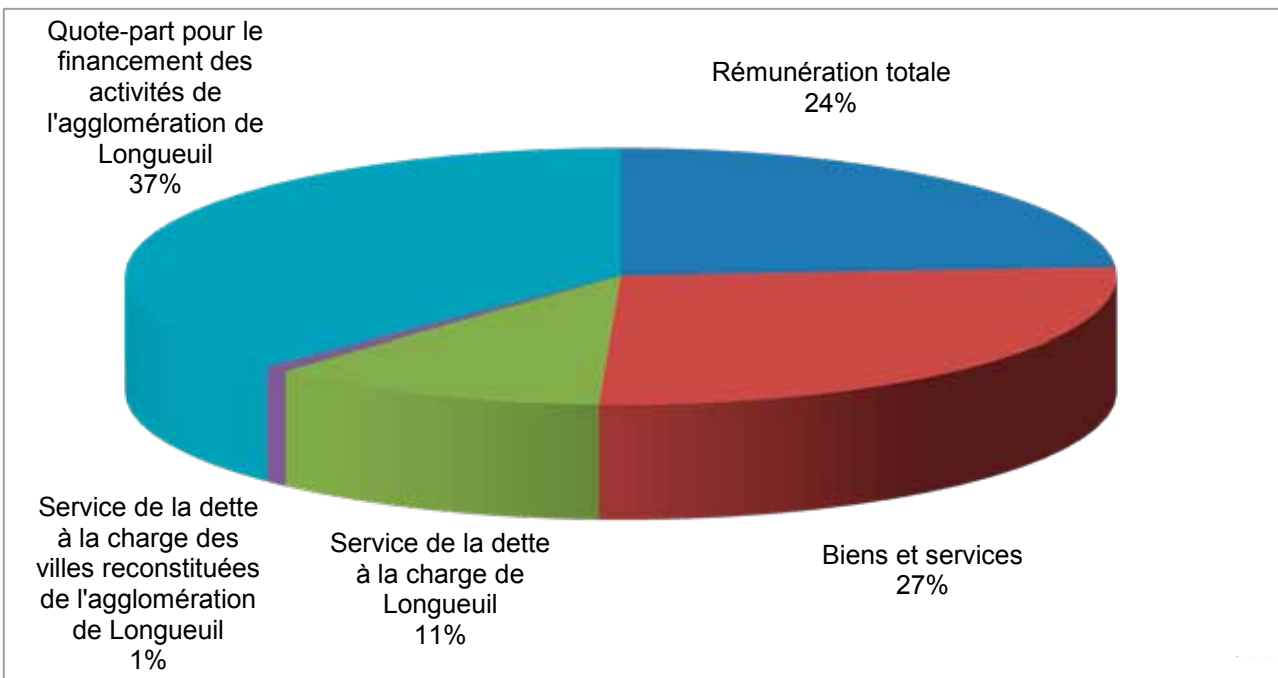
**VILLE DE LONGUEUIL
REVENUS**

	2011 ⁽¹⁾	2012
	\$	\$
Fiscalité		
Taxes		
Foncière générale	216 571 066	226 921 017
Spéciales pour service de la dette	34 115 023	30 543 396
Taxe dédiée aux infrastructures		2 423 508
Taxes générales	250 686 089	259 887 921
Tarification	461 416	1 223 877
Taxes de secteur	5 779 880	6 349 131
Total taxes	256 927 385	267 460 929
Paiements tenant lieu de taxes		
Gouvernement du Québec et ses entreprises	12 012 178	12 176 336
Gouvernement du Canada et ses entreprises	3 458 911	3 601 093
Autres organismes compensables	544 318	592 197
Total paiements tenant lieu de taxes	16 015 407	16 369 626
Total Fiscalité	272 942 792	283 830 555
Autres revenus de sources locales		
Revenus des arrondissements	2 511 296	2 548 602
Autres revenus		
Droits de mutations immobilières	10 100 000	10 400 000
Amendes et pénalités	5 700 000	5 300 000
Intérêts	2 279 500	2 375 416
Recouvrables de l'agglomération de Longueuil	22 649 510	23 351 644
Recouvrables des villes reconstituées, dettes	3 510 327	2 882 608
Recouvrables de l'agglomération - compétences déléguées	4 979 798	5 234 258
Stationnements	3 128 450	3 419 886
Locations	2 035 189	2 021 418
Licences et permis	2 138 688	2 497 358
Recouvrements de tiers	859 632	934 571
Autres	3 655 292	4 090 027
Total autres revenus	61 036 386	62 507 186
Total autres revenus de sources locales	63 547 682	65 055 788
Transferts		
Subvention service de la dette	431 156	595 328
Autres subventions	10 297 020	12 054 719
Total transferts	10 728 176	12 650 047
Appropriation du fonds de développement durable et autres	1 156 700	(182 950)
Transfert au fonds d'infrastructures - provenant de la taxe dédiée ⁽²⁾		(2 600 000)
Financement à long terme des activités financières		514 200
TOTAL DES REVENUS	348 375 350	359 267 640

(1) Certains chiffres du budget voté 2011 ont été reclassés en fonction de la présentation adoptée en 2012.

(2) La taxe dédiée au renouvellement des infrastructures est prélevée auprès des contribuables imposables pour 2,4 M\$ et en tenant lieu de taxes pour 0,2 M\$.

VILLE DE LONGUEUIL SOMMAIRE DES DÉPENSES



	2011 ⁽¹⁾		2012	
	\$	%	\$	%
Rémunération				
Rémunération	66 353 564	19,0	68 359 635	19,0
Contribution de l'employeur	16 592 861	4,8	17 500 067	4,9
Rémunération totale	82 946 425	23,8	85 859 702	23,9
Biens et services				
Transport et communication	2 766 198	0,8	2 650 486	0,8
Services professionnels et techniques	39 602 475	11,4	40 224 338	11,2
Location, entretien et réparation	14 489 488	4,1	14 479 267	4,0
Biens non durables	15 876 662	4,6	15 807 654	4,4
Avantages sociaux futurs	1 730 000	0,5	5 500 000	1,5
Autres objets	14 045 445	4,0	17 641 796	4,9
Total des biens et services	88 510 268	25,4	96 303 541	26,8
Service de la dette à la charge de la Ville de Longueuil	40 789 662	11,7	39 873 776	11,1
Service de la dette à la charge des villes reconstituées de l'agglomération de Longueuil	3 510 327	1,0	2 882 608	0,8
Total des dépenses des activités locales	215 756 682	61,9	224 919 627	62,6
Quote-part pour le financement des activités de l'agglomération de Longueuil	132 618 668	38,1	134 348 013	37,4
Total des dépenses	348 375 350	100,0	359 267 640	100,0

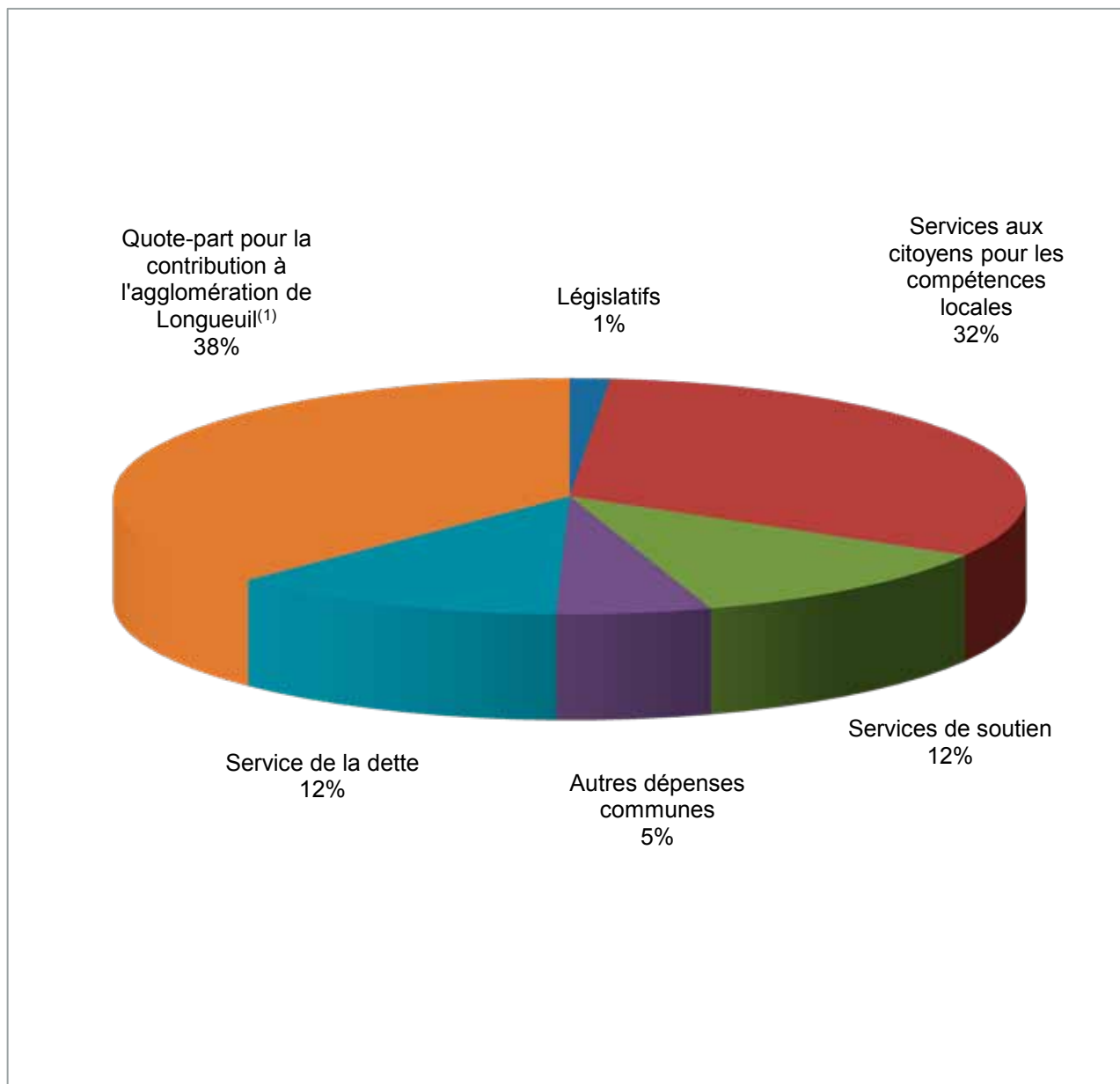
(1) Certains chiffres du budget voté 2011 ont été reclassés en fonction de la présentation adoptée en 2012. Les dépenses ayant fait l'objet d'un reclassement sont les transferts de responsabilités entre directions et les projets annuels récurrents octroyés par le conseil.

VILLE DE LONGUEUIL
BUDGET DES DÉPENSES PAR DIRECTION

	<u>2011⁽¹⁾</u>	<u>2012</u>	
	\$	\$	%
Services législatifs			
Conseil municipal	2 901 951	2 967 082	
Conseils d'arrondissements	353 770	319 815	
Bureau de l'opposition	166 278	147 502	
Bureau du comité exécutif et de la mairesse	999 337	1 011 926	
Vérificateur général	623 713	643 716	
	5 045 049	5 090 041	1,4
Services aux citoyens			
Bureau du protecteur du citoyen	110 000	158 802	
Culture, loisir et vie communautaire	28 000 609	28 615 475	
Travaux publics	69 574 867	70 995 871	
Urbanisme et développement durable	6 031 740	6 414 891	
Génie	4 500 166	4 813 124	
Sécurité publique - compétences locales	3 126 076	3 173 153	
	111 343 458	114 171 316	31,8
Services de soutien			
Direction générale	1 012 057	1 030 218	
Grands projets	857 641	876 602	
Ressources informationnelles	7 805 777	8 079 888	
Ressources matérielles	8 517 431	8 618 529	
Communications stratégiques, affaires publiques et relations avec le citoyen	2 519 725	2 697 360	
Finances	8 118 364	8 210 828	
Ressources humaines	7 031 354	6 889 553	
Services juridiques	5 323 597	5 271 319	
	41 185 946	41 674 297	11,6
Contributions à des organismes	3 417 600	3 483 096	
Provision pour éventualités	5 448 832	6 577 000	
Avantages sociaux futurs	1 730 000	5 500 000	
Sous-total dépenses d'opérations	168 170 885	176 495 750	49,1
Service de la dette	44 299 989	42 756 384	
Projets annuels et plan d'action	2 525 808	3 270 493	
Immobilisations payées comptant		1 637 000	
Remboursement du fonds de roulement	760 000	760 000	
Total des dépenses des activités locales	215 756 682	224 919 627	62,6
Quote-part pour la contribution à l'agglomération de Longueuil	132 618 668	134 348 013	37,4
TOTAL DES DÉPENSES	348 375 350	359 267 640	100,0

(1) Certains chiffres du budget voté 2011 ont été reclassés en fonction de la présentation adoptée en 2012. Les dépenses ayant fait l'objet d'un reclassement sont les transferts de responsabilités entre directions et les projets annuels récurrents octroyés par le conseil.

VILLE DE LONGUEUIL
RÉPARTITION DES DÉPENSES



⁽¹⁾ Comprend les services aux citoyens tels que police, incendie, fourniture d'eau potable, assainissement et élimination des matières résiduelles.

VILLE DE LONGUEUIL
RÉPARTITION DES RESSOURCES HUMAINES

Effectifs autorisés réguliers à temps plein 2012⁽¹⁾

	Cadres	Cols blancs	Cols bleus	Total 2012
Services législatifs				
Conseils d'arrondissements	3			3
Bureau du comité exécutif et de la mairesse	7			7
Vérificateur général	3	1		4
Services aux citoyens				
Protecteur du citoyen	2	1		3
Culture, loisir et vie communautaire	25	98	53	176
Travaux publics	32	39	199	270
Urbanisme et développement durable	14	59		73
Génie	8	33		41
Sécurité publique - compétences locales		8		8
Services de soutien				
Direction générale	7	1		8
Grands projets	3	2		5
Ressources informationnelles	10	51		61
Ressources matérielles	12	21	36	69
Communications stratégiques, affaires publiques et relations avec le citoyen	6	13		19
Finances	12	71		83
Ressources humaines	28	18		46
Services juridiques	14	29		43
Total par groupe d'employés	186	445	288	919

⁽¹⁾ Excluant les groupes d'employés à semaine réduite, à temps partiel et incluant les employés prévus aux projets annuels récurrents.

Employés des services d'agglomération

	Cadres	Cols blancs	Cols bleus	Policiers	Pompiers	Total
Total par groupe d'employés	82	281	25	514	201	1 103

Prévisions budgétaires des services législatifs

Conseil municipal

	2011 \$	2012 \$
Rémunération	2 017 153	2 052 167
Avantages sociaux	504 288	525 355
Transport et communication	55 010	55 010
Frais de recherche et de secrétariat	325 500	334 550
Total des dépenses	2 901 951	2 967 082
Variation du budget 2012 en pourcentage		2,2%

Conseils d'arrondissements

	2011 \$	2012 \$
Rémunération	145 024	117 695
Avantages sociaux	36 256	30 130
Transport et communication	17 535	17 035
Services professionnels et administratifs	62 870	62 870
Entretien, location et biens non durables	92 085	92 085
Total des dépenses	353 770	319 815
Variation du budget 2012 en pourcentage		(9,6%)

Prévisions budgétaires des services législatifs

Bureau du comité exécutif et de la mairesse

	2011	2012
	\$	\$
Rémunération	450 040	457 913
Avantages sociaux	112 510	117 226
Transport et communication	152 000	152 000
Services professionnels et administratifs	96 468	96 468
Entretien, location et biens non durables	33 000	33 000
Subventions à divers organismes	155 319	155 319
Total des dépenses	999 337	1 011 926
Variation du budget 2012 en pourcentage		1,3%

Vérificateur général

	2011	2012
	\$	\$
Rémunération	284 192	293 346
Avantages sociaux	71 048	75 097
Transport et communication	8 800	11 025
Services professionnels et administratifs	253 173	258 248
Entretien, location et biens non durables	6 500	6 000
Total des dépenses	623 713	643 716
Variation du budget 2012 en pourcentage		3,2%

Prévisions budgétaires des services aux citoyens

Bureau du protecteur du citoyen

	2011	2012
	\$	\$
Rémunération	71 900	112 342
Avantages sociaux	20 400	28 760
Transport et communication		1 000
Services professionnels et administratifs	11 700	10 700
Entretien, location et biens non durables	6 000	6 000
Total des dépenses	110 000	158 802
Variation du budget 2012 en pourcentage		44,4%

Prévisions budgétaires des services aux citoyens

Culture, loisir et vie communautaire

	2011	2012
	\$	\$
Services administratifs		
Rémunération	278 112	182 140
Avantages sociaux	69 528	46 628
Transport et communication	21 520	21 520
Services professionnels et administratifs	6 520	6 755
Entretien, location et biens non durables	5 000	5 000
Subventions à divers organismes	842 780	135 000
Total Services administratifs	1 223 460	397 043
Bureau de la culture		
Rémunération	102 078	104 303
Avantages sociaux	25 520	26 702
Subventions à divers organismes		834 005
Total Bureau de la culture	127 598	965 010
Bibliothèques		
Rémunération	4 548 556	5 677 220
Avantages sociaux	1 137 139	1 453 368
Transport et communication	10 519	10 519
Services professionnels et administratifs	230 725	294 195
Entretien, location et biens non durables	1 436 633	1 432 163
Total Bibliothèques	7 363 572	8 867 465
Loisir, culture et développement social		
Rémunération	9 175 249	9 745 164
Avantages sociaux	2 293 812	2 494 762
Transport et communication	166 918	147 888
Services professionnels et administratifs	3 864 600	2 938 817
Entretien, location et biens non durables	2 512 794	2 873 471
Autres	230 850	185 855
Total Loisir, culture et développement social	18 244 223	18 385 957
Sous-total	26 958 853	28 615 475
Projets annuels récurrents octroyés par le conseil et transferts de responsabilités vers d'autres directions	1 041 756	
Total des dépenses	28 000 609	28 615 475
Variation du budget 2012 en pourcentage		2,2%

Prévisions budgétaires des services aux citoyens

Direction des travaux publics

	2011	2012
	\$	\$
Direction des travaux publics		
Rémunération	1 753 850	1 771 449
Avantages sociaux	438 463	453 491
Transport et communication	22 070	22 070
Services professionnels et administratifs	12 203	11 816
Entretien, location et biens non durables	253 825	254 225
Total Direction des travaux publics	2 480 411	2 513 051
Voirie		
Rémunération	4 418 336	4 548 447
Avantages sociaux	1 104 584	1 164 402
Services professionnels et administratifs	10 519 476	11 032 708
Entretien, location et biens non durables	4 396 327	4 429 114
Total Voirie	20 438 723	21 174 671
Hygiène du milieu		
Rémunération	3 297 329	3 290 058
Avantages sociaux	824 332	842 255
Services professionnels et administratifs	1 010 207	1 030 857
Entretien, location et biens non durables	1 629 424	1 698 950
Total Hygiène du milieu	6 761 292	6 862 120
Planification, contrôle et soutien technique		
Rémunération	738 683	749 116
Avantages sociaux	184 671	191 774
Transport et communication	15 897	15 897
Services professionnels et administratifs	86 326	128 260
Entretien, location et biens non durables	4 607 266	4 702 787
Total Planification, contrôle et soutien technique	5 632 843	5 787 834
Bâtiments		
Rémunération	2 121 998	2 056 777
Avantages sociaux	530 500	526 535
Services professionnels et administratifs	643 386	741 680
Entretien, location et biens non durables	2 283 400	2 274 613
Services gouvernementaux	900	900
Total Bâtiments	5 580 184	5 600 505
Sous-total	40 893 453	41 938 181

Prévisions budgétaires des services aux citoyens

Direction des travaux publics (suite)

	2011	2012
	\$	\$
Sécurité et technique du bâtiment		
Rémunération	218 409	213 427
Avantages sociaux	54 602	54 637
Transport et communication	5 000	5 000
Services professionnels et administratifs	49 328	49 528
Entretien, location et biens non durables	5 431 820	5 352 161
Services gouvernementaux	9 000	9 000
Total Sécurité et technique du bâtiment	5 768 159	5 683 753
Parcs et espaces verts		
Rémunération	3 900 302	4 123 332
Avantages sociaux	975 076	1 055 573
Services professionnels et administratifs	3 389	3 389
Entretien, location et biens non durables	920 144	965 683
Total Parcs et espaces verts	5 798 911	6 147 977
Matières résiduelles et réglementation		
Rémunération	334 122	351 110
Avantages sociaux	83 531	89 884
Transport et communication	-	-
Services professionnels et administratifs	15 677 018	16 736 911
Entretien, location et biens non durables	36 916	48 055
Total Matières résiduelles et réglementation	16 131 587	17 225 960
Sous-total de la Direction	68 592 110	70 995 871
Projets annuels récurrents octroyés par le conseil, ajustement de la TVQ et responsabilités en provenance des autres directions	982 757	
Total des dépenses	69 574 867	70 995 871
Variation du budget 2012 en pourcentage		2,0%

Prévisions budgétaires des services aux citoyens

Direction de l'urbanisme et développement durable

	2011 \$	2012 \$
Urbanisme		
Rémunération	2 859 867	2 806 397
Avantages sociaux	714 967	718 438
Transport et communication	70 505	61 395
Services professionnels et administratifs	23 342	22 515
Entretien, location et biens non durables	101 380	101 380
Total Urbanisme	3 770 061	3 710 125
Développement durable		
Rémunération	1 920 240	1 965 065
Avantages sociaux	480 060	503 057
Transport et communication	36 578	33 615
Services professionnels et administratifs	247 056	91 519
Entretien, location et biens non durables	86 573	81 510
Services gouvernementaux et autres quotes-parts	30 000	30 000
Total développement durable	2 800 507	2 704 766
Sous total	6 570 568	6 414 891
Projets annuels récurrents octroyés par le conseil en 2011 et transferts de responsabilités vers d'autres directions	(538 828)	
Total des dépenses	6 031 740	6 414 891
Variation du budget 2012 en pourcentage		6,4%

Direction du génie

	2011 \$	2012 \$
Rémunération	2 548 752	3 028 534
Avantages sociaux	637 188	775 305
Transport et communication	65 723	83 678
Services professionnels et administratifs	122 422	279 481
Entretien, location et biens non durables	567 181	646 126
Sous-total	3 941 266	4 813 124
Projets annuels récurrents octroyés par le conseil et responsabilités en provenance des autres directions	558 900	
Total des dépenses	4 500 166	4 813 124
Variation du budget 2012 en pourcentage		7,0%

Prévisions budgétaires des services aux citoyens

Sécurité publique - compétences locales

	2011	2012
	\$	\$
Rémunération	2 143 277	2 170 520
Avantages sociaux	535 819	555 653
Services professionnels et administratifs	436 766	436 766
Entretien, location et biens non durables	10 214	10 214
Total des dépenses	3 126 076	3 173 153
Variation du budget 2012 en pourcentage		1,5%

Prévisions budgétaires des services de soutien

Direction générale

	2011 \$	2012 \$
Direction générale		
Rémunération	342 812	346 182
Avantages sociaux	85 703	88 623
Transport et communication	14 000	14 000
Services professionnels et administratifs	17 300	18 300
Entretien, location et biens non durables	3 500	3 500
Total Direction générale	463 315	470 605
Services administratifs		
Rémunération	229 651	231 877
Avantages sociaux	57 413	59 361
Transport et communication	7 420	7 420
Services professionnels et administratifs	1 250	1 250
Entretien, location et biens non durables	2 000	2 000
Total Services administratifs	297 734	301 908
Services aux communautés et arrondissements		
Rémunération	154 866	158 742
Avantages sociaux	38 717	40 638
Transport et communication	6 500	7 300
Services professionnels et administratifs	650	750
Entretien, location et biens non durables	1 500	1 500
Subventions à divers organismes	48 775	48 775
Total Services aux communautés et arrondissements	251 008	257 705
Total des dépenses	1 012 057	1 030 218

Variation du budget 2012 en pourcentage

1,8%

Grands projets

	2011 \$	2012 \$
Rémunération	474 667	485 378
Avantages sociaux	118 667	124 257
Transport et communication	11 872	10 872
Services professionnels et administratifs	200 280	202 940
Entretien, location et biens non durables	52 155	53 155
Total des dépenses	857 641	876 602

Variation du budget 2012 en pourcentage

2,2%

Prévisions budgétaires des services de soutien

Direction des ressources informationnelles

	2011	2012
	\$	\$
Administration		
Rémunération	403 600	403 365
Avantages sociaux	100 900	103 261
Transport et communication	51 600	36 400
Services professionnels et administratifs	118 731	104 562
Entretien, location et biens non durables	30 500	19 350
Services gouvernementaux	15 000	15 000
Total Administration	720 331	681 938
Ressources informationnelles		
Rémunération	3 726 557	4 070 633
Avantages sociaux	931 639	1 042 082
Transport et communication	697 279	669 800
Services professionnels et administratifs	252 000	152 300
Entretien, location et biens non durables	1 430 880	1 445 583
Services gouvernementaux	16 855	17 552
Total Ressources informationnelles	7 055 210	7 397 950
Sous-total	7 775 541	8 079 888
Projets annuels récurrents octroyés par le conseil en 2011	30 236	
Total des dépenses	7 805 777	8 079 888
Variation du budget 2012 en pourcentage		3,5%

Prévisions budgétaires des services de soutien

Direction des ressources matérielles

	2011	2012
	\$	\$
Administration		
Rémunération		121 500
Avantages sociaux		31 104
Transport et communication		12 200
Services professionnels et administratifs		15 483
Entretien, location et biens non durables		11 150
Total Administration		191 437
Approvisionnements		
Rémunération	1 894 193	1 819 053
Avantages sociaux	473 548	465 678
Transport et communication	535 725	550 601
Services professionnels et administratifs	4 000	4 000
Entretien, location et biens non durables	1 062 450	1 127 250
Total Approvisionnements	3 969 916	3 966 582
Équipements		
Rémunération	1 812 974	1 820 278
Avantages sociaux	453 244	465 991
Transport et communication	3 110	3 104
Services professionnels et administratifs	10 308	10 378
Entretien, location et biens non durables	1 890 641	1 911 759
Services gouvernementaux	242 000	249 000
Total Équipements	4 412 277	4 460 510
Sous-total	8 382 193	8 618 529
Projets annuels récurrents octroyés par le conseil en 2011, ajustement de la TVQ et responsabilités en provenance des autres directions	135 238	
Total des dépenses	8 517 431	8 618 529
Variation du budget 2012 en pourcentage		1,2%

Prévisions budgétaires des services de soutien

**Direction des communications stratégiques, affaires publiques
et relations avec le citoyen**

	2011	2012
	\$	\$
Rémunération	902 392	1 213 673
Avantages sociaux	225 599	310 700
Transport et communication	376 502	395 002
Services professionnels et administratifs	851 485	683 485
Entretien, location et biens non durables	86 000	94 500
Sous-total	2 441 978	2 697 360
Responsabilités en provenance des autres directions	77 747	
Total des dépenses	2 519 725	2 697 360
Variation du budget 2012 en pourcentage		7,0%

Direction des finances

	2011	2012
	\$	\$
Rémunération	5 045 132	5 086 013
Avantages sociaux	1 261 283	1 302 019
Transport et communication	90 633	90 633
Services professionnels et administratifs	1 035 813	1 052 516
Entretien, location et biens non durables	465 003	445 847
Autres	220 500	233 800
Total des dépenses	8 118 364	8 210 828
Variation du budget 2012 en pourcentage		1,1%

Direction des ressources humaines

	2011	2012
	\$	\$
Rémunération	3 490 266	3 751 860
Avantages sociaux	872 567	960 476
Transport et communication	88 251	88 251
Services professionnels et administratifs	2 518 295	2 026 991
Entretien, location et biens non durables	61 975	61 975
Total des dépenses	7 031 354	6 889 553
Variation du budget 2012 en pourcentage		(2,0%)

Prévisions budgétaires des services de soutien

Direction des services juridiques

	2011 \$	2012 \$
Services juridiques et éthique		
Rémunération	409 694	215 530
Avantages sociaux	102 424	55 176
Transport et communication	41 750	30 750
Services professionnels et administratifs	363 720	64 030
Entretien, location et biens non durables	8 020	500
Total Services juridiques et éthique	925 608	365 986
Greffe		
Rémunération	596 234	593 419
Avantages sociaux	149 059	151 915
Transport et communication	94 500	94 500
Services professionnels et administratifs	406 540	403 340
Entretien, location et biens non durables	30 000	30 000
Total Greffe	1 276 333	1 273 174
Gestion des documents et archives		
Rémunération	688 188	705 836
Avantages sociaux	172 047	180 694
Transport et communication	1 000	1 000
Services professionnels et administratifs	33 571	30 006
Entretien, location et biens non durables	16 395	16 395
Total Gestion des documents et archives	911 201	933 931
Contentieux		
Rémunération	1 134 487	1 101 553
Avantages sociaux	283 622	281 998
Transport et communication	1 000	1 000
Services professionnels et administratifs	650 000	650 000
Entretien, location et biens non durables	37 900	37 900
Total Contentieux	2 107 009	2 072 451
Gestion des risques		
Rémunération	336 016	305 575
Avantages sociaux	84 004	78 227
Services professionnels et administratifs	235 975	235 975
Entretien, location et biens non durables	6 000	6 000
Total Gestion des risques	661 995	625 777
Sous-total	5 882 146	5 271 319
Transferts de responsabilités vers d'autres directions	(558 549)	
Total des dépenses	5 323 597	5 271 319
Variation du budget 2012 en pourcentage		(1,0%)

BUDGET
[2012]

DOTATION DES ARRONDISSEMENTS

Améliorons les services et la qualité de vie des
citoyens pour rendre notre ville attrayante !

S A I N E H
U M A I N E
D U R A B L
E S A I N E
H U M A I N
E D U R A B
L E S A I N
E H U M A I
N E D U R A
B L E S A I
N E H U M A



VILLE DE LONGUEUIL DOTATION DES ARRONDISSEMENTS

La dotation de chaque arrondissement a été déterminée en respectant le concept retenu par le conseil de ville en avril 2007 et intègre toutes compétences à l'intérieur d'une même structure administrative pour retrouver une dynamique de fonctionnement optimal.

Cette façon de faire respecte aussi le partage des compétences prévu à la Charte de la Ville de Longueuil. La dotation des arrondissements prévoit donc, notamment, les sommes nécessaires pour que le conseil d'arrondissement exerce les pouvoirs de la Ville pour l'enlèvement des matières résiduelles et l'organisation des loisirs sportifs et socioculturels. Le conseil d'arrondissement se réunit également pour décider de certaines questions en matière d'urbanisme prévues à la Loi sur l'aménagement et l'urbanisme (L.R.Q., chapitre A-19.1).

Dotation de l'arrondissement de Greenfield Park

	2011 \$	2012 \$
Conseil d'arrondissement	12 190	21 464
Culture, loisir et vie communautaire	1 695 501	1 758 705
Matières résiduelles	948 170	1 022 137
Sous-total	2 655 861	2 802 306
Projets annuels récurrents octroyés par le conseil et ajustement de la TVQ	18 394	
Total des dépenses pour dotation	2 674 255	2 802 306
Dépenses pour dotation	2 674 255	2 802 306
Moins: revenus de l'arrondissement	165 359	165 359
Dotation	2 508 896	2 636 947

Dotation de l'arrondissement du Vieux-Longueuil

	2011 \$	2012 \$
Conseil d'arrondissement	272 024	168 857
Culture, loisir et vie communautaire	12 554 373	12 650 684
Matières résiduelles	10 660 454	11 393 346
Sous-total	23 486 851	24 212 887
Projets annuels récurrents octroyés par le conseil et ajustement de la TVQ	336 337	
Total des dépenses pour dotation	23 823 188	24 212 887
Dépenses pour dotation	23 823 188	24 212 887
Moins: revenus de l'arrondissement	1 931 830	1 970 536
Dotation	21 891 358	22 242 351

Dotation de l'arrondissement de Saint-Hubert

	2011 \$	2012 \$
Conseil d'arrondissement	33 300	99 364
Culture, loisir et vie communautaire	5 524 216	6 735 975
Matières résiduelles	4 054 394	4 307 428
Sous-total	9 611 910	11 142 767
Projets annuels récurrents octroyés par le conseil et ajustement de la TVQ	1 112 283	
Total des dépenses pour dotation	10 724 193	11 142 767
Dépenses pour dotation	10 724 193	11 142 767
Moins: revenus de l'arrondissement	414 107	412 707
Dotation	10 310 086	10 730 060



BUDGET [2012]

SERVICE DE LA DETTE

Prenons des mesures soucieuses de
l'environnement pour développer et valoriser
notre territoire !

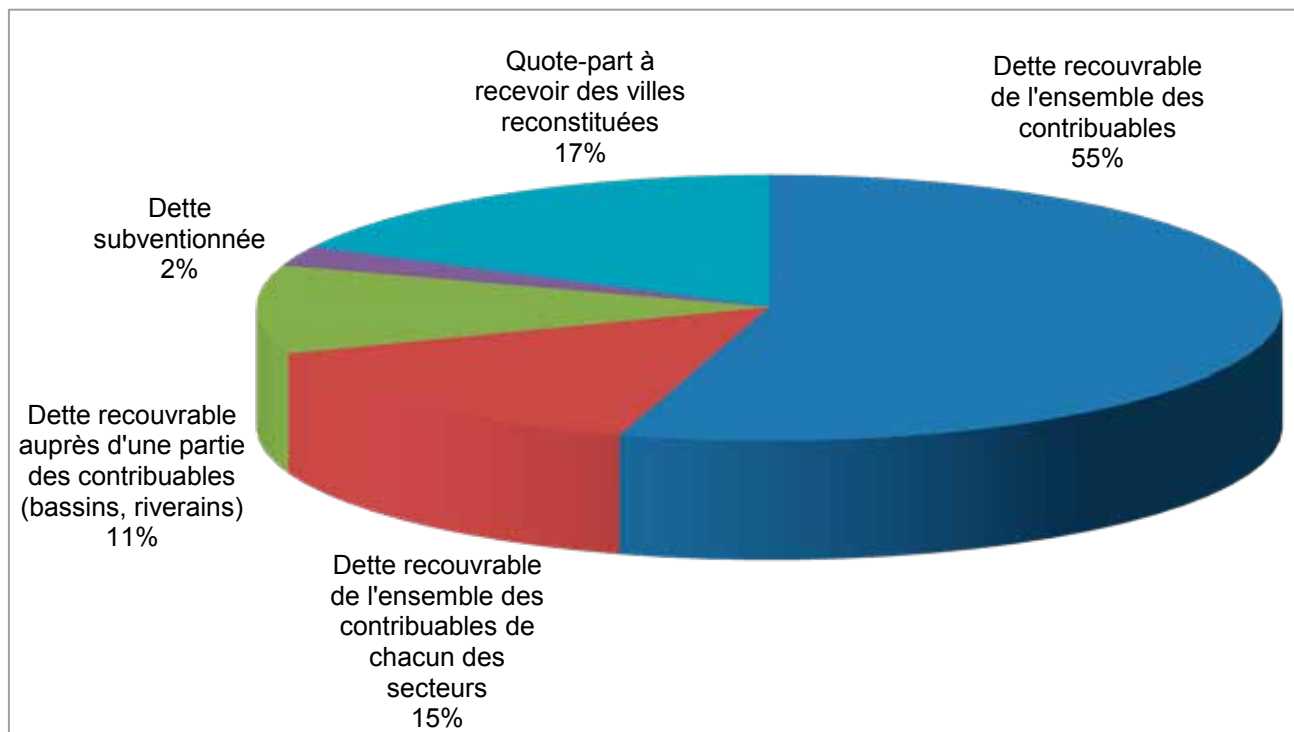
S **A** **I** **N** **E** **H**
U **M** **A** **I** **N** **E**
D **U** **R** **A** **B** **L**
E **S** **A** **I** **N** **E**
H **U** **M** **A** **I** **N**
E **D** **U** **R** **A** **B**
L **E** **S** **A** **I** **N**
E **H** **U** **M** **A** **I**
N **E** **D** **U** **R** **A**
B **L** **E** **S** **A** **I**
N **E** **H** **U** **M** **A**

VILLE DE LONGUEUIL COÛT DU SERVICE DE LA DETTE

Tous les montants sont en milliers de dollars.

Coût du service de la dette	2011 \$	2012 \$
Portion subventionnée	431,2	595,3
Portion attribuée à une partie des contribuables (bassins, riverains)	4 926,8	5 590,3
Portion à l'ensemble		
Portion recouvrable par la tarification	293,0	247,7
Portion à l'évaluation	35 138,6	33 440,5
Service de la dette à la charge de la Ville de Longueuil	40 789,6	39 873,8
Service de la dette à la charge des villes reconstituées de l'agglomération de Longueuil	3 510,3	2 882,6
Total service de la dette	44 299,9	42 756,4

VILLE DE LONGUEUIL
DETTE À LONG TERME PAR MODE DE RECOUVREMENT
AU 1^{er} JANVIER




Tous les montants sont en milliers de dollars.

Dette à long terme totale - Ville de Longueuil	au 1 ^{er} janvier 2010		au 1 ^{er} janvier 2011	
	\$	%	\$	%
Dette recouvrable de l'ensemble des contribuables	155 159,1	41,8	224 459,1	54,7
Dette recouvrable de l'ensemble des contribuables de secteurs (anciennes villes)	70 728,3	19,1	59 743,3	14,6
Dette recouvrable auprès d'une partie des contribuables (bassins, riverains)	48 757,2	13,1	44 125,1	10,8
Dette subventionnée	11 268,0	3,0	9 894,5	2,4
Quote-part à recevoir des villes reconstituées	85 477,7	23,0	71 950,9	17,5
Dette totale	371 390,3	100,0	410 172,9	100,0

L'article 8 de la Charte de la Ville de Longueuil stipule que toutes les dettes d'une municipalité ayant fait l'objet d'un regroupement continuent d'être financées par des revenus provenant exclusivement du territoire de cette municipalité ou d'une partie de ce territoire.

BUDGET [2012]



FISCALITÉ

Grâce à notre gestion réaliste et responsable, les contribuables bénéficieront d'une taxation concurrentielle.

S **A** **I** **N** **E** **H**
U **M** **A** **I** **N** **E**
D **U** **R** **A** **B** **L**
E **S** **A** **I** **N** **E**
H **U** **M** **A** **I** **N**
E **D** **U** **R** **A** **B**
L **E** **S** **A** **I** **N**
E **H** **U** **M** **A** **I**
N **E** **D** **U** **R** **A**
B **L** **E** **S** **A** **I**
N **E** **H** **U** **M** **A**

Régime d'impôt foncier à taux variés

Ce régime est entré en vigueur à Longueuil en 2006 et a pour objectif de permettre de contrer les transferts fiscaux entre les différentes catégories de contribuables.

Ces dispositions fiscales permettent au conseil de fixer des taux différents entre les catégories résidentielle, industrielle et commerciale.

Les taux varient selon les six (6) catégories d'immeubles suivantes :

- EAE (entreprise agricole enregistrée)
- Résiduelle (principalement 5 logements et moins)
- Six logements et plus
- Non résidentielle
- Industrielle
- Terrains vagues desservis

Toutefois, un même taux est utilisé pour les catégories résiduelle et EAE.

Tarification de l'égout collecteur

Afin de pourvoir au paiement de la taxe spéciale des égouts collecteurs, un tarif de 0,0104 \$ du mètre carré de superficie sera prélevé sur le territoire du Vieux-Longueuil pour chaque unité d'évaluation concernée inscrite au rôle d'évaluation.

Tarification de l'eau potable

Une première étape de la mise en place de cette tarification est prévue pour 2012:

- 30 \$ par piscine
- 50 \$ par local dans la catégorie non résidentielle
- 100 \$ par local dans la catégorie industrielle

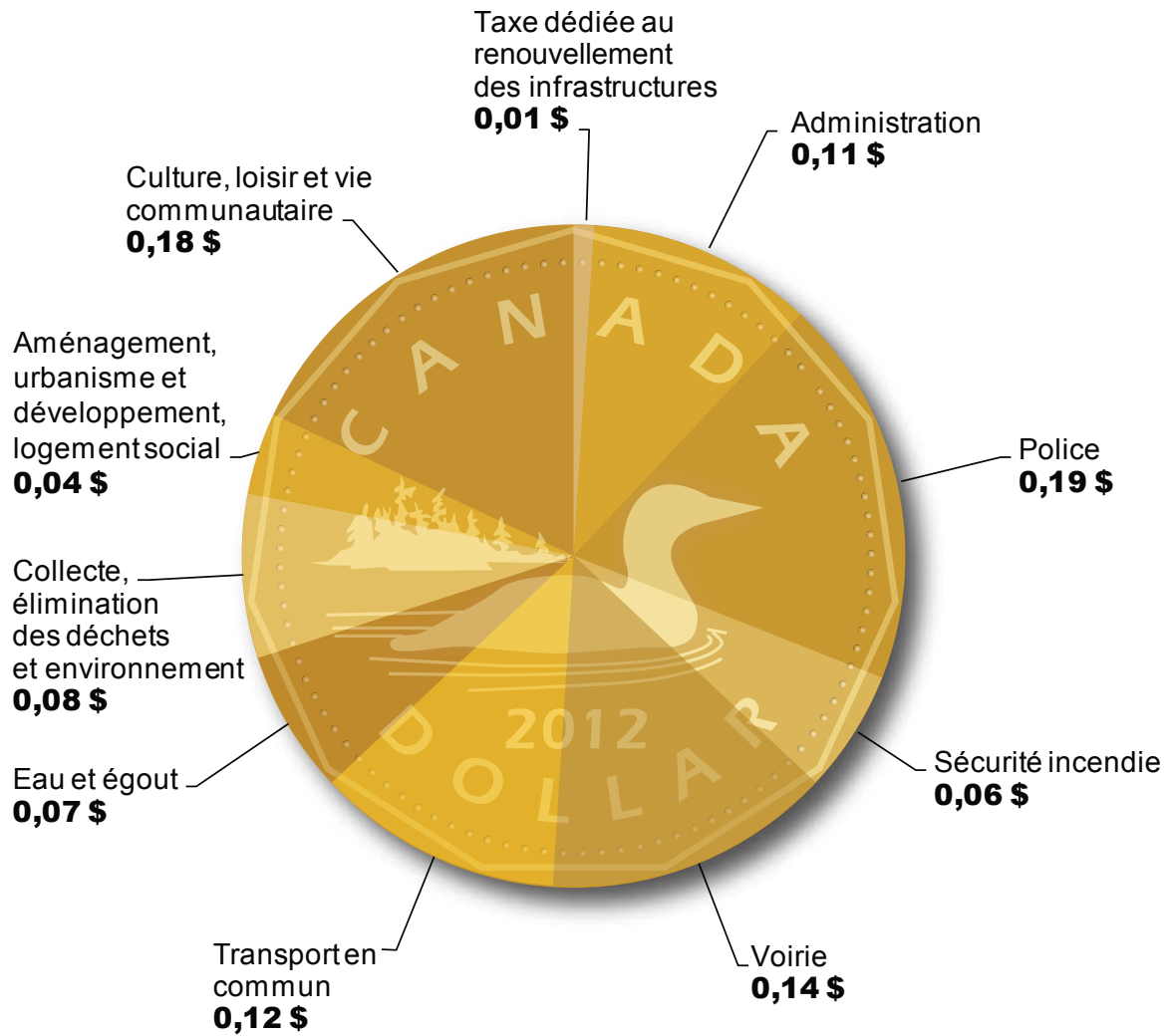
VILLE DE LONGUEUIL
TAUX DE TAXATION

Taux de taxation du 100 \$ d'évaluation					
Foncière générale	Infrastructures	Dette	Quote-part de l'agglomération	Équivalent tarif (1)	Total
Résiduelle					
Greenfield Park	0,4127	0,0101	0,1746	0,5157	1,1131
LeMoyne	0,4677	0,0101	0,1293	0,5157	1,1228
Saint-Hubert	0,4578	0,0101	0,1203	0,5157	1,1039
Vieux-Longueuil	0,4186	0,0101	0,1248	0,5157	1,0715
Six logements et plus					
Greenfield Park	0,7583	0,0102	0,2489	0,5185	1,5359
LeMoyne	0,5719	0,0102	0,1393	0,5185	1,2399
Saint-Hubert	0,4350	0,0102	0,1191	0,5185	1,0828
Vieux-Longueuil	0,4125	0,0102	0,1248	0,5185	1,0683
Terrains vagues desservis					
Greenfield Park	1,4989	0,0203	0,4931	1,0314	3,0437
LeMoyne	0,9017	0,0203	0,2555	1,0314	2,2089
Saint-Hubert	0,9319	0,0203	0,2418	1,0314	2,2254
Vieux-Longueuil	0,7871	0,0203	0,2451	1,0314	2,0862
Non résidentielle					
Greenfield Park	1,1934	0,0304	0,5199	1,5479	3,3183
LeMoyne	1,3017	0,0304	0,3794	1,5479	3,2681
Saint-Hubert	1,2847	0,0304	0,3545	1,5479	3,2175
Vieux-Longueuil	1,3219	0,0304	0,3810	1,5479	3,2869
Industrielle					
Greenfield Park	1,8127	0,0326	0,6718	1,6599	4,2073
LeMoyne	1,2779	0,0326	0,3960	1,6599	3,3747
Saint-Hubert	1,2369	0,0326	0,3697	1,6599	3,2991
Vieux-Longueuil	1,5030	0,0326	0,4166	1,6599	3,6196

(1) Équivalent tarif : Sommes tarifées présentées sur la base du 100 \$ d'évaluation pour l'eau au compteur et l'égout collecteur.

Pour le secteur résidentiel, la hausse moyenne est de 1,9 % .
 Pour le secteur non résidentiel, la hausse moyenne est de 2,9 % .
 Pour l'ensemble des secteurs, une hausse de 1 % pour la taxe dédiée au renouvellement des infrastructures.

VILLE DE LONGUEUIL
OÙ VONT VOS TAXES ?



Les taxes spécifiques telles que la taxation sectorielle et la taxation de la dette des secteurs sont exclues de cette distribution.

BUDGET 2012

ANNEXE 1 PLAN D'ACTION

S U D E H E N B N
A M U S U D E H N B L E
I R A S U D H E L E
N A I A M U D U S A I
E B A I A S A I A
H U M A R A I A
D U S A I A
S A I A
U M A



Plan d'action en lien avec la pression fiscale anticipée

Objectif	Cible financière	
	Originale	À ce jour pour 2012
	en M\$	en M\$
Optimisation	1,5	3,2
Gestion du capital humain	1,0	0,5
Gestion contractuelle	1,5	1,7
Révision - structure para/supramunicipale	0,5	0,2
Amendements législatifs	4,0	1,2
Nouvelles sources de financement	1,0	2,8
Accélérer le développement économique	2,0	0,0
Mesures de développement durable	3,5	0,3
Total	15,0	9,9

Le plan d'action se poursuivra en 2012 pour atteindre la cible du 15 M\$.

BUDGET
[2012]



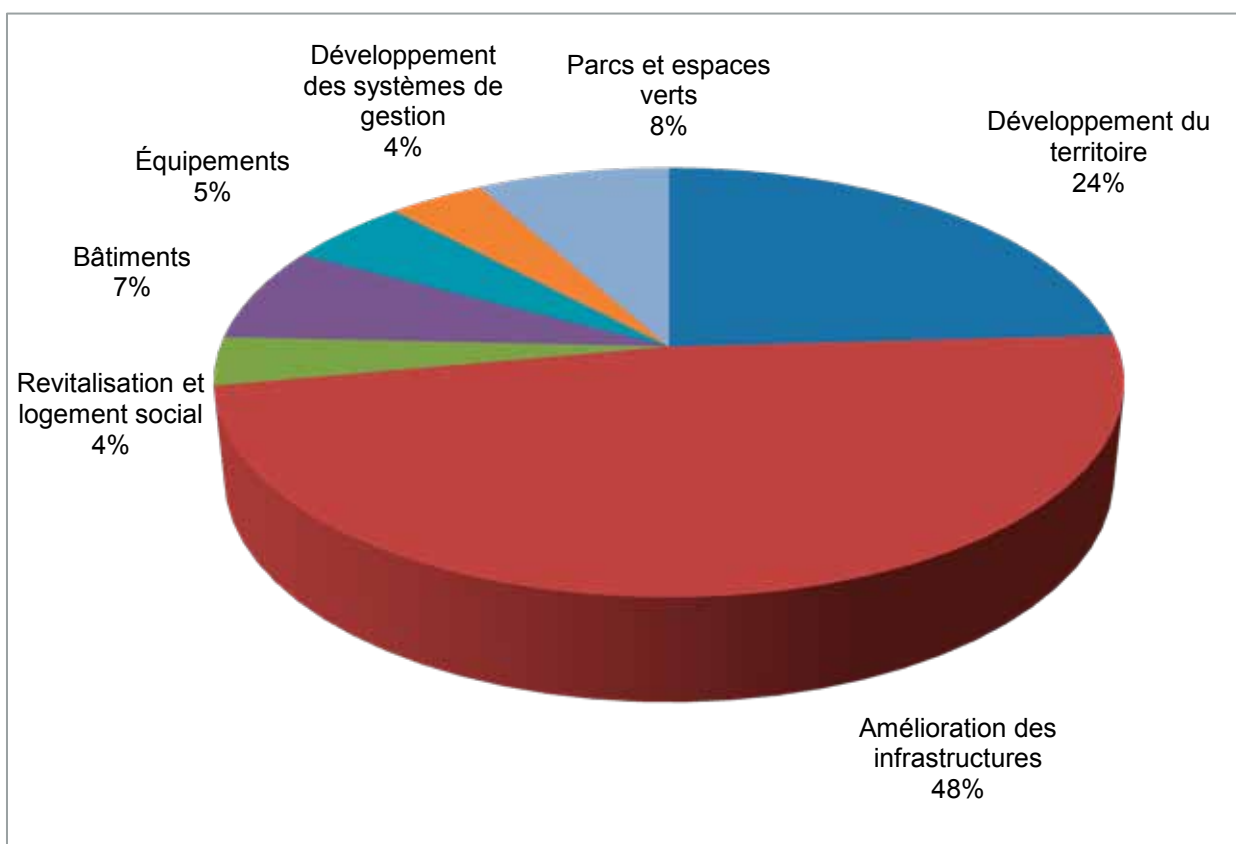
PLAN TRIENNAL D'IMMOBILISATIONS

Osons poser des gestes rassembleurs et
empreints de notre leadership !

S A I N E H
U M A I N E
D U R A B L
E S A I N E
H U M A I N
E D U R A B
L E S A I N
E H U M A I
N E D U R A
B L E S A I
N E H U M A

PROGRAMME TRIENNAL D'IMMOBILISATIONS 2012 - 2013 - 2014

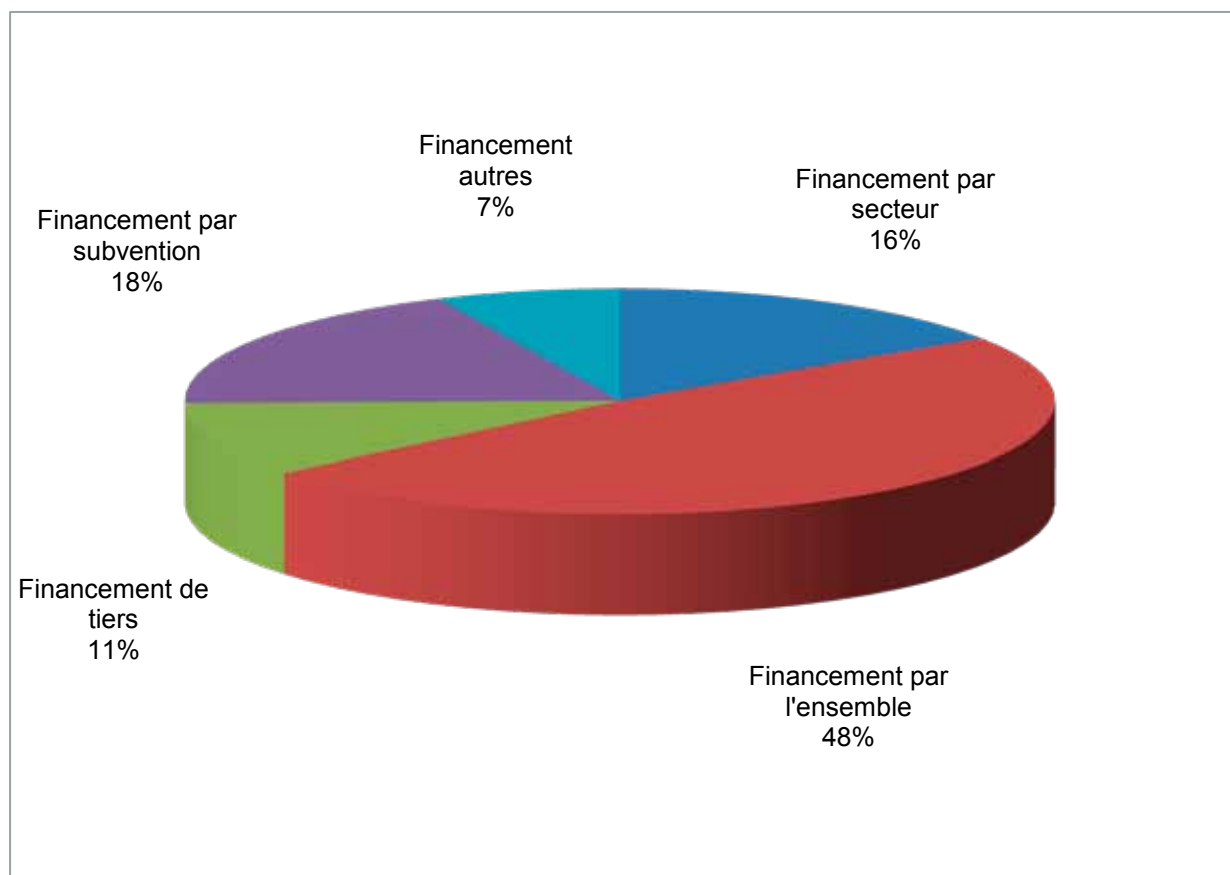
PAR CATÉGORIE DE PROJET 2012



Catégorie de projet	2012	2013	2014
Développement du territoire	38 039 800 \$	35 987 396 \$	21 054 710 \$
Amélioration des infrastructures	74 124 960 \$	43 384 134 \$	13 461 771 \$
Revitalisation et logement social	5 743 718 \$	1 623 653 \$	0 \$
Bâtiments	11 253 425 \$	20 264 000 \$	6 940 000 \$
Équipements	8 045 000 \$	4 265 000 \$	1 005 000 \$
Développement des systèmes de gestion	6 304 558 \$	4 021 390 \$	3 060 000 \$
Parcs et espaces verts	12 680 180 \$	9 796 243 \$	4 242 391 \$
TOTAL	156 191 641 \$	119 341 816 \$	49 763 872 \$

PROGRAMME TRIENNAL D'IMMOBILISATIONS 2012 - 2013 - 2014

PAR TYPE DE FINANCEMENT 2012



Type de financement	2012	2013	2014
Financement par secteur	24 292 811 \$	22 775 949 \$	20 187 101 \$
Financement par l'ensemble	75 671 971 \$	55 536 541 \$	14 343 274 \$
Financement de tiers	16 663 000 \$	25 316 000 \$	12 655 000 \$
Financement par subvention	28 861 859 \$	15 001 826 \$	1 603 497 \$
Financement autres	10 702 000 \$	711 500 \$	975 000 \$
TOTAL	156 191 641 \$	119 341 816 \$	49 763 872 \$

Programme des dépenses en immobilisations

État des dépenses par projet

Titre	Dépenses antérieures au programme				2014		Dépenses ultérieures au programme	Total
	2012	2013	2014	2014	Total			
Développement du territoire								
HÔPITAL CHARLES-LEMOYNE - Aménagement d'écran végétal dans l'emprise entre le stationnement et les rues Mary et Verchères	255 000 \$	170 000 \$				170 000 \$		425 000 \$
Développement résidentiel Terre 89 phase 3.3A (100% promoteur)	1 500 000 \$	50 000 \$				50 000 \$		1 550 000 \$
Développement de la phase 3 de la place Racine, Charles-Lacoste. (100% promoteur)	758 200 \$	165 000 \$				165 000 \$		923 200 \$
Bassin de rétention, secteur Cousineau - Gaétan-Boucher (CO-2010-669)	600 000 \$	450 000 \$				450 000 \$		1 050 000 \$
Sentiers du Ruisseau phase I (Papillon) et phase II (Promoteur)	5 020 000 \$	600 000 \$				600 000 \$		5 620 000 \$
Travaux de construction d'infrastructures municipales rue des Myrtilles 2B2 (CO-2011-698)	1 122 000 \$	200 000 \$				200 000 \$		1 322 000 \$
Chantignole phase 2A (Prolongement des Muscaris et d'une partie des Molènes) (CO-2010-664) & Chantignole phase 2A1 (promoteur)	1 375 752 \$	587 248 \$				587 248 \$		1 963 000 \$
Développement résidentiel du secteur Cousineau - Jacques-Marcil - Racine phase II (CO-2010-646)	1 229 800 \$	75 000 \$				75 000 \$		1 304 800 \$
Développement de la rue Roy (secteur Vauquelin) (ville et promoteur) (CO-2008-549 & CO-2011-697)	704 885 \$	119 175 \$				119 175 \$		824 060 \$
Développement résidentiel Terroir phase 2-B (bassin) (CO-2008-540)	916 000 \$	400 000 \$				400 000 \$		1 316 000 \$
Développement résidentiel Terroir phase 3A (100% promoteur)	650 000 \$	350 000 \$				350 000 \$		1 000 000 \$
Prolongement du boulevard Davis et du stationnement (Entrée Parc de la Cité) (CO-2009-580)	901 872 \$						2 435 128 \$	3 337 000 \$
Prolongement de Jensens et Star (CO-2009-596)	2 080 930 \$	799 070 \$				799 070 \$		2 880 000 \$
Zone commerciale Autoroute 30 phase 3 - Rue FX Sabourin (CM-2004-290)	1 901 193 \$	548 807 \$				548 807 \$		2 450 000 \$
PROJET LE TERROIR - Aménagement parc et espaces verts de la zone de conservation - (CO-2008-513)	268 854 \$		100 000 \$		256 146 \$	356 146 \$		625 000 \$
PROJET RÉSIDENTIEL EXTRÊMITÉ DE GAÉTAN-BOUCHER - Aménagement de parc et espaces de verdure (CO-2010-644)	88 530 \$	250 000 \$	200 000 \$		458 970 \$	908 970 \$		997 500 \$
PROJET RÉSIDENTIEL RUE GAREAU - Phase 1 - Aménagement d'un bassin de rétention l'ouest du boulevard Gareau - (CO-2010-634)	238 000 \$	27 000 \$				27 000 \$		265 000 \$
Sentiers du ruisseau phase III, développement résidentiel (100% promoteur)		1 000 000 \$	5 000 000 \$			6 000 000 \$		6 000 000 \$

Programme des dépenses en immobilisations État des dépenses par projet

Titre	Dépenses antérieures au programme			Dépenses ultérieures au programme		
	2012	2013	2014	Total	Total	Total
Sentiers du ruisseau phase III - Bassin de rétention	400 000 \$	4 000 000 \$		4 400 000 \$		4 400 000 \$
Boul. Moise-Vincent entre chemin Chambly et la route 116					14 000 000 \$	14 000 000 \$
Développement résidentiel Chantignole phase III (100% promoteur)	1 080 000 \$			1 080 000 \$		1 080 000 \$
Développement résidentiel au sud de la 30 (Kimber / Ch. Chambly) (bassin & promoteur)	2 500 000 \$	2 500 000 \$	3 000 000 \$	8 000 000 \$		8 000 000 \$
Développement résidentiel en arrière du 7151 Boul. Cousineau	375 000 \$			375 000 \$		375 000 \$
Développement résidentiel Chantignole phase 2B1 (Des Myrtilles) (100% promoteur)	200 000 \$			200 000 \$		200 000 \$
Développement résidentiel Terre 90 (promoteur & bassin)		560 000 \$		560 000 \$		560 000 \$
Développement résidentiel boul. Gareau phase 4 (100% promoteur)	300 000 \$			300 000 \$		300 000 \$
Travaux de décontamination dans le secteur du Terroir	784 000 \$	784 000 \$		1 568 000 \$		1 568 000 \$
Développement résidentiel secteur Raoul et Moreau (100% promoteur)	500 000 \$			500 000 \$		500 000 \$
Urbanisation de la rue Raoul (bordure et stationnement en bordure de rue)	150 000 \$			150 000 \$		150 000 \$
Élargissement boul. Vauquelin			3 000 000 \$	3 000 000 \$	2 000 000 \$	5 000 000 \$
Développement résidentiel secteur Cousineau Gaétan-Boucher phase II (100% promoteur)	850 000 \$	150 000 \$		1 000 000 \$		1 000 000 \$
Prolongement rue David (Développement résidentiel) (promoteur)		2 000 000 \$	1 700 000 \$	3 700 000 \$		3 700 000 \$
Chantignole phase 2A-2 rue Des Molènes (100% promoteur)	50 000 \$			50 000 \$		50 000 \$
Développement résidentiel Terre 89 phase 3.4 (100% promoteur)	1 500 000 \$	380 000 \$		1 880 000 \$		1 880 000 \$
Développement résidentiel Legault-Bishop (secteur autour de l'hotel de ville) (promoteur et bassin)		2 000 000 \$	1 300 000 \$	3 300 000 \$		3 300 000 \$
Prolongement du boulevard Maricourt entre Soucy et la 116					3 500 000 \$	3 500 000 \$
Élargissement du boul Grande-Allée (Quote-part de Longueuil)	3 000 000 \$	5 000 000 \$		8 000 000 \$		8 000 000 \$
Développement résidentiel Terroir phase 4 (100% promoteur)		1 500 000 \$		1 500 000 \$		1 500 000 \$
Développement résidentiel Terroir phase 5 (100% promoteur)		300 000 \$		300 000 \$		300 000 \$

Programme des dépenses en immobilisations

Titre	Dépenses antérieures au programme				Total	Dépenses ultérieures au programme	Total
	2012	2013	2014				
Viaduc Moise-Vincent / route 116 (S 50%)						20 000 000 \$	20 000 000 \$
Élargissement de la route de l'aéroport située dans la zone industrielle à l'Est de la zone aéroportuaire						6 000 000 \$	6 000 000 \$
Développement industriel à l'Est de la zone aéroportuaire, phase 1 (bassin industriel)(CO-2009-598)	2 897 000 \$				2 897 000 \$		7 600 000 \$
DÉVELOPPEMENT RÉSIDENTIEL INTERSECTION COUSINEAU ET GAÉTAN-BOUCHER - Aménagement d'un parc, d'un bassin de rétention et d'une piste cyclable	275 000 \$	100 000 \$	300 000 \$		675 000 \$		675 000 \$
Phase 3 - DÉVELOPPEMENT RÉSIDENTIEL RUE GAREAU - Aménagement d'un bassin de rétention et d'espaces verts	225 000 \$	125 000 \$			350 000 \$		350 000 \$
Prolongement de la rue du R-100 vers Aérogare (au sud du chemin de la Savane)			1 200 000 \$		1 200 000 \$		1 200 000 \$
PROJET RÉSIDENTIEL - SECTEUR GABRIELLE-ROY - Aménagement de parc et espaces de verdure						150 000 \$	150 000 \$
PARC DE LA SAVANE - Aménagement						1 500 000 \$	1 500 000 \$
SECTEUR RUE RACINE - Aménagement du bassin (espaces verts et parc)						50 000 \$	50 000 \$
AMÉNAGEMENT PISTE CYCLABLE - DISTRICT 21						25 000 \$	25 000 \$
ZONE AÉROPORTUAIRE - Aménagement de parc et espaces verts						500 000 \$	500 000 \$
Urbanisation Boul. MountainView (entre Cousineau & Ch. Chambly) (CO-2010-645)	50 000 \$				50 000 \$		2 824 000 \$
Parcours du cerf phase 5 développement résidentiel -(Vieux-Longueuil) (promoteur & ville) (CO-2010-632)	320 000 \$				320 000 \$		4 441 636 \$
Villas sur le golf (ph.6) rue des Primevères (CO-2010-624)	150 000 \$				150 000 \$		1 506 000 \$
Prolongement rue Hérelle - secteur industriel Vieux-Longueuil (CO-2009-599) (phase I & II)	540 000 \$				540 000 \$		2 677 000 \$
Honoraires professionnels pour la réalisation d'études préliminaires dans le cadre du développement du quadrilatère formé du boul. Roland-Therrien, de la route 132 et des rues Gentilly est et d'Auvergne (CO-2010-662)	500 000 \$	129 000 \$			629 000 \$		629 000 \$
RUE MAISONNEUVE (Parc, espaces verts et piétonniers) - (CO-2007-482)	100 000 \$	100 000 \$	272 267 \$		472 267 \$		768 000 \$
Parc et espaces de verdure PARCOURS DU CERF - Phase 4B (CO-2007-471)	200 000 \$	215 826 \$	415 827 \$		831 653 \$		1 352 000 \$
Revitalisation urbaine intégrée du quartier Lemoyne		1 000 000 \$	500 000 \$		1 500 000 \$		1 500 000 \$

Programme des dépenses en immobilisations État des dépenses par projet

Titre	Dépenses antérieures au programme				2014		Total	Dépenses ultérieures au programme	Total
	2012	2013	2014	2014	2014				
Villas sur le golf (ph. 7) rue des Potentilles & des Crocus (100% promoteur)	400 000 \$				400 000 \$			2 784 000 \$	
Développement résidentiel près de la rue du Colisée et chemin du Tremblay (100% promoteur)	600 000 \$	300 000 \$			900 000 \$			900 000 \$	
Développement résidentiel Domaine Royal-Roussillon (Dominique Rollin) (Ville)	2 000 000 \$	1 300 000 \$			3 300 000 \$			3 300 000 \$	
Domaine Royal-Roussillon placette Roland-Therrien (100% promoteur)	110 000 \$				110 000 \$			510 000 \$	
Domaine Royal Roussillon Bassin de rétention	2 800 000 \$	1 200 000 \$			4 000 000 \$			4 000 000 \$	
Parcours du cerf phase 6, développement résidentiel (100% promoteur)	1 500 000 \$	500 000 \$			2 000 000 \$			2 000 000 \$	
Boul. Curé-Poirier de Jacques-Cartier à Adoncour enfouissement des utilités publiques et piste cyclable	800 000 \$	400 000 \$			1 200 000 \$			1 200 000 \$	
Développement résidentiel "Les halles de la gare" (promoteur et bassin)	1 400 000 \$	2 300 000 \$	3 300 000 \$		7 000 000 \$			7 000 000 \$	
Développement résidentiel Domaine Royal-Roussillon, rues locales (100% promoteur)		2 000 000 \$	2 000 000 \$		4 000 000 \$		2 000 000 \$	6 000 000 \$	
Developpement de la pointe de la voie maritime			2 500 000 \$		2 500 000 \$		2 500 000 \$	5 000 000 \$	
Développement Roland-Therrien, secteur Bord-de-l'eau		300 000 \$			300 000 \$			300 000 \$	
Développement Roland-Therrien, secteur Unical / D'Auvergne	500 000 \$				500 000 \$			500 000 \$	
Développement Roland-Therrien, secteur Travaux publics / D'Auvergne	500 000 \$	500 000 \$			1 000 000 \$			1 000 000 \$	
PROJET DOMICILIAIRE - VILLAS SUR LE GOLF - PHASE 2 Travaux d'architecture du paysage - (aménagement de parc et espaces de verdure) (CO-2011-682)	300 000 \$	207 570 \$	273 500 \$		781 070 \$			873 500 \$	
FERNAND-LAFONTAINE - LOT - 328 - Réhabilitation du sol							80 000 \$	80 000 \$	
LA MÉTAIRIE - Intégration piste cyclable et sentier multi-fonctionnel							250 000 \$	250 000 \$	
JARDIN DE LA BARONNIE - Aménagement							675 000 \$	675 000 \$	
Prolongement du boul. Béiveau entre Monarques et rue à déterminer (160 mètres) (bassin et promoteur) (CO-2010-670)	1 956 000 \$				1 956 000 \$			2 656 000 \$	
Étude d'impact sur la circulation du développement de la zone aéroportuaire de Longueuil. Règlement CO-2007-493	200 000 \$				200 000 \$			300 000 \$	

Programme des dépenses en immobilisations

Titre	Dépenses antérieures au programme				Total	Dépenses ultérieures au programme	Total
	2012	2013	2014				
ÉCRAN ANTI-BRUIT LE LONG DE LA ROUTE 116 (entre l'échangeur Cousineau et la rue Caumartin) - Quote-part de la Ville. (CO-2009-611)	1 147 500 \$				1 147 500 \$		1 147 500 \$
Avant-projet définitif (volet transport) du secteur de la Place Charles-Le Moyne et de la pointe de la Voie Maritime	400 000 \$	400 000 \$			800 000 \$		800 000 \$
Études pour le redéveloppement du pôle Santé-Université, le long du boulevard Taschereau, entre la route 116 et le boulevard Auguste (CO-2011-691)	200 000 \$	147 000 \$			347 000 \$		347 000 \$
BOISÉ DU TREMBLAY - Diverses interventions pour la mise en valeur et le contrôle des accès				650 000 \$			650 000 \$
AMÉNAGEMENT D'ESPACES VERTS ET PIÉTONNIERS - PROLONGEMENT DU BOULEVARD BÉLIVEAU ET LE SECTEUR «LES SENTIERS DU RUISSEAU» AU SUD DU BOULEVARD ROBERVAL - (CO-2009-602)	289 000 \$	289 000 \$	578 000 \$		1 156 000 \$		1 300 000 \$
RUISSEAU MASSÉ - Aménagement	200 000 \$				200 000 \$		200 000 \$
RELAIS D'INFORMATION TOURISTIQUE (8) -						325 700 \$	325 700 \$
BOISÉ DU TREMBLAY - consolidation (Acquisition de lots)						1 250 000 \$	1 250 000 \$
Total - Développement du territoire	40 459 162 \$	38 039 800 \$	21 054 710 \$	57 890 828 \$	95 081 906 \$		193 431 896 \$
Amélioration des infrastructures							
Réfection du boul Churchill phase I (entre Springfield & Parent) (CO-2009-583)	1 720 679 \$	338 660 \$	338 661 \$		677 321 \$		2 398 000 \$
Réfection Churchill phases II & III. Réaménagement urbain entre Taschereau & Victoria (enlèvement de médiane, enfouissement services électriques, communication & aménagement paysager) (CO-2010-630) (S 60%)	4 037 036 \$	1 161 340 \$	5 246 624 \$		6 407 964 \$		10 445 000 \$
Réaménagement du chemin St-Charles (Hopital Charles-Lemoyne) inclus dans la phase 2 du plan d'intervention (CO-2007-494)	1 327 648 \$		222 352 \$		222 352 \$	200 000 \$	1 750 000 \$
Traverse piétonnière et feux de circulation sur Boul. Gaétan-Boucher entre Davis & Sidney (face au 3585 Boul. Gaétan-Boucher)						162 000 \$	162 000 \$
Urbanisation boul. Payer (entre Westley et Nantel)						1 000 000 \$	1 000 000 \$
Réaménagement du terre-plein du boul. Gaétan-Boucher entre Cousineau et Chambly ainsi que l'installation de deux feux de circulation dans le secteur (CO-2011-680)	110 000 \$	651 000 \$			651 000 \$		761 000 \$

Titre	Dépenses antérieures au programme			Dépenses ultérieures au programme		
	2012	2013	2014	Total	Total	Total
Urbanisation d'un tronçon de la rue Maricourt (près de la voie ferrée)					300 000 \$	300 000 \$
Poste de pompage rue Pacific - augmentation de la capacité	100 000 \$			100 000 \$		100 000 \$
Réhabilitation des équipements de la station de pompage du parc de la cité (phase II) (CO-2009-605)	861 810 \$			861 810 \$		1 201 000 \$
Aménagement d'un accès pour personnes à mobilité réduite à l'Hôtel de Ville					120 000 \$	120 000 \$
Réfection de la rue Viger entre le chemin de la Savane et la Place de la Savane					1 000 000 \$	1 000 000 \$
Stationnement AMT gare de St-Hubert - réaménagement du terre-plein de Chambly et élargissement de la rue Patrick	150 000 \$			150 000 \$		150 000 \$
Urbanisation des rues Arlington et Ovilá (Aqueduc, égouts pluvial et sanitaire, chaussée, etc.)		3 000 000 \$	1 000 000 \$	4 000 000 \$		4 000 000 \$
Urbanisation et revitalisation du Chemin de Chambly, (de Bernard au boulevard des Promenades)					3 000 000 \$	3 000 000 \$
Mise à niveau de la station de pompage du Lac de la cité (CO-2007-475)	185 636 \$			185 636 \$		1 300 000 \$
Urbanisation de la rue Patenaude					5 000 000 \$	5 000 000 \$
Bassin l'Acadie phase 2 - (Égout pluvial, réhabilitation de l'égout sanitaire, remplacement de l'aqueduc, pavage et bordures)		1 000 000 \$	6 000 000 \$	7 000 000 \$		7 000 000 \$
Programme d'amélioration de 10 feux de circulation sur le boulevard Grande-Allée - Synchronisation et équipements.					600 000 \$	600 000 \$
Réaménagement intersection Jacques-Cartier et chemin du Tremblay					375 000 \$	375 000 \$
Construction d'un trottoir sur le côté ouest d'Adoncour entre les rues chemin du Tremblay et King-Georges	70 000 \$			70 000 \$		70 000 \$
Corridor Roland-Therrien, mesure pour un axe de transport collectif					850 000 \$	850 000 \$
Enfouissement des fils sur la rue King-Georges					4 800 000 \$	4 800 000 \$
Mur anti-bruit autoroute 20 / rue Lafrance					1 500 000 \$	1 500 000 \$
Installation d'un passage piétonnier sécurisé intersection de la rue Goupil et de la rue Ste-Hélène					150 000 \$	150 000 \$
Roberval - construction d'un trottoir et travaux connexes entre Roland-Therrien & Boismenu.					156 000 \$	156 000 \$
Feux de circulation sur Jean-Paul Vincent (près du IGA) entre de la Métropole et de la Province	200 000 \$			200 000 \$		200 000 \$

Programme des dépenses en immobilisations

Titre	Dépenses antérieures au programme				Total	Dépenses ultérieures au programme	Total
	2012	2013	2014				
Ouverture du terre-plein sur Desormeaux (près du chemin Chambly)						75 000 \$	75 000 \$
Feux de circulation boul. Ste-Foy intersections Labonté et Notre-Dame-de-Grâces						500 000 \$	500 000 \$
Jacques-Cartier (inter. Bruchési) construction d'une voie de virage à gauche.						100 000 \$	100 000 \$
Réfection du boul. Joliette entre St-Charles et St-Laurent						7 000 000 \$	7 000 000 \$
Réaménagement du dépôt à neige Julien-Lord (CO-2010-649)	5 552 054 \$				5 552 054 \$		5 552 054 \$
Feux de circulation pour piétons intersection chemin Chambly et Deschamps						150 000 \$	150 000 \$
Chemin Chambly entre Jacques-Cartier et Vauquelin (phase 2) Voie Nord	2 300 000 \$				2 300 000 \$		2 300 000 \$
Chemin Chambly développement durable	4 100 000 \$				4 100 000 \$		4 100 000 \$
Élargissement Chemin du Tremblay entre les rues Trianon et Toscane						3 000 000 \$	3 000 000 \$
Centre régional - Réaménagement chemin du Tremblay (de Roland-Therrien à Jacques-Cartier) - Partie commerciale - (Égouts, aqueduc, structure, services privés, pavage, bordure, trottoir, éclairage, aménagement) CM-2005-359	300 000 \$				300 000 \$		300 000 \$
Installation de compteurs d'eau dans les ICI	7 000 000 \$				7 000 000 \$		7 000 000 \$
Échangeur LAFAYETTE phase I, bretelle d'accès au débarcadère						2 000 000 \$	2 000 000 \$
Programme de contrôle de la corrosion du réseau d'aqueduc (Longueuil) Pose d'anodes						3 150 000 \$	3 150 000 \$
Programme d'amélioration du réseau d'aqueduc local sur le territoire de Longueuil (S 25%)						6 000 000 \$	6 000 000 \$
Plan de réduction des surverses développement local (S 66%)						16 500 000 \$	16 500 000 \$
Programme de resurfaçage et réparation locale de fissures, de trottoirs et bordures. (2012-2013)	3 500 000 \$	3 500 000 \$			7 000 000 \$		7 000 000 \$
Programme de renouvellement des infrastructures (2012-2013) (S 40.36%) (TECO, FCCQ, Seuil, Fonds d'infrastructure)(CO-2011-684)							
Robin entre Braille et Du Tremblay		1 110 000 \$			1 110 000 \$		1 110 000 \$
Beauharnois entre Béliveau et Boucault		1 090 000 \$			1 090 000 \$		1 090 000 \$
Boulevard Fernand-Lafontaine entre Adoncour et Jean-Paul-Vincent	1 570 000 \$				1 570 000 \$		1 570 000 \$

Programme des dépenses en immobilisations

État des dépenses par projet

Titre	Dépenses antérieures au programme			2014		Total		Dépenses ultérieures au programme		Total
	2012	2013	2014	2013	2014	2013	2014	2013	2014	
Rues Beaumont et Beauséjour		1 930 000 \$		1 930 000 \$				1 930 000 \$		1 930 000 \$
Boulevard Jacques-Cartier E (Direction Nord) entre Béliveau et Roland-Therrien		2 320 000 \$		2 320 000 \$				2 320 000 \$		2 320 000 \$
Boulevard Des Ormeaux et Terrasse Beaucours entre Belcourt et Roland-Therrien		920 000 \$		920 000 \$				920 000 \$		920 000 \$
Boulevard Roland-Therrien entre Fréchette et Du Lac		1 010 000 \$		1 010 000 \$				1 010 000 \$		1 010 000 \$
Boulevard Roland-Therrien entre Fernand-Lafontaine et Fréchette		3 980 000 \$		3 980 000 \$				3 980 000 \$		3 980 000 \$
Rue Wolfe entre Chambly et Kent	2 000 000 \$							2 000 000 \$		2 000 000 \$
Rue Saint-Michel entre Chambly et Garnier	1 740 000 \$							1 740 000 \$		1 740 000 \$
Rue Saint-Antoine entre Bord-de-l'eau E. et St-Charles E.	300 000 \$							300 000 \$		300 000 \$
Rue Normandie de St-Laurent à Gentilly entre Anjou et Gentilly	2 780 000 \$							2 780 000 \$		2 780 000 \$
Rue Benoit E entre Chambly et Laurier	2 160 000 \$							2 160 000 \$		2 160 000 \$
Rue Louise entre Chamberland et Lavallée		1 700 000 \$		1 700 000 \$				1 700 000 \$		1 700 000 \$
Rue Brodeur entre Chambly et Laurier	1 780 000 \$							1 780 000 \$		1 780 000 \$
Rue Lavallée entre Saint-Hilaire et Poincaré	1 840 000 \$							1 840 000 \$		1 840 000 \$
Briand entre Gamache et Chambly		370 000 \$		370 000 \$				370 000 \$		370 000 \$
Pasteur entre Portneuf et Jacques-Cartier Est		1 570 000 \$		1 570 000 \$				1 570 000 \$		1 570 000 \$
Rue Préfontaine et Saint-Georges entre Maisonneuve et Nobeit		2 780 000 \$		2 780 000 \$				2 780 000 \$		2 780 000 \$
Boulevard Nobeit entre Dollard et Chatham	2 780 000 \$							2 780 000 \$		2 780 000 \$
Rue Victoria entre Marie-Rose et Lemoyne O.	730 000 \$							730 000 \$		730 000 \$
Rue Saint-Thomas entre Sainte-Foy et Leblanc O.	1 060 000 \$							1 060 000 \$		1 060 000 \$
Rue Brébeuf entre Leblanc O. et Sainte-Foy	1 260 000 \$							1 260 000 \$		1 260 000 \$
Rue Saint-Thomas entre Bord-de-l'eau et Saint-Charles	560 000 \$							560 000 \$		560 000 \$

Titre	Dépenses antérieures au programme				Total	Dépenses ultérieures au programme	Total
	2012	2013	2014				
Rouville et Verchères de Saint-Charlès à Providence, voie service Taschereau de Rouville à Logan	3 660 000 \$				3 660 000 \$		3 660 000 \$
Golbourn de Small à Comber, rue Comber de Golbourn à Ivry		760 000 \$			760 000 \$		760 000 \$
Rue Holmes entre Grande-Allée et Taschereau		1 280 000 \$			1 280 000 \$		1 280 000 \$
Rue Duke entre William et Grande Allée		1 060 000 \$			1 060 000 \$		1 060 000 \$
Rue Walnut entre Windsor et Grande Allée	1 040 000 \$				1 040 000 \$		1 040 000 \$
Rue Nielsen entre Maricourt et Grande Allée	3 570 000 \$				3 570 000 \$		3 570 000 \$
Lionel entre Stratton et Régent		1 760 000 \$			1 760 000 \$		1 760 000 \$
Rue Gélineau entre Primot et Davis	270 000 \$				270 000 \$		270 000 \$
Rue Gélineau entre Kimber et Davis	920 000 \$				920 000 \$		920 000 \$
Montée Saint-Hubert entre Davis et Chambly	2 990 000 \$				2 990 000 \$		2 990 000 \$
Boul. Cousineau avant les travaux du MTQ entre Gareau et Fernand	920 000 \$				920 000 \$		920 000 \$
Rues Simon, Sullivan, Trudeau de Sullivan à Sirois, Sirois de Trudeau à Sidney		1 110 000 \$			1 110 000 \$		1 110 000 \$
Rue Domville entre Grande-Allée et Maricourt	2 030 000 \$				2 030 000 \$		2 030 000 \$
Rues Isabelle, Kelly et Irving de Delson à montée Saint-Hubert		1 980 000 \$			1 980 000 \$		1 980 000 \$
Maricourt entre Orchard et Beauséjour		1 470 000 \$			1 470 000 \$		1 470 000 \$
Rue Bourassa, rue Grenier de Gaétan-Boucher à Beauséjour		700 000 \$			700 000 \$		700 000 \$
Beauséjour de Brabant à Grenier et Brabant de Beauséjour à Bergeron	1 850 000 \$				1 850 000 \$		1 850 000 \$
Hubert-Guertin entre Hubert-Guertin et Fin/Début		930 000 \$			930 000 \$		930 000 \$
Rue Cornwall entre Julien-Bouthillier et Kimber		340 000 \$			340 000 \$		340 000 \$
Montée Daniel entre limite Ville et Chambly		1 540 000 \$			1 540 000 \$		1 540 000 \$
Boulevard Jacques-Marcel entre Gaétan-Boucher et Chambly	1 800 000 \$				1 800 000 \$		1 800 000 \$

Programme des dépenses en immobilisations

État des dépenses par projet

Titre	Dépenses antérieures au programme			Dépenses ultérieures au programme			Total
	2012	2013	2014	Total	Dépenses ultérieures au programme	Total	
Monaco entre Marseille et Chambly		650 000 \$		650 000 \$		650 000 \$	
Rue Lucien-Millette entre Raoul et Maisonneuve		770 000 \$		770 000 \$		770 000 \$	
Resurfaçage partie de Roland-Therrien		2 000 000 \$		2 000 000 \$		2 000 000 \$	
Feux commande sur Jacques-Cartier traverse CSSS, traverse tronçon piste cyclable Desaulniers - Ch. Chambly, traverse tronçon piste cyclable Adoncour - J.P. Vincent, traverse piétonne Roland-Therrien	1 000 000 \$			1 000 000 \$		1 000 000 \$	
Abribus Ch. Du Tremblay et aménagement	50 000 \$			50 000 \$		50 000 \$	
Entretien des cours d'eau		100 000 \$	100 000 \$	200 000 \$	100 000 \$	300 000 \$	
Programme de réparations des regards et des puisards					1 500 000 \$	1 500 000 \$	
Travaux de réfection de stationnements existants de bâtiments publics					1 500 000 \$	1 500 000 \$	
Réfection de chambres de vanne d'aqueduc chemin Chambly/Vauquelin et TransCanada près de Jacques-Cartier	1 000 000 \$			1 000 000 \$		1 000 000 \$	
Programme d'amélioration des réseaux d'égouts - local sur le territoire de Longueuil					15 000 000 \$	15 000 000 \$	
Agrandissement du dépôt à neige de St-Hubert					1 500 000 \$	1 500 000 \$	
Travaux de réaménagement de la rue De Sérigny, prolongement de la rue De la Barre et installation de signalisation (CO-2011-702)	1 858 000 \$			1 858 000 \$		1 858 000 \$	
Honoraires professionnels renouvellement des infrastructures (CO-2009-597)	2 246 164 \$			2 246 164 \$		6 017 000 \$	
Programme de réhabilitation et de reconstruction des chambres d'aqueduc sur les réseaux principaux					4 000 000 \$	4 000 000 \$	
Travaux d'inspection et réparation des ouvrages d'art (Pont, viaduc, passerelle, ponceau) (CO-2010-633)	1 000 000 \$	454 134 \$	454 134 \$	1 908 268 \$		2 011 000 \$	
Programme de remplacement des lampadaires					1 000 000 \$	1 000 000 \$	
Programme de récurage des égouts collecteurs.					500 000 \$	500 000 \$	
Inspection de conduites d'égouts (CO-2009-579)	200 000 \$			200 000 \$		200 000 \$	

Ville de Longueuil **Années 2012-2013-2014** **PT-1**
Programme des dépenses en immobilisations **État des dépenses par projet**

Titre	Dépenses antérieures au programme				2012	2013	2014	Total	Dépenses ultérieures au programme	Total
	2012	2013	2014	Total						
Installation d'abribus sur le territoire de la Ville de Longueuil								127 500 \$		127 500 \$
Inventaire et inspection des fosses septiques.								75 000 \$		75 000 \$
Programme de sécurisation des pistes cyclables et voies cyclables sur rues aux carrefours (S100)	100 000 \$						100 000 \$			100 000 \$
Deuxième phase de l'installation de signaux sonores pour personnes à déficience visuelle.								300 000 \$		300 000 \$
Construction d'une maison de quartier dans la partie nord du quartier Sacré-Coeur (le quadrilatère Curé-Poirier est, Roland-Therrien, boul. Jacques-Cartier, chemin De Chambly).								6 100 000 \$		6 100 000 \$
Projets d'amélioration de la circulation et de la sécurité (feux sonores)								150 000 \$		150 000 \$
Réaménagement et sécurisation des intersections								600 000 \$		600 000 \$
Élaboration d'une vision stratégique d'aménagement du nouveau plan d'urbanisme et études économiques de positionnement des secteurs résidentiels, commerciaux et industriels.	250 000 \$	200 000 \$			100 000 \$		550 000 \$			550 000 \$
Programme d'amélioration de la synchronisation des feux de circulation des boulevards de la Ville de Longueuil (Roland-Therrien, Curé-Poirier, Chambly, Jacques-Cartier)								500 000 \$		500 000 \$
TRAVAUX ET ÉTUDES DANS DIVERS PARCS, TERRAINS SPORTIFS, ESPACES VERTS ET RÉSEAU RÉCRÉATIF (CO-2007-487)	340 296 \$						340 296 \$			1 300 000 \$
Total - Amélioration des infrastructures	21 644 135 \$	43 384 134 \$	13 461 771 \$	74 124 960 \$	130 970 865 \$	90 640 500 \$	243 255 500 \$			
Revitalisation et logement social										
Programme Rénovation Québec - Phase 3 à 5	2 649 935 \$			2 208 065 \$			2 208 065 \$			4 858 000 \$
Programme Rénovation Québec - Phases 6 et 7	2 559 694 \$	1 623 653 \$		1 623 653 \$			3 247 306 \$			5 807 000 \$
Programme Rénovation Québec - Phase 8				1 912 000 \$			1 912 000 \$			1 912 000 \$
Total - Revitalisation et logement social	5 209 629 \$	1 623 653 \$	- \$	5 743 718 \$	1 623 653 \$	- \$	7 367 371 \$	- \$	- \$	12 577 000 \$

Programme des dépenses en immobilisations

Titre	Dépenses antérieures au programme				2014	Total	Dépenses ultérieures au programme	Total
	2012	2013	2014	2014				
Bâtiments								
156 Churchill - Travaux de réhabilitation et de transformation							2 000 000 \$	2 000 000 \$
Entrepôt d'archives (156 boul. Churchill) - Ajout de ventilation et travaux liés à la sécurité	100 000 \$							100 000 \$
156 Churchill - Réaménagement poste de police pour le Service loisir, culture et développement social Greenfield Park et Saint-Hubert	500 000 \$							500 000 \$
Centre communautaire Roger Doucet, 185 Empire - Réfection							250 000 \$	250 000 \$
Parc David (rue David) ~ Construction d'un nouveau chalet 4 saisons		431 000 \$						431 000 \$
Parc Pierre-Laporte - 5395, Coursol - Réhabilitation de la piscine extérieure Pierre-Laporte et remise aux normes du chalet de la piscine							1 000 000 \$	1 000 000 \$
Club d'âge d'or de St-Hubert - 5275, Chemin de Chambly - travaux de réhabilitation							250 000 \$	250 000 \$
Ateliers municipaux - 6355, Maricourt - Contrôle d'accès, Télésurveillance, réparations aux portes de garage et à la barrière, réfection dalle et chauffage garage							900 000 \$	900 000 \$
Centre Pierre et Bernard-Lucas - 2060, Holmes - Installation d'un système central de climatisation							380 000 \$	380 000 \$
Centres culturels Immaculée (3675 Rocheleau), Boisvert (6005 Payer), Meunier (525 Latour), Quévillon (4680 Quévillon) et Labrosse (3880 Labrosse) - Réhabilitation des centres culturels							1 250 000 \$	1 250 000 \$
Construction d'un centre multi-sports							17 000 000 \$	17 000 000 \$
Centre Optimiste Lafèche (3825 Windsor) - Réaménagement 2e étage en centre culturel							500 000 \$	500 000 \$
Centre Pierre et Bernard Lucas (2060 Holmes) - Réaménagement et agrandissement							1 375 000 \$	1 375 000 \$
Construction d'une piscine intérieure							12 850 000 \$	12 850 000 \$
Maison de quartier St-Jean-Vianney							3 900 000 \$	3 900 000 \$
Chalet Fonrouge - (301 Cuvillier), Centre communautaire le Trait d'union - (3100 Mousseau) et Colisée Jean-Béiveau - (1755 Jacques-Cartier O.) - Éclairage d'extérieur (sécurité)							100 000 \$	100 000 \$

Programme des dépenses en immobilisations

Titre	Dépenses antérieures au programme			2014	Total	Dépenses ultérieures au programme	Total
	2012	2013	2014				
Bâtiment de service piscine Parc Bariteau, (1882 Saint-Georges), reconstruction du bâtiment de service et remplacement du système de filtration		188 000 \$			188 000 \$		188 000 \$
Chalet du Parc Armand-Racicot - 735 Saint-Jean - réhabilitation						250 000 \$	250 000 \$
Division Aqueduc et égouts - 2020, St-Georges - Construction de bureaux et abris pour camions.						850 000 \$	850 000 \$
Chalet du parc Fonrouge (301 Cuvillier) ~ Ajout entrepôt au chalet						200 000 \$	200 000 \$
Maison des sports - 1175, boul. Ste-Foy - Phase III: réfection des murs extérieurs, aménagements des espaces communs et 4e plateau, aménagements extérieurs, stationnements		300 000 \$			300 000 \$	3 000 000 \$	3 300 000 \$
Édifice Marcel-Robidas (300, St-Charles Ouest) - Travaux liés à la sécurité incendie + entrée électrique + systèmes de ventilation		75 000 \$			75 000 \$	3 225 000 \$	3 300 000 \$
Piscine Olympia - 670, Danveau - Peinture du plafond de la piscine						80 000 \$	80 000 \$
Parcs Laurier et Lecavallier - Rénovation vestiaires et blocs sanitaires des pateaugeoires						500 000 \$	500 000 \$
Chalet du Parc Christ-Roi - Construction d'un chalet 4 saisons	413 000 \$				413 000 \$		413 000 \$
Parc Fernand-Bouffard (rue Duverney) ~ Construction d'un chalet de parc.						468 000 \$	468 000 \$
Parc La Violette (rue Laviolette) ~ Construction chalet de parc						468 000 \$	468 000 \$
Centre d'archives - 1690 Bourassa - Installation d'un système de ventilation et de climatisation						100 000 \$	100 000 \$
Casse-croûte Paul-Pratt (475 Sainte-Marie), ajout de ventilation						20 000 \$	20 000 \$
Centre Joseph-Sénéchal - 1882 Saint-Georges - installation d'un système de ventilation-climatisation et ajout de toilettes						500 000 \$	500 000 \$
Centre de vie de quartier Notre-Dame-de-la-Garde - 1278 Papineau, Installation d'un système de ventilation - climatisation						500 000 \$	500 000 \$
Chalet Armand-Racicot - 735, St-Jean - Réfection majeure bassin, éclairage, pataugeoire, modification des accès, clôture.						300 000 \$	300 000 \$
Centre culturel Jacques-Ferron - 100, St-Laurent ouest - ajout d'un ascenseur et réfections au bâtiment						800 000 \$	800 000 \$
Chalet Carillon - Réaménagement						350 000 \$	350 000 \$
Église Saint-Marks (341, Longueuil) - Acquisition et réhabilitation						1 200 000 \$	1 200 000 \$

Programme des dépenses en immobilisations

État des dépenses par projet

Titre	Dépenses antérieures au programme				2014		Total	Dépenses ultérieures au programme	Total
	2012	2013	2014	2014	2014				
Maison le Réveil - 930 Saint-Jacques - Rénovation du sous-sol							200 000 \$	200 000 \$	
Centre Jeanne-Dufresnoy (1, Curé-Poirier Est) - Transformation en maison des retraités							2 000 000 \$	2 000 000 \$	
Chalet du Parc Lionel-Groulx (265 Toulouse) - Ajout d'un entrepôt au chalet							200 000 \$	200 000 \$	
Programme de réfections majeures sur divers bâtiments - (CO-2011-685)	235 000 \$					235 000 \$		1 150 000 \$	
Programme de réfections majeures sur divers bâtiments : honoraires professionnels (CO-2009-589)	200 000 \$					200 000 \$		1 286 000 \$	
Travaux de réparations prioritaires à divers bâtiments (CO-2006-455)	160 425 \$					160 425 \$		652 500 \$	
Construction d'un marché public	1 050 000 \$	5 000 000 \$				6 050 000 \$		6 050 000 \$	
Aménagement d'un centre d'archives unique et permanent.							11 800 000 \$	11 800 000 \$	
Ateliers municipaux Jacques-Cartier - phase 1 : Études préliminaires	100 000 \$					100 000 \$		150 000 \$	
Programme d'entretien des bâtiments communautaires de Longueuil phase 3 : reconstruction des chalets vétustes							3 536 000 \$	3 536 000 \$	
Ateliers municipaux Jacques-Cartier - Phase 2 : construction							25 000 000 \$	25 000 000 \$	
Centre culturel Meunier (525, Latour) ~ Toiture	123 600 \$					123 600 \$		123 600 \$	
Centre culturel Immaculée-Conception (3875, Rocheleau) ~ Toiture	123 600 \$					123 600 \$		123 600 \$	
Garage municipal (4130, Grande-Allée) ~ Toiture	622 800 \$					622 800 \$		622 800 \$	
Parc Jubilee (753, Barden) ~ Toiture	34 600 \$					34 600 \$		34 600 \$	
Société historique du Marigot (440, chemin de Chambly) ~ Toiture + salle de bain + rampe d'accès	360 000 \$					360 000 \$		360 000 \$	
Passerelle Bienville (rue de Sérigny) ~ Toiture + abri mécanique	272 600 \$					272 600 \$		272 600 \$	
Maison des Mutins (733, Saint-Jean) ~ Enveloppe extérieure, portes, toiture	197 800 \$					197 800 \$		197 800 \$	
Chalet Carillon (1405, Laurier) ~ Toiture	136 400 \$					136 400 \$		136 400 \$	
Centre communautaire Roger-Doucet (185, Empire) ~ Enveloppe extérieure	130 900 \$					130 900 \$		130 900 \$	
Presbytère Notre-Dame-de-la-Garde (1278, Papineau) ~ Toiture partielle	60 000 \$					60 000 \$		60 000 \$	

Programme des dépenses en immobilisations

Titre	Dépenses antérieures au programme			Dépenses ultérieures au programme	
	2012	2013	2014	Total	Total
Centre Joseph-Sénéchal (1882, Saint-Georges) ~ Revêtements, fenêtre, toilettes	92 000 \$			92 000 \$	92 000 \$
Centre Lajeunesse (120, René-Philippe) ~ Maçonnerie, accès	530 000 \$			530 000 \$	530 000 \$
Centre René-Veillet (1050, Parklane) ~ Toiture, maçonnerie, métaux ouvrés, finis	34 600 \$			34 600 \$	34 600 \$
Chalet Marquette (2300, Dollard) ~ Toiture, maçonnerie, portes & fenêtres	314 900 \$			314 900 \$	314 900 \$
Centre culturel Pierre et Bernard-Lucas (2060, Holmes), fenêtres, maçonnerie	240 000 \$			240 000 \$	240 000 \$
Maison Lamarre (255, Saint-Charles E.) ~ Structure, ventilation, électricité, plomberie, accès, gouttières	200 200 \$			200 200 \$	200 200 \$
Aréna Jacques-Cartier (1143, de Lorimier) ~ Enveloppe extérieure, porte de garage	131 800 \$			131 800 \$	131 800 \$
Chalet Raymond (1000, de Lorimier) ~ Enveloppe extérieure, entrée avant	261 800 \$			261 800 \$	261 800 \$
Station de pompage du parc de la Cité (6105, Gabrielle-Roy) ~ Étanchéité	503 800 \$			503 800 \$	503 800 \$
Centre culturel Boisvert (6005, Payer) ~ Toiture	123 600 \$			123 600 \$	123 600 \$
Honoraires professionnels	350 000 \$			350 000 \$	350 000 \$
Enlèvement d'un réservoir existant souterrain (2205, Saint-Georges)		50 000 \$		50 000 \$	50 000 \$
Chalet du parc Marcel-Simard (1425, Gaétan-Boucher) ~ Puit de lumière		25 000 \$		25 000 \$	25 000 \$
Club d'âge d'or de Laflèche (1790, Walnut) ~ Toiture		100 000 \$		100 000 \$	100 000 \$
Chalet du parc Daniel-Johnson (5825, Normand) ~ Maçonnerie, chauffage		75 000 \$		75 000 \$	75 000 \$
Entrepôt (3675, de l'Université) ~ Toiture		50 000 \$		50 000 \$	50 000 \$
Club optimiste Laflèche (3825, Windsor) ~ Toiture		150 000 \$		150 000 \$	150 000 \$
Maison Brais (205, chemin de Chambly) ~ Parapets des murs de pierre		75 000 \$		75 000 \$	75 000 \$
Chalet de piscine Carillon (1555, Lavallée) ~ Toiture et fenêtres		150 000 \$		150 000 \$	150 000 \$
Chalet du parc BelleRive (845, Maple) ~ Toiture		25 000 \$		25 000 \$	25 000 \$
Capitainerie (95, chemin de la Rive) ~ Toiture		150 000 \$		150 000 \$	150 000 \$

Programme des dépenses en immobilisations

État des dépenses par projet

Titre	Dépenses antérieures au programme				2012		2013	2014	Total	Dépenses ultérieures au programme	Total	
Ascenseur passerelle A132 (101, chemin de la Rive) ~ Verrière							25 000 \$		25 000 \$		25 000 \$	
Vieux presbytère (340, Saint-Charles O.) ~ Toiture							75 000 \$		75 000 \$		75 000 \$	
Centre Joseph-Sénéchal (1882, St-Georges) ~ Toiture							125 000 \$		125 000 \$		125 000 \$	
Aréna Émile-Butch-Bouchard (200, de Gentilly E.) ~ Toiture							200 000 \$		200 000 \$		200 000 \$	
Enveloppe							143 000 \$		143 000 \$		143 000 \$	
Enlèvement du réservoir existant d'huile usée 4130 Grande-Alliée GFP	100 000 \$										100 000 \$	
Arénas Jacques-Cartier, Cynthia-Coull, Émile Butch-Bouchard-Remplacement des équipements de froid (protocole Montréal) = économies d'énergie + vétusté					260 000 \$		1 800 000 \$	3 600 000 \$	5 660 000 \$	2 920 000 \$	8 580 000 \$	
Honoraires professionnels préparation divers projets bâtiments (CO-2010-661) Audit des bâtiments					290 000 \$				290 000 \$		290 000 \$	
Honoraires professionnels préparation divers projets bâtiments (CO-2010-661) Diverses études et expertises					360 000 \$				360 000 \$		360 000 \$	
Métro Longueuil - 100 place Charles-Lemoyne - Redéveloppement					2 000 000 \$		9 660 000 \$	3 340 000 \$	15 000 000 \$		15 175 000 \$	
Programme d'économies d'énergie dans les bâtiments municipaux										1 500 000 \$	1 500 000 \$	
Programme d'accessibilité universelle dans les bâtiments municipaux					100 000 \$		200 000 \$		300 000 \$		300 000 \$	
Parc Michel Chartrand - Entreposage et services pour jardins communautaires										400 000 \$	400 000 \$	
Théâtre de la Ville - Construction d'un nouveau théâtre										32 000 000 \$	32 000 000 \$	
Grande bibliothèque										25 000 000 \$	25 000 000 \$	
Réfection de bâtiments					590 000 \$		1 192 000 \$		1 782 000 \$		1 782 000 \$	
Réfection - médaillon 300 St-Charles					50 000 \$				50 000 \$		50 000 \$	
Total - Bâtiments	2 818 075 \$				11 253 425 \$		20 264 000 \$	6 940 000 \$	38 457 425 \$	159 122 000 \$	200 397 500 \$	
Équipements												
Remplacement des équipements servant aux activités pour la Ville Centre (notamment Travaux publics et Loisirs) (CO-2008-558)											120 000 \$	3 650 000 \$

Programme des dépenses en immobilisations

Titre	Dépenses antérieures au programme				2014	Total	Dépenses ultérieures au programme	Total
	2012	2013	2014	2014				
Réalisation du programme de remplacement des équipements servant aux activités locales et mixtes. (R 2011).	2 730 000 \$	2 105 000 \$			4 835 000 \$		4 835 000 \$	
Réalisation du programme de remplacement des équipements servant aux activités locales et mixtes. (R 2012).		1 660 000 \$	360 000 \$		2 020 000 \$		2 020 000 \$	
Réalisation du programme de remplacement des équipements servant aux activités locales et mixtes. (R 2013).			645 000 \$		645 000 \$		645 000 \$	
Réalisation du programme de remplacement des équipements servant aux activités locales et mixtes. (R 2010) CO-2010-650	716 000 \$	500 000 \$			5 695 000 \$		6 411 000 \$	
Total - Équipements	4 246 000 \$	4 265 000 \$	1 005 000 \$		13 315 000 \$	- \$	17 561 000 \$	
Parcs et espaces verts								
PARC RENÉ-VEILLET (Module de skate pour planchodrome) - Phase 2	75 000 \$				75 000 \$		75 000 \$	
PARC FAIRFIELD - Remplacement des modules	100 000 \$				100 000 \$		100 000 \$	
PARC JUBILÉE - Remplacement des modules	75 000 \$				75 000 \$		75 000 \$	
PARC RENÉ-VEILLET Aménagement d'un terrain de soccer synthétique						2 000 000 \$	2 000 000 \$	
PARC RENÉ-VEILLET (Mobilier, estrades, clôture)						50 000 \$	50 000 \$	
PARC PIERRE-LAPORTE ET JUBILÉ (Mobilier, estrades, clôture)						130 000 \$	130 000 \$	
PARC JUBILÉE - Réfection de la patinoire permanente						150 000 \$	150 000 \$	
PROGRAMME DE REMPLACEMENT DES MODULES - Parc Ielamo			50 000 \$		50 000 \$		50 000 \$	
PROGRAMME DE RÉFECTION DES TERRAINS SPORTIFS - Remplacement des buts - divers terrains de l'arrondissement			50 000 \$		50 000 \$		50 000 \$	
PARC RENÉ-VEILLET (Aménagement de jeux d'eau)						300 000 \$	300 000 \$	
TERRAIN SPORTIF SYNTHÉTIQUE - SECTEUR ÉCOLE CENTENNIAL						2 000 000 \$	2 000 000 \$	
PARC RENÉ-VEILLET (Réaménagement du terrain de balle)						50 000 \$	50 000 \$	
PARC WATSON - Réaménagement des accès						40 000 \$	40 000 \$	

Programme des dépenses en immobilisations

État des dépenses par projet

Titre	Dépenses antérieures au programme				2014	Total	Dépenses ultérieures au programme	Total
	2012	2013	2014	2014				
TERRE 89 - Phase 3 - Développement résidentiel entre la rue Pacific et la Ville de Carignan (Aménagement parcs, espaces verts et zone de conservation) - (CO-2010-626)	500 000 \$	192 857 \$	500 000 \$	500 000 \$	1 192 857 \$		1 360 000 \$	
PARC ALAIN-FORGET (Démantèlement du réseau aérien)	100 000 \$				100 000 \$		100 000 \$	
PARC JULES-MOULIN - Jeux pour les aînés						40 000 \$	40 000 \$	
PARC JEAN-JACQUES-BERTRAND (Jeux d'eau)	200 000 \$				200 000 \$		200 000 \$	
PARC IMMACULÉE-CONCEPTION (amélioration des aires de jeux)						75 000 \$	75 000 \$	
Parc Hector-Martin - Modules						75 000 \$	75 000 \$	
PARC JOYAL - Modules						50 000 \$	50 000 \$	
PIÉTONNIER - RUE SOUCY						90 000 \$	90 000 \$	
PARC LUCIEN-TAPIN - Modules - Phase II						50 000 \$	50 000 \$	
PISCINES EXTÉRIEURES - DIVERS PARCS (Aménagement d'espaces verts à proximité) - Phase 2						75 000 \$	75 000 \$	
Pavage des sentiers & passages piétonniers - divers parcs						225 000 \$	225 000 \$	
PARC ULRIC-BROUILLARD - Modules						50 000 \$	50 000 \$	
PARC GÉRARD-CARMEI (Remplacement des modules)		100 000 \$			100 000 \$		100 000 \$	
AMÉNAGEMENT - ANCIENNE VOIE FERRÉE LE LONG DE MARICOURT						500 000 \$	500 000 \$	
PARC MÉGANTIC & ARMAND-BRUNEAU - Remplacement des modules	100 000 \$				100 000 \$		100 000 \$	
PISTE CYCLABLE SOUCY - KIMBER						40 000 \$	40 000 \$	
PARC PAUL-PROVOST - Remplacement des modules	100 000 \$				100 000 \$		100 000 \$	
PARC CANON - Remplacement des modules		100 000 \$			100 000 \$		100 000 \$	
PARC JOSEPH-PARÉ - Remplacement des modules		100 000 \$			100 000 \$		100 000 \$	
PLANTATION D'ARBRES - Divers parcs						25 000 \$	25 000 \$	

Programme des dépenses en immobilisations

Titre	Dépenses antérieures au programme				Total	Dépenses ultérieures au programme	Total
	2012	2013	2014				
PARC RAYMOND-BRASSARD - Modules	75 000 \$				75 000 \$		75 000 \$
PARC DANIEL-JOHNSON - Terrain de volley-ball						35 000 \$	35 000 \$
PIÉTONNIER RUE DAVID (Aménagement)						25 000 \$	25 000 \$
PIÉTONNIER ENTRE HUBERT-GUERTIN ET GILBERT - Éclairage						25 000 \$	25 000 \$
BASSIN LICHFIELD - Aménagement						100 000 \$	100 000 \$
PARC ALBERT-BEAUSOLEIL - Éclairage						150 000 \$	150 000 \$
PARCS GÉRARD-PHILIPPS ET PIERRE ET BERNARD-LUCAS - Pavage sentier - patinoire.						60 000 \$	60 000 \$
SECTEUR COUSINEAU / COLLÈGE - Clôture						40 000 \$	40 000 \$
PARC MARCEL-SIMARD - Aménagement d'une patinoire permanente						225 000 \$	225 000 \$
PARC PERRAS - Remplacement des modules						75 000 \$	75 000 \$
Parc des vétérans: revitalisation - Phase 1 (Clôture & patinoire permanente)		200 000 \$			200 000 \$		200 000 \$
PARC PIERRE-LAPORTE - Modules						110 000 \$	110 000 \$
PISTE CYCLABLE CHEMIN CHAMBLY - Réfection						100 000 \$	100 000 \$
PARC ALAKAZOO - Modules				50 000 \$	50 000 \$		50 000 \$
RUE RAOUL - Aménagement piste cyclable						350 000 \$	350 000 \$
PARC CHAMONIX - Modules - Aménagement						50 000 \$	50 000 \$
PARC CHERBOURG - Aménagement						50 000 \$	50 000 \$
DIVERS PARCS - Réfection de schiste (poussière de brique)	50 000 \$			50 000 \$	100 000 \$		100 000 \$
PARC VIGER - Réfection majeure						250 000 \$	250 000 \$
CPE MILLES-JEUX - Aménagement cour extérieure	240 000 \$				240 000 \$		240 000 \$
PARC ROSANNE-LAFLAMME - Réfection Piste d'athlétisme						250 000 \$	250 000 \$

Titre	Dépenses antérieures au programme			2014	Dépenses ultérieures au programme		Total
	2012	2013	2014		Total	Total	
BOISÉ RUE BELMONT - Mise en valeur						150 000 \$	150 000 \$
PROGRAMME DE REMPLACEMENT DES MODULES - Parc Louis-Brosseau - Ph 2			90 000 \$				90 000 \$
PARC CAMPBELL - Modules		75 000 \$					75 000 \$
PARC CAMPBELL - Clôture et filet					25 000 \$		25 000 \$
PROGRAMME DE REMPLACEMENT DES MODULES - Parc Pierre-Laporte			150 000 \$				150 000 \$
PARC MEUNIER - Aménagement phase 1, 2 et 3						750 000 \$	750 000 \$
PROGRAMME DE RÉFECTION DES TERRAINS SPORTIFS - Parc Campbell - terrain de soccer			50 000 \$				50 000 \$
PROGRAMME DE RÉFECTION DES TERRAINS SPORTIFS - Parc Technobase - terrain de soccer			50 000 \$				50 000 \$
PISTE CYCLABLE BOULEVARD WESTLEY - Éclairage						75 000 \$	75 000 \$
BACS À FLEURS - RUE HENRI-MASSÉ						50 000 \$	50 000 \$
PROGRAMME DE RÉFECTION DES TERRAINS SPORTIFS - Parc Pierre-Laporte - arrêt-balles et filets			50 000 \$				50 000 \$
PARC ST-NAZAIRE (Piste de BMX)						250 000 \$	250 000 \$
PARC DES VÉTÉRANS - Revitalisation - Phase 2						3 600 000 \$	3 600 000 \$
PARC DES VÉTÉRANS - Éclairage terrain de balle						150 000 \$	150 000 \$
PARC ALAIN-FORGET (RUE DAVID) - Aménagement - Phase 2						300 000 \$	300 000 \$
PARC JOSEPH-WILLIAM-GENDRON - Reconstruction des surfaces de tennis						500 000 \$	500 000 \$
PARC PERRAS - Filet protecteur - Terrain de balle						25 000 \$	25 000 \$
PARC HENRI-CYR (Modules) - Phase 2						150 000 \$	150 000 \$
PARC DES GLAIEULS (Chemin qui donne accès à la patinoire 4 saisons incluant l'aménagement paysager et le contrôle des accès)						65 000 \$	65 000 \$
PARCOURS DU CERF - PHASE V et VI - Aménagement de parc et espaces verts - (CO-2010-636)		423 696 \$	847 391 \$				1 694 783 \$
RUE DU COLISEE (Travaux d'architecture du paysage) - (CO-2008-512)	1 555 217 \$						1 555 217 \$
	455 685 \$	191 315 \$					191 315 \$

Titre	Dépenses antérieures au programme			Total	Dépenses ultérieures au programme	Total
	2012	2013	2014			
PARC GENTILLY (Réaménagement des modules)		100 000 \$		100 000 \$		100 000 \$
PARC CHAMPVERT - Jeux d'eau					280 000 \$	280 000 \$
PARC GENTILLY (Jeux d'eau)					200 000 \$	200 000 \$
PISTE CYCLABLE JEAN-PAUL-VINCENT / ADONCOUR - Éclairage					250 000 \$	250 000 \$
PARC GENTILLY (Patinatoire permanente)		200 000 \$		200 000 \$		200 000 \$
PASSERELLE DU MARIGOT - Aménagement sous la passerelle					50 000 \$	50 000 \$
PARC GENTILLY (Installations sanitaires)					175 000 \$	175 000 \$
JARDIN ASSELIN (Réaménagement modules)	75 000 \$			75 000 \$		75 000 \$
PARC MARQUIS-DE-MONTCALM - Jeux pour les aînés					40 000 \$	40 000 \$
ÎLOT ABÉNAQUIS (Pavage des sentiers)					50 000 \$	50 000 \$
Parc St-Mark - Réaménagement majeur - phase 1			50 000 \$	50 000 \$	150 000 \$	200 000 \$
PARC CHAMPVERT - Réaménagement terrain pétanque, aménagement d'un préau avec plantations d'arbres					100 000 \$	100 000 \$
PARC CARILLON (Modules)					75 000 \$	75 000 \$
ESPACES VERTS ROLAND-THERRIEN / JACQUES-CARTIER (Éclairage)					50 000 \$	50 000 \$
PARC ADRIEN-GAMACHE (Éclairage)					50 000 \$	50 000 \$
PARC TOULOUSE ET TRUTEAU (Réfection)					50 000 \$	50 000 \$
JARDIN PORTNEUF (Réfection)					50 000 \$	50 000 \$
PARC DRAPEAU (Réfection)					50 000 \$	50 000 \$
PARC-ÉCOLE SAMUEL-DE-CHAMPLAIN - Aménagement					100 800 \$	100 800 \$
PIÉTONNIERS PRÉFONTAINE, ST-GEORGES, JACQUES-CARTIER (Aménagement)					150 000 \$	150 000 \$
PARC BARITEAU (Lemoynes) - Réfection des tennis					350 000 \$	350 000 \$

Programme des dépenses en immobilisations

État des dépenses par projet

Titre	Dépenses antérieures au programme			2014	Total	Dépenses ultérieures au programme	Total
	2012	2013	2014				
PARC FONROUGE - construction d'une patinoire permanente						250 000 \$	250 000 \$
PARC LAFLAMME (Modules)						100 000 \$	100 000 \$
PARC LIONEL-GROULX (jeux d'eau)						250 000 \$	250 000 \$
PISTE CYCLABLE DESAULNIERS (entre Lafayette et Joliette) - Pavage						300 000 \$	300 000 \$
PARC CHAMPLAIN - Remplacement des modules	150 000 \$				150 000 \$		150 000 \$
PARC LIONEL-GROULX - Correction au drainage						25 000 \$	25 000 \$
PARC LAJEUNESSE - Remplacement des modules		75 000 \$			75 000 \$		75 000 \$
PARC THOMAS-DUBUC - Correction au drainage						25 000 \$	25 000 \$
TERRAIN DE SOCCER SYNTHÉTIQUE DU COLLÈGE EDOUARD-MONTPÉTI - Correction des lignes et déplacement						85 000 \$	85 000 \$
PISTE CYCLABLE LEMOYNE / GREENFIELD-PARK - aménagement						150 000 \$	150 000 \$
PARC LAJEUNESSE - Filet rue Charron						25 000 \$	25 000 \$
PARC MARIE-VICTORIN - Correction des sentiers, signalisation, stationnement Chemin de la Rive						250 000 \$	250 000 \$
PARC LAJEUNESSE - Réfection du soccer						100 000 \$	100 000 \$
PARC GENTILLY (Éclairage du terrain de balle)						122 500 \$	122 500 \$
RUE ST-CHARLES (Intersection St-Alexandre) - Aménagement de placette						80 000 \$	80 000 \$
PARC LIONEL-GROULX - Réfection soccer et aménagements urbains						100 000 \$	100 000 \$
PARC MARIE-VICTORIN - Remplacement des modules		150 000 \$			150 000 \$		150 000 \$
TOILETTES SÈCHES, IMPLANTATION ET AMÉNAGEMENT DES ACCÈS - DIVERS PARCS SPORTIFS						240 000 \$	240 000 \$
PARC MARQUIS-DE-MONTCALM (revoir la vocation)						100 000 \$	100 000 \$
PARC CHRIST-ROI - Terrain synthétique						2 000 000 \$	2 000 000 \$
PARC ST-CHARLES - Réfection terrain de soccer	150 000 \$				150 000 \$		150 000 \$

Programme des dépenses en immobilisations

État des dépenses par projet

Titre	Dépenses antérieures au programme			Total	Dépenses ultérieures au programme	Total
	2012	2013	2014			
PARC MARIE-VICTORIN - Aménagement belvédère émissaire					125 000 \$	125 000 \$
PARC JEAN-LOUIS - Réfection des terrains de soccer					100 000 \$	100 000 \$
PARC LAURIER - SOCCER - PETITS TERRAINS - PHASE 1	100 000 \$			100 000 \$		100 000 \$
PISCINES ET PATAUGEAIRES - DIVERS PARCS (Aménagement des accès)					75 000 \$	75 000 \$
CENTRE ST-AGNÉS - Volley-ball et mobilier pour planches à roulettes					75 000 \$	75 000 \$
PARC LAURIER - SOCCER - PETITS TERRAINS - PHASE 2		50 000 \$		50 000 \$		50 000 \$
PARC EN RIVE - Entreposage					50 000 \$	50 000 \$
PARC LAFLAMME - Réfection terrain de soccer		200 000 \$		200 000 \$		200 000 \$
PARC GÉNÉRATION - RÉFECTION DIVERSES					85 000 \$	85 000 \$
PARC RAYMOND - Réfection terrain de soccer		50 000 \$		50 000 \$		50 000 \$
QUARTIER ST-JUDE - Aménagement de parc et espaces de verdure (dépot Lemoyne)					400 000 \$	400 000 \$
PARC HURTEAU (entourant le Centre culturel J.-Ferron)- Réaménagement complet					200 000 \$	200 000 \$
Construction d'un terrain de tennis de quartier - Secteur de Collectivité nouvelle (phases 1, 2 et 3)					650 000 \$	650 000 \$
PLANCHODROME DU COLISÉE JEAN-BÉLIVEAU - Ajout d'un module et revoir l'aménagement					100 000 \$	100 000 \$
PARCS FONROUGE, DU CAPRICORNE, CHÂTELET, CHAMPVERT- Ajout de manèges					150 000 \$	150 000 \$
PARC CHRIST-ROI - Filets de protection - terrain de balle					50 000 \$	50 000 \$
PISTE CYCLABLE JULIEN-LORD (Installation d'éclairage sur poteaux en béton (arrière lot de la rue Rigaud)					83 000 \$	83 000 \$
PARCS GARDENVILLE ET NEW-HAVEN - Mobilier urbain					30 000 \$	30 000 \$
PARC DES HIRONDELLES -Réaménagement					800 000 \$	800 000 \$
ILOT D'ANJOU- Réfection des conduits électriques et des lampadaires					40 000 \$	40 000 \$
PARC ARMAND-RACICOT - Réaménagement du stationnement					250 000 \$	250 000 \$

Programme des dépenses en immobilisations

État des dépenses par projet

Titre	Dépenses antérieures au programme			2014	Total	Dépenses ultérieures au programme	Total
	2012	2013	2014				
PARC LAVIOLETTE - DIVERSES AMÉLIORATIONS						300 000 \$	300 000 \$
PARC LAVIOLETTE - Réfection des tennis		250 000 \$			250 000 \$		250 000 \$
JARDIN LAFAYETTE - Réfection						100 000 \$	100 000 \$
PARC ST-CHARLES - Jeux d'eau						250 000 \$	250 000 \$
PARC CHRIST-ROI - Modules						50 000 \$	50 000 \$
PROGRAMME DE REMPLACEMENT DES MODULES - Parc Michel-Chartrand			200 000 \$		200 000 \$		200 000 \$
PARC RAYMOND - Éclairage						275 000 \$	275 000 \$
PISTE CYCLABLE RUE BRÉBEUF - Amélioration						75 000 \$	75 000 \$
PISTE CYCLABLE JULIEN-LORD - Pavage						200 000 \$	200 000 \$
PROGRAMME DE REMPLACEMENT DES MODULES - Jardin Masson			60 000 \$		60 000 \$		60 000 \$
PARC LAVIOLETTE - Modules						75 000 \$	75 000 \$
PARC CHRIST-ROI - Terrain de balle, remplacement de l'éclairage						80 000 \$	80 000 \$
CHAPITEAU POUR ACTIVITÉS DE PLEIN AIR JEAN-BÉLIVEAU - Phase 3 - Plancher de danse						150 000 \$	150 000 \$
PARCS LEMOYNE, ROUSSILLON - Modules						50 000 \$	50 000 \$
PROGRAMME DE REMPLACEMENT DES MODULES - Parc Christ-Roi			50 000 \$		50 000 \$		50 000 \$
PARC ST-CHARLES - Enlèvement de la butte						25 000 \$	25 000 \$
TENNIS JEAN-LOUIS - Réfection des surfaces de jeu						150 000 \$	150 000 \$
PARC LIONEL-GROULX - Installation d'un cabanon en ciment (CM-2004-267)						40 000 \$	40 000 \$
JARDIN BÉDARD - Modules pour les petits						25 000 \$	25 000 \$
PARCS LAFLAMME & ST-CHARLES - Construction de terrains synthétiques, filets et clôture						3 000 000 \$	3 000 000 \$
PARC BARITEAU (Modules et hockey cosom)						275 000 \$	275 000 \$

Programme des dépenses en immobilisations

Titre	Dépenses antérieures au programme				2014	Total	Dépenses ultérieures au programme	Total
	2012	2013	2014	2014				
PROGRAMME DE RÉFÉCTION DES TERRAINS SPORTIFS - Parc Lionel-Groulx - terrain de soccer			75 000 \$		75 000 \$		75 000 \$	
PARCS CANINS SUR SITES - JULIEN-LORD ET MÉTRO - Mise à niveau des équipements						50 000 \$	50 000 \$	
RUE CLAUDE - Aménagement d'espace vert						25 000 \$	25 000 \$	
PROGRAMME DE RÉFÉCTION DE TERRAINS SPORTIFS - Parc Carillon - remplacement des filets			25 000 \$		25 000 \$		25 000 \$	
PLACE CHARLES-LEMOYNE SECTEUR OUEST - Travaux d'architecture du paysage						4 500 000 \$	4 500 000 \$	
PARC LAURIER - Nouveau bâtiment et nouvelle vocation, terrain de soccer surface synthétique pour Laurier 2 - (CO-2008-566)						2 719 763 \$	4 100 000 \$	
PARC DU METRO (réaménagement complet) - PHASE 2						450 000 \$	450 000 \$	
Piétonnier Préfontaine - Éclairage						35 000 \$	35 000 \$	
PARC LIONEL-GROULX - Réfections diverses secteur de la piscine.		75 000 \$			75 000 \$		75 000 \$	
PARC CHRIST-ROI - Patinoire permanente						450 000 \$	450 000 \$	
PARC DE NORMANDIE - Réaménagement						875 000 \$	875 000 \$	
JARDIN DE MÉDICIS - Étang glacé						125 000 \$	125 000 \$	
PARC MICHEL-CHARTRAND - Mise à jour de la signalisation	50 000 \$				50 000 \$		50 000 \$	
PARC-ÉCOLE FÉLIX-LECLERC - Aménagement						50 000 \$	50 000 \$	
PIÉTONNIER - SECTEUR PISTE CYCLABLE DESAULNIERS - (Entre Chemin Chambly et la rue St-Jacques)						150 000 \$	150 000 \$	
JARDIN DE MÉDICIS - Piste cyclable et jardin linéaire						300 000 \$	300 000 \$	
Divers parcs - Construction de terrains de volleyball et basketball						100 000 \$	100 000 \$	
RÉSEAU CYCLABLE DANS LE SECTEUR DE PLACE-CHARLES-LEMOYNE (dans le cadre du réaménagement de Place Charles-Lemoyne - Phase 2) (CO-2011-702)	100 000 \$				100 000 \$		415 000 \$	
Parc Charbonneau - Ajout de manèges						40 400 \$	40 400 \$	
Parc Christ-Roi - Achat d'équipements et aménagement d'un planchodrome.						250 000 \$	250 000 \$	
Réfection de la fontaine - Îlot De Normandie						75 000 \$	75 000 \$	

Programme des dépenses en immobilisations

Titre	Dépenses antérieures au programme				2014		Total	Dépenses ultérieures au programme	Total
	2012	2013	2014	2014	2014				
Signalisation du réseau récréatif - Compléter le réseau	46 500 \$		45 000 \$		91 500 \$	90 000 \$	181 500 \$		
PARC CENTRAL - PHASE 3 PROJET «LONGUEUIL SUR LE PARC - (CO-2006-440)	100 000 \$	730 000 \$			830 000 \$		2 545 000 \$		
PLAN DIRECTEUR DES PARCS, ESPACES VERTS ET MILIEUX NATURELS (CO-2010-647)	300 000 \$	300 000 \$	100 000 \$		700 000 \$		700 000 \$		
PARC CENTRAL - Phase 1 / PROJET «Longueuil sur le parc» - (CM-2003-139)	100 000 \$	395 500 \$			495 500 \$		2 060 000 \$		
MISE EN VALEUR DE L'EAU POTABLE - Signalisation dans les parcs - nouvelles fontaines	75 000 \$	75 000 \$	75 000 \$		225 000 \$		225 000 \$		
ENCLOS POUR CHIENS - Incluant la nouvelle signalisation - «contrôle des animaux»	150 000 \$				150 000 \$		150 000 \$		
PARC MICHEL CHARTRAND - CONSOLIDATION (Plantation d'arbres, clôture, réfection sentiers, signalisation, réfection aire de jeux, entrée électrique Maison de ferme et Relais, réaménagement des jardins)						500 000 \$	500 000 \$		
Réfection des parcs	750 000 \$	750 000 \$			1 500 000 \$		1 500 000 \$		
VÉLO PARTAGE - Équipement	350 000 \$				350 000 \$		350 000 \$		
PISTE CYCLABLE ST-BRUNO / ST-HUBERT ET ROUTE DE L'AÉROPORT						650 000 \$	650 000 \$		
VÉLO PARGAGE - Aménagement de 6 stations (infrastructures)	100 000 \$				100 000 \$		100 000 \$		
RÉSEAU RÉCRÉATIF - PISTE CYCLABLE (Lien Greenfield-Park vers Simard)	50 000 \$				50 000 \$		50 000 \$		
PARC MARIE-VICTORIN - Plancher de danse extérieur couvert						250 000 \$	250 000 \$		
RÉSEAU RÉCRÉATIF - Piste cyclable (Lien Greenfield-Park vers Tiffin)	125 000 \$				125 000 \$		125 000 \$		
SCÈNE MOBILE EXTÉRIEURE - Acquisition						100 000 \$	100 000 \$		
RÉSEAU RÉCRÉATIF - Piste cyclable (Lien sur Chambly jusqu'à la rue Centre)	50 000 \$				50 000 \$		50 000 \$		
RÉSEAU RÉCRÉATIF - Piste cyclable (sur St-Charles entre Lafayette et Tiffin)	25 000 \$				25 000 \$		25 000 \$		
RÉSEAU RÉCRÉATIF - Piste cyclable (St-Gérard - Tiffin)	25 000 \$				25 000 \$		25 000 \$		
PISTE CYCLABLE - CHEMIN DE LA RIVE - Pavage accotement						200 000 \$	200 000 \$		

Programme des dépenses en immobilisations

Titre	Dépenses antérieures au programme			Dépenses ultérieures au programme		Total
	2012	2013	2014	Total	Total	
PLACE CHARLES-LEMOYNE (Abris pour vélos)					500 000 \$	500 000 \$
BOISÉ DU TREMBLAY - REFUGE FAUNIQUE (Obligations du MRNF) incluant le projet de la Métairie.		100 000 \$		100 000 \$		100 000 \$
PLAN DIRECTEUR - PARC MICHEL CHARTRAND - DÉVELOPPEMENT - PHASE 2 - Amélioration des services aux citoyens (accès, aire de restauration, rangements); Centre de la nature; mur d'escalade; Maison de ferme & Relais; développement aspect écologique					3 425 000 \$	3 425 000 \$
PROGRAMME DE REMPLACEMENT DES MODULES - INCLUANT LES AIRES DE PROTECTION - DIVERS PARCS - Phase 2					1 500 000 \$	1 500 000 \$
ÉQUIPEMENTS SPORTIFS D'ENVERGURE	1 500 000 \$	1 500 000 \$		3 000 000 \$		3 000 000 \$
PARC MARIE-VICTORIN - Enfouissement de la ligne 25 000 volts					300 000 \$	300 000 \$
COMPLEXE MULTI-SPORTS - TERRAIN SYNTHÉTIQUE - COLLÈGE FRANÇAIS - Correction du pourtour					25 000 \$	25 000 \$
PLAN DIRECTEUR - PARC DE LA CITÉ - Améliorations des installations et des services - Phase 2					7 250 000 \$	7 250 000 \$
COMPLEXE MULTI-SPORTS - Sentier en poussière de pierre entre le planchodrome et les terrains naturels.					70 000 \$	70 000 \$
RÉSEAU RÉCRÉATIF - Divers travaux- Phase 2					2 100 000 \$	2 100 000 \$
COMPLEXE MULTI-SPORTS - Asphalter le pourtour du dôme					50 000 \$	50 000 \$
COMPLEXE MULTI-SPORTS - Ajout de 300 places par terrain sur les deux terrains naturels et abris pour joueurs					75 000 \$	75 000 \$
PROMENADE RENÉ-LÉVESQUE - Travaux de consolidation de la structure de la piste cyclable (CO-2007-470) + (CO-2010-651)	667 000 \$	266 000 \$	400 000 \$	1 333 000 \$		4 665 700 \$
PÔLE MULTI-SPORTS ROSANNE-LAFLAMME - Aménagement installations sportives					10 600 000 \$	10 600 000 \$
COMPLEXE MULTI-SPORTS - Aménagement de patinoire permanente 4 saisons					450 000 \$	450 000 \$
PASSERELLE DU MARIGOT - Réaménagement de l'intersection des sentiers/passerelles (garde-corps)					25 000 \$	25 000 \$
RÉFECTION DES TENNIS - PARC RENÉ-VEILLET ET PARC JEAN-LOUIS	100 000 \$			100 000 \$		100 000 \$
PARC POUR VÉLOS BMX - COLISÉE JEAN-BÉLIVEAU - aménagement					75 000 \$	75 000 \$

Programme des dépenses en immobilisations

Titre	Dépenses antérieures au programme				2014	Total	Dépenses ultérieures au programme	Total
	2012	2013	2014	2014				
RÉSEAU RÉCRÉATIF - PISTE CYCLABLE CURÉ-POIRIER (entre Jacques-Cartier et le Parc central)			75 000 \$		75 000 \$			75 000 \$
RÉSEAU RÉCRÉATIF - PISTE CYCLABLE SUR EMPIRE (entre Campbell et Churchill)			50 000 \$		50 000 \$			50 000 \$
RÉSEAU RÉCRÉATIF - PISTE CYCLABLE SECTEUR GRANDE-ALLÉE (raccordement au réseau)			75 000 \$		75 000 \$			75 000 \$
RÉSEAU RÉCRÉATIF - PISTE CYCLABLE SUR GAÉTAN-BOUCHER (entre Muscatris et Lucien-Millette)			25 000 \$		25 000 \$			25 000 \$
RÉSEAU RÉCRÉATIF - PISTES CYCLABLES UNIDIRECTIONNELLES (Rue Pacific)	50 000 \$				50 000 \$			50 000 \$
PROGRAMME DE REMPLACEMENT DE MOBILIER URBAIN	75 000 \$	75 000 \$	50 000 \$		200 000 \$	200 000 \$		400 000 \$
PROGRAMME DE RÉFECTION DE TERRAINS SPORTIFS						900 000 \$		900 000 \$
FORESTERIE URBAINE - Inventaire (Vieux-Longueuil et St-Hubert)						75 000 \$		75 000 \$
PROGRAMME DE PAVAGE DE PIÉTONNIERS						300 000 \$		300 000 \$
Réseau récréatif liens cyclables entre l'école Nationale d'aéronautique entre l'arrondissement du Vieux-Longueuil et la ville de Saint-Bruno						300 000 \$		300 000 \$
PROGRAMME «LUTTE AUX ÎLOTS DE CHALEUR URBAINS» DU MINISTÈRE DE LA SANTÉ ET DES SERVICES SOCIAUX (MSSSQ)						900 000 \$		900 000 \$
PONT JACQUES-CARTIER - Aménagement des accès et embellissement (Phase 2)						800 000 \$		800 000 \$
PROGRAMME D'ACCESSIBILITÉ UNIVERSELLE - Phase 2	142 500 \$	82 500 \$	75 000 \$		300 000 \$	275 000 \$		575 000 \$
TRAVAUX DIVERS PARCS - (CO-2009-586)	803 000 \$	750 000 \$			1 553 000 \$			2 780 000 \$
PROGRAMME DE SIGNALISATION DANS LES PARCS (identification des parcs et réglementation) incluant le Programme «Parc à l'oeil» - Phase 2			25 000 \$		25 000 \$	125 000 \$		150 000 \$
Travaux de réfection et d'aménagement dans divers parcs - (CO-2010-635)	1 756 790 \$				1 756 790 \$			3 235 000 \$
PANNEAUX D'INFORMATION EXTÉRIEURS (ex: Périodes d'inscription, journée environnementale, tournoi de soccer et de hockey, etc...)						150 000 \$		150 000 \$
Réseau cyclable à travers la ville / mise aux normes	75 000 \$	31 500 \$	50 000 \$		156 500 \$	200 000 \$		356 500 \$

Programme des dépenses en immobilisations

Titre	Dépenses antérieures au programme			Dépenses ultérieures au programme			Total
	2012	2013	2014	Total			
RÉSEAU RÉCRÉATIF - PISTES CYCLABLES - Plan directeur - Phase 1 - (CO-2008-509)	1 207 500 \$	750 000 \$	617 500 \$	750 000 \$			3 325 000 \$
ROUTE VERTE - Axe 3 (construction)			900 000 \$				900 000 \$
ILE CHARRON - Aménagement du parc - Phase 2			200 000 \$	100 000 \$		200 000 \$	500 000 \$
TRAVAUX DIVERS PARCS, TERRAINS SPORTIFS, ESPACES VERTS - (CO-2007-507)	5 577 000 \$	1 500 000 \$	631 690 \$				7 708 690 \$
ILE CHARRON - Aménagement du parc et rampe de mise à l'eau - (CO-2009-572)	415 621 \$	159 379 \$					575 000 \$
MODULES - CLIENTÈLE JEUNES ENFANTS						100 000 \$	100 000 \$
Total - Parcs et espaces verts	20 390 813 \$	12 660 180 \$	9 796 243 \$	4 242 391 \$	26 718 814 \$	71 761 463 \$	118 871 090 \$

Développement des systèmes de gestion

Dir. Communications							
Remplacement et mise à niveau de nos outils WEB (internet et intranet)		310 000 \$	180 000 \$	110 000 \$		150 000 \$	750 000 \$
Total - Dir. Communications	- \$	310 000 \$	180 000 \$	110 000 \$	600 000 \$	150 000 \$	750 000 \$
Dir. Culture, Loisirs et vie communautaire							
Automatisation - réservation bibliothèque			75 000 \$		75 000 \$		75 000 \$
Mise à niveau Unicorn - système bibliothèque		100 000 \$			100 000 \$		100 000 \$
Total - Dir. Culture, Loisirs et vie communautaire	- \$	100 000 \$	75 000 \$	- \$	175 000 \$	- \$	175 000 \$
Dir. Des finances							
Remplacement du système de taxation, facturation et perception		50 000 \$	235 000 \$	205 000 \$			490 000 \$
Total - Dir. Des finances	- \$	50 000 \$	235 000 \$	205 000 \$	490 000 \$	- \$	490 000 \$

Titre	Dépenses antérieures au programme				2014			Total	Dépenses ultérieures au programme	Total
	2012	2013	2014	2014	2014	2014	2014			
Dir. des ressources informationnelles et matérielles										
Mise à niveau de la version 11.5.10 et révision des processus financiers (CA-2008-81)	1 428 524 \$	602 500 \$	218 976 \$				821 476 \$			2 250 000 \$
Application - Gestion prix de revient			200 000 \$	175 000 \$			375 000 \$			375 000 \$
Prestation électronique de service (PES)		100 000 \$	75 000 \$	120 000 \$			295 000 \$			295 000 \$
Fichier fournisseur		45 000 \$	37 500 \$				82 500 \$			82 500 \$
Infrastructures technologiques à vocation locales		300 000 \$	90 000 \$	300 000 \$			690 000 \$			690 000 \$
Radiocommunications et géolocalisation			50 000 \$	300 000 \$			350 000 \$	1 600 000 \$		1 950 000 \$
Remplacement applications désuètes		512 500 \$	489 000 \$				1 001 500 \$			1 001 500 \$
Tableaux de bord		25 000 \$	175 000 \$				200 000 \$			200 000 \$
Les Financiers - Mise à niveau			100 000 \$	400 000 \$			500 000 \$	250 000 \$		750 000 \$
Mise à niveau du système informatisé de contrôle central de l'essence		60 000 \$					60 000 \$			60 000 \$
Mise à niveau des équipements bureautiques à vocation locales.		417 000 \$	300 000 \$	300 000 \$			1 017 000 \$			1 017 000 \$
Vidéoconférence		30 000 \$	30 000 \$				60 000 \$			60 000 \$
Intégration et mise à niveau de diverses applications		200 000 \$	200 000 \$	175 000 \$			575 000 \$			575 000 \$
Total - Dir. des ressources informationnelles	1 428 524 \$						6 027 476 \$	1 850 000 \$		9 306 000 \$
Dir. Ressources Humaines										
PG-21 Gestion intégrée des ressources humaines (RH/Paie)	106 384 \$	792 558 \$	792 558 \$				1 585 116 \$			1 691 500 \$
Total - Dir. Ressources Humaines	106 384 \$						1 585 116 \$	- \$		1 691 500 \$
Dir. Services juridiques										
Gestion électronique des documents		150 000 \$	50 000 \$	350 000 \$			550 000 \$	1 250 000 \$		1 800 000 \$
Total - Dir. Services juridiques	- \$						550 000 \$	1 250 000 \$		1 800 000 \$

Programme des dépenses en immobilisations

État des dépenses par projet

Titre	Dépenses antérieures au programme		2012	2013	2014	Total	Dépenses ultérieures au programme		Total
Dir. Travaux publics									
Gestion des travaux publics				325 000 \$	400 000 \$	725 000 \$		200 000 \$	925 000 \$
Total - Dir. Travaux publics		- \$				725 000 \$		200 000 \$	925 000 \$
Dir. Urbanisme et développement durable									
PA-40 Gestion des permis			200 000 \$	250 000 \$	100 000 \$	550 000 \$			550 000 \$
Informatisation de la gestion des feux de circulation					75 000 \$	75 000 \$		75 000 \$	150 000 \$
Total - Dir. Urbanisme et développement durable		- \$	200 000 \$	250 000 \$	175 000 \$	625 000 \$		75 000 \$	700 000 \$
Direction générale									
SE-11 Application gestion des requêtes (Phase 1) (CO-2008-559)	632 144 \$		55 000 \$	98 356 \$		153 356 \$			785 500 \$
Implantation d'un suivi d'appels non urgents (311)			25 000 \$	50 000 \$	50 000 \$	125 000 \$		750 000 \$	875 000 \$
Total - Direction générale	632 144 \$		80 000 \$	148 356 \$	50 000 \$	278 356 \$		750 000 \$	1 660 500 \$
Dir. Urbanisme et développement durable									
Caractérisation et réhabilitation environnementale du dépôt à neiges usées (Le Moyne) incluant l'ancien terrain de Shell.	80 000 \$		2 200 000 \$			2 200 000 \$			2 280 000 \$
Caractérisation et réhabilitation environnementale du secteur Champlain-Viau.			50 000 \$			50 000 \$			50 000 \$
Caractérisation et réhabilitation du terrain situé 777, D'Auvergne, lot 2 006			80 000 \$			80 000 \$			80 000 \$
Total - Dir. Urbanisme et développement durable	80 000 \$		2 330 000 \$	- \$	- \$	2 330 000 \$		0 \$	2 410 000 \$
Total - Développement des systèmes	2 247 052 \$		6 304 558 \$	4 021 390 \$	3 060 000 \$	13 385 948 \$		4 275 000 \$	19 908 000 \$
Grand total	97 014 866 \$		156 191 641 \$	119 341 816 \$	49 763 872 \$	325 297 329 \$		383 689 791 \$	806 001 986 \$

