

# LE CONDENSÉ PRATIQUE PRÉSENTE

# JARDINAGE

numéro 21

39¢


Les plantes-cadeaux  
du temps des Fêtes



# JARDINAGE

Paraît toutes les deux semaines

VOL. 1 NO 21



*L'habitude d'offrir des plantes en cadeau, à l'occasion des Fêtes, gagne en popularité depuis quelques années. Les plantes et les fleurs constituent un merveilleux moyen de créer une atmosphère de fête; voilà pourquoi on y pense de plus en plus quand on cherche à faire des cadeaux qui soient appréciés. Dans ce numéro du Condensé Pratique JARDINAGE, Jacques Lafrenière vous suggère quelques plantes très populaires en cette saison, et il vous donne de judicieux conseils pour les garder longtemps en bonne santé.*

*Jacques Lafrenière, horticulteur  
au Jardin botanique de Montréal*

À COLLECTIONNER



**Responsable de la rédaction:** Jacques Lafrenière. **Directeur artistique:** Bernard Lamy. **Graphiste:** Guy Saint-Pierre. **Directeur de la photographie:** Guy Desrochers. **Recherchiste:** Murielle Blouin. **Conseiller:** Jacques Elliott.

Le **JARDINAGE** est édité par le Groupe Polygone Éditeurs Inc., division Les Condensés Pratiques. **Distribution:** Les Messageries Dynamiques, (514) 332-0680. **Publicité:** Jean McGown et Associés, Montréal (514) 735-5191, Toronto (416) 232-1394. Le Condensé Pratique est une marque déposée. Publié deux fois par mois par le Groupe Polygone Éditeurs Inc., division Les Condensés Pratiques, les bureaux du **JARDINAGE** sont situés au 11450 Albert-Hudon, Montréal-Nord, H1G

3J9. Téléphone (514) 325-0724. Port de retour garanti. Imprimé au Québec. Dépôt légal: Bibliothèque nationale du Québec, Bibliothèque nationale du Canada. Reproduction des textes, photographies ou illustrations rigoureusement interdite. L'Éditeur décline toute responsabilité quant à l'utilisation des renseignements contenus dans **JARDINAGE**; les lecteurs doivent les vérifier avant d'entreprendre la réalisation des projets. CAN. DÉC. 1980

27 décembre 1980

## Les fleurs vedettes du temps des Fêtes

---

Le jardinage est intimement lié au calendrier; chaque floraison correspond à une époque précise de l'année. Le temps des Fêtes n'échappe pas à cette règle, et toute la nature semble vouloir le souligner. En cette période, les plantes les plus populaires sur le marché sont les poinsettias, les azalées, les cyclamens, les piments ornementaux et les cerisiers de Jérusalem.



# Une réadaptation

Les plantes qu'on trouve sur le marché au temps des Fêtes sont généralement forcées dans des serres, ce qui rend souvent difficile leur adaptation dans nos maisons surchauffées.

La serre est un milieu idéal, bien éclairé, où la température est constante et fraîche. La plante réagira inévitablement à son «déracinement»: elle perdra des feuilles au bas du tronc, mais sera presque inéluctablement condamnée si elle est placée

dans un endroit sombre et trop chaud. N'oublions jamais que le surchauffage est le pire ennemi des plantes à fleurs et des fleurs coupées.

Lorsqu'on doit transporter des plantes à fleurs durant l'hiver, il est indispensable de toujours les emballer dans une ou deux épaisseurs de papier, de manière à les protéger. En outre, leur séjour à l'extérieur doit être de courte durée.



# Comment faire un bon achat

---

Le choix d'une plante à fleurs est toujours difficile. Les plantes ne sont pas produites en série, dans un moule: elles sont toutes différentes les unes des autres, et chacune a ses qualités et ses défauts. Il est donc important de bien les examiner avant de faire son choix. La période de floraison de ces plantes n'est pas très longue; aussi faut-il en acheter qui ne soient pas en magasin depuis très longtemps.

Les consommateurs devraient perdre l'habitude d'entrer chez le premier fleuriste ou supermarché venu pour acheter une plante: là comme ailleurs, il faut magasiner, évaluer, comparer pour faire le meilleur achat possible.



# Le poinsettia

Il existe une bonne demi-douzaine de plantes cultivées précisément pour le temps des Fêtes, mais, compte tenu des conditions de température de nos maisons, ici au Québec, le meilleur choix reste le **poinsettia**. Voici la plante de Noël par excellence, avec le rouge et le vert de ses feuilles et de ses bractées florales.




# Le cyclamens

Le cyclamen est un autre bon choix mais il est par ailleurs beaucoup plus exigeant quant à la lumière et, surtout, quant à la température, car il faudra presque toujours la maintenir sous 20°C. Ce n'est pas tout le monde qui peut se permettre d'avoir une pièce de la maison aussi froide et aussi éclairée. De plus, le cyclamen est une plante capricieuse à l'arrosage. Si le sol est légèrement trop humide, le bulbe pourrit à la base. D'un autre côté, dès qu'il sèche un peu trop, les fleurs commencent à faner. En fait, s'il est vrai que cette plante a une grande valeur ornementale et pourrait même être en fleurs jusqu'à Pâques, il n'en reste pas moins

qu'elle nécessite un doigté et un savoir-faire exceptionnels.

Lorsqu'on fait un cadeau à quelqu'un, il est donc très important d'évaluer un peu ses talents de jardinier. Offrir un cyclamen à une personne qui n'a aucune expérience des plantes équivaut à faire un cadeau qui ne sera pas apprécié longtemps. Ce n'est pas le cas du poinsettia. Il n'est pas plus difficile à cultiver que n'importe quelle autre plante verte, même lorsqu'il est en fleurs. La terre doit sécher complètement entre les arrosages, alors que la plupart des autres plantes, une fois en fleurs, exigent des arrosages beaucoup plus fréquents.



# L'azalée

L'azalée n'est pas une aussi bonne plante d'intérieur, mais plutôt une plante de serre froide, qui demande beaucoup de lumière et d'humidité. Si on la compare au cyclamen, elle est moins exigeante, surtout en ce qui a trait à la fraîcheur de la température. Après trois ou quatre jours, un cyclamen peut être complètement fini alors que, même dans les pires conditions, l'azalée durera une bonne dizaine de jours, au moins tout le temps des

Fêtes! L'arrosage est facile, car il s'agit d'une plante qui prend beaucoup d'eau. On peut donc l'arroser presque tous les jours, car le sol ne doit jamais sécher lorsqu'elle est en fleurs. Enfin, signalons que si elle jouit des conditions nécessaires, l'azalée pourra revivre dans le jardin durant l'été, tandis qu'autrement, elle ne fleurira que durant le temps des Fêtes et devra être jetée une fois la floraison terminée.



# Les cerisiers de Jérusalem et les piments ornementaux

---

Il s'agit ici de plantes annuelles un peu comme la tomate et le poivron (piment vert), qu'on cultive dans nos jardins durant l'été et qu'on laisse geler à l'automne une fois leurs cycles terminés. Les cerisiers de Jérusalem et les piments sont très ornementaux avec leurs fruits. Dans leur cas également, le fait de les garder dans des pièces surchauffées et de faible luminosité entraînera tôt ou tard la chute des feuilles et des fruits. L'arrosage comme tel n'est pas trop difficile, puisque le sol peut rester sec quelques jours. C'est surtout la chaleur qui viendra à bout de ces plantes. Remarquez que durant l'été, à l'exté-

rieur, le piment peut résister à des températures très élevées, mais il faut aussi considérer qu'il se trouve alors dehors et dans un endroit ensoleillé. Déjà, il serait difficile de le cultiver à l'ombre, sous le soleil de juin. Aussi, n'est-ce pas lui demander un peu trop que de l'obliger à supporter longtemps la chaleur sombre de nos maisons, au mois de décembre? S'il y a bien quelques exceptions ou certaines gens au doigté extraordinaire qui parviennent à les conserver jusqu'à l'été, là aussi la plupart des gens ne les conservent qu'une douzaine de jours.



## Les plantes vertes, une solution de rechange

Pour ceux qui veulent offrir un cadeau durable, rien de tel que de donner des plantes vertes. Ces dernières proviennent de régions tropicales dont les températures s'apparentent à celles de nos maisons. Or, même dans ce cas-ci, il faut faire un choix, car certaines plantes sont plus difficiles à garder que d'autres. Les philodendrons, les sansevières, le schefflera et le Ficus elastica ou plante caoutchouc constituent de bons choix. La plupart des plantes à fleurs sont tout de même plus difficiles à garder; en général, elles demandent plus de lumière et des arrosages plus fréquents. Les Fuchsias, bégonias et géraniums, par exemple, survivent difficilement durant l'hiver. Lorsque ces plantes proviennent de serres, il est encore plus difficile de les garder, car elles doivent subir une réadaptation.



# TRUCS

# VERTS

Pour acidifier une eau calcaire et alcaline comme l'est généralement celle de nos cours d'eau, ajoutez une cuillerée à table de vinaigre dans un litre d'eau d'arrosage. Les azalées exigent un sol très acide.

Lorsque vos poinsettias auront perdu leurs feuilles et leurs fleurs, vous devrez laisser la terre sécher complètement pendant un mois ou deux, afin que la plante prenne un temps de repos. Plus tard, vous pourrez tailler les branches aux deux-tiers et les empoter à nouveau; arrosez-les graduellement et donnez-leur le maximum de lumière. Vous verrez, ils reverdiront.

Les portes patios sont le meilleur endroit, dans nos maisons, pour placer les plantes à fleurs du temps des Fêtes, qui profiteront ainsi de la lumière et seront éloignées des radiateurs.



Pratiquez des trous dans le papier métallique qui sert à envelopper les pots au cours de la période des Fêtes, afin de faciliter l'écoulement du surplus d'eau d'arrosage.




# Fiche-Plante

*AECHMEA FASCIATA* «SILVER KING»

Famille des Broméliacées  
Nom français: Aechméa

L'Aechméa est une plante de plus en plus populaire, comme les autres broméliacées du genre *Billbergia* et *Tillandsia*. Ses feuilles en rosette forment un vase au centre de la plante. Dans son pays d'origine, les insectes viennent y boire; souvent, ils glissent sur la paroi gluante et périssent noyés, formant une soupe dont la plante se nourrit. La variété horticole «Silver King» présente un feuillage particulièrement attrayant en raison de sa coloration d'un vert-bleu avec reflet argenté du type glacier.



## CULTURE D'INTÉRIEUR

**ORIGINE:** l'Amérique du Sud, et particulièrement le Brésil.

**MULTIPLICATION:** on sème l'espèce, mais, pour les variétés horticoles, on procède par division des jeunes pousses qui apparaissent à la base de la plante-mère, une fois que celle-ci a fleuri.

**FLORAISON:** les fleurs sont accompagnées de bractées colorées ou feuilles florales, qui durent beaucoup plus longtemps que les pétales ordinaires d'une fleur. Cette plante est monocarpique: elle ne fleurit qu'une fois dans sa vie.

**FRUCTIFICATION:** fruits rouges,

très ornementaux, portant des graines également.

**TEMPÉRATURE:** normale de maison. Durant la nuit: 18-20°C; durant le jour: 20-30°C.

**HUMIDITÉ:** comme cette plante provient de la jungle brésilienne, elle demande beaucoup d'humidité. Vaporiser souvent: 2 ou 3 fois par jour.

**ARROSAGE:** consiste surtout à tenir constamment le centre de la plante plein d'eau. La terre se contentera des surplus d'eau qui couleront entre les feuilles.

**SOL:** peut être fait d'écorce d'arbres broyés, de racines de fougère d'osmonde ou de mousse de sphagne.

# Fiche-Plante

**MONSTERA DELICIOSA**

Famille des Aracées  
Nom français: Monstera

Le monstera est une de nos belles plantes tropicales, faciles à cultiver et qu'on rencontre autant dans les maisons que dans les endroits publics comme les bureaux, les magasins et les restaurants. Ses feuilles sont grandes et trouées, et elles lui ont valu ce nom de plante monstre. Dans son pays d'origine, elle prend des proportions gigantesques.



## CULTURE D'INTÉRIEUR

**ORIGINE:** le Mexique et l'Amérique Centrale.

**MULTIPLICATION:** boutures et marcottage aérien, pour obtenir un plant plus rapidement et mieux développé.

**FLORAISON:** peu importante: une spathe d'un blanc jaunâtre.

**TEMPÉRATURE:** normale de maison. Jour: 20-24°C; nuit: 18-20°C.

**LUMIÈRE:** diffuse. Pas de soleil direct, sauf en hiver.

**HUMIDITÉ:** une ou deux vaporisations par jour, surtout en hiver.

**ARROSAGE:** laisser le sol sécher complètement entre les arrosages.

**SOL:** beaucoup de compost, de terre noire, de mousse horticole et même de fumier bien décomposé. Bon drainage et petit pot.

**TUTEURAGE:** un morceau de bois ou un tuteur de mousse d'osmonde.

**FERTILISATION:** de février à octobre seulement, avec engrais complet et soluble dans l'eau, comme le 20-20-20 ou le 23-19-17.

**FRUIT:** comestible et même délicieux, comme le nom latin l'indique. En forme de cône.

# Fiche-Plante

*PINUS STROBUS*

Famille des Pinacées  
Nom français: Pin blanc

Le pin blanc est un arbre géant pouvant atteindre 50 et même 80 m de hauteur. On le rencontre souvent dans les endroits élevés, comme le sommet des montagnes et des collines, car il aime les endroits bien drainés et déteste avoir les pieds dans l'eau. On le reconnaît des autres pins par ses aiguilles longues (10-15 cm), groupées en faisceaux, un peu comme s'il s'agissait de balais. Si on détache ces aiguilles des faisceaux, on voit qu'elles sont toujours réunies par groupes de 5.



## CULTURE D'EXTÉRIEUR

**ORIGINE:** ici. On le retrouve dans presque tout le Québec habité, jusqu'au Lac Saint-Jean, et au nord des Laurentides.

**LUMIÈRE:** plante des montagnes qui fuit l'ombre.

**TEMPÉRATURE:** très grande résistance au froid en hiver, et à la chaleur en été, malgré la sécheresse. Racines bien développées.

**SOL:** fertile et bien drainé, légèrement acide.

**TRANSPLANTATION:** lorsque la plante est jeune.

**BOIS:** mou, mais très recherché pour la fabrication de meubles, de portes et de fenêtres, car il est léger et ne travaille pas. Le pin blanc est utilisé comme arbre et décoration de Noël: couronnes, centres de table. Il dégage une odeur très agréable.