


# 2015

## PROFIL DÉMOGRAPHIQUE ET SOCIOÉCONOMIQUE

Ville de Schefferville

Nation Innu  
de Matimekush-Lac John

Nation Naskapi  
de Kawawachikamach



**CLD de la MRC de Caniapiscau**  
299, rue Le Carrefour,  
local 42, C.P. 2159  
Fermont (Québec) G0G 1J0

Tél. : 418 287-3506  
Sans frais: 855 337-6668  
Télec. : 418 287-5215  
[www.caniapiscau.net](http://www.caniapiscau.net)



# Table des matières

<b>Préface</b>	<b>3</b>
<b>Kawawachikamach en bref</b>	<b>6</b>
<b>Matimekush-Lac John en bref</b>	<b>4</b>
<b>Schefferville en bref</b>	<b>4</b>
<b>Situation géographique</b>	<b>5</b>
<b>Historique de Kawawachikamach</b>	<b>6</b>
<b>Historique de Matimekush-Lac John</b>	<b>6</b>
<b>Historique de la ville de Schefferville</b>	<b>7</b>
<b>Profil démographique</b>	<b>8</b>
Croissance de la population	8
Groupes d'âge et sexes	8
Ménages et familles	11
Langue maternelle et langues parlées à la maison et au travail	13
Logements et habitations	14
Minorités visibles et autochtones	14
Scolarité	15
<b>Emploi et revenus</b>	<b>18</b>
Emploi et industrie	18
Revenus des personnes et des ménages	20
<b>Profil social</b>	<b>22</b>
Localisation	22
Infrastructure du territoire	22
Services municipaux et communautaires de Schefferville	23
Services communautaires de Kawawachikamach	24
Services communautaires de Matimekush-Lac John	26
Activités et services communs aux trois localités	27
Communications	28
<b>Profil économique</b>	<b>28</b>
Contexte actuel	28
Attraits	31
Activités	30
Organismes de soutien au développement économique	31
<b>Conclusion</b>	<b>32</b>
<b>ANNEXES</b>	<b>33</b>
<b>RÉFÉRENCES</b>	<b>35</b>

## Préface

Il nous fait plaisir de vous offrir ce profil démographique et socioéconomique qui se présente comme un outil de référence pour mieux connaître la ville de Schefferville, la Nation Innu de Matimekush-Lac John et la Nation Naskapi de Kawawachikamach. Il vise l'atteinte des objectifs spécifiques comme informer et éduquer en plus de favoriser l'établissement de nouvelles entreprises. De plus, les intervenants et partenaires du milieu souhaitent unir leurs forces afin de développer le territoire selon une approche tripartite.

Nous tenons à remercier très sincèrement tous les collaborateurs à la réalisation de ce document ainsi que la principale auteure madame Mélanie Roy, qui a été chargée de projet pour le développement de deux profils démographiques et socioéconomiques pour Caniapiscau. En parcourant le territoire, et de façon parallèle à son premier mandat, madame Roy a également fait la mise à jour du répertoire des entreprises pour Schefferville, Kawawachikamach et Matimekush-Lac John ainsi que Fermont. Tous ces documents sont disponibles au Centre local de développement de la MRC de Caniapiscau et sur notre site Internet.



## Kawawachikamach en bref



- ❖ Territoire : 326,34 km<sup>2</sup>
- ❖ Population : 636 Naskapis
- ❖ Les 0-19 ans forment 44,9% de la population totale
- ❖ Âge médian : 23 ans
- ❖ Langues parlées : Naskapi, anglais
- ❖ Nombre de ménages : 140
- ❖ Revenu annuel moyen des familles : 62 409\$
- ❖ Revenu annuel moyen par individu : 24 152\$
- ❖ Population diplômée : 48,9%
- ❖ Niveau de gouvernement : Conseil de la Nation Naskapi (Loi sur les Indiens)
- ❖ Territoire mis en valeur par la Convention du Nord-Est québécois
- ❖ Principale activité économique : industrie des services

## Matimekush-Lac John en bref



- ❖ Territoire : 1,71 km<sup>2</sup>
- ❖ Population : 595 Innus
- ❖ Les 0-19 ans forment 43,8% de la population totale
- ❖ Âge médian : 24,8 ans
- ❖ Langues parlées : Innu, français
- ❖ Nombre de ménages : 170
- ❖ Revenu annuel moyen des familles : 53 489\$
- ❖ Revenu annuel moyen par individu : 24 972\$
- ❖ Population diplômée : 35,5%
- ❖ Niveau de gouvernement : Conseil de la Nation Innu (Loi sur les Indiens)
- ❖ Territoire ne faisant pas l'objet d'une entente
- ❖ Principale activité économique : industrie des services

## Schefferville en bref



- ❖ Territoire : 25,11 km<sup>2</sup>
- ❖ Population : 237 Scheffervillois
- ❖ Les 18 ans et plus forment 83% de la population totale
- ❖ Langues parlées : français et anglais
- ❖ Population diplômée : 75%
- ❖ Niveau de gouvernement : Municipalité (Loi concernant la ville de Schefferville, 1990)
- ❖ Territoire ne faisant pas l'objet d'une entente
- ❖ Principale activité économique : industrie des services

# Situation géographique

La ville de Schefferville, la Nation Innu de Matimekush-Lac John et la Nation Naskapi de Kawawachikamach sont situées dans la MRC de Caniapiscou tout juste au sud du 55<sup>e</sup> parallèle nord, dans la région administrative de la Côte-Nord. Cette MRC est localisée au nord-est du Québec, bornée à l'est par la frontière du Labrador, au nord par l'administration régionale Kativik, à l'ouest par la MRC du Fjord-du-Saguenay et au sud par les MRC de Sept-Rivières et de Manicouagan<sup>1</sup>. Les trois communautés sont enclavées par la frontière de la province de Terre-Neuve-et-Labrador. Elles sont situées à 510 kilomètres au nord de Sept-Îles. Matimekush et Schefferville sont contigües et Lac John est à 3,5 kilomètres de Matimekush tandis que Kawawachikamach est située à 15 kilomètres au nord-est de Schefferville, près du lac Matemace.

Le territoire des trois communautés est situé dans une zone de transition végétale entre la taïga, plus au sud, et la toundra arctique, plus au nord. La zone de végétation qui le caractérise, la toundra forestière, est conditionnée par son climat subarctique.



<sup>1</sup> MRC de Caniapiscou, Plan de gestion des matières résiduelles, MRC de Caniapiscou, Fermont, 235 p.

## Historique de Kawawachikamach

Au XVII<sup>e</sup> siècle, une communauté nomade de 1500 Naskapis vivait au sud de la Baie d'Ungava, entre la côte du Labrador et de la Baie d'Hudson. Leurs principales activités de subsistance étaient la chasse au caribou, au phoque et aux oiseaux migrateurs ainsi que la pêche blanche. Cette communauté est l'unique Nation Naskapi et a une culture et une langue distincte des autres Nations du Canada. En 1838, l'ouverture d'un comptoir de fourrures à Fort-Nascopie, dans la région de Schefferville, vient désorganiser leur mode de vie. L'installation de ce poste de traite les incite à abandonner la chasse traditionnelle pour pratiquer le piégeage, devenu une monnaie d'échange.

Les Naskapis, qui font des déplacements entre Fort-Nascopie et Fort-Chimo, sont rapidement devenus dépendants des postes de traite. Les familles étant disséminées, la tradition orale liée aux territoires fréquentés par les hardes de caribous n'était plus transmise. Les chasseurs ne pouvant plus suivre la trajectoire des caribous, l'existence même de la Nation est menacée. En 1949, Fort-Chimo (aujourd'hui Kuujjuaq) doit recourir à l'aide du gouvernement fédéral pour assurer sa survie.

En 1956, le gouvernement fédéral déménage la communauté à Schefferville. Pendant 25 ans, les Naskapis vivent avec les Innus dans le village de Matimekush. En 1978, ils signent la Convention du Nord-Est québécois. Ils obtiennent une compensation pour la perte de leurs territoires et droits ancestraux. Ils peuvent maintenant utiliser un territoire exclusif pour la chasse et la pêche. À l'automne 1984, les Naskapis déménagent à Kawawachikamach, à 15 kilomètres au nord-est de Schefferville. Le Conseil de la Nation Naskapi de Kawawachikamach et la Société de développement Naskapi aident le développement de la communauté. Le territoire naskapi est sous la juridiction de la Loi sur les Cris et les Naskapis du Québec.

## Historique de Matimekush-Lac John

Il y a plus de 18 000 Innus regroupés dans 11 communautés au Labrador et au Québec. Le territoire ancestral, appelé Nitassinan, s'étend de la région côtière jusqu'à Schefferville en Côte-Nord et comprend également le Saguenay. Avant la traite des fourrures, les Innus pratiquaient un mode de vie traditionnel et faisaient usage des ressources fauniques abondantes afin de se nourrir, se vêtir et confectionner des armes. Ils troquent des pelleteries contre du saindoux, du beurre, du thé, de la toile et des armes à feu. Au XV<sup>e</sup> siècle, les Innus ont participé à la traite des fourrures, délaissant leur mode de vie traditionnel nomade de subsistance pour pratiquer le piégeage des animaux à fourrures. Pour accueillir plus de fidèles, le clergé s'installe près des postes de traite. En 1632, une première mission de jésuites est ouverte chez les Innus.

Au XIX<sup>e</sup> siècle, l'exploitation forestière et le peuplement de la vallée du St-Laurent arrachent de nombreux territoires de chasse aux Innus. Ces derniers partent s'établir plus au nord, mais la colonisation les y rattrape. Le gouvernement canadien aménage les premiers villages de Mashteuiatsh, Les Escoumins et Pessamit (Betsiamites). La présence des non-autochtones sur le territoire ancestral ne cesse de croître avec l'exploitation minière et la construction de barrages hydro-électriques et métamorphose davantage le Nitassinan. En 1968, la réserve de Matimekush devient officiellement la Nation Innu de Matimekush-Lac John, deux territoires autochtones situés près de Schefferville. Aujourd'hui, le Conseil de la Nation Innu de Matimekush-Lac John aide le développement économique et touristique de la communauté et défend le territoire et les droits ancestraux. Il est sous la juridiction de la Loi sur les Indiens, une loi fédérale.

## Historique de la ville de Schefferville



*Crédit photo : Pierre Bouchard*

Constituée le 1<sup>er</sup> août 1955, Schefferville a été nommée en l'honneur de Monseigneur Lionel Scheffer, premier évêque du vicariat apostolique du Labrador (diocèse de Labrador-Schefferville). Elle est également la première ville minière construite dans la fosse du Labrador par la compagnie Iron Ore company of Canada (IOC). De 1955 à 1982, la ville suit le cycle du marché du fer mondial. La récession de la fin des années 70 et du début des années 80 marqua la fin de l'exploitation minière en 1982.

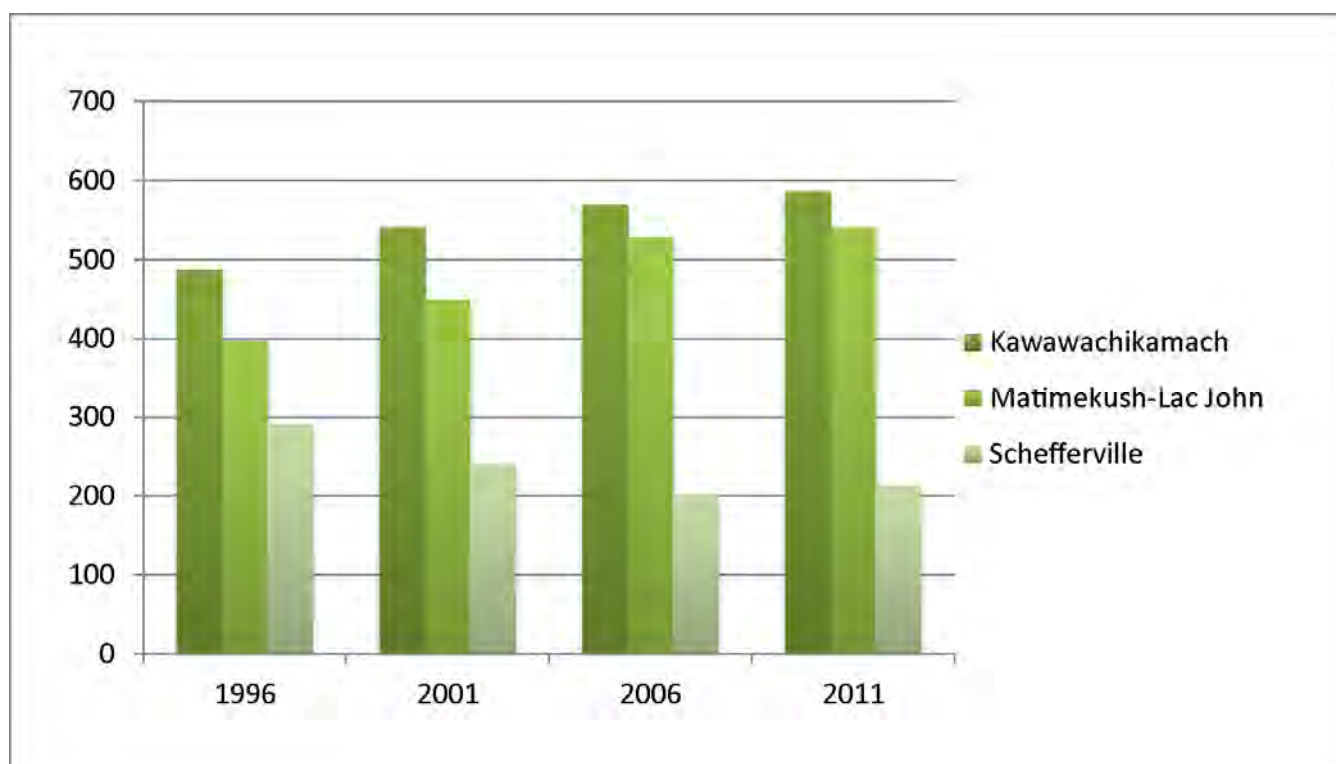
Malgré une commission parlementaire tenue à Schefferville, le gouvernement met un terme à l'existence juridique de la ville en 1986. Après une négociation de gré à gré infructueuse pour acquérir l'ensemble des immeubles sur le territoire de Schefferville, le gouvernement québécois adopte la Loi concernant la ville de Schefferville (chapitre 43) ayant pour objet le maintien de l'existence juridique de la ville en 1990. Dès lors, un administrateur est nommé par le ministre des Affaires municipales et de l'Occupation du territoire et exerce les mêmes fonctions qu'un conseil municipal. Le tissu urbain est resserré par des travaux de fermeture de certains secteurs du périmètre bâti. En 1998, la ville transfère 124 acres du territoire municipal incluant l'aréna, l'école et des immeubles résidentiels afin d'agrandir le village de Matimekush-Lac John. Ces 124 acres seront désormais sous la juridiction du Conseil de la Nation Innu de Matimekush-Lac John. Quant à Schefferville, elle est sous la juridiction de la loi québécoise.

# Profil démographique

## Croissance de la population

Lors du recensement 2011 de Statistique Canada, la population de Kawawachikamach s'établissait à 586 personnes, une augmentation de 3% par rapport à 2006. Quant à Matimekush-Lac John et Schefferville, elle s'élevait respectivement à 540 et 213 individus, une augmentation de 2,3% et de 5,4% depuis 2006. Au 1<sup>er</sup> juillet 2014, le décret de population de l'institut de la Statistique du Québec estimait le nombre d'habitants de Kawawachikamach, Matimekush-Lac John et Schefferville à 636, 595 et 237 respectivement. Depuis 1996, le taux de variation de la population des deux nations autochtones ne cesse de croître alors que celui de Schefferville diminue entre 1996 et 2006. En 2011, la reprise du marché du fer mondial n'est pas étrangère à la croissance de la population scheffervilloise.

## Population totale, Kawawachikamach, Matimekush-Lac John, Schefferville, 1996-2011

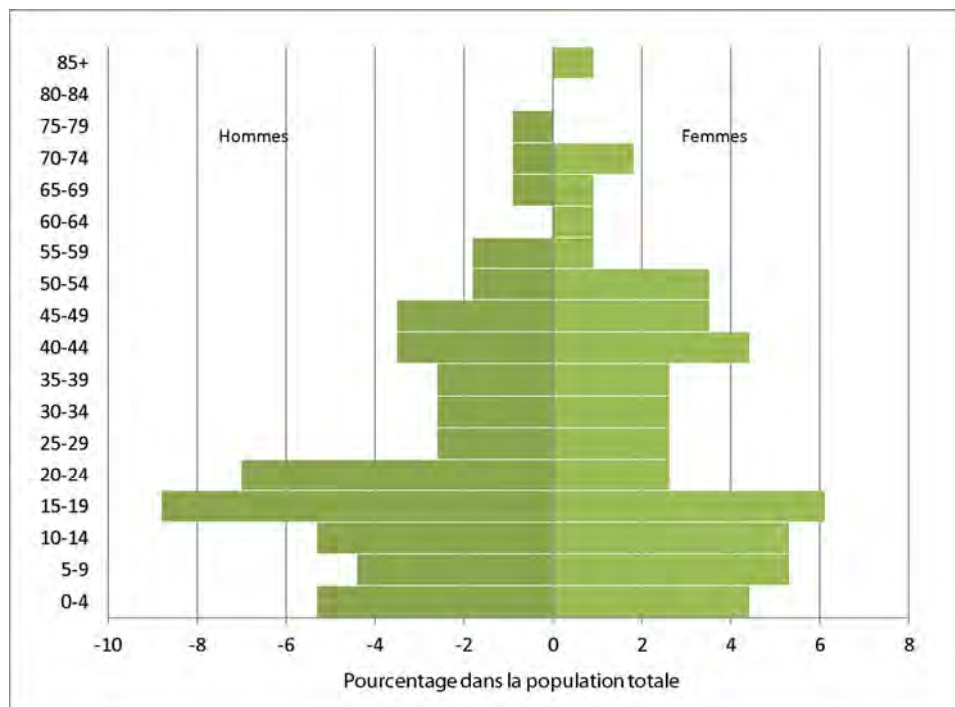


Source : Recensements de Statistique Canada.

## Groupes d'âge et sexes

Les populations de Matimekush-Lac John et Kawawachikamach peuvent être qualifiées de jeunes. Selon les données de 2011, l'âge médian respectif de ces deux communautés est de 24,8 et 23 ans alors qu'il est de 41,9 ans pour la province de Québec. Chez les Naskapis, 29,8% de la population ont moins de 15 ans alors que cette proportion monte à 32,8% chez les Innus. Pour Schefferville, les données des groupes d'âge et des sexes ne sont pas disponibles dans le recensement 2011.

## Pyramide des âges, Kawawachikamach, 2011

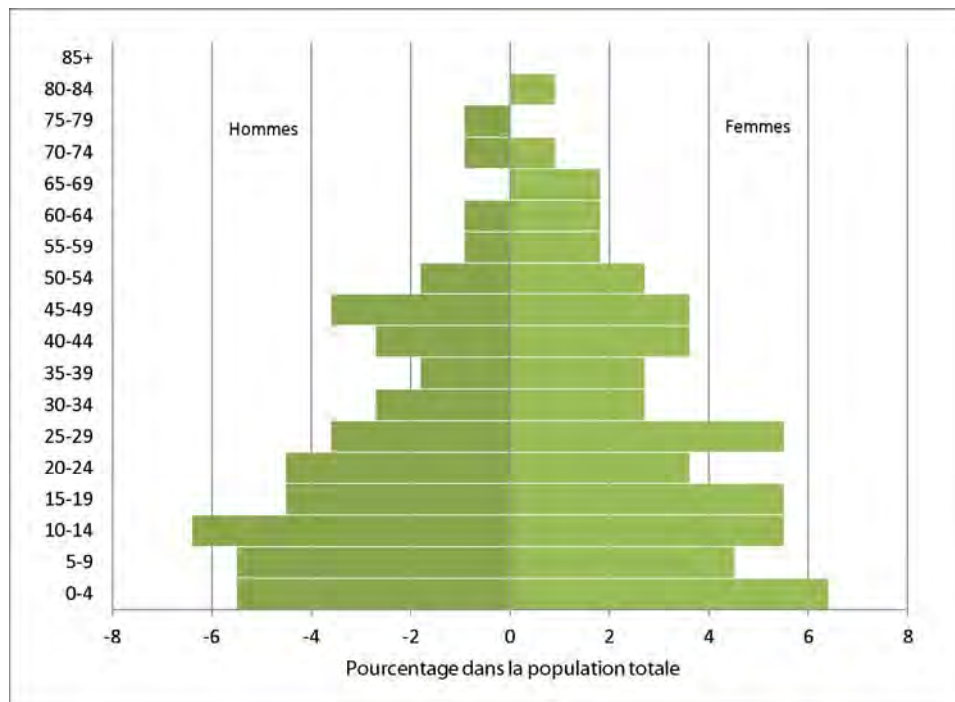


Source : Recensement de Statistique Canada.

## Une présence marquée des hommes à Kawawachikamach et des femmes à Matimekush-Lac John

Chez les Naskapis, la proportion des hommes est de 51,8% alors qu'elle représente 46,4% chez les Innus. Pour la province de Québec, la proportion des hommes s'élève à 49%. En 2011, les femmes âgées entre 20 et 59 ans représentent 26,2% de la population de Matimekush-Lac John, 22,7% pour Kawawachikamach et 27,8% pour la province de Québec.

## Pyramide des âges, Matimekush-Lac John, 2011



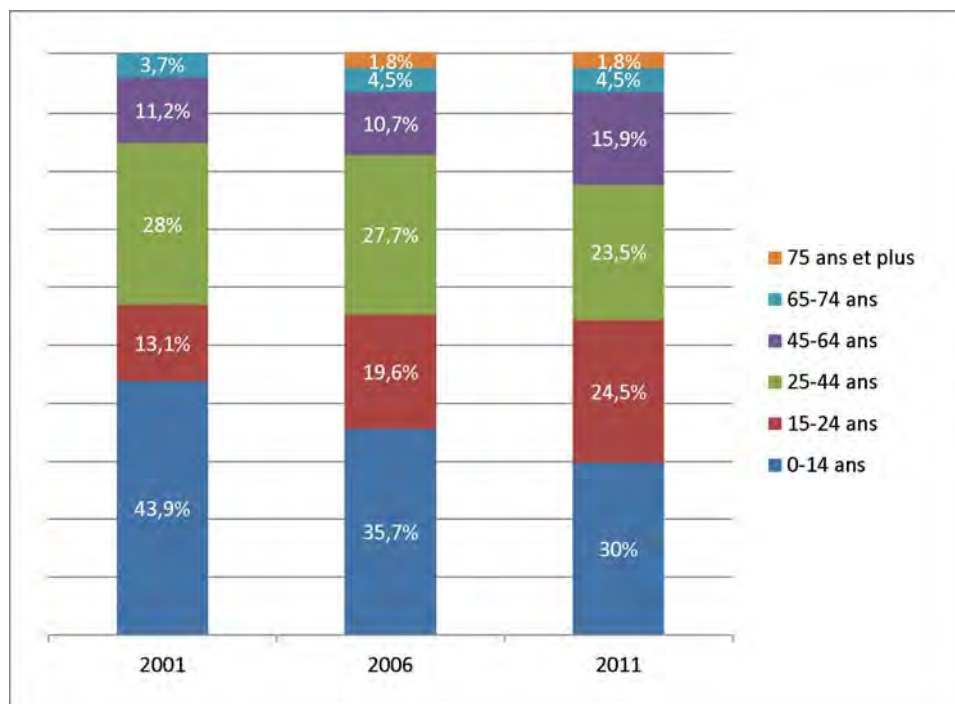
Note : Les données pour Schefferville ne sont pas disponibles.

Source : Recensement de Statistique Canada.

## La proportion croissante des gens âgés entre 15 et 24 ans

Les jeunes autochtones de Kawawachikamach et Matimekush-Lac John ont un fort sentiment d'appartenance à leur milieu, étant donné la présence de familles nombreuses et d'un grand cercle social. Pour la première, 24,5% de la population a entre 15 et 24 ans; pour la seconde, la proportion est de 18,1%, en 2011. Or, peu de jeunes quittent leur village pour poursuivre des études post-secondaires plus au sud. La même année, pour la ville de Fermont, située dans la même Municipalité régionale de comté, il n'y a que 11,5% de jeunes âgés entre 15 et 24 ans.

## Population totale selon les groupes d'âge (%), Kawawachikamach, 2001-2011

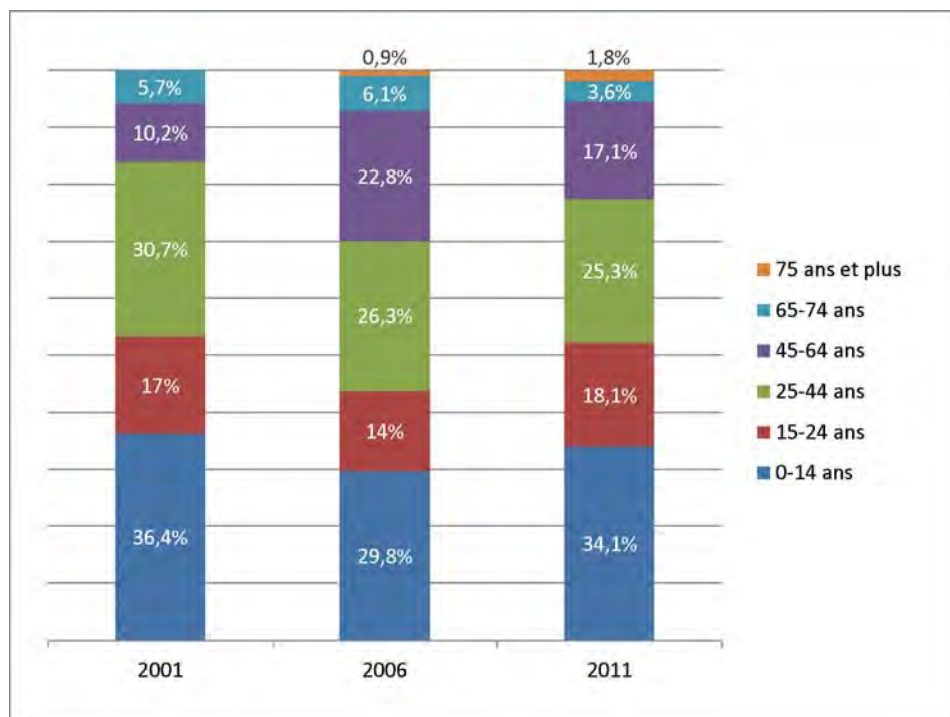


Source : Recensements de Statistique Canada.

### Fort taux de fécondité

Malgré une diminution du nombre d'enfants entre 0 et 14 ans à Kawawachikamach, le taux de fécondité demeure plus élevé chez les Naskapis et les Innus que les non-autochtones. En 2011, les 0-14 ans forment 20,4% de la population de Fermont, 15,9% de la province de Québec alors qu'ils forment 34,1% de la population de Matimekush-Lac John et 30% de celle de Kawawachikamach.

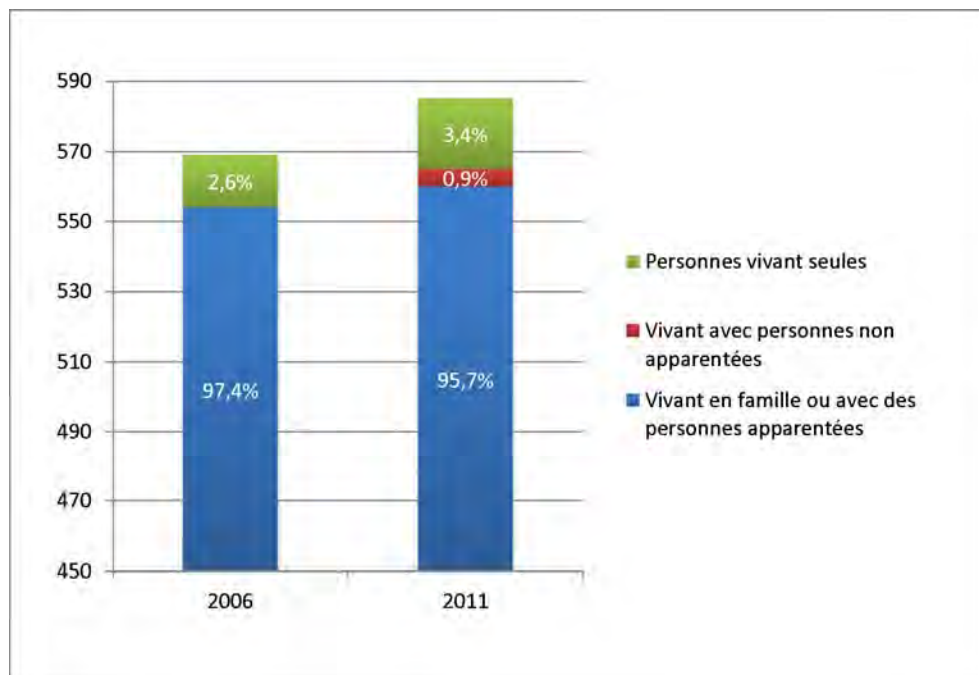
## Population totale selon les groupes d'âge (%), Matimekush-Lac John, 2001-2011



Note : Les données pour Schefferville ne sont pas disponibles.

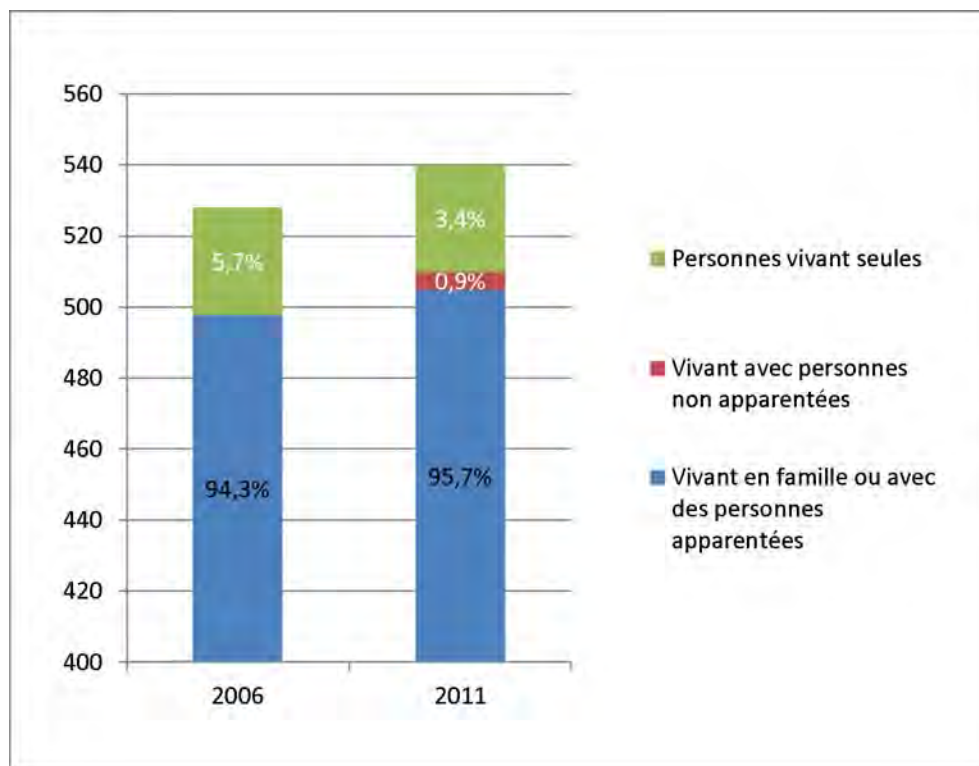
Source : Recensements de Statistique Canada.

**Population totale selon le type de ménage (nombre et %),  
Kawawachikamach, 2006-2011**



Source : Recensements de Statistique Canada.

**Population totale selon le type de ménage (nombre et %),  
Matimekush-Lac John, 2006-2011**



Note : Les données pour Schefferville ne sont pas disponibles.  
Source : Recensements de Statistique Canada.

**Ménages et familles**

**La stabilité du nombre de types de ménages**

En 2011, le nombre moyen de personnes par ménage est de 3,3 et 3,9 pour Matimekush-Lac John et Kawawachikamach respectivement. La même année, pour Fermont ce nombre chute à 2,4. Entre 2006 et 2011, le nombre de ménage a crû de 3% chez les Innus et de 11% chez les Naskapis. Dans l’horizon 2006-2011, la proportion des types de ménages est relativement stable. Or, la situation du Québec est tout autre : on note une augmentation du nombre de personnes vivant seules, augmentation davantage marquée chez les personnes âgées de 65 ans et plus.

.....

***Un ménage est une personne seule ou un groupe de personnes qui occupent le même logement, quel que soit leur lien familial.***

.....

## Une structure familiale changeante

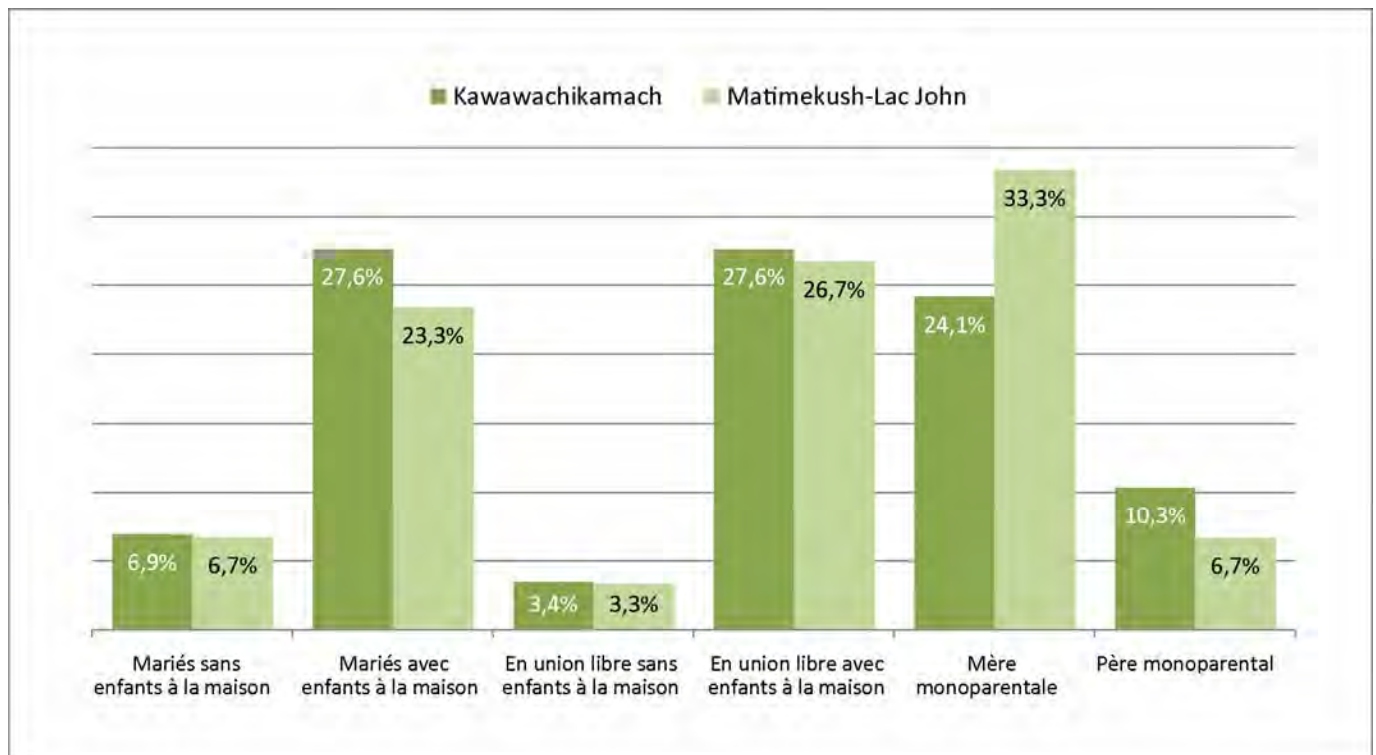
Le nombre de familles naskapiques est passé de 135 en 2006 à 140 en 2011, soit une augmentation de 3,7%. Quant aux familles innues, leur nombre est passé de 145 en 2006 à 150 en 2011, un accroissement de 3,4%. Entre 2006 et 2011, le nombre de familles monoparentales naskapiques et innues a augmenté respectivement de 1,1% et 5,5%, représentant 34,4% et 40% du nombre total de familles. Par comparaison, c'est seulement 9% des familles fermontoise qui sont monoparentales.

La proportion des mères monoparentales est respectivement 2,3 et 5 fois plus élevée à Kawawachikamach et Matimekush-Lac John que la proportion des pères monoparentaux. Les familles composées d'un couple marié représentent 34,5% chez les Naskapis et 30% chez les Innus, alors que celles formées d'un couple en union libre composent 3 familles sur 10 pour les deux communautés.



Crédit photo : Danielle Sauvé

## Recensement des familles selon la structure (%), Kawawachikamach et Matimekush-Lac John, 2011



Note : Les données pour Schefferville ne sont pas disponibles.

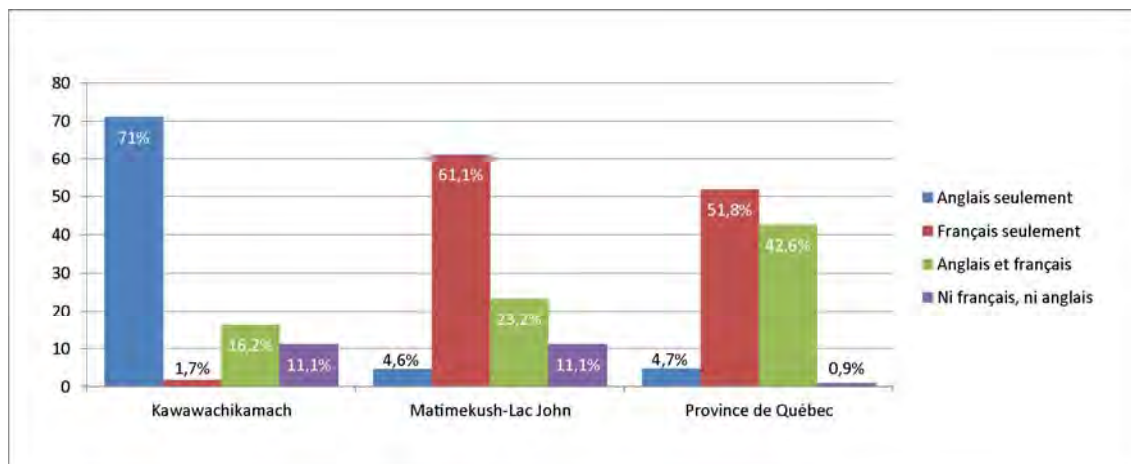
Source : Recensement de Statistique Canada.

## Langue maternelle et langues parlées à la maison et au travail

### Un unilinguisme prononcé

La population de Kawawachikamach déclare pouvoir soutenir une conversation uniquement en anglais dans une proportion de 71%, alors que la part respective pour Matimekush-Lac John et pour l'ensemble du Québec est de 4,6% et 4,7%. Quant à la communauté innue, la proportion pouvant soutenir une conversation uniquement en français représente 61,1%, soit 9,3% de plus que la moyenne québécoise. La part de la population bilingue à Kawawachikamach et Matimekush-Lac John est respectivement de 16,2% et 23,2%, alors que celle de la province est de 42,6%. Quant aux personnes qui ne connaissent ni le français, ni l'anglais, elles parlent une langue autochtone, soit la langue Innu, Naskapi, Cri ou Inuktitut. Pour les communautés de Matimekush-Lac John et Kawawachikamach, 95% de la population parle une langue autochtone.

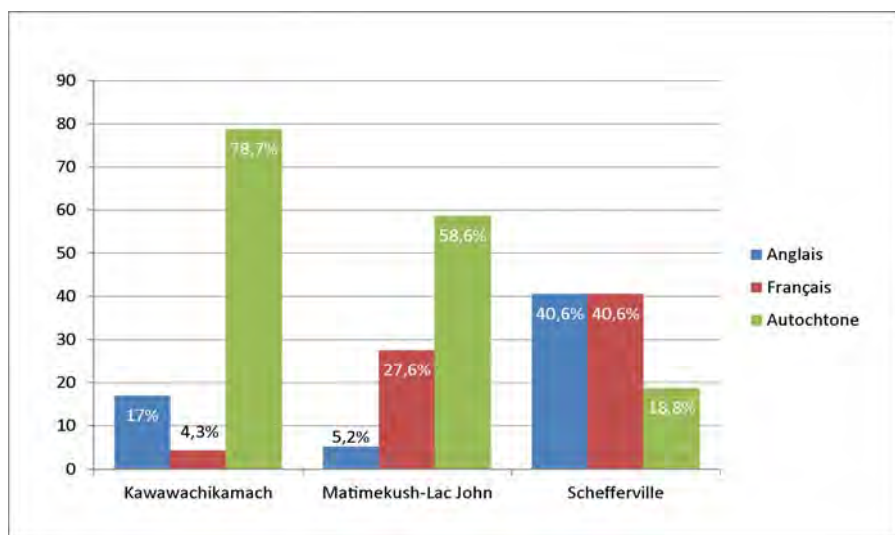
### Population totale selon la connaissance des langues officielles (%), Kawawachikamach, Matimekush-Lac John et le Québec, 2011



Note : Les données pour Schefferville ne sont pas disponibles.

Source : Recensement de Statistique Canada.

### Population totale selon la langue parlée le plus souvent au travail (%), Kawawachikamach, Matimekush-Lac John et Schefferville, 2011



Note : Pour Matimekush-Lac John, 5,2% de la population parle le français et une langue non officielle et 3,4% parle le français et l'anglais.

Source : Recensement de Statistique Canada.

### L'omniprésence des langues Naskapi et Innu au travail

Près de huit habitants de Kawawachikamach sur dix utilisent la langue Naskapi au travail. À Matimekush-Lac John, ce sont six personnes sur dix qui s'expriment en Innu au travail. Quant aux travailleurs de Schefferville, c'est la parité entre le français et l'anglais : quatre personnes sur dix ont choisi l'une ou l'autre. Deux travailleurs sur dix utilisent une langue autochtone.

## Logements et habitations

### Les propriétaires

La situation du logement à Schefferville est particulière : beaucoup de personnes sont logées par leur employeur à faible coût. Les habitations à l'usage des employés sont vendues pour des sommes en-deçà de la valeur réelle de l'habitation; la valeur médiane des habitations est de 99 884\$. En 2011, les coûts d'habitation mensuels médians pour un ménage propriétaire s'élèvent à 283 dollars. En comparaison, un ménage scheffervillois paie 47% moins cher qu'un ménage fermontois et 66% de moins qu'un ménage québécois, qui déboursent respectivement 534 et 841 dollars par mois.

### Les locataires

Quant aux ménages locataires, logés par leur employeur, les coûts d'habitation mensuels médians s'élèvent à 221 dollars à Schefferville. C'est peu comparativement aux Québécois qui paient le triple mensuellement. Des logements sont disponibles, mais les loyers sont très élevés. Un logement peut coûter jusqu'à 2 000\$ par mois, c'est trois fois plus élevé que les coûts d'habitation mensuels médians des Québécois. Malencontreusement, ce sont les ménages à faible revenu, non logés par leur employeur, qui déboursent le plus pour se loger.

*Les données des coûts d'habitation du Recensement 2011 ne sont pas disponibles pour Kawawachikamach et Matimekush-Lac John.*



*Crédit photo : Tourisme Québec*

### État de situation des logements à Kawawachikamach et Matimekush-Lac John

Une étude sur les besoins en logement a été commandée par l'Assemblée des Premières Nations du Québec et du Labrador. Elle fait état des besoins criants pour les Nations Innu et Naskapi. Les principaux défis relèvent de la croissance démographique qui est deux fois supérieure à celle des Québécois et qui entraîne le surpeuplement des logements existants ainsi que du sous-financement relativement à la nécessité de construire, rénover ou décontaminer des unités d'habitation. En fait, le rythme de construction est inférieur à la demande. Les Innus de Matimekush-Lac John ont besoin de 112 nouvelles unités de logement et les Naskapis de Kawawachikamach, 201 nouvelles unités.

## Minorités visibles et autochtones

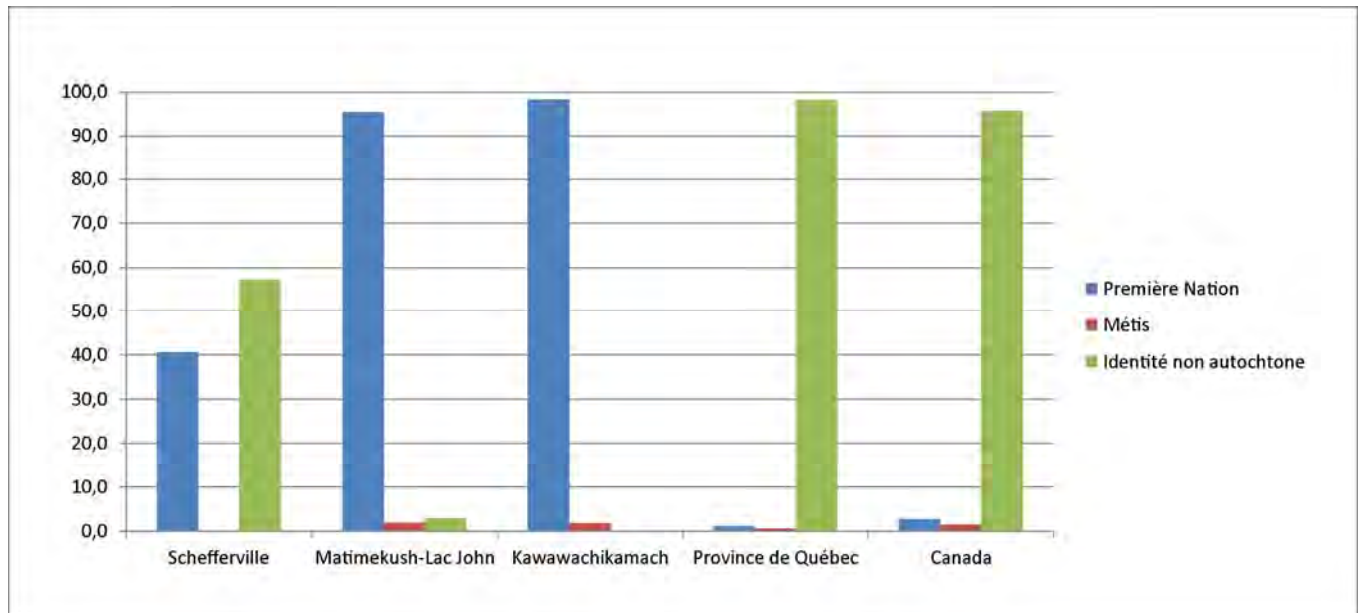
### L'immigration et les minorités visibles

Il y a 10 immigrants à Schefferville, soit 4,7% de la population. Ils sont tous citoyens canadiens. Leur lieu d'origine n'est pas mentionné. Étant donné le taux global de non-réponse supérieur à 20% pour Kawawachikamach et Matimekush-Lac John et la taille de la population, les données ne figurent pas au Recensement 2011. Pour les trois villages, il n'y a aucune personne appartenant à une minorité visible.

### La présence des autochtones

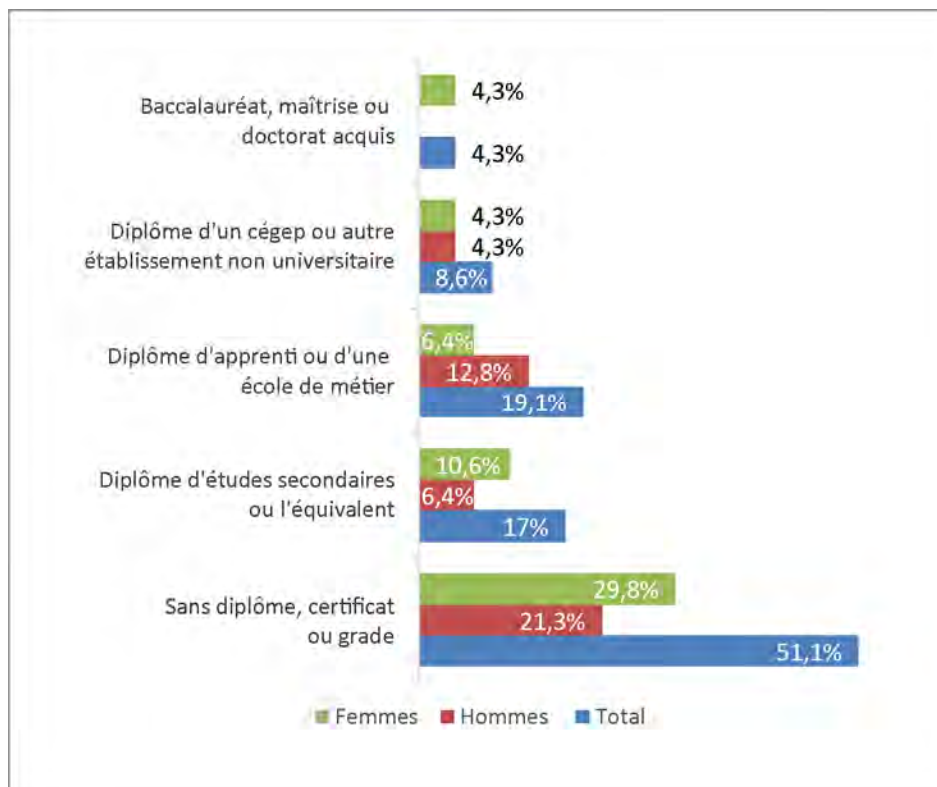
Pour Matimekush-Lac John, la population est presque totalement composée d'autochtones (97,2%). Quant à Kawawachikamach, c'est 100% de la population qui est autochtone. Quant à Schefferville, 42,9% de la population est d'identité autochtone. Par comparaison, il n'y a que 1,8% des Québécois et 4,2% des Canadiens dont l'identité est autochtone.

**Population autochtone (%) selon l'identité, Schefferville, Matimekush-Lac John, Kawawachikamach, le Québec et le Canada, 2011**



Note : Il y a 0,2% de la population du Québec et du Canada dont l'identité unique est Inuk (Inuit).  
 Source : Recensement de Statistique Canada.

**Population âgée de 25 à 64 ans selon le sexe et le plus haut diplôme, certificat ou grade obtenu (%), Kawawachikamach, 2011**



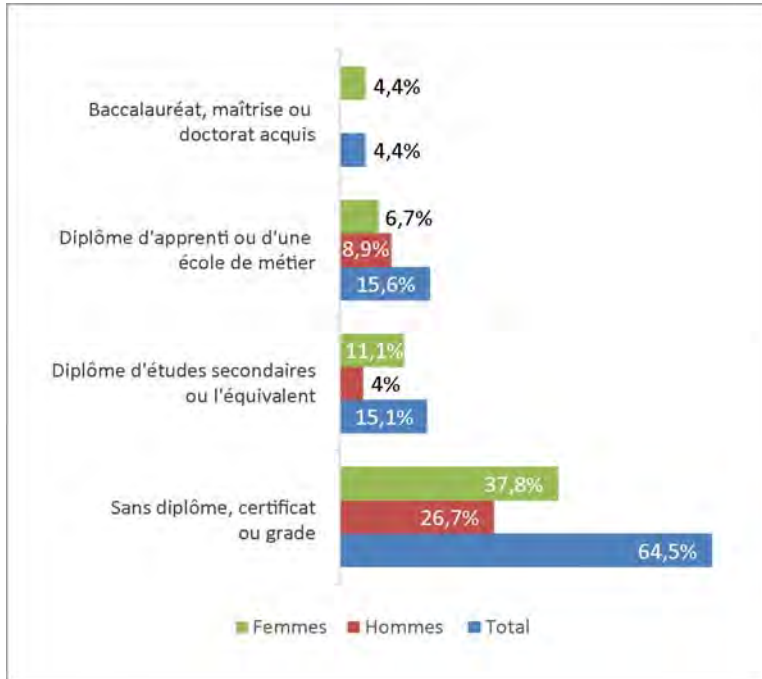
Note : Aucun habitant de Kawawachikamach n'a obtenu de diplôme universitaire inférieur au baccalauréat.  
 Source : Recensement de Statistique Canada.

**Scolarité**

**Une population peu scolarisée**

Un total de 48,9% des habitants de Kawawachikamach ont obtenu un diplôme. Quant à Matimekush-Lac John, 35,5% de la population a obtenu un diplôme. Pour les deux communautés, environ le tiers de la population a obtenu un diplôme d'études secondaires ou un diplôme d'apprenti ou d'une école de métier et un peu plus de 4% a obtenu un diplôme universitaire. Ce sont uniquement des femmes qui ont acquis un diplôme universitaire, autant chez les Innus que les Naskapis.

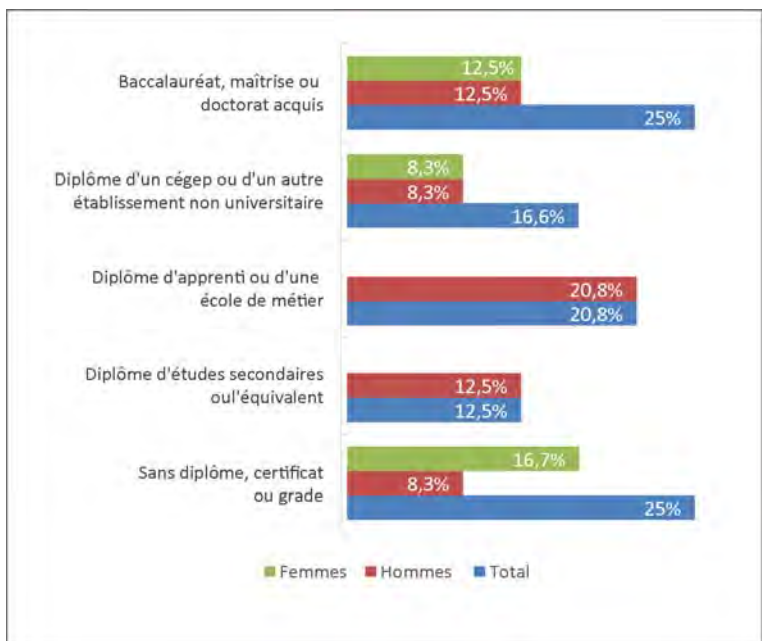
**Population âgée de 25 à 64 ans selon le sexe et le plus haut diplôme, certificat ou grade obtenu (%), Matimekush-Lac John, 2011**



Note : Aucun habitant de Matimekush-Lac John n'a obtenu de diplôme d'études collégiales, ni de diplôme universitaire inférieur au baccalauréat.

Source : Recensement de Statistique Canada.

**Population âgée de 25 à 64 ans selon le sexe et le plus haut diplôme, certificat ou grade obtenu (%), Schefferville, 2011**



Note : Aucun habitant de Schefferville n'a obtenu de diplôme universitaire inférieur au baccalauréat.

Source : Recensement de Statistique Canada.



Archives Nation naskapi

**Une population scolarisée**

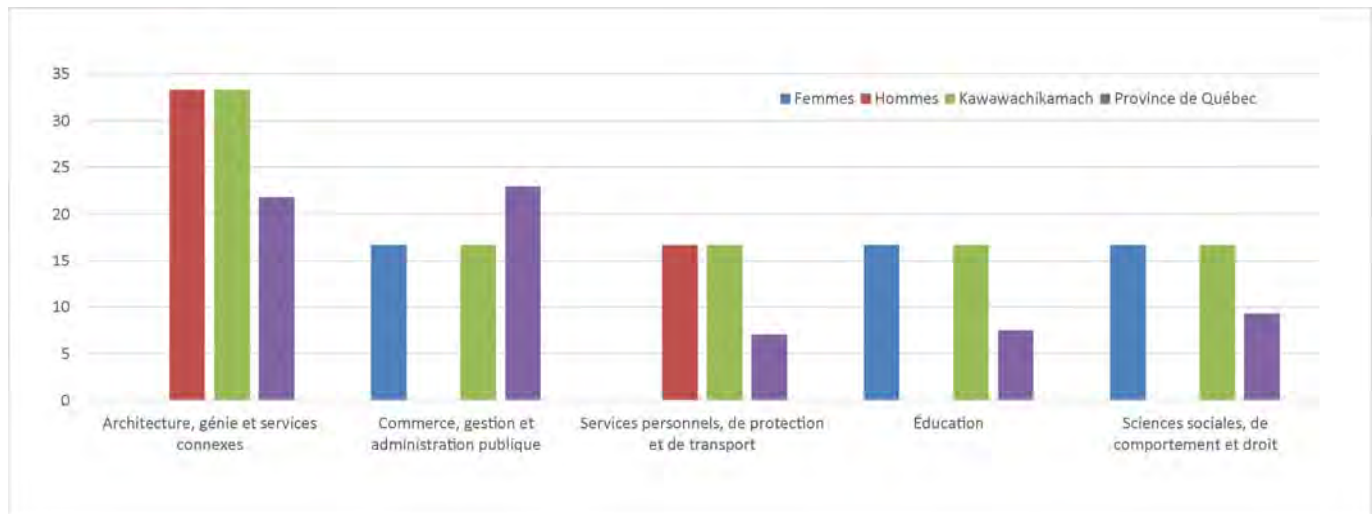
Un total de 37,4% de la population de Schefferville a obtenu soit un diplôme d'apprenti ou d'une école de métier, soit un diplôme d'études collégiales ou d'un autre établissement non universitaire. Le quart de la population a obtenu un diplôme universitaire.

Ce taux de diplomation est plus élevé que la ville de Fermont (10,7%) et la province de Québec (18,6%). Toutefois, le total de la population non diplômée respectif pour Schefferville, Fermont et la province de Québec est de 25%, 12,5% et 14,8%.

### L'architecture, le génie et services connexes, principal domaine d'études

Pour Schefferville, Kawawachikamach et Matimekush-Lac John respectivement, les hommes composent 55,9%, 52% et 47,1% de la population qui a poursuivi des études postsecondaires. Ce sont uniquement des hommes qui ont étudié dans le domaine de l'architecture, du génie et des services connexes. Ce domaine d'études est le deuxième en popularité au Québec. Quant aux femmes, elles ont choisi l'éducation, la santé ainsi que les sciences sociales, de comportement et droit.

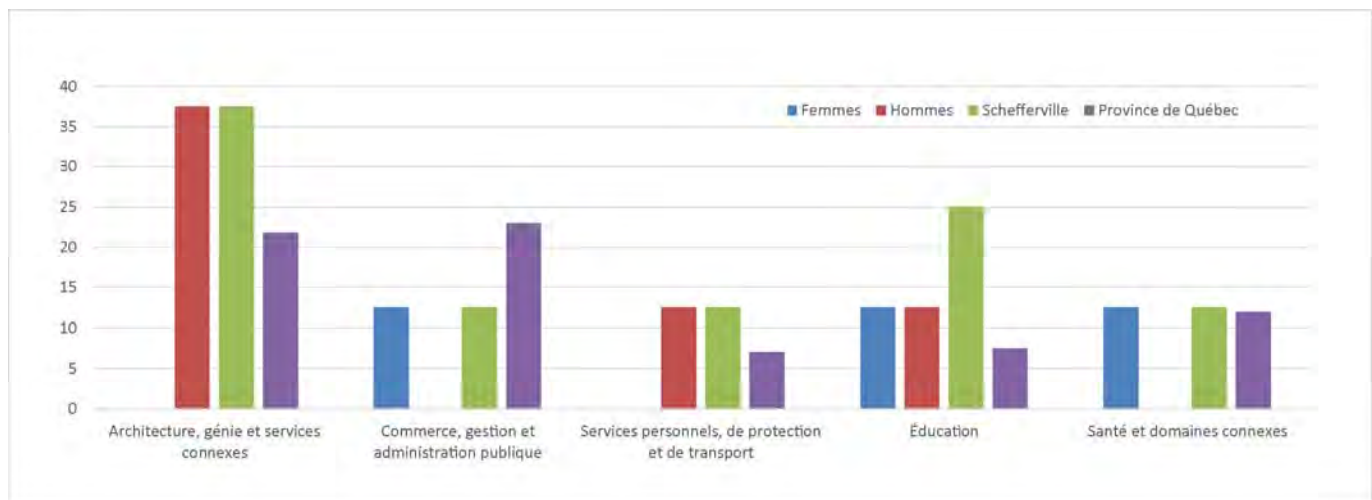
### Population âgée de 25 à 64 ans selon le sexe et le principal domaine d'études postsecondaires (%), Kawawachikamach et le Québec, 2011



Note : Les données pour les domaines d'études Arts visuels et d'interprétation, technologie des communications, Sciences physiques et de la vie, et technologies, Mathématiques, informatique et science de l'information ainsi que Santé et domaines connexes ne sont pas disponibles pour Kawawachikamach.

Source : Recensement de Statistique Canada.

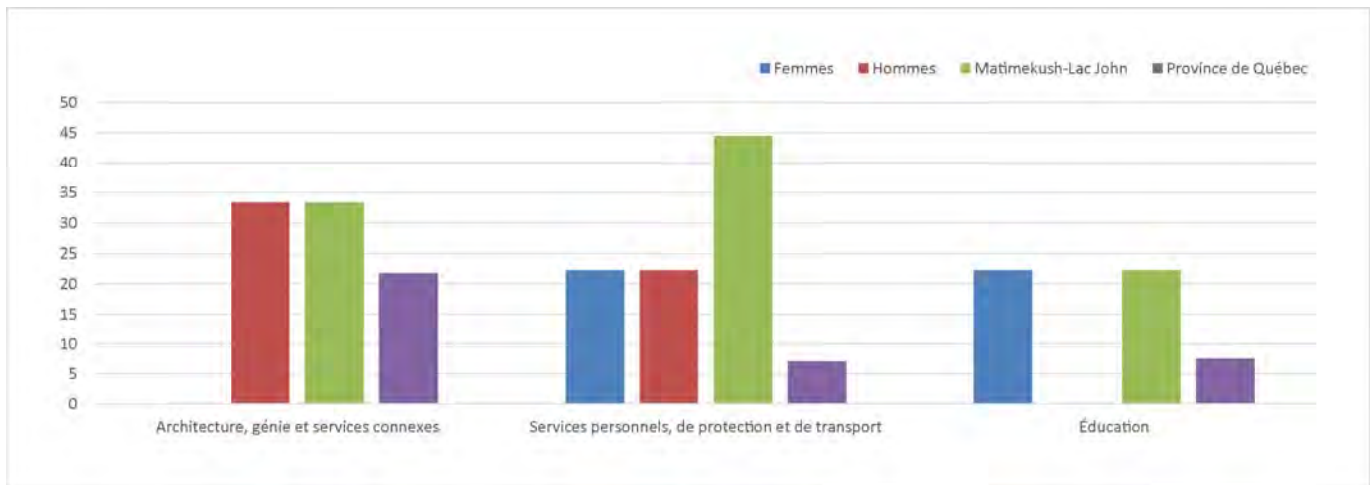
### Population âgée de 25 à 64 ans selon le sexe et le principal domaine d'études postsecondaires (%), Schefferville et le Québec, 2011



Note : Seuls les cinq domaines d'études ci-haut sont disponibles pour la ville de Schefferville.

Source : Recensement de Statistique Canada.

## Population âgée de 25 à 64 ans selon le sexe et le principal domaine d'études postsecondaires (%), Matimekush-Lac John et le Québec, 2011



Note : Seuls les trois domaines d'études du tableau ci-haut sont disponibles pour Matimekush-Lac John.

Source : Recensement de Statistique Canada.

## Emploi et revenus

### Emploi et industrie

#### La population de Schefferville bien occupée

Près de 90% de la population active de Schefferville est salariée. Le taux d'emploi est le rapport entre la population occupée et la population totale âgée de plus de 15 ans. Il est de 80% pour Schefferville qui détient la proportion la plus importante de population qui occupe un emploi devant les villes de Fermont, Baie-Comeau, Sept-Îles et Port-Cartier qui ont respectivement un taux d'emploi de 77,8%, 61,9%, 60,6% et 59,7%<sup>2</sup>.

#### Les emplois peu nombreux pour les Nations Innu et Naskapi

Kawawachikamach et Matimekush-Lac John avaient un taux de chômage respectif de 29,8% et 26% lors du recensement de 2011. Ces taux de chômage sont trois fois plus élevés que celui de Schefferville. En février 2015<sup>3</sup>, le taux de chômage représente 12,1% pour la Côte-Nord et le Nord-du-Québec et 7,8% pour la province.

Alors que Schefferville a un taux d'activité de 88,6%, ceux de Matimekush-Lac John et de Kawawachikamach sont de 66,7% et 58% respectivement. En février 2015<sup>4</sup>, le taux d'activité pour la région de la Côte-Nord et le Nord-du-Québec est de 59,5% comparativement à 63,6% pour le Québec.

<sup>2</sup> Statistique Canada, Recensement 2011.

<sup>3</sup> Statistique Canada, Caractéristiques de la population active, non désaisonnalisées, par région économique (moyenne mobile de 3 mois) Côte-Nord et Nord-du-Québec et le Québec.

<sup>4</sup> Idem.

.....

**La population active est composée des personnes qui occupaient un emploi (population occupée) et des personnes qui, pendant la semaine précédant le recensement, étaient sans emploi salarié ou sans travail à leur compte et étaient prêtes à travailler (chômeurs).**

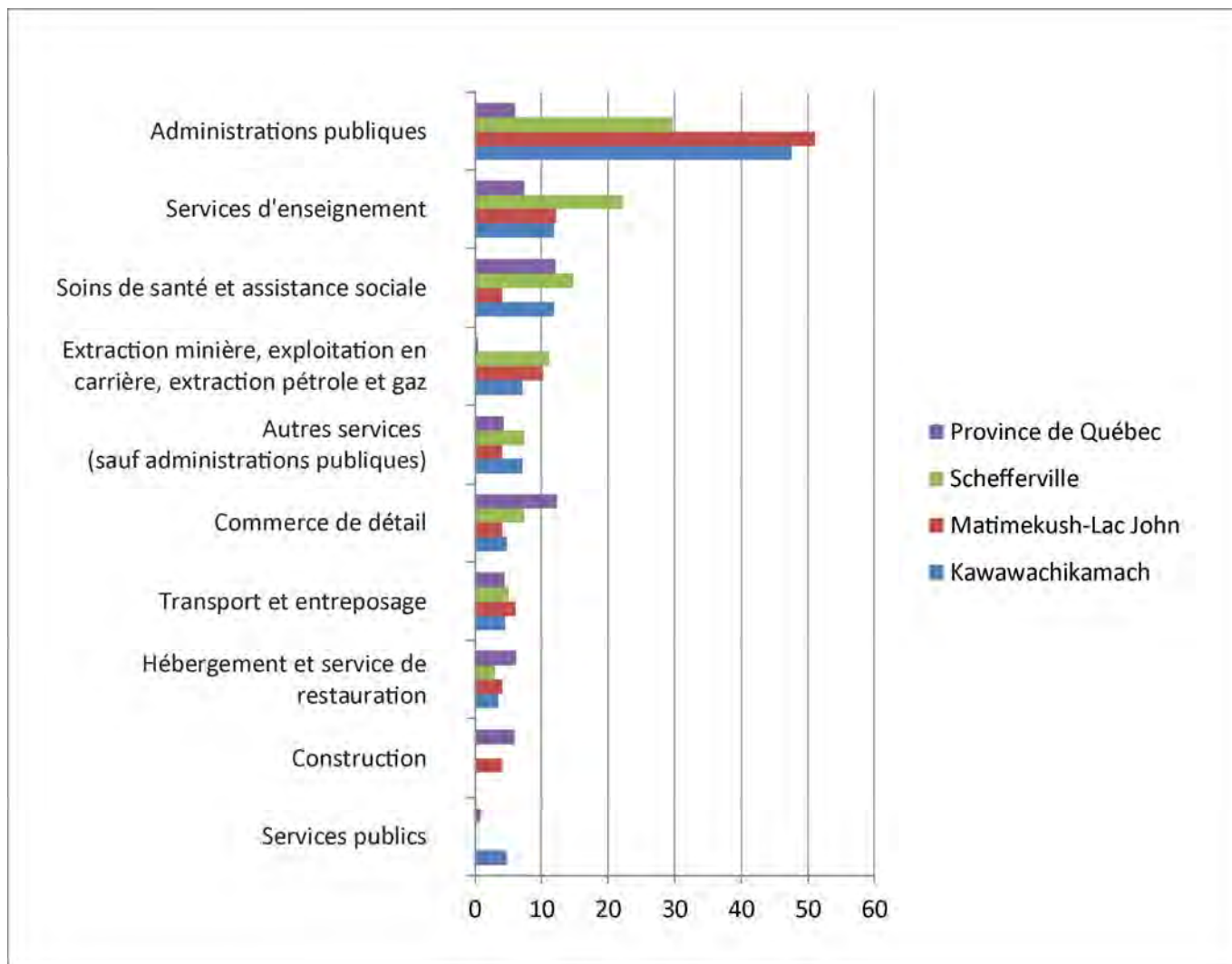
**Le taux de chômage est le rapport entre la population des chômeurs et la population active.**

.....

### Très forte présence des administrations publiques

En 2011, c'est une personne sur deux qui travaille dans une administration publique à Kawawachikamach et Matimekush-Lac John. En fait, c'est le Conseil de la Nation de chaque communauté qui embauche un maximum de gens. Le Conseil de la Nation est une entité décisionnelle élue équivalent à une municipalité. Le chef du Conseil a les mêmes responsabilités qu'un maire et est assisté de conseillers élus. À Schefferville, c'est une personne sur trois qui est embauchée par une administration publique. Les trois communautés ont une économie de services, où les activités du secteur tertiaire sont omniprésentes (éducation, santé, commerce, services aux ménages et aux entreprises, transport).

### Population occupée âgée de 15 ans et plus selon l'industrie, Kawawachikamach, Matimekush-Lac John, Schefferville et le Québec, 2011



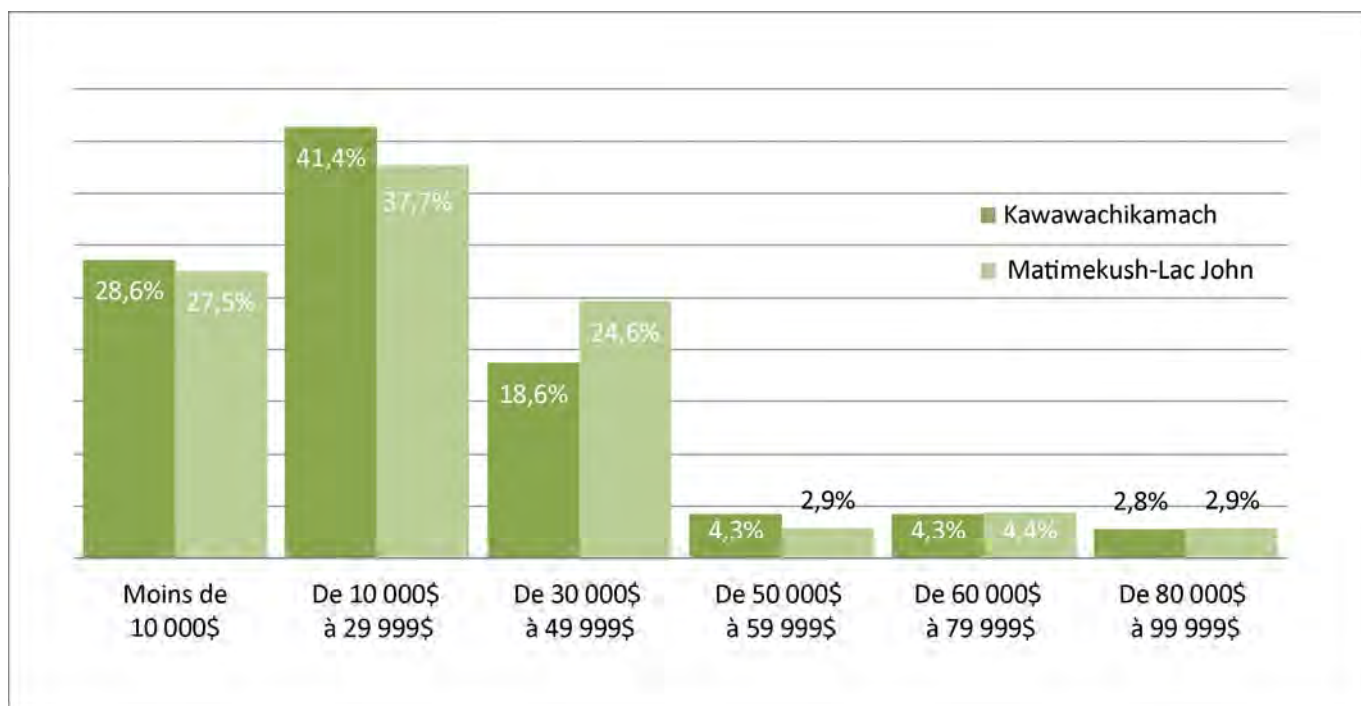
Note : Pour Kawawachikamach, Matimekush-Lac John et Schefferville, seulement 10 des 20 industries du Système de classification des industries de l'Amérique du Nord (SCIAN) sont présentes sur leur territoire. Pour des fins de comparaison, le graphique prend en compte ces mêmes industries pour la province de Québec.  
Source : Recensement de Statistique Canada.

## Revenus des personnes et des ménages

### Des revenus moins élevés pour les individus et les ménages que la moyenne québécoise

Le revenu médian avant impôt de la population de Matimekush-Lac John et Kawawachikamach est 19 745\$, pour la première, et 17 108\$, pour la seconde. Pour la province de Québec, il est de 28 099\$. Les Innus de Matimekush-Lac John ont un revenu 30% plus bas que la moyenne québécoise et 65,2% d'entre eux gagnent en-deçà de 30 000\$. Quant aux Naskapis, ils gagnent un revenu de 39% sous la moyenne québécoise et 70% de la population gagne moins de 30 000\$.

### Population occupée âgée de 15 et plus selon le revenu avant impôt, Kawawachikamach et Matimekush-Lac John, 2010



Note : Les données pour la ville de Schefferville ne sont pas disponibles.

Source : Recensement de Statistique Canada.

Les revenus des résidents de Kawawachikamach et Matimekush-Lac John sont inférieurs à ceux du Québec, peu importe le type de ménage. Le revenu médian respectif des ménages innus et naskapis est 18% et 8% moins élevé que celui des ménages québécois.

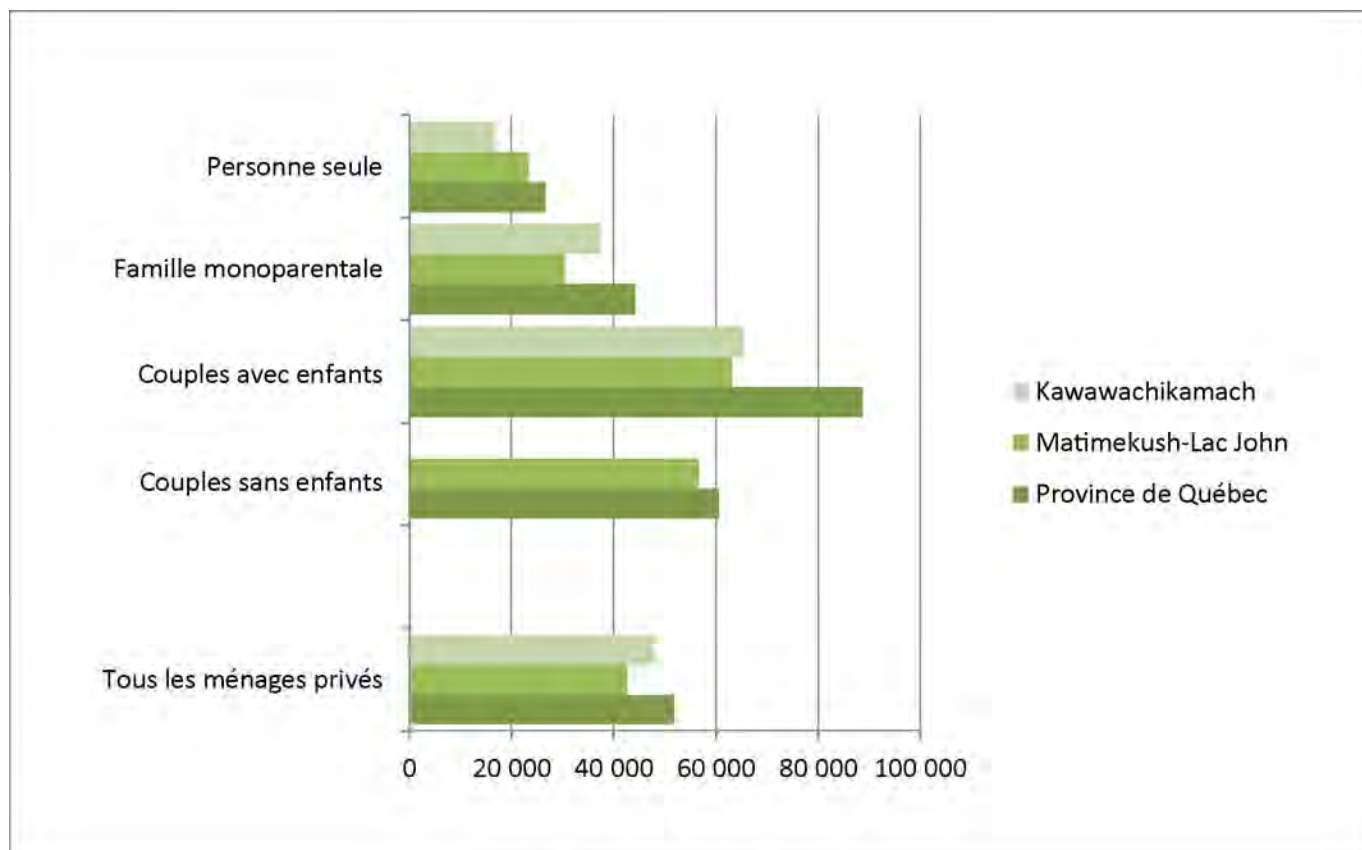
Le revenu total médian 2010 de tous les ménages québécois s'élève à 51 842 dollars, comparativement à 42 553 et 47 947 dollars pour un ménage innu et naskapi, respectivement.

.....

**Le revenu médian est le montant en argent qui divise la population en deux groupes de taille égale gagnant chacun un revenu supérieur ou inférieur à la médiane.**

.....

## Revenu médian avant impôt selon le type de ménage, Kawawachikamach, Matimekush-Lac John et le Québec, 2010



Note : Les données pour la ville de Schefferville ne sont pas disponibles. Pour Kawawachikamach, le revenu médian des couples sans enfants n'est pas disponible.  
Source : Recensement de Statistique Canada.

### L'emploi, principale source de revenu

Les revenus des familles de Kawawachikamach et Matimekush-Lac John proviennent respectivement du revenu d'emploi dans une proportion de 73,2 % et 74,3%, des transferts gouvernementaux (25,1% et 24,4%) et d'autre revenu en espèces (0,4%et 2,9%). Pour les familles de la province de Québec, la répartition des sources de revenus va comme suit : le revenu d'emploi 71,7%, les transferts gouvernementaux 15% et les autres sources de revenus 13,3%. Les opérations prochaines de la mine de fer de Tata Steel permettront une création significative d'emplois locaux.

En résumé, les trois localités sont distinctes : elles sont gouvernées par des régimes politiques et administratifs différents et présentent des réalités démographiques et socioéconomiques tout à fait opposées. La population de Schefferville est composée majoritairement d'adultes venus y travailler et les familles sont rares. Quant aux deux communautés autochtones, elles ont une croissance démographique plus rapide qu'ailleurs. Leurs conditions de vie sont plus difficiles que celles des habitants de Schefferville : leur niveau de scolarisation et leurs revenus sont plus faibles et la pénurie de logement est grave. Les Conseils des Nations Innu et Naskapi reçoivent et gèrent de nombreuses demandes pour améliorer les conditions de vie, créer de l'emploi et aider les ménages dans le besoin. (G. DUHAIME et J. GRENIER, 2012, p. 11)

# Profil social

## Localisation

### Schefferville

La zone résidentielle s'étend aux limites de la Nation Innu de Matimekush-Lac John. Le périmètre urbain est limité par le lac Knob au sud-est et le lac Pearce au nord-ouest, qui offrent une protection naturelle contre les feux de forêt. La zone commerciale est répartie dans quatre secteurs : à l'angle des rues Atlantic, Wishart et Eclipse et au sud-ouest de l'aéroport, à l'extrémité sud de la rue Star Creek et l'aire mixte du centre-ville. Quant au parc industriel, il se situe dans la partie ouest de la ville. La majeure partie de la zone minière se retrouve en-dehors de la zone urbaine, dans la province de Terre-Neuve-et-Labrador. En annexe A, il y a une carte des affectations de la ville de Schefferville.

### Matimekush-Lac John et Kawawachikamach

Les communautés de Matimekush-Lac John et Kawawachikamach ne possèdent pas de plan d'urbanisme. Les entreprises privées et communautaires, appartenant en tout ou en partie aux Conseils de la Nation, sont disséminées dans chaque communauté et la ville de Schefferville. En annexe B, il y a une carte des trois communautés.

## Infrastructure du territoire



Archives Ville de Schefferville

### Transport

#### *Le réseau routier*

Les trois communautés ne sont pas accessibles par le réseau routier québécois. Le Ministère des Transports du Québec est responsable du tronçon entre Schefferville et la gare de train, des 15 kilomètres entre Schefferville, Lac John et Kawawachikamach, des rues Knob Lake, Laurentide, Redmond, Wishart et Atlantic.

#### *Le réseau ferroviaire*

Transport ferroviaire Tshiuetin (TFT) offre un service de transport des passagers et de marchandises de Sept-Îles vers Schefferville. TFT est la propriété conjointe des Conseils de la Nation Innu de Matimekush-Lac John et Uashat mak Mani-Utenam ainsi que de la Nation Naskapi de Kawawachikamach. La compagnie offre deux allers-retours par semaine. Il y a une gare ferroviaire terminale à Schefferville.

#### *Le réseau aérien*

L'aéroport de Schefferville est contigu à la ville. Des vols domestiques sont effectués par des compagnies aériennes commerciales vers des destinations au Québec et à Terre-Neuve-et-Labrador. L'aéroport est exploité par la Société aéroportuaire de Schefferville depuis 1999. Des pourvoies utilisent une base d'hydravion au Lac de la Squaw.

## Énergie

### *Hydro-électricité*

Pour les trois communautés, l'alimentation hydroélectrique provient de la centrale Menihék au Labrador. Il s'agit de la seule source en hydroélectricité pour la région de Schefferville. La compagnie Kawawachikamach Energy Services opère le système de distribution hydroélectrique pour Hydro-Québec et Nalcor, à partir de cette centrale.

### *Eaux potable et usées*

Pour le secteur de Schefferville et Matimekush-Lac John, les deux communautés partagent les systèmes originaux d'eau potable et de traitement des eaux usées de la ville de Schefferville. Ces infrastructures doivent être refaites; elles ont été construites il y a 60 ans. Quant à Kawawachikamach, elle a son propre système pour le traitement des eaux usées et la prise d'eau potable. Ces installations sont plus récentes; elles ont 30 ans.

## Services municipaux et communautaires de Schefferville

### **Services municipaux**

Située dans l'Hôtel de ville, l'administration regroupe les services de comptabilité, le greffe, l'inspection des bâtiments et la direction générale. Il y a également le service des travaux publics. La Ville gère les services de prévention des incendies. Quant aux services de l'aménagement du territoire et d'urbanisme, le mandat a été donné à une firme d'urbanistes-conseils.

### **Culture**

Schefferville possède un patrimoine issu de l'industrie minière. Il y a quatre sculptures dans la ville. Elles ont été créées lors du Symposium Formes nouvelles du Québec qui s'est tenu à Schefferville en 1970. Schefferville a également deux zones d'intérêt historique : le Guest House, construit par la compagnie minière Iron Ore of Canada (IOC), où le Premier Ministre québécois Maurice Duplessis est décédé en 1959, et la cabane Burnt Creek, lieu des premières infrastructures permanentes de prospection et de la décision de lancer la compagnie minière IOC en 1947.

## Sécurité

### *Service de police*

La ville de Schefferville est desservie par le service de police de la Sureté du Québec. Il s'agit du poste auxiliaire de la Municipalité régionale de comté de Caniapiscau. Six policiers couvrent le territoire de Schefferville et de Matimekush-Lac John.



Crédit photo : Danielle Sauvé

### *Service de protection des incendies*

Le service emploie un directeur et 20 pompiers à temps partiel. Son champ d'intervention est assez large : prévention des incendies, formation du personnel, sauvetage nautique, etc. Les pompiers de Schefferville interviennent également à Matimekush-Lac John.

### *Services financiers*

Il n'y a pas de banque ou de caisse populaire. Le magasin Northern Schefferville offre une carte de crédit à ses clients. Il y a quelques guichets automatiques bancaires en ville dans lesquels il est possible d'effectuer uniquement des retraits.

### *Services de santé*

La population de Schefferville reçoit les services d'un CLSC, qui est relié au point de service de l'Hématite du Centre intégré de santé et de services sociaux de la Côte-Nord. Quand les patients ont besoin de services non offerts sur place, ils sont transférés à Sept-Îles ou à Québec. Les services ambulanciers sont offerts par une entreprise privée.

## Services communautaires de Kawawachikamach

### Service scolaire

Les jeunes naskapis peuvent fréquenter l'école Jimmy Sandy Memorial de la pré-maternelle à la 5<sup>e</sup> secondaire. Il y a environ 270 élèves. Le soir, l'école offre des cours aux adultes. L'école fait partie de la Commission scolaire Central Québec. Le Centre éducatif James Chescappio Memorial offre des cours par Internet et le programme Compétences liées travail dans le secteur minier. Cette formation ouvre les portes aux emplois dans les projets miniers de la région. Il est possible d'être formé comme aide aux bénéficiaires à Kawawachikamach. La formation est donnée par un enseignant qualifié.

Le Conseil de la Nation aide les jeunes qui n'ont pas obtenu leur diplôme d'études secondaires : ils quittent la communauté et passent six mois avec un menuisier pour devenir aide-menuisier. Sur les onze jeunes qui sont partis, sept sont revenus avec leur diplôme. Pendant l'été, ces jeunes travaillent sur les différents projets de construction à Kawawachikamach.

Un programme de l'Université McGill propose une formation pour devenir enseignant et revenir dans la communauté pour transmettre la culture et la langue Naskapi.

Un projet est en négociation : le Conseil de la Nation veut accueillir un centre de formation professionnelle. Ce centre permettrait à un plus grand nombre de gens d'obtenir un diplôme et d'avoir de meilleures conditions de vie.



Crédit photo : Danielle Sauvé

### Culture

La culture est un élément vital de la communauté. C'est l'héritage des générations passées : l'occupation du territoire, les traditions, la langue, l'art et l'artisanat. Pendant toute l'année, des membres de la communauté s'occupent de célébrer, faire connaître et préserver la culture et le patrimoine autochtones. Les périodes de chasse et de pêche, l'importance des aînés au sein de la communauté pour la transmission de la langue et de la culture et l'enseignement en langue Naskapi à l'école ne sont que quelques exemples de la vigueur de la culture.

### Service de garde

Le service de garde Sachidun offre 26 places. C'est insuffisant compte tenu qu'il y a en moyenne 25 naissances par année. Il y a des discussions pour ouvrir une autre garderie.

### Services de santé

La population est desservie par le CLSC Naskapi, qui relève directement du ministère de la Santé et des Services sociaux. Des services d'urgence, de dentisterie et de réadaptation ainsi que des services de santé courants et ambulatoires sont offerts à la population. Un nouvel établissement sera construit en 2016. Il y a des démarches pour avoir un transport adapté pour les aînés. Ce transport leur permettrait d'aller à Schefferville, à 15 kilomètres au sud-ouest, pour aller faire leur épicerie ou prendre l'avion.

### Comités communautaires

#### *Conseil Naskapi de gestion locale*

Le conseil offre des formations et affiche les emplois disponibles aux Premières Nations sur le territoire. Pour plus d'information ou s'inscrire, il faut communiquer avec l'agente de formation et de développement économique.

#### *Comité d'éducation naskapi*

Ce comité agit comme un conseil des commissaires d'une commission scolaire : il détermine le calendrier scolaire, spécifie le contenu des cours de culture et langue Naskapi et participe à l'embauche du personnel de l'école.

#### *Comité de justice et de soutien naskapi*

Le mandat du comité est de s'assurer de l'implication des Naskapis dans l'administration de la justice sur son territoire et aider la réintégration sociale des personnes qui sortent du milieu carcéral.

### *Comité des activités récréatives*

Le principal mandat de ce comité est d'organiser et de financer des activités pour les Naskapis (tournois de hockey, danse à l'Halloween, fête du nouvel An et cadeaux pour les enfants, concours de sculptures, tournois de ballon-balai et de hockey-bottine, etc.).

### *Comité de soutien aux chasseurs*

Le comité prend des décisions relativement à la façon dont le Programme de soutien aux chasseurs doit fonctionner. Quatre chasseurs, choisis par la Nation Naskapi, et un membre du Conseil de la Nation font partie de ce comité.

### *Comité de police naskapi*

Le comité est concerné par l'amélioration des services policiers en identifiant les besoins et les intérêts communautaires, en établissant les priorités d'action et en encourageant la participation des membres de la communauté.



Archives Nation naskapi

### *Comité de planification d'urgence*

Ce comité doit produire un plan des mesures d'urgence en conformité avec la Loi sur la protection civile du Canada et le soumettre au Conseil de la Nation pour approbation.

### *Service d'aide naskapi*

Ce service offre du support et de l'aide aux gens endeuillés. Dans une petite communauté comme Kawawachikamach, un décès ne laisse personne indifférent.

### **Activités récréatives**

#### *Art et artisanat autochtone*

Les Naskapis créent des vêtements et des articles traditionnels qui sont mis en vente dans la boutique Art et artisanat naskapi située au Manikin Center, le magasin général de la communauté.

#### *Carnaval d'hiver de Kawawachikamach*

Pendant dix jours, la communauté s'anime. Les organisateurs ont planifié un tournoi de hockey-bottine et de basketball, une parade, un concours de duchesses, une journée pour les aînés et une journée soulignant la culture et les traditions naskapi.

#### *Centre communautaire Naskapi*

Ouvert depuis 2003, le centre a un grand hall pour les rassemblements, une maison des jeunes, une salle multifonctionnelle et une cuisine. Les Naskapis peuvent également participer à un club de couture.

#### *Centre récréatif Naskapi*

Le centre regroupe une piscine, un café Internet, une cantine, une cuisine, une table de billard et de babyfoot. Des cours de mise en forme y sont donnés et de l'équipement pour s'entraîner a été ajouté. Les installations sont ouvertes aux résidents des trois communautés. Au moment de rédiger le présent document, la piscine a besoin de réparations majeures.

#### *Gymnase et terrain de basketball*

En 2015, il y a eu un agrandissement du terrain de basketball afin d'y installer des estrades. Au deuxième étage, un gymnase avec des appareils pour l'entraînement cardio-musculaire y sera aménagé.

#### *Société de développement Naskapi*

La société a pour objets de recevoir, investir et administrer les compensations financières reçues à la signature de la Convention du Nord-est Québécois, «[...] 2° de soulager la pauvreté, et de veiller au bien-être des Naskapis et au perfectionnement de leur instruction; 3° d'assurer de meilleures conditions de vie aux Naskapis et de favoriser le développement de la communauté naskapie; [...] 5° d'encourager, de promouvoir et de protéger le mode de vie, les valeurs et les traditions naskapis et d'aider à leur conservation<sup>2</sup>». La Société est responsable de la radio communautaire et peut participer au développement

<sup>2</sup> GOUVERNEMENT DU QUÉBEC, *Loi sur la Société de développement des Naskapis*, Section II, paragraphe 5, alinéa 2 à

5 [En ligne], [www2.publicationsduquebec.gouv.qc.ca](http://www2.publicationsduquebec.gouv.qc.ca), (Page consultée le 1<sup>er</sup> juin 2015)

économique et social de Kawawachikamach, pour autant que les activités soient reliées aux intérêts des Naskapis

## Sécurité

### Service de police

La communauté est sous la protection de trois policiers autochtones. Quand c'est nécessaire, les policiers naskapis peuvent prêter main forte aux policiers de la Sûreté du Québec ou requérir leur aide.

### Service de protection des incendies

Le service emploie un capitaine et vingt pompiers à temps partiel. Ses interventions concernent la prévention et l'extinction des feux, le sauvetage et la sensibilisation de la population à la sécurité.

### Services financiers

Au Manikin Center, le magasin général de Kawawachikamach, il est possible d'effectuer des transactions bancaires comme les dépôts et les retraits. Il y a une entente entre le Conseil de la Nation et la banque CIBC pour offrir ce service à la communauté.

## Services communautaires de Matimekush-Lac John

### Service scolaire

L'école Kanatamat Tshitipenitamunu offre l'enseignement de la maternelle à la 5<sup>e</sup> secondaire aux Innus et aux enfants non-autochtones de Schefferville. Les élèves de l'école peuvent prendre une collation santé offerte grâce à un programme communautaire. Pour poursuivre des études postsecondaires, les jeunes doivent quitter leur communauté vers une ville plus au sud.

### Culture

La culture est un élément vital de la communauté. C'est l'héritage des générations passées : l'occupation du territoire, la tradition orale, la langue, l'art et l'artisanat. Pendant toute l'année, des membres de la communauté s'occupent de célébrer, faire connaître et préserver la culture et le patrimoine autochtones. Les périodes de chasse et de pêche, l'importance des aînés au sein de la communauté pour la transmission de la langue et de la culture et l'enseignement en

langue Innu à l'école ne sont que quelques exemples de la vigueur de la culture.

## Institut Tshakapesh

La communauté de Matimekush-Lac John fait partie de l'Institut Tshakapesh. Sa mission est de favoriser la prise en charge des communautés innues par l'éducation et la promotion de la culture innue. Les mandats de l'Institut Tshakapesh sont l'aide à la sauvegarde et au développement de la langue Innu, un soutien pédagogique et administratif au personnel d'éducation des écoles en favorisant des activités d'échange et de perfectionnement et en impliquant les parents dans l'éducation de leurs enfants.



Archives Nation naskapi

### Centre de la petite enfance Uatikuss et service de garde

Le Centre de la petite enfance peut accueillir quarante-quatre enfants et est autonome du Conseil de la Nation. Ce projet a été proposé et pensé par des femmes de la communauté. Quant au service de garde, il accueille vingt enfants.

### Services de santé et de services sociaux

Un dispensaire offre des services de santé et des services sociaux aux Innus. Lorsque cela s'avère nécessaire, les patients sont transférés à Sept-Îles et Québec afin d'y recevoir des soins.

### Maison d'hébergement des femmes

La maison d'hébergement des femmes vient en aide aux Innues comme aux non-autochtones. Elle offre une gamme de services pour les femmes en difficulté et leurs enfants. Les intervenantes organisent des activités afin de briser l'isolement, favoriser les échanges et développer les compétences des femmes. Elles animent des activités de prévention de l'intimidation avec les élèves de l'école.

Les besoins en hébergement des femmes sont grands et la maison est parfois surpeuplée. Il y a une pénurie

de logements dans la communauté, les logements disponibles à Schefferville ne sont pas abordables (jusqu'à 2 000 dollars par mois) et beaucoup de femmes vivent de la sécurité du revenu.

## Activités récréatives

### Activités annuelles

Des événements culturels et sportifs sont organisés tout au long de l'année : carnaval d'hiver et tournoi de hockey-bottine à la fin de mars, la Journée nationale des Autochtones, le 21 juin, et le Festival du Caribou, pendant la deuxième semaine de septembre.



Archives Matimekush-Lac John

### Aréna

Il vient d'être rénové. Dans les années 90, il a été sauvé de la démolition par les femmes et les jeunes innus qui ont formé une chaîne humaine

### Centre communautaire

Le centre dispose d'une salle d'entraînement musculaire, d'une salle communautaire et d'une cuisine.

## Sécurité

### Service de police

Matimekush-Lac John est desservie par le service de police de la Sûreté du Québec. Il s'agit du poste auxiliaire de la Municipalité régionale de comté de Caniapiscau. Six policiers couvrent le territoire de Schefferville et de Matimekush-Lac John. Au besoin, les policiers peuvent intervenir à Kawawachikamach et

les policiers naskapis peuvent supporter leurs collègues de la Sûreté du Québec.

### Service de protection des incendies

Le service de la ville de Schefferville intervient à Matimekush-Lac John et emploie un directeur ainsi que 20 pompiers à temps partiel. Son champ d'intervention est assez large : prévention des incendies, formation du personnel, sauvetage, etc.

### Services financiers

Il n'y a pas de caisse populaire, ni de banque à Matimekush-Lac John. Il y a quelques guichets automatiques bancaires dans lesquels il est possible d'effectuer uniquement des retraits.

## Activités et services communs aux trois localités

### Activités récréatives

Ce qui marque le territoire est son immensité et les paysages de la toundra forestière. Les amateurs de plein air, de véhicules tout-terrains et de motoneige seront servis : le terrain de jeu est vaste et encore vierge. Il est possible de chasser le petit gibier. La chasse au caribou n'est pas possible puisqu'il y a un moratoire depuis 2012. On a dénombré 14 200 têtes en 2014 alors que la harde de caribous de la rivière George comptait 800 000 individus en 1995. Les amateurs de pêche sont choyés. Les lacs et rivières étant peu fréquentés, le poisson y est très abondant. Le brochet, l'omble chevalier, l'omble fontaine, la ouananiche et le touladi sont les espèces qui peuvent être pêchées.

### Services communs

Les commerces desservant ce territoire se retrouvent à Schefferville. On y retrouve un magasin de marchandise générale, deux restaurants, une quincaillerie, des hôtels, un garage et un salon de coiffure. Grâce aux villages autochtones, ces commerces réalisent une part importante de leur chiffre d'affaires. Les trois communautés partagent les services ambulanciers offerts par une entreprise. Elles utilisent également le même site d'enfouissement pour la gestion des déchets. En outre, il y a un

cimetière pour les trois communautés à deux kilomètres au sud de Schefferville.

## Communications

### Télédistribution, Internet et téléphonie

Pour la télédistribution, elle n'est possible que par la télévision par satellite. Une entreprise locale, Naskapi Imuun inc., offre les services d'internet et de téléphonie cellulaire pour les trois communautés. Il y a un projet de fibre optique pour la fin de 2016 afin de rendre le service plus efficace. Pour la téléphonie terrestre, Télébec est présente sur le territoire pour effectuer des installations et des réparations.

### Journal Trait d'union du Nord

Ce bimensuel est le seul journal de la MRC de Caniapiscau. Il est produit à Fermont, localité au sud de la région de Schefferville. Ce journal communautaire gratuit est distribué à Schefferville, Fermont, Labrador City et Wabush.

### Radio

Il est possible de capter les fréquences de Radio-Canada Première 91,1 FM et de CBC One 103,1 FM. À Kawawachikamach, il y a la radio Naskapi Northern Wind, CJCK-FM 89,9. À Matimekush-Lac John, c'est la radio Kue Attinukan CKRA-FM 106,9. Ces postes de radio autochtone, liens communautaires vitaux, sont la principale source d'information chez les Innus et les Naskapis. Les animateurs s'expriment en langue autochtone et proposent des productions originales et de la musique. C'est le moyen de communication privilégié pour tenir la population informée et pour annoncer les parties de bingo, jeu très apprécié dans la région.

### Églises

Il y a deux églises de confession catholique : l'église Notre-Dame-des-Indiens à Matimekush et la chapelle Kateri-Tekakwitha dans le secteur de Lac John. L'église des Naskapis, à Kawawachikamach, est anglicane. C'est la St-John Anglican Church.

## Profil économique

### Contexte actuel

Les récents développements des minières Tata Steel Minerals Canada (DSO) et New Millenium Iron Corporation (Kémag taconite) dans la fosse du Labrador donnent un nouveau souffle aux trois communautés. De plus, elles ont une volonté de se

développer et d'unir leurs forces même si elles font face à des écueils : la proximité de la frontière de Terre-Neuve-et-Labrador, la coexistence de trois juridictions et les différences de culture et de langue.

### Développement résidentiel

Matimekush-Lac John et Kawawachikamach ont besoin respectivement de 120 et 200 nouveaux logements pour pallier le surpeuplement et la désuétude des unités d'habitation existantes. Dans la ville de Schefferville, il y a des terrains résidentiels disponibles afin d'accueillir de nouveaux résidents. Pour en savoir davantage, consultez la carte des affectations pour la ville de Schefferville en Annexe A.

### Développement non résidentiel et industriel

Des projets entrepreneuriaux à Matimekush-Lac John et Kawawachikamach devraient être mis de l'avant en 2015-2016 afin d'améliorer les conditions dans ces communautés. Quelques terrains commerciaux et industriels sont vacants dans la ville de Schefferville. Pour en savoir davantage, consultez la carte des affectations pour la ville de Schefferville en Annexe A.



Crédit photo : Danielle Sauvé

### Secteur industriel

#### Industrie minière

L'activité économique de Schefferville, Matimekush-Lac John et Kawawachikamach tourne principalement autour de l'industrie du fer. La relance des activités minières, par la compagnie Labrador Iron Mines et par plusieurs autres compagnies de plus grande envergure qui détiennent des droits miniers sur de vastes gisements plus au nord, exerce une pression sensible sur les infrastructures de transport. Celles-ci sont utilisées pour soutenir les activités d'exploration et d'exploitation, pour l'importation de main-d'œuvre,

de matériaux, de machinerie et de pièces de rechange, d'approvisionnement en nourriture et en biens de consommation courante, et pour l'exportation du minéral.

Dans la ville de Schefferville, cette relance serait accueillie comme une importante occasion de développement économique, permettant à la ville de renouer avec sa vocation initiale. Pour les membres de la Nation Innu, elle serait plutôt une source d'importantes inquiétudes. Les responsables de la Nation Innu doutent que leurs membres puissent obtenir une part significative des retombées économiques. Ils sont également préoccupés par l'activité des entreprises minières dans les terres qu'ils revendiquent de droits ancestraux.

Pour les représentants de la Nation Naskapi, la relance des activités minières est perçue de manière mitigée. D'abord, ils y voient un potentiel d'enrichissement, principalement par le biais des contrats qu'ils pourraient se voir octroyer. Cette perspective s'explique par la présence de la Société de développement des Naskapis, déjà engagée, par ses filiales, dans des activités commerciales compatibles avec les besoins de l'industrie minière. Cependant, ils partagent les préoccupations concernant les perturbations environnementales causées par l'exploitation minière à grande échelle et, notamment, par les répercussions néfastes sur les routes migratoires du caribou.



### *Mines en opération*

Présentement à Schefferville, un projet commun de deux minières relance l'exploitation minière avec le projet DSO, en développement depuis septembre 2012. Ce sont les compagnies Tata Steel Minerals Canada Limitée et New Millenium Iron Corp. qui extraient le minéral de fer.

### *Projets en développement*

Les mêmes minières projettent de développer une nouvelle exploitation, soit le projet Taconite. Le projet Taconite comprend deux gisements : le gisement LabMag, situé à Terre-Neuve-et Labrador, et le gisement KéMag, situé en territoire québécois.

## Secteur commercial

### Nombre d'entreprises et types d'activités

Le secteur commercial de Schefferville est constitué de 37 petites et moyennes entreprises (PME), à Matimekush-Lac John on compte huit PME et à Kawawachikamach, 2 PME. Les services offerts visent à répondre aux besoins essentiels de la population. Les secteurs d'activités exploités par ces PME sont :

- Commerce de détail;
- Services d'enseignement;
- Soins de santé et soins personnels;
- Transport ferroviaire et aérien;
- Hébergement, pourvoirie et services de restauration.

Les commerces locaux réalisent une partie importante de leurs affaires grâce au voisinage des localités autochtones.

## Secteur communautaire

On dénombre 11 entreprises communautaires appartenant à la communauté Naskapi, 1 pour la communauté Innu et 4 appartiennent conjointement aux deux communautés autochtones dans les secteurs suivants:

- Construction;
- Transport;
- Énergie (électricité, essences, etc);
- Hébergement, pourvoirie.

L'éloignement et l'isolement de la région dévitalisée de Schefferville contribuent néanmoins à développer des réseaux d'échange et de voisinage entre les trois communautés, qui s'actualisent selon le cas en des ententes intercommunautaires de service.

## Principaux employeurs

Les entreprises de service (commerces, coiffure, esthétique et restauration) sont fortement représentées à Schefferville. De plus, il y a quelques entreprises sous-traitantes à l'industrie minière (équipements industriels, soudure, construction, mécanique, etc.).

À Matimekush-Lac John, les emplois dans les services de santé et d'éducation occupent 26 % de toute la main-d'œuvre. Pour la nation Naskapi, cela représente 25 % de toute la main-d'œuvre, 59 % des emplois appartiennent aux autres domaines des services, y compris les emplois rattachés au Conseil de la Nation. L'activité économique est plus diversifiée, notamment

grâce à la présence de la Société de développement des Naskapis.

## Profil de l'industrie touristique

L'industrie touristique a un grand potentiel de développement et offre l'opportunité de diversifier l'économie des communautés de Kawawachikamach, Matimekush-Lac John et Schefferville. Ce qui caractérise mieux le territoire est l'immensité des espaces peu ou pas explorés, l'accès privilégié à la nature et les paysages lunaires de la toundra forestière.

D'ici 2020, la Côte-Nord souhaite se démarquer des autres régions touristiques québécoises. La région de Kawawachikamach, Matimekush-Lac John et Schefferville peut développer le tourisme autochtone et le tourisme hivernal. Pour ce faire, un projet veut développer un circuit de l'axe grand nord en incluant les trois villages ci-nommés, Fermont et l'ouest du Labrador. Il veut regrouper les routes nationales 389, 500 et 510 et l'accès par chemin de fer jusqu'à Schefferville pour faire découvrir le territoire. A l'heure actuelle, le projet en est à la concertation des acteurs concernés de Caniapiscau, du Labrador et de l'Association touristique régionale.

Il n'y a pas de bureau d'information touristique à Matimekush-Lac John, Kawawachikamach et Schefferville. Toutefois, l'agente de développement local du bureau touristique de Fermont peut informer les visiteurs sur la région de Schefferville.



Crédit photo : Matimekush.com

## Attraits


### Les aurores boréales

Il est possible de les observer toute l'année. Or, ce phénomène lumineux est imprévisible, car il est corrélé au cycle des activités solaires. Pour observer les aurores boréales, il est préférable de s'éloigner des sources lumineuses.

### La nature

La transition de la pessière noire à lichen (taïga) vers la toundra forestière offre des paysages peu ou pas explorés. Les amateurs de plein air et de grands espaces seront servis.

## Activités



Crédit photo : Bogdan Carasava

### Chasse et pêche

Le territoire offre une expérience hors du commun aux pêcheurs. Étant donné l'éloignement de la région, les lacs et rivières peu fréquentés foisonnent de brochets, touladis, ombles fontaine et chevalier ainsi que de ouananiches. Quant à la chasse, elle est limitée au petit gibier depuis le moratoire sur le caribou de 2012.

### Motoneige et véhicule tout-terrain

Les sentiers de motoneige et de VTT ne sont pas fédérés. Le terrain de jeu est immense pour les balades, autant en hiver qu'en été. Il est possible de louer des motoneiges.

### Petits fruits

Le mois d'août est le mois de récolte de petits fruits. La toundra forestière offre des bleuets, des amélanches, de la chicoutai, des graines rouges et de la camarine noire. Le thé du Labrador pousse également dans la région.

### Plein air

Amateur de photographie, d'oiseaux, de flore et de randonnée, la région offre des paysages de type lunaire. Le choix est grand : le mordru de plein air n'a qu'à choisir son espace et le découvrir.

### Hébergement

À Matimekush-Lac John, l'hôtel Innutel Rodeway offre le déjeuner, Internet sans fil, le service de buanderie et les appels interurbains gratuits. Une cuisine est disponible pour la clientèle. L'hôtel offre 30 chambres et fait partie de la chaîne Rodeway Inn. À Schefferville, il y a l'hôtel et auberge Guest House qui offre le déjeuner et le souper. Cet hôtel chargé d'histoire offre Internet sans fil et un service courtois. À l'hôtel motel Royal, le service d'internet sans fil, un restaurant, une salle de réception, un bar et la location de véhicules sont offerts aux clients.

### Restauration

À Schefferville, les restaurants de l'hôtel motel Royal et Bla bla offrent les déjeuners, dîners (menu du jour) et soupers. À Matimekush-Lac John, la cantine chez Rita est un service de restauration rapide.

## Organismes de soutien au développement économique

### Développement économique et communautaire Naskapi

Les objectifs sont de prioriser les besoins de développement des entreprises, identifier les problèmes des infrastructures de Kawawachikamach et effectuer un suivi des améliorations. Il identifie les opportunités d'affaires, voit à l'achèvement des études de faisabilité et fait des recommandations au Conseil de la Nation relativement aux besoins financiers de la communauté.

## **Centre local de développement (CLD)**

Le CLD de la MRC de Caniapiscau soutient l'entrepreneuriat par la création d'emplois et l'aide aux entreprises, offre un soutien technique et financier pour aider à démarrer, consolider ou développer un projet d'entreprise. Ce soutien technique et financier est possible grâce aux programmes suivants : des subventions (jeunes promoteurs, fonds de développement pour les entreprises d'économie sociale, fonds d'aide aux entreprises), des prêts (fonds local d'investissement, fonds local de solidarité FTQ) et des allocations de soutien au travail autonome.


Le CLD assure la promotion de l'entrepreneuriat local et propose des services d'accompagnement à la réalisation du plan d'affaires, de recherche de financement et de mentorat d'affaires. Il est responsable de l'accueil, du développement et de la promotion touristiques. Le CLD offre également des services d'aide à l'emploi de base suite à une entente avec Emploi-Québec.

## **Municipalité régionale de comté de Caniapiscau (MRC)**

La MRC de Caniapiscau confie au CLD le mandat du développement économique. Elle gère le Pacte rural, le programme de développement régional et forestier ainsi que le Plan d'action régional pour la solidarité et l'inclusion sociale (PARSIS). Le fonds PARSIS est une aide financière non remboursable pour aider la réalisation d'initiatives structurantes pour prévenir les situations de pauvreté et d'exclusion sociale et améliorer les conditions de vie.

## **Conclusion**

Les principaux intervenants et partenaires du milieu, qu'ils soient élus ou citoyens, des communautés de Matimekush-Lac John, Kawawachikamach et Schefferville, souhaitent donner un second souffle à leur région en unissant leurs efforts. Des projets d'envergure, comme le projet d'extraction minière DSO (Direct Shipping Ore) de Tata Steel Minerals Canada et l'installation d'entreprises dont la mission concerne l'amélioration des conditions de vie des populations, feront travailler la population des Nations Innu et Naskapi, très attachées à leur territoire, et procureront des contrats aux entreprises locales. Quant à la ville de Schefferville, les défis pour renouveler les infrastructures municipales sont colossaux et dépendent des ententes avec le gouvernement du Québec et le ministère fédéral des Affaires autochtones et Développement du Nord. Du côté des communautés autochtones, les défis sont tout aussi importants : la construction de plus de 300 nouvelles unités de logement demandera des ententes concertées entre les différents paliers de gouvernement afin d'offrir à ces gens des conditions de vie décentes. Enfin, la région offre des opportunités d'affaires qui doivent se déployer en synergie avec le développement social et communautaire.

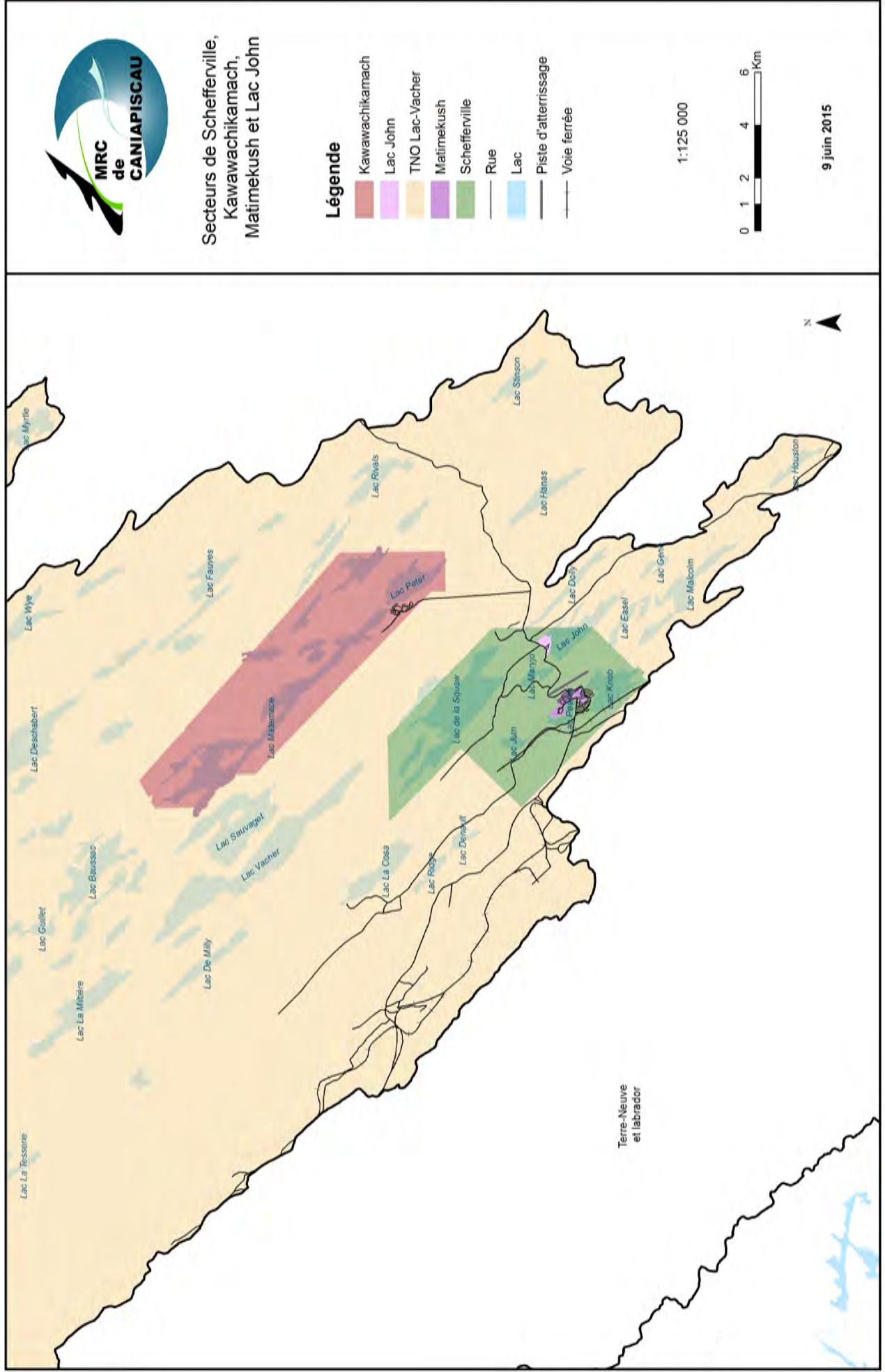


*Crédit photo : Danielle Sauvé*



# Annexe B

## Carte des trois communautés



# Références

## Documents

BEAUDOIN, Marcella, *Bienvenue à la Ville de Schefferville*, Lieu non mentionné, Juin 2010, 18 p.

CLD DE LA MRC DE CANIAPISCAU, *Profil démographique et socioéconomique de la ville de Fermont*, 2015, p.

DUHAIME, Gérard et Josianne GRENIER, *Coût de la vie dans la région de Schefferville. Rapport de recherche*, Université Laval, Chaire de recherche du Canada sur la condition autochtone comparée, Québec, 2012, 45 p.

INDIANA MARKETING INC, *Répertoire d'affaires et des communautés autochtones*. Québec, Dix-huitième édition, Wendake, 2015, 397 p.

KING, Susane, *Profil communautaire de la Communauté Innue de Matimekush-Lac John*, In *Passer d'une gestion au quotidien à une gestion planifiée*, dans les communautés autochtones, Rouyn-Noranda, 2010, 256 p.

NASKAPI NATION OF KAWAWACHIKAMACH, *Workforce Inventory of Kawawachikamach*, Kawawachikamach, 2014, 70 p.

ST-PIERRE, Gaston et associés inc., urbanistes-conseils, *Besoins en logement des Premières Nations du Québec et du Labrador (2014)*. *The Housing Needs of the First Nations of Quebec and Labrador (2014)*, Québec, 2014, 53 p.

VILLE DE SCHEFFERVILLE, NATION NASKAPI DE KAWAWACHIKAMACH et NATION INNU DE MATIMEKUSH-LAC JOHN, *Plan de mise en œuvre du plan de gestion des matières résiduelles de la MRC de Caniapiscau pour le secteur de Kawawachikamach, Schefferville et Matimekush-Lac John*, Lieu non disponible, Année non disponible, 76 p.

# Références

## Sites Internet

CLICHE, Jean-François, *La plus grande harde de caribous du Québec en danger*, Publié le 26 décembre 2014, Mis à jour le 4 février 2015, [En ligne], [www.lapresse.ca](http://www.lapresse.ca), (Page consultée le 1<sup>er</sup> juin 2015)

COMMISSION SCOLAIRE CENTRAL QUÉBEC, *Continuons à apprendre*, [En ligne], [www.cqsb.qc.ca](http://www.cqsb.qc.ca), (Page consultée le 31 mai 2015)

CONSEIL DE LA NATION DES INNUS DE MATIMEKUSH-LAC-JOHN, *Notre communauté*, [En ligne], [www.matimekush.com](http://www.matimekush.com), (Page consultée le 31 mai 2015)

GOVERNEMENT DU CANADA, *Statistique Canada*, [En ligne], [www.statcan.gc.ca](http://www.statcan.gc.ca), (Page consultée le 25 mai 2015)

GOVERNEMENT DU QUÉBEC, *Centre intégré de santé et de services sociaux de la Côte-Nord*, [En ligne], [www.agencesante09.gouv.qc.ca](http://www.agencesante09.gouv.qc.ca), (Page consultée le 1<sup>er</sup> juin 2015)

GOVERNEMENT DU QUÉBEC, *Forêts, Faune et Parcs*, [En ligne], [www.mffp.gouv.qc.ca](http://www.mffp.gouv.qc.ca), (Page consultée le 31 mai 2015)

GOVERNEMENT DU QUÉBEC, *Institut de la Statistique*, [En ligne], [www.stat.gouv.qc.ca](http://www.stat.gouv.qc.ca) (Page consultée le 29 mai 2015)

GOVERNEMENT DU QUÉBEC, *Loi sur la Société de développement des Naskapis*, [En ligne], [www2.publicationsduquebec.gouv.qc.ca](http://www2.publicationsduquebec.gouv.qc.ca), (Page consultée le 1<sup>er</sup> juin 2015)

GOVERNEMENT DU QUÉBEC, *Ministère des Affaires municipales et Occupation du territoire*, [En ligne], [www.mamrot.gouv.qc.ca](http://www.mamrot.gouv.qc.ca) (Page consultée le 24 mai 2015)

GOVERNEMENT DU QUÉBEC, *Secrétariat des affaires autochtones*, [En ligne], [www.autochtones.qc.ca](http://www.autochtones.qc.ca), (Page consultée le 28 mai 2015)

INSTITUT TSHAKAPESH, *Garder le passé présent pour le futur*, [En ligne], [www.tshakapesh.ca](http://www.tshakapesh.ca), (Page consultée le 2 juin 2015)

LA CONVENTION DU NORD-EST QUÉBÉCOIS. THE NORTHEASTERN QUEBEC AGREEMENT (257 p.), In Gouvernement du Canada, Bibliothèque et Archives du Canada, [En ligne], [www.collectionscanada.gc.ca](http://www.collectionscanada.gc.ca) (Page consultée le 1er juin 2015)

MCGILL UNIVERSITY, *Department of Integrated Studies in Education*, First Nations and Inuit Education, [En ligne], [www.mcgill.ca](http://www.mcgill.ca) (Page consultée le 1er juin 2015)

NAMETAU INNU, *Mémoire et connaissance du Nitassinan*, [En ligne], [www.nametauinnu.ca](http://www.nametauinnu.ca) (Page visitée le 26 mai 2015)

NASKAPI COMMUNITY WEB SITE, *In Peace and Friendship*, [En ligne], [www.naskapi.ca](http://www.naskapi.ca), (Page consultée le 27 mai 2015)

RIO TINTO, *Compagnie minière IOC*, [En ligne], [www.ironore.ca](http://www.ironore.ca), (Page consultée le 31 mai 2015)

SOCAM TIPATCIMO TIPATSHIMU, *Société de communication Atikamekw-Montagnais*, [En ligne], [www.socam.net](http://www.socam.net), (Page consultée le 1<sup>er</sup> juin 2015)

VILLE DE SCHEFFERVILLE, *Bienvenue sur le site de Schefferville*, [En ligne], [www.ville-schefferville.ca](http://www.ville-schefferville.ca), (Page consultée le 26 mai 2015)