

Prix des produits forestiers

Septembre 2025

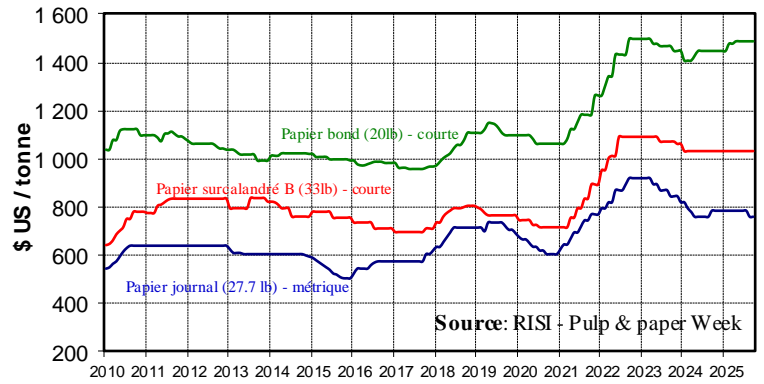
MINISTÈRE DES RESSOURCES NATURELLES ET DES FORÊTS

Papier (\$ US / tonne)

Prix livrés	Journal ¹	Sur-	Bond
		calandré ²	No 4 ²
2023	876	1 082	1 469
2024	778	1 035	1 433
2025	779	1 035	1 478
Janv - Sept 24	776	1 035	1 429
Janv - Sept 25	779	1 035	1 478
Sept 24	785	1 035	1 445
Sept 25	➔ 760	➔ 1 035	➔ 1 485

1 Tonne métrique

2 Tonne courte

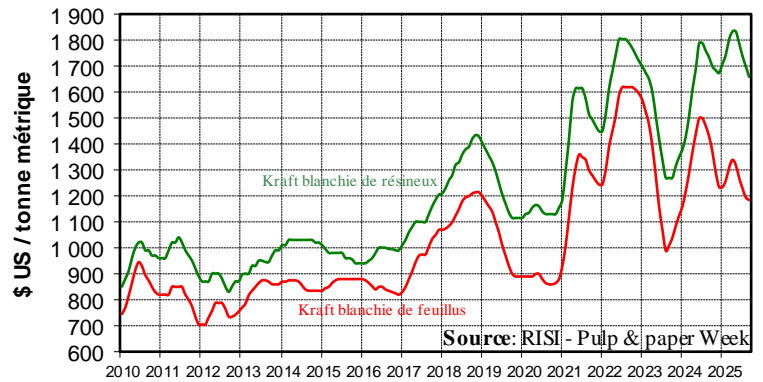


Pâtes commerciales (\$ US / tonne¹)

Prix livrés	Kraft blanchie ²	
	Résineux	Feuillus
2023	1 448	1 227
2024	1 646	1 356
2025	1 758	1 261
Janv - Sept 24	1 633	1 376
Janv - Sept 25	1 758	1 261
Sept 24	1 735	1 430
Sept 25	⬇ 1 660	⬇ 1 185

1 Tonne métrique

2 É.-U. Est



Bois de sciage (\$ CA / mpmp)

Prix livrés	Résineux ¹		Feuillus ²	
	Columbus	Montréal	États-Unis Nord ⁶	
	sec	sec ⁵	Bouleau ³	Érable ⁴
2023	607	520	809	891
2024	627	537	687	1 015
2025	731	572	677	1 112
Janv - Sept 24	606	523	690	996
Janv - Sept 25	731	572	677	1 112
Sept 24	611	519	671	1 046
Sept 25	⬇ 735	⬇ 524	⬇ 666	⬆ 1 129

1 Prix composés livrés

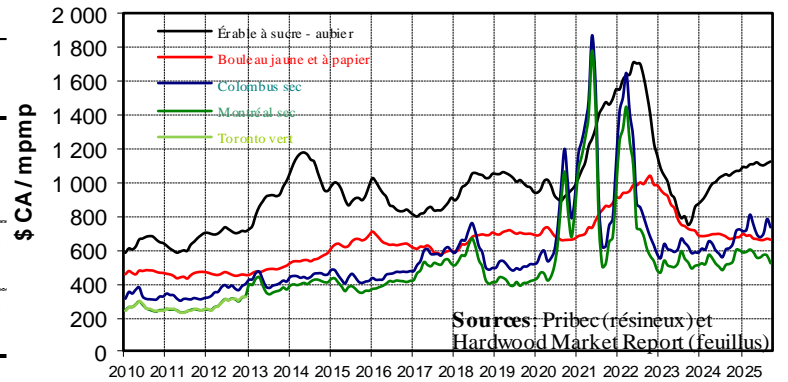
3 Bouleau jaune et à papier, vert

2 Prix pondérés à l'usine

4 Érable à sucre aubier, vert

5 Toronto vert est remplacé par le Montréal sec (depuis janvier 2013)

6 Prix composés selon les proportions de qualité sciage du Qc.



Panneaux (\$ US / '000 pi²)

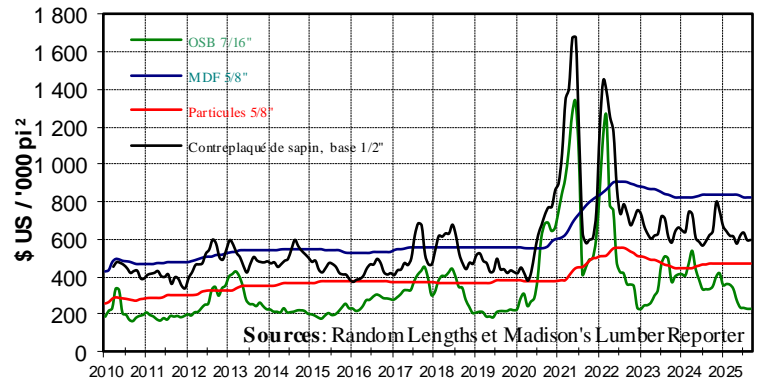
Prix à l'usine	OSB ¹	Particules ²	MDF ³	Contrepl. ⁴
2023	357	481	855	653
2024	403	464	834	663
2025	291	475	834	621
Janv - Sept 24	408	460	831	640
Janv - Sept 25	291	475	834	621
Sept 24	335	475	840	624
Sept 25	➔ 230	➔ 475	➔ 825	➔ 598

1 É.-U. Nord Central, épaisseur 7/16"

2 Industriel É.-U. Sud-Est, épaisseur 5/8"

3 É.-U. Est, épaisseur 5/8"

4 C.-B., Contreplaqué de sapin, base 1/2" (livré Tor./Mt)



Par rapport au mois précédent

*Ressources naturelles
et Forêts*

Québec 