www.lapresseaffaires.com

AFFAIRES La Presse

S&P / TSX	TSX CROISSANCE	S&P / TSX 60	NASDAQ CANADA	NASDAQ	DOW JONES	S&P 500	OR	PÉTROLE	DOLLAR	
7068,43	1105,23	399,01	316,27	1721,25	9216,79	1004,50	348,10 $US	27,81 $US	74,22 ¢US	65,52 ¢EURO
66,55 1,0% ▲	-8,61 -0,8% ▼	3,81 1,0% ▲	7,77 2,5% ▲	57,79 3,5% ▲	146,58 1,6% ▲	18,80 1,9% ▲	-2,90 -0,8% ▼	-0,58 -2,0% ▼	-0,35 ▼	0,62 ▲

Pechiney : une société mal en point mais avec l'espoir de jours meilleurs

RICHARD DUPAUL

Le contexte difficile dans l'industrie de l'aluminium, marqué par les prix dégonflés du métal et des titres boursiers, offre une belle occasion à Alcan de réaliser une aubaine en mettant la main sur la société déficitaire Pechiney... en autant par contre que la reprise économique mondiale se concrétise, affirment les experts.

« Alcan est le bon partenaire (pour Pechiney) en termes d'opérations et de géographie », affirme Graham French, gestionnaire de fond chez M&G Investment Management, à Londres. Pechiney est « encore une compagnie bon marché, même avec la prime offerte (par Alcan) », a-t-il déclaré.

D'ailleurs, les analystes estiment que l'offensive d'Alcan pourrait inciter des concurrents à entrer en scène avec une contre-offre pour la société française.

« Je pense que le prix offert (par Alcan) est correct, mais on pourrait s'attendre à ce que d'autres acteurs se manifestent », affirme Daniel Major, analyste chez JP Morgan.

« Si Alcan fait un tel geste, c'est qu'elle croit que l'industrie et que l'économie vont se redresser. C'est bon signe, mais cela reste à voir », enchaîne un analyste torontois ayant requis l'anonymat. Selon lui, les faibles taux d'intérêt et la dévaluation des titres de certains producteurs après trois ans de glissade boursière sont propices à éveiller l'intérêt d'autres acquéreurs potentiels.

Les noms de quelques prétendants circulent déjà sur les marchés financiers, incluant le géant britannique BHP Billiton plc et son compatriote Rio Tinto plc, ainsi que le numéro trois mondial, le norvégien Norsk Hydro.

Ces entreprises ont refusé de commenter les rumeurs à leur sujet hier.

Les experts écartent d'emblée une contre-offre de l'actuel numéro un mondial, Alcoa, car une fusion avec Pechiney provoquerait probablement une levée de boucliers des autorités réglementaires, qui redoutent une trop forte concentration de l'industrie.

Le secteur de l'aluminium a déjà été le théâtre de plusieurs regroupements ces dernières années, des producteurs tentant ainsi d'augmenter leur part de marché. L'an dernier, Norsk Hydro a acquis VAW Aluminium pour 3,1 milliards d'euros (4,8 milliards CAN). Il y a trois ans, Alcoa a dépensé 5,8 milliards US pour mettre la main sur son compatriote Reynolds Metals, et Rio Tinto payait 800 millions US en 2001 pour acheter le reste des actions qu'elle ne détenait pas de l'australien Comalco.

Voir PECHINEY en C2

Un portrait du patron d'Alcan en C16

Le nouveau Alcan Un géant de 88 000 employés

AMÉRIQUE DU NORD
Chiffre d'affaires pro forma : **8,2 milliards US**
Nombre d'employés : **27 000**
Nombre d'établissements : **92**

AMÉRIQUE DU SUD, AUSTRALIE, ASIE ET AFRIQUE
Chiffre d'affaires pro forma : **5,2 milliards US**
Nombre d'employés : **14 000**
Nombre d'établissements : **45**

EUROPE
Chiffre d'affaires pro forma : **10,5 milliards US**
Nombre d'employés : **47 000**
Nombre d'établissements : **185**

Chiffre d'affaires en 2002

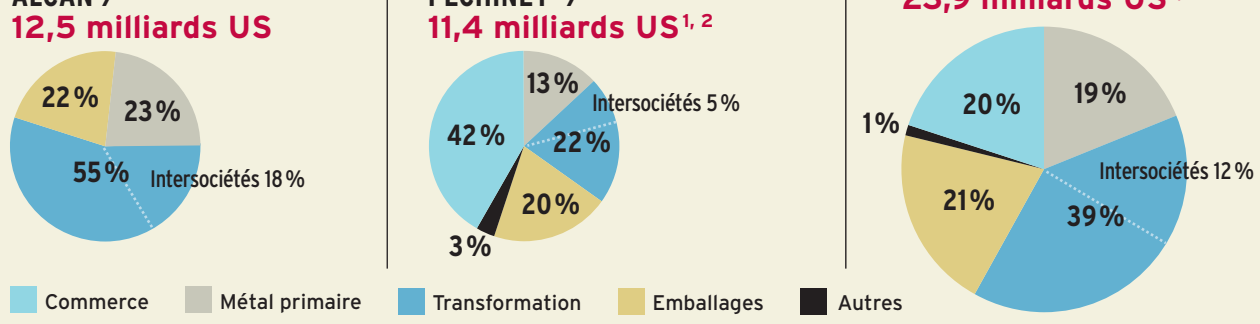

1 Incluant les produits de Pechiney de 4,8 milliards US tirés du commerce. 2 Compte tenu d'un taux de change $ US/Euro moyen de 0,95 en 2002.

Source : Alcan

La construction amorce une baisse

LAURIER CLOUTIER

EN DÉPIT d'une économie généralement bonne et de taux d'intérêt favorables, l'industrie de la construction donne des indices d'un changement de cap et d'amorce d'une descente, selon des données dévoilées hier et d'autres prévues cette semaine.

La valeur des permis de bâtir a encore diminué de 2 % en mai dernier au pays, a révélé hier Statistique Canada. Les projets de construction institutionnelle « ont chuté brusquement » et ceux d'habitation unifamiliale ont reculé à « leur plus bas niveau en 17 mois ». Depuis le début de l'année, la tendance mensuelle est souvent à la baisse.

Le Québec a accusé la deuxième baisse en importance, après le Manitoba, avec une chute de 10,1 % en mai par rapport à avril 2003. Montréal et Winnipeg ont enregistré les plus fortes baisses, selon Statistique Canada. Le Québec a connu « le plus net recul » dans le résidentiel au Canada et une baisse de 17,4 % dans le non-résidentiel, précise l'agence.

Par ailleurs, Transports Québec verra, cette semaine, si ses prévisions pour 2003 seront maintenues, après l'étude de ses crédits de 929 millions de dollars, en baisse de 25 % par rapport à ceux de 2002. Pour l'instant, « après un gel de trois mois de nombreux chantiers routiers, ça repart », déclare Jean-Maurice Forget, président de l'Association des constructeurs de routes et de grands travaux du Québec (ACRGTQ).

Voir CONSTRUCTION en C2

AUJOURD'HUI

Hydro-Québec et Junex dans le gaz naturel

Hydro-Québec investira jusqu'à 1 million de dollars pour tenter de trouver du gaz naturel dans une propriété qui appartient à Junex en Gaspésie. *Page 3*

Des ventes en bio et pharma

Léon Gosselin, le grand patron de la société pharmaceutique Axcan, de Mont-Saint-Hilaire, s'est départi d'un bloc de 50 000 actions ordinaires. La chronique des transactions d'initiés. *Page 4*

La crise du logement

Chaque année, au 1er juillet, l'expiration des baux fait ressortir l'authentique rareté de logements locatifs qui afflige le marché québécois, et particulièrement Montréal. Mais parler de crise est peut-être exagéré. La chronique de Claude Picher. *Page 5*

VF achète Nautica

VF Corporation (jeans Lee et vêtements Vanity Fair) vient de faire l'acquisition des Entreprises Nautica pour la somme de 585,6 millions US. *Page 6*

Les technos font grimper la Bourse en flèche

Reuters

TORONTO — Les marchés newyorkais ont ouvert la semaine en hausse, l'indice Dow Jones gagnant 146,58 points, soit 1,62 %, à 9216,79, et l'indice élargi Standard & Poor's 500 18,80 points, ou 1,91 %, à 1004,50.

L'indice composite du marché NASDAQ, à forte composante technologique, s'est envolé quant à lui de 57,79 points, soit 3,47 %, à 1721,25, sa meilleure clôture en presque 14 mois.

L'élan des technos a propulsé également la Bourse de Toronto, mais la faiblesse de l'or et celle du titre d'Alcan ont réduit ses gains. L'indice principal S&P/TSX s'est adjugé 66,55 points, ou 0,95 %, pour clôturer à 7068,43 points.

À New York, les marchés ont terminé hier en franche hausse, plusieurs commentaires très positifs de banques d'affaires et le retour des espoirs de reprise économique suscitant une vague d'achats sur les valeurs technologiques.

Les valeurs des semi-conducteurs ont fait preuve d'une vigueur toute particulière, comme le fabricant Advanced Micro Devices qui a grimpé de 7 %, à 7,18 $ US, et les équipementiers Applied Materials et Novellus Systems qui se sont respectivement adjugés 10,12 %, à 17,63 $ US, et 7,96 %, à 38,24 $ US.

Le secteur bénéficie de la révision à la hausse par Deutsche Securities de ses perspectives pour le marché mondial des semi-conducteurs, de la publication par Taiwan Semiconductor Manufacturing, premier sous-traitant mondial pour le secteur, d'une hausse de 14,3 % de ses ventes sur un an en juin. L'action TSM a connu un bond de 10,17 %, à 11,05 $ US.

Goldman Sachs a complété ce tableau avec un rapport optimiste sur l'état des dépenses en technologies. « Les gérants de portefeuille ont une meilleure opinion sur l'économie à un horizon de 12 à 18 mois, et les semi-conducteurs ont compté parmi les véhicules favoris des investisseurs pour participer à cette reprise », a commenté Eric Rothdeutsch, analyste semi-conducteurs chez Friedman, Billings, Ramsey.

Regain d'optimisme avant les résultats

Les investisseurs parient depuis un moment sur une reprise de l'économie américaine au second semestre, grâce au niveau très bas des taux d'intérêt. Ils se sont cependant mis à douter et à craindre que les résultats trimestriels de sociétés, dont la publication commence dès cette semaine, ne soient pas à la hauteur de leurs attentes.

Ils semblent maintenant de nouveau résolus à ne retenir que la version positive. « Ce que nous observons aujourd'hui, ce sont des investisseurs qui tentent d'anticiper sur les publications », a souligné Neil Massa, courtier actions chez John Hancock Advisors.

« Le marché est sur une tendance haussière parce que personne ne veut se retrouver les mains vides, alors les investisseurs semblent se jeter *agressivement* sur le marché », a-t-il ajouté.

Le géant du logiciel Microsoft a gagné 3,47 %, à 27,42 $ US, à la suite d'une information de presse selon laquelle il envisage de verser un dividende exceptionnel de plus de 10 milliards US à ses actionnaires. Le groupe n'a pas commenté l'information.

Voir BOURSE en C2

Photo Reuters ©

Le parquet de la Bourse de New York, hier.

OFFREZ-VOUS DES VACANCES DE RÊVE ! Total de 250 000 $ en prix !

Gros lot de 100 000 $ comptant !

Coup de Cœur, la toute nouvelle loterie au profit de la Fondation de l'Institut de Cardiologie de Montréal.

5 $ le billet

Billets en vente maintenant chez les marchands IGA, IGA Extra, Marchés Bonichoix, Marchés Tradition, Sobeys, Pharmaprix, les détaillants RONA et à La Forfaiterie.

Règlement détaillé disponible à la Fondation de l'ICM.

Tirage le 8 septembre 2003 à midi chez IGA Extra, 5000, rue Jean-Talon Est, Montréal.

Fondation de l'Institut de Cardiologie de Montréal
5000, rue Bélanger
Montréal (Québec) H1T 1C8
(514) 593-2525

16

Air Liquide ferme son usine de Boucherville

Presse Canadienne

Air Liquide Canada a annoncé hier la fermeture définitive de son usine de matériels et fils de soudage située dans l'arrondissement Boucherville de la ville de Longueuil.

Cette usine cessera ses activités le 12 septembre, ce qui entraînera la disparition de 67 emplois.

Dans un communiqué, l'entreprise indique qu'elle doit procéder à cette restructuration « compte tenu de coûts de production trop élevés par rapport au marché ».

Air Liquide va confier la fabrication de ces produits à trois entreprises spécialisées établies aux États-Unis et en Ontario.

« Cette décision (...) s'inscrit dans le cadre d'une gestion responsable, écrit la société. Cette mesure devrait permettre de rétablir la rentabilité et d'assurer ainsi l'avenir des activités de soudage qui représentent 20 % du chiffre d'affaires de la société. » Air Liquide Canada dit conserver une présence et des actifs importants au Québec. L'entreprise et ses filiales emploient 2200 personnes au Canada, dont plus de 600 au Québec.

Le siège social de l'entreprise qui produit des gaz industriels et médicaux et des services associés est installé à Montréal depuis 1911.

Air Liquide est cotée à la Bourse de Paris et est membre des indices Cac 40 et Eurostoxx 50. Air Liquide Canada est une des filiales les plus importantes du Groupe Air Liquide.

BOURSE

Suite de la page C1

Microsoft est, avec le géant des semi-conducteurs Intel, le grand gagnant du jour en pourcentage sur le Dow. Intel est monté de 5,47 %, à 22,91 $ US.

Le premier fabricant mondial de jeans VF Corp. a gagné 4,55 %, à 35,59 $ US, après avoir annoncé qu'il rachetait l'entreprise d'habillement Nautica Enterprises, dont le titre s'est pour sa part envolé de 27,22 %, à 16,78 $ US.

En revanche, du côté des baisses, le groupe pharmaceutique Schering-Plough Corp. a perdu 3,78 %, à 18,34 $ US, après avoir lancé un avertissement de résultats moindres que prévu en 2003.

Toronto

À Toronto, huit des 10 sous-indices du TSX ont clôturé en hausse, stimulés par le bond de 2,53 % du secteur des technologies de l'information. Le titre de Tundra Semiconductor a pris 50 cents, ou 4,55 %, à 11,50 $, celui d'Open Text Corp 1,28 $, ou 3,27 %, à 40,47 $, et celui de Nortel Networks 12 cents, ou 3,07 %, à 4,03 $.

Les sous-indices de l'énergie et des matériaux ont tous deux terminé en terrain négatif, le dernier tiré vers le bas par Alcan inc., qui a lancé hier une offre d'achat hostile sur son rival français Pechiney.

Le titre d'Alcan, deuxième producteur d'aluminium du monde, a perdu 74 cents, à 41,56 $. Pechiney a jugé que l'offre de 3,9 milliards en argent et en actions d'Alcan était trop basse.

Les titres aurifères ont également pesé sur le sous-indice des matériaux, le prix du lingot souffrant de la remontée du dollar américain.

PECHINEY

Suite de la page C1

Pour sa part, Pechiney a essuyé un échec cuisant sur ce terrain cette année. Elle a dû retirer en mars dernier son offre pour la division d'aluminium de l'anglo-néerlandais Corus Group plc lorsque les tribunaux ont entériné les objections de la direction de cette dernière.

L'industrie de l'aluminium ne connaît pas ses meilleurs moments actuellement, les prix du métal tournant autour de 1375 $ US la tonne comparativement à 2200 $ US en 1995. Hier, l'offre d'Alcan a fait grimper le prix de l'aluminium de 10 $ US, à 1385 $ US la tonne (pour livraison dans 90 jours).

Entre-temps, le groupe français continue d'éprouver des ennuis. Pechiney a essuyé une perte de 50 millions d'euros (78 millions CAN) l'an dernier et son rendement sur l'avoir des actionnaires est parmi les plus faibles de son milieu. La compagnie, établie à Paris, a annoncé des fermetures d'usines depuis deux ans dans l'espoir de redresser ses résultats.

Au Québec, Pechiney détient pour principal actif une participation de 25 % dans l'aluminerie Bécancour, en face de Trois-Rivières.

Alcan soutient que le regroupement avec Pechiney entraînera des synergies de 250 millions US par année (avant impôt) dans les deux ans qui suivront la clôture de la transaction. À titre de comparaison, l'intégration du suisse Algroup a généré des synergies d'environ 200 millions US par année. Alcan précise cependant que pour mettre en oeuvre ces synergies avec Pechiney, elle devra supporter des coûts initiaux de 200 millions US et procéder à des investissements de 50 millions US.

Il reste que l'agence de notation de crédit Standard & Poor's a placé la cote d'Alcan sous surveillance hier, citant que la transaction accroîtra sensiblement le niveau d'endettement de la compagnie montréalaise.

Alcan maintient que son projet d'acquisition aura une incidence favorable sur ses bénéfices et ses flux de trésorerie dès la première année. Mais elle admet que la transaction fera grimper son ratio d'endettement (dette/avoir net) au-dessus de son objectif à long terme de 35 %.

Avec Bloomberg

ÉCONO FLASHES

CMC Électronique | Livraisons à la marine américaine

CMC Électronique est sur le point de terminer les livraisons de systèmes électroniques aéronautiques mis à jour pour la flotte de chasseurs F-14B de la marine américaine. Ces systèmes, dont les derniers doivent être livrés ce mois-ci, viennent compléter une entente de 9 millions de dollars américains signée en 1998. Les systèmes doivent améliorer la performance des missions, réduire la charge de travail des pilotes et diminuer les coûts d'entretien. — *Pierre Bellemare*

CIBC | Révision à la hausse des prévisions

TORONTO — La Banque CIBC a revu hier ses prévisions de bénéfice net du troisième trimestre à la hausse d'environ 395 millions, soit 1,09 $ par action, en raison d'éléments non récurrents. La banque bénéficiera d'un recouvrement d'impôt sur les bénéfices d'environ 689 millions, d'intérêts créditeurs découlant du paiement d'impôts excédentaire d'environ 30 millions et d'une réduction de ses actifs d'impôt américains futurs d'environ 225 millions, a-t-elle indiqué dans un communiqué. La quatrième banque canadienne au chapitre des actifs a ajouté qu'une perte d'environ 150 millions sur les prêts détenus pour la vente devrait aussi être inscrite au troisième trimestre. — *Reuters*

Capital Financière | 1 million dans Desserts Congelés

QUÉBEC — Capital Financière agricole, filiale d'investissement de La Financière agricole du Québec, a annoncé un investissement de 1 million de dollars dans l'entreprise montréalaise Les Desserts Congelés. Les Desserts Congelés exploitent une usine de crème glacée dans l'arrondissement Lachine à Montréal. Ces produits sont distribués partout au Québec. L'investissement de Capital Financière agricole permettra à la compagnie de respecter les exigences de l'Agence canadienne d'inspection des aliments. Aussi, l'ajout de machinerie et d'équipements permettra d'augmenter la production et d'assurer une plus grande qualité. — *Presse Canadienne*

Consommateurs | Les dépenses augmentent

OTTAWA — Les dépenses des consommateurs canadiens ont augmenté dans les magasins de détail au cours du premier trimestre de 2003. Les consommateurs ont dépensé 68,6 milliards de dollars en biens et services durant le premier trimestre, en hausse de 4,7 % par rapport au premier trimestre de 2002. — *Presse Canadienne*

CONSTRUCTION

Suite de la page C1

La revente de maisons manifeste de la vigueur dans la région de Montréal mais pas autant dans l'est du Québec. En juin 2003, la Chambre immobilière du Grand Montréal a enregistré une hausse de 20 % du nombre des transactions et de 38 % de leur valeur, par rapport à l'an dernier. L'organisme vient de connaître le meilleur premier semestre de son histoire en valeur, avec des transactions de 4,2 milliards, et son deuxième meilleur en nombre, avec 26 400 propriétés vendues. Le chef de la direction, Michel Beauséjour, a confié à *La Presse Affaires* qu'il prévoit une baisse de 10 % du nombre de transactions d'ici la fin de l'année. Par contre, à la chambre de Québec (Québec et le Nord-Est), le nombre de transactions baisse depuis six mois, de 5758 à 4766, et la valeur, de 566,5 à 531,5 millions.

Au Canada, les villes ont délivré en mai dernier des permis résidentiels pour une valeur de 2,4 milliards, comme en avril 2003, et de 1,5 milliard dans le non-résidentiel, en baisse de 6,2 %. Depuis janvier 2003, la valeur des permis augmente de 1 milliard, sur ceux de 19,7 milliards des cinq premiers mois de 2002, selon Statistique Canada, mais les chantiers sont toujours moins importants que les permis accordés. La construction unifamiliale a par contre accusé en mai dernier son quatrième recul mensuel consécutif pour les permis. Depuis 12 mois, la hausse de 4,5 % du prix des logements neufs fait contrepoids aux baisses de taux hypothécaires, souligne Statistique Canada.

Dans le non-résidentiel, la baisse de permis délivrés dans l'institutionnel (hôpitaux) et le commercial a plus qu'effacé la hausse dans l'industriel en mai dernier. La Commission de la construction du Québec maintient, malgré tout, ses prévisions de 105 millions d'heures travaillées en 2003, dit à *La Presse Affaires* son président, André Ménard.

Depuis que le ministre Yvon Marcoux a dévoilé son programme annuel, à la mi-juin, Transports Québec multiplie les appels d'offres, souligne par ailleurs le président de l'ACRGTQ, qui attend cependant des confirmations de contrats pour plusieurs chantiers.

Construction DJL vient de décrocher, « il y a quelques jours, après des mois de tergiversations », le fameux contrat de 18 millions pour terminer le viaduc sur l'autoroute 10, à l'intersection du boulevard Taschereau, sur la Rive-Sud, confirme son président, Philippe Murat. DJL était le plus bas soumissionnaire mais 100 de ses travailleurs attendaient le contrat depuis les élections du 14 avril dernier, dit M. Murat.

Financement de 35,6 millions pour AEterna

Presse Canadienne

QUÉBEC — La société Les Laboratoires AEterna inc. a annoncé la conclusion d'une entente avec un syndicat de preneurs fermes dirigé par RBC Marchés des capitaux incluant également la Financière Banque Nationale, Paradigm Capital, Valeurs mobilières Desjardins et Loewen, Ondaatje, McCutcheon Ltd., visant l'émission et la vente de 4,5 millions d'actions avec droit de vote subalterne d'AEterna au prix de 7,90 $ l'action.

La société a aussi accordé une option aux preneurs fermes qui leur permettra d'acheter jusqu'à 1 million d'actions additionnelles avec droit de vote subalterne. Cette opération générera un produit brut de 35,6 millions de dollars. Le produit de ce financement permet de poursuivre le développement du produit antiangiogénique Neovastat en oncologie grâce aux études cliniques de phase III en cancer du rein et en cancer du poumon non à petites cellules.

Groupe TSX

Sharon C. Pel

Barbara Stymiest, chef de la direction de Groupe TSX, est heureuse d'annoncer la nomination de Sharon Pel au poste de vice-présidente, Développement de la société, chef du contentieux et secrétaire pour Groupe TSX.

Avant de se joindre à Groupe TSX, Mme Pel travaillait chez Torys s.r.l. où elle a conseillé Groupe TSX sur son premier appel public à l'épargne en 2002. Elle y a travaillé pendant 21 années, dont les 13 dernières à titre d'associée. Au cours de cette période, elle a conseillé des clients sur un large éventail de questions juridiques, mais particulièrement sur le financement des sociétés, les opérations sur les titres, les fusions et les acquisitions.

Les lettres d'appel TSX désignent le cœur des activités de Groupe TSX : la Bourse de Toronto, la Bourse de croissance TSX, Marchés boursiers TSX, TSX Datalink et TSX Technologies. Groupe TSX gère les deux bourses nationales du Canada au service du marché des titres à grande capitalisation et du marché du capital de risque public. La société exploite un siège social à Toronto et des bureaux à Montréal, à Winnipeg, à Calgary et à Vancouver.

groupe TSX TSX

3155077A

DATES D'ASSEMBLÉE

Données fournies par la société émettrice par l'entremise de
LA CAISSE CANADIENNE DE DÉPÔT DE VALEURS LTÉE
* Modifications aux renseignements déjà publiés.
A = annuelle ; S = spéciale ; G = générales ;
X = supplémentaire ; E = extraordinaire.

Raison sociale	Date inscr.	Date d'ass.	Type d'ass.
Aloak Corp.	23 juil.	9 sept.	AS
Arrowsmith Properties Limited	25 juil.	8 sept.	AG
Aurado Exploration Ltd.*	23 juin	1er août	AS
Avance Venture Corp.	24 juil.	27 août	AG
ATS Automation Tooling Systems	31 juil.	18 sept.	A
Birim Goldfields Inc	25 juil.	26 août	AS
Breckenridge Resources Ltd	28 juil.	29 août	AG
Brockton Capital Corp	23 juil.	27 août	AGS
Burcon Nutrascience Corp	8 août	17 sept.	AG
Champion Resources Inc.*	18 juil.	25 août	E
Corel Corporation	18 juil.	20 août	S
Corp de Capital Risque Sonus	10 juil.	11 août	AG
Crescent Point Energy Ltd.	22 juil.	21 août	S
Daytona Energy Corporation	15 juil.	26 août	AG
E-Energy Ventures Inc.	13 août	25 sept.	AG
Energulf Resources Inc.	17 juil.	21 août	AG
Estec Systems Corp	21 juil.	27 août	GE
Gestion Global (GMPC) Inc.	15 juil.	15 août	AS
GSI Lumonics Inc.*	26 juin	4 août	S
Hornby Bay Explorations Limite	21 juil.	20 août	AGS
Indusmin Energy Corp	18 juil.	25 août	AG
Intepac Inc	7 juil.	8 août	S
Ivernia West Inc.	29 juil.	28 août	AS
KFG Resources Ltd	11 août	26 sept.	AG
Landmark Capital Corp	28 juil.	28 août	AGS
Linux Gold Corp.	14 juil.	27 août	AG
Lions Gate Entertainment Corp	25 juil.	12 sept.	AG
Mad Catz Interactive Inc	18 juil.	20 août	AS
Mesa Resources Inc	14 juil.	18 août	AG
Mines D'Argent Ecu Inc*	25 juin	15 août	AG
QR Canada Capital Inc.	4 juil.	5 août	AS
Tappit Resources Ltd.*	21 juil.	21 août	S
Techno. Interactives Mediagrif	6 août	24 sept.	AS
The First Asia Income Fund	23 juil.	22 août	S
Tiger Tel Telecommunications	8 août	11 sept	AG
Toro Energy Inc.*	30 juin	19 août	S
Turbodyne Technologies Inc.	25 juil.	26 août	AG
UKT Recycling Technologies Inc	25 juil.	25 août	GE
Westport Innovations Inc.	25 juil.	3 sept.	AGS
Yardley Capital Inc	15 juil.	20 août	GE

3155195

BOMBARDIER

3154449A

BOMBARDIER

AVIS DE DIVIDENDES

Le 10 juin 2003, le conseil d'administration de Bombardier Inc. a déclaré les dividendes suivants :

Actions classe A (droits de vote multiples)	0,0225 $ par action
Actions classe B (droits de vote limités)	0,0225 $ par action plus un dividende prioritaire de 0,000390625 $
Actions privilégiées, série 3	0,34225 $ par action
Actions privilégiées, série 4	0,390625 $ par action

Les dividendes seront payés le 31 juillet 2003 aux actionnaires inscrits à la clôture des affaires le 18 juillet 2003.

Roger Carle
Secrétaire de la Société

Le 10 juin 2003

UNE TRADITION MONTRÉALAISE
Depuis 1938

Nous sommes maintenant ouverts pour **le repas du midi**

Veuillez réserver par téléphone.

Moishes
3961, boul. St-Laurent

(514) 845.3509
www.moishes.ca



● Stationnement gratuit

3146033 3150503

Le prêt hypothécaire inversé, pour réduire l'impôt et conserver l'actif des aînés.

Si vous songez à retirer de l'argent additionnel de votre FERR, n'oubliez pas que :

Lorsque vous retirez de l'argent additionnel de votre FERR, vous perdez une partie importante à l'impôt et aux récupérations éventuelles des prestations du gouvernement.

Utilisez plutôt une partie de la valeur nette de votre maison au moyen d'un prêt hypothécaire inversé du Programme Canadien de Revenu Résidentiel. Vous ne payerez **aucun d'impôt** sur l'argent obtenu. Il n'y aura aucune incidence sur votre admissibilité aux prestations du gouvernement et **aucun remboursement n'est requis** tant que vous habitez dans votre maison. Le prêt hypothécaire inversé est remboursé lorsque vous déménagez. Le solde à rembourser ne dépassera jamais la juste valeur marchande de votre maison au moment de la vente, ce qui protège le reste de votre actif.

Conçu spécialement pour les aînés, le prêt hypothécaire inversé du Programme Canadien de Revenu Résidentiel est un moyen convivial pour ceux qui possèdent leur maison et qui ont au moins 62 ans de toucher de 20 000 $ à 500 000 $ sans devoir toucher à leurs placements.

C'est une stratégie qui vaut la peine d'être discutée.

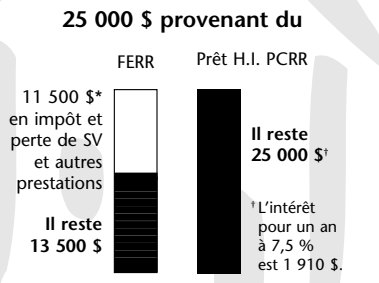

* Calculé à partir d'un revenu net imposable de 45 000 $ avant le retrait. Taux d'imposition marginal de 37,5 % sur le retrait.

Si vous demandez une estimation AUJOURD'HUI, vous pourriez avoir l'argent cet été.
1-877-498-5986

PROGRAMME CANADIEN DE REVENU RÉSIDENTIEL
Hypothèque Inversée

3145736A 3153697

AUTORACK® INTERNATIONAL Depuis 12 ans
Le SPÉCIALISTE des supports à VÉLO et boîtes de transport
(514) 881-7225
THULE SWEDEN
3155219A

700 Affaires

710 OCCASIONS D'AFFAIRES

CONCESSIONS Machines à coudre HUSQVARNA VIKING ou PFAFF disponibles. INFO au : 450 926 9666

800 Avis

850 AVIS DE DISSOLUTION, CHANGEMENTS DE NOM

PRENEZ AVIS que la compagnie **LA FÊTE DE LA MUSIQUE À TREMBLANT** ayant son siège social au 1600, rue Notre-Dame Ouest, bureau 305, Montréal, Québec, H3J 1M1, demandera à l'Inspecteur général des institutions financières la permission de se dissoudre. R 850

Nouveau partenariat entre Hydro-Québec et Junex pour trouver du gaz naturel en Gaspésie

HÉLÈNE BARIL

Hydro-Québec investira jusqu'à 1 million de dollars pour tenter de trouver du gaz naturel dans une propriété qui appartient à Junex en Gaspésie.

Il s'agit de la deuxième entente du genre entre la société d'État et la petite entreprise d'exploration de Québec qui possède les droits sur 1,2 million d'hectares, soit la presque totalité de la péninsule gaspésienne.

Hydro-Québec effectuera des relevés sismiques sur un morceau de ce territoire, soit 185 000 hectares situés entre Murdochville et Gaspé, qui entoure la propriété de Galt où Junex exploite déjà un puits de gaz naturel.

Si les relevés sont intéressants, Hydro-Québec pourra alors réaliser un forage sur la propriété. Hydro paiera 60 % du coût du forage de 3 millions, ce qui lui donnerait 45 % des intérêts de la propriété, tandis que Junex en conserverait 55 % en payant 45 % du coût du forage.

Hydro a conclu l'an dernier un premier partenariat avec Junex et l'homme d'affaires Bernard Lemaire pour des travaux d'exploration qui ont mené à un forage dont le résultat a été jugé assez intéressant pour creuser plus profondément.

Selon le président et chef de l'exploitation de Junex, Jean-Yves Lavoie, la présence et l'argent d'Hydro-Québec vont contribuer à attirer d'autres partenaires de l'industrie du pétrole et du gaz en Gaspésie. « On ramasse un amas de connaissance qui nous donnent la chance d'aller plus loin et d'attirer un troisième partenaire », a-t-il dit au cours d'un entretien avec *La Presse*.

Junex doit absolument intéresser des partenaires du secteur privé.

Le fait qu'Hydro soit l'actionnaire majoritaire de Gaz Métropolitain est aussi un plus, selon lui. Gaz Métro a un réseau qui permettrait d'acheminer le gaz naturel de la Gaspésie, ce qui est très important pour l'industrie, a expliqué le président de Junex. Compte tenu des ressources financières nécessaires aux travaux d'exploration, Junex doit absolument intéresser des partenaires du secteur privé. « Creuser à 250 000 mètres, ça coûte 3 millions, alors il ne faut pas se tromper trop longtemps », dit son président.

Hydro-Québec s'est engagée à investir 30 millions dans l'exploration pétrolière et gazière sur terre et 300 millions au large des côtes gaspésiennes d'ici 2010, avec des partenaires privés, ce qui devrait susciter des investissements supérieurs à 1 milliard de dollars.

Jusqu'à maintenant, les activités ont démarré plutôt lentement à la division pétrolière et gazière d'Hydro. À part ses deux partenariats avec Junex, Hydro réalise seule des relevés sismiques sur l'île d'Anticosti et autour de la baie des Chaleurs.

Tous les projets au large des côtes sont bloqués dans l'attente d'une entente fédérale-provinciale sur la propriété des ressources du golfe du Saint-Laurent.

L'exemple de la Caisse

Par ailleurs, après avoir acheté un terrain à Québec pour bâtir un immeuble qui aurait abrité sa nouvelle division d'exploration, Hydro-Québec s'est ravisée et a revendu son terrain six mois plus tard à la compagnie d'assurance SSQ, qui construira l'immeuble et en louera une partie à Hydro.

Selon la porte-parole Marie Archambault, Hydro-Québec n'a pas changé d'idée à cause de l'exemple de la Caisse de dépôt, dont l'immeuble coûteux construit au centre-ville de Montréal a suscité une vive controverse.

Hydro a changé d'idée « parce que l'offre de la SSQ était très bonne », a dit Marie Archambault.

Hydro-Québec occupera 25 000 des 225 000 pieds carrés du nouvel immeuble qui portera le nom de Roland Giroux, le président de la société d'État de 1969 à 1977.

Les réserves canadiennes de gaz naturel s'épuisent

JEFFREY JONES
Reuters

CALGARY — La production canadienne de gaz naturel aura de la difficulté à se maintenir dans les cinq prochaines années, avant que de nouveaux gisements ne soient exploités, ont fait savoir les autorités canadiennes dans un rapport sur l'offre et la demande d'énergie.

Les champs gaziers de l'Ouest canadien font face à une chute des réserves puisque la région est en voie de parvenir à maturité et les compagnies devront forer encore plus de puits afin de maintenir la production, a indiqué l'Office national de l'énergie dans son rapport.

Les gisements de gaz côtiers en Nouvelle-Écosse et ceux du Grand Nord canadien ne devraient pas être exploités avant 2007, a ajouté l'organisme.

Les États-Unis inquiets

Selon le scénario le plus optimiste, la production canadienne s'établirait entre 16 milliards et 16,5 milliards de pieds cubes par jour avant que de nouveaux gisements ne soient exploités — ce qui n'est pas sans inquiéter les États-Unis, qui dépendent du Canada pour près de 18 % de leurs approvisionnements de gaz naturel.



Photothèque Bloomberg News ©

Les champs gaziers de l'Ouest canadien font face à une chute des réserves puisque la région est en voie de parvenir à maturité.

Le président de la Réserve fédérale américaine (Fed), Alan Greenspan, a sonné l'alarme sur les approvisionnements le mois dernier en affirmant que la hausse des prix pourrait affecter la croissance de l'économie américaine.

Le Canada pourra quant à lui subvenir à sa demande tout en jouant un rôle de premier plan aux États-Unis, alors que l'industrie se tournera de plus en plus vers d'autres types de carburant pour échapper à la hausse des prix du gaz naturel, estime Bill Bingham, un des auteurs du rapport.

« Le rapport dit que les besoins de l'exportation et de la nation seront assouvis jusqu'à la fin de la décennie avec les approvisionnements actuels », a-t-il dit. « Dans l'avenir, nous nous attendons à des ajustements du marché. »

D'autres ressources énergétiques, comme le méthane de gisements houillers, pourraient jouer un rôle important après 2007, indique également le rapport.

Certains grands projets de gaz naturel pourraient voir le jour dans les prochaines années au pays.

Projet dans l'Arctique

Un consortium de compagnies pétrolières développe actuellement un projet de gazoduc dans l'Arctique canadien qui pourrait irriguer les marchés canadiens et américains de plus d'un milliard de pieds cubes de gaz naturel dès 2008.

EnCana Corp., premier explorateur et producteur pétrolier nord-américain, a pour sa part suspendu au début de l'année son projet gazier de 1,1 milliard de dollars Deep Panuke, en Nouvelle-Écosse, en raison des coûts de développement trop élevés.

CAE obtient un contrat de 55 millions du géant Airbus

Presse Canadienne

TORONTO — L'entreprise torontoise CAE recevra 55 millions de dollars pour concevoir deux simulateurs de vol pour le futur avion géant A380, fabriqué par l'avionneur européen Airbus.

L'entente entre les deux entreprises prévoit également que CAE fournira à l'avionneur la formation requise pour l'entraînement des pilotes qui seront aux commandes des appareils A380.

Les deux simulateurs de vol seront construits à Montréal. Le premier simulateur sera acheminé par CAE au centre de formation d'Airbus à Toulouse, en France, au début de 2005. Il y recevra les dernières mises au point en vue de sa mise en service à la fin de la même année. Le second simulateur sera prêt pour l'entraînement des pilotes à la fin de 2005.

Le titre de CAE s'échangeait à 6,21 $, en hausse de 34 cents en fin de journée hier à la Bourse de Toronto.

À l'issue du récent Salon aéronautique du Bourget à Paris, Airbus comptait 129 engagements d'achat pour son gros porteur, qui doit entrer en service en 2006. « Cet accord consacre le leadership technologique de CAE dans le domaine de la simulation », a déclaré le président des activités de simulation du groupe canadien, Gary Scott.

CAE, dont le chiffre d'affaires annuel dépasse le milliard de dollars, emploie plus de 6000 personnes dans le monde.

Le Fonds de solidarité FTQ investit 15,6 millions dans Joseph Ribkoff inc.

KARINE FORTIN
Presse Canadienne

LE FONDS de solidarité FTQ a annoncé hier un investissement de 15,6 millions de dollars dans le concepteur et fabricant de vêtements pour dames Joseph Ribkoff inc.

Ce placement est l'un des plus importants jamais réalisés par le fonds de travailleurs dans le secteur du vêtement et du textile. En comparaison, le manufacturier de t-shirts et de chandails de coton ouaté Gildan, qui emploie 980 personnes, n'a reçu que 4 millions.

Établie à Montréal, Joseph Ribkoff inc. emploie près de 200 personnes et exporte dans une trentaine de pays d'Amérique et d'Europe. Ses produits sont destinés aux femmes de 35 à 55 ans recherchant des vêtements sophistiqués à prix raisonnable. Par exemple, le prix des robes oscille entre 175 $ et 250 $, tandis que la plupart des modèles de pantalons se détaillent autour de 100 $.

En y injectant de l'argent, le Fonds FTQ est devenu actionnaire minoritaire de l'entreprise. « C'est un partenaire stratégique qui arrive à un moment important de notre croissance et nous pourrons ainsi propulser les ventes de l'entreprise vers de nouveaux sommets », a souligné dans un communiqué le président et fondateur Joseph Ribkoff, qui est aux commandes de l'entreprise depuis ses débuts en 1957.

En plus de 45 ans d'activité, sa société n'a jamais eu besoin de soutien financier. « Nous avons toujours généré notre propre argent et nous continuons à le faire parce que nous n'avons jamais cru qu'il fallait suivre l'industrie ou se fier sur un seul marché », a-t-il expliqué.

S'il a sollicité un investissement du Fonds FTQ, c'est donc surtout pour assurer la pérennité de l'entreprise qui porte son nom. À 66 ans, l'homme d'affaires affirme avoir encore le feu sacré et pense demeurer actif pendant encore un moment. « C'est toujours une passion », a-t-il insisté au cours d'une conversation téléphonique.

« J'ai eu des offres, mais je ne suis pas intéressé à vendre. Sauf qu'il est prudent d'assurer la sécurité de l'entreprise, de faire un plan de relève. »

Pour sa part, le Fonds estime avoir bien placé ses billes. « C'est une entreprise qui va bien, qui a une renommée internationale, a fait remarquer le porte-parole de l'organisme, Pierre Leduc. On ne fait pas que des sauvetages. Cette fois-ci, c'est pour la croissance. »

Doté d'un actif de plus de 4 milliards, le Fonds de solidarité a pour mission de contribuer à la création et au maintien d'emplois dans les entreprises et de participer au développement économique du Québec.

Saputo

Avis de nomination

M. Lino Saputo, président du conseil et chef de la direction, est heureux d'annoncer les nominations de MM. Jean Gaulin et Frank A. Dottori au conseil d'administration de Saputo Inc.

Jean Gaulin

M. Gaulin a occupé de nombreux postes au sein des compagnies Groupe Ultramar, Ultramar Corporation et Ultramar Diamond Shamrock. Il a aussi occupé le poste de président et chef de la direction chez Gaz Métropolitain et celui de président chez Nouveler Inc.

À titre d'administrateur de sociétés, M. Gaulin siège entre autres aux conseils d'Abitibi-Consolidated, de Crane Co., de la Banque Nationale du Canada, du Groupe St-Hubert et de l'École Polytechnique, en plus d'être membre de plusieurs comités au sein de ces conseils.

M. Gaulin a reçu un doctorat honorifique de l'Université de Montréal, le Prix de gestion attribué par la Faculté d'Administration de l'Université McGill ainsi que le Prix Mérite de l'Association des Diplômés de Polytechnique. Il est aussi membre du Club des entrepreneurs du conseil du patronat du Québec.

Frank A. Dottori

M. Dottori est cofondateur de Tembec Inc., où il occupe depuis 1979 le poste de président et chef de la direction.

Membre de l'Ordre du Canada, M. Dottori est très actif au sein de l'industrie des produits forestiers. Il est président du conseil du libre-échange pour le bois d'œuvre. Il a aussi été président de l'Association des produits forestiers du Canada et de l'Institut canadien de recherches en génie forestier et coprésident du conseil consultatif du secteur des forêts du gouvernement canadien.

M. Dottori a reçu, entre autres, des doctorats honorifiques de l'Université du Québec et de l'Université de Nippising, des prix d'excellence de l'Université McGill, de l'Ordre des ingénieurs du Québec et du Professional Engineers of Ontario. Il aussi été nommé Homme de l'année par la United States Paper Industry Management Association.

MM. Gaulin et Dottori se joignent au conseil d'administration formé de M. Lino Saputo de Saputo Inc., M. André Bérard, président du conseil d'administration de la Banque Nationale du Canada, M. Claude Blanchet, administrateur de sociétés, M. Pierre Bourgie, président et chef de la direction de la Société financière Bourgie Inc., Mme Caterina Monticciolo, présidente de Julvest Capital Inc., M. Lino A. Saputo, Jr. de Saputo Inc., Mme Patricia Saputo, présidente de Gestion Pasa Inc., et M. Louis A. Tanguay, administrateur de sociétés.

La Société

Chaque jour, les 7 000 employés de Saputo s'activent fièrement dans les 47 usines et les centres de distribution de la Société pour fabriquer, commercialiser et distribuer une vaste gamme de produits qui se retrouvent quotidiennement dans des magasins d'alimentation, des restaurants et des mets préparés. Œuvrant dans les secteurs des produits laitiers et d'épicerie, Saputo offre ses produits sous des marques de commerce telles que *Saputo*, *Stella*, *Frigo*, *Dragone*, *Armstrong*, *Caron*, *Cayer*, *Treasure Cave*, *Dairyland*, *Baxter*, *Nutrilait* et *Vachon*. Une entreprise dynamique d'envergure mondiale, Saputo Inc. est le plus grand transformateur laitier du Canada et l'un des plus importants producteurs de fromage en Amérique du Nord. Saputo Inc. est une société publique et ses actions sont inscrites à la cote de la Bourse de Toronto sous le symbole SAP. Pour obtenir d'autres renseignements, visitez-nous à l'adresse **www.saputo.com.**

3153884A

À VOS AFFAIRES

Pour mieux vivre avec votre argent

Des ventes en bio et pharma

MICHEL GIRARD
TRANSACTIONS D'INITIÉS

AXCAN — Léon Gosselin, le grand patron de la société pharmaceutique Axcan, de Mont-Saint-Hilaire, s'est départi d'un bloc de 50 000 actions ordinaires. Un lot de 9400 actions a été cédé à 17,48 $ l'action et le reste, soit 40 600 actions, a été vendu au prix de 17,05 $ l'action. Les deux transactions ont été respectivement effectuées les 27 et 30 juin dernier. M. Gosselin possède encore quelque 2,8 millions d'actions de sa société Axcan dans son portefeuille.

BIOXEL PHARMA — La société Kemestrie a diminué son bloc contrôle de 55 000 actions ordinaires dans la société de biotechnologie Bioxel Pharma. Kemestrie a obtenu un prix moyen de 55 cents pour ses actions de Bioxel. Les transactions de vente ont été réalisées au cours du mois de juin. Le bloc d'actions que détient Kemestrie aujourd'hui atteint 2 845 834 actions.

LABOPHARM — L'administrateur Richard J. Mackay a vendu sur le marché un lot de 10 500 actions de cette autre société du secteur pharmaceutique. Les transactions de vente ont été exécutées la même journée, soit le 17 juin. Le solde de ses actions de Labopharm s'élève maintenant à 89 071.

TSO³ — La société Innovatech Québec a continué de réduire sa position dans TSO³, l'inventeur de la stérilisation à l'ozone pour l'inactivation du prion, la protéine infectieuse qui cause la maladie de Creutzfeld-Jakob. Innovatech s'est départie d'un bloc de 278 000 actions. Prix de vente moyen : 1,98 $. Toutes les transactions de vente ont été réalisées au cours des séances boursières des 23, 25 et 27 juin. Le solde du bloc d'Innovatech est d'environ 4,3 millions d'actions.

> **Innovatech Québec a continué de réduire sa position dans TSO³, l'inventeur de la stérilisation à l'ozone pour l'inactivation du prion.**

OLYMPIA ENERGY — Norm George, de la haute direction, a réalisé une vente de 3200 actions ordinaires. Date de la transaction de vente : 11 juin. Prix obtenu par action : 3,75 $.

DOMTAR — Un haut dirigeant de la multinationale québécoise du papier, Christian Dubé, a liquidé les 43 552 actions ordinaires qu'il détenait de Domtar. La transaction de vente a eu lieu le 19 juin dernier.

AFRI-CAN — Bernard Tourillon, administrateur et membre de la haute direction, a réduit sa position de 50 000 actions de la Société de minéraux marins, une mine junior. Il a obtenu 20 cents l'action pour son bloc. Date de la transaction de vente : 20 juin. Il lui reste encore 611 333 actions de cette mine junior dans son portefeuille.

SOBEYS — Un haut dirigeant, Paul Allan Jewer, a fait l'acquisition de 3718 actions de la chaîne d'alimentation. Il a payé ses actions un prix de 40,33 $ pièce.

ALLIANCE ATLANTIS — David Kosse, un dirigeant d'une société affiliée, a exercé 6000 options de Communications Alliance Atlantis au prix d'exercice de 14,86 $. M. Kosse a revendu ses actions au prix de 19,44 $ pièce.

GROUPE INVESTORS — Le dirigeant Mark White s'est départi d'un lot de 2000 actions ordinaires du Groupe Investors. La vente des actions s'est matérialisée le 27 juin dernier. M. White possède encore un lot de 4051 actions dans son portefeuille.

SHERMAG — Dans le *Bulletin de la Commission des valeurs mobilières du Québec*, on rapporte que le haut dirigeant Michel Lavoie a effectué une vente à découvert de 360 actions de Shermag. Cette transaction a été réalisée le 19 juin. Prix de vente : 13,30 $.

Les actionnaires détenant une position privilégiée dans une entreprise inscrite en Bourse, comme les dirigeants, les administrateurs et les pricipaux actionnaires, doivent rapporter leurs transactions d'achat et de vente à la Commission des valeurs mobilières du Québec (CVMQ). Cette dernière les rapporte par la suite dans son bulletin hebdomadaire.

RAV4

Camry

Celica

Solara

GROUPE DE TÊTE.
ZÉRO AU DÉPART.

Sur tous ces modèles 2003 en stock. Jusqu'au 31 juillet 2003.

0,00 $
première mensualité location 48 mois◆
dépôt de sécurité◆
ou premier versement financement à l'achat 60 mois†

Avalon

4Runner

Highlander

Sequoia

Tacoma

Tundra

Prius

Sienna

ÉQUIPE TOYOTA

3152289A

PEA PROTECTION ÉVOLUTIVE

PROGRAMME TOYOTA POUR DIPLÔMÉS 1 000$ de remise**

TOYOTA SERVICES FINANCIERS

Votre nouvelle Toyota ne part jamais sans un plein réservoir d'essence, l'assistance routière et des tapis protecteurs.

Votre concessionnaire www.acces.toyota.ca

TOYOTA un coup de cœur sans fin

Programmes de location au détail et de financement à l'achat de Toyota Canada inc. Sur approbation de crédit par Toyota Services Financiers. ◆ Première mensualité de 0 $ sur tous les modèles 2003 neufs en stock à l'exception des modèles Corolla et Matrix, sur des termes de location de 48 mois et plus (Echo 60 mois et plus). Dans l'éventualité qu'un client désire avoir un terme de location moindre que 48 mois (Echo moindre que 60 mois), un rabais représentant le coût d'une mensualité basée sur un terme de 48 mois (Echo 60 mois) sera accordé. Aussi, offre de 0 $ dépôt de sécurité sur tous les modèles 2003 neufs en stock à la location à l'exception des modèles Corolla et Matrix. Franchise annuelle de 24 000 km. Immatriculation, assurances et taxes en sus. † Offre premier versement de 0 $ s'applique au financement à l'achat de tous les modèles 2003 neufs en stock à l'exception des modèles Corolla, Echo et Matrix sur des termes de financement de 60 mois et plus. Dans l'éventualité qu'un client désire avoir un terme de financement moindre que 60 mois, un rabais représentant le coût d'un versement basé sur un terme de 60 mois sera accordé. L'immatriculation, les frais de transport, la préparation, l'enregistrement (y compris RDPRM), les frais d'administration, l'assurance et les taxes sont en sus. Le concessionnaire peut vendre à prix moindre. ** Le rabais aux diplômés (jusqu'à 1 000 $ de remise) peut différer selon le modèle. Photos à titre indicatif seulement. Les offres se terminent le 31 juillet 2003. Détails chez votre concessionnaire Toyota participant.

CLAUDE PICHER > LA VIE ÉCONOMIQUE

claude.picher@lapresse.ca

La crise du logement

Chaque année, au 1er juillet, l'expiration des baux fait ressortir l'authentique rareté de logements locatifs qui afflige le marché québécois, et particulièrement Montréal. Parler de crise est peut-être exagéré, dans la mesure où une crise, par définition, suppose des perturbations sociales majeures. Or, le Larousse nous apprend que pour parler de « crise du logement », il doit y avoir pénurie « grave ».

Beaucoup d'experts considèrent que dans un marché sain, le taux d'inoccupation devrait tourner aux alentours de 2 %. Avec un taux d'inoccupation de 0,7 % dans la grande région de Montréal, on peut certainement parler de pénurie, mais jusqu'à quel point celle-ci est-elle grave ?

Les grandes villes ont mis sur pied des centres d'hébergement d'urgence à l'intention des personnes incapables de trouver un logement. À Montréal, la ville la plus touchée, le dernier bilan statistique cumulatif dressé par les autorités fait état de 92 ménages hébergés ; ces ménages comprennent 185 personnes, sur une population dépassant 1,8 million d'habitants. À Longueuil, au plus fort de la « crise », sept personnes ont eu recours aux services d'hébergement ; cinq d'entre elles ont pu être relogées en moins de 24 heures. À Laval, en tout et pour tout, les installations d'urgence ont accueilli deux personnes, j'ai bien écrit deux, et elles aussi ont été relogées en moins de 24 heures. C'est donc dire qu'en dépit de ce que clament certains lobbies, l'immense majorité des ménages qui se cherchent un logement en trouvent un.

Certes, on peut dire que dans une société développée comme la nôtre, les gens devraient normalement pouvoir se loger sans recourir à des mesures aussi extrêmes que les centres d'hébergement d'urgence. C'est vrai. Mais à force de crier au loup, on risque de passer à côté du problème.

Il existe effectivement, au Québec, une rareté de logements locatifs ; la meilleure façon de s'y attaquer est de regarder la réalité en face.

■ ■ ■

Cette réalité, la voici.

Commençons par les chiffres québécois. Il est tout à fait exact que c'est au Québec que le taux d'inoccupation des logements locatifs est le plus bas au Canada. Selon les chiffres les plus récents de la Société canadienne d'hypothèques et de logement (SCHL), le taux d'inoccupation québécois se situe en effet à 1,2 %, comparativement à une moyenne canadienne de 2,1 %. Mais ce chiffre ne dit pas tout.

Partout au Canada, comme ailleurs dans le monde, le problème du logement est plus aigu dans les grandes villes. Ainsi, le taux d'inoccupation moyen dans les 28 régions métropolitaines canadiennes se situe à 1,7 %. À Montréal, il chute à 0,7 %, à Gatineau, à 0,5 % ; à Québec, enfin, à 0,3 %. Au Québec, seule Sherbrooke s'en tire assez bien avec 1,8 %. Les cas de Saguenay et de Trois-Rivières sont spéciaux ; avec des taux d'inoccupation respectifs de 4,9 et 3 %, ces deux villes ne connaissent certes pas de pénurie, mais cette situation est loin d'être rose, parce qu'elle camoufle le problème beaucoup plus grave de la décroissance démographique.

Dans les autres grandes villes canadiennes, le taux d'inoccupation atteint 2,9 % à Calgary, 2,5 % à Toronto, 1,9 % à Ottawa, 1,7 % à Edmonton, 1,4 % à Vancouver.

Le hic, c'est que toutes les villes canadiennes que nous venons de nommer connaissent une croissance démographique nettement plus rapide que Montréal. À Calgary, depuis 1996, la population a augmenté de 16 %. Pendant la même période, à Montréal, la croissance a été de 3 %. Pourtant, le taux d'inoccupation des logements locatifs à Calgary est quatre fois supérieur à celui de Montréal. Autrement dit, Calgary construit assez de logements pour absorber l'augmentation de la demande tout en maintenant un taux d'inoccupation confortable.

Voilà donc pour le portrait d'ensemble.

■ ■ ■

Comment se fait-il que le Québec se démarque à ce point du reste du Canada, et comment peut-on corriger la situation ?

L'habitude de signer des baux qui expirent tous à la même date a pour effet d'amplifier le problème. En ce sens, la suggestion du maire Gérald Tremblay de répartir les contrats de location tout au long de l'année est certainement intéressante. Elle peut contribuer à soulager la pression.

Certains lobbies affirment que la solution est dans la construction de logements subventionnés. Cette approche mêle deux situations. Toutes les sociétés modernes, y compris les États-Unis, paradis de la libre entreprise, reconnaissent la nécessité de subventionner des logements à l'intention de certains groupes défavorisés. Mais on ne peut considérer le logement subventionné comme une solution à la rareté des logements locatifs sans créer un gouffre financier.

Le problème, c'est que le logement locatif, au Québec, est un des pires investissements que vous puissiez imaginer.

Le contrôle des loyers limite le rendement que vous pouvez obtenir sur votre investissement ; il contribue aussi à diminuer la valeur de revente potentielle de votre propriété à revenus. On peut très bien comprendre les gens d'hésiter avant de se lancer dans la construction ou l'achat d'un duplex ou d'un triplex. Que le contrôle des loyers vise à protéger les locataires contre les hausses, fort bien ; mais il faut être conscient qu'il y a un prix à payer pour cela.

Les Québécois sont aussi pénalisés par l'hyper réglementation dans le secteur de la construction. Une compilation spéciale réalisée l'automne dernier par Statistique Canada montre que les coûts de construction, au Québec, dépassent la moyenne canadienne de 18 %.

Enfin, même si, sur papier, les propriétaires et les locataires sont égaux devant la loi, il existe de nombreux cas de propriétaires, surtout de petits propriétaires, qui se retrouvent désemparés devant les mauvais locataires.

Tout cela explique en grande partie la rareté des logements locatifs à Montréal. Le temps est grandement venu de discuter franchement du contrôle des loyers, des coûts de construction et du problème des locataires-citrons. Évidemment, c'est plus exigeant que de brandir des pancartes ou d'insulter les administrateurs publics.

AVIS

ASSOCIATION CANADIENNE DES COMPAGNIES D'ASSURANCES DE PERSONNES



GREGORY R. TRAVERSY
PRÉSIDENT

Dan Thornton, président du Conseil d'administration de l'Association canadienne des compagnies d'assurances de personnes (ACCAP), et chef de l'exploitation, Co-operators Compagnie D'Assurance-Vie, est heureux d'annoncer la nomination le 1er juillet 2003 de Gregory R. Traversy au poste de président de l'ACCAP.

M. Traversy est entré au service de l'ACCAP en 1990 à titre de vice-président directeur. Depuis, il a travaillé assidûment avec les dirigeants des sociétés membres à de nombreuses questions relatives aux politiques, aux lois et à la réglementation touchant l'industrie des assurances de personnes, et a pris une part active aux initiatives de cette dernière en matière de normes commerciales et de protection des consommateurs. M. Traversy a été nommé chef des opérations en 2002.

Avant d'entrer à l'ACCAP, M. Traversy a occupé divers postes au gouvernement fédéral et, en dernier lieu, celui de sous-ministre adjoint. Il a également été adjoint exécutif de l'un des principaux ministres du Cabinet. Il est diplômé des universités Carleton et Princeton.

Établie en 1894, l'Association canadienne des compagnies d'assurances de personnes représente des sociétés qui, ensemble, détiennent plus de 98 p. 100 des affaires d'assurances vie et maladie au Canada.

3155405A

BOMBARDIER

BOMBARDIER

AVIS DE DIVIDENDE

Actions privilégiées série 2

Le 15 juillet 2003, Bombardier Inc. paiera un dividende mensuel variable de 0,10417 $ par action aux détenteurs d'actions privilégiées série 2 inscrits à la clôture des affaires le 30 juin 2003.

Roger Carle
Secrétaire de la Société

Le 2 juillet 2003

3155384

3154442A

Faites votre marque

Félicitations aux finalistes du Québec du Grand Prix de l'Entrepreneur 2003 d'Ernst & Young!

ENTREPRENEUR EN ÉMERGENCE

Georges Haddad
Le Groupe SCI Inc.

Philip Fayer
Paysystems Corporation

Madonna Bailey
Restaurant Sho-Dan Inc.

SECTEUR DE L'AUTOMOBILE

Pierre Deragon
Deragon inc.

Norman E. Hébert jr.
Groupe Park Avenue

Gilles Fréreault
La Capitale locations lutex inc.

SCIENCES DE LA SANTÉ

Barry Vogel
Canderm Pharma Inc.

Steven G. Arless
Cryocath Technologies Inc.

Jonathan Ross Goodman
Mark Beaudet
Paladin Labs inc.

PRODUITS ET SERVICES D'ENTREPRISE À CONSOMMATEUR

Mark Goldman
Manouch Ilkhanizadeh
Encore Gourmet Food Corporation

Marc Bertrand
Vic Bertrand
Mega Bloks

Marc DeSerres
Omer DeSerres Inc.

Marc Pelland
Maxim Dufour
Woodchuck Inc.

PRODUITS ET SERVICES D'ENTREPRISE À ENTREPRISE

Danièle Henkel
Les Enterprises Danièle Henkel inc.

John Gilman
Jean Prévost
Fieldturf Holdings inc.

Jacques Deschênes
Martin Deschênes
Groupe Deschênes Inc.

SECTEUR AGROALIMENTAIRE

Marc Comtois
Ferme Comestar s.n.c.

Stéphan Dolbec
Patates Dolbec Inc.

Nathalie Dumais
Ferme Rotaly enr.

Claude Bernard
Nutri-Œuf Inc.

TECHNOLOGIE DE L'INFORMATION

Thomas Ivaskiv
Ad Opt Technologies Inc.

Jean-Marc Leboeuf
Le Groupe Créatech inc.

Karol Brassard
Nexxlink Technologies inc.

MÉDIAS ET DIVERTISSEMENTS

Rémi Racine
Artificial Mind & Movement Inc.

Mel Hoppenheim
Mel's Cité du cinéma

Patrick Bergé
Scéno Plus Inc.

Ils ont fait leur marque dans le paysage des affaires du pays. Ces entrepreneurs extraordinaires vont maintenant faire une impression marquante au banquet de remise des prix du Québec le 16 octobre. Visitez le **www.eoy.ca** pour en savoir plus.

3151344A

INVESTIR

BOURSE DE TORONTO

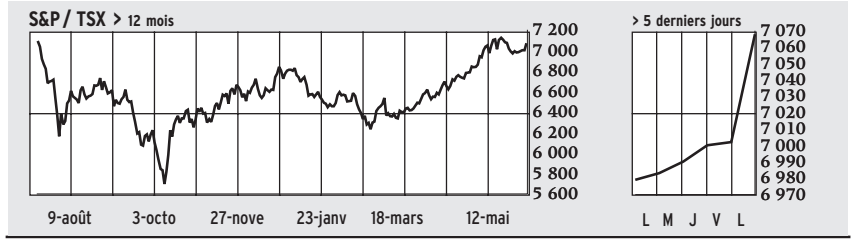

HIER

OUVERTURE	HAUT	BAS	FERMETURE	VAR. 1 J	VAR. 1 AN
7 021,72	7 074,91	7 001,31	7 068,43	0,95%	-0,62%

ACTIONS NÉGOCIÉES	GAINS	PERTES	INCHANGÉES
1 280	597	496	187

52 semaines	HAUT	BAS	Volume (millions)	HIER	JOUR PRÉCÉDENT
	7 129,17	5 678,28		200	72

SOUS-INDICES

	FERMETURE	VARIATION		FERMETURE	VARIATION
Services financiers	117,03	1,01	Prod. consom. discré.	76,39	1,03
Matériaux de base	112,18	-0,05	Services de télécom.	58,79	1,04
Énergie	132,04	-0,11	Prod. consom. de base	162,72	1,47
Produits industriels	65,38	1,15	Service publics	143,30	2,14
Tech. de l'information	20,29	0,50	Soins de santé	72,10	1,41

AUTRES INDICES CANADIENS

	FERMETURE	VAR.	VAR. (%)		FERMETURE	VAR.	VAR. (%)
S&P / TSX 60	399,01	3,81	0,96	S&P / TSX Moyen. Cap.	458,31	3,72	0,82
S&P / TSX Petites cap.	470,54	5,12	1,10	DJ Can. Titans (40)	1 032,02	9,42	0,91

LES 10 PLUS ACTIFS

	VOLUME	CLÔT. ($)	VAR. ($)		VOLUME	CLÔT. ($)	VAR. ($)
NORTEL NETWORKS	20829784	4,03	0,12	BARRICK GOLD CORP	2843158	23,90	-0,41
BOMBARDIER/B	7483957	4,93	0,31	ALCAN INC	2715763	41,56	-0,74
ELDORADO GOLD COR	6159100	2,73	0,16	PLACER DOME INC	2616246	16,60	-0,05
ATI TECHNOLOGIES	3907622	14,75	0,75	VSM MEDTECH LTD	2631935	3,20	0,30
GREAT-WEST LIFECO	3308591	39,03	-0,45	ABITIBI-CONSOL.	1833878	8,99	0,29

TITRES GAGNANTS EN % / TITRES GAGNANTS EN $

	VOLUME	CLÔT. ($)	VAR. (%)		VOLUME	CLÔT. ($)	VAR. ($)
FORBES MEDI-TECH	822171	2,29	27,93	ENTERRA ENERGY CO	111316	24,10	3,85
ENTERRA ENERGY CO	111316	24,10	19,01	MERRILL LYNCH CDA	16252	68,35	3,35
MAGELLAN	315489	2,75	14,11	LEGG MASON CANADA	3170	92,25	3,25
PROMETIC LIFE SC.	38825	2,35	11,91	FOUR SEASONS H.	54014	60,60	2,60
GAMMON LAKE	269825	2,88	10,77	BIOVAIL CORP.	394432	64,71	2,51

TITRES PERDANTS EN % / TITRES PERDANTS EN $

	VOLUME	CLÔT. ($)	VAR. (%)		VOLUME	CLÔT. ($)	VAR. ($)
UNIBROUE INC	4300	2,25	-9,27	BURLINGTON RES.	2686	68,81	-2,10
SOUTHWESTERN	361098	10,25	-8,48	FAIRFAX FINANCIAL	37552	201,50	-1,70
GOLD RESERVE INC	16600	2,10	-8,30	PRECISION DRIL.	278765	48,80	-1,00
SPECTRAL DIAGNOST	12601	2,75	-7,72	SOUTHWESTERN RESO	361098	10,25	-0,95
ASHTON MINING	286785	2,42	-6,92	CANADA BREAD CO L	11300	27,30	-0,76

BOURSE DE CROISSANCE TSX

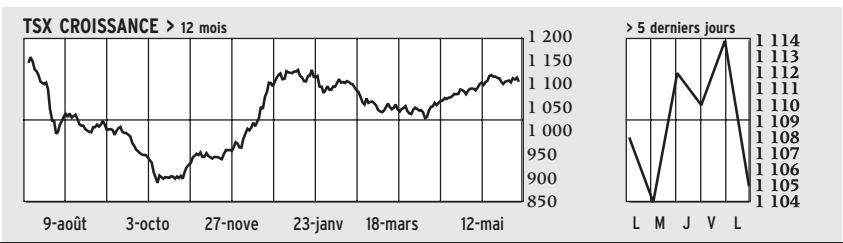

HIER

OUVERTURE	HAUT	BAS	FERMETURE	VAR. 1 J	VAR. 1 AN
1 107,48	1 113,84	1 105,16	1 105,23	-0,77%	-2,82%

ACTIONS NÉGOCIÉES	GAINS	PERTES	INCHANGÉES
808	261	312	235

52 semaines	HAUT	BAS	Volume (millions)	HIER	JOUR PRÉCÉDENT
	1 158,17	887,29		37	23

LES 10 PLUS ACTIFS

	VOLUME	CLÔT. ($)	VAR. ($)		VOLUME	CLÔT. ($)	VAR. ($)
VENGA AEROSPACE	2104500	0,02	0,00	BEVO AGRO INC	1056500	0,65	0,10
CHINA VENTURES	1382500	0,20	0,02	GOLDEN ARCH RESOU	857500	0,14	0,01
VRB POWER SYSTEMS	1229350	0,34	0,03	SKYHARBOUR	810700	0,16	0,03
NEW BULLET GROUP	1210000	0,15	-0,01	BOLIVAR GOLD CORP	721000	0,80	-0,10
ITL CAPITAL CORP	1177500	0,11	0,05	ALTEK POWER CORP	718800	0,29	0,09

NEW YORK

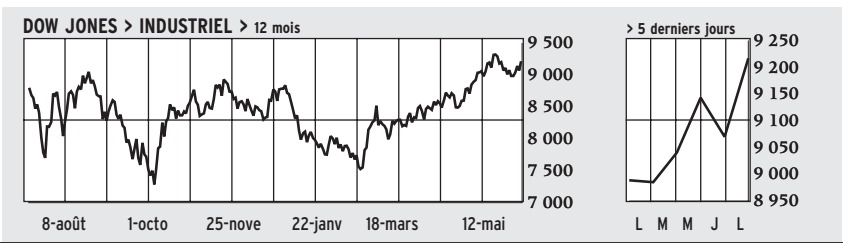

HIER

OUVERTURE	HAUT	BAS	FERMETURE	VAR. 1 J	VAR. 1 AN
9 073,92	9 261,12	9 073,92	9 216,79	1,62%	1,79%

ACTIONS NÉGOCIÉES	GAINS	PERTES	INCHANGÉES
3 467	2 244	1 054	169

52 semaines	HAUT	BAS	Volume (millions)	HIER	JOUR PRÉCÉDENT
	9 410,38	7 197,49		1 398	762

AUTRES INDICES DES AMÉRIQUES

	FERMETURE	VARIATION		FERMETURE	VARIATION
S&P 500 composé	1 004,42	18,72	Dow Jones serv. publics	249,50	-0,07
S&P 100 composé	505,50	9,42	AMEX composé	977,57	1,41
Dow Jones transport	2 458,13	42,82	Russell 2000	465,71	9,36

LES 10 PLUS ACTIFS

	VOLUME	CLÔT. ($)	VAR. ($)		VOLUME	CLÔT. ($)	VAR. ($)
LUCENT TECH.	24432500	2,01	0,01	SCHERING-PLOUGH	13519700	18,34	-0,72
LIBERTY MEDIA /A	18891000	12,19	0,74	TAIWAN SEMICONDUC	12874900	11,05	1,02
AOL TIME WARNER	15240600	16,76	0,46	MOTOROLA INC	12676400	10,03	0,46
PFIZER INC	14980300	34,40	0,18	NORTEL NETWORKS	12622500	2,97	0,02
EMC CORP/MASS	14868100	11,74	0,82	GENERAL ELECTRIC	12508600	29,27	0,72

TITRES GAGNANTS EN % / TITRES GAGNANTS EN $

	VOLUME	CLÔT. ($)	VAR. (%)		VOLUME	CLÔT. ($)	VAR. ($)
PECHINEY S.A.-S/A	687900	24,28	26,00	PECHINEY S.A.-S/A	687900	24,28	5,01
WR GRACE & CO	857200	4,80	20,00	KYOCERA CORP -SPO	67300	67,80	4,65
QUANTUM CORP	742400	4,86	19,41	HITACHI LTD -SP.	101500	53,50	4,40
GRUPO TMM-SP/A	115600	2,65	17,78	BIOTECH HOLDRs	230200	129,20	4,05
AU OPTRONICS CORP	530700	8,56	15,68	OXFORD INDUSTRIES	317400	46,33	4,02

TITRES PERDANTS EN % / TITRES PERDANTS EN $

	VOLUME	CLÔT. ($)	VAR. (%)		VOLUME	CLÔT. ($)	VAR. ($)
AAR CORP	223600	6,30	-10,13	WASHINGTON P/B	10900	734,00	-10,47
TELEFONICA DE ARG	14700	8,00	-10,11	BERKSHIRE HATHA/B	17090	2400,0	-7,00
MILLER INDUS.TENN	55800	3,09	-8,85	EVERGREEN RESOURC	440200	51,63	-2,17
FIAT SPA-SPONS AD	103200	6,85	-8,67	CHINA FUND INC	323900	23,98	-2,13
KONINKLIJKE AHOLD	1615900	8,36	-8,63	SMITH INTERNATION	2706500	34,60	-2,09

NASDAQ

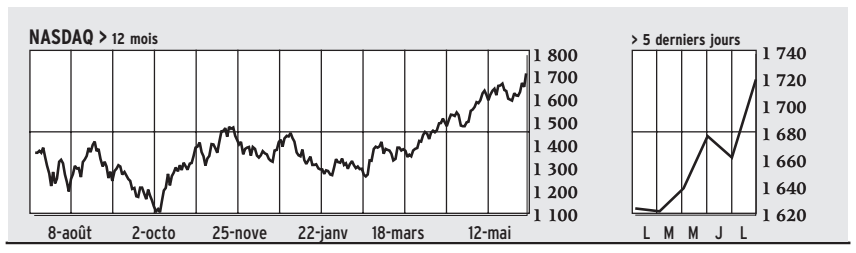

HIER

OUVERTURE	HAUT	BAS	FERMETURE	VAR. 1 J	VAR. 1 AN
1 685,41	1 721,25	1 685,41	1 720,71	3,44%	24,67%

ACTIONS NÉGOCIÉES	GAINS	PERTES	INCHANGÉES
3 470	2 310	922	238

52 semaines	HAUT	BAS	Volume (millions)	HIER	JOUR PRÉCÉDENT
	1 721,25	1 108,49		1 826	968

SOUS-INDICES

	FERMETURE	VARIATION		FERMETURE	VARIATION
Assurances	2 546,29	42,08	Industrielles	1 317,43	36,99
Banques	2 533,43	37,06	Télécomm.	157,92	7,60
Finances	116,50	0,00	Transports	1 583,40	35,02

LES 10 PLUS ACTIFS

	VOLUME	CLÔT. ($)	VAR. ($)		VOLUME	CLÔT. ($)	VAR. ($)
REDBACK	61779900	0,49	-0,42	APPLIED MATERIALS	26618900	17,61	1,60
MICROSOFT CORP	57827300	27,43	0,94	SUN MICROSYS.	25336200	5,08	0,31
SIRIUS SATELLITE	41181600	1,76	-0,08	ORACLE CORP	17219300	12,60	0,44
INTEL CORP	31664800	22,91	1,20	QUALCOMM INC	15268400	39,87	2,41
CISCO SYSTEMS INC	31848500	18,20	0,70	NEXTEL COM./A	13441200	19,19	0,80

TITRES GAGNANTS EN % / TITRES GAGNANTS EN $

	VOLUME	CLÔT. ($)	VAR. (%)		VOLUME	CLÔT. ($)	VAR. ($)
EUROTRUST A/S-SP.	929700	5,02	153,54	EXPEDIA INC	1457300	82,43	6,15
EUROWEB INTERNATI	2739000	7,18	135,41	BLDRS ASIA 50 ADR	1300	55,81	5,61
PACIFICNET INC	714900	5,08	111,67	ELECTRONIC ARTS I	3072900	81,00	5,25
MICROHELIX INC	84000	0,07	75,00	CROSSWAVE	722000	12,20	4,73
VIA NET.WORKS INC	5368700	1,65	65,00	EXPEDIA INC-WT09	9400	59,20	4,25

TITRES PERDANTS EN % / TITRES PERDANTS EN $

	VOLUME	CLÔT. ($)	VAR. (%)		VOLUME	CLÔT. ($)	VAR. ($)
REDBACK NETWORKS	61779900	0,49	-46,15	SWEDISH MATCH AB	2100	73,50	-3,14
CELLEGY	728400	3,23	-38,14	INFOSYS TECH./SP	168600	51,10	-2,90
PACIFICHEALTH LAB	19200	0,75	-21,05	CELLEGY PHARMACEU	728400	3,23	-1,99
INSWEB CORPORATIO	5900	5,15	-20,65	COCA-COLA BOTTLIN	15600	54,38	-1,97
ADSTAR INC -WT04	9900	0,12	-20,00	CAVCO INDUSTRIES	120900	18,15	-1,85

NASDAQ CANADA

OUVERTURE	HAUT	BAS	FERMETURE	VAR. 1 J	VAR. 1 AN
312,85	316,55	312,70	316,25	2,52%	32,05%

52 semaines	HAUT	BAS	Volume (millions)	HIER	JOUR PRÉCÉDENT
	329,90	172,89		50	26

Source: Bloomberg

Les nouvelles inscriptions en Bourse sont en baisse au Canada

Presse Canadienne

TORONTO — Le nombre de nouvelles inscriptions en Bourse au Canada a chuté de près du tiers au cours des six premiers mois de l'année comparativement à la même période l'année dernière, selon PricewaterhouseCoopers.

Entre le 1er janvier 2003 et le 30 juin 2003, 22 premiers appels publics à l'épargne d'une valeur globale de 1,5 milliard de dollars ont été réalisés au pays. Il s'agit d'une baisse par rapport aux 30 inscriptions d'une valeur de 2,3 milliards enregistrées un an plus tôt.

Les fiducies de revenu représentent 45 % des nouvelles inscriptions en 2003 et comptent pour 80 % de la valeur globale. « C'est une année difficile jusqu'à maintenant pour ce type d'activité », commente Eric Slavens, de PricewaterhouseCoopers à Toronto qui précise cependant que la valeur des nouvelles inscriptions est supérieure à celle des six premiers mois de 2001 qui s'élevait à 153,7 millions.

« Le Canada est un des seuls pays où on retrouve des entreprises qui s'inscrivent en Bourse cette année et c'est principalement parce que les fiducies de revenu offrent des avantages fiscaux dans notre système financier. »

Durant la première moitié de l'année, la valeur des nouvelles inscriptions sous forme de fiducie de revenu a atteint 1,2 milliard comparativement à 2,1 milliards un an plus tôt.

Eric Slavens indique que deux entreprises ont réalisé des premiers appels publics à l'épargne conventionnels d'envergure cette année : The Hockey Company (72 millions) et Northbridge Financial (201 millions).

Le secteur qui a produit le plus de nouvelles inscriptions jusqu'ici en 2003 est l'industrie des mines qui en compte sept. Ce secteur est suivi par le secteur des produits de consommation et industriels qui en compte cinq. Les secteurs des technologies et des médias et du pétrole et du gaz ont fourni trois nouvelles inscriptions chacun.

BMO conclut l'acquisition de la firme new-yorkaise Gerard Klauer Mattison

Presse Canadienne

LA BANQUE de Montréal (BMO Groupe financier) a conclu l'acquisition de Gerard Klauer Mattison (GKM), une firme new-yorkaise spécialisée dans les services d'investissement, pour 44 millions de dollars.

Gerard Klauer Mattison fonctionnera dorénavant sous la bannière Harris Nesbitt Gerard et continuera d'offrir des services américains de recherche boursière, de vente et de négociation de valeurs mobilières ainsi qu'une vaste gamme de services d'investissement, a précisé la Banque de Montréal dans un communiqué, hier.

La transaction avait été annoncée en avril dernier et BMO avait alors affirmé que les services de GKM « compléteront parfaitement ceux de BMO Nesbitt Burns, la société d'investissement nord-américaine à service complet de BMO, ainsi que ceux de Harris Nesbitt, de Chicago, qui offre des services bancaires et d'investissement aux moyennes et grandes entreprises ».

Hier, BMO a précisé que « la conclusion de l'acquisition marque en outre l'avènement d'une nouvelle identité unifiée à l'échelle des États-Unis ».

« À partir d'aujourd'hui, les activités de gros de BMO aux États-Unis, lesquelles regroupent plus de six secteurs d'activité, fonctionneront sous la bannière Harris Nesbitt. »

Le nom Harris Nesbitt, qui est déjà utilisé pour identifier un secteur d'activité établi de l'entreprise à Chicago — les services bancaires et d'investissement aux moyennes et grandes entreprises — s'appliquera désormais aux autres secteurs d'activité de gros de BMO aux États-Unis.

Le président du conseil délégué, BMO Groupe financier, et chef de la direction, BMO Nesbitt Burns et Harris Nesbitt, William Downe, a indiqué que l'acquisition « nous permettra de poursuivre notre croissance en accéléré dans des marchés clés des États-Unis ».

BMO soutient par ailleurs que l'acquisition de GKM lui permettra de renforcer ses activités au Canada « en développant considérablement ses services de recherche sur les entreprises américaines pour ses clients institutionnels canadiens ».

Un juge fédéral américain approuve l'accord SEC-WorldCom

Reuters

WASHINTON — Un juge fédéral américain a approuvé hier le projet de l'exploitant de télécoms en faillite WorldCom de verser un montant record de 750 millions de dollars américains pour mettre fin à l'amiable aux poursuites engagées par la Securites and Exchange Commission (SEC), apprend-on de source proche du dossier.

Le juge de district Jed Rakoff a donné à New York son feu vert à cet accord entre, d'une part, le deuxième exploitant de télécommunications longue distance des États-Unis et l'un des principaux groupes de transmission de données sur Internet et, d'autre part, la SEC, le gendarme des opérations de la Bourse aux États-Unis. En vertu de cet accord, WorldCom devra verser 500 millions US en espèces et 250 millions US en actions une fois qu'il aura émergé de la procédure de dépôt de bilan, a ajouté la source, sans plus de précisions.

L'argent et les titres devraient être distribués aux créanciers et aux actionnaires qui ont perdu gros lors de la faillite du groupe.

WorldCom a reconnu des irrégularités dans la comptabilisation de presque 4 milliards US de dépenses d'équipement en juin 2002. Ce chiffre a enflé par la suite pour ressortir finalement à près de 11 milliards US.

Photo Bloomberg News ©

Mackey McDonald, chef de la direction de VF Corp.

Vanity Fair fait l'acquisition de Nautica

La Presse

VF CORPORATION, qui confectionne les jeans Lee et les vêtements Vanity Fair, vient de faire l'acquisition des Entreprises Nautica pour la somme de 585,6 millions de dollars américains comptant dans l'intention de faire une grande place dans ses stocks aux vêtements de sport et aux vêtements haut de gamme.

VF, société établie à Greensboro (Caroline du Nord), débourse 17 $ US l'action pour Nautica. Cette acquisition permettra à VF d'avoir une plus grande pénétration dans d'importantes chaînes de magasins de vêtements comme Macy's. Par ailleurs, des actionnaires de Nautica faisaient pression auprès de cette entreprise en vue de la vendre en raison de résultats décevants et aussi en raison d'une indépendance douteuse au niveau du conseil d'administration.

Le chiffre d'affaires de Nautica s'est élevé à 694 millions US au terme de son dernier exercice financier ayant pris fin le 1er mars dernier, tandis que celui de VF atteignait 5,1 milliards US l'an dernier. L'action de Nautica a grimpé hier de 3,55 $ US (27 %), à 16,74 $ US ; l'action de VF a fait un gain de 1,31 $ US, à 35,35 $ US.

150 mises à pied chez Bombardier Aéronautique

La Presse

LE COUPERET est tombé pour 150 employés du centre de finition de Bombardier Aéronautique à Dorval. Ils ont appris vendredi dernier qu'ils seront mis à pied dans deux semaines, tout juste avant le début de leurs vacances.

Une porte-parole de Bombardier Aéronautique, Sylvie Gauthier, a expliqué que cette mesure faisait partie de la vague de 3000 mises à pied annoncées en mars dernier.

Bombardier Aéronautique avait alors fait savoir qu'elle devrait éliminer 3000 emplois au cours des 12 prochains mois dans ses usines de Montréal, Toronto et Belfast afin d'adapter sa cadence de production à la demande du marché. Pour Montréal, le nombre de licenciements devrait se situer entre 1300 et 1400.

Mme Gauthier n'a pas voulu préciser combien de mises à pied avaient été effectuées jusqu'ici. « Il y a une bonne partie qui a été faite », a-t-elle déclaré.

Le centre de finition de Dorval, qui effectue la finition intérieure et extérieure du Global Express, compte actuellement environ 1150 employés.

Il y a deux ans, Bombardier Aéronautique employait 35 000 personnes. À l'issue de cette ronde de restructurations, l'entreprise ne comptera plus que 27 000 employés.

Sharp et Texas s'associent dans un projet de visiophone

Associated Press

TOKYO — Le fabricant japonais de matériel électronique Sharp et le manufacturier américain de puces Texas Instruments (TI) travailleront ensemble à la mise au point de logiciels utilisés par les téléphones portables équipés de caméras.

L'accord signé par les deux entreprises hier concerne les caméras utilisant le format GSM/GPRS, le format principal en Europe et en Asie, où la demande pour ce type d'appareils est en hausse.

Texas Instruments est le leader mondial au sein des fabricants de processeurs GSM/GPRS. Sharp es le principal producteur d'écran à cristaux liquide pour les téléphones.

RÉSULTATS FINANCIERS

		REVENUS (000 $)			BÉNÉFICE NET (000 $)			BÉN. / ACTION	
		Cour.	An dern.	Var. %	Cour.	An dern.	Var. %	Cour.	An dern.
Badger Daylighting Inc. (*BAD* / TSX)	31 mai - 2Q	15 176	11 961	27	1 057	51 1973		0.05	0.01
Pétrole/Énergie, Alberta	6 mois	28 079	22 714	24	410	239	72	0.02	0.02

Source: CNW Telbec

La Presse AFFAIRES.com *Inscrivez- vous au site* **www.lapresseaffaires.com** *et découvrez une foule d'informations sur les entreprises inscrites en bourse.*

LA BOURSE D'HEURE EN HEURE

S&P/TSX

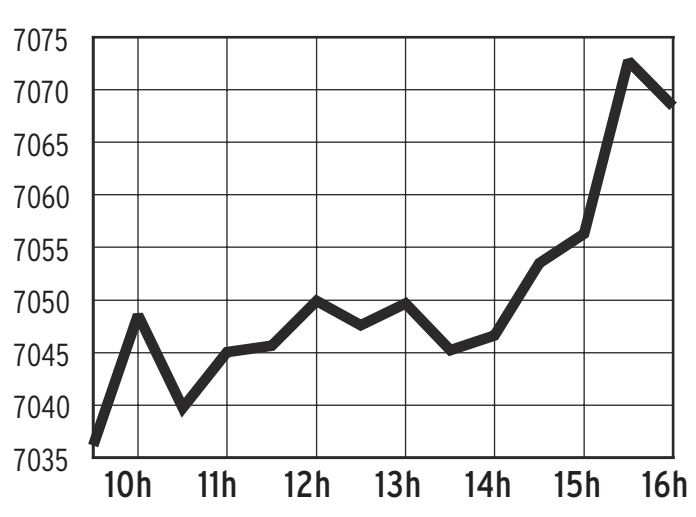

TSX Croissance

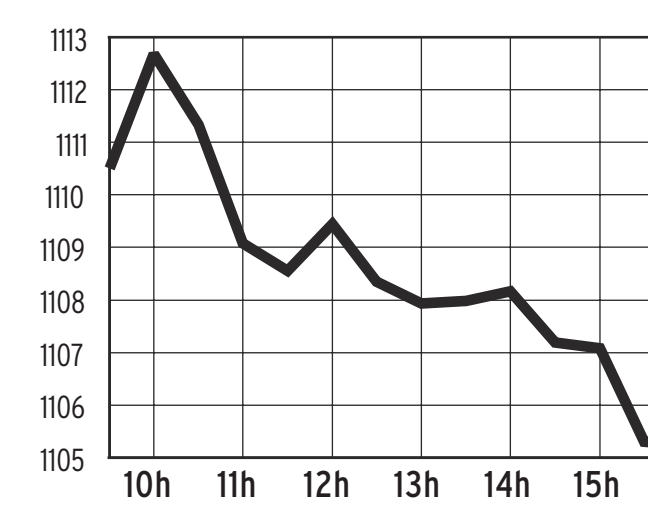

NASDAQ

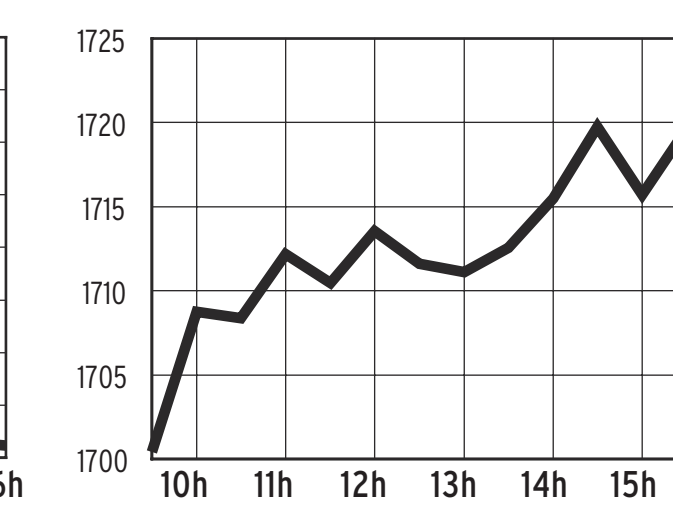

NASDAQ Canada

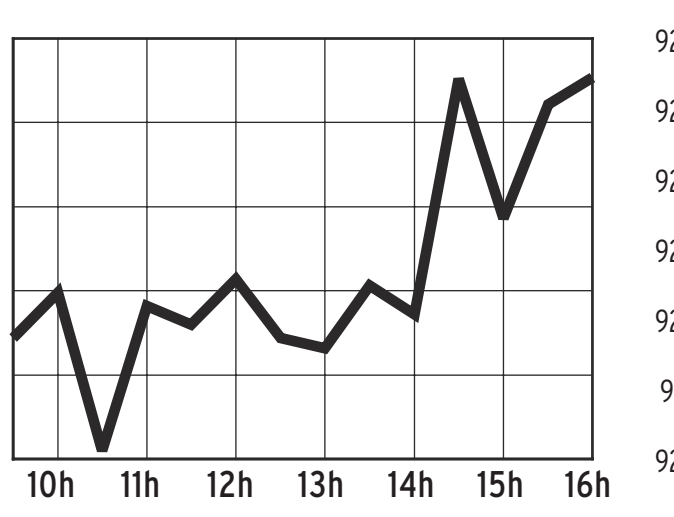

Dow Jones

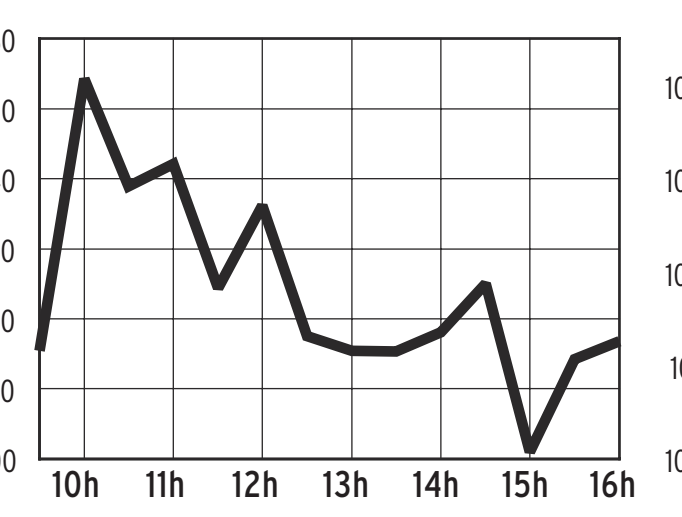

S&P 500

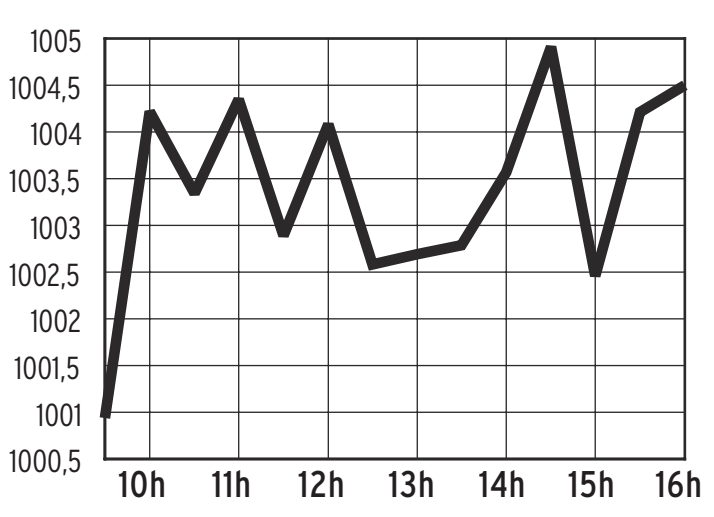

NEW YORK

Valeurs	Div	Ventes	Haut	Bas	Ferm.	ch. Net
A - B						
AAR		2937	7.02	6.12	6.30	-0.71
ACM Inco	.87	8523	9.44	9.28	9.30	-0.13
ACM MI	.51	519	5.22	5.16	5.22	0.02
AES Cp		32484	7.47	7.22	7.28	0.14
AFLAC	.28	29868	31.86	31.27	31.83	0.66
AMR		79749	10.70	10.30	10.59	0.46
AOL TW		195727	16.88	16.42	16.76	0.46
ASA Ltd	.60a	1208	38.59	37.70	37.87	-0.89
AT&T rs	.75	41704	19.99	19.44	19.99	0.57
ATT D28	2.03	173	26.00	25.81	25.85	-0.15
AXA	.39e	3297	16.11	15.78	16.07	0.49
AbtLab	.98	34150	44.98	44.06	44.98	0.76
Abitibi g	.10m	2019	6.70	6.50	6.70	0.21
Accen-ture		13367	18.20	17.97	18.01	-0.14
AdamsEx	.70e	537	12.09	11.86	12.01	0.21
AMD		89501	7.26	6.81	7.18	0.47
Aegon	.36r	8072	10.96	10.57	10.94	0.66
Aetna	.04	15125	62.54	62.05	62.13	0.16
Agilent		42241	21.29	20.14	21.29	1.30
Agnico g	.03f	4527	11.85	11.64	11.85	0.14
Airborne	.16	3236	21.10	21.03	21.08	0.02
AlskAir		3562	22.38	21.75	22.38	0.85
AlbnyIn	.22	1588	29.35	27.95	28.83	0.85
Alberto	.42	1199	52.52	52.17	52.43	0.36
Albertsn	.76	13184	19.53	19.35	19.41	0.10
Alcan	.60	22106	31.08	30.36	30.89	-0.57
Alcatel		21382	9.69	9.40	9.63	0.63
Alcoa	.60	46545	25.90	25.38	25.71	0.41
AllegCp	3.30t	198	201.00	198.13	201.00	1.35
AllegTch	.24	2714	6.80	6.55	6.74	0.19
AllenTel		4294	18.96	17.90	18.94	1.08
AldWaste		16128	10.44	10.18	10.35	0.23
Allstate	.92	21825	38.30	37.76	38.03	0.43
Alstom	.57e	284	3.44	3.36	3.43	0.02
Altria	2.56	66927	46.99	46.06	46.87	0.75
AmHes	1.20	3929	48.70	48.18	48.34	-0.11
Ameren	2.54	2985	44.71	44.27	44.40	-0.03
AEP	1.40m	10486	29.64	29.30	29.30	
AmExp	.40f	43284	43.89	42.91	43.57	1.30
AGreet		5197	20.22	19.91	19.99	0.10
AmIntGp	.21f	53773	57.99	57.05	57.80	1.32
AmStd		5060	75.82	74.60	75.52	1.30
AmTower		12649	9.89	9.40	9.76	0.22
Ametek	.24	1845	39.40	38.57	38.58	-0.11
Ampco	.40	206	12.65	12.34	12.40	0.05
Amrep		12	13.70	13.63	13.63	-0.12
Analog-Dev		54149	36.86	36.37	36.71	0.71
Angelic	.40	466	17.11	16.98	17.05	-0.03
Anglogld	1.46e	7245	32.10	31.60	31.98	-0.52
Anheusr	.78	23142	52.69	51.21	51.47	0.07
AnthCap	1.40	2178	12.50	12.37	12.47	0.04
Aon Corp	.60	22840	24.34	23.60	24.14	0.61
Apache	.40b	23948	65.50	63.51	64.52	-0.23
Applica		789	8.95	8.25	8.35	-0.25
Aquila		12067	2.74	2.60	2.70	0.08
ArchCoal	.23	6403	22.89	22.29	22.55	-0.14
ArchDan	.24	16892	13.34	13.05	13.34	0.37
ArchstnSm	1.71	13661	24.69	24.54	24.68	0.20
ArrowEl		2832	16.58	16.22	16.52	0.47
Ashland	1.10	2142	31.64	31.27	31.49	0.19
AsiaPc		242	10.78	10.30	10.55	0.26
AutoNatn		7196	16.57	16.00	16.41	0.48
Aventis	.75e	1658	54.34	53.41	54.09	0.59
AveryD	1.44	7668	53.45	52.56	53.44	1.34
Avnet		5761	13.55	13.17	13.44	0.39
Avon	.84	7014	63.95	63.30	63.73	0.81
BCE gs	1.20	1250	23.41	23.12	23.41	0.14
BG Grp	.26e	162	23.26	22.86	22.95	-0.05
BKF Cap		192	23.25	22.29	23.25	0.39
BP PLC	1.63e	30420	41.90	41.41	41.45	0.05
BT Grp	1.12e	411	33.00	32.29	33.00	
Bairnco	.20	23	6.16	6.15	6.16	-0.04
BakrHu	.46	23620	33.24	32.55	32.69	-0.54
BallCorp	.36	13578	46.09	45.18	45.99	0.89
Bandag	1.28	461	38.30	37.23	37.55	-0.48
BankOne	.84	28781	37.92	37.20	37.81	0.79
Bk of Am	3.20f	53785	80.98	80.12	80.90	0.89
BkMont g	1.32	561	32.44	32.00	32.38	0.23
BkNY	.76	29668	29.86	29.04	29.63	1.15
Banta	.68f	879	33.20	32.83	32.99	0.19
Bard	.88	4409	72.27	71.41	71.85	-0.21
BarnNbl		6942	23.99	23.54	23.95	0.50
BarrickG	.22	32825	17.90	17.54	17.76	-0.53
BauschL	.52	3964	38.56	37.94	38.30	0.46
Baxter	.58e	31416	25.40	25.00	25.25	0.25
BearSt	.80f	12598	74.82	73.15	74.49	2.11
BeckCoul	.36	4640	42.08	40.91	41.73	0.92
BectDck	.40	8999	39.82	39.30	39.75	0.24
BellSouth	.92f	46048	27.76	27.31	27.59	0.10
Bemis	1.12	1695	48.65	47.68	48.57	0.88
Benetton	.76e	1	21.90	21.90	21.90	0.40
BerkHa A		740	72900	71800	72000	-100
BerkH B		193	2434.0	2395.0	2400.0	-7.00
BestBuy		25350	45.56	44.66	45.55	1.12
Beverly		19598	4.97	4.65	4.76	0.18
BlackD	.48	6615	44.94	44.31	44.43	0.02
BlkPfdOpn	2.00	717	25.18	24.97	25.10	0.08
BlockHR	.80f	9886	44.88	43.95	44.29	0.67
Blockbstr	.08	9374	17.51	16.68	17.50	0.77
Boeing	.68	36356	35.20	34.71	35.01	0.43
BoiseC	.60	3898	25.00	24.10	24.69	0.69
Bombay		4618	11.80	11.22	11.80	0.65
BostSci		54433	62.90	61.19	62.40	-0.16
Bowatr	.80	7242	38.10	37.20	37.65	0.64
Bowne	.22	893	13.65	13.26	13.50	0.29
BrigStrat	1.28	1678	51.65	51.06	51.35	0.41
BrMySq	1.12	44871	27.67	27.40	27.53	0.27
BritAir		674	28.15	27.38	27.95	0.70
Brunswick	.50	6109	25.61	25.22	25.31	0.16
BrshEMat		745	8.60	8.18	8.60	0.40
Buckeye	2.55f	480	40.00	39.20	39.26	-0.61
Bunzl	.99e	17	36.39	36.03	36.03	-0.07
BurlNSF	.48	8527	29.35	28.84	29.08	0.56
C						
C&D Tch	.06	770	15.00	14.75	14.85	0.15
CGI g		231	6.10	6.01	6.03	0.03
CIGNA	1.32	7665	47.79	47.03	47.78	0.93
CIT Gp	.48	9289	24.48	23.80	23.97	-0.36
CNA Fn		1272	25.54	25.15	25.40	0.39
CNA Sure		848	10.23	9.85	9.85	-0.26
CNF Inc	.40	4006	26.57	26.10	26.31	0.31
CNH Gblrs	.25e	401	9.78	9.28	9.44	-0.21
CPI	.56	599	17.63	17.23	17.31	-0.13
CSX	.40	7318	31.34	30.81	31.26	0.81
CTS	.12	1266	11.34	10.86	11.08	0.09
CVS Cp	.23	18939	28.44	28.12	28.44	0.37
CablDsgn		4021	6.49	6.39	6.48	0.19
Cabot	.52	1959	29.30	29.00	29.27	0.36
CadbyS	.76e	4027	23.75	23.47	23.69	-0.11
CallGolf	.28	9104	14.16	13.65	14.10	0.55
Calpine		118097	7.21	6.66	7.21	0.55
CampSp	.63	9932	24.80	24.28	24.73	0.41
CP Rwy g	.51	920	23.15	22.74	23.08	0.31
CarboCera	.36	765	37.17	36.50	36.95	-0.11
Carlisle	.86	3007	46.00	44.71	44.99	1.87
Carnival	.42	20364	32.99	32.49	32.73	0.40
CarpTech	.33	742	16.00	15.25	16.00	0.41
CashAm	.07f	3109	16.39	15.42	15.88	0.52
Catelus		5286	22.54	22.15	22.45	0.11
Caterpillr	1.40	16908	57.30	56.15	56.41	0.84
CedarF	1.76	594	27.84	27.59	27.80	0.25
Cemex	1.04e	5535	22.91	22.60	22.62	0.08
Centex	.16b	13502	80.50	78.55	79.90	1.44
CntryTel	.22	9292	35.24	34.80	35.24	0.44
Certegy		1805	28.78	28.05	28.55	0.47
ChaseCap8	2.06	58	28.39	28.28	28.30	-0.04
ChesEng	.14f	49837	9.98	9.52	9.66	-0.33
Chicos s		17115	22.10	21.10	22.10	1.17
ChinaM-ble	.21e	5007	12.82	12.50	12.80	0.80
ChinaTeln	.83p	2701	23.80	22.58	23.61	0.98
ChoicePt		2339	37.27	36.75	37.27	0.76
Chubb	1.44	10913	61.60	60.56	60.99	0.76
CIBER		7220	7.50	7.20	7.50	0.40
Circor	.15	147	18.25	18.00	18.25	0.05
CircCity s	.07b	28710	9.34	9.10	9.15	0.01
Citigrp	.80	129762	45.08	44.25	44.94	1.06
ClaytnH	.06	31305	12.70	12.53	12.64	-0.04
ClvClf		463	19.03	18.90	18.98	0.20
Clorox	.88	6665	43.18	42.82	42.90	0.08
Coachmen	.24	227	12.90	12.50	12.54	0.01
CocaCl	.88	105077	46.35	44.95	44.95	-1.28
CocaCE	.16	17751	18.34	17.90	18.00	-0.14
CCHellenn	.22p				16.95	
ColgPal	.96	20258	58.26	57.86	58.00	0.14
ColHIn	.48	219	6.63	6.55	6.62	0.05
ColMu	.42	782	6.02	5.92	5.92	-0.04
Comerica	2.00	7434	48.07	47.25	47.72	0.56
CmcBNJ	.66	15829	40.63	39.43	40.29	1.43
CmclMtl	.32	605	18.46	18.16	18.44	0.20
CompAs	.07	50395	23.68	22.60	23.65	1.25
CompSci		15051	40.51	39.50	40.25	1.18
CmpTsk		168	2.93	2.88	2.92	0.03
ConAgra	.99	16219	23.63	23.36	23.53	0.19
ConsolEgy	.56	3501	22.94	22.16	22.50	-0.14
ConEd	2.24	7024	43.45	42.90	42.95	-0.35
CtlAir B		14421	14.58	14.20	14.43	0.38
CoopCam		9961	50.46	48.44	48.54	-1.92
Coo-perCo s	.06f	2422	35.92	35.45	35.69	0.24
Coope-rInds	1.40	4815	43.27	42.35	42.85	0.82
Corning		66722	7.91	7.70	7.91	0.24
Crane	.40	1153	23.35	22.87	23.21	0.44
Cred-Suiss	1.43e	974	28.75	28.41	28.50	0.51
Crompton	.20	2460	7.20	7.06	7.18	0.09
Crown-Hold		14008	7.38	7.06	7.20	0.27
Cummins	1.20	8316	38.59	37.88	38.48	1.08
CypSem		36307	13.46	12.65	13.28	0.73
Cytec		2194	35.76	35.15	35.73	0.80
D - F						
DECS lab	2.13	7	25.30	25.11	25.30	0.33
DPL	.94	3166	16.33	16.00	16.14	0.04
DTE	2.06	6340	38.98	38.47	38.55	-0.19
DaimlrC	1.61e	9030	37.12	36.53	36.71	1.04
DanaCp	.04	9304	12.12	11.77	12.02	0.23
Danaher	.10	6626	69.95	68.90	69.34	1.33
Danone	.53e	223	27.71	27.38	27.71	0.40
DeanFdss		11084	33.75	33.37	33.52	0.74
Deere	.88	12801	47.39	46.30	46.38	0.15
Delphi	.28	18790	8.55	8.40	8.53	0.13
DeltaAir	.10	24771	14.61	14.24	14.33	0.13
Deluxe	1.48	3763	47.20	46.74	46.91	0.42
Dept56		741	15.50	15.13	15.47	0.31
DeutTel		5203	15.28	15.06	15.09	0.09
DiagPdct	.24	1208	41.18	40.25	40.50	-0.05
Dial	.16	4377	19.85	19.58	19.75	0.14
Diebold	.68	4706	45.60	44.75	45.60	1.00
DigitlNetn						
Dillards	.16	5716	13.82	13.55	13.76	0.09
Disney	.21	66186	20.70	20.20	20.58	0.51
DomRes	2.58	8587	64.23	63.31	63.43	-0.19
Domtar g	.24f	840	11.14	10.94	10.95	-0.07
Donldson	.36	924	46.14	45.34	46.01	0.57
DonlleyRR	1.00	5762	27.15	26.25	26.83	0.78
Dover	.54	5929	31.70	30.80	31.33	0.73
DowChm	1.34	66703	31.25	30.51	31.25	0.64
DowJns	1.00	3411	43.93	43.38	43.89	0.90
DuPont	1.40	28702	42.32	41.75	42.16	0.58
DukeEgy	1.10	40432	19.41	19.11	19.30	0.13
DunBrad		2371	42.01	40.90	41.89	0.95
Duq pfC	2.00	300	31.25	30.75	31.25	0.70
Dycom		2346	17.60	17.30	17.39	0.31
EMC Cp		225186	11.76	10.46	11.74	0.82
ENI	4.28e	653	76.35	75.44	75.50	1.17
EKodak	1.80	28449	27.88	27.51	27.65	0.28
Eaton	1.76	4064	81.24	80.12	80.35	0.37
Ecolab s	.29	8769	26.31	25.65	25.75	0.17
EDO	.12	680	18.11	17.75	18.05	0.12
Edwards	.64	6333	37.17	35.95	36.63	1.00
EDS	.60	26435	22.35	21.95	22.35	0.66
ElkCorp	.20	1178	23.16	22.55	23.06	0.31
Elscint s	1.10e	79	4.00	3.85	3.99	-0.11
EmrsnEl	1.57	12003	53.27	52.00	52.97	1.13
Endesa	.66e	721	16.33	15.93	16.20	0.31
Enel	2.12e	47	31.72	31.41	31.72	0.94
EnglCp	.40	3874	25.70	25.21	25.32	0.22
EnisBu	.62	264	15.35	15.05	15.10	0.10
Entergy	1.40	6792	54.00	53.19	53.21	-0.28
Equifax	.08	4745	26.41	25.90	26.30	0.30
Esterline		577	18.00	17.35	17.35	-0.58
Ethyl		369	9.96	9.70	9.95	0.03
ExxonMbl	1.00f	106616	36.40	36.00	36.05	-0.01
FMC Cp		2491	23.85	23.44	23.48	0.23
FPL Gp	2.40	9726	66.58	65.57	65.58	-0.60
Fairchild		409	4.29	4.13	4.27	0.14
FamDlr	.30	6584	39.35	38.32	38.75	0.65
FanniMae	1.56	36327	71.74	70.69	70.90	0.78
FedExCp	.20	19159	63.00	61.55	62.97	1.45
FedRlty	1.94	3110	34.41	33.73	34.41	0.66
FedSignl	.80	2070	18.55	18.25	18.30	0.23
Ferro	.58	1953	23.29	22.94	23.01	-0.04
FirstData	.08	42275	42.80	41.72	42.40	1.05
FirstEngy	1.50	12238	38.50	37.85	37.86	-0.54
FleetEn		24480	11.25	9.42	9.70	-0.75
FlwrsFdss		4059	19.96	19.15	19.92	0.34
Flowserv		3835	19.75	19.02	19.45	0.61
Fluor	.64	5601	34.67	33.80	34.45	0.91
FordM	.40	78601	11.28	10.95	11.19	0.32
FortuneBr	1.08	7057	53.98	52.38	53.91	1.56
France		125	6.54	6.23	6.40	0.24
FranceTel	2.76e	612	24.95	24.56	24.84	0.19
FredMac	1.04f	53680	55.05	54.20	54.50	1.00
FMCG	.36	12900	24.68	24.30	24.51	0.27
G						
G&L pfA	2.56	22	24.27	24.00	24.27	-0.08
GATX	1.28	3034	16.72	16.06	16.58	0.57
Gannett	.96	7911	78.35	77.60	78.25	0.85
Gap	.09	31267	19.06	18.80	19.05	0.45
GenCorp	.12	777	8.99	8.75	8.79	-0.01
Genentech		32618	75.56	72.90	75.55	2.40
GenDyn	1.28	10945	74.05	72.65	73.77	1.17
GenElec	.76	191777	29.50	28.80	29.27	0.72
GenMills	1.10	14392	47.78	47.29	47.70	0.28
GnMotr	2.00	65556	36.27	35.84	35.90	0.12
GM H		26422	13.33	13.20	13.28	0.15
Gensco		2043	18.52	18.08	18.52	0.48
GaGulf	.32	4918	20.00	19.55	19.95	0.43
GaPacif	.50	22388	20.32	19.33	20.06	0.91
GettyRlty	1.65	726	23.50	23.14	23.50	0.35
Gildan		255	27.86	27.00	27.79	0.71
Gillette	.65	22050	33.00	32.55	32.86	0.44
GlaxoSKIn	1.40e	10023	40.93	40.22	40.74	-0.36
GoldWF	.34	5211	82.64	81.76	82.50	1.00
Goodrich	.80	16047	21.12	20.75	21.12	0.22
Goodyear		21857	5.62	5.40	5.55	0.25
Gotchk		231	2.16	2.12	2.16	0.02
vjGrace		11803	4.80	3.94	4.80	0.80
Graco	.33	2573	33.72	33.26	33.61	0.41
GtAtPc		1673	8.80	8.62	8.78	0.18
Group1		548	33.04	32.52	33.04	0.62
Guidant	.08e	28171	44.57	43.00	44.49	0.23
H - J						
H&Q Hlt	2.19e	291	17.97	17.64	17.94	0.30
Hallibtn	.50	47282	22.43	21.92	22.23	-0.14
HanJS	.90e	151	15.65	15.50	15.50	-0.17
HanJI	1.27e	162	21.09	20.86	21.00	-0.02
Handlm		2295	16.58	15.87	16.01	-0.15
Hanover		6253	12.05	11.70	11.92	0.22
Hanson	1.36e	79	28.78	28.60	28.69	0.39
Harlnd	.30	1856	26.40	26.12	26.17	-0.06
HarleyD	.16f	32576	40.70	39.73	39.89	0.39
Harmo-nyG	.54e	24265	13.15	12.82	13.08	-0.49
Harris	.32	1966	30.85	30.30	30.70	0.50
Harsco	1.05	1156	36.42	35.59	36.33	0.87
HawEl	2.48	1406	45.80	45.60	45.70	0.13
HeclaM		10080	4.55	4.41	4.55	0.02
Heinz	1.08m	12175	33.19	32.90	33.17	0.23
HelmPays	.32b	4924	29.19	28.07	28.16	-0.94
Hercules		5298	10.01	9.63	9.98	0.33
Hershey	1.31	2953	71.70	70.70	70.80	-0.10
HewlettP	.32	136772	22.10	21.50	22.05	0.75
Hilton	.08	38709	14.00	13.59	13.89	0.49
Hitachi	.50e	1130	53.50	52.10	53.50	4.40
HomeDp	.24	64491	33.91	33.59	33.77	0.37
HonwllIntl	.75	31051	28.11	27.61	28.06	0.89
HughSup	.40	860	36.00	35.26	36.00	0.89
Humana		9579	15.74	15.46	15.65	0.21
ICN Phrm	.31	9167	16.85	16.50	16.77	0.14
IMS Hlth	.08	4402	18.55	18.14	18.55	0.40
ING	1.04e	5407	18.25	17.67	18.16	0.58
Idacorp	1.86	3854	26.24	25.75	26.21	0.61
IDEX	.56	1137	36.81	36.20	36.33	0.33
Imation	.08p	5720	40.00	39.60	40.00	0.55
ICI	.53e	1226	9.01	8.78	8.87	0.20
INCO		6536	21.20	20.90	21.16	0.13
IngerRd	.68	8813	48.70	47.87	48.39	0.75
IBM	.64f	73783	86.45	84.25	86.09	2.14
IntFlav	.64f	4859	32.36	32.00	32.12	0.12
IntMult		491	23.05	22.55	23.05	0.38
IntPap	1.00	37883	38.09	36.96	37.58	0.78
Interpool	.25	217	18.25	17.75	17.95	-0.18
Interpu-blic		21292	13.59	13.09	13.57	0.56
Intertan		236	8.25	7.88	8.25	0.29
InvGrMu	.96a	297	15.61	15.46	15.61	0.11
Iomega		2399	11.45	11.22	11.37	0.06
Ionics		666	24.25	23.50	24.25	0.55
IspatIntl		289	4.14	4.00	4.10	
JPMorgCh	1.36	96299	35.24	34.40	35.07	0.94
JeffPilot	1.32	4788	43.40	42.84	43.22	0.66
JohnJn	.96f	85102	53.68	52.60	52.98	-0.01
JohnsnCtrl	1.44	3692	87.26	85.98	86.70	0.81
K - M						
K2 Inc		3089	13.08	12.61	13.05	0.45
KB Home	.30	13203	65.75	62.90	65.70	2.55
KLM	.11e	478	9.00	8.67	8.81	0.31
KanPipLP	3.24f	922	44.88	44.25	44.42	-0.12
KatyInd		46	4.95	4.85	4.95	0.12
Kellogg	1.01	7974	35.11	34.72	35.04	0.43
Keycorp	1.22	8845	26.05	25.65	25.90	0.38
KimbClk	1.36	10182	52.56	52.10	52.45	0.41
Kimco	2.16	3740	39.82	39.00	39.82	0.82
KnightR	1.08	3148	70.50	69.90	70.34	0.76
Kraft	.60	19865	32.59	32.03	32.48	0.40
KrspKrm		8309	44.20	43.58	44.04	0.43
Kroger		37071	17.32	17.03	17.27	0.39
LSI Log		49480	8.44	7.98	8.44	0.59
Laclede	1.34	332	27.70	27.10	27.50	0.54
Lafar-geNA	.60	2221	32.00	31.44	32.00	0.67
LamSes		224	4.88	4.65	4.82	0.17
LeeEnt	.68	1751	38.13	37.45	38.08	0.72
LeggMas	.44	3978	68.79	67.22	68.41	1.66
LeggPlat	.52	5580	21.45	21.00	21.43	0.49
LehmBr	.48	40826	68.70	66.00	68.15	2.15
Lennar A	.05b	11192	75.14	72.88	75.10	1.41
LbtyASE	.75e	2084	8.40	8.34	8.35	0.06
LillyEli	1.34	29039	70.44	69.50	70.33	1.06
Limited	.40	12990	16.00	15.72	15.95	0.43
LncNtC	1.00e	307	14.21	14.00	14.05	0.07
LizClaib	.23	6623	36.35	35.40	36.31	1.32
LockhdM	.48	20502	48.95	47.57	48.08	-0.32
Loews	.60	5211	48.79	47.90	48.51	0.80
LoralSprs		3647	2.80	2.68	2.74	-0.02
LaPac		12704	11.40	11.00	11.35	0.38
Lubys		3626	2.98	2.83	2.93	0.29
Lucent		453068	2.07	2.00	2.01	0.01
MBIA	.80	6981	50.36	49.42	50.02	0.77
MBNA	.32	53115	22.30	21.05	21.44	0.72
MDC	.36f	2392	51.26	49.40	51.18	1.68
MDU	.96	3478	34.45	34.10	34.13	
Marathon	.92	11996	26.70	26.37	26.45	-0.07
Maritrn	.44	110	13.92	13.65	13.77	-0.09
MarIntA	.30f	8983	39.70	38.77	39.25	0.65
MarshM	1.24f	13628	53.98	52.50	53.65	1.44
MarvelEnt		17903	19.84	19.10	19.43	0.25
Masco	.56	23625	24.47	23.92	24.06	-0.14
MassCp	1.44	73	22.75	22.32	22.32	-0.08
Mattel	.05	31722	20.41	19.57	19.82	-0.35
Maytag	.72	4948	25.29	24.63	25.05	0.37
McCorm	.48f	3587	26.45	26.15	26.29	-0.02
McDerl		4305	6.38	6.18	6.23	-0.12
McDnlds	.24f	65029	23.30	22.47	22.90	0.28
McGrH	1.08	7997	64.26	63.35	63.80	0.99
McKesson	.24	12667	36.01	35.43	35.66	0.65
MediaArt		246	2.70	2.58	2.60	-0.01
Medtrnic	.29f	38777	48.09	47.43	47.73	0.18
MellonFnc	.56f	12965	28.61	27.95	28.39	0.65
Merck	1.44	56853	62.37	61.00	61.89	0.75
MercGn	1.32	1120	47.26	46.66	47.00	0.42
Meredith	.38	1851	45.86	45.02	45.66	0.66
MerrillLyn	.64	94110	51.01	49.51	50.70	1.45
Metso	.65e	211	9.98	9.69	9.80	0.74
MicronT		112316	13.80	13.20	13.76	0.95
Millipore		1717	45.32	44.30	45.22	1.01
MinTch	.10	916	51.18	50.16	51.07	1.01
MorgStan	.92	84520	46.44	45.25	46.18	1.38
Motorola	.16	192061	10.05	9.66	10.03	0.46
MurphO s	.80	6194	51.80	50.86	50.90	-0.45
Mylan s	.13	8834	35.70	35.20	35.40	0.10
N - Q						
NAB Ex pf	2.00	65	25.35	25.29	25.30	0.05
NB Cap pf	2.09	80	28.19	28.02	28.12	-0.01
NCR Cp		7780	28.83	27.49	28.80	1.48
NUI	.98	858	16.20	15.80	16.20	0.35
NACCO	1.02f	223	60.15	59.11	59.75	0.63
Nashua		12	9.20	9.15	9.20	0.07
NatFu-Gas	1.08f	2955	26.92	26.57	26.73	0.33
NtPrest	.92	153	32.10	32.03	32.10	0.10
NtSemi		37149	20.83	19.88	20.76	1.18
Navistar		9648	35.69	34.45	35.14	0.69
NetwkAsc		14125	13.71	13.23	13.70	0.62
Nwlre-land		123	11.70	11.65	11.70	0.02
NY Times	.58	12237	45.68	45.08	45.25	
NewellRub	.84	17718	28.30	27.95	28.00	0.03
Newhal	.40	223	32.35	31.60	32.35	0.65
NewmtM	.16	36541	32.84	32.27	32.81	-0.16
NiSource	1.16	25565	19.85	19.31	19.37	-0.36
Nicor	1.86	2358	37.34	36.97	37.27	0.51
NikeB	.56	13414	54.10	53.56	53.88	0.37
NippnTT	.21e	1538	22.73	22.35	22.65	0.53
NokiaCp	.30e	121413	17.06	16.42	17.05	0.58
NorflkSo	.28	15029	19.91	19.42	19.50	0.08
NortelNw		192481	3.06	2.97	2.97	0.02
NoestUt	.60f	3000	16.81	16.67	16.70	0.16
NortrpG	1.60	9497	87.21	85.80	86.00	-0.07
Novartis	.70e	6810	39.03	38.54	38.82	-0.23
NovoNdk	.52e	283	35.29	34.82	35.28	-0.82
Nucor	.80	3362	50.25	49.73	49.96	0.52
OGE Engy	1.33	28669	21.88	21.59	21.60	0.03
OcciPet	1.04	9568	33.86	33.45	33.69	0.09
OffcDpt		14094	15.50	14.84	15.39	0.64
Olin	.80	2377	17.38	17.04	17.38	0.38
Omncre	.09	7370	34.33	33.56	33.66	0.17
Omnicom	.80	12884	72.54	71.71	72.28	0.33
OwensM	.36f	1650	22.73	22.40	22.60	0.09
OwensIll		5619	13.78	13.36	13.69	0.33
Oxford	.84	3306	46.49	42.31	46.33	4.02
PG&E Cp		14293	21.92	21.51	21.90	0.40
PMI Grp	.10	15151	29.50	28.21	29.01	0.96
PPG	1.72	6148	50.50	49.40	50.25	1.10
PPLEl pfA	4.40				87.00	
PPLEl pfB	4.50	890	83.00	81.50	82.90	1.40
PallCp	.36	5902	23.09	22.64	22.70	-0.05
ParkEl	.24	494	20.21	19.51	20.00	0.50
ParkPlc		9798	8.98	8.83	8.92	0.19
ParkDrl		5026	3.10	2.90	3.07	0.09
PartnerRe	1.16	2171	52.09	51.45	51.47	0.02
Penney	.50	39889	16.53	16.23	16.35	0.04
PeopEn	2.12	2050	44.23	43.94	44.17	0.48
PepBoy	.27	3363	13.85	13.61	13.72	-0.03
PepsiCo	.64f	31668	44.66	44.15	44.37	0.34
PepsiA-mer	.04	2876	12.81	12.57	12.71	0.04
Prmian	.60e	197	7.44	7.35	7.40	-0.06
PerotSys		2155	11.75	11.48	11.65	0.15
PetroC g	.40	236	39.30	38.87	39.12	-0.27
PetRes	1.14e	193	20.78	20.50	20.64	0.15
Pfizer	.60	191276	34.85	34.25	34.40	0.17
PhmRes		5058	50.16	49.00	49.08	-0.62
PhelpD		4503	38.93	37.67	38.66	1.37
PhilaSub	.56	1273	24.50	24.24	24.30	0.03
PhilipsEl	.38e	6825	20.57	20.00	20.52	1.22
PhlVH	.15	1107	14.86	14.32	14.66	0.39
PiedNG	1.66	1470	39.74	39.30	39.50	0.17
Pier 1	.32f	4136	21.25	20.65	21.18	0.67
PinWst	1.70	2380	37.61	37.27	37.31	-0.06
PitnyBw	1.20	6540	39.80	38.56	39.13	1.09
PlacerD	.10	17985	12.28	12.05	12.17	-0.11
PlaybyA		353	12.70	12.00	12.55	0.55
PlaybyB		1143	14.10	13.77	13.99	-0.01
PogoPd	.20	6863	43.30	41.42	41.68	-1.67
PopeTal	.32	738	11.36	10.94	11.29	0.23
PortglTel	.18e	1094	7.24	7.10	7.22	0.10
Potash	1.00	827	64.50	63.89	63.89	-0.14
Potltch	.60	1073	27.43	26.75	27.09	0.51
ProctG	1.64	29078	91.09	90.10	90.79	0.83
ProgCp	.10	10103	75.81	74.46	74.95	0.82
ProsS-tInco	.62f	98	6.88	6.75	6.84	0.10
Prudentl	.40	19475	35.50	34.87	35.30	0.47
PSEG	2.16	6790	42.40	42.07	42.14	0.03
Puge-tEngy	1.00	1292	23.69	23.43	23.57	0.02
Pu-tHiInBd	.56	73	7.69	7.58	7.61	0.03
PHYM	.46	291	7.17	7.12	7.17	0.04
Quanex	.68	701	31.79	30.74	31.67	0.73
Questar	.74	1249	33.98	33.56	33.64	0.04
QwestCm		45607	5.19	5.02	5.08	0.08
R - S						
R&G Fincl	.42f	1003	31.18	30.10	30.56	0.03
RPC	.14	68	11.00	10.79	10.90	0.07
Ralcorp		710	25.77	25.30	25.40	-0.09
Raytheon	.80	12332	33.28	32.65	32.85	-0.01
Reader-Dig	.20	3160	13.81	13.48	13.81	0.18
Reebok		3688	34.87	33.80	34.82	1.19
RegalEnts	.60a	9967	19.50	18.90	19.30	0.13
Regis Cp	.12	1285	30.19	29.98	30.15	0.35
ReliantRs		20235	6.38	6.10	6.23	0.02
ReynReyn	.44	1833	29.09	28.74	28.85	0.03
RiteAid		27186	4.58	4.50	4.54	0.06
Rockw-lAut	.66	5755	25.20	24.45	25.12	0.81
RockColl	.36	5108	25.35	24.88	25.35	0.11
RoHaas	.84	5345	31.70	31.10	31.60	0.64
Rollins s	.20	667	19.20	18.83	19.09	0.26
Rowan		19889	22.28	21.64	21.70	-0.66
RoyalBkg	1.72	707	43.23	42.76	43.12	-0.01
RylCarb	.52	7804	24.25	23.69	24.19	0.74
RoylDut	1.79e	16867	46.63	46.16	46.49	0.34
Ruddick	.36	2172	15.98	15.70	15.80	
Ryder	.60	2422	25.33	24.93	25.25	0.26
RyersTull	.20	1188	9.88	9.49	9.88	0.47
SBC Com	1.13a	88331	26.88	26.10	26.35	0.12
SCANA	1.38	2608	34.49	34.10	34.20	-0.02
SLM Cp s	.68	31908	42.83	41.79	42.42	0.64
SPSTech		141	28.70	28.16	28.68	0.62
SPX Cp s		5223	42.71	41.89	42.48	0.69
STMicro	.08e	25182	22.55	21.73	22.39	1.26
SabnR	2.26e	365	27.07	26.80	26.98	0.03
Safeway		26488	20.55	20.09	20.17	-0.38
StPaulCos	1.16	11810	37.21	36.64	36.84	0.66
SJuanB	1.49e	1608	18.07	17.68	17.69	-0.37
SaraLee	.62	18507	19.69	19.27	19.66	0.35
SchergPl	.68	172829	18.70	17.79	18.34	-0.72
Schlmb	.75	33576	48.00	47.14	47.50	-0.54
Schwab	.04	52604	11.31	10.78	11.19	0.44
SciAt-lanta	.04	28756	26.29	25.30	25.85	0.60
Scor s	5.17e	235	5.30	5.07	5.30	-0.35
SeaContA		584	11.53	10.80	10.92	-0.49
SeaContB		21	11.50	10.85	10.85	-0.46
SeagateTn	.12	22871	20.47	19.76	20.35	0.85
SealAir		9209	48.98	48.59	48.93	0.57
Sears	.92	25425	33.79	33.09	33.73	0.65
SequaA		161	37.80	37.10	37.65	0.20
SequaB		21	44.00	42.89	43.51	1.11
SvceCp		6648	4.08	3.96	4.08	0.09
ShellTr	1.61e	3846	39.61	39.25	39.38	-0.06
Sherwin	.62	5374	27.50	27.17	27.33	0.08
SilcnGph		10708	1.20	1.15	1.20	0.07
Silvrlne rs		133	1.91	1.79	1.83	0.14
Skyline	.72	68	31.69	31.00	31.35	0.54
SmithIntl		30244	37.61	34.40	34.60	-2.09
Smucker	.92f	1875	41.49	40.93	41.15	0.26
SnapOn	1.00	3030	29.27	28.80	29.16	0.26
Solectrn		60303	4.24	3.98	4.16	0.23
Solutia	.04	12798	1.75	1.63	1.72	
SonyCp	.21e	24836	33.17	32.57	33.14	1.59
Sothbys		2718	8.14	7.72	8.14	0.52
SourcC	3.50	65	52.31	51.65	52.00	0.20
SoJerIn	1.54	382	37.80	37.20	37.79	0.79
SouthnCo	1.37	15933	30.58	30.27	30.31	0.20
SwstAirl	.02	24070	17.74	17.19	17.73	0.59
SwtGas	.86	725	21.70	21.46	21.65	0.08
Spain	.62e	321	9.70	9.00	9.30	0.30
Spartch	.40	1032	21.81	21.00	21.38	-0.58
Sparton	.39t	89	9.00	8.90	9.00	0.19
SprntFON	.50	26373	15.57	15.23	15.55	0.33
StdCmcl	.25	979	17.60	17.15	17.30	0.21
StMotr	.36	993	11.30	10.74	11.12	-0.08
StdPac	.32	3146	35.25	34.26	35.20	0.95
Standex	.84	102	21.80	21.52	21.80	0.28
StanlWk	1.02	3728	28.48	27.83	28.22	0.47
Starret	.40m	154	13.28	12.64	13.28	0.40
StarwdHtl	.84f	13863	30.06	29.22	29.95	0.81
SteaknShk		780	15.41	14.99	15.15	0.09
StrlBcp s	.76	127	28.72	28.00	28.72	0.63
Stifel		12	12.85	12.60	12.60	-0.01
StorTch		6110	27.15	26.54	26.95	0.48
Sunoco	1.00	5609	38.09	37.59	37.76	-0.16
SunTrst	1.80	7206	61.15	60.07	60.79	0.97
SwftEng		877	11.00	10.71	10.88	-0.12
Synovus	.59	9885	21.77	21.51	21.76	0.34
Sysco	.44	16486	30.70	30.25	30.56	0.36
T - Z						
TCF Fn	1.30	5513	40.86	40.23	40.86	0.61
TECO	.76m	10833	12.19	11.99	12.05	0.02
TJX	.14f	24388	18.72	18.19	18.72	0.62
TXU Corp	.50	7380	21.74	21.47	21.56	-0.11
Taiwan		2076	10.05	9.82	9.90	0.30
Target	.28f	35580	38.73	37.70	38.64	1.25
Tektronx		4308	22.39	21.86	22.21	0.51
TlcmArg		3925	6.67	6.35	6.56	0.19
TelItalia	3.26e	91	89.94	89.06	89.87	0.75
Teledyne		1702	14.60	14.14	14.44	0.21
Teleflex	.80f	1363	43.25	42.52	42.95	0.35
TelefEsp	.45r	2072	34.53	34.00	34.25	0.07
TelArgen		151	8.95	8.00	8.00	-0.90
TelMexL	1.12e	22330	32.42	32.02	32.08	-0.09
Telemig	.42e	388	21.56	20.71	20.78	-0.79
TempleInl	1.36	6968	43.90	43.15	43.54	0.49
TmpRu-sEE	.39e	1163	29.37	28.72	29.35	1.10
TenetHlt		46054	11.75	11.57	11.63	0.16
Teradyn		33451	19.17	17.78	19.03	1.50
Terra		4136	1.13	0.97	0.97	-0.14
Tesoro		5127	7.18	6.96	7.11	-0.02
TexInd	.30	1128	24.97	24.05	24.74	0.73
TexInst	.09	161135	18.93	18.08	18.89	1.14
TxPac	.40	40	49.70	48.51	49.50	0.80
Textron	1.30	15627	38.90	38.53	38.88	0.16
ThmBet		1557	15.02	14.66	14.80	0.20
ThomInd	.38f	231	27.90	27.20	27.85	0.69
3M Co	2.64	25504	130.99	129.30	130.12	1.74
Tidwtr	.60	13566	28.69	27.51	27.80	-0.89
Tiffany	.20f	5545	34.15	33.10	34.03	1.11
Timken	.52	3224	17.25	16.90	17.05	0.13
TitanCp		5546	10.52	10.30	10.42	0.17
THilfgr		13637	9.69	9.31	9.44	0.20
TootsieR	.40f	925	31.40	30.83	31.03	0.18
Toro s	.24	1395	42.50	41.30	42.10	0.43
Total SA	2.34e	7116	76.07	75.19	75.46	0.78
TwnCtry	1.72	428	24.69	24.15	24.69	0.44
Toyota	.51e	1562	56.89	55.70	56.60	2.29
ToyRU		10142	12.04	11.86	11.93	0.06
TranInc	1.56a	47	24.12	24.05	24.08	0.03
TriContl	.21e	1122	15.19	15.01	15.13	0.22
Tribune	.44	10010	48.89	48.33	48.54	0.18
TycoIntl	.05	82937	19.20	18.93	19.07	0.26
TylerTech		1305	4.65	4.53	4.60	0.09
UIL Hold	2.88	732	40.75	40.23	40.64	0.06
USEC	.55	1879	7.35	7.16	7.30	0.15
vjUSG		14749	21.20	19.54	20.75	1.18
UST Inc	2.00	7899	36.48	36.15	36.30	0.10
UnilevNV	1.85e	7118	55.25	54.64	55.06	0.80
Unilever	1.14e	2056	32.43	32.21	32.30	0.20
UnionPac	.92	8768	59.55	58.25	59.19	1.39
Unisys		16840	12.99	12.50	12.99	0.60
Unit		2663	20.88	20.20	20.48	-0.22
UnitInd	.40	248	16.32	16.01	16.19	-0.11
UPS B	.84	20266	64.59	64.15	64.39	0.47
U S Bancrp	.82	32356	24.95	24.56	24.87	0.48
USSteel	.20	14446	16.09	15.55	15.80	0.19
UtdTech	1.08f	16854	73.56	72.16	72.54	1.10
UnivCmpr		1651	21.06	20.41	20.50	-0.46
Unocal	.80	12952	28.96	28.66	28.96	0.10
VF Cp	1.00	10577	35.69	34.04	35.59	1.55
ValeroEn	.40	11970	37.00	36.13	36.21	-0.61
Valhi	.24	498	10.98	10.60	10.98	0.46
Valspar	.60	2394	42.13	41.45	41.73	0.23
Varco		12147	19.69	19.04	19.26	-0.43
VarianM		3335	58.66	58.19	58.37	0.37
VerizonCm	1.54	65370	40.25	39.75	40.05	0.20
VestSe	.92	102	13.40	13.20	13.26	-0.12
VintgPt	.18f	2149	11.43	11.24	11.32	0.02
Vishay		8726	14.59	14.07	14.50	0.65
Vitro	.10e	90	2.10	2.02	2.05	-0.05
Vodafone	.29e	39570	20.05	19.75	19.93	-0.47
VulcanM	.98	3017	38.54	37.28	38.53	1.36
WMC Rsn		32	9.19	9.15	9.19	-0.01
WMS		2295	16.15	15.87	16.10	0.29
Wabash		1313	14.60	14.25	14.40	0.40
Wachovia	1.16f	23243	41.70	40.89	41.53	0.89
WalMart	.36	103903	56.66	55.54	56.55	1.59
Walgrn	.15	37030	30.18	29.93	30.11	0.29
WA Mutl	1.20f	30958	42.40	42.08	42.26	0.21
WshPst	5.80	118	743.01	734.00	734.00	-10.4
WeinRlt	2.34	1513	43.88	43.19	43.88	0.78
Wellmn	.36	3003	11.48	11.20	11.25	0.04
WellsFrgo	1.20	44817	51.52	51.02	51.14	0.44
Wendys	.24	15517	29.77	28.75	29.58	0.09
WestPhrm	.80	247	25.60	24.25	24.35	-1.05
WDigitl		44948	13.20	12.66	13.15	0.45
Weyerh	1.60	9207	55.20	53.80	54.47	0.87
Whrlpl	1.36	7451	63.99	62.65	63.92	1.02
WmsCos	.04	22811	7.89	7.63	7.82	0.22
WinDix	.20	5431	12.66	12.48	12.64	0.13
Winnbg	.20	2597	39.60	38.25	39.19	1.19
WiscEn	.80	2090	29.70	29.38	29.39	-0.21
WolWW	.22	3657	19.93	19.60	19.84	0.21
WldFuel	.30	196	24.34	24.01	24.34	0.15
Wrigley	.88	4092	56.96	56.19	56.40	0.10
Wyeth	.92	34233	46.55	45.97	46.37	0.57
Xerox		36011	10.94	10.70	10.93	0.28
YPF Soc	2.85e	32	27.21	26.91	27.00	0.04
YumBrds		9406	30.46	29.95	30.45	0.45
Zenix	.45	298	4.08	4.01	4.01	0.01
Zimmer		8704	45.50	44.90	45.50	0.42

NASDAQ

Valeurs	Sym.	Div.	Ventes	Haut	Bas	Ferm.	ch. Net	52 sem. Haut	52 sem. Bas
A - B									
ADC Tel	ADCT		102608	2.40	2.34	2.37	+.15	3.21	1.02
ASE Tst	ASTSF		6023	6.09	5.75	5.75	-.03	9.33	2.58
ASM Intl	ASMI		6441	16.46	15.51	16.16	+1.24	18.39	6.48
ASML Hld	ASML		47460	11.77	11.16	11.66	+1.17	16.18	4.95
ATI Tech	ATYT		87906	11.33	10.71	10.95	+.55	10.75	3.72
ATMI Inc	ATMI		5223	28.03	25.35	27.88	+2.67	27.90	11.75
Aastrom	ASTM		13799	1.04	.97	.98	-.03	1.75	0.22
Abgenix	ABGX		17850	11.75	11.33	11.53	+.27	14.65	4.52
Acclaim	AKLM		17852	.75	.71	.73		3.28	0.37
AccHme n	LEND		13501	22.70	21.53	22.38	+1.29	26.15	7.19
Accredo s	ACDO		7877	23.53	22.74	23.15	+.84	39.67	11.95
ActivCrd n	ACTI		5612	9.60	8.99	9.56	+.56	12.00	6.90
Activisn s	ATVI		9117	13.30	12.90	13.20	+.08	21.03	8.13
Acxiom	ACXM		12213	17.24	16.65	17.24	+.68	19.66	11.65
Adaptec	ADPT		18238	7.80	7.21	7.40	-.20	8.74	3.60
AdobeSy	ADBE	.05	28261	34.73	34.13	34.65	+.79	40.00	16.50
Adtran	ADTN		8627	58.52	55.96	58.22	+2.57	56.25	14.90
AdvPCS	ADVP		13262	40.49	39.20	40.36	+2.73	40.85	15.50
AdvDigInf	ADIC		12389	11.02	10.80	10.97	+.29	11.23	4.49
AdvFCm	AFCI		11539	17.49	16.35	17.39	+.62	19.85	11.30
AeroGen	AEGN		5261	.65	.56	.61	+.02	1.00	0.05
Affymet	AFFX		10830	20.09	19.28	20.09	+.80	29.93	13.80
AgileSft	AGIL		7487	10.45	9.83	10.30	+.60	11.15	4.97
AirNet	ANCC		9395	1.15	.80	1.01	+.09	1.37	0.29
AkamaiT	AKAM		18386	5.15	4.85	5.05	+.34	5.93	0.56
AlignTch n	ALGN		5740	14.77	14.00	14.10	+.30	14.01	1.26
Alkerm	ALKS		13841	11.06	10.50	10.91	+.48	14.50	3.55
AltairNano	ALTI		5137	1.08	1.01	1.03	-.03	1.48	0.30
AlteraCp	ALTR		127742	19.02	17.49	18.86	+1.71	19.80	8.32
Alvarion	ALVR		7283	4.62	4.33	4.47	+.15	4.57	1.64
Amazon	AMZN		65571	39.10	37.95	39.05	+1.37	38.16	12.26
AmOnLA	AOLA		12365	.90	.64	.84	+.20	1.00	0.17
AmCapStr	ACAS	2.72	5976	27.58	27.21	27.55	+.55	29.48	15.17
AEagleO	AEOS		7983	18.67	18.11	18.65	+.58	21.58	9.75
AmPhrm	APPX		9829	39.00	37.22	38.24	+2.29	39.63	7.75
APwCnv	APCC	.08	8882	16.50	15.79	16.40	+.65	19.93	9.06
AmrTrde	AMTD		46481	8.27	8.05	8.20	+.32	8.93	2.95
Amgen	AMGN		98221	69.30	67.00	68.91	+2.85	67.54	30.57
AmkorT	AMKR		37658	16.35	14.36	16.24	+2.50	14.10	1.13
Amylin	AMLN		6368	22.40	22.01	22.31	+.29	26.86	8.88
Andrew	ANDW		18594	10.75	10.16	10.74	+.59	14.20	5.23
AndrxGp	ADRX		9139	20.50	19.85	20.44	+.82	26.45	7.68
ApogeeE	APOG	.23	6192	9.69	9.46	9.55	+.08	14.35	7.57
ApolloG	APOL		12648	65.65	64.47	64.68	-.07	65.78	30.60
AppleC	AAPL		49345	20.18	19.13	19.87	+.74	19.69	12.72
ApplDigtl n	ADSX		66544	.51	.48	.49		0.84	0.18
ApldMatl	AMAT		458417	17.73	16.45	17.63	+1.61	20.06	10.26
AMCC	AMCC		74055	6.75	6.49	6.66	+.26	7.18	2.45
aQuantive	AQNT		9626	12.30	10.88	12.02	+.01	12.02	1.95
Aradigm	ARDM		6983	2.05	1.95	1.97		3.95	0.66
AriadP	ARIA		8119	4.45	4.15	4.23	+.17	4.84	1.20
Ariba	ARBA		20096	3.15	3.04	3.10	+.09	4.70	1.30
ArmHld	ARMHY		6056	3.89	3.71	3.87	+.21	8.68	1.87
Arris	ARRS		6921	5.21	4.90	5.05	+.18	6.70	1.50
ArtTech	ARTG		7964	1.72	1.61	1.71	+.08	2.05	0.74
AsiaInfo	ASIA		19829	9.49	9.00	9.23	+.36	12.65	2.04
AskJvs	ASKJ		58041	16.58	14.50	16.40	+2.22	14.80	0.86
AsystTch	ASYT		10330	7.24	6.77	7.20	+.59	19.98	3.35
AtlCstAir	ACAI		14098	10.41	9.98	10.32	+.46	19.23	4.78
Atmel	ATML		51653	2.78	2.30	2.75	+.15	6.18	0.58
AudCodes	AUDC		5377	5.12	4.91	5.01	+.07	5.80	1.61
Autodesk	ADSK	.12	11677	16.50	16.01	16.49	+.50	17.23	10.18
Axcelis	ACLS		10343	6.74	6.29	6.60	+.42	11.64	3.44
Axonyx	AXYX		5471	3.30	2.75	2.98	-.01	4.19	0.46
BEA Sys	BEAS		71770	11.40	11.12	11.25	+.25	14.00	4.59
BVR Tech	BVRT	.15	10703	.29	.19	.26	+.05	0.32	0.03
BebeStrs	BEBE		7846	22.94	21.91	22.41	+1.50	21.22	9.58
BedBath	BBBY		28396	39.62	38.66	39.39	+1.35	45.00	26.70
BindVw	BVEW		9189	2.34	1.99	2.10	+.04	2.18	0.71
Biogen	BGEN		30778	41.55	40.26	41.44	+1.45	50.52	28.43
BioLase	BLTI		8353	13.72	12.27	12.50	-.68	15.74	3.50
BioMarin	BMRN		7286	9.95	9.60	9.88	+.18	13.67	3.57
Biomet	BMET	.15	27726	29.25	28.05	28.77	+.97	33.50	21.75
Biomira	BIOM		11484	1.46	1.40	1.40	+.00	4.95	0.54
Bookham	BKHM		5842	1.33	1.22	1.30	-.10	2.00	0.64
Borland	BORL		6487	9.86	9.62	9.76	+.17	14.85	6.48
BostnCom	BCGI		7389	18.30	17.31	18.25	+.98	20.20	6.84
BroadVisrs	BVSN		5001	5.86	5.48	5.85	+.44	7.95	1.10
Brdcom	BRCM		119422	28.55	27.13	28.55	+1.96	28.23	9.52
BrcdeCm	BRCD		105418	6.40	6.14	6.36	+.31	21.70	3.59
BrooksAut	BRKS		9636	13.41	12.14	13.41	+1.41	26.20	7.50
Bsquare	BSQR		5757	.88	.71	.77	-.06	2.18	0.68
BusnObj	BOBJ		13299	22.96	21.96	22.40	+.90	27.34	8.96
C									
CBRL Grp	CBRL	.02	5411	39.56	38.93	39.20	-.09	39.95	19.54
CDW Corp	CDWC		23892	49.71	48.30	48.61	+.31	56.58	36.30
CH Robn	CHRW	.32	5207	35.85	34.82	35.76	+1.09	38.76	25.83
CMGI	CMGI		35327	1.54	1.50	1.53	+.04	1.74	0.28
CNET	CNET		10240	6.73	6.44	6.58	+.15	7.19	0.60
CTI Mole	CTMI		5596	18.04	17.08	17.22	-.23	28.63	13.53
CV Thera	CVTX		6872	32.86	31.65	31.94	+.44	41.50	14.78
CabotMic	CCMP		17915	56.09	52.83	55.64	+3.46	63.95	31.81
CpstnTrb	CPST		8189	1.16	1.08	1.12		1.77	0.51
CardiacSci	DFIB		8019	3.13	2.85	2.96	+.01	3.29	1.20
CareerEdu	CECO		5209	73.51	72.61	73.41	+.91	73.81	33.01
Celgene	CELG		7942	32.11	31.01	31.99	+.86	37.13	11.37
CellThera	CTIC		7131	10.45	10.08	10.29	+.28	15.70	2.68
CellegyPh	CLGY		8916	3.40	2.64	3.23	-1.99	6.09	1.28
Centillm	CTLM		9216	11.36	10.19	11.15	+.93	11.49	0.01
CentBusn	CBIZ		5319	3.25	3.20	3.25	+.05	3.50	1.91
Cephln	CEPH		14363	45.32	44.30	45.00	+1.25	59.20	35.82
Cerner	CERN		35070	22.45	19.40	21.25	+.85	46.98	16.37
ChrmSh	CHRS		5100	5.39	5.10	5.33	+.23	8.40	2.70
ChartCm	CHTR		47263	3.75	3.56	3.57	-.02	4.55	0.76
ChkPoint	CHKP		34554	19.99	19.51	19.90	+.21	22.20	12.10
ChkFree	CKFR		16443	29.65	28.68	28.90	-.15	30.13	7.45
chndtcm	CHINA		92420	10.30	9.82	10.26	+.84	10.08	1.81
ChipPac	CHPC		28822	8.96	7.68	8.90	+1.23	7.99	0.99
Chiron	CHIR		18247	45.80	43.85	45.67	+1.75	49.00	26.38
Chordnt	CHRD		5342	1.91	1.78	1.84	+.02	2.25	0.57
CienaCp	CIEN		125646	5.75	5.62	5.72	+.23	7.74	2.41
CIMA Lb	CIMA		5190	28.85	27.78	28.01	+.19	30.71	15.30
Cintas	CTAS	.27	12800	36.17	35.46	36.06	+1.13	51.75	30.60
Cirrus	CRUS		33355	4.65	4.15	4.53	-.08	8.47	1.47
Cisco	CSCO		517166	18.25	17.81	18.22	+.72	19.10	8.12
CitrixSy	CTXS		24686	23.23	22.31	23.01	+.92	23.82	4.70
CityTlcm	CTEL	.13	6709	6.59	5.36	6.25	+.83	6.15	3.05
CogTech s	CTSH		13044	27.41	26.63	27.30	+.73	26.84	15.57
Cognos g	COGN		16841	27.80	27.25	27.46	+.34	32.48	14.02
Coinstar	CSTR		5719	19.78	19.20	19.39	+.37	34.20	13.90
Comcast	CMCSA		145690	33.27	31.85	32.95	+2.03	34.85	17.05
Comc sp	CMCSK		122025	31.98	30.68	31.52	+1.61	33.00	16.40
CmclCapn	CCBI		5691	18.03	17.60	17.91	+.41	17.64	7.76
CmptrAc	CATZ		6360	3.31	3.00	3.20	-.05	3.80	1.35
Compuwre	CPWR		19149	5.90	5.69	5.82	+.17	6.52	2.35
Comvers	CMVT		13509	15.64	15.25	15.49	+.28	16.95	6.50
Conexant	CNXT		41383	4.45	4.24	4.44	+.25	4.63	0.41
Copart	CPRT		5095	9.70	9.20	9.66	+.46	16.53	6.99
Corinth	COCO		5082	52.74	51.65	51.89	-.14	52.59	23.83
CorixaCp	CRXA		6896	7.60	7.31	7.41	+.07	9.23	5.16
CorvisCp n	CORV		33122	1.54	1.43	1.44	-.02	1.75	0.47
Costco	COST		23948	37.01	36.16	37.00	+.89	39.55	27.00
CrayInc	CRAY		21219	8.95	8.04	8.88	+.96	8.94	3.00
CreTcLtd	CREAF	.25	5188	8.49	8.25	8.33	+.23	10.74	5.55
CredSys	CMOS		13874	9.56	8.94	9.48	+.67	17.66	6.19
Cree Inc	CREE		28684	17.94	17.10	17.94	+1.38	26.88	8.99
CrsswvCrs	CWCI		10776	12.55	8.15	12.25	+4.95	18.50	2.20
CumMed	CMLS		11593	17.99	17.44	17.44	-.26	20.40	9.37
Cyberonic	CYBX		5487	24.88	23.99	24.84	+.80	24.75	9.26
Cymer	CYMI		16079	35.48	33.03	35.33	+2.43	40.00	16.31
Cytogen rs	CYTO		7344	11.95	9.91	10.38	-.42	11.50	2.51
Cytyc	CYTC		10805	10.90	10.55	10.69	+.19	14.31	7.08
D - F									
DF Chinan	DFCT		35374	1.03	.60	.88	+.28	2.04	0.08
DSP Gp	DSPG	1.76	5646	22.39	21.65	22.21	+.74	24.73	11.65
DeliasCp	DLIA		6356	.77	.71	.72	+.01	5.19	0.22
DellCptr	DELL		210459	33.71	32.26	33.08	+1.10	33.00	21.90
DiamClust	DTPI		8509	4.39	3.77	4.21	+.16	5.14	1.38
DigtlGen	DGIT		7538	2.09	1.94	2.04	+.01	4.02	0.83
DgImpct	DIGI		5149	2.51	2.25	2.50	+.20	2.56	1.23
DgInsght	DGIN		7538	20.87	18.81	20.72	+1.73	19.85	7.46
DigRiver	DRIV		18956	24.17	22.43	23.86	+1.55	22.70	6.40
DiscvLabs	DSCO		11593	7.24	6.60	7.15	+.45	7.40	0.90
DobsonCn	DCEL		5802	6.88	5.71	6.85	+1.12	6.15	2.31
Documntm	DCTM		43783	16.25	15.55	16.25	+.56	23.40	9.55
DllrTree	DLTR		18485	34.99	34.00	34.37	+.57	37.96	17.40
DbleClck	DCLK		27574	11.00	10.29	10.96	+.82	11.00	4.42
drugstre	DSCM		14146	6.83	5.80	6.79	+.87	6.29	1.21
DurbanRo	DROOY		20810	2.70	2.60	2.70	-.06	4.72	2.11
DurctCp n	DRRX		5627	2.60	2.45	2.59	+.11	7.10	1.05
E-loan	EELN		21091	6.16	5.95	5.95	+.03	6.92	0.95
eBayInc	EBAY		69869	114.19	111.20	113.91	+3.89	110.95	50.22
ECI Tel	ECIL	.20	10163	2.58	2.35	2.52	-.05	3.40	1.25
ESSTech n	ESST		6028	10.13	9.70	9.77	+.15	20.25	4.28
ErthShll	ERTH		36386	.41	.38	.39	-.03	1.07	0.34
ErthLink	ELNK		8949	7.77	7.41	7.72	+.36	8.75	4.33
EasyLnk	EASY		4996	.72	.67	.69	-.02	2.95	0.40
EchoStar	DISH		20007	36.50	35.15	36.50	+1.99	37.07	13.82
ElectrArts	ERTS		48959	81.07	76.50	80.99	+5.82	79.40	47.51
EmmisC	EMMS		6695	22.00	21.15	21.62	+.53	24.86	11.65
EndoPhrm	ENDP		13153	16.00	15.70	15.96	+.21	19.45	5.86
Entegris	ENTG		5738	13.93	13.42	13.90	+.44	15.12	4.26
Enterra g	EENC		7791	18.25	16.60	17.90	+2.25	15.95	2.95
EntreMd	ENMD		8094	4.10	3.79	3.82	-.11	6.53	0.82
Enzon-Phar	ENZN		10851	12.73	12.32	12.44	-.03	25.70	11.00
EpicorSft	EPIC		6413	6.30	5.75	6.00	-.12	6.25	0.86
EricsnTl rs	ERICY		22963	11.46	11.10	11.41	+.72	13.21	3.40
EuroTr rs	EURO		12243	5.40	2.11	5.02	+3.01	6.24	0.61
Euroweb	EWEB		36434	7.25	3.11	7.18	+4.17	3.73	1.53
Exelixis	EXEL		6642	7.85	7.52	7.77	+.29	9.75	2.95
Expedia s	EXPE		30558	82.43	77.30	82.43	+5.63	77.77	18.85
ExpdIntl	EXPD	.16	8213	35.90	34.60	35.84	+1.12	38.00	21.38
ExpScript	ESRX		9168	71.00	69.53	70.52	+1.09	75.25	38.66
ExtNetw	EXTR		49124	6.22	5.94	6.17	+.34	12.48	2.33
ExultInc	EXLT		12027	9.71	9.17	9.68	+.79	9.90	1.97
F5 Netw	FFIV		9202	17.46	16.72	17.14	+.56	18.86	6.40
FEI Co	FEIC		8406	20.00	19.15	19.70	+.73	27.20	12.32
FairMkt	FAIM		16751	1.69	1.59	1.60	-.06	2.00	1.09
FifthThird	FITB	1.16	14953	59.18	57.96	58.71	+.27	68.54	47.05
FileNet	FILE		24936	17.19	15.00	17.09	+.08	19.65	8.64
FndWhat	FWHT		9654	23.18	20.30	22.53	+2.62	21.75	2.75
Finisar	FNSR		20496	1.58	1.51	1.52	+.01	2.78	0.42
FinLine	FINL		5191	25.19	23.72	25.17	+1.48	23.75	7.25
FstHlthGp	FHCC		5238	28.44	27.75	28.06	+.19	29.60	20.70
Fiserv	FISV		13731	36.64	35.88	36.40	+.95	39.90	22.50
FlamelT	FLML		8223	15.25	14.59	15.03	-.22	15.25	1.10
Flextrn	FLEX		58745	10.93	10.69	10.81	+.29	12.05	5.47
FocusEn	FCSE		25719	1.67	1.47	1.49	+.15	2.20	0.45
Fonar	FONR		5919	1.33	1.26	1.29	+.02	1.91	0.80
ForbesMd	FMTI		5834	1.69	1.30	1.65	+.31	1.58	0.29
Foundry	FDRY		52873	17.55	16.57	17.43	+1.17	16.60	4.08
FrntrAir	FRNT		13977	11.59	9.77	11.48	+1.77	10.00	3.51
Ftrmdia	FMDAY		18274	.25	.23	.23	-.01	0.38	0.05
G									
Garmin	GRMN		5895	41.14	40.09	40.65	-.01	51.70	17.70
Gemstar	GMST		18431	5.28	5.06	5.27	+.19	5.67	2.36
GenProbe	GPRO		6406	45.80	43.69	45.71	+2.07	43.95	13.00
GenesMcr	GNSS		20411	15.31	14.60	15.12	+.82	21.49	5.64
Genta	GNTA		10235	14.20	13.67	14.01	+.27	14.69	5.31
Genzyme	GENZ		33643	45.20	42.53	44.95	+2.30	49.71	15.64
GeronCp	GERN		6075	7.36	7.12	7.18	-.02	9.75	1.41
GigaMed	GIGM		15106	1.30	1.21	1.25	+.04	1.70	0.39
GileadSci	GILD		30378	59.73	58.40	59.12	+1.16	58.75	26.08
Glbespan	GSPN		48008	9.14	8.33	9.00	+.86	9.60	1.62
GoAmeri	GOAM		19138	.41	.32	.35	-.05	0.74	0.15
Group 1 s	GSOF		7412	17.84	16.25	16.45	-.97	23.30	6.32
Gymbree	GYMB		10018	16.60	15.89	16.18	+.07	21.50	10.98
H - J									
Hndsprg	HAND		14592	1.12	1.07	1.07		1.93	0.56
HlywdE	HLYW		5947	18.26	17.93	18.26	+.28	20.71	12.45
HomeStore	HOMS		7877	1.82	1.76	1.79	+.03	2.03	0.14
HumGen	HGSI		24983	13.25	12.89	13.14	+.61	18.87	6.31
HuntBnk	HBAN	.64	5652	20.26	19.89	20.26	+.33	21.54	16.00
HutchT	HTCH		5091	36.32	35.64	36.00	+.57	35.94	12.81
HyperSolu	HYSL		6304	35.85	34.92	34.94	+.24	38.06	14.50
ICOS	ICOS		13184	39.74	38.75	39.10	+.60	46.00	13.35
IDEC Ph	IDPH		42670	37.10	35.92	36.90	+1.23	47.67	27.80
ITXC Cp	ITXC		8815	3.38	3.14	3.28	+.10	5.35	1.21
Imax Cp	IMAX		7158	9.00	8.65	8.67	-.09	9.50	2.61
Imclone	IM-CLE		15428	33.90	32.61	33.03	+.17	47.13	5.24
Incyte	INCY		6574	5.89	5.21	5.83	+.63	7.47	2.65
Insight	NSIT		15200	10.51	9.90	10.35	+.45	24.60	6.20
Instinet s	INET	1.00	9122	4.66	4.48	4.53	+.08	5.66	2.40
ItgLfSci	IART		5345	24.65	23.67	23.80	-.76	29.94	12.06
IntgCirc n	ICST		25165	32.40	31.45	32.24	+1.06	33.20	11.64
IntgDv	IDTI		36349	11.75	11.25	11.41	+.29	17.81	6.73
ISSI	ISSI		5003	8.12	7.35	8.10	+.83	9.00	2.24
Intel	INTC	.08	556173	22.98	22.17	22.91	+1.18	30.00	12.85
InterActive	IACI		129445	42.84	40.10	42.74	+3.19	40.25	15.31
InterDig	IDCC		6328	25.22	24.70	25.13	+.63	28.85	6.22
Interland	INLD		30653	.87	.82	.85	+.01	3.28	0.61
InterMune	ITMN		6868	17.35	16.95	17.05	+.12	38.25	14.80
IntrNAP	INAP		21071	1.23	1.12	1.19	+.10	1.50	0.12
ItrntCap	ICGE		72950	.56	.49	.52	-.01	0.96	0.15
IntrntGold	IGLD		12883	5.97	5.12	5.48	+.48	6.39	0.86
Itrnetlnitv	IIJI		122478	12.55	9.79	12.44	+3.74	9.09	1.41
IntntSec	ISSX		7003	14.44	14.10	14.30	+.41	26.77	9.85
Intersil	ISIL		34505	29.15	27.29	29.00	+2.24	27.71	10.92
Intervoice	INTV		5194	6.99	6.28	6.99	+.63	6.48	0.88
Intrwoven	IWOV		22351	2.69	2.47	2.60	+.06	3.44	1.34
Intuit	INTU		29096	45.38	44.24	44.85	+1.06	55.04	33.30
InvFnSv	IFIN	.06	8554	32.65	31.54	32.39	+.87	35.94	19.66
Invitrogn	IVGN		16221	46.88	45.25	46.87	+1.87	45.74	25.23
Ivanhoe	IVAN		20207	1.07	.99	1.00	-.03	1.40	0.32
JD Edwr	JDEC		50342	14.58	14.44	14.50		15.05	8.18
j2GlobC	JCOM		8050	51.50	48.44	51.50	+3.84	48.73	14.50
JDS Uniph	JDSU		231952	3.81	3.63	3.79	+.24	4.71	1.58
JackHenry	JKHY	.14	7470	17.85	17.11	17.65	+.04	18.32	7.24
JetBlue s	JBLU		6600	43.70	42.35	42.92	+.16	43.96	19.83
JnprNtw	JNPR		91057	14.09	13.56	14.01	+.69	14.95	4.15
K - M									
KLA Tnc	KLAC		102893	49.62	47.10	49.58	+3.08	51.60	25.16
KanaSft	KANA		6106	3.06	2.85	2.91	+.06	6.60	0.59
KnghtTrd	NITE		50360	8.92	8.40	8.73	+.23	8.88	3.46
KopinCp	KOPN		9533	7.18	6.65	7.15	+.55	7.60	1.93
Kulicke	KLIC		11806	7.07	6.32	7.04	+.79	12.93	1.91
LTX	LTXX		6813	9.55	8.74	9.50	+.79	13.34	3.12
LamRsch	LRCX		25367	20.07	18.71	20.06	+1.40	20.20	6.63
LamarAdv	LAMR		6312	35.39	34.33	35.19	+.83	38.04	25.48
Lasrscp	LSCP		5439	8.70	7.87	8.55	+.92	8.20	3.11
Lattice	LSCC		15860	8.91	8.25	8.85	+.55	10.79	4.08
Legato	LGTO		36230	9.59	8.76	9.10	+.39	9.13	1.68
LndTree	TREE		5707	26.42	24.40	26.36	+2.02	25.24	8.40
Level3	LVLT		111742	6.17	6.02	6.15	+.22	7.90	3.56
LexarMd	LEXR		33806	11.23	10.64	11.20	+.36	10.98	1.90
LifePtH	LPNT		6062	22.33	21.41	22.21	+.84	38.05	16.55
Ligand B	LGND		23680	15.23	13.78	14.42	+.64	16.59	3.69
Lincare	LNCR		6076	32.49	32.10	32.38	+1.08	35.95	27.63
LinearTch	LLTC	.24	65245	36.21	33.62	35.55	+2.40	37.62	18.92
LivePrsn	LPSN		12637	2.09	1.80	2.05	+.20	1.99	0.33
LkSmart n	LOOK		23641	3.20	2.87	3.15	+.32	3.82	0.76
Loudeye	LOUD		72331	1.18	1.04	1.15	+.28	1.89	0.18
Lumenis	LUME		7654	1.88	1.65	1.67	-.15	6.86	0.89
Macrmdia	MACR		15646	23.31	22.21	23.16	+1.01	23.22	5.80
Magma	LAVA		8835	19.15	18.07	19.13	+1.13	20.80	6.76
Manugist	MANU		16421	5.04	4.69	4.96	+.27	6.50	1.54
MarvellT n	MRVL		24224	38.29	37.43	38.16	+.74	37.94	11.27
Maxim	MXIM	.16	64266	37.99	36.29	37.79	+1.79	45.00	20.78
McLeo A	MCLD		5628	1.47	1.40	1.44	+.01	1.55	0.25
McData	MCDT		13199	15.58	14.51	15.36	+1.00	15.08	4.07
McDataA n	MCDTA		18998	15.78	14.62	15.61	+1.10	15.08	4.11
MedImun	MEDI		25742	38.33	37.00	38.09	+1.27	42.09	20.37
Medarex	MEDX		13263	6.95	6.67	6.92	+.26	9.00	2.55
Mediacm	MCCC		13211	10.06	9.71	9.93	+.13	11.31	3.38
MediCo	MDCO		4902	21.31	20.35	20.71	-.08	25.91	7.22
MentGr	MENT		12509	16.08	15.38	16.01	+.42	15.85	3.93
MercIntr	MERQ		33033	41.94	39.62	40.89	-.43	44.20	15.37
Merix Cp	MERX		5165	10.13	9.50	10.13	+.78	12.28	3.64
MesaAir	MESA		11942	9.97	9.23	9.55	+.13	9.42	2.46
Micrel	MCRL		12968	11.07	10.40	10.99	+.87	16.20	4.34
Microchp	MCHP	.10	34000	27.12	26.03	26.75	+1.07	30.05	15.02
Mcromse	MUSE		11569	8.65	8.31	8.40	+.07	10.00	1.37
Microsoft s	MSFT	.08	873682	27.55	26.95	27.42	+.97	29.48	20.70
MicrotkMd	MTMD		7139	2.90	2.35	2.82	+.49	2.85	0.88
MillPhar	MLNM		41456	14.41	14.10	14.40	+.40	18.36	6.24
Molex	MOLX	.10	7880	28.62	27.24	28.54	+1.48	33.75	19.43
Monolithic	MOSY		5058	10.47	9.47	10.46	+.99	15.38	5.35
MnstrWw	MNST	.68	19806	21.83	20.73	21.66	+.85	23.92	7.17
N - Q									
NBTY	NBTY		5037	21.80	21.00	21.61	+.80	21.75	11.49
Nautica	NAUT		45879	16.88	16.70	16.78	+3.59	14.78	8.06
NektarTh	NKTR		5892	9.47	9.07	9.30	+.28	14.30	3.80
Neoware	NWRE		5943	17.70	16.11	17.40	+1.15	22.00	8.40
NetBank	NTBK	.08	5360	14.75	14.31	14.54	+.30	14.91	7.86
NetIQ	NTIQ		8826	16.54	15.90	16.39	+.15	22.40	10.28
Netease	NTES		17471	39.20	37.08	39.15	+1.52	39.39	1.42
Netegrity	NETE		8692	7.55	7.01	7.18	+.18	7.30	1.40
Netflix n	NFLX		13148	28.60	26.30	26.80	-.95	27.90	4.85
NtScreen	NSCN		18159	25.05	24.15	24.93	+.75	24.71	8.35
NetwkAp	NTAP		47944	18.25	17.63	18.20	+.95	18.84	5.18
NtwrEng	NENG		7209	4.53	4.18	4.30	+.30	4.69	0.92
NwCntF	NCEN	.60	8397	42.66	41.75	42.46	+.62	51.10	16.33
NewVly wt	NVALW		21481	.14	.09	.12	+.02	0.20	0.01
NextelC	NXTL		186568	19.23	18.56	19.22	+.88	19.09	2.80
NextlPrt	NXTP		18797	8.85	8.55	8.78	+.29	8.55	2.19
NorTrst	NTRS	.68	7481	42.84	41.56	42.47	+1.12	45.90	27.64
NwstAirl	NWAC		8127	11.30	11.04	11.10	+.21	11.80	4.71
Novell	NOVL		24525	3.58	3.47	3.54	+.08	3.99	1.57
Novlus	NVLS		90684	38.48	36.15	38.24	+2.75	40.98	19.40
Nvidia	NVDA		66926	25.18	23.82	25.05	+1.54	27.75	7.20
OSI Phrm	OSIP		7107	34.39	32.81	33.50	+.75	37.30	11.50
OmniVisn	OVTI		16273	38.47	36.73	37.75	+1.67	37.48	5.39
OnyxPh	ONXX		5627	14.36	13.62	13.97	+.36	15.00	3.15
OpenwvSys	OPWV		61880	2.55	2.42	2.51	+.21	3.19	0.43
Opsware	OPSW		13742	4.82	4.54	4.75	+.23	4.96	0.35
Oracle	ORCL		277505	12.76	12.29	12.57	+.42	14.00	7.30
OrchdBio	ORCH		7085	1.36	1.28	1.30		2.00	0.33
Osteotch	OSTE		5142	13.60	13.23	13.47	+.02	14.55	4.51
Overture	OVER		36334	20.78	20.01	20.65	+1.40	31.30	10.42
Oxigene	OXGN		6216	10.12	9.56	9.84	-.21	19.40	0.78
PMC Sra	PMCS		53297	13.18	12.66	13.15	+1.05	13.79	2.70
Paccar	PCAR	.88	7932	72.97	70.17	72.65	+2.03	72.54	30.69
PacIntrnet	PCNTF		6721	12.25	10.80	11.15	-.08	11.44	1.06
PacSun s	PSUN		10320	26.48	25.57	26.40	+1.33	25.96	10.81
PacifNetrs	PACT		8609	5.15	2.49	5.08	+2.68	3.90	0.40
Packetr	PKTR		12326	18.77	16.65	16.92	-.99	18.10	2.53
Palm rs	PALM		5970	17.00	16.52	16.97	+.42	32.20	9.00
PalmrM	PMTI		7408	6.12	4.86	6.02	+1.04	5.86	0.64
ParmTc	PMTC		19463	3.19	3.04	3.15	+.07	3.80	1.64
PattUTI	PTEN		10921	31.72	30.62	30.93	-.57	36.97	20.63
Paychex	PAYX	.44	26547	29.75	28.75	29.52	+1.00	32.19	20.39
Pemstar	PMTR		5316	3.34	3.15	3.30	-.05	4.50	0.77
PennNGm	PENN		9813	21.31	20.81	21.31	+.36	23.60	11.00
Peoplesoft	PSFT		99926	18.01	17.73	17.99	+.15	22.50	11.75
Peregrine	PPHM		12349	1.56	1.40	1.44	-.04	2.19	0.35
PtroqstE	PQUE		14754	2.33	2.11	2.23	-.02	5.64	1.20
PetsMart	PETM	.02	7882	18.00	17.64	18.00	+.47	21.00	9.90
Pharmos	PARS		25068	2.56	2.30	2.36	+.16	2.65	0.50
PinnSyst	PCLE		10143	10.61	10.36	10.50	+.09	14.95	7.30
Pixar	PIXR		7986	63.43	61.21	63.40	+1.91	62.24	38.64
Pxlwrks	PXLW		8352	6.70	6.29	6.66	+.38	9.67	3.50
Polycom	PLCM		18811	15.51	14.11	15.19	+1.13	15.13	6.44
PortlSft	PRSF		10964	1.84	1.78	1.84	+.07	2.28	0.01
PowrIntg	POWI		5227	27.15	26.16	27.00	+.77	28.05	9.90
Power-One	PWER		6397	7.75	7.30	7.70	+.49	8.30	2.35
Powrwav	PWAV		14681	7.54	7.25	7.40	+.04	8.49	2.62
PriceTR	TROW	.68	10303	40.25	38.87	40.17	+1.29	39.39	21.25
PrimusT	PRTL		9700	5.72	5.41	5.69	+.39	5.83	0.57
PriHlthc	PHCC		7823	18.90	18.45	18.71	+.08	27.80	17.54
ProtDsg	PDLI		19021	15.88	15.49	15.75	+.47	20.57	6.85
Proxim A	PROX		29936	1.80	1.66	1.76	+.13	3.12	0.40
QiaoXing n	XING		21324	13.60	12.09	12.41	-.34	13.89	0.74
Qlogic	QLGC		33867	52.25	50.53	52.00	+2.20	53.35	19.66
Qualcom	QCOM	.20	212353	39.98	37.81	39.88	+2.52	42.93	23.21
QuestSftw	QSFT		13359	11.92	11.57	11.60	-.03	13.65	7.30
Quintiles	QTRN		10685	14.25	14.19	14.23	+.03	14.61	7.65
R - S									
RF MicD	RFMD		105096	6.27	6.00	6.24	+.37	13.50	4.55
RSA Sec	RSAS		9217	12.36	11.48	11.69	-.30	12.01	2.23
Radware	RDWR		5650	19.95	18.30	19.54	+1.44	18.30	6.10
Rambus	RMBS		7270	17.95	17.41	17.94	+.71	20.17	3.90
RealNwk	RNWK		13150	7.27	7.00	7.25	+.27	9.29	2.68
RedHat	RHAT		14706	7.90	7.66	7.83	+.05	9.25	3.46
Redback	RBAK		847602	.78	.39	.50	-.41	2.00	0.24
Rdiff.cm	REDF		18978	8.06	7.05	7.74	+.89	7.92	0.21
Replgn	RGEN		5194	5.67	4.90	5.52	+.57	6.96	2.05
RschMot	RIMM		6054	23.57	22.95	23.37	+.45	23.49	8.35
Retek	RETK		8742	6.89	6.43	6.89	+.53	20.00	1.50
RitaMed n	RITA		8310	3.39	2.75	3.05	-.45	9.85	2.59
RivrstnN	RSTNE		7233	1.28	1.23	1.26	+.04	3.10	0.46
RobotVs	ROBV		11226	.43	.35	.39	+.03	0.92	0.11
RoslynBcp	RSLN	.62	11046	23.35	22.86	23.15	+.24	23.08	15.30
RossStrs	ROST	.23	8145	44.07	42.52	44.00	+1.39	47.77	31.85
Rudolph	RTEC		5902	17.16	15.58	16.95	+1.48	21.71	9.32
Ryanair	RYAAY		8306	42.06	40.93	41.55	-.52	48.20	27.63
S1 Corp	SONE		6572	4.39	4.02	4.18	+.02	6.70	3.41
SBA Com	SBAC		11413	3.45	3.21	3.45	+.25	3.49	0.19
SEI Inv	SEIC	.14	7246	34.08	32.10	33.77	+1.67	34.14	18.82
Safeco	SAFC	.74	7724	36.82	36.08	36.70	+.69	39.79	24.99
SafeNet	SFNT		5756	31.96	30.00	31.02	-.02	32.40	13.05
SagentT n	SGNT		13341	.13	.12	.12	-.00	0.65	0.07
SanDisk	SNDK		40299	46.00	43.51	45.91	+2.86	43.41	11.71
Sanmina	SANM		106061	7.37	6.93	7.33	+.50	7.09	1.52
Sapient	SAPE		10274	3.28	3.05	3.17	+.07	3.52	0.67
SavientPh	SVNT		10020	5.97	5.31	5.70	+.40	5.60	1.95
Scholastc	SCHL		10037	29.55	27.95	28.34	-1.21	50.80	22.70
SchoolSp	SCHS		5050	29.48	27.59	29.09	+.76	28.92	17.02
SecComp n	SCUR		5245	9.50	8.94	9.14	+.24	9.25	2.26
SeeBynd n	SBYN		10196	2.18	1.98	1.98	-.27	3.21	1.09
SelCmfrt	SCSS		8152	20.34	19.60	20.25	+1.31	21.21	3.81
Semtech	SMTC		12257	15.67	15.00	15.67	+.84	27.81	8.72
Sepracor	SEPR		10915	19.80	18.99	19.20	+1.02	29.11	3.90
Sequenm	SQNM		5593	3.55	3.16	3.25	-.23	3.55	1.25
SerenaSft	SRNA		5129	21.87	20.89	21.74	+.72	22.04	8.51
ShirePh	SHPGY		13637	19.25	18.45	19.05		31.06	13.84
Sicor	SCRI		5981	21.00	20.42	20.58	+.18	22.79	12.55
SiebelSys	SEBL		163982	10.38	9.93	10.00	+.28	14.92	5.33
Sify rs	SIFY		6865	7.95	7.35	7.47	+.22	8.10	0.88
SigmAl	SIAL	.36	5530	55.90	54.28	55.25	+1.15	56.99	39.00
SilcnLab	SLAB		10569	29.77	28.53	29.55	+1.24	32.56	16.40
SST	SSTI		8547	4.75	4.53	4.64	+.20	7.91	2.21
Slcnware	SPIL		11975	3.86	3.72	3.86	+.40	3.97	2.18
Sina	SINA		60054	25.05	23.85	24.50	+.95	23.74	1.71
SiriusS	SIRI		626540	1.92	1.76	1.76	-.08	3.62	0.39
SkyWest	SKYW	.08	6791	18.51	17.70	18.14	+.06	20.60	8.60
SkywksSol	SWKS		52525	7.95	7.52	7.95	+.50	12.73	2.89
SmurfStne	SSCC		14949	13.90	13.27	13.90	+.62	16.41	11.36
Sohu.cm	SOHU		40456	35.00	33.37	34.74	+.90	3433.9	1.20
SncWall	SNWL		10244	5.35	5.15	5.20	+.07	5.95	1.79
SonusNet	SONS		111755	6.07	5.37	5.97	+.73	5.53	0.18
Southtrst	SOTR	.84	11470	28.54	27.72	28.18	+.33	29.98	20.52
StaarSur	STAA		10683	15.44	13.74	14.37	-.43	15.25	1.71
StakeTc	STKL		10737	8.06	7.36	7.90	+.61	7.40	2.11
Staples	SPLS		43832	19.26	18.73	18.99	+.39	21.02	11.68
Starbucks	SBUX		34385	27.34	26.75	27.28	+.78	27.28	9.05
Stricycle	SRCL		7617	44.40	42.25	43.30	+1.15	42.60	26.98
StewEnt	STEI		6473	4.70	4.43	4.69	+.29	6.55	2.38
StorNetw n	STOR		30580	1.40	1.31	1.37	+.06	2.28	0.78
Stratasys	SSYS		7052	39.50	35.92	39.30	+3.86	36.66	3.95
SunMicro	SUNW		401559	5.12	4.80	5.09	+.30	6.13	2.25
SuperGn n	SUPG		12319	5.71	5.00	5.39	+.27	7.24	1.40
SupportSft	SPRT		5093	7.30	7.05	7.16	+.16	7.81	1.75
Sycamre	SCMR		13073	4.36	4.04	4.04	-.15	4.54	2.06
Symantec	SYMC		34408	45.90	44.20	45.41	+2.08	51.53	27.21
Synopsy	SNPS		13454	64.98	62.73	64.82	+2.17	64.13	31.81
T - Z									
THQ Inc	THQI		9767	19.57	18.81	19.52	+.98	28.63	9.50
TLC Vi-sion	TLCV		7108	4.73	4.30	4.62	+.04	5.55	0.79
TakeTwo	TTWO		7457	29.78	29.05	29.39	-.14	31.48	16.09
TalkAm rs	TALK		7224	11.76	10.90	11.73	+1.14	13.43	3.30
TargGene	TGEN		8712	2.02	1.82	1.84		4.43	0.25
TaroPh	TARO		6539	60.50	57.25	57.58	-.27	58.80	21.14
TechData	TECD		8608	28.55	27.21	28.40	+1.55	38.32	19.07
Tekelec	TKLC		7809	12.23	11.90	12.09	-.06	14.54	6.25
Tellabs	TLAB		33139	7.11	6.71	7.04	+.43	10.11	4.00
Tellium	TELM		7091	.94	.87	.88	-.01	1.32	0.28
Terayon	TERN		12263	3.75	3.50	3.55	+.05	3.74	1.10
Teva s	TEVA	.32	29489	60.25	58.56	58.95	-.08	59.92	28.58
TheraSen	THER		6003	10.99	10.21	10.87	+.56	17.95	4.95
Thoratc	THOR		17909	17.67	16.95	17.63	+1.38	16.68	4.95
3Com	COMS		21338	4.83	4.68	4.80	+.19	5.91	3.79
TibcoSft	TIBX		10009	5.50	5.32	5.48	+.16	8.10	3.28
TW Tele	TWTC		10098	6.57	6.08	6.52	+.44	9.45	0.47
TiVoInc n	TIVO		37021	14.51	12.75	12.88	-.67	13.75	2.25
TrackData	TRAC		13395	1.25	1.02	1.18	+.14	1.14	0.26
TrdeStatn	TRAD		5098	10.89	10.48	10.82	+.56	11.79	1.10
Trnskry	TKTX		6466	12.37	11.36	11.84	+.59	42.00	3.74
Trnsmeta	TMTA		6705	1.61	1.54	1.56	+.03	2.20	0.74
TrnSwtc	TXCC		10258	1.66	1.54	1.63	+.10	2.10	0.21
TriQuint	TQNT		22173	4.24	4.08	4.19	+.20	7.75	2.55
24-7 Real	TFSM		36719	1.25	1.13	1.24	+.13	1.38	0.14
US Oncol	USON		6386	7.77	7.43	7.71	+.11	9.21	6.20
UTStrcm	UTSI		35903	39.25	37.60	39.15	+2.49	37.23	12.21
UtdOnln	UNTD		30179	31.19	28.99	29.62	+1.09	28.61	7.12
UStatn	USTR	.10	5090	36.31	35.51	36.06	+.28	36.28	17.92
UtdGlbl	UCOMA		10751	5.23	4.99	5.22	+.11	5.63	1.19
UniverslAc	UAXS		7190	.48	.42	.42	-.05	0.92	0.11
VA Sftwr	LNUX		8083	2.19	2.13	2.18	+.05	2.74	0.54
ValueClick	VCLK		12316	7.08	6.60	6.74	-.16	7.00	1.99
Varian	VARI		5032	36.51	35.00	36.50	+1.55	36.66	22.98
VarianS	VSEA		13361	33.77	31.38	33.71	+2.79	37.60	13.80
VaxGen	VXGN		5248	5.09	4.95	5.03	+.14	23.25	2.11
Verisign	VRSN		36979	14.91	14.14	14.88	+.85	16.20	3.92
Veritas	VRTS		73919	30.45	29.73	30.40	+.98	30.71	10.30
Verity	VRTY		12174	12.97	12.44	12.97	+.62	21.05	7.90
VersoTch	VRSO		17506	2.30	2.07	2.30	+.21	2.12	0.22
ViaNet	VNWI		79749	1.70	1.04	1.66	+.69	1.32	0.48
Vignette	VIGN		14098	2.25	2.17	2.22	+.04	2.65	0.66
ViroLogc	VLGC		5169	1.53	1.35	1.48	+.13	2.83	0.72
Vitesse	VTSS		44757	5.46	5.25	5.44	+.25	5.92	0.62
Warnaco n	WRNC		13911	14.09	13.57	13.92	+.49	14.10	8.96
WtchGrd	WGRD		12299	4.68	4.45	4.55	-.23	9.00	3.03
WebMD	HLTH		29045	11.93	11.28	11.91	+.55	12.00	4.25
WebEx n	WEBX		8154	15.13	14.21	15.00	+.82	21.00	7.53
webMeth	WEBM		13107	9.02	8.12	8.86	+.76	12.82	4.25
Westell	WSTL		16953	10.88	10.14	10.75	+.81	10.10	1.02
WWirelss	WWCA		9875	12.40	12.13	12.40	+.23	12.99	1.23
WetSeal	WTSLA		5140	12.25	11.80	12.17	+.34	24.20	6.10
WholeFd	WFMI		15094	47.25	45.90	46.23	-.09	62.24	35.47
WindRvr	WIND		7674	4.60	4.27	4.56	+.32	7.06	2.03
WrlssFc	WFII		5441	12.42	11.83	12.34	+.64	12.14	3.93
XM Sat	XMSR		52871	13.23	12.65	12.70	-.10	13.49	1.66
XOMA	XOMA		7104	5.98	5.60	5.90	+.30	8.00	2.84
Xenova	XNVA		5096	2.55	2.26	2.40	+.15	10.00	1.45
Xilinx	XLNX		108553	28.53	26.75	28.45	+2.15	31.00	13.50
Xybrnaut	XYBR		43567	.59	.55	.57		0.85	0.19
Yahoo	YHOO		123048	35.72	35.00	35.27	+.42	35.00	8.94
Zoran	ZRAN		9724	22.07	21.16	21.80	+.89	24.06	8.87

LES OBLIGATIONS

GOUVERNEMENT DU CANADA

Émetteur	Coupon	Échéance	Prix	Rend.	Var.
Canada	5.25	1 Sept. 03	100.27	3.12	-0.01
Canada	7.50	1 Déc. 03	101.72	3.06	-0.04
Canada	6.50	1 Juin 04	103.04	3.02	-0.09
Canada	5.00	1 Sept. 04	102.17	3.05	-0.13
Canada	9.00	1 Déc. 04	108.00	3.09	-0.20
Canada	6.00	1 Sept. 05	105.66	3.24	-0.31
Canada	8.75	1 Déc. 05	112.45	3.29	-0.37
Canada	7.00	1 Déc. 06	110.78	3.59	-0.52
Canada	7.25	1 Juin 07	112.58	3.74	-0.59
Canada	6.00	1 Juin 08	108.82	3.99	-0.72
Canada	5.50	1 Juin 09	106.75	4.19	-0.81
Canada	9.50	1 Juin 10	130.35	4.35	-1.01
Canada	9.00	1 Mars 11	128.87	4.49	-1.07
Canada	6.00	1 Juin 11	109.47	4.55	-0.98
Canada	10.25	15 Mars 14	145.38	4.77	-1.51
Canada	9.75	1 Juin 21	153.98	5.11	-1.70
Canada	8.00	1 Juin 23	134.10	5.22	-1.58
Canada	8.00	1 Juin 27	136.91	5.26	-1.76
Canada	5.75	1 Juin 29	106.90	5.25	-1.50
Real Ret.	4.25	1 Déc. 21	116.54	3.06	-0.74
Real Ret.	4.25	1 Déc. 26	118.93	3.10	-0.89
PROVINCIAL					
Alberta	7.50	1 Déc. 05	109.42	3.36	-0.37
B C M Fin	5.50	24 Mars 08	105.91	4.10	-0.66
British Col.	8.00	23 Août 05	109.58	3.28	-0.32
British Col.	6.00	9 Juin 08	108.29	4.11	-0.72
British Col.	8.50	23 Août 13	127.53	4.99	-1.30
British Col.	5.70	18 Juin 29	100.94	5.63	-1.38
Hydro Qué.	7.00	1 Juin 04	103.44	3.05	-0.09
Hydro Qué.	8.50	15 Août 05	110.42	3.31	-0.32
Hydro Qué.	11.00	15 Août 20	160.33	5.50	-1.48
Manitoba	5.75	2 Juin 08	107.16	4.11	-0.71
Manitoba	7.75	22 Déc. 25	126.54	5.64	-1.52
N Brunswic	5.70	2 Juin 08	106.83	4.14	-0.71
N Brunswic	6.00	27 Déc. 17	107.07	5.29	-1.32
NwfndInd	6.15	17 Avril 28	105.17	5.75	-1.38
Nva Scotia	6.60	1 Juin 27	110.86	5.75	-1.41
Ontario	7.50	19 Jan. 06	109.76	3.43	-0.38
Ontario	6.13	12 Sept. 07	108.33	3.93	-0.60
Ontario	6.25	25 Août 28	107.66	5.67	-1.42
Ontario	6.50	8 Mars 29	111.50	5.64	-1.48
Hydro Ont.	7.75	3 Nov. 05	109.67	3.36	-0.35
Hydro Ont.	5.60	2 Juin 08	106.45	4.13	-0.71
Hydro Ont.	7.45	31 Mars 13	126.45	4.11	-1.13
Hydro Ont.	8.50	26 Mai 25	135.77	5.63	-1.58
Hydro Ont.	8.25	22 Juin 26	133.29	5.64	-1.60
P E I	6.00	3 Oct. 07	107.73	3.99	-0.61
P E I	8.50	27 Oct. 15	129.61	5.20	-1.46
Québec	6.50	1 Oct. 07	109.74	3.97	-0.61
Québec	6.00	1 Oct. 29	103.78	5.71	-1.33
Sask.	7.50	19 Déc. 05	109.52	3.40	-0.37
Sask.	5.50	2 Juin 08	106.08	4.11	-0.70
Sask.	8.75	30 Mai 25	138.58	5.65	-1.61
Tor-Met	7.75	1 Déc. 05	109.79	3.44	-0.37
CORPORATIONS					
Bk Scotia	5.65	22 Juil. 13/08	105.41	4.43	-0.71
Bell Can.	7.00	24 Sept. 27	106.00	6.50	-1.30
Bombardier	7.35	22 Déc. 26	90.75	8.24	
Cdn Occ Pet	6.30	2 Juin 08	104.89	5.15	-0.68
Cdn Util	8.43	1 Juin 05	108.90	3.52	-0.28
Cons Gas	6.10	19 Mai 28	95.14	6.49	-1.19
Gtaa	5.95	3 Déc. 07	104.70	4.75	-0.61
Gtaa	6.45	3 Déc. 27	93.81	6.98	-1.14
Hudson B.	6.35	1 Déc. 03	100.42	5.21	
Investors Gr	6.65	13 Déc. 27	99.37	6.70	-1.22
Molson Br	6.00	2 Juin 08	106.26	4.55	-0.70
Molson Br	6.70	2 Juin 28	101.25	6.59	-1.24
Nav Canada	6.60	1 Déc. 06	107.95	4.06	-0.51
Nav Canada	7.40	1 Juin 27	114.10	6.25	-1.40
Pcan Pete	8.75	9 Nov. 05	110.99	3.77	-0.36
Poco Petrol	6.60	11 Sept. 07	106.07	4.96	-0.58
Precision Dr	6.85	26 Juin 07	106.88	4.91	-0.56
Rogers Comm	8.75	15 Juil. 07	103.50	7.71	
Royal Bk Of	6.75	4 Juin 12/07	109.69	4.03	-0.57
Sears Can.	6.55	5 Nov. 07	103.85	5.53	-0.58
Suncor Inc	6.10	7 Août 07	106.78	4.26	-0.58
Thomson C	6.50	9 Juil. 07	108.31	4.21	-0.58
WCoast En	5.70	16 Avril 08	103.76	4.80	-0.66
WCoast En	6.75	15 Déc. 27	99.96	6.75	-1.22

LES DEVISES

(PC) Voici les taux des devises étrangères lundi, tels que fournis par la Banque de Montréal. Les taux sont en devise canadienne et sont nominaux car ils fluctuent durant la journée et varient d'une banque à l'autre.

Afrique du Sud	rand	$ 0.1888
Arabie saoudite	riyal	$ 0.3732
Argentine	peso	$ 0.49680
Australie	dollar	$ 0.9512
Bahamas	dollar	$ 1.3644
Bahreïn	dinar	$ 3.6768
Barbade	dollar	$ 0.7033
Bermudes	dollar	$ 1.3644
Brésil	real	$ 0.4889
Bulgarie	lev	$ 0.8055
Caraïbes	dollar	$ 0.5267
Chili	peso	$ 0.00199
Chine	renminbi	$ 0.1685
Chypre	livre	$ 2.6757
Colombie	peso	$ 0.000492
Corée	won	$ 0.001173
Costa Rica	colon	$ 0.003474
Danemark	couronne	$ 0.2129
Egypte	livre	$ 0.2302
Em.A.U.	dirham	$ 0.3774
Etats-Unis	dollar	$ 1.3644
Europe	euro	$ 1.5261
Fidji	dollar	$ 0.7719
Guyane	dollar	$ 0.007743
Haïti	gourde	$ 0.0354
Hong Kong	dollar	$ 0.1781
Hongrie	forint	$ 0.00600
Inde	roupie	$ 0.0308
Indonésie	roupie	$ 0.00178
Israël	shekel	$ 0.3241
Jamaïque	dollar	$ 0.0253
Japon	yen	$ 0.011744
Kenya	shilling	$ 0.0187
Koweït	dinar	$ 4.6882
Liban	livre	$ 0.000923
Malaisie	ringgit	$ 0.3744
Maroc	dirham	$ 0.1456
Mexique	peso	$ 0.1385
Nouvelle-Zélande	dollar	$ 8368
Pakistan	roupie	$ 0.0249
Pérou	sol	$ 0.3993
Philippines	peso	$ 0.0260
Pologne	zloty	$ 0.3553
Rép. dominicaine	peso	$ 0.0446
Rép. tchèque	couronne	$ 0.0499
Roumanie	leu	$ 0.0000422
Royaume-Uni	livre	$ 2.2656
Russie	rouble	$ 0.0457
Singapour	dollar	$ 0.7868
Slovaquie	couronne	$ 0.0380
Slovénie	tolar	$ 0.006727
Sri Lanka	roupie	$ 0.01429
Suède	couronne	$ 0.1718
Suisse	franc	e$ 1.0136
Taïwan	dollar	$ 0.0404
Tanzanie	shilling	$ 0.001338
Thaïlande	baht	$ 0.0333
Trinité-Tobago	dollar	$ 0.2291
Tunisie	dinar	$ 1.0816
Turquie	livre	$ 0.00000099
Ukraine	hryvna	$ 0.2597
Venezuela	bolivar	$ 0.00087
Norvège	couronne	$ 0.1905

Les cotes sont en devises canadiennes.

BOURSE DE TORONTO

A - B

Valeurs	Div.	Ventes (100)	Haut	Bas	Ferm.	ch. Net	52 sem. Haut	52 sem. Bas
Acd sys		231	2.70	2.59	2.60	-0.03	3.70	0.90
AD Opt		26	3.10	3.10	3.10	-0.15	3.55	2.50
ADB Sys o		110	0.33	0.32	0.33	0.01	0.93	0.07
ADF Gr f		830	1.00	0.82	1.00	0.21	10.70	0.36
ADS Inc A	0.05	26	2.30	2.06	2.20	-0.10	3.15	1.76
Agf B F	0.30	551	15.57	15.35	15.57	0.12	19.00	11.45
AIC Diver		10	20.20	20.00	20.00	-0.25	25.00	16.00
AMR Tech		80	1.15	1.11	1.15		1.65	0.95
ARC Res I			0.00	0.00	0.00		17.50	14.06
Art adv o		92	2.55	2.43	2.55	0.05	3.45	1.30
AT plastics		2037	0.86	0.84	0.85	0.01	3.05	0.34
ATI tech		39076	15.25	14.45	14.75	0.75	15.25	5.54
ATS Auto		1133	12.00	11.80	11.85	-0.15	20.21	8.10
Aastra T		258	14.42	14.02	14.20	-0.30	24.55	14.00
Aber dm		409	28.15	27.82	27.98	-0.02	32.50	21.85
Aberdeen	0.72	219	8.90	8.81	8.81	-0.07	8.95	7.90
Abitibi C	0.10	18338	9.01	8.76	8.99	0.29	14.40	8.46
Acetex		53	5.70	5.40	5.45	-0.07	7.45	2.75
Adeptron o		259	0.23	0.22	0.22		0.42	0.15
Adherex o		449	0.50	0.48	0.48	-0.02	0.63	0.30
Adrian o		300	0.12	0.12	0.12	0.02	0.30	0.06
Advantx o		485	0.13	0.11	0.13	0.03	0.26	0.06
Aecon Gr	0.03	38	4.20	4.20	4.20	0.15	6.45	3.75
Aeterna f		642	8.59	8.25	8.50	0.20	9.85	3.00
AfriOre o		125	0.73	0.71	0.73	0.02	0.84	0.54
Agnico E	0.04	2073	16.00	15.70	15.97	-0.28	26.89	14.14
Agricr utd	0.07	204	7.50	7.12	7.43	0.31	8.94	3.60
Agricore a	1.00		0.00	0.00	0.00		14.90	12.50
Agrium	0.14	1120	15.09	14.70	15.01	0.13	18.49	12.63
Ainsworth		89	5.05	4.79	4.90	0.11	5.05	2.75
Air Canada		10532						
		5	1.80	1.37	1.60	-0.20	7.21	0.69
Air Can a f		19031	0.43	0.36	0.39	-0.02	4.96	0.17
Airboss o		621	2.50	2.40	2.45	-0.05	2.89	1.65
AirIQ		106	0.28	0.26	0.26		0.42	0.13
AlarmF o		93	1.85	1.80	1.80	0.04	1.85	1.05
Alcan	0.80	27557	41.90	41.01	41.56	-0.74	56.00	36.90
Alcan C p	1.24	2	25.76	25.76	25.76	0.01	26.50	24.90
Alcatel c	0.22	85	13.00	12.75	12.94	0.44	13.46	3.05
Algoma St		746	1.55	1.37	1.50	0.10	1.65	1.01
Aliant	1.10	386	29.69	28.77	29.69	0.71	30.50	24.05
Aliant 2 p	1.36	28	26.38	26.00	26.38	0.13	26.95	24.25
Alimenta A		33	17.25	16.00	16.35	0.55	28.25	13.00
Alimenta B f		2009	14.95	14.59	14.94	0.54	17.40	10.38
Allbanc a		36	53.00	52.13	53.00	1.50	54.50	42.00
All Atl A		20	19.75	19.39	19.39	-0.08	21.50	12.50
All Atl Bf		4625	19.65	19.25	19.50	-0.10	20.68	11.51
Allied P u	1.10	181	9.84	9.80	9.84		9.93	9.15
Allstrm a		45	49.34	48.50	49.05	0.85	49.34	31.94
Allstrm b		2359	48.85	48.00	48.85	1.35	48.85	31.55
Almaden		232	0.77	0.75	0.77	0.04	0.92	0.46
Altagas	0.32	575	10.90	10.65	10.90	0.40	11.39	7.92
Altarex o		259	0.47	0.42	0.44	0.03	0.62	0.20
Alternat o		175	0.06	0.06	0.06		0.24	0.02
America o		315	1.15	1.00	1.00	-0.14	1.15	0.36
Am Leduc		200	0.23	0.23	0.23		0.42	0.18
Amisco I	0.20	40	5.16	5.10	5.10	-0.15	7.15	5.10
Amisk A		26	1.00	1.00	1.00		1.15	0.50
Amves	0.29	521	10.00	9.35	9.80	0.35	12.75	5.75
Andrs WA f	0.64	30	19.00	18.62	18.72	-0.43	19.75	15.00
Angiotec		2229	59.60	58.13	58.75	1.00	59.60	24.37
AnorMed		90	3.15	3.08	3.15	0.05	4.00	1.65
Anthem P		10	11.75	11.75	11.75	0.05	12.25	9.37
Antrim ene j		145	0.84	0.81	0.81	-0.05	1.44	0.62
Apollo Gld		270	2.79	2.60	2.70	-0.01	4.20	1.81
Arbor A	0.07	2	13.95	13.50	13.50		14.40	12.25
Arbor B f	0.07	2	13.49	13.49	13.49	0.24	14.40	11.50
Arcis o		260	1.10	1.05	1.10	0.03	1.20	0.66
Ashton		2867	2.58	2.36	2.42	-0.18	3.10	0.81
Asia o		5920	0.06	0.06	0.06		0.15	0.06
Aspen g o		5	0.15	0.15	0.15		0.30	0.08
Assante c		404	8.35	8.25	8.30	0.04	9.10	5.50
Astral A f	0.15	433	23.40	23.05	23.34	0.29	25.25	16.55
Atco I f	1.28	210	48.75	48.50	48.75	0.03	52.45	40.05
Atco II	1.28	1	48.53	48.53	48.53	0.28	52.30	41.00
Atco 3 p	1.43		0.00	0.00	0.00		27.95	26.47
Atlantis Sy			0.00	0.00	0.00		0.95	0.25
Atlas E		56	3.25	3.15	3.15	-0.15	3.45	3.11
Aur Res		2785	3.55	3.40	3.44	-0.01	4.82	2.20
Aurado Ex o		835	0.20	0.18	0.19	-0.01	0.33	0.15
Aurizon o		10510	1.32	1.27	1.32	0.02	1.71	0.94
Avcorp I		250	0.47	0.46	0.47	0.01	1.35	0.20
Avent E o		22	4.50	4.40	4.40	-0.20	4.65	3.25
Axcan P		531	18.35	18.11	18.25		21.60	12.33
Axia Net o		43	0.53	0.53	0.53	0.01	1.45	0.40
Azco Mng o		1645	0.10	0.07	0.08	-0.04	1.55	0.07
B Split II		24	12.55	12.32	12.55	0.15	13.25	6.51
B Split IIp	1.09	30	18.78	18.76	18.76	0.01	19.00	17.68
B2B Tr	0.28	5	6.90	6.90	6.90		11.00	6.52
BCE Emer		968	6.55	6.30	6.47	0.11	9.95	4.25
BCE Inc	1.20	12503	31.55	31.13	31.48	0.48	31.99	23.15
BCS AA p	1.36	56	26.40	26.15	26.15	-0.20	26.80	23.10
Bce inc c	1.38	54	26.40	26.05	26.40	0.20	26.85	25.30
BCE I P	1.60	28	25.60	25.55	25.55	-0.03	26.00	25.00
BCE I S	1.17	21	25.60	25.50	25.60	-0.02	26.10	23.30
BCE I Z	1.33	2	26.10	26.10	26.10	-0.05	26.69	24.25
BMTC A f	0.13	11	18.50	18.10	18.10	-0.40	18.50	11.25
BNN Invst			0.00	0.00	0.00		20.75	16.55
BNN Sp p	1.56	47	26.50	26.25	26.25	-0.01	26.84	25.30
BPO Ppty		25	26.50	26.20	26.50	0.30	29.15	20.51
Bns S p	1.26		0.00	0.00	0.00		25.00	23.30
BW Tech		7	18.10	18.10	18.10		25.00	17.25
Badger		1374	1.10	0.95	1.05	0.20	1.25	0.58
BakBone		1638	2.44	2.26	2.30	-0.06	2.69	0.75
Ballard		1375	19.25	18.92	19.25	0.64	26.26	10.55
Band ore o		228	0.47	0.44	0.44	-0.06	0.78	0.35
Bank Mtl	1.32	10535	43.71	43.20	43.68	0.66	43.71	31.00
Bk Mtl 3p	1.38	19	26.88	26.84	26.84	0.14	27.89	26.10
BkMtl b4	1.20	46	26.65	26.50	26.65	-0.10	27.00	25.46
BkMtl b 5	1.32	248	26.10	25.94	25.94	-0.15	26.80	24.00
Bk Mtl b6	1.18	10	26.85	26.85	26.85	0.10	27.00	25.40
Bank N S	1.76	8310	60.75	59.75	60.69	0.99	61.50	42.02
BK NS 12 P	1.31	204	25.90	25.55	25.55	-0.11	26.46	23.55
Barcly 1 u	1.35	956	10.65	10.53	10.60		10.85	9.95
Barick gld	0.29	28431	24.13	23.62	23.90	-0.41	29.70	20.90
Basis100		354	0.63	0.58	0.60	-0.03	1.62	0.33
Baytex		5252	11.69	11.45	11.45	-0.24	12.03	5.65
Belair e o		17960	0.95	0.94	0.95	0.01	1.52	0.72
Bell c 17p	1.31	22	26.05	25.95	26.05	0.05	26.40	23.50
Bell c 19p	1.38	10	26.50	26.50	26.50	0.25	26.98	24.25
Bell C Intl		138	2.85	2.69	2.69	-0.10	3.05	1.25
Belzberg o		28	3.55	3.45	3.55	-0.05	5.15	2.60
Bema Gl o		20749	2.02	1.89	1.97	-0.07	2.34	1.39
Bema gld wt		442	1.07	0.95	0.95		1.07	0.45
Bennet E		1129	14.49	13.58	14.35		17.93	7.05
Biomira		960	1.97	1.86	1.91	-0.03	6.60	0.85
Bioms M		164	3.36	3.15	3.20	-0.15	4.50	3.05
Bioniche		266	2.34	2.20	2.25	-0.02	3.10	1.25
Bioscrypt		140	0.60	0.58	0.60		1.35	0.57
Biovail C		3949	64.85	63.00	64.71	2.51	69.58	31.52
Birim A o		460	0.42	0.38	0.39	-0.02	0.45	0.21
Bl Hawk o		226	0.16	0.16	0.16		0.19	0.05
Blk Swan		661	0.30	0.30	0.30		0.33	0.12
BlkRock		168	2.49	2.45	2.48	0.03	2.94	1.50
Boardwl	0.08	661	15.40	15.30	15.40	0.10	15.50	13.25
Bombdr A	0.09	1603	5.13	4.90	5.13	0.40	12.50	2.95
Bombdr B f	0.09	75829	4.99	4.70	4.93	0.31	12.50	2.56
Bmbdr 2 p	1.25	35	21.75	20.50	20.99	0.49	23.97	12.00
Bmbdr 4 p	1.56	138	22.84	22.49	22.69	0.49	25.24	14.00
Bmbdr 3 pr	1.36	123	19.00	18.88	18.95	0.08	24.30	11.49
Boomrng o		482	1.56	1.55	1.55		2.35	1.15
Boralx I A		65	3.75	3.65	3.65		7.40	3.03
Bow valy		2330	1.60	1.52	1.60	0.04	3.20	1.25
Brmptn A f		6	13.78	13.70	13.78	0.03	15.90	11.75
Brascad B	3.19	12	47.75	47.75	47.75		49.00	44.50
Brascan a	1.04	5383	33.24	32.50	33.18	0.78	35.15	26.79
Brascan 2	0.84	135	19.35	19.20	19.35		20.20	15.75
Brascan 9		51	25.80	25.65	25.65	-0.20	26.50	24.25
Brascan 10	1.43	21	26.80	26.70	26.70	-0.05	27.75	25.30
Brascan 11	1.37	11	26.25	26.25	26.25	0.17	26.75	24.70
Brascan 12	1.35	70	25.60	25.02	25.02	-0.48	25.75	23.50
Brascn 8.35	2.08	92	27.30	27.00	27.30	-0.04	27.50	25.15
Brascn 8.30	2.07	30	27.40	27.05	27.40	0.25	27.80	25.20
Bras ser a	0.85	8	19.00	18.75	18.75	-0.10	19.75	15.60
Bras ser c	0.85	11	17.40	17.40	17.40		18.20	15.10
Breakwtr		1401	0.18	0.17	0.17		0.32	0.07
Brik Brw o		80	0.72	0.72	0.72	-0.03	1.20	0.50
Bridge.C o		15	1.00	1.00	1.00		1.65	0.47
Brookfld P	0.53	504	30.05	29.58	30.05	0.47	32.00	26.40
Brookfld f	1.50	27	25.05	25.00	25.05		25.50	23.65
Brklyn E o		165	1.74	1.65	1.69	-0.06	1.80	1.01
Brk Pri A			0.00	0.00	0.00		19.04	5.80
Buhler	0.12	12	5.50	5.50	5.50	-0.01	5.92	5.05
Burlington	0.83	26	70.85	67.90	68.81	-2.10	75.30	55.50
Burmis E		390	0.88	0.80	0.88	0.03	0.99	0.26
Burntsnd		1088	0.45	0.42	0.42	-0.01	0.73	0.15

C

Valeurs	Div.	Ventes (100)	Haut	Bas	Ferm.	ch. Net	52 sem. Haut	52 sem. Bas
CAE	0.12	16282	6.22	5.92	6.16	0.29	11.90	2.76
CCL B f	0.36	280	17.45	17.20	17.34		21.25	15.05
Ccr tech o		260	0.30	0.28	0.28	-0.02	0.32	0.10
CDI Educ		2	4.29	4.29	4.29		4.50	1.72
CFM Corp		143	9.80	9.51	9.65	0.14	16.85	7.92
CGI A f		2350	8.21	8.11	8.15	0.01	8.65	4.95
CHC H a f	0.20	261	26.10	25.50	25.50	-0.55	36.05	21.64
CHC Hlcpt B	0.20	32	26.50	25.96	26.02	-0.48	35.26	22.00
CI Fund	0.32	1358	11.74	11.55	11.70	0.11	12.20	7.75
Cml health		20	35.51	35.50	35.50	-0.40	35.90	26.50
CP Holdrs	1.08	47	67.89	67.19	67.38	0.21	70.15	56.79
CP Ships	0.21	2709	22.35	21.75	22.25	-0.07	23.23	13.60
Cpi plastics		35	5.50	5.50	5.50	0.20	8.30	4.86
CSI wrlss o		249	1.70	1.65	1.65	0.03	2.22	1.05
Cable Sat f		4054	0.08	0.06	0.07		2.57	0.04
Calader o		835	0.08	0.07	0.07		0.16	0.06
Caldwel A f		8	1.46	1.46	1.46	-0.06	1.59	1.11
Caledonia		1030	0.27	0.26	0.27		0.61	0.16
Calian tech	0.16	109	8.90	8.50	8.56	0.06	8.90	3.29
CallNet		81	3.68	3.44	3.68	0.03	4.65	0.37
CallNet B f		257	3.65	3.30	3.65	0.02	4.40	0.37
Calpine w		1620	1.66	1.40	1.46	0.11	1.66	0.15
Cambior		1479	2.00	1.95	1.98	-0.01	2.53	1.00
Cambir w b		20	0.10	0.10	0.10	-0.01	0.49	0.05
Cameco	0.60	1451	44.00	43.68	43.90	0.30	47.30	25.15
Camp Res		100	0.40	0.40	0.40		0.78	0.29
Can Ban A	0.83	19	54.00	53.90	53.90	0.17	55.00	34.18
Can Bread	0.24	113	28.25	27.30	27.30	-0.76	28.25	20.05
Can Life F	0.80	570	44.75	44.40	44.73	0.24	46.20	28.50
Can life p	1.56	34	27.67	27.15	27.16	-0.52	27.99	25.50
CS Pete		13	6.60	6.36	6.54	0.30	6.60	3.52
CBk note		5	2.10	2.10	2.10	-0.10	2.60	1.60
Cdn fin	0.29	25	34.75	34.51	34.68	0.42	35.12	25.00
Cdn fin a	0.88	18	15.40	15.40	15.40		16.15	15.05
CG Invest	0.24	109	9.80	9.70	9.80	0.15	9.94	7.56
CG inv 1p	1.35	17	26.52	26.52	26.52		28.25	25.50
C hydro		2010	2.00	1.90	1.90		2.54	1.60
CI Bk Com	1.64	8817	54.04	53.00	53.80	0.90	54.30	33.96
CIBC 15	1.41	16	26.70	26.50	26.70	0.20	27.60	26.00
CIBC 17	1.36	7	26.57	26.57	26.57		27.50	26.02
CIBC 18	1.37	48	25.90	25.64	25.66	-0.14	26.39	24.05
CIBC 19	1.23	8	27.55	27.55	27.55	-0.05	27.85	25.20
CIBC 21	1.50	2500	28.70	28.70	28.70	0.10	28.99	26.50
CIBC 23	1.32	10	27.51	27.51	27.51	-0.19	27.95	25.70
CIBC 24	1.50	125	26.80	26.50	26.60	-0.07	27.20	25.20
CIBC 25	1.50	381	26.70	26.46	26.60	-0.09	27.22	25.14
CIBC 26	1.43	78	26.48	26.36	26.40	-0.08	26.65	24.92
CN Rail	1.00	3593	66.45	64.86	65.57	-0.13	79.75	57.28
Cdn Nat Res	0.60	2896	52.95	52.16	52.60	0.45	57.39	38.80
CP Rail	0.51	3182	31.19	30.67	30.95	0.29	37.95	26.93
C Superior o		2529	1.66	1.58	1.60	-0.03	3.13	0.97
Cdn Tire	0.40		0.00	0.00	0.00		42.00	35.00
CTire A f	0.40	3012	33.40	32.85	32.95	-0.05	37.29	26.80
CUtil A f	2.04	95	56.70	55.05	56.43	1.29	60.00	45.10
C Util B	2.04	4	56.88	56.10	56.88	1.03	59.46	45.50
CUtil ser r	1.32	17	25.25	25.00	25.25	0.25	25.40	22.00
CUtil Ser w	1.45	19	27.50	27.00	27.00	-0.20	27.50	24.35
CUtil Ser x	1.50	32	26.75	26.70	26.75	0.05	26.97	24.90
Cdn Ws Bk	0.46	307	34.85	34.15	34.65	0.35	35.40	22.75
Cdn World		3	2.60	2.55	2.55	-0.05	3.18	2.35
Cdn Z o		641	0.15	0.14	0.15		0.28	0.09
Canam A f		116	3.53	3.32	3.32	-0.19	8.70	3.32
Canarc o		20	0.60	0.60	0.60	-0.01	0.71	0.26
CanCap p	1.35	4	26.55	26.55	26.55	-0.35	28.00	25.50
Canfor	0.26	1186	8.88	8.62	8.70	-0.05	11.49	6.83
Cangene		200	11.95	11.95	11.95	0.05	13.00	7.50
Canico o		261	7.62	7.50	7.60	-0.02	8.95	6.60
Canwst n v		28	8.98	8.63	8.98	0.29	10.16	2.90
Canwest G f		1366	9.03	8.67	9.00	0.08	10.23	2.75
Cap Gain y	1.70	32	16.79	16.25	16.35	-0.03	22.00	15.00
Cap Gain e	1.05	35	13.50	13.45	13.50	0.12	14.00	11.30
Cara	0.20	1	6.30	6.30	6.30	-0.05	9.70	6.00
Cara A f	0.20	18	5.90	5.71	5.90		7.60	5.00
Cardiom o		383	3.94	3.70	3.94	0.29	4.18	1.35
Cascades I	0.16	346	13.95	13.63	13.90	0.33	17.50	11.56
Case Res o		2842	0.87	0.86	0.87	0.02	0.95	0.50
Cassiar o		900	0.16	0.14	0.16	0.02	0.28	0.10
Cavell En		800	2.73	2.65	2.65	-0.03	2.82	0.77
Cedara sft		144	1.35	1.28	1.30	-0.06	2.10	0.50
Celest f		13036	22.85	22.35	22.54	0.64	41.45	13.50
Cell Loc o		122	0.54	0.53	0.54	0.02	1.85	0.35
CFund A f	0.01	76	5.85	5.77	5.77	-0.08	8.49	5.50
Centurion o		659	1.27	1.22	1.23	0.03	1.38	0.53
Centry ii		1	1.03	1.03	1.03	0.03	3.00	0.90
Cequel		2634	6.35	6.33	6.33	-0.02	7.45	3.20
Certicom		1096	1.28	1.23	1.25	-0.01	1.85	0.65
Chateau A f	0.40	253	10.00	9.85	10.00	0.02	11.25	6.52
Chesbar o		220	0.30	0.28	0.29		0.36	0.11
Chromo o		529	0.60	0.57	0.60	0.06	1.10	0.48
CHUM	0.22	2	54.00	54.00	54.00		58.00	37.00
CHUM B f	0.22	5	54.00	54.00	54.00		55.00	36.03
Churchill		104	2.45	2.40	2.45		4.23	1.79
Cinram	0.12	1748	15.90	15.67	15.84	0.24	16.85	5.31
Cintech o		100	0.06	0.06	0.06		0.45	0.05
Circa o		22	1.25	1.25	1.25	0.08	1.80	1.00
Circuit W		44	1.96	1.80	1.80	-0.15	2.05	1.15
Clairvest	0.10	7	7.76	7.76	7.76	-0.23	7.99	4.72
Clarke I	0.30	325	11.00	10.90	11.00		11.00	8.50
Claude R		713	1.35	1.25	1.25	-0.08	2.45	0.82
Clear engy		424	3.03	2.96	3.00		3.35	2.40
Clearly C		4	0.00	0.00	0.00		1.32	0.50
Clublink	0.12	17	7.60	7.60	7.60		8.33	6.45
Co Oper A	1.37	5	22.50	22.50	22.50	0.20	24.20	20.00
Cogco cble f		30	18.50	18.40	18.40	-0.10	20.60	6.25
Cogeco f	0.21	22	16.62	16.15	16.62	0.48	18.35	6.50
Cognos		2838	37.48	36.75	37.02	0.22	44.00	22.37
Com Dev		389	1.40	1.27	1.35	0.08	1.98	0.72
Comaplx		343	2.15	2.05	2.10	0.04	2.18	0.75
Comunic o		2	0.00	0.00	0.00		0.55	0.10
Compton		6087	5.81	5.71	5.74	-0.02	6.35	3.30
Concert i		80	0.38	0.34	0.38	0.03	3.85	0.27
Conjuch		260	1.49	1.43	1.49	0.02	4.35	0.30
Conor Pac o			0.00	0.00	0.00		0.16	0.04
Cons Ppty		265	0.24	0.24	0.24	0.01	0.30	0.18
Constell o		3080	0.06	0.04	0.06		0.11	0.03
Continentl o		115	0.19	0.19	0.19		0.56	0.17
Coolbrnd		11333	13.77	13.25	13.68	0.26	13.89	4.25
Corby	2.00	19	61.00	60.50	60.50		69.05	49.25
Coreco I		10	4.65	4.65	4.65		6.00	3.80
Corel		1128	1.37	1.35	1.35		2.20	0.99
Coretec		18	0.76	0.76	0.76		3.65	0.50
Corona G		200	0.35	0.32	0.35		0.45	0.10
Corriente o		225	0.91	0.85	0.87	0.06	1.26	0.60
Corus B f		201	23.00	22.00	23.00	1.00	30.00	17.26
Cossette f		15	12.70	12.60	12.70	0.20	16.40	11.75
Cott		292	27.57	27.13	27.16	-0.19	30.30	21.71
Counsel		73	2.29	2.21	2.25	-0.06	3.01	1.96
Creo Inc		487	11.18	10.80	10.88	-0.02	15.71	6.80
Crescnt a		2371	6.25	6.12	6.15	-0.05	6.50	2.75
Crescnt b		4	9.00	9.00	9.00		9.45	4.60
Crew D o		240	0.37	0.34	0.34	-0.01	0.50	0.25
Cros Lke o		211	0.07	0.06	0.06		0.16	0.06
Cryocath		2104	6.00	5.92	5.95	0.02	8.20	3.35
Cryptolog		46	10.58	10.46	10.50	0.30	13.60	4.96
Crystalx o		1845	2.15	2.05	2.11	-0.07	3.85	1.00
Cumberl o		2447	3.05	3.00	3.00		3.40	1.60
Cusac Gld o		25	0.37	0.37	0.37	-0.03	0.78	0.18
Cyberplx o		50	0.26	0.26	0.26	-0.03	0.44	0.15
Cygnal o		49	1.41	1.40	1.41	-0.05	2.90	1.40
Cytovx a o		21	0.70	0.70	0.70	0.05	2.13	0.50

D - F

Valeurs	Div.	Ventes (100)	Haut	Bas	Ferm.	ch. Net	52 sem. Haut	52 sem. Bas
Drc res		112	6.10	5.95	5.95	0.05	6.50	3.65
Dalsa		154	15.67	15.00	15.00	-0.53	19.90	8.80
Danier L f		968	10.50	10.39	10.39	-0.10

FONDS COMMUNS DE PLACEMENT

	VANPA	Chg
MEMBRES		
@rgentum C$		
Act can	7.46	.07
Découverte	10.86	.01
PerformCan	11.61	.15
Pl MktNuC$	5.34	.07
Prt Revenu	7.46	.02
PrtAmElite	3.46	.02
PrtEquIQué	9.17	.04
Pt A/V AC	10.02	.05
PtIntElite	6.14	.13
PtMrNeu C$	3.31	.01
-A.P.M.		
Equilibré	10.81	—
-A.P.P.Q.		
Equilibré	19.54	—
ABC Funds		
Amer-Value	6.63	—
Fully-Mgd	8.40	—
Fund-Value	14.61	—
-Aberdeen Asset		
AberdeenG7	10.02	—
SCOTS	21.11	—
-Abria		
DvArTC$CAD	107.60	—
DvArTF$CAD	107.60	—
DvArTO$US	117.75	—
DvArTP$CAD	107.60	—
DvArTrB$US	115.79	—
DvArTrE$US	115.79	—
-Acker Finley		
QSA Ent	6.95	.12
QSA SelCEq	7.15	.08
Acuité Fonds		
acC30toutC	11.32	.02
Act can	13.07	.12
Act mond	6.53	.09
Act RER G7	6.03	.12
Actcanvlso	10.44	.06
ClEnvScTec	3.46	.09
Cr et rev	10.91	.02
Equil can	13.06	-.01
Fixed Inc	9.86	-.08
Income Tr	10.82	-.04
Monactvlso	6.38	.10
Rev élevé	11.98	-.02
Acuity Clean Env		
Act mond	4.88	.07
Actions	9.01	.07
Equilibré	9.55	.02
Acuity Pooled		
Act can	16.79	.16
Act Mond.	12.02	.18
Cdn	13.54	.10
Core CdnEq	12.12	.09
Court Term	8.08	.00
Equil	15.05	-.01
High Inc	15.53	-.02
Inc Trust	11.54	-.03
Mond. Bal.	11.37	.10
RépActCons	13.06	-.06
Rev. Fixe	13.52	-.11
ScVlCdnEqu	11.23	.05
AEGON Fnds imaxx		
ActAmérCr	9.61	.35
ActAmérVal	9.12	.25
ActCanCr	10.80	.15
ActCanVal	10.22	.11
CanVerFixe	10.30	-.04
Oblig can	10.24	-.07
SecMondial	8.11	.12
SocMondial	8.33	.21
TOPPtCrDyn	8.55	.02
TOPPtCrois	8.98	.01
TOPPtCrRER	9.52	.02
TOPPtEqRER	9.77	.01
TOPPtEquil	9.68	.01
TOPPtPrud	10.22	.01
AGF Funds I C$		
Cdn LC Div	24.87	.16
AGF Gestion		
Allem C$ M	23.84	.40
Allem U$ M	17.68	.20
AGF Groupe C$		
Act Crois	31.79	.32
Act Euro	20.00	.33
Act Mond	6.80	.13
ActImMond	7.11	.08
Allemagne	19.47	.40
Am RER RTA	4.48	.07
Amér RTA	16.30	.25
Can Pet Cp	3.39	.04
Can RTA	5.42	.05
Can Valeur	15.29	.15
CanObRndGl	6.16	-.02
CanRevCons	9.44	-.03
Cat Am Val	4.93	.10
Cat Canada	6.96	.07
Cat RevCT	11.72	—
Cdn LC Div	24.77	.15
Contr Trm	2.21	—
Cr Am RER	2.90	.08
Crois Act	13.52	.48
Crois Amér	18.32	.48
Crois Asia	6.96	.16
Ct Val Int	5.87	.13
Dir Chine	7.87	.21
Equil can	17.99	.08
GlTotRetBd	3.58	—
IntTitAct	4.71	.09
Japon	3.73	.11
Japon RER	2.65	.07
Md Ress	6.58	.02
MdSciSnté	5.34	.11
MdSevFin	6.53	.14
MdTitTech	1.13	.05
Mét Préc	8.43	.02
Mnd Obl Gv	11.36	—
MndObl RER	11.57	—
Mond Equil	14.14	.25
Multi Gest	3.59	.08
MultiGestR	3.88	.08
Oblig Can	5.39	-.03
PerspMond	11.04	.17
RER ActEur	5.89	.10
RER Md Équ	7.28	.12
RER Soc Md	3.55	.08
Ress can	19.38	.04
Soc Mond	12.84	.28
Spéc Amér	8.51	.27
Tit ActJap	1.50	.02
Titres Can	28.31	.33
Titres Int	8.04	.18
Val Intl	32.94	.72
ValMarÉmer	3.20	.03
Vl Int RER	4.57	.09
AGF Groupe U$		
Ac Euro U$	14.83	.16
AcImMnd U$	5.27	.03
Act Mnd U$	5.04	.07
Allemag U$	14.44	.22
Am RTA U$	12.09	.12
Cat Can U$	5.16	.02
Cat RvCTU$	8.69	-.05
CatAmValU$	3.65	.05
Cr Am U$	13.58	.28
Cr Asia U$	5.16	.09
Ct Val Int	4.35	.07
Dir ChinU$	5.84	.13
gCr Act U$	10.03	.31
GlTtRtBdU$	2.65	-.02
IntTitAcU$	3.49	.05
Japon U$	2.76	.06
Md Ress U$	4.88	-.01
Md Tt TcU$	.84	.04
MdSciSntU$	3.96	.06
MdSvFin U$	4.84	.07
Mnd Equ U$	10.48	.12
MndOb GvU$	8.42	-.05
MultiGstU$	2.66	.04
PerspMndU$	8.19	.09
Soc MondU$	9.52	.15
Sp Am U$	6.31	.16
Tit Int U$	5.96	.10
TitAcJapU$	1.12	.02
Vl Int U$	24.42	.39
VlMarEm U$	2.37	.01
AIC (Closed End)		
AIC DivFra	25.02	—
AIC Adv Corp		
Av Amér	4.31	.09
Av Amér	3.20	.05
Av Mond	2.84	.07
Av Mond U$	2.11	.04
Avant II	4.20	.05
Avant IIU$	3.12	.02
AIC Bal Corp Gp		
Éq Can U$	3.07	-.01
Équil Am	4.11	.05
Équil AmU$	3.05	.02
Équil Can	4.13	.01
AIC Bal Group		
Éq Amér U$	3.00	.02
Équil Amér	4.04	.05
Équil Can	3.88	.02
Équil Univ	4.42	.02
REER Éq Am	4.17	.05
REER Éq Un	4.40	.02
AIC Cibleé		
Cib Am	6.39	.04
Cib Am U$	4.74	.01
Cib Can	5.34	.03
REERCib Am	5.80	.04
AIC Groupe Plus		
Cib Am Pl	10.10	.14
Cib AmPlU$	7.50	.07
AIC porte de GP		
PorteCanGP	10.43	.04
PortObliGP	10.19	-.02
Pt univ GP	10.17	.10
PtRevGP-T	9.93	-.01
REERunivGP	10.11	.09
Revenu GP	10.17	-.01
AIC Porte GP U$		
PtUnivGPU$	7.55	.04
AIC sér revenu		
Obl Uni	5.66	—
Oblig	5.41	-.02
AIC Série Avn		
Av Amér	6.77	.14
Av Mond	3.11	.08
Av Mond U$	2.31	.05
Avant AmU$	5.03	.08
Avantage	57.94	.67
AvantageII	7.02	.08
REER Av Am	3.69	.08
REER Av Md	2.49	.06
AIC serie div		
Act Mond	10.47	.14
Act MondU$	7.77	.07
Can Divers	32.47	.26
Div Uni	2.72	.04
Div Uni U$	2.02	.02
REER AcMd	2.57	.02
REER Dv Un	2.51	.04
REER Val	3.22	.06
RSPSci&Tec	1.53	.04
Sci & Tech	1.47	.04
Sci&TechU$	1.09	.02
Valeur	33.07	.50
Valeur U$	24.55	.26
AIC SICAV ciblé		
Ciblé Amér	5.13	.04
Ciblé AmU$	3.81	.01
Ciblé Can	5.14	.03
CibléCanU$	3.82	.00
AIC SICAV Div		
Act Mnd U$	2.20	.01
Act Mond	2.96	.03
Can Div U$	3.37	.01
Can Divers	4.54	.04
Div Uni	3.02	.05
Div Uni U$	2.24	.03
Sc&TecCrpU	1.90	.04
Sc&TecCrp	2.56	.07
Valeur	3.89	.06
Valeur U$	2.89	.03
AIC SICAV revenu		
MM	5.19	—
Rend Glo	5.40	-.03
AIM (Trimark)		
Can DSC	18.74	.25
Cat Cr Sél	9.46	.22
Cat Soc Am	7.98	.22
CatMonEqC$	9.65	.10
CatMonEqU$	7.15	.02
CatPtScAmC	10.37	.21
CatPtScAmU	7.69	.11
CatSocAmU$	5.92	.12
Cdn CroSél	9.24	.09
Cdn SC	17.42	.23
Cro Sél C$	15.80	.37
Cro Sél U$	11.72	.20

	VANPA	Chg
CroRev SC	9.25	.05
CrRev DSC	9.46	.05
CtCrSél U$	7.02	.12
Découv C$	3.94	.16
Découv U$	2.92	.10
DesMndCatU	6.92	.06
DesMndCtC$	9.33	.15
Dest Can	8.88	.10
Dest MndC$	8.49	.14
Dest MndU$	6.29	.06
Entreprise	5.95	.07
Equil Sél	8.10	.06
Europl	4.95	.03
Europl U$	3.67	-.01
Fd d'ob Av	5.72	—
Intl soc	4.01	.06
Intl socU$	2.97	.02
Md equilU$	4.67	.02
Md obl RE	5.04	.01
Md oblREU$	3.74	-.02
Mond equil	6.30	.07
Oblig Cdn	5.90	-.03
Pet Ent	3.19	.03
PetSocCdn	7.51	.08
RER crosél	4.99	.12
RER Découv	1.93	.08
RER Des Md	5.16	.08
RER Euro	4.14	.02
RER Int Sc	3.60	.05
RER Md Équ	5.26	.05
RER MdO RE	5.58	.01
RER Sc Am	4.67	.12
Ress Cdn	7.91	.05
Rev Gouv	4.92	-.02
Soc amér	5.63	.15
Soc amérU$	4.17	.09
TrmrkC$DSC	29.06	.67
TrmrkC$SC	27.34	.63
TrmrkU$DSC	21.55	.36
TrmrkU$SC	20.27	.34
AIM Core C$		
Act Amer	7.84	.22
Act Can	9.41	.09
Act Mond	9.08	.20
Equil cdn	10.34	.05
RER Act Am	7.68	.21
RER Act Md	8.89	.20
AIM Core U$		
Act Am U$	5.82	.12
Act Md U$	6.73	.11
AIM/Trimark		
C CroisInt	5.95	.06
C dist cdn	7.40	.05
C excel ca	7.76	.06
C inn mond	4.98	.08
C rev cda	4.14	.03
C santé mo	5.88	.11
C tech mon	2.39	.11
C téléc mo	3.57	.11
C théma mo	5.90	.13
Cat cr eur	4.18	.04
Cat démo	4.02	.13
Cat Én Mnd	5.64	-.05
Cat fin mo	7.69	.19
CatCroisAm	6.04	.11
Cr act am	8.26	.17
Crois Amé	3.81	.12
Crois euro	11.03	.11
Elite can	7.70	.06
Equil cdn	19.55	.06
Exc mond	4.87	.14
Excel can	11.42	.09
F santé mo	13.13	.25
Indo-Pa C$	3.66	.09
RER cr amé	3.39	.10
RER cr eur	4.13	.04
RER cr int	5.94	.05
RER démo	3.99	.13
RER Ind-Pc	2.77	.07
RER innov	4.90	.08
RER san mo	7.48	.14
RER sec ex	4.94	.14
RER ser mo	7.71	.19
RER tec mo	2.43	.12
RER tél mo	2.03	.06
RER ThémMo	6.54	.14
ShTrmInClA	5.83	.00
ShTrmInClB	5.58	.00
Tech mond	12.21	.58
AIM/Trimark U$		
AmérGwthU$	2.83	.07
C CrAm $U	4.48	.05
C CrEur $U	3.10	.01
C CrInt $U	4.41	.01
C démog $U	2.98	.08
C FinMo $U	5.70	.11
C InnMo $U	3.70	.03
C StéMo $U	4.36	.06
C TecMo $U	1.77	.07
C TélMo $U	2.64	.07
C ThéMo $U	4.38	.07
Cat ÉnerU$	4.18	-.06
CrActAm U$	6.12	.09
Exc mond	3.61	.08
F CrEur $U	8.18	.03
F StéMo $U	9.73	.13
Indo-Pa U$	2.71	.05
ShTrInClBU	4.14	-.03
ShTrmInAU$	4.32	-.03
Tech mo $U	9.05	.38
All-Canadian		
Cole PB F	10.17	.04
Altamira		
20 mondial	4.62	—
Act euro	13.90	.27
Actions	21.01	.21
AltaFund	16.12	.10
AmérGrSoc	13.72	—
AmrSélect	31.87	—
Asie-pacif	10.25	.24
Crois spéc	19.64	.19
Croiss cap	12.88	.13
Découv mon	3.72	.04
Divers mon	15.80	.28
Dividendes	4.09	.02
Equilibre	15.85	.08
Japonaises	3.36	.10
Mnd Rev CT	11.91	-.03
MndPet soc	6.41	.03
OblGouvCT	5.51	-.03
OblHautRen	4.14	.01
Oblig	16.83	-.20
Oblig mond	11.69	-.09
RER Japon	4.92	.14
RERdiv mon	6.64	.12
Rev can CT	10.25	—
Rev&crois	7.26	.04
Revenu	8.08	-.05
Valeur Can	12.25	.16
Valeur mon	9.54	—
ALTAMIRA C		
Am moy cap	9.97	—
Dow 30	7.56	—
Ind Amer	7.70	—
Ind euro	6.73	.11
Indice Can	11.05	.11
IndiceIntl	6.86	.15
RER Euro	5.87	.14
Altamira Port		
RER Cr&Rev	21.71	—
RER croiss	20.53	—
RER équil	21.53	—
RER revenu	23.41	-.06
RERcroiMax	20.32	—
RERrev&cr	22.50	.01
RERRevStbl	23.60	-.12
Altamira Sector		
Biotech	6.52	—
Comm elect	6.76	.23
Mét préc	5.20	-.04
MndServFin	10.56	—
RER Com el	1.83	.06
RER Sc&Tec	2.34	.09
RERbiotech	6.93	—
RERscsanté	6.62	—
Ressources	10.20	-.01
Sci & tech	8.39	.33
Sci santé	13.33	—
télécommon	2.76	—
-Arrow Hedge		
Ascendant	9.98	—
Elk US L/S	9.39	—
Enso mond	10.51	—
Epic Cap	12.33	—
Gl RSP L/S	8.97	—
Glo L/S	9.15	—
Goodwood	9.18	—
Milford	9.70	—
MltiGstMdU	6.82	—
MultiStrat	10.08	—
MultiStrU$	7.52	—
Platinum	8.01	—
Quant	9.59	—
RERMultiSt	10.31	—
Artisan Portfol		
Advant mon	8.14	—
Conserv	9.56	—
GloAdvRSP	7.16	—
GrPort RSP	8.64	—
Gwth Port	9.30	—
HighGroRSP	7.85	—
HighGrPort	9.01	—
Max Growth	7.76	—
MaxGthRSP	3.80	—
Nouv écono	3.92	—
PlusCon	10.04	—
Prudent	9.70	—
RER prud	9.33	—
RevFixeCan	5.00	—
Ave Université		
Am pet cap	7.59	.25
Can Pet Cp	3.05	—
Canadien	2.06	-.01
Crois amér	8.48	.06
Equilibré	5.58	.03
Mondial	5.34	.03
-Balsam		
HF Trust	9.56	-.09
Banque Nat Diver		
Div Cons	9.36	-.01
Div Croiss	8.95	.10
Div Équil	11.75	.08
Div Prud	10.07	-.04
Diver Pond	9.96	.02
Banque Nat Fid		
Crois amér	6.40	—
Front Nord	10.16	—
Pt Intl	6.82	—
Rép Act CN	8.86	—
RépActmon	6.91	—
Spéservfin	8.87	—
Banque Nat Prot		
Md RER Prt	6.69	.13
Prot AcCdn	9.17	.12
Prot CrÉq	9.31	.08
Prot OblCd	10.15	-.06
Prot RetÉq	9.19	.05
Banque Nat Strat		
Act (PS) E	9.08	.09
Act (PS)NE	9.11	.10
Conserv	10.41	.01
Cro(PS)E	9.51	.07
Croi(PS)NE	9.54	.07
Éq (PS) E	9.94	.04
Équ (PS)NE	9.86	.06
Modéré	10.39	.04
Prudent	10.73	-.01
RER Cons	10.50	-.01
RER Modéré	10.49	.01
RER Prud	10.80	-.04
Banque Nationale		
Act Can	6.01	.07
Act Euro	14.69	.29
Act Mond	7.03	.19
ActMondRER	6.88	.18
Asie-Pac	6.84	.16
Croiss QC	11.76	.07
Dividendes	14.35	.06
Éco Av RER	4.82	.13
Eco avenir	5.93	.16
Hypo	10.83	-.01
In Int RER	5.49	.09
In US + U$	7.31	.14
Ind Can Pl	10.09	.11
Ind Canada	10.18	.09
Ind US Pl	9.86	.24
Ind US RER	7.73	.17
IndUSRERU$	5.74	.10
Mar Émerg	8.90	.11
Ob Mnd RER	9.66	-.04
Obl Rd Él	9.99	.02
Oblig	11.06	-.07
Opport can	9.18	.14

	VANPA	Chg
Pet Cap	28.75	.37
PetCap Eur	5.67	.08
RdStrat-I	100.37	.02
RdStrat-M	100.57	.02
RendStrat	100.17	.02
Ress nat	10.42	.03
Ret Equil	5.93	.03
Tech mond	4.08	.19
Tecmon RER	2.54	.11
Barclays Canada		
Avantageux	9.79	.01
i500R	13.80	—
i60	40.04	.38
i60C	44.31	.42
iEnergy	33.10	-.03
iFin	29.40	.25
iG10	27.75	-.28
iG5	28.25	-.18
iGold	42.78	-.30
iIntR	16.44	.30
iIt	5.02	.12
iMidCap	46.00	.37
iUnitREIT	10.11	.03
-Barreau Quebec		
Equilibré	11.11	—
Oblig	11.30	—
Sect Act	10.31	—
-Beutel Goodman		
Act Amér	6.32	—
Act Can	16.86	.19
Act Intl	4.48	.06
Cdn Eq Pl	9.66	.12
Cdn Intr	5.49	.08
Equilibré	13.37	.07
Pet Cap	12.09	.17
Revenu	11.34	-.08
BioCapital Fonds		
BioCap	6.09	.08
-BluMont Capital		
Cdn Opport	124.88	—
Hirsch L/S	106.66	—
Hirsch Per	14.35	—
MAN-IP 220	10.69	—
BMO Mutual Funds		
Actions	19.79	.15
Am Sp Act	16.15	.37
Amér Crois	14.13	.36
Amér Val	12.03	.23
Av ALENA	14.12	.25
Dividendes	28.00	.21
Équil mond	6.44	.06
ÉquilmonR	6.37	.06
Européen	12.61	.16
Ext-Orient	5.23	.08
Fin mond	8.00	.19
Hypo	11.77	-.01
In Ac $ US	7.39	.15
Ind-act	21.12	.19
IndNasdaqR	4.11	.21
Intl Act	10.62	.16
Japonais	4.59	.20
Lat-Amér	6.64	.06
Mét Préc	10.13	.03
Mnd Sci&Tc	13.22	.35
Mrch Devl	6.25	.16
Oblig	12.99	-.05
Oblig $ US	10.51	-.02
Oblig Intl	9.56	-.01
Oblig mond	12.17	.00
Occ mond	4.43	.07
OccMondRER	4.42	.07
Répart Act	13.95	.09
RER Am I-A	8.00	.17
RER Euro	7.89	.10
RER IndInt	6.82	.15
RER Jap	4.86	.21
RER Md S&T	4.12	.11
Ressources	12.59	.08
Rev Mens	9.31	.03
RevCrtTrm	10.80	-.01
SciSanMon	7.56	.14
ScSanMonR	7.57	.14
SerFinMonR	7.85	.19
Spéc Act	16.59	.13
Tec mond	3.12	.14
TechMonRER	3.11	.14
Brandes		
Ac amér	9.36	.20
Ac amPCap	9.18	.25
Ac can	10.92	.17
Ac Gl PC	10.13	.15
Ac glob	9.58	.19
Act Int	9.13	.18
ActMarÉmer	10.18	.18
Éq can	10.96	.10
Équil Glo	10.00	.02
RER Ac Glo	10.33	.20
RER ActInt	10.12	.20
RER Éq Gl	10.00	.02
RERActAmér	10.83	.23
Brandes U$		
Ac amér	6.94	.11
Ac amPCap	6.81	.15
Ac Gl PC	7.51	.07
Ac glob	7.11	.10
Act Int	6.77	.10
ActMarÉmer	7.55	.09
Équil Glo	7.42	-.03
Burgeonvest Funds		
BurHirOppC	13.84	.15
Cdn Demo	8.97	.11
Tact Alloc	15.42	.05
Capital Intl		
Global Equ	10.10	.20
GlobalDisc	10.64	.32
GloSmCap	10.51	.19
Intl Equ	9.79	.21
U.S. Equ	10.42	.31
Cartier MultiPt		
Équil Cro	4.86	.01
Équil RER	5.16	.00
Ft Cro RER	5.14	.00
Ft Croiss	4.81	.01
Glo Équil	5.00	.01
Pt ÉqCrRER	4.11	.00
Cartier Mutual		
Act amér	3.43	.08
Act can	6.39	.05
Act mond	4.24	.07
ActCnFaiCp	6.21	.05
Multigest	4.56	.04
Obligation	5.05	-.02
RER Ld Mnd	3.36	.07
-Cdn Gen'l (CE)		
Inv GénCdn	13.49	.01
CI - BPI C$		
Act Amér	6.74	.18
Act Intl	10.37	.21
Act Mond	17.46	.49
Act RER Md	5.93	.17
Am Act RER	5.80	.16
RER Int Rl	5.53	.10
CI - BPI U$		
Act Am U$	5.00	.11
Act Int U$	7.70	.12
Act Mnd U$	12.96	.31
CI - Clarica Funds		
Ac cr Al A	10.13	.08
Act AmCr	5.75	.17
Act AmCr A	5.79	.17
Act Cdn A	10.82	.05
Act Cdn Id	8.32	.08
Act Euro	6.41	.05
Act Euro A	6.47	.05
ActCanSo A	13.24	.09
ActCdn	10.81	.05
ActÉtrSo A	12.77	.21
Al Act Cr	10.00	.08
Al Asia	6.09	.16
Al RessCdn	7.76	.01
Am PetCp	7.04	.06
Am PetCp A	7.11	.06
Amérifonds	9.47	.15
Asia Al A	6.18	.17
Asie-Pac	5.17	.13
Asie-Pac A	5.22	.13
Can PM Cap	14.61	.14
Can PM CpA	16.69	.17
Cr RevSomA	13.04	.05
Cr&DivSumA	13.31	.11
Croiss	9.84	.07
Croiss A	9.85	.06
Div Can	13.06	.01
Div Can A	13.29	.02
Divers 40	12.48	.02
Équil Cons	9.68	—
Équilibré	10.28	.05
IdActAmRER	6.51	.19
IdAmTecRER	4.23	.20
IdJapRER	5.25	.16
Ind Oblig	10.47	-.07
IndEuroRER	5.77	.15
IndIntlRER	6.17	.12
Obl Mond	9.80	-.07
Obl Mond A	9.80	-.07
OblCrtTrm	10.01	-.02
OblCrtTrmA	10.00	-.02
Oblig	11.79	-.07
ResCdnAl A	7.83	.01
Revenu	10.67	-.06
Revenu A	10.69	-.06
Sc&Tech Md	6.73	.23
Séc Can	13.70	.08
Séc Can A	13.83	.08
Som AcCdn	13.13	.08
Som AcÉtr	12.34	.20
Som Cr&Dv	13.54	.10
Som Cr&Rv	12.69	.06
Sup Amér	16.64	.49
Sup Amér A	16.79	.49
Sup hypo	10.45	—
Sup hypo A	10.56	-.01
Sup Int A	9.70	.14
Sup Intl	9.44	.14
Sup MarÉmA	6.64	.11
Sup Mr Ém	6.63	.12
Sup obl A	11.66	-.07
Sup Oblig	11.51	-.07
Val GC Can	9.29	.12
Val GC Mnd	9.21	.20
Varifonds	12.83	.07
CI - CLARICA PORT		
Asie-Pac	4.75	.12
Asie-Pac A	4.75	.12
CI Cdn Con	10.44	.03
CI Cdn Inc	10.33	—
CI GlConPt	10.48	.04
CI GlGrPt	10.45	.09
CI GlMxGr	10.51	.15
CI Glo Bal	10.47	.15
CI Global	10.97	.25
CI Int Bal	10.64	.17
CI LandAm	10.00	—
CI MMF	10.03	—
CI Funds (CE)		
BPI MO II	8.67	.16
DDJ can HR	17.23	.06
CI Funds CI F		
RERIntValF	9.93	.14
CI Funds Inc.C$		
Act can	22.24	.15
Act mond	13.68	.20
Am Val RSP	8.39	.10
CI Europ	6.55	.06
CI Exp	7.75	.05
CI Intl	12.63	.24
CI Mondial	9.72	.22
CI RER Eur	7.92	.07
CI RER Pac	3.52	.08
CI VlTrRSP	10.90	.31
Crois amC$	11.69	.34
Crois euro	12.60	.13
Dividendes	14.29	.06
Dyn asia	8.57	.18
Equil intl	13.74	.22
Glo Value	9.86	.19
Intl Value	8.63	.13
Land amér	10.18	.14
Land Can	8.41	.04
Land RERMd	6.68	.07
LandAm RER	7.94	.11
Mar Nouv	8.53	.12
Mnd petSoc	15.19	.13
OblCrtTrm	5.45	-.02
Oblig can	5.55	-.04
Oblig mnd	4.62	-.02
ObligLgTrm	13.11	-.11
OblMoyTrme	10.47	-.06
Pacifique	8.39	.18
Partic can	15.62	.15
petite can	18.84	.18
PlacDivers	11.46	.04
PlacemtCan	14.83	.09

	VANPA	Chg
REER cr am	4.20	.12
REER Tact	7.52	.14
REEROblInt	10.07	-.07
Rép strat	14.49	.04
RER Ène Md	14.03	-.01
RER équInt	9.26	.14
RER Ges Md	6.33	.10
RER Gl Val	8.05	.14
RER Gst Am	9.02	.09
RER Intl	5.59	.11
RER IntVal	8.30	.12
RER Japon	5.28	.13
RER MarNou	5.81	.08
RER Mond	3.46	.08
RER PrCnMd	9.65	.15
RER TélMon	2.92	.07
RERBiotMon	4.45	.12
REREcDémMn	6.93	.14
RERmndPSoc	5.71	.04
REROblMond	4.72	-.02
RERScSanMd	9.15	.13
RERSrFinMn	8.51	.17
RERTechMon	3.03	.10
RRSPEurGro	4.88	.05
Tactonics	7.91	.16
Val amér	13.09	.16
CI Funds U$		
Amér U$	7.56	.07
CI Euro U$	4.86	.02
CI int U$	9.37	.13
CroisAm U$	8.68	.22
Equ int U$	10.20	.12
Gl Sm U$	11.27	.04
Gl Val U$	7.32	.11
Intl Vl U$	6.41	.07
Mar Nou U$	6.33	.06
Mondial U$	7.21	.13
Ob Mond U$	3.43	-.03
Pacif U$	6.23	.11
CI Harbour C$		
FrGr&InRSP	10.32	.11
Harb AcEtr	9.06	.13
HarbCr&Rev	11.90	.04
Harbour	11.76	.07
CI Opps Funds C$		
Altrinsic	106.16	—
BPI Am Op	118.00	—
BPI GO III	91.60	—
BPI MO	19.25	—
CI Trident	163.28	—
Land GlOpp	106.76	—
MltiMgrOpp	96.70	—
Mon Oc Inv	104.53	—
RER AO inv	98.66	—
RER Md Ocl	97.79	—
RER MO III	97.79	—
RER MO inv	98.81	—
CI Opps Funds U$		
AltrinsicU	79.15	—
BPI AmOpU$	87.98	—
BPIGOIIIU$	68.29	—
CI Trid U$	119.34	—
Ld GlOppU$	79.60	—
MMgrOpp U$	72.09	—
Mnd Oc Inv	77.93	—
CI Portfolio		
CI RER EqP	9.44	.07
CIPRCrMax	8.48	.12
CIPRERCons	9.70	.04
CIPRERCr	9.07	.09
CIPrtCrMax	8.50	.12
CIPtConMon	9.75	.04
EqPtMond	9.46	.07
Glo Gr Pt	9.08	.08
Pt prudCan	10.34	.03
Pt rev can	10.63	—
PtCanCrMax	9.04	.09
PtCanCrois	9.66	.07
PtCanEquil	16.73	.09
CI Portfolio U$		
CIEqPortU$	7.02	.02
CIPrtCroiU	6.74	.03
CIPtConsU$	7.24	—
CIPtCrMaxU	6.31	.06
CI Sector C$		
Act euro	6.36	.05
Act Jap	8.60	.22
ActGestMon	6.80	.11
ActSec Mon	11.90	.26
Am Val	8.60	.10
Biotec mon	9.13	.24
BPI Act Am	4.47	.12
BPI Act Md	4.65	.13
BPI ActInt	4.97	.09
CI Exp	7.84	.06
CI Gst Am	9.24	.10
CI Intl	7.56	.15
CI Val Tr	10.98	.32
Crt-Terme	9.04	—
EcoDémoMon	10.46	.21
EnergieMon	14.26	-.01
Equil int	8.43	.12
Glo ValSec	9.88	.18
Harb AcEtr	9.06	.13
Harb Sect	12.77	.09
HarFrGr&In	10.30	.10
Intl Value	8.52	.11
Land Can	9.84	.06
LandSecAm	9.10	.12
LandSecMon	6.72	.06
Mar nouv	6.99	.10
Mon PetSoc	5.34	.05
Oblig Can	10.35	-.06
Oblig Mond	9.80	-.04
Pacifique	5.22	.12
ProdConMon	21.20	.32
ScSantéMon	16.60	.24
Sci Rv Ele	10.76	.01
Sel can	9.78	.06
ServFinMon	18.04	.38
Sig Div	10.51	.05
SigAmPetSo	5.19	.05
SignResCan	11.22	.01
Techno mon	10.57	.36
Télé mond	12.06	.32
CI Sector U$		
Act GsMdU$	5.05	.06
Am Val U$	6.38	.04
Amér U$	6.75	.05
AmPetSocU$	3.85	.02
BiotMondU$	6.78	.15
BPI AcAmU$	3.32	.08
BPI AcInU$	3.69	.05
BPI AcMdU$	3.45	.08
CI Exp U$	5.82	.02
CI ValTrU$	8.15	.20
Crt-trm U$	6.71	-.03
EcoDémMdU$	7.76	.12
EnergMonU$	10.58	-.06
Equil intl	6.26	.06
Euro U$	4.72	.02
Gst AmerU$	6.86	.05
Harb AcEtr	6.72	.06
HarbSec U$	9.48	.03
HarFrGr&In	7.64	.06
JaponaisU$	6.38	.13
Land CanU$	7.30	.01
LandMon U$	4.99	.02
Mar NouvU$	5.19	.05
Mondial U$	8.83	.15
MonPtSocU$	3.96	.02
Obl Can U$	7.68	-.08
Obli MndU$	7.27	-.07
Pacif U$	3.87	.07
ProConMdU$	15.74	.17
ScSanMonU$	12.32	.12
Sct Rv Éle	7.99	-.02
Sel can U$	7.26	.01
SerFinMdU$	13.39	.22
Sig Div	7.80	—
Tech monU$	7.85	.24
Tél mon U$	8.95	.20
U$ S-Term	10.13	—
Val Int U$	6.32	.05
Val mnd U$	7.33	.10
CI Signature C$		
Am pet soc	23.85	.21
Corp Bond	9.56	-.02
Équil can	12.11	.01
RER amPSoc	6.02	.06
Rev Div	12.76	.05
Sel can	13.46	.07
Sign Div	11.74	.05
SignResCan	9.47	.01
SigRevcan	8.72	.01
Tit Rev Él	11.78	.01
CI Signature U$		
Am PSoc U$	17.70	.07
-CIBC MM		
CIBC AGFS2	100.17	.02
CIBC CI S1	100.91	-.05
CIBC FT S1	99.95	-.07
CIBC MFCS1	99.27	-.15
Gl Pr S2	100.00	—
CIBC Placements		
Act euro	10.27	.17
Act japon	6.26	.06
Amér lat	8.50	.05
App Cap	17.08	.13
CdAcPrmOrd	14.78	.12
Cdn oblig	12.27	-.07
CdnImpAct	11.54	.16
DémoAmNord	10.82	.23
Dividendes	16.58	.08
DmAmNrd-US	8.03	.13
Econ émerg	8.70	.16
Energie	18.73	.30
Equilibré	14.05	.12
Ext-Orient	6.35	.11
Hypothé	11.96	-.01
Immob cdn	11.99	.07
Int act	11.43	.22
Int oblig	11.07	-.05
Md tech-US	5.89	.20
Met Préc	6.70	-.01
Mond tech	7.93	.30
Pet Sc US	10.81	.27
Pet socInt	11.15	.14
PetSocCdn	14.76	.10
PtSocUS-US	8.03	.16
Res cdn	7.93	.02
Rev mens	11.89	.05
Soc financ	15.90	.18
SocCdnEmer	10.17	.14
ValLiqEl	10.12	.00
CIBC Protected		
IndCdnProt	9.79	.09
IndEquProt	9.25	.06
IndIntProt	5.17	.10
IndOblProt	10.00	-.06
IndUSProt	6.84	.16
CIBC Pt S Gest		
Cr Dyn	8.55	.14
Cr Éq Gest	9.07	.08
Cro Gest	8.86	.11
Equil Gest	9.36	.06
REER Cr Gs	8.79	.11
REER CrDyn	8.47	.14
REER CrÉqu	9.08	.09
Rev Gest	9.77	.01
Rev Pl Gest	9.51	.04
CIBC Pt S GstU$		
Cro Gst	11.41	.13
Eq Gest	10.79	.06
Rev Gst	10.39	.01
CIBC: Index		
AsiePacInd	6.27	.15
Ind cdn	13.99	.13
Ind Euro	6.96	.11
Ind intern	7.62	.13
IndBoursUS	18.82	.44
IndBrUS-US	13.97	.26
IndMarcEme	7.75	.15
IndNasdaq	3.26	.14
IndNasdaq	2.42	.10
IndObl Cdn	10.29	-.06
IndOblInt	9.58	-.04
InOblCdnCT	10.16	-.03
REERInd US	8.49	.21
REERIndEur	6.06	.10
REERIndInt	6.50	.12
REERIndJap	4.17	.10
REERIndNas	4.20	.20
Clarington Cdn$		
Act intl	8.96	.20
Act mond	11.02	.24
Act mond	6.75	.15
Amér crois	5.85	.16
Asie-Pac	9.32	.35
Can Croiss	8.47	.11
Can Valeur	10.68	.11
CatActCdn	9.00	.11
CatValAm	12.84	.37

	VANPA	Chg
CatValMd	7.99	.18
Cdn act	16.56	.20
Cdn div	7.98	.09
Cdn équil	14.03	.10
Cdn oblig	10.91	-.07
Cdn revenu	7.86	.06
Cdn revIIA	9.32	.07
Cdn revIIB	9.60	.07
Commmond	9.03	.23
CtScSntM	7.93	.18
CtVScAFC	8.04	.17
Div Rev	10.01	.01
Mond Rev	6.56	.09
Navell RER	4.02	.11
Navellier	4.33	.12
Navellier	3.55	.10
Pet Soc ÉU	12.54	.36
PetSoc Cdn	16.39	-.05
PetSoMon	12.28	.25
RER ActMon	6.43	.14
RER ComMnd	2.55	.07
RER Md Rev	6.99	.10
RER Md Val	9.84	.22
RER Tech	3.04	.14
RERActIntl	5.37	.12
Rev c t	10.73	.00
Technologi	2.95	.14
Clarington CrPt		
Pt Am Bse	10.07	.28
Pt Can Bse	10.59	.11
Pt Md Bse	9.88	.22
Clarington US$		
Act IntlU$	6.64	.11
Act mondU$	8.17	.13
Amér crU$	4.34	.09
CommMondU$	6.70	.14
Mnd Rev U$	4.86	.04
Navellier	2.64	.06
Coop/Cr Suisse		
Act Int	5.94	.13
Amplvalcap	4.70	.13
moncapris	4.00	.12
MonSci&Tec	3.67	.10
Coop/Crystal		
IndiceMond	11.13	.25
RER Indice	7.65	.15
-Cormel		
Actions	5.87	—
Equilibré	13.60	—
-COTE 100		
Excel	9.96	—
EXP	13.83	—
PREMIER	17.35	—
REA	10.78	—
U.S.	10.89	—
VTA Ac Am	8.23	—
VTA Ac Cdn	9.72	—
VTA Rep	9.88	—
VTA Rev	10.95	—
Credential Funds		
Pt Actions	7.03	—
Pt Crois	7.75	—
Pt Equil	9.04	—
Sel Bal Pt	9.56	—
Sel Gr Pt	7.89	—
Sel HG Pt	8.47	—
-Creststreet		
Resources	11.85	—
-CTI Fonds		
ActionsCan	10.97	-.01
Desjardins		
Act Can Vl	10.53	.07
Actions	23.86	.20
Americain	8.07	.21
Asie/Pac	8.65	.17
Croissance	15.90	.04
Div T	10.25	.04
Divers amb	9.51	.09
Divers aud	10.73	.08
Divers Mod	10.67	.03
Divers Sec	10.48	.01
Dividende	16.35	.07
Enviro	16.12	.16
Équilibré	13.88	.10
Éth Équil	8.90	.01
Éth N Amér	6.75	.01
Éth Revenu	9.00	.01
Europe	7.66	.10
Hypoth	4.58	-.01
Intern	27.50	.49
Mond équil	7.88	.11
Oblig	5.40	-.03
Promettrs	8.54	.13
Québec	12.18	.03
Québec T	9.99	.03
RER Intl	7.74	.14
Sc et Tech	5.17	.16
Sél amér	5.79	.02
Sél can	10.49	.00
Sél équil	9.44	.01
Sél mond	7.82	.02
SélCartier	10.52	.00
-Diamant		
DiamantSCC	10.39	.13
VALM	10.00	—
Dyn Balanced		
Cmn U$	5.53	.05
CmnCdnBal	7.59	.06
ComMonÉqu	7.46	.11
DynPrAssMd	4.48	.09
DynPrAssoc	4.84	.04
Fds de Fds	8.82	.05
Dyn Focus +		
Cat mon SF	4.60	.14
Dy eq Fc +	9.34	.05
Dyn ges rc	11.07	.19
DynFc+ Am	6.46	.11
DynFc+Can	8.76	.07
Fo+ Cat am	4.91	.09
Fo+Cat can	5.72	.05
Fo+FidRev	12.23	-.01
Immob Foc+	12.51	.06
MondialFc+	11.45	.24
PetEntFoc+	3.34	.03
RessourFc+	6.99	.01
Dyn Income		
Div Inc	10.61	.03
Dyn	9.42	—
Dyn Div	6.67	.04
Dyn marmon	5.28	—
Dyn Ob Md	4.55	-.02
Dyn Revenu	5.30	-.03
DYNAMIC MUTUAL		
Alpha Perf	9.60	—
diversiTst	10.58	-.04
Dyn Act St	9.26	—
Dynamic Power		
Dyn Pwr éq	5.43	.01
Dyn Pwr Ob	5.03	-.03
DynP crint	3.53	.06
DynP croca	4.26	.02
DynP Eur	3.81	.07
DynPwrCrCn	12.06	.08
PwrCatCrAm	3.35	.09
PwrCrAm C$	4.46	.12
PwrCrAmU$	3.31	.07
PwrRERCrAm	3.14	.09
Dynamic Spec		
CMPFndSoc	7.59	.10
Dyn monimm	5.62	.04
Dyn MonSS	3.90	.07
Dyn montec	2.55	.11
Dyn Québec	5.96	.15
Dyn RÉA	6.13	.08
DynResMond	9.05	.05
Immob mond	20.28	.15
Mét préMnd	7.03	.01
MétPrécCan	2.48	.02
RERScSanté	2.84	.05
Scsantémon	4.19	.07
Tech mond	1.34	.06
TechmonRER	1.27	.06
Dynamic Value		
Cat Val am	3.59	.07
Dyn Cr Div	7.15	.07
Dyn ex ori	4.59	.12
Dyn valCan	4.56	.06
Dyn valEur	3.61	.05
Dyn valint	3.83	.08
DynPrAmér	3.49	.07
DynPrCrDiv	5.61	.05
DynPrInt'l	4.16	.08
RER Val am	3.43	.06
RERVal int	3.19	.06
RERValEuro	3.14	.04
RERValEx-O	2.50	.07
Val am C$	8.92	.17
Val am U$	6.61	.08
Val Canada	17.31	.19
Val euro	13.72	.19
Val Ex-Or	9.73	.26
Val int C$	9.60	.18
Val int U$	7.12	.09
DynamicNova Fnds		
Amé Latine	7.97	.06
Asie Pac	12.10	.18
CanRessNat	18.03	-.06
Cantech	9.40	.12
cdnoblgvm	5.34	-.02
Cnd Div	11.00	.09
Cndrépact	3.60	.02
Contrterme	11.60	.08
CrGrSc US	8.35	.25
Crgrsoccnd	5.65	.05
Crsoccdnmy	4.95	.04
Équl cdn	13.17	.06
Europe	6.92	.10
Europe RER	3.23	.05
IMSA	8.70	.09
Mar émerg	2.86	.05
Md gr soc	9.17	.22
Md Rep Act	6.41	.09
Mnd ActRER	2.55	.06
Mond Act	4.67	.11
MonDébConv	7.86	.04
MondMétPré	2.42	.01
MultiGest	8.89	.18
nov éq cdn	5.31	.02
ObCnHRend	2.65	—
oblig cdn	4.37	-.03
Pet Sc Cnd	5.22	—
Pet Sc US	9.37	.20
RERMdRpAct	4.20	.06
ResNCanDom	22.45	-.24
Techno US	4.95	.12
Val grscUS	9.86	.20
Valgrsccnd	8.19	.07
Valsccndmy	8.31	.11
Vl sc myUS	6.30	.12
VIRER SMUS	3.11	.06
DynamicNova U$		
CrGrScUSU$	6.19	.15
Europe U$	5.13	.04
Mar ém U$	2.12	.02
MonRépAcrU	4.75	.03
VlScMyUSU$	4.67	.06
E&P - Advisor		
Act euro	5.91	.09
Act Intl	7.57	.19
Act qual	9.29	.09
ActCan	20.17	.15
Actif oblg	10.34	-.07
Am Cro RER	6.18	.14
Am MC RER	7.30	.12
Am moy cap	8.69	.16
Amér crois	15.48	.42
Asia crois	8.98	.24
Cro & Rev	9.76	.08
Équilibré	10.90	.06
Md M Style	11.52	.25
Mond Sect	7.10	.15
Mond SectH	7.07	.15
Nouv Vague	11.27	.14
Occ croiss	19.24	.11
Pt Cr Gest	8.42	.12
Pt Cr Max	8.74	.08
Pt Équil	9.48	.06
Rev men él	12.03	—
Rot de sec	10.27	.10
TotAct RER	10.15	.19
Total Act	8.19	.16
Val s res	16.53	.21
Val s resH	16.49	.21
-Elysium Wealth Mgt		
CEO Fund	13.55	—
Emissary Funds		
Act can	9.29	.12
ActMonRER	7.47	.18
Crois Amér	7.15	.16
Int EAEO	7.93	.11
RevFixeCan	10.56	-.08
US Sm/Mid	7.58	.18
ValeurAmér	7.07	.16

	VANPA	Chg
-Epic Capital		
Epic LP	1795.00	—
Ethical Funds		
Act Can	9.22	.10
Act euro	9.98	.20
Act Gl RER	5.88	.12
Act Glob	6.13	.12
Act Inter	10.40	.19
Act NA RER	4.32	.13
Act Spé	10.30	-.04
ActAmérNo	17.52	.54
Croissance	10.14	.05
CroissMond	9.67	.27
div can	11.19	.08
Equilibré	13.68	.06
Fron Pacif	1.83	.03
Oblig Mond	5.24	.02
Revenu	11.40	-.07
US Sp Equ	10.23	.24
Ethical Funds D		
Cdn Div	10.05	.07
EVOLUTION -Actif		
Cons cdn	10.74	.01
Crois Mond	8.20	.01
Croiss Cdn	10.43	.01
Equil Cdn	11.61	.01
SecAvenMnd	6.84	.01
EVOLUTION -Fonds		
Act canVal	12.75	.13
ActCdGrCap	10.72	.09
Américain	4.41	.10
Démo Cdn	6.40	.08
Equilibré	10.97	.05
Exp Québec	13.33	.07
Fin Techno	5.06	.10
Leadrs mnd	5.92	.10
Oblig	11.33	-.04
REA	9.05	.11
RépAct cdn	9.29	.08
RER Amér	4.06	.09
RER Md Ld	5.65	.10
Sélect FTB	5.59	.08
Tend Demo	5.66	.17
-Excel Funds		
Equil can	3.69	.02
Fond China	1.26	.03
Inde	6.73	.21
-Faircourt AssetMgt		
Inc Spl Tr	15.75	—
-FÉRIQUE		
Actions	40.37	.00
Americain	8.14	.03
Equilibre	37.59	.02
Intl	5.75	.00
Oblig	37.97	.04
Rev CT	34.25	.00
Fid Focus C$ SrA		
Prod Cons	12.31	.18
RER Tech	3.26	.13
RER Télé	3.63	.06
Ress Nat	10.90	.13
Serv Fin	14.66	.34
ServFinRER	9.39	.21
Soin Santé	14.26	.16
SoiSté RER	7.46	.08
Tech	8.61	.34
Télécomm	3.62	.05
Fid Focus U$ A		
Pr Cons U$	9.14	.09
Res Nat U$	8.09	.05
Serv FinU$	10.88	.19
SoinSntéU$	10.58	.06
Sp télé U$	2.69	.03
Tech U$	6.39	.22
FID Soc St Cap		
CDisAcCan	11.16	.10
Crois Amér	8.84	.23
Équil Can	10.92	.02
Et Nord	10.36	.11
Euro Cat	8.15	.07
Expan Cda	10.60	.11
Ext-Orient	9.58	.23
Front Nord	10.33	.08
Japon	8.71	.30
Pet Cap Am	9.14	.16
Port Intl	9.20	.20
Pot Am	9.95	.13
Prod Cons	8.78	.13
Ress Nat	9.14	.11
Rev CT Can	10.25	—
Serv Fin	9.60	.21
Soin Santé	8.15	.09
Tech	8.85	.35
Télécomm	7.22	.11
Fidelity C$ Sr-A		
Amér Lat	6.68	.04
CDisActAm	8.40	.16
CDisActMon	8.49	.16
Cr AmérRER	6.53	.17
Crois Amér	20.17	.54
DiscActCan	17.60	.14
Équil Can	13.63	.02
Et Nord	10.38	.10
Et NordRER	10.33	.11
Euro RER A	5.40	.05
Expan Cda	21.17	.20
Ext-Or RER	5.87	.14
Ext-Orient	22.87	.54
FdDAcMon R	8.49	.15
FdDActAm R	8.41	.16
FdDisAcMon	8.51	.15
FdDisActAm	8.45	.17
Fid Eur A	13.93	.12
FidPotMd A	7.41	.16
FidPtMdRER	7.36	.16
Front Nord	15.58	.13
Gr Cap Can	16.65	.16
Japon	8.40	.29
Japon RER	4.24	.15
Mar Em	6.08	.09
Obl CT Can	10.51	-.03
Oblig Can	12.42	-.07
Outrem RER	5.57	.16
Outremer	7.28	.20
Pet Cap Am	18.58	.31
PetCpAmRER	8.95	.15
Port Intl	23.90	.51
Pot Am	10.11	.14
Pot Am RER	9.83	.13
Pot Cda	9.90	.07
RA Can	19.00	.04
Rép Mond	13.31	.21
RER Pt Int	6.88	.14
RER Rép Md	7.43	.11
TitAmRdElA	8.50	.05
val Amér	9.84	.20
Fidelity Ser T		
Act Disc T	21.39	.18
CroisAmérT	18.57	.50
DisActAm T	17.72	.36
Éq Can	13.58	.02
FdDisAcMnT	18.10	.33
FrontNordT	20.37	.17
Port IntlT	18.78	.41
RA Can	13.00	.03
Rép Mond T	10.89	.17
Fidelity U$ Sr A		
Am Lat U$	4.96	—
Cro Am U$	14.97	.32
Et Nord	7.70	.03
Euro A U$	10.34	.03
Ext-Or U$	16.97	.30
FdDisAcAmU	6.27	.09
FdDisAcMnU	6.32	.08
Fid PtMdU$	5.50	.09
HtRd Am U$	6.31	—
Japon U$	6.23	.18
Mar Em U$	4.51	.04
OutremerU$	5.40	.12
PetCpAm U$	13.79	.15
Pot Am U$	7.50	.06
Ptl Int U$	17.74	.28
Rép MondU$	9.88	.10
val Am U$	7.30	.10
-First Assoc		
Act amér	7.60	.13
ActionCan	11.43	.25
ActionREER	10.55	.21
Rev élevé	12.89	.05
RevÉlevé R	12.24	.03
First Trust C$		
10UncmVl00	5.08	.10
Act Ved 01	14.28	.14
Biotec2000	7.29	.20
DOW 10 03	13.97	.28
FinMon2000	10.69	.28
FinMon2002	11.07	.21
Gr Marq 98	11.78	.19
GrSocMnd01	10.63	.25
Inst Fin98	20.15	.29
Int DJ 99	2.66	.10
LCC 1999	13.55	.16
LCC 2000	11.35	.17
LCC 2001	11.12	.11
Nv Econ 00	2.90	.12
O 10 99	11.89	.25
Pha RER 00	11.77	.30
Pharm 02	15.14	.29
Pharm 98	16.63	.38
Pharm 99	14.34	.27
Pharma 00	9.86	.21
Pharma 01	10.45	.20
RcNA RER00	3.56	.23
Tech 2000	4.60	.25
Tech 2001	9.04	.39
Tech 98	10.99	.66
Tech 99	8.33	.39
First Trust U$		
10UnVl00U$	3.77	.06
Biotech U$	5.41	.13
DOW 10 03	10.37	.16
FinMon02U$	8.22	.12
FinMond U$	7.93	.17
Gr Marq U$	8.74	.10
Int DJ 99	1.98	.06
Nv Ec 00U$	2.15	.08
O 10 U$ 99	8.83	.15
Pharm 02	11.24	.16
Pharm 99U$	10.64	.15
Pharm98 U$	12.35	.22
Pharma 00	7.32	.12
Pharma 01	7.76	.11
Tech 2000	3.42	.17
Tech 2001	6.71	.26
Tech 98 U$	8.16	.45
Tech 99 U$	6.19	.26
-FISQ		
FISQ 0 cpn	5.71	.01
FISQ Muni	5.56	.00
-FMOQ		
Act Can	14.33	—
Act Intl	6.87	—
Équilibré	9.69	—
MM	10.01	—
Oblig can	10.85	—
Oblig intl	9.92	—
Omnibus	18.22	—
Placement	17.25	—
Fnds Pr Keystone		
Eu éli RER	2.88	.04
KSmdélite	2.46	.05
Md éli RER	2.59	.06
Pr eu éli	2.68	.04
Fonds Cartier F		
Ft Cro RER	5.13	.00
-Fonds Cr Select		
Cr Sélect	156.27	—
Fonds Hartford		
Act Cdn SC	8.51	.09
Act Cn DSC	8.33	.09
Act ÉU DSC	5.92	.14
Act ÉU SC	6.04	.14
Ch Glo DSC	6.33	.18
Chef Gl SC	6.49	.18
Cons DSC	9.24	.04
Conseil SC	9.31	.04
Oblig DSC	5.22	-.04
Oblig SC	5.30	-.04
PlVa ÉUDSC	8.39	.25
PlValÉU SC	8.46	.25
Fonds Keystone		
Saxon P Sc	6.57	.02
Fonds R		
Act.Cdn.	9.44	.13
ActCnPtCap	19.21	.11
ActMondial	10.56	.24
Amér RER	5.08	.12
Américan	5.33	.12
Asie	5.24	.13
Asie RER	5.45	.14
AudDistPt	10.20	.01
Dividendes	16.66	.05
DynDistPt	10.11	.00

	VANPA	Chg
Entr Dom	5.91	.13
EntrDomCan	8.51	.07
EntrDomRER	6.01	.13
ÉquDistPt	10.25	.00
Équilibré	29.82	.27
Europe	5.62	.11
Europe RER	5.78	.12
Lev Cp Hld	81.96	—
ModDistPt	10.26	.00
MonIncBal	8.60	.07
NA Ht Rend	8.32	.03
Obligation	11.94	-.01
PruDistPt	10.28	.00
Tec-MédRER	2.73	.11
Tech-Média	2.59	.11
Vie&Santé	8.59	.12
Vie&SntRER	7.84	.11
Fonds Scotia		
Amer Lat	10.74	.11
Can Équil	16.24	.07
Can Global	9.85	-.02
Can Pr Ord	16.13	.13
CanAm Ind	7.89	.20
CANAMREVC$	15.20	.01
CAP GSA	7.56	.22
CAP PSA	7.22	.20
CAP RERGSI	6.01	.13
CapDecMond	7.02	.21
CapGrScInt	6.00	.13
CapRER DcM	6.99	.21
CapRER GSA	7.45	.22
CAPRER PSA	7.35	.19
CapRER PtS	6.40	.11
CnAmRvAMU$	11.28	-.06
CpPetScMd	6.39	.12
Cr Dyn Sél	10.64	.14
Cr Pac	8.27	.21
CrMoySél	10.54	.12
Crois Amer	8.81	.18
Crois Eur	8.02	.12
Croiss Can	39.50	.29
croiss mon	27.30	.56
Div Can	23.32	.16
FaibleCap	15.56	.17
Hyp Revenu	10.91	.00
Ind amér	12.51	.30
Ind Nasdaq	4.09	.20
Ind Ob Can	10.57	-.07
Indic Can	11.76	.11
indic Int	5.88	.12
Jeunes Inv	7.25	.12
PS cr dyn	10.27	.12
PS cr moy	10.32	.10
PSRevCrEq	10.27	.06
PSRv&CrMod	10.25	.01
R CrDynSél	10.63	.14
Rende Gl	12.88	.11
RERCrMoySl	10.51	.11
Resource	7.23	.04
Rev Can	13.08	-.07
RevCrÉqSél	10.32	.06
RevCrSél	10.25	.03
-Friedberg		
Gl-Macro	11.54	—
FrkTmp Cl T C$		
Cdn Bal	13.15	.06
Cdn RépAct	12.41	.13
Dividende	13.53	.09
Intl Act	9.95	.26
Multinat	11.37	.18
FrkTmp Investments		
Bal Gro T	13.71	.08
FrkTmp Investments		
Bal Growth	4.94	.03
FrkTmp Investments		
Bal Inc T	14.18	.04
FrkTmp Investments		
Bal Income	5.11	.01
Croiss max	4.44	.07
Croiss U$	3.50	.02
CroissMaxU	3.30	.04
PortCrMon	5.04	.05
Pt croiss	4.72	.06
PtCrMonU$	3.74	.02
Rev div	5.10	—
FrkTmp-BissA U$		
Act amér	20.32	.30
Act intl	5.83	.12
MltntlCFU$	2.84	.04
Multinat	15.20	.18
FrkTmp-Bissett-A		
Act amér A	27.37	.53
Act amérR	3.24	.06
Act cdn	51.05	.47
Act Cdn CF	4.79	.05
Act intl	7.85	.19
Cdn Bal	21.13	.10
DividendeA	20.83	.14
Grande cap	11.37	.12
Microcap	19.56	-.03
MM Fisc	10.35	—
Multi RER	3.67	.05
Multinat	20.47	.33
MultinatCF	3.82	.06
Oblig	13.27	-.07
Oblig CF	5.76	-.04
Pet cap CF	5.52	.02
Petite cap	43.36	.19
Revenu	13.51	—
FrkTmp-BissF U$		
Act amér	20.88	.31
Act intl	6.00	.12
MltntlCFU$	2.90	.04
Multinat	15.60	.17
FrkTmp-Bstt-F C$		
Act amér	28.12	.54
Act amérR	3.34	.07
Act cdn	52.46	.49
Act Cdn CF	4.88	.04
Act intl	8.08	.20
Cdn Bal	21.69	.09
Dividende	21.40	.15
Grande cap	11.70	.12
Microcap	20.11	-.03
MM Fisc	10.46	—
Multi RER	3.79	.06
Multinat	21.01	.33
MultinatCF	3.91	.07
Oblig	13.49	-.08
Oblig CF	5.85	-.03
Pet cap CF	5.60	.02
Petite cap	44.51	.20
Revenu	13.90	—
FrkTmp-FrkIn U$		
AGE Rev Él	7.39	.01
AmCrDyn CF	2.35	.07
Cr Mond CF	2.45	.04
CroGrCap	1.79	.04
CroGrCapCF	2.37	.06
Croissance	2.03	.03
FlexCpGrU$	1.33	.04
Japon CFU$	2.55	.04
MM CF	10.17	—
MondTélé	1.38	.02
MondTéléCF	2.42	.07
Rev Strat	7.09	-.03
San/Bio	2.99	.04
San/Bio CF	2.38	.04
Tech	1.31	.05
Tech CF	2.15	.08
US PtCapCF	2.52	.05
USPtCap	6.90	.15
FrkTmp-FrnkIn C$		
AGE Rv Él	9.95	.06
AmCrDyn CF	3.16	.10
Cr Mond CF	3.30	.07
CrGrCapR	2.51	.07
CroGrCap	2.41	.06
CroGrCapCF	3.19	.09
Croissance	2.74	.06
Flex CapGr	1.79	.06
FlexCpGRSP	2.34	.07
Japon CF	3.44	.07
MondTélé	1.86	.04
MondTéléCF	3.26	.11
MonTéléR	2.35	.08
RER Cr Md	2.79	.05
RERpCap	2.41	.07
Rev Strat	9.55	.01
San/Bio	4.03	.07
San/Bio CF	3.20	.06
San/BioRER	2.95	.05
Tech	1.77	.08
Tech CF	2.90	.12
Tech RER	1.97	.09
US PtCap	9.29	.24
US PtCapCF	3.40	.09
FrkTmp-Mutual C$		
Dec Cat U$	7.48	.04
Decouv Cat	10.07	.09
Mut Bal	5.41	.05
Mut Bal	4.02	.02
Mut Bal CF	4.21	.04
Mut Dec U$	7.47	.03
Mut Decouv	10.06	.08
Mut DecRER	10.13	.09
MutBalCFU$	3.13	.02
MutRER bal	4.47	.04
FrkTmp-TmpltnC$		
Act Cdn	9.13	.14
Act Cdn CF	4.68	.08
Cdn RépAct	6.95	.07
Croiss CF	4.04	.11
Croissance	8.31	.23
Emerg CF	4.70	.07
Emergents	6.71	.10
Equ Mond	6.03	.08
Equilibré	7.89	.09
Euro CF	4.00	.10
Intl Act	11.28	.30
Intl ActCF	3.42	.09
Md Pet Soc	13.98	.16
MdPetSocCF	5.24	.06
Mond Oblig	9.75	-.06
RER Croiss	3.94	.11
RER Émerg	3.71	.05
RER IntAct	3.23	.09
RER MnPtSc	5.37	.06
RERÉqumond	4.27	.06
FrkTmp-Tpltn U$		
Cro CF U$	3.00	.07
Croissance	6.17	.14
Emerg CF	3.49	.04
Emergents	4.98	.05
Equ Mond	4.48	.04
Euro CF U$	2.97	.06
Intl Act	8.37	.18
Intl ActCF	2.54	.06
MdPetSocCF	3.89	.03
Mnd Oblig	7.24	-.08
MndPtSocU$	10.38	.07
-Front Street		
Casurina P	21.14	—
FSEGF I	14.47	.46
FSEGF II	14.23	.46
FSEGF III	13.89	.44
SmlCapCdn	2.24	-.01
Spec Opp	1.97	.00
-GBC Fonds		
Cro NA U$	8.18	—
Crois Can	29.48	—
Crois NA	10.93	—
Internat'l	9.62	—
Oblig Can	11.75	—
GGOF Blend - Cl		
Entreprise	21.32	.14
GGOF Blend - Mut		
Cdn LrgCpV	11.27	.07
Entreprise	20.32	.12
GGOF Gro - Cls		
Croiss Md	5.10	.07
Mond Tech	7.03	.33
Monptecap	8.52	.16
RER équint	4.85	.02
RERcroimon	3.88	.05
GGOF Growth -Mut		
Am Gro U$	9.71	.25
Amer Go	13.10	.42
Cdn Growth	15.48	.12
Cro Mond	4.87	.06
Croisseuro	7.09	.05
Mond Tech	6.82	.33
Monptecap	8.16	.16
MonScSante	4.85	.10
RER Éq Int	4.90	.03
RERcroimon	3.80	.05
Tch Md RER	3.26	.15
GGOF Inc - Cls		
Dividmensu	9.19	.01
Oblig Can	10.24	-.06
RER revint	9.69	-.03
Revmenéle	9.88	.02
GGOF Income-Mut		

	VANPA	Chg
Cro Div	10.87	.07
Div Mens	8.71	.01
Ob Cn RdÉl	10.53	.01
Oblig Can	10.35	-.06
RER revint	9.72	-.03
Revmenéle	9.44	.02
RevmnéleII	10.03	.01
GGOF Value - Cls		
Cdn Bal	17.30	.08
RER val am	7.49	.15
Val Amér	10.92	.21
GGOF Value - Mut		
Cdn Bal	17.45	.08
Mar émerg	7.64	.18
RER val am	7.33	.14
Val Am U$	7.67	.11
Val Amér	10.35	.21
Val Jap	6.88	.15
Val Mond	6.61	.10
Gl/100% RER		
RER Cr Eur	8.17	.06
RER Cr Jap	4.17	.08
RER Global	7.44	.12
RER GSc&Tc	3.38	.09
RERValGCEU	8.34	.19
Gl/1World		
Dynamique	6.81	.12
Enr Dyn	7.41	.10
EnrModDyn	8.74	.07
Mod Dyn	8.16	.08
Modéré	8.45	.07
Prud Mod	8.91	.05
Prudent	9.69	.02
Gl/AGF		
Cdn Equil	14.37	.06
Cdn Gro II	11.05	.13
Cr Can Div	9.73	.10
Cro Asie	6.36	.14
Crois Amér	5.11	.13
Crois Can	11.36	.14
Intl Equ	7.74	.16
Oblig Intl	10.81	-.01
RER Cr Am	5.13	.13
US Gro II	9.69	.25
Gl/Beutel		
Action Can	12.37	.15
Can Pet Cp	17.58	.23
Équil Can	11.89	.06
Gl/Fidelity		
FidActamér	6.46	.17
FidActCdn	8.78	.08
FidActint	6.71	.14
Fidrépcan	9.71	.02
Gl/Goldmansachs		
US Equity	10.85	.26
Gl/Mackenzie		
Crois Euro	6.81	-.02
Dividendes	12.54	.10
Mar Émerg	6.42	.10
Revenu	10.42	-.06
SelMgrsCda	8.20	.09
Gl/Sceptre		
Action Cdn	11.64	.13
Cdn Équil	10.87	.06
Oblig Cdn	11.18	-.07
-Goodwood Funds		
Goodwood A	18.52	—
Goodwood B	8.74	—
Hathaway Foc +		
American	5.34	.08
Bal Cdn	5.26	.02
Canadian	5.32	.05
Wealth Mgt	5.49	.08
World	5.26	.10
Héritage/Coop		
Cdn équil	9.67	.04
Cdn oblig	10.91	-.06
Cdn princ	8.62	.06
CdnPremier	16.43	.15
-Highstreet		
Years U.S.	21.95	—
-Hillsdale Hedged		
AggCdnArb	14.96	—
AggCdnArbl	107.89	—
Cdn MN Eq	11.02	—
Cdn MN Eql	94.17	—
Eu Crv Dyn	8.82	—
HilPerCan	35.23	—
USMkNeutra	11.84	—
-Hollister Capital		
InvGraTr	9.42	—
HSBC Adv Ser C$		
AcGlRER A	8.59	.20
Act Amér A	7.15	.16
Act Glob A	8.78	.20
ActAmRER A	7.51	.16
Actions A	8.89	.07
Asie Pac A	9.59	.31
CrPetCp A	9.90	—
Equil A	9.32	.04
Euro Adv	8.54	.13
Hypo A	10.14	.00
IntlTitTec	6.69	.20
MarÉmer A	8.99	.10
ObligCan A	10.37	-.06
OblMdRER A	9.60	-.10
RevDiv A	10.11	.05
HSBC Adv Ser U$		
Act Glob A	6.51	.12
ActAmér A	5.30	.09
ActAmR U$A	5.57	.09
ActGLRU$ A	6.37	.12
Actions A	6.59	.01
Asie Pac A	7.11	.19
CrPetCap A	7.34	-.04
Equil A	6.91	-.01
Euro Adv	6.33	.06
Hypo A	7.52	-.04
IntlTitTec	4.96	.12
MarEmer A	6.67	.04
ObligCan A	7.69	-.09
OblMdRER	7.12	-.11
Rev Div A	7.50	-.01
HSBC Gestion com		
Act Amér	13.70	.30
Gc act can	21.32	.14
Gcactint	8.92	.14
Gccrlgtrme	6.90	.20
GcCrPetCap	14.43	.06
Gcobligcan	11.31	-.07
Gcoblint	10.72	-.06
Gcrevdivcn	14.38	.08
HSBC Inv Ser C$		
Act Amér I	16.40	.36
Act Glob I	8.54	.17
ActAmRER I	5.57	.12
ActGLRER I	5.43	.11
Actions I	22.19	.16
Asie Pac I	6.44	.18
CrPetCap I	14.80	.06
Equil Inv	17.21	.07
Euro Inv	17.15	.26
Hypo I	11.53	.00
IntlTitTec	3.20	.10
MarÉmerg I	5.05	.08
ObligCan I	12.69	-.07
OblMdRER I	11.18	-.07
Rev Div I	20.50	.09
HSBC Inv Ser U$		
Act Amér I	12.16	.20
Act Glob I	6.33	.09
ActAmRERU$	4.13	.07
ActGlRERU$	4.02	.06
Actions I	16.46	.03
AsiePac I	4.77	.10
CrPetCap I	10.97	-.02
Equil I	12.76	-.02
Euro Inv	12.72	.12
Hypo I	8.55	-.05
IntlTitTec	2.37	.06
MarÉmerg I	3.74	.04
ObligCan I	9.41	-.11
OblMdRER I	8.29	-.10
Rev Div I	15.21	-.02
HSBC Mgr Ser C$		
Equilibré	9.37	.04
IG Corp Class		
Act Can	10.36	.07
AGF Act It	9.77	.15
AGF Cr Can	10.59	.12
AGF Cr É-U	9.37	.23
AGF CrAsia	9.71	.11
AGF CrCnDv	10.28	.10
BG Act Can	10.63	.12
Can Cro PC	10.48	.11
Can Pt Cap	10.61	.14
Can VlGrCp	10.48	.08
Cr Lat-Am	10.84	.10
Cr MC Euro	10.82	.06
Cr Panasia	9.64	.19
Cro GC É-U	9.85	.27
Cro Nrd-Am	9.98	.16
Déc É-U	9.49	.17
Ent Québéc	10.52	.07
Entre Can	10.74	.13
Euro Gro	10.00	.07
Fid Act Am	9.69	.26
Fid ActCan	11.01	.09
Fid ActInt	9.73	.20
Fus & Acq	11.17	.17
Gest Rend	10.09	.00
Gl Com él	10.73	.35
Gl Srv Fin	10.67	.09
Glo Sc&Tec	10.46	.37
Globale	9.90	.18
GlSnsSanté	9.82	.16
GS Act Am	11.09	.21
Intl Pac	9.14	.18
Janus AcAm	9.86	.30
Japonaise	9.78	.22
MacGsSlCda	9.80	.10
MacIvy AcÉ	8.97	.10
MacIvyEuro	8.91	-.02
McUnv MrEm	11.24	.23
Md Pr Cons	10.00	.15
Md Res Nat	9.79	.17
Mond Infra	9.49	.12
Pet CapInt	11.15	.15
Pet Cp É-U	11.69	.17
Sc Act Can	10.34	.11
Summa	10.56	.11
Tem ActInt	9.78	.21
Val Gr É-U	9.51	.21
IG/JANUS		
Ac Amér	4.04	.12
Act Intl	4.58	.10
IG/Templeton		
Act Intl	7.53	.16
Oblig Mond	9.29	-.07
Rép Mond	9.32	.18
ING Fonds		
Act Ausas	9.35	.16
Act can	8.39	.09
Act É-U	6.21	.15
Act Europe	6.10	.11
Act Japon	6.01	.13
Act mar ém	9.34	.16
Act Mond	7.10	.15
Act PetSoc	11.64	.03
Commun mon	1.93	.08
Div Rv Can	11.24	.11
Éq can	10.13	.05
Oblig can	10.48	-.07
Ren Mond	7.13	.16
RER Act ÉU	6.13	.15
RER ActMd	7.03	.15
Res can	10.22	.01
Serv finan	10.39	.13
Tech Mond	3.27	.15
-Integra Funds		
Acadian It	3.54	.05
-Integra Funds		
Act Intl	9.28	.16
ActCanVlCr	10.05	.11
Actions	11.47	.15
-Integra Funds		
AnlCoreUS	4.30	.10
Cons Alloc	12.26	.04
Diversifié	24.53	.20
-Integra Funds		
Équilibré	12.15	.10
-Integra Funds		
NWQ EU GC	5.41	.11
-Integra Funds		
Oblig	16.85	-.08
-Integra Funds		
Rép croiss	11.03	.10
Répart Str	11.36	.08
-Integra Funds		
US Pet Cp	6.46	.14
US Val Cr	6.67	.12
Investors		
Act Cdn	11.58	.08

	VANPA	Chg
Asiatique	8.10	.19
BiensImmob	4.67	—
Can ResNat	11.07	.00
Cdn LC Val	13.70	.12
CdnRevÉlev	9.00	.00
CdnSmlCpGr	9.81	.09
Cr MC Euro	11.88	.07
Crgrcp É.U	11.87	.33
Cro Lat Am	6.68	.05
Cro Plus	8.62	.07
Crois Mond	4.89	.08
Crois Retr	7.56	.07
Croissance	10.61	.18
Devouv E-U	15.73	.29
Dividendes	17.69	.12
Ent Cdn	8.27	.09
Ent Québec	12.55	.11
Équil Cdn	11.15	.04
Européen	9.24	.07
Fus & Acq	11.56	.19
Gbl SciTec	8.20	.23
Gl Com Él	2.69	.09
Gl Serv Fn	8.23	.09
Glo Oblig	5.54	-.02
Global	9.26	.15
Hypo	5.00	.00
Japonais	7.59	.14
Mutuel	13.15	.08
Nord-Amér	17.17	.29
Oblig Entp	10.51	-.05
Oblig Gouv	5.06	-.03
Pacifique	5.27	.10
PetCap Cdn	15.83	.18
Répart	5.16	.07
Ret Cr Él	8.31	.09
RetraitePl	6.70	.02
Rev Plus	6.82	.01
Revenu	5.67	-.02
Summa	9.47	.10
VlgrcapÉ.U	52.91	1.18
K-A Conseiller		
ActMondRER	5.53	.11
Al actions	6.48	.07
Alt croiss	5.31	.06
Comm-e RER	3.71	.10
Sci&TecRER	3.21	.12
Keystone		
EnrCr Lg T	58.15	.44
EnrCrMxAct	54.96	.81
EnrCrMxLgT	50.00	.46
EnrCrRevEq	52.73	.37
EnRevCrPr	54.24	.29
NE Cr LT	58.51	.57
NE CrM.act	55.91	.95
NE CrMxLT	59.31	.65
NE ÉqCrRv	55.58	.36
NE RvCrPr	57.72	.39
-Laketon Invest		
Act intern	104.63	2.00
Act mond	115.36	2.69
Bond	173.37	-1.24
Cdn Equity	71.69	.64
PrCrActAm	99.27	2.27
PrCrActCan	6.28	.06
-Lasalle		
Actions	4.86	—
Equilibré	5.32	—
-Lawrence Asset		
HilPfdSh 1	25.00	—
HilPfdShII	14.70	—
HiPays-Equ	16.05	—
HiPays-Pfd	25.00	—
-Leeward Hedge Fund		
Bull&Bear	1297.88	—
-Legacy MBF Fund		
Legacy MBF	10.00	—
Mac Ivy M Ser		
Enterprise	9.99	.10
Mac Unv B Ser		
Sel MgrCda	9.93	.11
Mac Unv C Ser		
SelMgrsCda	9.88	.11
Mac Unv M Ser		
SelMgrsCda	9.98	.11
Mack - MAXXUM T		
MAX ÉquCdn	15.01	.05
Retraite	12.19	.06
Mack Cap M SrC$		
Ivy Euro	9.79	-.03
Pacific	9.98	.22
Unv Am Cr	10.85	.28
Unv Gr Tr	9.47	.21
Wld Em Gr	9.34	.17
Mack Cap Ser B		
U CC g sél	7.87	.20
Un gsélJap	8.24	.16
UngsélE-O	9.95	.22
UnvSanCap	9.35	.16
Mack Capital C$		
Act md Cap	5.46	.11
CC am val	5.77	.06
CC Rd Géré	10.40	-.03
CCcangesrn	10.27	.00
Cdl CC val	10.76	.13
Comm-e Cap	3.76	.12
Cund Amer	10.01	.00
Iv CC act	9.73	.11
Ivy Euro	9.18	-.03
Ivycapcan	9.86	.06
IvyEntCap	10.93	.11
KS P CC eu	5.31	.12
KS P CC eu	5.68	.09
MAX CdnVal	9.22	.08
Sci&TecCap	3.12	.12
U CC am fc	4.04	.09
U CC Ave	7.15	.13
U CC CanCr	9.50	.13
U CC euro	7.93	.02
U CC g sél	6.12	.12
U CC g sél	5.30	.13
U CC gest	7.81	.08
U CC Int	6.19	.14
U CC md et	4.76	.12
Un gsélJap	6.82	.13
Unv TdCr	7.41	.17
Unccmdimm	10.97	.10
UnCCmdmepr	24.72	.00
UnCCmdress	13.41	.01
UnccmdSc&T	2.65	.12
UnCCSciSan	6.83	.11
UnCCSerFin	7.90	.16
Ung.selE-O	8.93	.20
Ungsélint	7.11	.12
Unmdforcro	5.86	.11
Unv Am Cr	10.76	.28
UnvTecÉmer	1.56	.05
Mack Cund C$		
C ÉquilCan	6.63	.05
C Séc Can	7.44	.06
C Valeur	7.22	.08
Cdl Ren C	7.99	.07
Cdl Val A	18.06	.21
Cdl Val B	19.80	.23
CdlCanSécA	25.67	.26
CdlCanSécB	30.57	.31
CdlValRÉRA	5.92	.06
Mond équil	5.83	.04
Mack Cund Cl T		
Cdl md eq	13.40	.09
Équil can	13.80	.11
Mack Cund U$		
CdRen C U$	5.93	.02
Equil mond	4.32	.01
Val C U$	5.35	.03
Mack Funds T		
Équilibré	13.11	.05
Mack Ivy C$		
Glo Bal	4.92	.05
Iv Act Étr	22.35	.26
Iv Cr rev	19.18	.07
Iv Ent	3.79	.06
IvactétRÉR	10.29	.12
Ivy Cdn	23.53	.12
RSP Gl Bal	9.39	.10
Mack Ivy Cl F		
IvAcÉtF U$	4.01	.02
Mack Ivy Cl T		
Glo Bal	11.97	.13
Iv Cr Rev	12.81	.05
Mack Ivy U$		
Glo Bal U$	3.65	.02
Iv Act étr	16.57	.10
Mack Multi Strat		
ActCvAc/Vd	9.37	—
Multistrat	11.09	—
MultistrU$	8.30	.00
Mack Univ C$		
AméforctrR	3.23	.07
Can Equil	6.11	.05
GesSel RER	6.29	.13
Gest Sel	5.39	.12
Int actRER	2.83	.06
Md éth RER	4.27	.10
MdScTecRER	1.18	.05
Mnd StraOb	5.67	-.01
Mon CroRÉR	2.98	.06
Rev MndRER	4.84	.00
Santé RER	8.15	.14
Sel É-O	9.24	.21
SerFin RÉR	8.71	.17
U amévls r	5.36	.06
U amvals r	2.93	.03
U CanCrois	14.71	.20
U Eur RÉR	2.68	.01
U Euro occ	9.66	.04
U G In RÉR	7.46	.12
U G.sélÉ-U	5.32	.13
U Gest Can	8.67	.09
U Int Act	8.53	.20
U Mét préc	10.02	.00
U Ress Can	14.84	.21
Ug.séJpRÉR	8.65	.17
Un Avenir	14.05	.25
Un TdCrRÉR	7.49	.17
UnvtecémeR	2.20	.07
Mack Univ T		
U Can éq	12.41	.09
Mack Univ U$		
Mét Préc	7.43	-.04
Mond rev	3.59	-.02
U amvls rU	2.17	.01
U Can éq	4.53	.01
U CanCr U$	10.91	.09
U Euro occ	7.16	-.01
U Gest sél	4.00	.06
U Int Act	6.33	.11
U Res can	11.00	.10
U Strat ob	4.20	-.03
Un Av U$	10.42	.13
Mackenzie C$ M		
Bond	10.24	-.04
ShTermBond	11.97	-.03
Mackenzie Cap U$		
Amé g rend	10.18	—
IvFoEqu U$	7.22	.04
U US EmGr	3.00	.05
UnccmdSc&T	1.97	.08
Ung.selE-O	6.62	.11
Unmdforcro	4.34	.06
UnvFinServ	5.86	.08
Mackenzie Funds		
Corp Bond	4.77	.02
Crois	14.60	.13
Équilibré	7.63	.03
Hypo	2.05	.00
Oblig	12.47	-.05
OblRenRéel	9.85	-.05
Rev 0.4$	8.56	.01
Rev 1$	4.89	.01
Rev Élevé	10.20	.05
ShTermBond	10.31	-.03
MackenziStarC$		
Can cr lt	62.28	.45
CanCrM.act	72.06	1.02
CanCrMaxLT	63.80	.78
CanÉqCrRev	73.18	.36
CanRevCrPr	66.33	.24
ECrM.act	55.03	.93
EnrCrMaxLT	72.37	.93
EnrCroisLT	69.30	.56
EnrÉquCrRe	75.36	.54
EnrRevCrPr	76.29	.33
Int ÉqCrRe	75.94	.56
IntCrMaxAc	56.93	1.20
IntCrMaxLT	62.85	.65
NE cr lt	70.24	.77
NE CrM.Act	71.43	.78
NE RevCrPr	86.16	.25
NEÉqCrRev	75.21	.49
MackenziStarU$		
Int cr m-a	57.33	.90
Int cr max	65.49	.32
Int éq cr	77.96	.14

	VANPA	Chg
Maestral Fonds		
Act amér	6.52	.16
Act can	8.38	.09
Act Can FC	7.71	.04
Act mond	5.74	.10
ActmondRER	5.66	.10
Cr Québec	25.30	.16
Div Can	10.55	.09
Oblig can	10.35	-.06
Rép actif	8.37	.07
Santé&bio	6.04	.11
Tech&télé	2.29	.10
Manulife MIXFds		
CatMonTri	10.04	.23
CtCnSéTri	10.59	.10
Act Mond	9.70	.19
AIM DisCan	10.66	.07
Am Moy Cap	9.85	.18
Ap Act Can	10.86	.08
App CnGrCp	10.55	.06
AppAmMoyCp	9.46	.13
Appr Mond	10.91	.18
CAppAmGrCp	9.89	.21
Cat cr int	9.65	.16
Cat japon	9.68	.27
CatAppInt	9.66	.22
CCrAmGrCp	9.75	.28
CEssAmGrCp	9.76	.23
Cr Gr Cap	11.07	.08
CrAmerMyCp	10.34	.18
CtAcAmToS	10.18	.28
CtAcCnToS	11.12	.08
CtAcMnToS	10.35	.21
CtOccCrE&P	10.98	.07
EssCanGrCp	10.62	.09
FI Am Cn	9.77	.26
FI DA Cda	11.04	.09
FI Pt Intl	9.89	.20
Mond Sect	9.81	.21
RenCrtTrm	10.09	—
Manuvie-Cabot A		
Act can	19.12	.15
Mnd MltSty	9.17	.24
Val S res	16.26	.20
Maritime Elite		
Act Amér	10.86	.03
Act Can	10.93	-.01
Act É-U	9.84	.03
Act Intl	10.95	.01
Can F Cap	11.37	.00
Équilibré	10.79	.01
Rev Can	10.50	.01
Mavrix Fonds		
Amér Croi	4.08	.11
Cdn Inc Tr	10.00	—
Croissance	1.81	.04
Div & Rev	9.91	.06
Divers	4.71	.04
Enterprise	1.67	.02
Explor	13.69	-.15
Mondial	10.37	.15
Sierra Act	3.53	.03
Str ActCan	3.49	.05
Str Oblig	5.17	-.04
Mawer		
Act amér	16.58	.41
Act can	20.01	.12
Cdn Income	11.24	-.04
Diver can	14.58	.09
EqCnRetEp	13.90	.07
HiYld Bond	9.44	-.01
NouvCanada	21.40	.04
Oblig can	11.57	-.06
World	21.64	.33
MAXXUM		
Crois Div	15.93	.13
Janus AcAm	7.60	.23
Janus AcIt	6.34	.13
JanusAARER	3.85	.12
JanusAIRER	4.21	.09
MAX ActCdn	14.13	.11
MAX Div	13.22	.10
MAX ÉquCdn	9.50	.03
MAX Revenu	6.25	-.03
MAX Vl Can	7.18	.06
Retraite	9.30	.05
MB Pooled		
Act amér	108.20	2.26
Act Md Cro	9.19	.19
Act Md Val	9.04	.18
Act mond	11.83	.25
d'act can	60.28	.72
d'act int.	7.03	.16
D'act. Can	9.19	.08
D'actCanpl	9.75	.12
D'actcanva	9.77	.06
Eq. de cro	11.40	.08
équ. de va	9.28	.05
EquCrCRet	11.55	.09
équilibre	10.06	.06
Priv équil	9.67	.07
revfixaLT	10.27	-.11
Sel ActCan	8.17	.07
Sel ActMon	6.32	.13
Sel Equil	8.56	.05
SelTRevFix	10.35	-.07
Titârevpl	10.38	-.04
TitRevFixe	56.42	-.37
McElvaine		
McElvaine	16.60	—
McLean Budden		
act amér	33.57	.70
Act Mond	7.44	.16
Act valeur	11.30	.11
Decrod'act	23.48	.33
Equ val	10.62	.05
Équilibré	16.41	.11
intl	8.03	.18
RevenuFixe	12.60	-.08
MD (Gestion)		
Act Amér	6.88	.18
Actions MD	15.28	.15
CollActCan	9.70	.10
Cr PtCp US	3.20	.07
CrGrCapUS	4.40	.13
CrRGrcapU	5.59	.16
Div MD	15.99	.05
Equil MD	16.61	.13
Intl Cro	5.54	.09
IntlCroisR	5.44	.08
Ob Mond MD	11.41	-.01
Obl/Hyp MD	10.45	-.03
Oblig MD	7.19	-.04
Pl Aven MD	8.51	.21
REER ActMd	6.06	.12
REER PlAve	8.09	.20
Sélect MD	13.20	.20
Vl GC USMD	7.31	.16
VREERGCUS	7.17	.16
-Med Disc LSVCC		
DMCI	9.43	—
FDMC II	9.66	-.01
Meritas SRI		
Act Amér	7.27	.14
InJantziSc	9.29	.11
Intl Equ	6.57	.13
Oblig Can	10.56	-.05
-Middlefield		
Alt En Cl	4.77	—
Cdn Bal Cl	10.20	—
Enh Yield	10.73	.02
Gl Tech Cl	7.61	.07
Growth	3.78	.01
IncomePlus	11.71	.02
Ind Inc Cl	9.99	.02
IndActPlus	6.83	.11
Resource C	9.79	-.05
US Equ Cl	6.99	.07
Montrusco Bolt		
Crois Plus	8.06	.08
Équil Plus	8.87	.05
Rev Mond	10.44	-.04
Val Plus	7.94	.01
Montrusco BT-B		
Act Amér	12.35	.21
Act Can	16.38	.12
Act can +	13.07	.15
Act EAEO	8.06	.17
Act Mond	10.90	.20
Can PetCap	18.01	.08
Équilibré	10.84	.08
FidRevenu	10.77	-.04
Mmt TSE100	17.41	.43
Rev Fixe	11.57	-.08
Montrusco C$		
Cdn Co Equ	6.42	.05
Enterprise	28.83	.11
Équil +	10.58	.09
Europe C	7.30	.12
Ob Ind +	10.68	-.05
T-Max	10.00	—
Montrusco U$		
Act Am Imp	7.81	.13
Intl Equ	6.99	.11
US Index	1.62	.03
-MTC Growth		
MTC Croiss	8.46	—
NordOuest		
Act Can	9.10	.10
Act Étrang	11.99	.26
Équilibré	11.60	.10
Innov	4.70	.06
RER ActÉtr	3.50	.08
Spéc Act	17.45	.07
SpObHtRend	9.27	-.01
-North Growth		
NGM US Equ	20.22	.58
-ONE Financial		
AbsRtnNote	9.79	—
All-StarNt	10.09	—
Optima Strategy		
Crois amér	4.83	.12
Crois cdn	8.32	.06
Crois Intl	5.00	.09
Div amér	6.11	.18
Divers Cdn	10.85	.12
divers int	5.51	.09
immobilier	9.95	.15
Pet Cap	10.13	.06
RER div am	7.81	.20
RER divint	6.60	.13
RER fixint	11.39	-.03
Rev court	8.74	-.01
Revfix cdn	11.25	-.06
Revfix int	8.50	-.02
Val amér	15.02	.32
Valeur Cdn	23.42	.08
Valeur int	8.96	.17
-Optimum		
Actions	12.21	.01
Cr & Rev	9.05	.01
Epargne	13.10	.00
Equilibré	21.13	.02
Intl	5.62	.00
Oblig	13.49	.01
-Orbit Group		
Mondiale	9.70	.26
Orbit A.N.	6.39	.11
Orbit Can	5.54	.05
-Paradigm		
MktNtlPvn	9.92	—
Perigee Funds		
Accufund	8.96	.01
ActionsInt	5.84	.10
ActNord-Am	7.16	.10
Batt US	6.55	.15
CdnAggGrEq	7.15	.07
CdnSl35Equ	7.89	.06
Diversifié	7.76	.05
IndOblPlus	9.57	-.06
LM val US	7.57	.23
Oblig mond	8.96	-.03
Oblig sym	8.09	.04
ObligActif	9.74	-.06
SectActCan	7.75	.08
T-Plus	12.21	.00
PHN Group		
Act Amér A	35.96	.93
Act can A	49.79	.36
Act Can VC	11.97	.10
Act Mnd VC	10.24	.23
Act mond A	8.83	.19
ActOutmerA	9.05	.18
Cr Amér A	10.98	.32
Cr can A	22.89	.26
Équil VC	10.88	.08
FidRetÉq A	12.92	.08
FidRtAcMnA	7.27	.16
FidRtAcPlA	62.69	.66
FidRtO-M A	9.14	.18
HypObCtTmA	10.15	-.04
MonAcRER A	5.81	.17
Oblig VC	10.28	-.07

	VANPA	Chg
OblRenGl A	10.79	-.07
ObRnd él A	10.70	-.02
PH& RevDvA	54.77	.57
PH&N équ A	14.15	.09
PH&N obl A	9.76	-.06
USDivInc A	8.66	.21
Vintage A	25.21	.31
PHN Group Ser O		
Act Amér O	36.19	.94
Act can O	50.10	.37
Act Can VC	12.09	.11
Act Mnd VC	10.42	.24
Act mond O	8.93	.19
ActOutmerO	9.12	.18
Cr Amér O	11.05	.32
Cr can O	23.03	.26
Équil VC	10.97	.08
FidRetÉq O	12.96	.09
FidRtAcMnO	7.30	.16
FidRtAcPlO	62.87	.67
FidRtO-M O	9.19	.18
HypObCtTmO	10.19	-.04
MonAcRER O	5.86	.17
Oblig VC	10.33	-.07
OblRenGl O	10.83	-.07
ObRnd él O	10.75	-.02
PH& RevDvO	55.04	.58
PH&N équ O	14.22	.10
PH&N obl O	9.79	-.06
US PPF O	292.45	7.64
USDivInc O	8.72	.21
Vintage O	25.57	.32
Place. Sceptre		
Act can	123.37	.86
Act étrang	639.95	14.74
Actions	360.31	3.79
EFT	215.33	.93
Équilibrée	685.82	4.12
Obligation	448.30	-2.80
Port Ensemble		
Pt Act Cns	7.26	.01
Pt Act dyn	5.00	.01
Pt Act mod	7.73	.01
Pt RER dyn	6.98	.01
RE ConEns	7.55	.01
RER ActCns	7.73	.01
-Primerica Conc		
Conser can	9.92	.01
Cr ac in R	5.93	.13
Cr act can	10.28	.13
Cr act int	8.68	.18
Cr can	10.63	.09
Cr int	10.20	.17
Équil can	10.72	.06
Fortecrcan	10.21	.12
Fortecrint	9.29	.18
Revenu can	9.64	-.02
-Professionnel Qc		
Act Asie	9.29	—
Act Can	17.36	—
Act Euro	7.73	—
Act Intl	9.65	—
Crt Terme	9.47	—
Equil-Cro	8.79	—
Equilibré	11.87	—
Ind amér	6.19	—
Mond Diver	7.94	—
Oblig	12.03	—
Quadrus Invest		
Act Am (J)	7.59	.23
Act Am (L)	6.18	.14
ActCan(MX)	14.20	.11
ActDiv(L)	9.77	.11
ActInt (J)	6.33	.13
Am ScMC(G)	7.50	.15
Can A (T)	11.13	.18
Cr Can (G)	7.75	.06
Div (MX)	13.25	.10
ÉqCan (MX)	9.51	.03
Éthique(G)	8.62	.05
Fol ActCan	8.45	.08
Fol ActMnd	6.62	.14
Fol RevFix	10.61	-.06
Folio Acc	8.50	.09
Folio Éne	8.39	.10
Folio Équ	9.63	.05
Folio Mod	9.39	.03
Folio Prud	9.96	-.01
Int A (T)	7.85	.16
M I Euro	9.78	-.03
M U CdnRes	11.16	.16
M U PrMet	11.42	.00
M U SM Cda	9.91	.11
M U SM FE	9.93	.22
Obl Soc(G)	10.60	-.06
Oblig (L)	10.46	-.07
Rev (MX)	6.25	-.03
Rev Pl (L)	11.65	-.03
ScCanMC(G)	8.69	.06
ScCrAm (L)	5.19	.14
ScCrCan(L)	5.89	.09
Unmdforcro	9.30	.17
Unv Am Cr	10.76	.28
RBC Adv Corp		
Act US	7.94	.20
Emerg Mkts	10.38	.21
Gl SmCp Eq	7.72	.15
Glo Bal	10.08	.09
Mnd Titans	9.48	.20
ScMdMedCom	6.23	.20
ScMdTndCns	9.16	.20
ScMndInfra	8.81	.14
ScMndRess	9.47	.04
ScMndScSnt	7.65	.15
ScMndSvFin	8.65	.19
ScMndTech	6.79	.35
Sht-Trm In	10.19	.00
RBC-Advisor Ser		
BC Cdn Eq	11.12	.10
Cdn Bond	10.83	-.07
Glo Hi Yld	11.18	-.03
InvFocN.A.	10.21	.19
RBC-Royal Index		
Américain	8.57	.21
Can d'ind	12.89	.12
Idx RER	8.01	.16
Ind Ob Cdn	10.76	-.07
RERIntlInd	7.14	.16
RBC-Royal Mutual		
Act Asia	6.22	.15
Act Can	14.77	.12
Act Euro	14.19	.22
Act Itl	11.41	.20
Act US C$	20.25	.48
Act US U$	15.01	.26
Can Rev CT	10.99	-.03
Crois Can	16.64	.16
Dividendes	28.35	.25
Éner	24.57	-.13
Équil Cr	9.97	.05
Équil Mond	11.52	.11
Équilibré	9.76	.05
Intl Oblig	10.22	-.04
Mét Préc	14.00	-.11
Mnd Titans	8.92	.16
mondial éd	7.01	.17
O'S Act Cn	12.56	.16
O'S Cr US	13.05	.29
O'S Val US	11.19	.15
Oblig	5.96	-.04
Pt Cr Sél	17.42	.22
Pt Éq Sél	17.46	.14
Pt Pru Sél	15.17	.07
PtCD ChSel	6.50	—
PtCroChSel	7.74	—
PtÉquChSel	8.89	—
PtPruChSel	9.76	—
Rev gest	8.84	.04
Rev Mens	10.88	.00
Sc Bi&Tech	6.31	.24
ScMdMedCom	3.11	.10
ScMdTndCns	8.47	.19
ScMndInd	7.51	.12
ScMndRess	9.23	.04
ScMndScSnt	8.35	.17
ScMndSvFin	7.76	.17
SctMondTch	2.07	.11
Soc Am MC	13.96	.38
SocAmMC U$	10.35	.21
Valeur Can	10.83	.11
-REA Inc		
REA	13.75	.07
-Real Assets		
RA Bond	10.79	—
RA Cdn Eq	8.61	—
RA Soc Ld	7.00	—
RA US Eq	6.88	—
-Relance cd LSVCC		
Rel Cdn	8.47	-.01
-Remec		
Équilibré	11.07	—
Renaissance		
Cro f a U$	18.02	.36
Croiss can	20.17	.29
Croiss f a	24.27	.59
Croiss int	10.70	.24
Croiss m	5.95	.12
Éq can	17.70	.03
Euro	14.01	.28
Fid rev c	8.63	.01
FidRevCnII	10.37	.02
Haut ren c	10.27	.04
Ind RER a	7.54	.20
M fin dév	11.98	.19
Ob Can RR	9.76	-.06
Oblig can	10.95	-.07
Pet cap c	12.64	.06
Rép tact	7.54	.11
RER Cr Int	3.70	.08
RER cr m	5.00	.10
RER ind i	7.34	.17
RER sec m	5.89	.12
RER tact	7.49	.11
RER tech m	1.86	.07
RER ValMon	5.44	.11
RevDivCan	10.39	.06
Sec mond	6.92	.14
Tech mond	1.78	.07
Val amér	8.15	.18
Val base c	22.27	.16
Val éq c	12.14	.03
Val m	14.58	.29
Valamér U$	6.05	.10
Saxon		
Cros Mond	13.62	.28
D'actions	21.15	.17
Équilibré	16.07	.06
Petite Cap	15.18	.17
Rev élevé	10.82	.03
Sceptre Funds		
Act. can.	9.46	.09
Actions	41.36	.29
Équilibré	14.99	.08
Income Tr	11.51	-.06
mondialact	14.41	.29
Obligation	12.13	-.08
-SciVest Funds		
Agg MN EU$	80.92	—
AggMktNeEq	108.48	—
Con MNEqU$	76.24	—
ConMktNeEq	102.20	—
Mkt NeutEq	100.88	-.69
MktNeutEqU	74.90	-.87
US EldPlU$	74.71	—
US EqIndPl	100.15	—
-SEI Inv - I Cl		
AcFblCapAm	4.96	.11
AcFrtCapAm	5.99	.15
Act Can	14.41	.12
Act EAEO	4.28	.07
ActMarÉm I	3.65	.06
Core équ	5.39	.04
Rv Fix Gs	11.53	-.07
-SEI Inv - O Cl		
AcFblCapAm	5.00	.11
AcFblCpCan	10.10	.09
AcFrtCapAm	6.03	.15
Act Can	14.47	.13
Act Divers	4.25	.06
Act EAEO	4.30	.07
ActMarÉmer	3.68	.06
CanRyFixGs	11.53	-.07
Core équ	5.41	.04
Eq Cr Pl	4.39	.05
Eq Croiss	4.55	.04
Eq Revenu	4.79	.01
Obl Md Rnd	5.14	.01
Syn FC Am	8.87	.18
Syn Intl	6.75	.15
US MCSyn-O	9.47	.17
-SEI Inv - P Cl		
AcFblCapAm	4.97	.11
AcFblCpCan	10.04	.09

	VANPA	Chg
AcFrtCapAm	5.99	.14
Act Can	14.39	.12
Act Divers	4.02	.06
Act EAEO	4.28	.07
Act Mond	3.74	.07
ActMarÉmer	3.65	.06
CanRyFixGs	11.52	-.07
Core équ	5.34	.03
Eq Cr Pl	4.25	.05
Eq Croiss	4.44	.04
Eq Revenu	4.72	.01
Obl Md Rnd	5.11	.01
Syn FC Am	8.85	.18
Syn Intl	6.73	.15
US MC Syn	9.44	.17
Sentry Sel Cap		
BlChIncTr	20.07	—
Cdn Ene Gr	15.90	-.04
COINS	20.04	—
CrMétPréc	11.86	-.08
DivIncTrII	10.25	—
Energies	4.34	.08
Foc Biotec	6.10	.17
Foc Gr&Inc	20.44	—
Foc Tech	2.08	.08
Foc Wealth	8.97	.13
GlIndInTr	19.73	—
MBS Tr	8.75	—
MBS Tr U$	6.55	—
PlaceImmob	11.16	.06
Res can	16.93	-.01
Rev can	9.77	-.01
-Skylon (CE)		
Cap Yld Tr	23.73	.01
GlCpYlTrII	25.85	-.02
GloCpYldTr	28.59	-.02
Sax DvVlTr	9.68	.01
-Sprott Ast Mgmt		
Act Can	14.95	.03
Aurifère	20.81	-.05
Bl/BearRSP	4.05	—
Hedge LP	22.64	—
HedgeLP II	7.02	—
Standard Life A		
Act can A	16.13	.13
Act eur A	5.86	.09
Act int A	8.96	.21
Act mdl A	6.38	.13
Act US A	9.53	.22
Act USmy A	7.49	.17
ActfbcapA	13.37	.08
Div can A	28.86	.22
ÉquilibreA	13.60	.09
Obl interA	11.71	-.02
Obl reél A	10.77	-.07
Oblig canA	10.57	-.07
RERéqmdl A	7.91	.10
RERS&P500A	6.15	.16
RERtacmdlA	5.84	.13
RERtacUS A	6.21	.17
Ress nat A	10.63	-.03
Rev mens A	14.49	.02
Sci&TechA	3.63	.09
Standard Life E		
Act can E	16.38	.14
Act Cnfb E	13.49	.08
Act eur E	5.83	.09
Act int E	8.98	.21
Act mdl E	6.47	.13
Act US E	9.73	.22
Act USmy E	7.62	.17
Div Can E	28.94	.22
Oblig canE	10.56	-.07
OblScRdÉ E	10.83	-.07
RER OblnE	11.75	-.02
RERtacUS E	6.27	.17
Rev Mens E	14.72	.02
Tact Mdl E	5.96	.14
Standard Life L		
Act Can L	16.36	.14
Act Cnfb L	13.56	.08
Act euro L	5.85	.09
Act int L	8.98	.21
Act mon L	6.45	.13
Act US L	9.66	.22
Divcancr L	29.02	.22
ObligCan L	10.51	-.07
ObligInt L	11.74	-.02
OblScRdÉ L	10.83	-.07
RERtacUS L	6.27	.17
Rev mens L	14.70	.02
Tact Mdl L	5.92	.13
US moycapL	7.58	.17
Stone Fonds		
CAMAF Div	4.81	.03
FlagGthInd	6.57	.05
Health Sci	8.90	.11
Prin act	6.72	.06
Prin Cr&Rv	4.38	.01
Prin Mond	3.48	.07
-StoneHedge		
A/V act NA	8.77	—
-Strategic Advisors		
AdalyM&AOp	2540.68	—
Synergy		
Amér Cr	3.94	.12
Amér Cr U$	2.92	.07
C Momentum	7.60	.10
Can Croiss	6.90	.06
Can Ext	3.22	.05
Can Rev	4.57	.02
Can Style	6.23	.07
CanPetite	5.66	.06
CanRépTac	5.92	.04
CanValeur	5.84	.05
Court Term	5.50	—
E Mom U$	2.58	.01
E Momentum	3.48	.04
M Momentum	3.28	.06
MdMomentU$	2.43	.03
Mnd Crois	3.36	.08
Mnd Extr	5.36	.12
Mnd ExtrU$	3.97	.06
Mnd Style	3.98	.08
Mnd Val U$	2.85	.05
Mnd Valeur	3.84	.08
MndCroisU$	2.49	.04
MndCrtTrme	4.66	.02
MndStyleU$	2.95	.04
RER Cr Am	4.15	.12
RER Cr Mnd	3.32	.08
RER E Mom	3.30	.04
RER Ex Mnd	5.09	.10
RER GsStMd	3.41	.07
RER Mo Mnd	3.01	.06
RER Vl Mnd	3.89	.07
Talvest		
Act Cdn Cr	5.55	.08
ActCdnFaib	17.73	.11
Asiatique	11.78	.21
Can Multi	4.08	.04
Cdn RepAct	7.06	.05
Chine Plus	9.12	.27
Dividendes	13.23	.10
Euro RER	2.74	.05
Europeen	9.94	.18
FPX Cro A	7.82	.09
FPX Cro C	8.20	.09
FPX Équ A	9.05	.07
FPX Équ C	9.26	.07
FPX Rev A	9.88	.01
FPX Rev C	10.03	—
Gl Fai Cap	7.77	.16
Gl Sc San	13.31	.22
Gl Sc&T C$	21.52	.79
Gl Sc&T U$	15.96	.50
Glo Act	3.62	.10
Glo Multi	5.60	.15
Glo Res	4.93	.02
Intl Act	3.15	.07
Mill NvGen	20.10	.10
Obl Ht Rnd	9.46	.02
Oblig	12.09	-.07
RER Asiati	3.42	.06
RER Gl Act	3.10	.09
RER Gl Res	4.93	.03
RER GlFbCp	2.34	.05
RER Glo	3.92	.08
RER GlRpAc	5.84	.10
RER GlScSn	5.19	.09
RER IntAct	3.14	.06
RER Multi	7.00	.19
RERChinePl	3.44	.10
RERGl Oblg	5.40	-.02
RERGlSc&Tc	.92	.03
Revenu	11.72	-.03
RevMillÉl	10.39	-.07
ValActCdn	11.22	.11
ValLine C$	22.39	.48
ValLine U$	16.60	.26
ValLineRER	3.09	.06
TD Adv Series		
ActionsCdn	8.34	.07
ActOptiCdn	9.36	.08
ActPCapCan	10.47	.10
Comm&Div	6.36	.15
CrAmMoyCap	7.80	.15
Crois Intl	4.89	.08
CroisÉquil	9.12	.06
Croiss div	10.71	.08
GrSocAm-A	9.70	.17
MarÉmerg	7.82	.13
Ob rnd rél	11.03	-.06
Oblig Cdn	10.89	-.07
PetitesSoA	10.11	.22
RER SélGlo	5.99	.12
RER VIS Am	6.06	.15
RERCo&Div	6.39	.14
RERMarÉmer	7.98	.13
RERSciTech	2.97	.11
Ressources	10.69	-.02
Rev équil	10.14	.01
Rev haut	10.79	.03
Rev men	11.09	.01
ScideSanté	6.74	.15
SciTech	3.04	.12
SélectGlo	5.96	.12
ValS reAm	6.05	.14
VIS rescan	10.55	.09
TD Fonds-e		
InAmér-e$U	18.08	.34
Ind can-e	11.51	.11
Ind int-e	8.18	.14
Ind jap-e	7.08	.18
IndOblig-e	10.61	-.07
IndRERAm-e	8.68	.17
RENasdaq-e	3.56	.15
TDInAm-e$C	24.35	.57
TD Index-Inv Ser		
Ind am-I$C	11.27	.27
Ind am-I$U	8.36	.15
Ind can-I	11.07	.10
Ind jap- I	6.83	.17
IndÉquil-I	9.83	.03
IndEuro- I	6.70	.10
IndInter-I	8.05	.13
IndOblig-I	10.51	-.07
IndREInt-I	6.48	.14
IndRERAm-I	7.58	.15
InMDJInd-I	8.27	.17
InRENsdq-I	3.39	.15
MDJInd-I$U	6.14	.10
OblÉtatC-I	11.84	-.08
TD Invest Series		
Act amér	16.35	.36
Act Can	24.00	.20
Act Intl	16.86	.39
ActOptCan	18.34	.15
ActPCapCan	25.30	.24
AmérActRER	7.37	.17
AsieAct RE	6.38	.10
Comm&Div R	6.65	.15
Comm&diver	11.65	.26
Cr lat am	6.61	.06
Cro équil	17.48	.12
Cro euro	12.60	.15
Cro japon	5.53	.09
CroEuro R	5.16	.06
Crois asie	7.45	.19
Crois intl	8.37	.13
Croiss div	29.50	.22
Équilibré	16.33	.09
Hypotheque	62.14	-.01
Mar émerg	6.23	.11
Mar émerg	7.64	.12
Mét préc	21.12	-.14
Mon rép ac	7.17	.10
Moy soc am	24.38	.50
Ob rnd rél	12.89	-.06
Obl RER In	10.39	-.04
Oblig can	12.71	-.08
Oblig Crt	9.69	-.03
PetitesSoA	11.16	.24

	VANPA	Chg
Res éner	12.19	-.03
Ressources	11.96	-.03
Rev div	19.00	.09
Rev équil	11.23	.01
Rev haut	8.93	.02
Rev men	11.73	—
Sc & tec R	2.71	.10
Sci & tech	13.22	.50
Sci santé	14.08	.32
Sci santéR	7.16	.16
Sél glo RE	5.52	.11
Sélect Glb	10.55	.21
Val Sur Am	13.54	.33
VIS rescan	20.30	.16
VISûresC R	6.52	.16
TD INVEST U$		
Act amér	12.14	.21
ActPtCapAm	8.29	.14
Comm&Diver	8.65	.15
Cr Am M-C	18.10	.29
Cr Lat Am	4.91	.02
Intl crois	6.21	.06
Sci & Tech	9.82	.33
Sci Santé	10.45	.19
Val Sur Am	10.05	.20
TD MAP FDSMRT A		
CrAud	8.48	.00
CrBourMax	7.78	.00
RER CrAud	8.94	.00
RER CrBoMa	8.21	.00
RER CrÉq	9.19	.00
RER ReCrM	9.45	.01
TD MAP FDSMRT P		
CrAud	8.06	—
CrBourMax	7.63	—
CrÉq	8.79	—
RER CrAud	7.92	—
RER CrBoMa	7.55	.01
RER CrÉq	8.98	—
RER ReCrM	9.26	.01
RER Rev	9.59	—
Rev CrMo	9.32	.01
Revenu	9.42	—
TD MAP Idx Plnv		
CrAud	8.34	—
CrBourMax	7.57	-.01
CrÉq	8.77	—
CrMod&Rev	9.07	—
RER CrAud	8.30	—
RER CrBoMa	7.56	—
RER CrÉq	8.60	—
RER ReCrM	8.85	.01
RER Rev	9.18	—
Revenu	9.38	.01
TD MAP Ind ePt		
Cr Équ RER	8.47	—
CrBoM e	8.26	—
CrÉq e	9.17	—
P GCrAud-e	8.47	—
ReCrMo e	9.67	—
RER CAu e	8.36	—
RER CBM e	7.62	—
RER RCM e	9.30	.01
RER Rev e	9.54	.01
Revenu e	9.32	—
TD MAP Port Adv		
CrAud	8.48	.00
CrBourMax	7.86	.00
RER CrAud	8.84	—
RER CrBoMa	8.06	.00
RER CrÉq	9.13	.00
RER ReCrM	9.44	.00
TD MAP Port Inv		
CrAud	7.74	—
CrBourMax	6.97	—
CrÉq	8.62	—
RER CrAud	7.89	—
RER CrBoMa	7.36	—
RER CrÉq	8.86	.01
RER ReCrM	9.47	—
RER Rev	9.30	—
Rev CrMod	9.31	.01
Revenu	9.54	.01
-Tech Inv LSVCC		
CSTGF	9.54	—
TFC Funds Inc.		
Amer Eqty	4.29	.08
Cdn Bond	5.22	—
Cdn Equity	5.90	—
Intl Eqty	4.65	—
The Putnam Funds		
Cdn Bal	9.17	.04
Cdn Bond	10.44	-.07
Cdn Equity	8.63	.09
Glo Equity	7.47	.16
Intl Equ	7.49	.11
U.S. Value	7.43	.14
U.S. Voy	7.03	.19
-Third Cdn Gen		
ThdCdnGen	19.82	.19
Tradex		
Act Mond	8.31	—
Actions	11.45	.13
Oblig	10.08	-.06
-Tremont Investment		
Cap Opp Tr	9.35	—
-Triax (IR/NPV)		
CaRTS	20.97	-.14
CaRTS III	19.75	-.08
CaRTS Tec	19.70	-.14
Div Hi-Yld	9.21	.04
NM Tech Tr	5.39	.12
TDK Res	9.63	.00
TR3 Trust	5.42	.07
Triax RLP	10.68	.01
Triax RLP2	14.85	-.05
Triax Capital		
Triax Gro	4.88	-.02
-Tricycle		
BDC N-2	133.76	-.39
BDC N-3	111.60	-.55
BDC N-4	115.99	-.13
BDC N-5	124.66	-.15
BDC N-6	106.68	-.16
BDC N-7	102.60	-.17
BDCSr N-7A	104.15	-.17
-Value Contr		
Cdn Equity	1709.00	—
VenGrowth LSVCC		
Ven AdvLSc	9.39	—
VenGrow II	9.12	—
-Vertex One (LP)		
Balanced	12.03	—
Vertex	27.19	—
-Vision Europe		
V Euro	6.55	—
-Zenith Fonds		
Zenith-Cap	9.90	—

FONDS MONETAIRES

Cour. - rendement courant.
Eff. - rendement effectif.

Fonds	Cour.	Eff.	
@rgentum C$			
Pt tit CT	1.55	1.56	—
Acuité Fonds			
FMM	.75	.75	—
AEGON Fnds imaxx			
MMF	1.75	1.76	.00
AGF Gestion			
MM	1.69	1.70	-.01
MM U$	.19	.19	—
AIC sér revenu			
MM	2.26	2.28	.01
MM Am	.02	.02	-.02
AIM (Trimark)			
Intérêt-SC	2.28	2.31	-.01
IntérêtDSC	1.53	1.54	.05
MM Amer-SC	.09	.09	—
MM AmerDSC	.01	.01	—
AIM/Trimark			
MarchéMoCa	1.94	1.96	-.02
Altamira			
B-Trésor	3.10	3.15	—
Ave Université			
Espèces	1.40	1.41	—
Banque Nationale			
B-Trés	2.45	2.48	—
Gest Trés	3.06	3.11	-.02
Liquidité	2.91	2.95	-.02
MM	2.32	2.35	-.01
MM US	.10	.10	—
-Beutel Goodman			
MM	2.63	2.66	-.01
BMO Mutual Funds			
FMM	2.02	2.04	—
FMM $ US	.05	.05	—
FMMAirMile	2.03	2.05	-.01
Prest FMM	2.83	2.87	-.01
Brandes			
MarMon can	1.88	1.90	—
Cartier Mutual			
FMM	2.47	2.50	—
CI - Clarica Funds			
MM	1.56	1.58	—
CI Funds Inc.C$			
CI FMM	2.27	2.29	.00
CI Funds U$			
CI FMM US	.26	.26	-.03
CIBC Placements			
B-Trés cdn	2.12	2.14	.00
FMM	2.19	2.21	-.01
FMM $US	.27	.27	.00
FMM $US1MM	.55	.55	—
FMM $US3MM	.63	.63	—
FMM $US500	.50	.50	—
FMM 1MM	2.93	2.97	-.01
FMM 3MM	3.09	3.14	-.01
FMM 500	2.82	2.86	-.01
PrBTrés1MM	2.90	2.94	-.01
PrBTrés3MM	3.03	3.08	-.01
PrBTrés500	2.79	2.83	-.01
Priv BTrés	2.63	2.67	-.01
Clarington Cdn$			
FMM	2.35	2.38	.06
Desjardins			
FMM	2.35	2.38	—
DYNAMIC MUTUAL			
Dyn FMM	2.23	2.25	-.07
DynamicNova Fnds			
cdnmamonét	2.04	2.06	.01
E&P - Advisor			
Monétaire	2.11	2.13	—
E&P - D Class			
Monétaire	1.96	1.98	—
Ethical Funds			
FMM	1.84	1.86	.01
EVOLUTION -Fonds			
FMM	2.09	2.11	-.08
Fidelity C$ Sr-A			
FMM Can	2.30	2.33	—
Fidelity U$ Sr A			
US FMM	.14	.14	—
Fonds Hartford			
MM DSC	.96	.96	—
MM SC	1.16	1.17	—
Fonds R			
CorpTreasA	2.71	2.75	.02
CorpTreasB	2.87	2.91	.03
MMonét	2.15	2.17	.01
Fonds Scotia			
Bons Trés	1.95	1.97	.00
CanAm MM	.08	.08	-.02
Marché Mon	2.30	2.33	-.01
PBT100	2.54	2.58	.00
PBT1MM	2.92	2.96	.00
PBT250	2.76	2.80	.00
FrkTmp-Bissett-A			
MM	2.20	2.22	-.01
FrkTmp-Bstt-F C$			
MM	2.73	2.77	-.01
FrkTmp-FrkIn U$			
MM	.22	.22	-.01
FrkTmp-TmpltnC$			
B-Trés	2.36	2.39	.01
-GBC Fonds			
MM	2.39	2.42	—
GGOF Inc - Cls			
M moné Can	2.45	2.48	.03
RER mo am	.39	.39	.03
GGOF Income-Mut			
M moné Can	1.77	1.79	.01
RER Mmoam	.07	.07	.01
Héritage/Coop			
MMF	2.40	2.43	—
HSBC Adv Ser C$			
MM $ Amér	.08	.08	.02
MM Can Adv	2.43	2.46	-.27
HSBC Gestion com			
Gcmarmoncn	3.12	3.17	-.07
HSBC Inv Ser C$			
MM $ Am I	.08	.08	.02
MM Can I	2.42	2.45	—
ING Fonds			
MarMon Can	2.18	2.20	-.13
-Integra Funds			
Ct Trme	2.92	2.96	-.01
Investors			
Cdn HY MMF	2.57	2.60	—
MM Cdn	2.13	2.15	—
MM E-U	.29	.29	—
Mac MAXXUM P			
MAX MMF	2.75	2.79	.10
Mackenzie C$			
Gest Enc	2.66	2.69	—
MM A	1.98	2.00	-.02
MM B	2.24	2.26	-.03
Maestral Fonds			
Marchémon	2.35	2.38	—
Maritime Elite			
ValCrtTr			—
Mavrix Fonds			
MM	2.40	2.43	.03
Mawer			
Cdn MMF	2.54	2.57	—
MAXXUM			
MAX MMF	2.49	2.52	.10
MB Pooled			
marché mon	3.14	3.19	-.01
McLean Budden			
Monétaire	2.52	2.55	-.01
MD (Gestion)			
Moné MD	2.67	2.71	-.01
Meritas SRI			
MM	2.36	2.39	.01
-Middlefield			
MMonét	2.66	2.70	.00
NordOuest			
FMM	2.27	2.30	-.03
PHN Group			
MMF A	2.83	2.87	—
US MMF A	.53	.53	—
PHN Group Ser O			
MMF O	3.26	3.31	—
US MMF O	1.03	1.04	—
-Primerica Conc			
Pt Can MM	1.33	1.34	-.04
Quadrus Invest			
MMF (MX)	2.49	2.52	.10
RBC-Royal Mutual			
B-TCan	2.25	2.28	.01
MM $US	.09	.09	.00
MM Plus	2.92	2.97	-.01
MMCan	2.30	2.33	-.01
Renaissance			
Bons T Can	1.58	1.60	-.27
MM amér	.13	.13	.03
MM can	1.91	1.93	-.33
Sceptre Funds			
MMF	2.29	2.32	-.01
-SEI Inv - I Cl			
MM	2.45	2.48	-.05
-SEI Inv - O Cl			
MM	2.99	3.03	-.06
-SEI Inv - P Cl			
MM	2.45	2.48	-.05
Standard Life A			
Mar mon A	2.39	2.42	—
Standard Life E			
Mar mon E	2.39	2.42	—
Standard Life L			
MM L	2.39	2.42	—
Standard Life N			
MMF SF	2.39	2.42	—
Stone Fonds			
Prin MM	1.22	1.23	.07
Talvest			
MM	2.30	2.33	-.01
TD Adv Series			
MMCanadien	2.06	2.08	—
TD Invest Series			
Bons T can	2.25	2.27	—
Mar m amér	.15	.15	—
Mar m can	2.35	2.38	—
Mar m Plus	2.99	3.03	—
The Putnam Funds			
Cdn MMF	2.10	2.12	.00

FONDS AUTONOMES

Fonds	VANPA	
AIC dist-gar 75%		
Av Univers	2.71	.06
Cib Am	5.96	.04
Dist ac Md	2.60	.03
Dist Av Am	4.90	.10
Dist Av II	3.81	.05
Dist MM	5.72	—
Dist Val	3.33	.05
DistAcRvAm	4.66	.06
DistActRev	4.26	.02
DistCa Dv	4.88	.04
Div Uni	2.14	.03
AIC dist-gar100%		
Av Univers	2.64	.07
Cib Am	5.88	.03
Dis Ac Rev	4.11	.02
DisRev Am	4.51	.06
Dist Ac Md	2.51	.03
Dist Av Am	4.80	.10
Dist Av II	3.73	.04
Dist Ca Dv	4.71	.03
Dist MM	5.66	—
Dist val	3.24	.05
Div Uni	2.08	.03
AIM SEG		
D CanCrSél	6.16	.06
D CrSélect	6.42	.15
D ÉqSélect	5.69	.04
Dist OblCa	6.59	-.03
-Batirente		
Act can	23.39	.12
Act intl	15.31	.26
FMM	20.00	—
Intrépide	19.25	.03
Oblig	31.10	-.19
Prévoyant	26.17	-.01
Trésorerie	20.05	-.05
-BPI Héritage (T)		
Dis AcInII	8.74	.18
Dis AcMdII	8.75	.25
DistAcAmII	10.75	.28
MarMon II	11.82	—
Ob Can II	12.46	-.09
Sig RE II	14.89	.01
SigDisCan	16.31	.09
SigDistCan	8.79	.05
SigDistExp	7.62	.04
SigDREB II	13.53	.01
SigÉqCanII	11.07	.01
Sign RD II	13.60	.05
-BPI Héritage I		
Dis Ac MdI	8.80	.25
Dis AcIn I	8.79	.17
DisRevÉlBI	13.45	.01
Dist AcAmI	10.82	.29
Dist can I	16.37	.08
Mar Mon I	11.84	—
Obl Can I	12.49	-.09
Sig RE I	14.96	.01
Sig RevDvI	13.67	.05
SigDisCanI	8.86	.04
SigDisEx I	7.65	.04
SigÉqCan I	11.14	.01
-Can Vie Gen		
AcMdRER(T)	10.76	.01
Act Can(B)	11.69	.02
Act Md (L)	5.74	.00
Act NAm(E)	4.38	.01
ActAmCr(L)	5.61	.01
ActCd(AGF)	12.36	.00
ActCdn (L)	8.60	-.01
ActCdn (T)	12.30	.02
ActCdn(TE)	12.08	.02
ActCn(AIC)	9.93	-.02
ActEuro(L)	6.28	-.01
ActMd(AIC)	5.39	.00
ActMnd(TE)	7.07	.01
ActMond(T)	12.45	.01
AsiePac(L)	7.21	-.02
CanCrPl(L)	7.49	-.01
CdnHar(CI)	14.00	.00
CnCrDyn NE	7.87	.01
Con CrMxNE	7.35	.00
Con Cro NE	8.26	.01
Con Mod NE	8.97	.01
ConCons NE	9.42	.01
Cr Am (F)	7.04	.02
CrAmé(AGF)	4.42	.01
CrEur(AGF)	10.74	.03
CroCn(AIM)	7.84	-.01
Croiss (E)	8.21	-.01
CrRvC(AGF)	10.74	.01
Div (AGF)	10.24	.00
EAEO (L)	6.18	-.02
ÉcoDem(CI)	9.25	.03
Équil (B)	10.92	.01
Équil (E)	9.33	-.01
Équil (T)	14.07	.01
FrtNord(F)	13.64	.00
Gest Pl(L)	9.38	.00
HarC&R(CI)	12.68	.01
HtRvDiv(L)	15.39	.01
I AA(TDCQ)	6.61	.02
I AC(TDCQ)	10.72	.00
I AM(TDCQ)	6.43	-.02
I Éq(TDCQ)	10.18	.00
I OC(TDCQ)	12.27	.01
Inc (E)	12.04	.01
IntPtRER F	6.36	.01

Suite à la page C 10

BOURSE DE CROISSANCE TSX (CDNX)

Volume	37 956 473
Fermeture	1105 33
Variation	−8 61

Valeurs	Ventes	Haut	Bas	Ferm.	ch. Net
A - B					
A.O.G Air Su	240	0.09	0.09	0.09	0.01
Aavdex Corp. y	200	0.01	0.01	0.01	
Abbastar Hld t	Z8				
Abington Ven	245	1.02	0.95	1.00	-0.03
Abitibi Mng	27	0.02	0.02	0.02	
Acadian Gold a	70	0.24	0.20	0.20	-0.05
Access Intl	50	0.10	0.10	0.10	
Active Ctrl y	100	0.07	0.07	0.07	0.00
Admiral Bay	110	0.88	0.88	0.88	-0.01
Advectus	210	0.03	0.03	0.03	
Afri-Can a	120	0.17	0.17	0.17	
Agau Res Inc	5	0.42	0.42	0.42	0.07
Akrokeri-Ash y	40	0.04	0.04	0.04	0.00
Alamos Gold a	26	1.12	1.06	1.12	0.02
Alb Star	2165	0.27	0.20	0.25	0.03
AldeaVision	2250	0.03	0.03	0.03	-0.01
Aldershot	405	0.12	0.11	0.11	
Alexis Mnrls	43	0.19	0.19	0.19	-0.05
Alhambra Res	200	0.39	0.32	0.32	-0.10
Alliance y	35	0.06	0.06	0.06	-0.19
Allican	43	0.19	0.17	0.17	-0.04
AltaCanada	60	0.79	0.79	0.79	
Altachem	364	0.99	0.86	0.86	-0.15
Altek Power	7188	0.29	0.21	0.29	0.08
Altius Mnrls	182	2.19	2.14	2.15	0.01
Alto Vens	260	0.08	0.08	0.08	0.00
Amerigo Res	300	0.60	0.60	0.60	-0.01
Amern Bon wt a	70	0.13	0.13	0.13	-0.04
Amern Bonanz a	934	0.27	0.27	0.27	-0.00
Amern Gld	70	0.35	0.35	0.35	
AMI Res Inc	90	0.40	0.40	0.40	
AMS Homecare	30	0.13	0.13	0.13	-0.01
Amusements	180	0.05	0.05	0.05	
Anaconda Gld	403	0.20	0.15	0.17	-0.01
Anatolia US a	323	0.74	0.70	0.70	-0.01
Andean Amern a	457	1.58	1.47	1.47	-0.03
Anglo Swiss	50	0.05	0.05	0.05	0.00
Angoss Sftwr	10	0.23	0.23	0.23	
Anitech Entp	20	0.20	0.20	0.20	0.02
Anooraq Res a	275	0.60	0.60	0.60	
Apac Mnrls	120	0.47	0.44	0.47	0.03
Appal a	625	0.12	0.10	0.12	0.02
Appulse Corp p	20	0.45	0.45	0.45	
Aqua-Pure	30	0.40	0.40	0.40	
Aquiline Res	1175	0.58	0.55	0.55	-0.03
Arawak Egy	2780	0.69	0.60	0.64	-0.03
Archangel a	24	0.55	0.55	0.55	
Archon Mnrls	7	1.62	1.62	1.62	-0.09
Arctic Star	670	0.61	0.57	0.59	-0.01
Arcturus Ven	150	0.08	0.08	0.08	
Argo Egy Ltd	30	2.55	2.55	2.55	0.03
Arizona Star a	683	2.45	2.30	2.30	-0.15
Armco Cap Cp	40	1.30	1.30	1.30	
Arrowhead Wa	105	0.14	0.10	0.14	
ASC Inds Ltd	515	0.28	0.25	0.28	
Ascot Res	171	0.15	0.15	0.15	-0.01
Aspen Res Cp	120	0.10	0.10	0.10	-0.00
Atacama Mnrl a	82	0.67	0.66	0.67	0.05
Athlone Mnrl	Z3				
Atikokan Res	60	0.06	0.06	0.06	-0.03
Audiotech He a	5	0.10	0.10	0.10	
Aurelian Res	314	1.15	1.12	1.12	-0.08
Aurora Plati a	137	2.10	1.90	2.10	0.14
Austin Devs	208	0.27	0.27	0.27	0.00
Auterra Vens	1030	0.15	0.15	0.15	
Avenue Finl	200	0.10	0.10	0.10	-0.00
Avino S & G	6	0.41	0.41	0.41	-0.04
Avotus Corp a	Z3				
AXMIN Inc	435	0.29	0.28	0.29	0.00
Azure	575	0.26	0.23	0.23	-0.03
Azure Res Cp	410	0.29	0.26	0.27	-0.02
B52 Invts p	45	0.55	0.53	0.55	0.04
BacTech Envi y	50	0.35	0.33	0.33	-0.02
Banks Vens	365	0.39	0.38	0.38	-0.03
Banro Corp y	10	2.90	2.90	2.90	
Battery & Wi	Z4				
BC Pac Cap A	29	0.52	0.52	0.52	
BC Pac Cap B	10	0.60	0.60	0.60	
BCY Lifescs	375	0.20	0.19	0.20	-0.00
Bear Crk Mng	503	0.70	0.67	0.68	-0.04
Beau Pre Exp	200	0.08	0.08	0.08	-0.01
Bell Coast	290	0.08	0.07	0.07	
Bell Res Cp	40	0.09	0.09	0.09	-0.01
Beta Mnrls a	8	0.12	0.12	0.12	0.00
Betacom Corp y	70	0.20	0.20	0.20	0.01
Bevo Agro a	10565	0.65	0.55	0.65	0.10
BFS Entmt & a	515	0.25	0.25	0.25	
Big Bar Gld	683	0.27	0.21	0.27	0.07
Big Val t	430	0.01	0.01	0.01	0.00
Bioenvelop	4673	0.32	0.26	0.27	-0.04
Biophage Pha	155	0.16	0.14	0.16	0.03
Biotech	1080	0.06	0.05	0.05	0.00
Bioteq	60	0.65	0.65	0.65	0.04
Bioxel	173	0.66	0.60	0.65	0.10
Birch Mtn	45	0.45	0.44	0.45	-0.02
Bishop Res	6465	0.15	0.13	0.15	0.01
Bison Res A	50	2.20	2.20	2.20	
Bitterroot	110	0.10	0.10	0.10	0.02
Black Bull	515	0.55	0.50	0.50	-0.05
Black Pearl y	Z8				
Blackstone V	2610	0.16	0.10	0.16	0.06
Blue Diamond	345	0.30	0.25	0.30	
Blue Mountin a	107	4.00	4.00	4.00	
Bluepoint a	172	0.30	0.30	0.30	
BluMont Cap	5	0.40	0.40	0.40	
Bolivar Gld a	7210	0.85	0.75	0.80	-0.10
Bonanza Res	100	0.30	0.29	0.29	0.02
Boulder Mng	32	0.23	0.23	0.23	-0.00
BPI Inds Inc	5	0.65	0.65	0.65	0.10
Bralorne-Pio	821	0.24	0.22	0.24	
Bravo Ventur t	100	0.18	0.18	0.18	-0.00
Brett Res	30	0.16	0.16	0.16	0.01
Bright Star	255	0.30	0.27	0.27	-0.03
BSM Techs	Z2				
Bulldog Cl A	361	0.85	0.80	0.80	0.02
Bulldog Cl B	2	3.50	3.50	3.50	
C					
C-Com Satell a	165	0.37	0.35	0.35	
C2C Zeolite	100	0.18	0.18	0.18	
Cabo Mng Cp	3210	0.03	0.03	0.03	
Camphor Vens	180	0.28	0.28	0.28	0.00
Can-Chin	50	0.20	0.20	0.20	
Canabrava a	255	0.11	0.10	0.10	-0.00
CanaDream Co a	5	0.39	0.39	0.39	
CanAlaska a	54	0.12	0.12	0.12	
Candao Entpr t	20	0.08	0.08	0.08	0.02
Canden Cap p	70	0.12	0.12	0.12	0.01
Candente Res	254	0.55	0.52	0.52	0.01
Candor Vens	220	0.78	0.72	0.74	-0.06
Cangold Ltd	35	0.14	0.10	0.14	0.02
Canoro Res	878	0.54	0.50	0.52	
Canplats Res	240	0.10	0.10	0.10	
Canscot Res	65	2.00	1.90	2.00	0.25
Cantech Vens	150	0.03	0.03	0.03	0.00
Cantex Mn De a	2020	0.03	0.03	0.03	-0.00
Canyon Crk	110	0.16	0.15	0.16	0.01
Cap Alliance	110	0.33	0.32	0.33	
Carbiz.com	84	0.12	0.12	0.12	0.04
Cardero Res	1354	0.74	0.65	0.67	-0.06
Carma Finl	410	0.65	0.59	0.60	-0.08
Carmanah	1025	1.00	0.93	0.98	-0.02
Cartier Part a	354	0.47	0.47	0.47	-0.04
Cascadia	400	0.42	0.35	0.38	0.05
Cash Mnrls	Z2				
Cassidy Gld	480	0.41	0.39	0.39	-0.01
CastleRock R	100	0.70	0.70	0.70	-0.05
Castleworth	60	0.60	0.60	0.60	0.07
Catalina Egy	10	0.07	0.07	0.07	-0.01
CCC Internet	558	0.16	0.13	0.13	-0.03
Cdn Arrow Mn y	15	0.05	0.05	0.05	-0.07
Cdn Golden D	550	0.13	0.12	0.13	0.01
Cdn Imperial	566	0.04	0.04	0.04	
Cdn Quantum	Z3				
Cdn Rocky	25	1.50	1.50	1.50	
Cdn Rylties a	560	2.20	2.15	2.15	-0.05
Cdn Stevia C	70	0.28	0.28	0.28	0.00
Celtic Expl a	34	5.20	5.19	5.20	
Celtic Mnrls	2370	0.63	0.58	0.58	-0.05
Ceramic a	225	0.99	0.99	0.99	
CGX Egy US	19	0.17	0.17	0.17	-0.01
Champion Bea	220	1.05	0.91	1.00	
Champion Res a	359	1.04	0.86	0.95	-0.09
Chap Merc	65	0.03	0.03	0.03	
Chapleau Res a	135	1.00	1.00	1.00	-0.10
Chariot Res	30	0.18	0.18	0.18	
Chartwell a	35	1.10	1.10	1.10	
Chesapeake	12	2.67	2.63	2.63	0.03
Cheyenne wt	80	0.04	0.04	0.04	-0.01
China Vens a	13825	0.19	0.18	0.19	0.02
Chirripo Res	150	0.60	0.60	0.60	0.15
CHK Wireless	12	0.10	0.10	0.10	
Choice Res	825	1.15	1.08	1.15	
ChondroGene y	149	0.75	0.75	0.75	
Cimatec	100	0.12	0.12	0.12	-0.00
Clan Res Ltd	410	0.20	0.20	0.20	
Clifton Star	600	0.12	0.12	0.12	0.02
Coast Mount	40	0.72	0.72	0.72	0.02
Collingwood	1960	0.15	0.15	0.15	-0.10
Columbia Mtl y	200	0.13	0.13	0.13	-0.02
Columbia Yuk	Z3				
Comcorp Vens t	50	0.25	0.25	0.25	0.05
Commander Re a	913	0.23	0.20	0.21	-0.01
Committe Bay	94	0.59	0.56	0.57	-0.03
Compliance E	100	0.25	0.25	0.25	-0.04
CON-SPACE Co a	100	0.68	0.68	0.68	
Conac Sftwr	60	0.07	0.07	0.07	
Coniagas Res	Z1				
Connacher	2089	0.80	0.75	0.75	0.01
Conquest Res	705	0.13	0.13	0.13	-0.01
Cons Abaddon	150	0.11	0.11	0.11	0.02
Cons Beacon	220	0.05	0.05	0.05	0.01
Cons Gldbk	20	0.55	0.55	0.55	
Cons Global	239	0.32	0.30	0.30	-0.02
Cons Jaba	100	0.12	0.12	0.12	0.01
Cons Norsemo t	108	0.16	0.14	0.16	0.02
Cons P P M	100	0.23	0.23	0.23	-0.07
Cons Venturx	50	0.10	0.10	0.10	0.02
Cons Wview	33	0.15	0.15	0.15	
Contl Mnrls	Z2				
Copper Creek	100	0.05	0.05	0.05	
Copper Ridge	120	0.07	0.06	0.07	0.00
Coral Gld Cp a	660	0.28	0.27	0.27	-0.02
Cornerstone	997	0.53	0.48	0.50	
Coronet Mtls	300	0.07	0.07	0.07	0.02
Corridor Res	40	0.63	0.63	0.63	
Coyotenet	135	0.05	0.05	0.05	0.02
Cream Mnrls	260	0.18	0.15	0.18	-0.01
Crispin Egy a	295	1.17	1.15	1.15	
Crowflight	365	0.30	0.30	0.30	0.01
Crown Point	210	0.27	0.25	0.27	0.02
Cryopak Inds	167	0.50	0.42	0.42	-0.08
Cubix Invts a	1228	1.32	1.30	1.30	
Curlew Lake	18	0.05	0.05	0.05	-0.00
CV Techs Inc	3021	0.28	0.23	0.24	-0.02
Cvalley.a	50	0.42	0.42	0.42	-0.02
Cybersurf Cp	200	0.16	0.15	0.16	0.01
Cypress Dev	30	0.05	0.05	0.05	
D - F					
D-Box Techs	470	0.09	0.07	0.09	0.03
Darnley Bay a	325	0.17	0.15	0.17	0.02
Dasher Expl	15	0.15	0.15	0.15	
Data Fortres	Z4				
DataWave Sys a	154	0.18	0.15	0.18	0.02
Daytona Egy	5	0.10	0.10	0.10	
Dba Telecom t	500	0.00	0.00	0.00	
Deep Res Ltd	204	0.20	0.20	0.20	0.01
Deloro Mnrls t	520	0.11	0.10	0.10	-0.01
Delphi Egy a	1583	1.37	1.32	1.32	-0.08
Delta Sys S	25	0.60	0.60	0.60	-0.04
Dentonia Res	60	0.07	0.07	0.07	-0.01
Derek O&G	153	0.13	0.12	0.13	
Desert Sun	3493	1.10	1.08	1.10	0.02
Devon Ventur	180	0.08	0.08	0.08	
DevStudios	40	0.10	0.10	0.10	-0.06
Diadm	300	0.08	0.07	0.07	-0.00
Diagem Intl	305	0.20	0.19	0.19	
Diamcor Mng	80	0.16	0.14	0.14	
Diamondex a	305	0.84	0.78	0.78	-0.07
Diamonds Nth a	317	0.79	0.75	0.76	-0.04
Dianor a	750	0.08	0.08	0.08	0.00
Dios Expl	278	0.53	0.47	0.50	-0.01
DiscFactorie	140	0.03	0.02	0.03	0.01
Discovery a	237	0.17	0.16	0.16	
Discovery-Cp t	Z5				
Divcom Techs	25	0.40	0.40	0.40	
Diversified	25	0.70	0.70	0.70	
Donner Mnrls a	1065	0.18	0.17	0.17	0.00
Donnybrook	Z4				
Doublestar a	710	0.25	0.24	0.25	-0.01
Drilcorp Egy	146	0.40	0.38	0.38	-0.01
Dumont Nickl a	150	0.11	0.11	0.11	
Duncan Park	110	0.43	0.36	0.43	0.01
Dunsmuir Ven	260	0.35	0.33	0.33	0.01
Dupont Cap p	310	0.21	0.20	0.20	-0.01
DXStorm.com	20	0.99	0.87	0.99	0.14
Dynacor Inc	350	0.42	0.40	0.42	0.01
Dynasty Gld	445	0.44	0.40	0.40	
Dynex Power	20	0.40	0.40	0.40	0.04
E21 Grp Inc y	200	0.03	0.03	0.03	-0.01
E3 Egy Inc a	187	1.01	0.90	1.01	0.11
Eagle Plains	50	0.18	0.17	0.18	0.02
Eaglecrest a	400	0.11	0.11	0.11	0.00
Earthramp.co	35	0.08	0.08	0.08	0.00
Earthworks	282	0.92	0.84	0.92	0.09
East West	1979	0.05	0.04	0.04	0.00
Eastshore A	75	1.25	1.20	1.20	-0.10
Eastshore B	10	3.50	3.50	3.50	0.25
Ecstall Mng	200	0.08	0.08	0.08	-0.01
Egy Vision S	50	0.08	0.08	0.08	-0.04
El Nino Vens	Z3				
Electra Gold	270	0.10	0.06	0.06	-0.01
electroBusin	20	0.10	0.10	0.10	-0.01
Ellesmere	20	0.05	0.05	0.05	-0.01
EmGld Mng Cp	440	0.70	0.61	0.62	0.04
Endeavour Mn a	245	2.24	1.98	1.98	-0.03
Endless Egy	20	0.11	0.11	0.11	-0.05
EnerGld Mng a	115	0.19	0.19	0.19	
Energulf Res	120	0.27	0.27	0.27	0.03
EnerVision y	Z2				
Engineering. a	20	0.20	0.20	0.20	0.02
Entree Gld	160	0.31	0.31	0.31	
Environmenta y	480	0.29	0.29	0.29	
Envro App Rs	148	0.21	0.20	0.21	0.00
Epic Egy Inc	826	0.12	0.11	0.11	
Equus Egy Cp	30	0.04	0.04	0.04	-0.00
Erez Inc	60	0.08	0.08	0.08	
Erin Ventr	202	0.30	0.27	0.27	-0.04
ESI Environm a	200	0.12	0.12	0.12	
EuroZinc Mng a	270	0.08	0.07	0.08	0.00
Events Inter	210	0.40	0.39	0.39	0.04
Exceed Cap A y	950	0.01	0.01	0.01	
Excellon Res	750	0.12	0.12	0.12	-0.00
Expatriate a	20	0.12	0.12	0.12	
Extreme Egy	390	0.35	0.35	0.35	
F & M rt a	115	0.01	0.00	0.00	
Fancamp Expl	305	0.29	0.27	0.29	0.03
Far West Mng a	1840	0.86	0.80	0.85	0.02
Fareport Cap y	1650	0.13	0.11	0.13	0.02
Fibre-Crown	100	0.20	0.20	0.20	-0.01
Fifty-Plus	45	0.05	0.04	0.04	-0.01
Finline Tech	10	0.02	0.02	0.02	
First Choice	250	0.04	0.04	0.04	
First Gwater	79	0.20	0.14	0.20	0.07
First Narrow	80	0.29	0.29	0.29	-0.01
First Point	80	0.18	0.18	0.18	
First Star	60	0.13	0.13	0.13	0.02
Flowing Crp	183	2.60	2.55	2.58	0.03
FM Res Corp	50	0.19	0.19	0.19	-0.10
Focus Vens t	Z2				
Foran Mng Cp	110	0.40	0.38	0.39	
Forest Gate	145	0.13	0.12	0.13	-0.01
Fort Garry	Z2				
FreeWest a	15	0.16	0.16	0.16	
Fronteer Dev	114	0.63	0.63	0.63	0.01
Frontier Pac	80	0.55	0.52	0.55	0.02
Fuel Cell a	70	0.44	0.42	0.44	
Funtime Hosp y	100	0.03	0.03	0.03	-0.01
Fury Expls	90	0.60	0.60	0.60	
G					
Gallery Res	1560	0.08	0.08	0.08	0.00
Galvanic App a	50	0.65	0.65	0.65	0.12
Garda World a	240	1.08	1.05	1.07	-0.03
Garibaldi	11	0.03	0.03	0.03	
Gateway Gld	430	1.05	1.00	1.01	0.06
Genco Res	5	0.78	0.78	0.78	
Genoil Inc a	637	0.18	0.17	0.18	-0.02
GGL Diamond	1514	0.47	0.43	0.43	-0.01
Ginger Beef	5	0.20	0.20	0.20	
Gld Canyon	78	0.52	0.51	0.52	
Gld City	Z2				
Gldbrook Ven	200	0.49	0.48	0.48	
Gldcliff Res	1555	0.14	0.13	0.14	0.01
Glden Hope y	155	0.15	0.14	0.14	-0.06
GldHawk	500	0.26	0.20	0.25	0.06
Gldminco Cp	50	0.07	0.07	0.07	-0.00
Gldn Arch	8575	0.14	0.13	0.13	0.00
Gldn Fortune	1000	0.05	0.05	0.05	-0.01
Gldn Peaks a	23	1.00	0.99	1.00	
Gldn Valley	30	0.35	0.35	0.35	0.01
Gldnev Res	2805	0.09	0.06	0.06	
Glencairn Gl	30	0.52	0.50	0.50	-0.04
Global Net	10	0.03	0.03	0.03	
GMD Res Corp	25	0.08	0.08	0.08	
Gold Giant	Z1				
Goodfellow	20	0.20	0.20	0.20	-0.02
Gossan Res	20	0.30	0.30	0.30	0.01
Gowest	20	0.06	0.06	0.06	
Grand Bks a	120	1.10	1.05	1.10	0.05
Granville	Z8				
Greenfield	120	0.56	0.55	0.56	0.01
Greenshld	Z1				
Grey Island	785	0.62	0.52	0.58	0.06
Griffin Cp y	100	0.07	0.07	0.07	
Grt Basin a	159	1.35	1.32	1.35	0.03
Grt Cdn Gmg a	71	11.20	11.10	11.20	0.10
Grt Pac Intl	13	0.44	0.44	0.44	-0.01
Grt Panther	200	0.05	0.05	0.05	
Grt Quest	25	0.48	0.48	0.48	-0.04
Grt Wstn Mnr	100	0.22	0.20	0.20	-0.02
Gulf Intl	10	0.46	0.46	0.46	
Gulf Shores	300	0.26	0.25	0.26	
Guyana Gflds y	60	0.49	0.49	0.49	-0.05
H - J					
H2O Innovati	1575	0.16	0.14	0.15	0.00
Habanero Res	70	0.08	0.08	0.08	-0.01
Hanfeng a	94	1.80	1.65	1.80	0.15
Hardwd Pptys t	Z5				
Hathor Expl	3540	0.32	0.29	0.30	-0.01
Hawk Egy A	40	1.75	1.75	1.75	-0.05
Hawkeye Gld	25	0.14	0.14	0.14	
Healthscreen	1583	0.10	0.09	0.10	0.01
Hedley Techs	20	0.13	0.13	0.13	-0.04
Hedman Res	475	0.44	0.40	0.44	0.05
Helijet Intl a	20	0.39	0.39	0.39	-0.01
Hellix Vens	101	0.17	0.17	0.17	0.02
High Point R a	1356	1.65	1.58	1.60	-0.03
Hillestad	Z5				
Hilton Pete a	22	0.11	0.10	0.11	0.01
Hinterland	50	0.25	0.19	0.24	
Holmer Gld	250	0.14	0.14	0.14	-0.00
Homebank	30	0.35	0.35	0.35	
Honeybee	71	1.25	1.20	1.20	-0.15
HTI Venture t	39	0.14	0.09	0.09	
Hyder Gold	10	0.06	0.06	0.06	
Hydromet	195	0.24	0.22	0.24	0.03
Ialta Inds t	56	0.56	0.50	0.56	0.03
IATRA Life S y	865	0.14	0.09	0.09	-0.04
Iciena Vens t	820	0.22	0.20	0.22	0.00
Icon Inds	Z2				
IFL Cda	2	137.0	137.0	137.0	
Ignition Pt a	77	0.44	0.42	0.44	-0.09
iLoveTV Ent	200	0.07	0.07	0.07	0.01
IMA Expl Inc a	480	1.41	1.37	1.41	-0.01
Imaging Dyna	183	0.40	0.40	0.40	
Imagis Techs a	118	0.31	0.30	0.31	0.01
Imperial Eqt	55	1.00	0.96	1.00	
Indico Tech	350	0.42	0.38	0.38	-0.01
Indlex US	10	0.35	0.35	0.35	0.05
Info Touch	110	0.49	0.46	0.49	0.03
Infolink	100	0.06	0.06	0.06	0.01
Innexus Biot	240	0.26	0.22	0.22	-0.03
Innovium a	25	0.08	0.08	0.08	
INsu Innovat a	10	0.35	0.35	0.35	-0.02
INTERCAP	75	0.04	0.04	0.04	-0.01
Intergold A a	60	0.18	0.18	0.18	0.08
Intermap	6	3.00	3.00	3.00	0.02
InterOil Cp a	21	17.50	17.00	17.00	0.10
Interquest y	15	0.11	0.11	0.11	
InterStar t	100	0.07	0.06	0.06	-0.04
Intl Antam a	Z8				
Intl Arimex	200	0.22	0.22	0.22	0.01
Intl Barytex	885	0.91	0.86	0.86	-0.04
Intl Bio Rec	60	0.65	0.62	0.62	-0.04
Intl Chalice	500	0.02	0.02	0.02	
Intl Cmandel	200	0.18	0.18	0.18	-0.00
Intl Croesus	10	0.80	0.80	0.80	-0.05
Intl Hi-Tech	495	0.42	0.41	0.42	0.00
Intl Kirklnd	400	0.05	0.05	0.05	-0.00
Intl KRL Res	105	0.25	0.25	0.25	
Intl Nthair a	70	0.65	0.62	0.65	
Intl PBX Ven	450	0.40	0.36	0.37	-0.06
Intl Phouse	10	0.38	0.38	0.38	-0.01
Intl Pkside	942	0.41	0.34	0.39	0.04
Intl Samuel	880	0.29	0.26	0.29	
Intl Sover a	100	0.88	0.86	0.87	-0.07
Intl Taurus a	550	0.14	0.14	0.14	0.00
Intl Water-G a	26	0.20	0.16	0.20	
Intl Wayside	1490	0.11	0.10	0.11	0.01
Intl Wex Tec	3	1.84	1.84	1.84	-0.01
Intl Zimtu	Z5				
Intrepid Mnr a	35	0.50	0.45	0.50	0.05
IP Apps Inc	140	0.30	0.30	0.30	0.00
IPC Finl Net	120	0.59	0.57	0.57	-0.02
IROC Sys Cp a	6	0.40	0.40	0.40	
Island Arc M	10	0.06	0.06	0.06	
ITL Cap Corp	11775	0.13	0.07	0.11	0.04
IVG Entprs	105	0.20	0.20	0.20	
J-Pac Gold a	590	0.26	0.24	0.24	
JAG Min	10	0.06	0.06	0.06	
Jannock unit a	16	0.71	0.71	0.71	0.08
Jantri Res t	100	0.15	0.15	0.15	
Jazz Golf A	10	0.20	0.20	0.20	0.04
JNR Res Inc	190	0.04	0.04	0.04	
Jones Soda a	75	1.05	0.94	1.05	
Jumbo Dev Cp	15	0.31	0.31	0.31	
Junex Inc a	574	1.50	1.30	1.39	0.09
K - M					
Kaieteur Res	Z5				
Kakanda Dev	500	0.08	0.07	0.07	-0.01
Kalahari Res a	300	0.13	0.12	0.12	
Kansai Mng	100	0.12	0.12	0.12	-0.02
Karmin Expl y	Z10				
Kenrich-Esk	210	0.25	0.25	0.25	0.01
Kensington	307	1.09	1.05	1.06	-0.02
Kettle River	100	0.15	0.15	0.15	0.01
Kewl Cp The y	590	0.05	0.04	0.04	-0.00
King's Bay	110	0.32	0.30	0.30	
Kinloch Res	8	0.91	0.91	0.91	-0.09
Klondike Gld	430	0.14	0.12	0.12	-0.00
Knexa Soluti	1098	0.08	0.07	0.07	-0.01
Knight Res	120	0.27	0.27	0.27	0.02
Kookaburra t	2100	0.02	0.02	0.02	-0.01
KWG Res Inc	700	0.14	0.13	0.14	
Lake Shore	340	0.69	0.64	0.64	-0.05
Lakewood Mng	875	0.22	0.20	0.22	0.02
Lalo Vens	10	0.20	0.20	0.20	-0.04
Landstar	50	0.18	0.18	0.18	0.01
Laniuk Inds a	100	0.44	0.44	0.44	
Largo Res	17	0.15	0.15	0.15	-0.00
Las Vegas	500	0.03	0.03	0.03	0.00
Lateegra Res	300	0.15	0.15	0.15	-0.00
Leader Mng a	1136	2.60	2.41	2.50	0.02
Learnsoft Co	200	0.03	0.03	0.03	-0.01
Leisure Cda a	235	0.63	0.63	0.63	
Lexam	28	0.04	0.04	0.04	-0.00
Lexoil Inc a	198	0.18	0.18	0.18	-0.02
Lifebank	25	0.40	0.40	0.40	
Limtech Lith	10	0.27	0.27	0.27	-0.01
Linear Res	165	0.28	0.27	0.28	0.03
LMX Res Ltd t	200	0.03	0.03	0.03	-0.00
Logan Res	95	0.14	0.14	0.14	
Look Comms a	25	0.46	0.46	0.46	-0.02
Loumic Expl	5	0.12	0.12	0.12	0.01
Lumina Cppr a	10	1.60	1.60	1.60	-0.10
Macarthur a	40	0.05	0.05	0.05	
MacDonald Mn	250	0.02	0.02	0.02	
Macmillan Gl	120	0.25	0.24	0.24	
Madison Entp a	870	0.17	0.17	0.17	
MAG Svr Corp	331	0.72	0.68	0.71	0.01
Majescor a	656	0.36	0.35	0.36	0.00
Mandalay US	90	0.27	0.27	0.27	-0.01
Mandorin	230	0.04	0.03	0.04	0.01
Manele Bay	250	0.93	0.86	0.90	
Mansfield a	80	0.18	0.17	0.18	
Manson Creek	Z5				
Mantle Mnrls	Z6				
Marksmen Ltd	10	0.20	0.20	0.20	
Martin Healt	300	0.07	0.07	0.07	-0.02
Marum Res	1150	0.08	0.08	0.08	0.01
Masuparia	150	0.05	0.05	0.05	
Maude a	100	0.09	0.09	0.09	0.01
Maxim Power a	1540	0.23	0.21	0.22	
Maximus Vens	2115	0.45	0.38	0.38	-0.05
mBase Commer	60	0.14	0.14	0.14	
MBMI Res Inc t	720	0.10	0.07	0.10	0.03
MDI Techs US	1171	2.05	1.70	2.04	0.34
Medmira Inc.	389	1.28	1.15	1.26	-0.03
Medsurge Med	400	0.50	0.40	0.45	0.15
Megastar Dev	50	0.20	0.20	0.20	
Mercury Sche a	160	0.07	0.06	0.06	
Meridex Sftw	Z3				
Mesa Res	835	0.33	0.31	0.33	0.00
Metalex Vens	7	3.20	3.20	3.20	-0.25
Micrex Dev	30	0.30	0.30	0.30	
Mid-Nth Res	Z10				
Midway Gold a	10	1.37	1.37	1.37	-0.13
Milagro Egy a	395	0.87	0.85	0.85	
Mill City In	Z3				
Millennium E	503	0.32	0.32	0.32	0.01
Millstream M y	24	0.08	0.08	0.08	-0.01
Mindoro Res a	250	0.43	0.40	0.40	-0.05
Minera Cap	150	0.06	0.06	0.06	
Mira Propert	40	0.02	0.02	0.02	
Mirabel Res	271	0.26	0.25	0.26	-0.01
Miranda Gld	80	0.26	0.26	0.26	0.00
Molycor Gld	90	0.11	0.11	0.11	0.01
Moncoa Corp	450	0.02	0.02	0.02	-0.00
Montello a	500	0.06	0.05	0.05	-0.01
Montoro Res	650	0.04	0.04	0.04	-0.00
Morgain Mnrl a	50	0.15	0.15	0.15	0.01
Moss Lake Gl	280	0.10	0.09	0.10	0.01
Moxie Expl	1556	0.48	0.47	0.48	
mtlCORP Ltd	35	0.33	0.30	0.33	0.02
Mtn Lake Res	60	0.60	0.59	0.59	-0.03
Mtn-West Res	40	0.13	0.13	0.13	0.04
Municipal Sl	400	0.18	0.17	0.18	-0.02
Musicrypt	40	1.02	1.02	1.02	0.02
Muskox Mnrls a	5	0.14	0.14	0.14	-0.02
Mustang cl A	10	2.40	2.40	2.40	0.10
Mustang Mnrl y	190	0.35	0.32	0.35	0.01
N - Q					
Nafta Tradg a	1050	0.08	0.07	0.07	0.00
Natl Constru a	Z2				
Navigator Ex a	65	0.32	0.32	0.32	
NDT Vens Ltd a	490	0.17	0.16	0.17	0.01
Neptune Tech	50	0.41	0.40	0.40	-0.01
Netwk Gaming	1040	0.07	0.04	0.07	0.03
Neuer Kap t	20	0.23	0.23	0.23	
Nevada Geo	5	0.30	0.30	0.30	
Nevada Pac a	50	0.37	0.37	0.37	0.03
Nevada Star a	260	0.42	0.40	0.40	-0.04
Nevarro Egy	10	1.45	1.45	1.45	-0.20
New Bullet	12100	0.16	0.15	0.15	-0.01
New Isl Ress	13	0.03	0.03	0.03	
New Nth Res	40	0.47	0.47	0.47	-0.08
New Oroperu a	58	0.38	0.34	0.34	0.03
New Shoshoni	400	0.43	0.42	0.42	
Newcastle Mn	10	0.08	0.08	0.08	0.01
Newmont wt B y	2	14.00	14.00	14.00	
Nicer Cda Cp	75	0.11	0.11	0.11	-0.02
NioGld Mng	15	0.45	0.45	0.45	
Noble Metal	50	0.06	0.06	0.06	
Norex Expl	305	0.70	0.50	0.70	0.34
Noront Res	594	0.19	0.18	0.19	0.01
Novawest Res a	125	0.41	0.39	0.40	-0.01
Novitas Egy	100	0.68	0.68	0.68	-0.03
NSR Res Inc	15	0.03	0.03	0.03	-0.02
nStein Techs a	20	0.09	0.09	0.09	
NTG Clarity a	350	0.13	0.07	0.13	-0.01
Nth Amern Ge	800	0.07	0.07	0.07	0.00
Nth Amern M	40	0.04	0.04	0.04	-0.02
Nth Amern T	80	0.13	0.13	0.13	0.01
Nth Grp Ltd a	9	0.21	0.21	0.21	-0.01
Nth Pac GeoP	540	0.02	0.02	0.02	-0.00
Nthfld Cap A y	6	4.50	4.50	4.50	
Nthn Abitibi	Z2				
Nthn Dynasty	484	1.25	1.19	1.22	0.02
Nthn Empire	641	1.62	1.56	1.58	-0.07
Nthn Platnum	15	0.11	0.11	0.11	
Nthn Shield	280	0.20	0.10	0.20	
Nthn Star Mn	280	0.34	0.30	0.33	0.01
NTI Newmeric a	260	0.25	0.18	0.25	0.08
Nustar Res I	100	0.10	0.10	0.10	
Nutramed Cap p	10	0.12	0.12	0.12	0.03
Nuvo Network a	132	0.20	0.20	0.20	-0.01
Oasis Dmd	1130	0.06	0.06	0.06	-0.00
OceanLake	476	0.39	0.36	0.39	0.03
Octane Egy a	300	0.27	0.26	0.26	-0.04
Odessa Gold	150	0.35	0.34	0.35	0.01
Odyssey Res	150	0.19	0.18	0.18	-0.00
Oilexco Inc a	170	0.56	0.55	0.56	
Omax Res Ltd	20	0.29	0.29	0.29	
OmniLite Cda a	310	0.65	0.63	0.63	0.03
OMT Inc	200	0.19	0.19	0.19	0.08
Ontario Hose y	Z5				
ONTZINC Corp	18	0.08	0.08	0.08	-0.00
Open EC Tech	Z1				
Oragenics US	48	2.68	2.65	2.68	0.03
Orex Vents	300	0.56	0.46	0.56	-0.02
Orko Gold Cp	1500	0.10	0.10	0.10	0.00
Oromin Expls	Z2				
Osprey Egy a	890	0.14	0.13	0.13	-0.01
Pac Booker	7	3.75	3.70	3.75	-0.05
Pac Comox	300	0.17	0.17	0.17	-0.01
Pac GeoInfo	150	0.26	0.25	0.25	0.01
Pac Minerals a	220	0.61	0.58	0.58	-0.03
Pac Safety a	30	0.21	0.21	0.21	-0.07
Pac Tiger Eg a	1000	0.30	0.30	0.30	-0.03
Paccom Vens	110	0.27	0.25	0.25	-0.01
Palcan Fuel	250	0.26	0.23	0.23	-0.02
Pan Asia Mng	730	0.14	0.12	0.12	-0.01
Pan-Glob	Z1				
Panoro Mnrls	400	0.19	0.18	0.18	
Panterra Exp	620	0.03	0.03	0.03	-0.00
Paradym Vens	200	0.16	0.14	0.14	-0.05
Pargas Entpr t	450	0.23	0.18	0.23	0.03
Patricia Mng a	85	0.31	0.30	0.30	-0.04
Patrician Di	1715	0.28	0.24	0.24	-0.02
Pelangio Mns y	263	0.16	0.16	0.16	
Pele Mtn Res	85	0.21	0.20	0.20	-0.02
Perlite a	160	0.14	0.10	0.10	-0.04
PetroFalcon a	204	1.25	1.15	1.25	0.06
PGM Vens Cp y	210	0.36	0.35	0.36	-0.04
PharmaGap	111	0.47	0.46	0.46	
Philex Gold	110	0.49	0.46	0.46	-0.04
Phoenix Cda	15	0.78	0.78	0.78	
Phoenix M	180	0.17	0.16	0.16	0.01
Photon Ctrl	100	0.15	0.15	0.15	
Photonet	2033	0.09	0.09	0.09	0.00
Pillar Res	17	0.68	0.68	0.68	-0.03
PKI Ivation	360	0.43	0.43	0.43	0.00
Planet Expl	90	1.04	0.96	0.99	-0.09
Platinum Grp a	265	0.41	0.39	0.39	-0.01
Plazacorp	80	0.85	0.85	0.85	-0.05
Plexmar	185	0.18	0.17	0.17	-0.01
Points Intl	298	1.30	1.25	1.25	-0.05
Polymet Mng a	325	0.07	0.06	0.06	-0.01
Poplar Res	10	0.06	0.06	0.06	-0.00
Portrush	940	0.11	0.10	0.10	-0.01
Predator Cap p	20	0.51	0.51	0.51	0.01
Prince Res	50	0.05	0.05	0.05	
Prism Eqty y	50	2.40	2.40	2.40	
Pro-Or Inc.	24	0.35	0.35	0.35	0.04
Pure Lean	325	0.25	0.23	0.25	0.02
Pure Techs	Z4				
Pyng Techs	7	0.27	0.27	0.27	
QCC Techs a	Z9				
QGX Ltd.	345	1.10	1.05	1.05	-0.09
QI Sys US	120	0.13	0.09	0.09	-0.01
QR Cda Cap	510	0.18	0.16	0.18	0.01
Quaterra Res	655	0.11	0.10	0.11	-0.00
Quinto Tech	145	0.45	0.44	0.44	0.02
Quorum Info	135	0.59	0.45	0.50	0.05
R - S					
Radiant Res t	Z3				
Radisson	86	0.45	0.45	0.45	
Radius Explo	656	1.15	1.08	1.14	0.01
RailPower	20	2.00	2.00	2.00	-0.05
Rally Egy Co a	781	0.74	0.72	0.72	-0.02
Rampart Vens	410	0.11	0.11	0.11	
Raven Energy	10	1.06	1.06	1.06	-0.04
Ravenwood a	60	1.03	1.03	1.03	
Raymor Inds	35	0.18	0.18	0.18	-0.02
Raytec Dev a	300	0.29	0.29	0.29	0.02
RCOM Ven Cor	5	0.25	0.25	0.25	
Red Lake Res	225	0.14	0.14	0.14	
Redstar Gld	50	0.15	0.15	0.15	0.02
Regent Vens	200	0.11	0.11	0.11	-0.02
Resin Sys	156	0.88	0.86	0.86	0.06
Resolution	294	0.56	0.54	0.56	0.01
Response	277	0.47	0.43	0.47	0.03
Rhonda Corp	3876	0.30	0.23	0.26	-0.03
Ridgewy Pete	624	2.59	2.41	2.50	-0.02
Rimfire Mnrl	768	0.78	0.75	0.75	-0.03
Rio Fortuna	550	0.06	0.05	0.05	-0.01
Ripper Oil a	100	0.81	0.81	0.81	-0.09
Rival Energy	200	1.11	1.10	1.10	-0.05
Robex	155	0.20	0.20	0.20	
Roca Mns Inc	3160	0.37	0.35	0.35	0.01
Rock Creek A	20	1.90	1.90	1.90	-0.05
Rock Res Inc a	50	0.05	0.04	0.04	-0.00
Rocky Mtn	70	4.50	4.45	4.45	-0.05
Rolland	100	0.29	0.29	0.29	
Romarco Mnrl t	31	0.18	0.18	0.18	
Ross River	15	0.20	0.20	0.20	
RoyalStd	116	0.26	0.20	0.20	-0.05
RSX Energy	150	0.54	0.54	0.54	
Rtsmarket	50	0.09	0.08	0.09	0.01
Rubicon Mnrl a	320	0.84	0.79	0.84	0.02
Ryl Cnty Mnr	34	0.19	0.19	0.19	
Sable Res	5	0.26	0.26	0.26	0.08
SAMEX Mng Cp a	1147	0.35	0.34	0.34	0.01
SAMSys Techs a	768	1.48	1.38	1.48	0.13
San Telmo Eg	439	2.79	2.20	2.27	-0.60
Santoy Res	6	0.09	0.09	0.09	-0.02
Sargld Res A	200	0.50	0.48	0.48	-0.05
Saxony Expls	175	0.12	0.11	0.12	0.01
Schwanberg	200	0.18	0.16	0.18	0.02
SCS Solars	250	0.16	0.15	0.15	-0.00
Seabridge	505	2.03	1.86	1.86	-0.15
Semper Egy	25	0.22	0.22	0.22	-0.02
Seprotech Sy	10	0.14	0.14	0.14	0.01
Serengeti Re	151	0.18	0.18	0.18	-0.01
Shaker Res	Z1				
Shamrock Res	755	0.16	0.15	0.16	-0.00
Shane Res	Z5				
Shear Mnrls	2925	1.20	1.02	1.06	-0.12
Shift Networ	70	0.05	0.05	0.05	-0.00
Shore Gold	1367	1.30	1.20	1.30	0.10
Skeena Res	500	0.15	0.11	0.11	-0.03
Skinny Tech	170	0.01	0.01	0.01	
SKN Res Ltd	635	0.65	0.59	0.59	-0.01
Skor Food a	Z3				
SkyGld Vent p	50	0.05	0.05	0.05	
Skyharbour R	8107	0.15	0.14	0.15	0.03
Snowfield De	365	0.25	0.22	0.22	-0.01
Softrock Mnr	80	0.03	0.03	0.03	0.01
Soho Res Cp	250	0.12	0.12	0.12	0.01
Solid Res	30	2.70	2.50	2.50	-0.30
Solitaire Mn	50	0.07	0.07	0.07	-0.01
Solomon Res a	225	0.15	0.13	0.15	0.00
SolutionInc	1375	0.29	0.25	0.26	-0.04
Sonic Enviro	10	1.60	1.60	1.60	-0.01
Sonomax Hear	320	0.37	0.32	0.37	
Sourcesmith	40	0.03	0.03	0.03	
Sovereign	70	0.31	0.31	0.31	
Sovereign wt	100	0.10	0.10	0.10	-0.01
Sparton Ress y	205	0.16	0.16	0.16	
Spider Res	1968	0.12	0.11	0.11	
Spur Vens	106	1.25	1.25	1.25	
St Elias Mns	160	0.09	0.08	0.08	-0.01
St Jude Res a	91	1.16	1.13	1.13	-0.04
Star Res	9	0.27	0.27	0.27	-0.02
Starfield a	1140	0.26	0.25	0.26	0.01
Starrex Mng	29	0.41	0.41	0.41	
Stealth Mnrl	33	0.26	0.26	0.26	
Stellar Intl y	995	0.62	0.56	0.60	
Sth-Malartic	270	0.25	0.24	0.25	-0.01
Sthpoint Res a	17	1.35	1.35	1.35	-0.10
Stina Res	300	0.24	0.15	0.15	-0.12
Stockgroup	100	0.44	0.44	0.44	
StonePoint G	180	0.04	0.04	0.04	0.00
Stornoway	426	1.36	1.29	1.34	-0.02
Stralak Res	10	0.20	0.20	0.20	
Strateco	775	0.10	0.09	0.10	
Strathmore M	25	0.08	0.08	0.08	
Sultan Mnrls	155	0.17	0.17	0.17	-0.03
Sun Ice Lt	270	0.03	0.03	0.03	-0.01
Superior Dia	350	0.17	0.17	0.17	-0.01
Sur Amern Gl	35	0.08	0.08	0.08	
Surge Pete	20	0.25	0.25	0.25	
Sustainable	195	0.16	0.16	0.16	0.02
Svr Standard a	139	7.00	6.95	7.00	
SvrCrest Mns	850	0.61	0.57	0.57	-0.01
Sweeprite	40	0.59	0.59	0.59	0.02
Syscan Intl	130	0.30	0.27	0.27	-0.08
T - Z					
Talon Intl	200	0.11	0.11	0.11	0.01
Talware Ntwx	60	0.07	0.07	0.07	
Tanganyika a	1242	2.15	2.05	2.10	0.02
Tapestry Ven t	20	0.02	0.02	0.02	
Tartan Egy	917	0.75	0.71	0.71	-0.04
Taseko Mns a	905	0.26	0.25	0.25	-0.01
Tathacus Res	99	1.76	1.70	1.70	-0.20
Technovision a	15	0.09	0.09	0.09	
Terra Nova	160	0.26	0.23	0.26	-0.02
Terraco Gld	290	0.49	0.44	0.44	0.02
Teryl Res Cp	100	0.28	0.28	0.28	-0.00
Texalta cl A	Z5				
Texas T Res	1040	0.01	0.01	0.01	0.00
Thermal Egy	100	0.11	0.11	0.11	-0.00
Tintina Mns	500	0.13	0.13	0.13	0.01
TIR Sys Ltd a	20	1.50	1.50	1.50	
Titan Digitl	594	0.05	0.03	0.03	0.01
Titan Logix a	80	0.09	0.09	0.09	0.04
Titanium	110	2.90	2.85	2.90	-0.05
Tm Bioscienc a	224	0.28	0.26	0.27	
TNR Gld Corp	15	0.30	0.27	0.27	-0.04
Toba Inds t	40	0.02	0.02	0.02	0.00
Tom	620	0.40	0.37	0.40	0.01
Torque Egy	100	0.14	0.14	0.14	0.02
Total Telcom a	25	0.24	0.24	0.24	-0.02
Totally Hip	12	0.06	0.06	0.06	-0.00
TouchstoneUS	Z3				
Tournigan	1705	0.34	0.28	0.30	
Trade Winds t	140	0.39	0.36	0.39	0.07
Trans Amer	650	0.37	0.35	0.35	-0.02
Transition T a	80	0.49	0.47	0.47	-0.02
TrekLogic Te a	1254	1.05	0.95	0.95	-0.05
Tres-Or Res	10	0.18	0.18	0.18	-0.02
Tri Origin	140	0.10	0.09	0.09	-0.01
Tribute Mnrl	280	0.31	0.26	0.30	-0.02
Triloch A	65	2.90	2.90	2.90	
Trimark Egy	Z3				
Trio Gold	575	0.10	0.10	0.10	-0.00
Trio Gold wt	1310	0.03	0.03	0.03	0.01
Trivalence a	20	0.60	0.60	0.60	0.05
Trivello Ven	217	0.13	0.12	0.13	0.00
True Nth Cor	40	0.15	0.15	0.15	0.01
True Nth Gem	407	0.99	0.95	0.95	0.02
Tullaree Cap a	1402	0.02	0.02	0.02	
Tumi Res Ltd	110	0.46	0.45	0.45	
Tyhee Dev Co	282	0.44	0.39	0.39	-0.02
Tyler Res	1050	0.05	0.04	0.05	0.00
U.S. Platinu	50	0.07	0.07	0.07	0.00
UC Res Ltd a	95	0.15	0.15	0.15	0.00
Unigold Inc.	128	0.30	0.30	0.30	-0.02
Unique Bband a	399	0.24	0.23	0.23	
UNIREX Corp	170	0.08	0.06	0.08	0.02
Upland Res	10	0.30	0.30	0.30	-0.09
Urbana Corp	80	0.30	0.30	0.30	
Urbanfund Cp	40	0.08	0.08	0.08	
US Oil & Gas	300	0.02	0.02	0.02	
USA Video In	174	0.13	0.11	0.11	
Valdez Gld a	1390	0.11	0.09	0.10	0.00
Valdor Fiber	60	0.07	0.07	0.07	
Valencia Ven	33	0.65	0.65	0.65	-0.05
Vanguard	105	0.24	0.17	0.24	0.01
Vannessa Ven a	501	0.34	0.34	0.34	-0.04
Vega Gold	14	0.08	0.08	0.08	0.00
VendTek Sys	218	0.08	0.05	0.05	-0.01
Venga Aerosp y	21045	0.02	0.01	0.02	
Verb Exchang	285	0.37	0.32	0.37	0.08
Verena Mnrls y	1000	0.03	0.03	0.03	-0.00
Vergene Cap y	300	0.10	0.10	0.10	-0.01
Versatile Mo	100	0.10	0.10	0.10	0.00
Veteran Res a	100	0.70	0.69	0.69	-0.01
Victhom Huma	Z3				
Vigil Health	45	0.35	0.35	0.35	-0.03
Vigil Locatg	46	0.52	0.50	0.50	-0.12
Vior	50	0.08	0.08	0.08	-0.00
Virtual Unvs	90	0.03	0.03	0.03	0.02
Virtus Egy a	130	0.67	0.67	0.67	
Visionwall	36	0.10	0.10	0.10	
VoiceIQ Inc	490	0.73	0.70	0.73	0.02
Volcanic Mtl	20	0.18	0.18	0.18	0.06
VOXCOM Inc. a	40	0.45	0.45	0.45	-0.02
VR Interactv	15	0.08	0.08	0.08	
VRB Power Sy	12294	0.34	0.30	0.34	0.03
VRX Wrldwide	360	0.30	0.27	0.30	0.04
VVC Expl	290	0.55	0.53	0.55	0.02
Warrior Egy	Z2				
Watch Res	265	0.26	0.25	0.25	-0.02
Wave Expl Co	70	0.10	0.10	0.10	
WebTech	160	0.52	0.50	0.52	0.05
West Coast	Z1				
WestBd Entpr a	225	0.21	0.19	0.19	-0.01
Western Wind	20	1.05	1.05	1.05	-0.05
Westn Cdn	50	0.30	0.30	0.30	
Westn Troy	10	0.15	0.15	0.15	-0.01
Westward	60	0.15	0.15	0.15	
White Knight a	5	0.16	0.16	0.16	0.02
Winalta cl A	6	1.29	1.29	1.29	-0.01
Windridge Te	18	0.05	0.05	0.05	-0.00
Winstar Res	25	0.65	0.65	0.65	-0.05
Wolfden Res y	268	2.17	2.06	2.14	-0.05
WorkGroup	60	0.08	0.08	0.08	0.05
Wrange Corp	8	2.65	2.65	2.65	
Wrangler W E a	Z1				
Wstn Lakota a	160	2.25	2.21	2.21	-0.09
Wyn Devs Inc	100	0.12	0.12	0.12	
Xcel Cap Cp	395	0.08	0.07	0.08	
Xentel DM a	50	0.86	0.86	0.86	-0.03
xPeria Corp y t	368	0.02	0.02	0.02	0.01
Zapata Egy	34	4.80	4.70	4.75	
zed.i soluti a	315	0.38	0.35	0.38	0.00
Man VII 5yr a	251	100.5	100.0	100.0	-0.50
MHy 5.50%db a	339	100.7	100.7	100.7	
VicW Corp db a	415	13.00	13.00	13.00	

FONDS

Suite de la page C 9

	VANPA	Chg
MEMBRES		
IREA(TDCQ)	7.05	.00
MM (L)	11.35	.00
MM SC (L)	11.53	.00
ModConsCon	10.31	.00
ModCrDyCon	8.84	.00
ModCrMxCon	8.37	—
ModCroCon	9.35	.00
ModlModCon	10.48	.00
OblCd(AGF)	11.55	.02
OblInt (L)	9.81	.02
Pet Cap(B)	14.24	.00
Pt Intl(F)	7.64	.01
RER AM(CI)	7.87	.02
Rev Fix(B)	11.95	.01
RevFixe(L)	12.36	.01
RpAcCdn(F)	11.85	.01
RTAC(AGF)	8.69	.02
VI Am(AIC)	7.12	.02
VI am(AIC)	6.65	.02
WrEqRSPAIC	5.78	.00
-Canada-Vie		
Act can	144.66	-.09
Act euro	12.94	-.03
Act mond	47.73	.01
ActAmCrPl	5.55	.01
ActCanCrPl	7.41	-.01
Asie pacif	7.29	-.02
Flex EAEO	6.11	-.02
Gest place	40.47	.00
HautRevDiv	15.81	.01
MM	76.17	.00
Oblig int	15.20	.03
Rev Fixe	123.96	.10
-CanLife Private		
AccEuro 20	8.75	-.03
DevÉtranPl	11.17	.00
GestDevPl	10.30	-.01
MM	10.16	.00
VIS rMon L	7.12	.01
-Cdn World (CE)		
Cdn Mond	3.61	.05
-CI - CLARICA PDG		
Ac RER P-A	8.72	.18
Act amé	21.15	.61
Act mon	10.50	.24
Actions	19.51	.09
Croissance	32.28	.21
Div AGF	10.37	.04
Equilibré	24.40	.02
Fi Euro Cr	7.91	.07
FMM	1.13	—
nonRER P-A	8.13	.18
Obliga	28.16	-.21
PeCapUS	16.31	.15
CI - CLARICA PORT		
Ac cr Al A	9.99	.08
Act AmCr	5.74	.17
Act AmCr A	5.76	.17
Act can So	12.64	.08
Act Cdn	10.77	.05
Act Cdn A	10.81	.05
Act cr Alp	9.95	.08
Act étr so	11.77	.19
Act Euro	6.31	.05
Act Euro A	6.33	.05
ActCdnSo A	12.67	.07
ActCdnTr A	12.67	—
ActÉtrSo A	11.78	.19
ActMdTr A	12.66	—
Am PetCp	6.98	.06
Am PetCp A	7.00	.06
Asia Alp	10.14	.26
Asia Alp A	10.20	.27
Can PM A	8.89	.08
Can PM Cap	8.90	.09
Cat can Tr	12.61	—
Cr Amé Fid	6.65	—
Cr et div	12.49	.10
Cr rev som	12.63	.06
Cr RevSomA	12.68	.06
Cr&DivSumA	12.58	.09
CrAm Fid A	6.64	—
Croiss	9.77	.06
Croiss A	9.79	.07
Déc Tri A	5.52	—
Décou Tri	5.62	—
Div Can A	9.61	—
Divers Can	9.59	—
Equ canSig	10.61	—
EquCanA	10.66	.01
Equi Tri	14.20	—
Equi Tri A	14.32	—
front N Fi	12.22	—
Frt N Fi A	12.18	—
Mond Tri	12.62	—
Obl Mond	10.53	-.07
Obl Mond A	10.56	-.08
OblCrtTrm	11.22	-.02
OblCrtTrmA	11.26	-.02
Obli Avan	11.75	—
Obli AvTrA	11.84	—
Rép ac Fi	11.29	—
Res cdn Al	9.54	.01
ResCdnAl A	9.64	.01
Revenu	12.04	-.07
Revenu A	12.08	-.07
Rp ac Fd A	11.29	—
Sec Can	8.47	.05
Sec Can A	8.48	.05
Sup Amér A	8.60	.25
Sup Améri	8.63	.25
Sup hypo	12.44	—
Sup hypo A	12.47	—
Sup intl	6.80	.10
Sup IntlA	6.83	.10
Sup mar ém	7.94	.14
Sup MarÉmA	7.93	.14
Sup obl A	12.60	-.08
Sup obliga	12.51	-.07
CI Dist (UL)		
CILandmAm	8.93	.12
CI Dist MM	11.70	—
DistValMon	8.84	.16
Harb dist	13.91	.08
Mondial	9.83	.22
R&C Harbr	12.52	.04
CI GIF A 100/100		
CI FPG MM	11.21	—
CI Pt Cons	10.21	.02
CI Pt CrAd	8.53	.11
CI Pt Cro	9.05	.07
CI Pt Mod	9.54	.05
FPG Ac RER	4.89	.14
FPG Act Am	4.94	.13
FPG ActInt	5.11	.11
FPG ActMon	4.95	.14
FPG am Lan	6.65	.09
FPG équInt	8.35	.13
FPG mond	7.75	.18
FPG RC Har	12.77	.04
FPG RER AA	4.87	.13
FPG RER AL	6.39	.09
FPG revCan	10.99	.01
FPG ValMon	9.60	.18
FPGCanSign	11.35	.06
FPGÉcDémMn	8.28	.17
FPGÉqCnSig	11.77	.01
FPGHarbour	13.59	.08
FPGObliCan	11.92	-.09
FPGRERAcMn	7.37	.17
FPGRERÉcDM	8.17	.16
FPGRERÉqIn	8.06	.12
SignFPG RÉ	15.80	.02
SignFPGdiv	12.35	.04
CI GIF B 75/100		
CI FPG MM	10.20	—
CI Pt Cons	10.17	.03
CI Pt CrAd	8.37	.12
CI Pt Cro	9.14	.07
CI Pt Mod	9.48	.05
FPG Ac RER	7.56	.21
FPG Act Am	7.82	.21
FPG ActInt	7.69	.16
FPG ActMon	7.60	.21
FPG am Lan	7.48	.10
FPG équInt	8.83	.14
FPG mond	8.71	.20
FPG RC Har	10.39	.03
FPG RER AA	7.70	.21
FPG RER AL	7.49	.10
FPG revCan	10.49	.01
FPG ValMon	8.39	.16
FPGCanSign	9.23	.04
FPGÉcDémMn	8.38	.16
FPGÉqCnSig	9.70	.01
FPGHarbour	10.03	.06
FPGObliCan	10.63	-.08
FPGRERAcMn	8.74	.20
FPGRERÉcDM	8.34	.17
FPGRERÉqIn	8.81	.13
SignFPG RÉ	12.05	.01
SignFPGdiv	10.13	.04
-CI-SunWise I 75%		
AGF éq can	12.05	—
AGF TitCan	14.13	—
AGFCatCrAm	5.94	—
CI Act Can	11.57	.08
CI ActAmér	7.24	.09
CI ActMond	7.90	.11
CI can équ	11.12	.05
CI CanCrMx	10.27	.11
CI div 75%	11.39	.05
CI MM 75%	11.45	—
CI Mon Cr	9.69	.09
CI Ob M-T	12.34	-.06
CI PartCan	11.66	.11
CI Pl Can	13.74	.09
CI rev can	11.70	—
CI Val fid	6.01	.07
CICanCrois	10.95	.07
CIPlPrudCa	11.13	.03
FidCrAmér	7.24	—
FidFrontN	13.47	—
FidIntl75%	7.78	—
FidRepActC	11.93	—
SceEquilCr	9.75	.03
Scep Oblig	11.43	-.07
ScepActCan	10.11	.06
Tri CanCrS	13.47	—
Tri Cr Sel	12.67	—
Tri ob can	12.24	-.08
-CI-SunWise I 100%		
Act Can CI	11.52	.07
Act Md CI	7.58	.11
AGF CanEqu	11.85	—
AGFCâtCrAm	5.66	—
AGFTreCan	13.68	—
CI Val Tru	5.61	.07
CIPortMoCr	8.96	.08
Div CI	11.22	.05
FidCrAmér	6.82	—
FidFrontN	12.96	—
FidPoIntl	7.49	—
FidRepActC	11.61	—
MM CI	11.37	—
Ob MT CI	12.15	-.06
Par Can CI	11.20	.11
Pl Can CI	13.55	.09
PoCanCrMCI	9.80	.10
PoCanCroCI	10.79	.08
PoPlPrCnCI	11.12	.03
PtCanEqCI	10.89	.05
PtRvCan CI	11.56	-.01
Sce oblig	11.70	-.07
SceActCan	9.73	.03
SceEquilCr	9.52	.02
TrCanCrSe	13.18	—
Tri Cr Sél	12.20	—
TriObliCan	12.19	-.08
VI Am CI	7.41	.09
-CI-SunWise II (B)		
AGF Can Éq	9.52	—
AGF CtCrAm	6.59	—
AGF Tit Cn	9.31	—
AIC Cb Am	9.80	—
AIC Cb Am	9.19	—
AIC PrAuj	8.16	—
AIC PrPers	8.04	—
AIC Pt DyA	7.43	—
AIC Pt PrA	7.61	—
AIC PtDyAj	7.95	—
AIC PtDyDm	7.82	—
AIC PtDyPr	7.85	—
AIC PtPrDm	7.99	—
AIM Cat DC	9.80	—
CanRepStr	10.40	.03
CI AcCanVl	9.82	.06
CI act can	8.76	.05
CI Act Int	8.27	.12
CI Act Mnd	8.50	.18
CI Act Mnd	8.16	.23
CI CdnBd	10.23	-.06
CI Div	10.72	.05
CI Équ Cr	9.49	.01
CI GlBalPt	10.37	.07
CI GlConPt	10.36	.04
CI Glo Bnd	9.54	-.03
CI Harbour	10.02	.06
CI Intl	11.67	.22
CI Intl Bl	10.58	.16
CI LndAmer	11.12	.15
CI MM	10.25	—
CI Obl CT	10.50	-.02
CI pl can	10.41	.06
CI Pt MdCr	8.68	.09
CI ptcanéq	9.59	.05
CI Rv & Cr	10.31	.03
CI Rv Fixe	10.82	-.07
CI ScÉcDM	8.43	.16
CI Sign Dv	10.39	.04
CI Sign RÉ	11.75	.02
CI TACT	7.71	.15
CI val am	8.06	.10
CIptcancon	10.14	.03
CIptcancro	9.70	.07
CIptrevcan	10.51	—
Fid Cr	7.55	—
Fid Fr Nrd	9.38	—
Fid Pt Int	7.93	—
Fid Rp Can	9.94	—
Fid Rp Mnd	8.41	—
GlMaxGroPt	10.72	.15
Id AcAm(B)	7.15	—
IdAcCan(B)	9.27	.09
IdAcInt(B)	7.83	—
IdObCan(B)	10.88	-.07
PtCanCrMax	8.76	.09
Tri Cr Rev	10.46	—
Tri Cr Sél	9.61	—
Tri Md Éq	9.83	—
Tri Soc Am	7.97	—
val fid se	8.92	.25
Val Mon	7.00	.13
-CI-SunWise II Comb		
AGF Can Éq	9.46	—
AGF CtCrAm	6.56	—
AGF Tit Cn	9.21	—
AIC Cb Am	9.10	—
AIC Cb Am	9.72	—
AIC PrAuj	8.11	—
AIC PrPers	7.98	—
AIC Pt DyA	7.38	—
AIC Pt PrA	7.55	—
AIC PtDyAj	7.93	—
AIC PtDyDm	7.76	—
AIC PtDyPr	7.79	—
AIC PtPrDm	7.93	—
AIM Cat DC	9.70	—
CI act can	8.69	.06
CI Act Int	8.20	.11
CI Act Mnd	8.37	.18
CI Act Mnd	8.11	.23
CI Cd AsAl	10.33	.02
CI Cd PrOb	10.79	-.07
CI CdnBd	10.22	-.07
CI div	10.69	.05
CI Gl obli	9.47	-.03
CI GlBalPt	10.39	.08
CI GlConPt	10.46	.04
CI Harbour	9.94	.06
CI Intl	11.54	.22
CI Intl Bl	10.54	.16
CI LndAmer	11.10	.15
CI MM	10.24	—
CI Obl CT	10.47	-.02
CI pl can	10.34	.06
CI Pt MdCr	8.59	.09
CI ptcanéq	9.56	.05
CI Rv & Cr	10.23	.02
CI ScÉcDM	8.40	.17
CI si Équ	9.43	.01
CI Sign Dv	10.40	.04
CI Sign RÉ	11.69	.02
CI TACT	7.63	.15
CI val am	8.01	.10
CI Val fon	8.96	.25
CI VI Md C	6.97	.12
CIptcancon	10.06	.03
CIptcancro	9.66	.07
CIptrevcan	10.47	—
Fid Cr	7.55	—
Fid Fr Nrd	9.31	—
Fid Pt Int	7.85	—
Fid Rp Can	9.89	—
Fid Rp Mnd	8.37	—
GlMaxGroPt	10.87	.15
Id AcAm(C)	7.09	—
IdAcCan(C)	9.22	.09
IdAcInt(C)	7.77	—
IdObCan(C)	10.87	-.07
PtCanCrMax	8.63	.09
sig sel ca	9.73	.05
Tri Cr Rev	10.39	—
Tri Cr Sél	9.53	—
Tri Md Éq	9.83	—
Tri Soc Am	7.91	—
-CI-SunWise II Full		
AGF Can Éq	9.44	—
AGF CtCrAm	6.53	—
AGF TitCan	9.19	—
AIC CanDiv	9.06	—
AIC Cb Am	9.70	—
AIC PrAuj	8.08	—
AIC PrPers	7.88	—
AIC Pt DyA	7.36	—
AIC Pt PrA	7.53	—
AIC PtDyAj	7.95	—
AIC PtDyDm	7.74	—
AIC PtDyPr	7.77	—
AIC PtPrDm	7.91	—
AIM Cat DC	9.68	—
CI act can	8.63	.05
CI Act Int	8.19	.12
CI can con	10.04	.03
CI CanRépS	10.29	.02
CI CanSupO	10.75	-.07
CI ConMond	10.30	.03
CI Cr Mond	8.08	.23
CI CrMxMon	10.82	.15
CI Div	10.66	.05
CI ÉqIntl	10.52	.17
CI ÉqMond	10.44	.08
CI Harbour	9.89	.06
CI Intl F	10.69	.20
CI LandAm	10.88	.14
CI MM (F)	10.24	—
CI ObCan F	10.23	-.07
CI ObCtTer	10.44	-.02
CI ObMond	9.44	-.03
CI pl can	10.34	.06
CI Pt MdCr	8.57	.09
CI Rv & Cr	10.21	.03
CI ScÉcDM	8.39	.17
CI Sign RÉ	11.65	.02
CI SignDiv	10.43	.04
CI SignÉqC	9.41	.01
CI SignSel	9.68	.06
CI TACT	7.61	.14
CI val am	7.97	.10
CI Val Fid	8.81	.24
CI ValMond	6.93	.12
CICanCrMax	8.59	.09
CIptcancro	9.62	.07
CIptcanéqu	9.49	.05
CIptrevcan	10.44	—
CI FondMon	8.40	.18
Fid Cr	7.48	—
Fid Fr Nrd	9.18	—
Fid Pt Int	7.85	—
Fid Rp Can	9.86	—
Fid Rp Mnd	8.32	—
IdAcCan(F)	9.17	.09
IdAcInt(F)	7.74	—
In MarAm F	7.11	—
IndObl F	10.85	-.07
Tri Cr Rev	10.36	—
Tri Cr Sél	9.53	—
Tri Md Éq	9.82	—
Tri Soc Am	7.88	—
-Co-operators		
Act cdn	260.25	—
ActCdnVAII	129.90	—
ActEU VAII	52.15	—
Actions EU	140.41	—
Éq CnvVAII	114.93	—
Éq DynVAII	111.46	—
Équil Conv	115.22	—
Équil Dyn	111.99	—
Équil VAII	107.46	—
Équilibre	227.55	—
FMM	116.02	—
FMM VAII	109.49	—
Rev fixe	238.80	—
RvFixeVAII	123.14	—
US Gr	62.98	—
US Gr VAII	62.57	—
Desj Sec Fin		
Act Am MB	10.13	.02
-Desj Sec Fin		
Act Amér 1	4.97	—
Act Amér 2	4.89	—
Act Amér 3	5.08	—
Act Amér 4	5.02	—
Desj Sec Fin		
Act Can MB	10.85	.01
-Desj Sec Fin		
Act Cdn 1	5.99	—
Act Cdn 2	5.91	—
Act Cdn 3	6.13	—
Act Cdn 4	6.08	—
Act Euro 3	3.62	—
Act Euro 4	3.61	—
Act Intl 1	4.55	—
Act Intl 2	4.49	—
Act Intl 3	4.60	—
Act Intl 4	4.55	—
-Desj Sec Fin		
Act N.A.	17.89	—
Action Cdn	25.52	—
-Desj Sec Fin		
Actions	243.73	—
-Desj Sec Fin		
B ActCdn 3	5.06	—
B ActCdn 4	5.04	—
B Oblig 3	6.05	—
B Oblig 4	6.04	—
B RevDiv 3	6.15	—
B RevDiv 4	6.14	—
B ScPetCp3	6.59	—
B ScPetCp4	6.58	—
Desj Sec Fin		
BGI ActCdÉ	10.66	.00
BGIS&P/TSX	10.75	.00
Bis Cdn Eq	12.87	.02
Bis SmlCap	15.48	.00
CdnEq GARP	353.31	.18
Cons Div	156.27	.03
-Desj Sec Fin		
Div Cdn 1	5.79	—
Div Cdn 2	5.73	—
Div Cdn 3	5.94	—
Div Cdn 4	5.91	—
-Desj Sec Fin		
Divers	212.64	—
-Desj Sec Fin		
Diversifié	23.31	—
-Desj Sec Fin		
Dyn Mae 3	4.51	—
Dyn Mae 4	4.50	—
Desj Sec Fin		
E/B CdEqVI	10.37	.00
E/B InEqVI	11.30	.00
E/B US StV	10.00	.00
El Act am	9.86	.03
El CapCdId	8.52	.00
El NA SmCo	10.71	.01
EL Ob LT	10.58	.02
El US IdPl	14.28	.01
Elantis Bd	353.29	.24
Elantis GB	8.35	.01
Elantis MM	49.96	.00
Elantis Mt	234.88	-.28
-Desj Sec Fin		
Éq Mond 3	3.90	—
Éq Mond 4	3.88	—
Equ Cdn 1	6.11	—
Equ Cdn 2	6.02	—
Equ Cdn 3	6.25	—
Equ Cdn 4	6.18	—
Desj Sec Fin		
Équil JF	10.06	.00
Fid Cdn Bl	10.46	—
-Desj Sec Fin		
FMM	19.19	—
-Desj Sec Fin		
Hypoth	174.25	—
Desj Sec Fin		
IntActTemp	8.96	.01
JF Cdn Equ	10.80	-.01
Mac CnCdSc	11.48	-.04
-Desj Sec Fin		
MB AcAmCr3	3.80	—
MB AcAmCr4	3.79	—
MB ActCC 3	4.14	—
MB ActCC 4	4.13	—
MB ActCV 3	5.28	—
MB ActCV 4	5.27	—
Desj Sec Fin		
MB Bal Gro	25.72	.03
MB CdnEqGr	15.28	.02
-Desj Sec Fin		
MB ÉquCr 4	4.62	—
Desj Sec Fin		
MB Fix Inc	15.86	.01
MB Gl Equ	13.43	.02
-Desj Sec Fin		
MB RevFix3	5.97	—
MB RevFix4	5.95	—
MBActInGr3	2.83	—
MBActInGr4	2.82	—
MC EquCr 3	4.64	—
MM 1	6.17	—
MM 2	6.08	—
MM 3	6.18	—
MM 4	6.15	—
Desj Sec Fin		
Ob Barclay	10.40	.01
-Desj Sec Fin		
Oblig	264.11	—
Desj Sec Fin		
Port Cons	10.60	.00
Port Dyn	10.24	.00
Port Éne	10.38	.01
Port Équil	10.36	.00
Port Séc	10.54	.00
Pt Aud	10.47	.00
-Desj Sec Fin		
Pt En NA 1	4.89	—
Pt En NA 2	4.83	—
Pt En NA 3	4.98	—
Pt En NA 4	4.96	—
Pt UltAct3	4.16	—
Pt UltAct4	4.15	—
Revenu 1	7.21	—
Revenu 2	7.11	—
Revenu 3	7.30	—
Revenu 4	7.22	—
Talglact 3	3.18	—
Talglact 4	3.16	—
TalGlobR 3	6.18	—
TalGlobR 4	6.17	—
TalPtCons3	4.91	—
TalPtCons4	4.89	—
TalPtcroi3	3.84	—
TalPtcroi4	3.83	—
TalPtéqu 3	4.40	—
TalPtéqu 4	4.38	—
TalRGRpac3	3.75	—
TalRGRpac4	3.74	—
Desj Sec Fin		
Tri Cdn	13.19	.02
Tri IncGro	15.77	.02
Trimark	16.71	.01
DistIvyMack - GW		
Ivy Dt Can	5.92	.03
Ivy DtAcÉt	5.29	.06
Ivy DtCrRe	6.06	.02
Ivy DtEntr	6.24	.06
RSP GlBlSg	3.71	.04
Dyn Focus +		
Dy am Fc +	6.29	.10
Dy ca Fc +	8.48	.07
Dy eq Fc +	8.22	.04
Dyn ges rc	10.77	.18
-Empire		
Ac Pte Cap	13.00	.08
Act Am	9.19	.19
Act Crois	49.22	.38
Act Élite	174.73	1.25
Act Étrang	10.14	.19
Act Prem	165.73	1.23
Équil	28.20	.10
Équil Mond	9.92	.14
Fonds div	14.35	.04
Glo Equity	24.45	.41
MM	20.41	.00
Oblig	33.53	-.16
Oblig Soc	11.23	-.03
Rép Act	16.59	.08
Val Amér	8.00	.15
-FdsConcordiaGFE		
Actions	25.46	—
Crois spéc	31.06	—
Equ strat	18.89	—
FMM	15.45	—
Oblig	20.39	—
-FGF Plus		
Act Can	11.71	.11
Équil Can	11.43	.04
Ind Amér	6.08	.01
Ind Can	9.03	.00
Ind EurAsi	5.61	.00
Ind Mond	5.86	.01
MM Can	11.37	.00
Oblig Can	12.29	-.02
-Fonds de l'ADC		
Act cdn(T)	12.80	.02
Act cr (A)	15.78	.00
Act EU (K)	12.89	.03
Act spé(K)	15.53	-.03
ActOrd (A)	36.03	.00
Bas Pac(K)	9.31	-.06
Eff MM (E)	9.77	.00
Euro (K)	13.30	.01
InCTSX BGI	10.74	.00
Intern (K)	11.88	.00
Mar éme(K)	8.06	.03
Mixte (K)	7.63	.00
MndAct(TE)	9.27	.01
Mondial(T)	16.26	.01
Obl&Hyp(E)	21.05	.02
RvFixe(MB)	13.31	.01
S&P500 BGI	9.06	.02
VIMixt(MB)	9.85	.01
-Foresters		
Actions	55.30	.49
Equilibré	32.59	.15
MM	19.70	.00
Oblig	30.29	-.04
FPG p Manuvie		
Achats Per	10.16	—
ActInt(T)	7.37	.16
AIM CPr	9.42	—
Amer Eq Id	9.21	.18
Can AIM	10.19	—
CrEurFd	5.92	.05
CroisCnRen	9.06	.12
E&P AC (S)	7.39	.18
E&P GroOp	10.23	.06
Éq Can Ren	11.29	.02
ÉqInt CI	8.35	.13
Équca(Sea)	9.63	.07
Éth équ	10.24	.06
FPG CanPC	9.75	.06
FPG P BPI	6.35	.17
FPG P RACr	10.35	.11
FPG PA Tal	6.55	.14
FPG PM E&P	11.28	—
FPGGCCFdlt	12.37	.12
FPGMNL E&P	11.30	—
FPGP HarCI	13.06	.08
FPGP OCAGF	11.67	-.06
FPGP RAAud	10.42	.13
FPGP RAÉqu	10.48	.08
FPGPACAGF	12.72	.14
FPGPACId	10.45	—
FPGPACIdNL	9.78	.09
FPGPAQE&P	9.73	.08
FPGPCA AGF	5.46	.14
FPGPCAE&P	6.71	.15
FPGPCAFdlt	6.61	.18
FPGPCCSTri	12.90	—
FPGPCéqAGF	11.30	.04
FPGPCMRen	5.54	.11
FPGPcraAIM	6.55	—
FPGPCRATal	9.67	.08
FPGPCSlTri	12.22	—
FPGPDivAGF	10.22	.06
FPGPÉqE&P	8.75	.05
FPGPÉqSTri	11.62	—
FPGPFNFdlt	12.20	.10
FPGPIndRER	6.80	.19
FPGPMnlCI	7.33	.15
FPGPOCFdlt	12.22	-.07
FPGPPlFdlt	7.32	.16
FPGPRACFd	11.40	.03
FPGPRAMod	10.51	.04
FPGPRASéc	11.03	.01
FPGPRCHCI	12.35	.03
FPGPRevTal	12.00	-.04
FPGPRSE&P	11.50	.09
FPGPTREAGF	11.31	-.03
FPGPVABRen	8.91	.20
MonMul E&P	6.42	.12
ObMond (O)	11.58	-.04
PtCrGstFis	8.30	.11
RM E&P	12.94	-.01
Rp Md Fid	9.49	.14
T&P TotÉq	9.71	.18
US Equ (S)	9.99	.28
ValS rE&P	8.44	.11
GI (G-W)		
IG/GWL AC	11.30	.01
IG/GWL Am	10.19	.03
IG/GWL Div	12.94	.00
IG/GWL EnC	8.08	.00
IG/GWL Glo	8.56	.01
IG/GWL MM	11.28	.00
IG/GWL OBG	12.33	.01
IG/GWL SÉq	11.95	.00
-Great-West - DSC		
Act Am (G)	265.76	.81
Act Cdn G	261.10	.34
Act Cro A	247.94	-.11
Act Eur(S)	151.68	.25
Act Intl P	249.80	-.09
Act N-A B	270.25	.24
ActCro(MX)	173.27	-.09
Actions M	302.78	.24
Actions S	236.41	-.10
Can MC (G)	325.76	.09
Cdn ScTc G	69.73	.10
Cr & Rev A	227.36	.12
Cr & Rev M	315.51	.33
Cr Asie(A)	168.73	.65
Cro Am (A)	171.63	.55
Cro/Div(M)	241.87	.17
Div (G)	286.36	.18
Divers (G)	265.16	.21
Divid (MX)	223.50	.08
Équil (B)	257.99	.29
Équil (M)	289.50	.14
Équil (MX)	184.20	-.01
Équil (S)	241.88	.07
Éthique G	175.99	-.12
For Equ(M)	127.89	.34
Gr Entre M	235.89	.36
Hypo (G)	276.18	-.58
Imm Cn1(G)	140.01	.13
Ind Act G	195.54	.05
Japan (M)	106.30	-.27
MarNouv M	159.59	.87
MM (G)	196.14	.01
Obl Can G	281.13	.27
Obl Gov G	292.93	.15
Obl Int P	248.79	-.02
Obl/Act G	277.72	.34
Oblig (B)	279.41	.28
Oblig (S)	279.74	.26
OccIntl(P)	213.87	-.35
P.ActCan G	188.20	.13
P.ActMon G	120.75	.24
P.RevFixeG	231.95	.04
Per Can(M)	234.31	-.02
Pet Entr M	252.66	.43
Port Acc G	259.21	.21
Port Éne G	240.62	.26
Port Éq G	257.11	.19
Port Mod G	267.38	.13
Port Pru G	266.14	.08
Res Cdn A	186.37	-.06
Rev Mond A	257.71	.64
Revenu (G)	348.09	.23
Revenu (M)	292.39	.07
US MC (G)	140.07	.43
-Great-West - NL		
Act Am (G)	260.59	.80
Act Can G	255.76	.33
Act Cro A	243.51	-.11
Act Eur(S)	149.67	.24
Act Intl P	244.94	-.09
Act N-A B	265.42	.23
ActCro(MX)	172.32	-.09
Actions M	297.37	.23
Actions S	232.19	-.10
Can MC (G)	321.46	.09
Can ScTc G	69.35	.10
Cr & Rev A	223.30	.12
Cr & Rev M	309.88	.32
Cr Asie(A)	166.49	.64
Cro Am (A)	169.35	.54
Cro/Div(M)	238.67	.16
Div (G)	282.58	.17
Divers (G)	259.71	.21
Divid (MX)	222.28	.08
Équil (B)	253.37	.28
Équil (M)	284.33	.13
Équil (MX)	183.19	-.01
Équil (S)	237.55	.07
Éthique G	175.02	-.12
ForEqu(M)	127.19	.33
Gr Entre M	231.67	.35
Hypo (G)	270.57	-.57
Imm C 1(G)	137.48	.12
Ind Act G	191.54	.05
Japan (M)	105.72	-.27
MarNouv M	158.72	.86
MM (G)	193.29	.01
Obl Can G	275.38	.26
Obl Gov G	287.22	.14
Obl Int P	243.94	-.02
Obl/Act G	272.04	.34
Oblig (B)	274.42	.28
Oblig (S)	274.74	.25
OccIntl(P)	211.04	-.34
P.ActCan G	187.17	.13
P.ActMon G	120.09	.24
P.RevFixeG	230.72	.04
Per Can(M)	231.22	-.02
Pet Entr M	248.14	.42
Port Acc G	255.01	.21
Port Éne G	236.73	.25
Port Éq G	252.95	.19
Port Mod G	263.06	.13
Port Pru G	261.84	.08
Res Can A	183.03	-.06
Rev Mond A	253.11	.62
Revenu (G)	341.30	.23
Revenu (M)	287.17	.07
US MC (G)	139.31	.42
IA - Act Can		
ActCdn Bis	11.73	.11
ActCdn cro	10.10	.08
ActCdn Dyn	6.49	.09
ActCdn val	23.04	.19
Dividendes	15.37	.10
ExpCdn Fid	12.08	.12
Fid Fr Nor	12.55	.10
Ind canad	10.20	.12
Multi auda	7.47	.00
Multig act	7.19	.00
Sélect Cdn	13.32	.11
IA - Divers		
Diver sécu	12.38	-.01
Divers opp	12.39	.10
Diversifié	20.95	.07
MultiDvOpp	7.99	.00
RépActCFid	9.63	.02
IA - Focus		
Focus Auda	10.34	.11
Focus Croi	10.38	.08
Focus Équi	10.41	.06
Focus Modé	10.45	.03
Focus Prud	10.48	.01
IA - Pr11/05/01		
Act mond	3.96	.08
Actions NL	5.94	.05
Asie Pacif	2.67	.05
Avantg cdn	11.04	.12
Diversi NL	8.03	.03
Hypothèque	16.81	-.05
March émer	7.14	.13
OblBissett	12.04	-.07
Oblig mond	9.68	-.03
IA - Revenu		
Marché mon	15.16	.00
Obligat s2	12.64	-.08
Obligation	18.89	-.12
Revenu	12.49	-.03
IA - Spéc		
IndicAmDAQ	3.95	.20
SerFinMoCI	8.46	.17
SoinsSMTal	9.76	.17
TechMonABN	7.68	.35
IA - US & Intl		
Act md ABN	4.74	.09
ActAmér LM	9.29	.28
ActAmérAGF	11.02	.28
ActEuroABN	4.46	.07
ActInt Tem	10.40	.25
ActIntl MB	8.50	.19
ActMd Temp	8.94	.19
Boomernomi	8.70	.17
CroiEurFid	5.58	.05
Indic amér	8.63	.24
Indic intl	5.92	.11
IAP - Act Cdn		
Act Can(D)	6.49	.09
Act CdnVal	23.04	.19
ActCdn (B)	11.73	.11
ActCdn cro	10.10	.08
Dividendes	15.37	.10
Exp CdnFid	12.08	.12
Fid Frt Nd	12.55	.10
Ind Can	10.20	.12
Mgest act	7.19	.00
Mgest auda	7.47	.00
Sélect Cdn	13.32	.11
IAP - Divers		
Divers	20.95	.07
Divers opp	12.39	.10
Divers séc	12.38	-.01
Mgest d op	7.99	.00
R Act Fid	9.63	.02
IAP - Focus		
Focus Auda	10.34	.11
Focus Croi	10.38	.08
Focus Équi	10.41	.06
Focus Modé	10.45	.03
Focus Prud	10.48	.01
IAP - Revenu		
Marché mon	15.16	.00
Oblig s2	12.64	-.08
Obligation	18.89	-.12
Revenu	12.49	-.03
IAP - Spéc		
Ind am DAQ	3.95	.20
SerFinMdCI	8.46	.17
SnSnMd(T)	9.76	.17
TecMond A	7.68	.35
IAP - US & Intl		
Act am AGF	11.02	.28
Act Eu ABN	4.46	.07
Act Intl T	10.40	.25
Act md (T)	8.94	.19
ActAm (LM)	9.29	.28
ActInt(MB)	8.50	.19
ActMd ABNA	4.74	.09
Boomernomi	8.70	.17
Cr Eu Fid	5.58	.05
Ind améri	8.63	.24
Indic intl	5.92	.11
IAP-Pr 11/05/01		
Act mond	3.96	.08
Actions NL	5.94	.05
Asie Pac	2.67	.05
Avant cdn	11.04	.12
Divers NL	8.03	.03
Hypo	16.81	-.05
Mar émer	7.14	.13
Oblig Biss	12.04	-.07
Oblig mon	9.68	-.03
IndAll REEE		
Diploma	8.30	.08
Diploma	8.30	.08
-L'Equitable		
AcPacAsiat	5.03	.00
Act amér	5.48	.00
Act Euro	5.80	.00
Act ordin	24.76	.02
Interntl	9.68	.00
Oblig can	15.34	.01
Rép act	14.99	.01
Rev Accum	22.59	.02
Titres can	16.86	.01
-London Life FF		
Act Étr MF	9.07	.02
ActInt(MF)	7.49	-.01
Adv Pr	10.26	.01
Agg Pr	10.43	.01
Am Eq (J)	8.58	.03
Am Gr(AGF)	5.92	.02
As Gr(AGF)	10.58	.03
Bal (BG)	10.98	.01
Bal (S)	9.78	.00
Bal Gr (L)	10.03	.01
Bal Pr	10.95	.01
Bond (L)	238.06	.22
Cdn Equ(L)	337.01	.17
CdnBal(MX)	11.68	.00
CdnEqG(MX)	8.98	.00
CdnEqu (G)	11.06	.01
CdnOpp(MF)	11.30	.00
Conserv Pr	12.08	.00
Div (L)	15.61	.02
Div (MX)	14.58	.01
Divers (L)	177.19	.13
Équ/Bnd(G)	10.57	.01
Équil (MF)	10.36	.00
Equity (S)	9.02	.00
Equity(MF)	11.34	.01
Éthique(G)	10.43	-.01
Euro Eq(S)	6.05	.01
Glb Eq (L)	7.29	.00
Glb Eq(J)	6.84	.01
Gov Bnd(G)	12.20	.01
Gr Eq(AGF)	9.89	.00
Gr Equ (L)	10.42	.00
Gr&In(AGF)	10.80	.01
Gr&Inc(MF)	11.75	.01
Inc (L)	13.64	.01
Income(MF)	13.20	.00
Income(MX)	11.79	.01
IntEqu(JF)	10.48	-.03
Lg Co (MF)	10.10	.01
MidCap(G)	12.59	.00
MMF (L)	22.07	.00
Mod Pr	12.07	.01
Mortgag(L)	171.27	-.11
NA Bal (L)	9.72	.01
NA Eq (BG)	10.86	.01
NatRes(MX)	16.16	.00
PetEnt(MF)	10.74	.02
Pr Act Can	9.68	.01
Pr Act Mnd	7.65	.02
Pr Met(MX)	17.46	.09
Pr Rev Fx	10.75	.01
R Est (G)	13.01	.01
Sc&Tech(G)	7.00	.01
Sct Cr Am	6.19	.02
Sct Cr Can	8.79	.01
US Equ (L)	22.31	.07
Mack Dist GW		
Corp Bond	5.48	.02
Dist Oblig	6.03	-.02
Dist Rev	6.57	.01
Équilibré	6.05	.02
Mack-MAXXUM Seg		
Div Gr Seg	6.38	.05
Dt retr	5.57	.03
MackCundDist GW		
Cdl Dt val	6.61	.08
CdlDtCaéqu	6.60	.05
CdlDtCanSé	6.44	.06
MackDistUniv GW		
GestSelCda	4.38	.05
UnDtCanCro	5.68	.08
UnDtcanéqu	5.64	.04
UnDteuocin	3.29	.01
UnDtgestsé	3.14	.07
UnUSBIChip	2.81	.03
UnvDt Aven	4.57	.08
MackSTAR Dist GW		
D NE Cr MA	4.94	.05
Dt en rev	4.85	.02
Dt enr LT	4.48	.04
Dt NE crLT	4.59	.05
Dt NE eq	4.98	.03
DtEnCrM-Ac	3.55	.06
DtEnCrMxLT	4.26	.05
DtEnÉqCrR	4.97	.04
DtNeRevCr	5.26	.02
Manulife GIF		
AC Ind	10.44	—
AC Ind NL	10.13	.09
ActInt(T)	7.36	.16
Amer Eq Id	8.55	.16
CaPCp(Sax)	9.14	.05
E&P AC (S)	9.04	.21
E&P GroOp	10.21	.06
Éq Can AIM	10.19	—
ÉqInt CI	8.34	.13
Équca(Sea)	9.64	.08
Éth équ	10.25	.06
FPG AC AGF	11.41	.13
FPG AQ E&P	9.88	.08
FPG CA AGF	10.67	.27
FPG CA E&P	8.98	.21
FPG craAIM	8.51	—
FPG CRATal	10.68	.07
FPG CTRL	11.89	-.02
FPG divAGF	10.66	.06
FPG EC AIM	11.13	—
FPG équ EP	8.85	.05
FPG ÉS Tri	12.20	—
FPG GCCFid	11.19	.10
FPG Har CI	13.59	.08
FPG Mn CI	6.03	.13
FPG MR BPI	5.12	.14
FPG OC AGF	13.56	-.08
FPG OCFdlt	14.04	-.08
FPG RA Cr	9.90	.11
FPG RA Mod	10.30	.04
FPG RAAud	8.87	.11
FPG RASéc	10.37	—
FPG RC HCI	12.34	.03
FPG RS E&P	8.85	.07
FPGAUSTalv	8.74	.19
FPGcaéqAGF	11.42	.04
FPGCAFid	10.45	.28
FPGCCSTri	12.42	—
FPGCrEurFd	5.16	.05
FPGCSlTri	14.21	—
FPGFNFid	15.19	.12
FPGIndRER	5.90	.16
FPGMon E&P	11.87	—
FPGMonNLEP	11.93	—
FPGPlFid	11.13	.23
FPGRACFid	14.80	.04
FPGRépacEq	10.06	.07
FPGRevTalv	12.44	-.04
MonMul E&P	6.43	.13
ObMond (O)	11.60	-.05
PtCrGstFis	9.65	.13
RM E&P	12.94	—
RpMd Fid	9.50	.15
T&P TotÉq	9.71	.18
US Equ (S)	9.99	.28
ValS rE&P	8.43	.10
Manulife GIF 2		
AA BPI	6.01	.17
Achats Per	10.19	—
Actcan AGF	8.80	.11
ActInt(T)	6.81	.15
ActUSVLTal	6.87	.14
Adv Tri	11.37	—
AIC Av II	7.65	.10
ALC Talv	7.50	.07
AM E&P	5.91	.10
AmerAGFRER	5.28	.14
AQ E&P	8.46	.07
Can AIM	9.09	—
CanCrSél T	10.19	—
CaPCp(Sax)	12.30	.07
CatExCaAIM	7.77	—
Cdn Ind	7.97	.07
Cib Am AIC	9.62	.05
CnRéActTal	9.00	.06
Cr Am AGF	5.69	.15
Cr Eur Fid	5.74	.05
Cr Sél Tri	10.01	—
CrAm E&P	7.00	.16
CrAmérFid	7.08	.19
CrMCpAmAIM	5.72	—
Div AGF	8.67	.05
E&P AC (S)	7.45	.18
E&P GroOp	10.27	.06
ÉcDmMd CI	7.51	.15
Éq Cn Ren	9.89	.02
ÉqInt CI	7.24	.11
Équca(Sea)	9.61	.08
Éth équ	9.34	.05
FPG ÉS Tri	10.18	—
FPG S2 CRA	8.31	.08
FPGS2RAAud	9.02	.12
FrNordFid	8.96	.07
GCC Fid	8.36	.08
Harbour CI	10.47	.07
Ind Act Am	7.18	.14
Ind RER am	6.75	.19
IRER Fid	6.97	.15
M E&P	10.59	—
M E&P SF	10.59	.01
MnVIR BPI	5.85	.16
Mond CI	6.07	.14
MonMul E&P	6.09	.12
nCrMon Ren	5.15	.10
NvVg E&P	8.92	.09
OblCanAGF	11.33	-.07
ObMond (O)	11.26	-.04
PortIntFid	7.17	.15
Prem AIM	9.45	—
PtCrGstFis	8.35	.11
RA Séc	10.39	.01
RAC Fid	9.80	.02
RC Harb CI	11.01	.03
Rép ac cro	9.15	.09
Rép acÉqu	9.45	.07
RépacMod	9.88	.04
Rev Talv	11.29	-.03
RM E&P	14.10	—
RpMd Fid	8.16	.12
RS E&P	8.18	.07
T&P TotÉq	9.78	.18
US Equ (S)	10.04	.28
ValS rE&P	7.75	.09
Manulife GIF e2		
AC AGF	8.80	.11
Achats Per	10.19	—
AIC Av II	7.65	.10
AIM FPGpS2	7.77	—
Amé AIM	5.72	—
Amer AGF	5.69	.15
Amer Eq Id	7.18	.14
CA RER AGF	5.28	.14
Cib Am AIC	9.62	.05
CP AIM	9.45	—
Div AGF	8.67	.05
E&P AC (S)	7.45	.18
E&P GroOp	10.27	.06
ÉC AIM	9.09	—
ÉcDmMd CI	7.51	.15
ÉqSel Tri	10.18	—
FPG P OCAG	11.33	-.07
FPG P RCHC	11.01	.03
FPG P2 CCS	10.19	—
FPG P2 CRA	9.00	.06
FPG P2 GCC	8.36	.08
FPG P2 Rev	11.29	-.03
FPG P2 RS	8.18	.07
FPG PS2 AC	7.97	.07
FPG PS2 AQ	8.46	.07
FPG PS2 CA	7.08	.19
FPG PS2 FN	8.96	.07
FPG PS2 RM	14.10	—
FPG VSE&P	7.75	.09
FPGP 2AABP	6.01	.17
FPGP S2 CA	7.00	.16
FPGP S2 OM	11.26	-.04
FPGP S2 PI	7.17	.15
FPGP2 ACBP	5.85	.16
FPGP2 AI T	6.81	.15
FPGP2 AMCI	6.07	.14
FPGP2 CrEu	5.74	.05
FPGP2 EqIn	7.24	.11
FPGP2 LC T	7.50	.07
FPGP2 RaCr	9.15	.09
FPGP2actUS	6.87	.14
FPGP2AME&P	5.91	.10
FPGP2CanPC	12.30	.07
FPGP2CrSel	10.01	—
FPGP2ECRen	9.89	.02
FPGP2MME&P	6.09	.12
FPGP2RAMod	9.88	.04
FPGPS2 EQM	9.34	.05
FPGPS2 Ind	6.75	.19
FPGPS2 mon	10.59	—
FPGPS2 Mon	10.59	.01
FPGPS2 RAC	9.80	.02
FPGPS2 RAE	9.45	.07
FPGPS2 RAS	10.39	.01
FPGPS2AvTr	11.37	—
FPGPS2CRen	5.15	.10
FPGPS2HarC	10.47	.07
FPGPS2Intl	6.97	.15
FPGS2EqCan	9.61	.08
NvVg E&P	8.92	.09
PtCrGstFis	8.35	.11
RA Aud	9.02	.12
RpMd Fid	8.16	.12
RT AGF	8.31	.08
T&P TotÉq	9.78	.18
US Equ (S)	10.04	.28
Manuvie		
DivCanSup	24.65	—
NAL ActCan	25.18	—
NAL MM Can	20.76	—
Manuvie		
V CT 1	19.90	—
V CT 2	18.19	—
V Divers 2	22.43	—
V GnsCap 1	14.62	—
V GnsCap 2	13.16	—
V Place 1	17.29	—
V Place 2	15.55	—
Vista Div1	24.90	—
-Maritime - A&C		
Accrois	31.97	-.03
Act Amér	8.04	.03
Act Cdn	18.58	.02
Act Diver	10.93	.00
Act Dynam	11.81	.01
Act Intl	7.51	.00
Act Mond	7.48	.02
Act Valeur	9.25	.00
AGFCatCrAm	5.29	.02
AGFCatTInt	9.00	.01
AGFCrAmRER	5.21	.02
AGFMltMnd	8.32	.03
Bas Pac	50.78	.41
Can 60	9.05	-.03
Cro Rev Am	163.59	.52
Crois Can	9.99	.02
Crois SP	9.04	.03
Decouverte	9.29	.03
Dirigé	10.05	.00
DivCan-A	9.91	-.01
DivCan-C	9.89	-.01
Equilibré	30.61	.02
EurAsie	8.43	.00
Europe	7.13	.00
Fid Cr Eur	5.72	.00
Fid FNord	12.14	.00
Fid P Intl	7.18	.01
IndAcAm500	7.75	.20
Mlti CrRv	8.20	.03
MM (A)	37.57	.00
MM (C)	35.35	.00
Oblig (A)	27.10	.03
Oblig (C)	26.49	.02
Pt Con Syn	8.77	—
Pt Perf	8.31	.01
Pt Rv&Cr	9.06	.01
Pt100%Am	7.78	.03
PtREERCoSy	9.00	—
REER PerSy	8.65	.01
Rend SP	8.39	.05
RER CI AIM	9.78	-.01
RER Glob	5.86	.01
RER ME Tri	8.15	.03
Rev Div(A)	19.59	-.01
Rev Div(C)	19.36	-.01
Reven SP	9.37	.03
Revenu-A	11.04	.01
Revenu-C	10.99	.01
S&P 500	18.85	.00
T GlObTalA	11.52	.03
T GlObTalC	11.36	.03
Tal AC FC	12.76	.03
TalCdnRéAc	9.33	.00
-Maritime - B		
Accrois	7.95	-.01
Act Amér	8.05	.03
Act Cdn	8.24	.01
Act Divers	8.44	.00
Act Dynam	10.28	.00
Act Intl	7.51	.00
Act Mond	5.66	.01
Act Valeur	9.25	.00
AGFCatCrAm	5.29	.02
AGFCatTInt	9.00	.01
AGFCrAmRER	4.99	.02
AGFMltMndB	8.33	.03
Bass Pac	4.59	.04
Can 60	9.04	-.03
ConservSyn	8.00	—
ConsSynRER	8.63	—
Cro Rev Am	9.58	.03
Crois Can	9.23	.02
Crois SP	8.88	.03
Decouverte	7.56	.02
Dirigé	9.94	.00
DivCan-B	9.75	-.01
Equilibré	7.68	.00
EurAsie	6.05	.00
Europe	5.45	.00
Fid Cr Eur	5.26	.00
Fid FNord	10.45	.00
Fid P Intl	7.06	.01
IndAcAm500	7.75	.20
Mlti CrRvB	7.97	.03
Oblig	8.03	.01
PerformSyn	8.46	.01
PerSynREER	9.39	.01
Pt100%Am B	7.78	.03
Rend SP	8.32	.05
RER CI AIM	9.78	-.01
RER GlObTl	10.03	.03
RER ME Tri	8.03	.03
Rev Div	10.60	.00
Rev&crois	8.06	.01
Reven SP	9.13	.02
Revenu-B	10.35	.01
S&P 500	7.06	.00
Tal AC FC	11.60	.03
Tal Act Cr	8.39	-.02
Tal CdRéAc	8.68	.00
Tal RER Gl	5.42	.01
-Maritime - R		
Amér 100-R	3.09	.15
Amér 500-R	5.57	.15
Amér II-R	6.52	.19
Amér-R	15.57	.46
AvantTri-R	9.98	.01
Can 60-R	6.89	.08
Cr can-R	15.86	-.02
Cr canII-R	10.86	-.01
Crois SP-R	7.77	.01
Déc Tri-R	2.71	.01
Dirigé-R	15.58	-.01
DirigéII-R	9.73	.00
DivCan-R	11.61	.06
DivCanII-R	10.88	.05
E.-O. II-R	6.04	-.06
É.-O.-R	4.79	-.04
Émerg II-R	8.50	.09
Émerg-R	6.39	.06
Euro 50-R	5.62	.14
Euro II-R	5.92	-.06
Euro Tri-R	7.92	.02
Euro-R	4.83	-.05
Intl II-R	7.38	.12
Intl-R	11.10	.13
Rend SP-R	7.01	.02
ResCanTriR	14.78	.00
Rev II-R	10.41	-.06
Reven SP-R	8.56	-.01
Revenu-R	11.53	-.07
Val II-R	8.90	.05
Val-R	17.65	.10
-Middlefield		
Compass	10.46	.02
MAXIN Inc	9.93	.01
MINT Inc	8.10	—
MRF 02 II	21.50	.15
MRF 2002	20.40	-.05
PATHFINDER	10.30	.01
SAGE Inc	14.11	.02
STaRS Inc	10.64	.02
Nat. Life - AIS		
Multistrat	10.25	—
Nég Mond	9.13	—
NL-UltraFlexII		
Ac eur ABN	4.46	.07
Act am AGF	11.02	.28
Act Can Cr	10.10	.08
Act Can(D)	6.49	.09
Act cdn bs	11.73	.11
Act cdn-va	23.04	.19
Act Intl T	10.40	.25
Act Md ABN	4.74	.09
Act mond T	8.94	.19
ActAm (LM)	9.29	.28
ActInt(MB)	8.50	.19
Boomernomi	8.70	.17
Cr Eu Fid	5.58	.05
Div Opp	12.39	.10
Divers	20.95	.07
Divers séc	12.38	-.01
Dividendes	15.37	.10
Exp cdnFid	12.08	.12
Fid Frt Nd	12.55	.10
Ind ActCdn	10.20	.12
Ind am DAQ	3.95	.20
Ind améri	8.63	.24
Indic intl	5.92	.11
Marché mon	15.16	.00
Mgest Act	7.19	.00
Mgest d op	7.99	.00
Mgst DvAud	7.47	.00
Oblig	18.89	-.12
Oblig s2	12.64	-.08
R Act Fid	9.63	.02
Revenu	12.49	-.03
Sélect Cdn	13.32	.11
SnSnMd(T)	9.76	.17
SvFnMd(CI)	8.46	.17
Tc Md(ABN)	7.68	.35
NL-UltraFlexRM		
ActAmérRER	4.83	.02
ActIntl(T)	9.10	.22
Action Glo	5.04	.09
Actions	6.54	.05
Crois eur	4.40	.07
ÉquilGlRER	6.03	.12
Equilibré	8.94	.03
Gestmonmar	6.28	.10
Ind ActCdn	6.99	.08
Ind US/DAQ	4.15	.21
IndActAmér	7.02	.17
IndEur/Asi	5.86	.11
MM	15.64	.00
RépActCan	9.57	.02
Rev Divid	12.90	.08
Rev Fixe	11.74	-.08
Str cr ca	8.56	.05
-Olympus Group		
Beta	7.73	—
Divers	10.05	—
EquLong/Sh	8.13	—
Global DPP	2.95	—
Strat	11.81	—
Uni DPP U$	2.60	—
Univest II	11.68	—
UnivestDPP	2.79	—
UnivestIIU	10.43	—
-Primerica CSF		
Acc act 1	14.36	.04
Acc act 2	16.52	.05
Acc act 3	16.93	.08
Acc act 4	16.84	.09
Acc act 5	16.68	.09
-SSQ		
110	9.08	—
110 II	9.45	—
AcCanVlJFL	10.58	—
AcInVl JFL	9.61	—
Act Am MB	7.26	—
Act CanOGP	10.70	—
Act Mond	8.07	—
ActAmVlJFL	7.31	—
ActCan AIC	9.63	—
ActCanCrGr	10.15	—
ActCanNat	8.20	—
Ast IA RER	6.47	—
Ast In Aud	7.83	—
Ast In Mnd	6.39	—
Ast Ind CR	8.75	—
Ast Ind Pr	9.25	—
Ast IndCan	7.58	—
Astra 125	11.08	—
Astra Dem	5.79	—
Astra Div	8.65	—
Astra GSST	8.43	—
Astra Intl	7.24	—
Astra MM	10.00	—
AstraAC PC	10.68	—
AstraDCrMB	9.55	—
DivCr&Rlvy	9.80	—
Obl Add	10.20	—
Obl Nat	10.21	—
Str Cr	9.44	—
Str Equ	9.05	—
Str Sec	9.89	—
Standard Life		
Act croiss	10.78	.06
Conserv	9.99	.00
Croiss	9.84	.07
I act intl	6.43	.15
I act US	6.87	.16
I Actions	34.85	.32
I div can	15.02	.11
I équ rev	12.34	.03
I équil	34.14	.21
I Oblig	37.77	-.27
I socrenél	11.89	-.08
Modéré	9.90	.03
oblig int	12.05	-.02
Pt Audac	9.81	.09
RER Ind US	6.36	.17
RERind mon	6.28	.14
RERS&P500	6.33	.16
RInDynDiv	8.37	.10
Standard Life N		
Act US SF	6.84	.15
ActcroisSF	10.75	.06
ActIntlSF	6.41	.15
Actions SF	34.63	.31
Audac SF	9.80	.09
Cons SF	9.98	.00
Croiss SF	9.83	.07
Div can SF	14.97	.11
Équ.rev SF	12.30	.03
Équil SF	34.00	.21
Modéré SF	9.89	.03
Obl int SF	12.00	-.02
Oblig R.E.	11.83	-.08
oblig SF	37.63	-.27
RERIndUSSF	6.31	.17
RERMdDv-SF	8.32	.10
RERMond-SF	6.24	.14
RERSP500SF	6.30	.16
TA GS3 100/100		
ActCroicon	4.69	.03
ActCroiéqu	4.17	.05
ActCroisAu	3.23	.08
ActCroiss	3.78	.07
Can MM	5.23	.00
OptCroisA	3.00	.01
Opti Conse	4.58	.00
Opti crois	3.66	.01
Opti équil	4.01	.01
TOPCMg1010	5.06	.00
TOPGMg1010	4.02	.01
TOPGSc1010	4.08	.01
TOPUSM1010	4.35	.01
TA GS3 75/100		
21e s7510	2.35	.12
Act 7510	2.86	.02
ActAme7510	3.17	.12
ActCroicon	4.69	.03
ActCroiéqu	4.18	.05
ActCroisAu	3.30	.08
ActCroiss	3.79	.07
AGFIP 7510	3.79	.01
AICAmF7510	4.86	.00
AICDCd7510	4.78	-.01
Amfrcp7510	3.21	.08
Asiati7510	3.06	.10
Cafrcp7510	3.66	.04
Can mm7510	5.23	.00
CanAsie	3.56	.10
CanEqu7510	4.20	.01
CanEur7510	2.80	.08
CaUsfc7510	3.71	.07
CI Gl 7510	4.38	.01
CIGBm 7510	4.02	.01
CU21e 7510	2.55	.11
FidCA 7510	5.12	.00
FidIP 7510	3.97	.01
FidTN 7510	4.86	.00
IndEur7510	3.03	.06
McIvGI7510	5.10	.01
OblCan7510	5.73	-.04
OptCroisA	3.06	.01
Opti Conse	4.61	.00
Opti crois	3.69	.01
Opti équil	4.04	.01
TDDvIn7510	5.55	.00
TOPCMg7510	4.95	.00
TOPGMg7510	3.98	.01
TOPGSc7510	4.04	.01
TOPUSM7510	4.15	.01
TA GS3 75/75		
21esiè7575	2.37	.12
Act Amér	3.23	.12
Act can	2.97	.02
ActCroisAu	3.29	.08
AGFIP 7575	3.81	.01
AICAmF7575	4.88	.00
AICDCd7575	4.78	-.01
Amfortcap	3.23	.08
Asiati7575	3.10	.10
Cafortcap	3.73	.04
Can Equil	4.30	.01
Can MM	5.23	.00
CanAsi7575	3.61	.10
CanEur7575	2.81	.08
CanUS 21eS	2.47	.11
CanUSfcap	3.70	.07
CI Gl 7575	4.41	.01
CIGBm 7575	4.23	.01
FidCA 7575	5.11	.00
FidIP 7575	4.04	.01
FidTN 7575	4.80	.00
IndEur7575	3.04	.06
McIvGI7575	5.04	.01
Oblig Can	5.74	-.04
OptCroisA	3.07	.01
Opti Conse	4.65	.00
Opti crois	3.71	.01
Opti équil	4.06	.01
RAcons7575	4.71	.03
RAcros7575	3.81	.07
RAéqu7575	4.20	.05
TDDvIn7575	5.47	.00
TOPCMg7575	4.98	.00
TOPGMg7575	4.05	.01
TOPGSc7575	4.05	.01
TOPUSM7575	4.23	.01
Talvest Synch		
Cdn AA - B	8.68	.00
CdnEqGro B	8.39	-.02
ConservSyn	8.00	—
ConSynREER	8.63	—
PerformSyn	8.46	.01
PerSyn RER	9.39	.01
RERGldis	5.42	.01
RERGlOblig	10.03	.03
Rev&croiss	8.06	.01
TD GIF I		
AcCaOptGar	11.03	.09
ActCanGar	11.53	.09
CAGéréRER	10.44	.09
CrAGéGarNR	8.71	.10
CrÉGéGarNR	9.26	.07
CrÉGGarRER	10.73	.06
FCrÉqGar	11.31	.08
InGéGaNR	8.22	.08
InGéGarRER	9.22	.07
MonSélGar	6.75	.13
ObCanGar	13.05	-.08
RCrMGéGaNR	9.76	.05
RCrMoGGaRE	10.69	.04
SciSaGar	10.42	.23
VIS rAmGar	6.99	.17
TD GIF II (TA)		
ACOptFTDII	9.41	.07
ActCFTDII	8.42	.07
C&divFTDII	5.65	.12
CAdGNRTDII	8.16	.09
CAudGFTDII	8.24	.09
CBMxGFTDII	6.90	.11
CrBMxGr NR	7.33	.12
CrÉqGFTDII	9.18	.08
CrÉquFTDII	10.20	.07
CrIntFTDII	4.19	.06
MonSéFTDII	5.62	.11
ObCanFTDII	12.92	-.08
RCrMGFTDII	9.91	.05
SciSaFTDII	8.80	.20
SciT FTDII	2.49	.09
VS rAFTDII	6.65	.16
Templeton-All		
B-Trés FPG	11.75	—
Balise FPG	5.79	.06
CanAct FPG	6.33	.10
CanÉql FPG	6.12	.06
Croiss FPG	4.98	.14
IntAct FPG	3.98	.11
Transamerica		
Am Rep Act	8.01	.14
Can Comm	6.18	.07
Can Pet Cp	6.50	.05
Can Res Nt	9.70	.01
Can Sv Fin	9.39	.08
Can-Am	6.76	.13
Can-Asian	4.35	.13
Can-Daq100	4.22	.18
Can-Émerge	3.44	.03
Can-Euro	6.75	.16
Can-Glo Bd	10.86	-.04
Cdn Ind 35	16.99	.20
Croiss can	2.34	.02
Dividendes	11.96	.00
GloMktNeut	12.45	.01
Ind Obl In	7.85	-.05
IndActAmér	6.44	.16
IndActEuro	5.41	.07
Mrq Nt Int	7.00	.15
Obligation	9.52	-.06
Rép Actif	11.00	.02
Tech Inf	3.42	.14
Transamerica TS		
21e Siècle	6.85	.33
500 Amer	6.95	.18
Act Amér	4.79	.18
ActCroisAu	3.20	.07
ActifCons	4.58	.03
Actifcrois	3.66	.06
ActifÉquil	4.07	.06
Actions	7.30	.06
Cdn FDR	4.33	.00
Équil Amér	5.26	.10
Equil Intl	4.86	.05
Equilibré	8.65	.01
Euro 100	4.83	.09
Ind AC 60	4.94	.06
Japon 225	1.69	.05
MM Cdn	6.67	.00
Oblig Amér	5.65	.03
Oblig Can	8.02	-.05
Trans Agnt	20.33	.13
TransICrEq	39.95	.08
-Vie RBC		
Accr Var	17.89	—
Equilibré	20.35	—
Oblig	21.97	—

AUTONOMES MONETAIRES

Fonds	Cour.	Eff.	
AIM SEG			
Dist Int	1.93	1.95	.00
-L'Equitable			
FMM	1.55	1.56	—
Mack Seg Funds			
Dt Ind ges	2.53	2.56	.01
Dt mar mon	2.13	2.15	-.02
-Maritime - B			
MM	3.22	3.27	.11
-Maritime - R			
M monét-R	1.87	1.89	—
Monét II-R	1.87	1.89	—
Standard Life			
Idéal MM	2.28	2.31	—
TD GIF I			
MarMCanGar	2.44	2.47	—
TD GIF II (TA)			
MMonCFTDII	1.43	1.44	-.01
Transamerica			
BonsTrésor	1.50	1.51	-.01
MMF	1.24	1.24	—

Juillet 07, 2003

2LP1102C0708 c11 écono mardi 2LP1102C0708 ZALLCALL 67 20:48:22 07/07/03 B

L'ABC du D&O

CHRISTIAN N. DUMAIS
VOS ASSURANCES
collaboration spéciale

S'il y a des administrateurs qui pensent que le D&O est un *drink*, ils n'ont peut-être pas leur place au sein de votre conseil. Le D&O, pour *Directors and Officers*, c'est l'assurance de responsabilité pour administrateurs et dirigeants d'entreprise.

Cette assurance a pour but de répondre des poursuites en responsabilité contre les administrateurs et dirigeants d'entreprise, seuls ou conjointement avec l'entreprise, mais pas des poursuites contre la compagnie elle-même. Elle a aussi pour but de rembourser la compagnie si, en vertu de la loi, d'une convention ou d'un règlement, elle a le devoir ou le droit d'indemniser ses administrateurs et dirigeants des frais et dépenses engagés à l'occasion de poursuites.

Frais de défense

L'assurance D&O peut prendre la forme d'une assurance frais de défense ou d'une assurance indemnisation. La première est préférable parce que l'assureur applique le montant d'assurance aux dommages pour indemniser les tiers lésés et paie en sus les frais de défense et les intérêts sur le montant de la garantie.

La seconde s'applique comme une assurance de biens : si vous êtes tenus de payer des dommages et des frais, l'assureur vous les rembourse à concurrence du montant d'assurance. À prime égale, le choix est clair : il est préférable d'avoir une assurance frais de défense qu'une assurance indemnisation.

Actes répréhensibles

Une police d'assurance pour administrateurs et dirigeants prévoit une indemnisation en cas d'acte dit répréhensible, c'est-à-dire une faute, une erreur ou une omission, d'un administrateur ou dirigeant dans l'exercice de ses fonctions. Elle doit également s'étendre à toute obligation à titre d'administrateur et dirigeant : elle couvre alors les réclamations statutaires du genre salaires impayés. Il est important de vérifier cet aspect puisqu'il n'est pas évident que quand la garantie s'applique en cas d'acte répréhensible, on vise par là à étendre la protection à la responsabilité pour salaires impayés.

Il s'agit là d'une responsabilité sans faute, si l'on peut dire : si la compagnie est incapable de payer les salaires en raison de son insolvabilité, c'est aux administrateurs de le faire à sa place. Ils ne sont alors pas en faute : ils sont tout simplement présumés responsables. Il leur est possible de se soustraire à cette responsabilité, s'ils établissent qu'ils ont pris des moyens raisonnables pour éviter la situation. Une garantie plus large que celle qui est restreinte à des actes répréhensibles est infiniment souhaitable.

On peut couvrir les administrateurs des filiales. Quand il s'agit de nouvelles filiales, un avis doit être donné à l'assureur pour étendre le bénéfice de l'assurance. Il faut aussi vérifier si on assure les actes antérieurs des administrateurs ou dirigeants de ces filiales avant qu'elles se joignent à la compagnie mère assurée.

La plupart des polices incluent, en plus des frais de défense en cas de poursuites civiles et les dommages et intérêts en cas de condamnation, les frais de défense à des accusations de nature pénale contre des administrateurs et dirigeants en raison d'exercice de leur charge, ou même les frais de défense devant des tribunaux administratifs ou des commissions d'enquête.

Pour connaître la prime, on évalue les garanties, mais aussi les limites d'assurance et les franchises. Avant de faire son choix, il faut savoir que ce n'est pas la fréquence des sinistres qui importe en assurance pour administrateurs et dirigeants, mais plutôt la gravité d'une réclamation.

On ne peut donc compter un escompte important si on augmente sa franchise. On peut cependant décider de profiter de cette économie de prime pour l'investir dans l'augmentation du montant d'assurance. On peut aussi décider d'assumer une franchise moindre sur la première garantie de responsabilité des administrateurs et dirigeants que sur la seconde qui a pour but de rembourser la société : la société est souvent prête à acquitter une franchise plus élevée que les administrateurs et dirigeants eux-mêmes.

On suggère cependant une franchise qui n'excède pas 20 % des fonds générés par l'exploitation et, encore moins, si la compagnie a enregistré un déficit parce que le paiement de la franchise pourrait alors être difficile. Enfin, on peut recommander aux PME de détenir des assurances équivalant à 25 % de l'avoir des actionnaires : pour les plus grandes entreprises, les limites souscrites peuvent varier selon leurs besoins et les activités.

Saviez-vous que... ?

Il est avantageux de prendre conseil de son courtier parce qu'il est bien difficile de comparer des produits si sophistiqués offrant des garanties différentes.

Christian N. Dumais, avocat, est vice-président, responsabilité professionnelle, administrateurs et dirigeants, chez Dale-Parizeau L.M. inc., cabinet de services financiers.

Téléphone
514 868-6431

Site Web
www.dplm.com

Les fusions bancaires ne sont pas avantageuses

Presse Canadienne

TORONTO — Les fusions de grandes banques ne génèrent pas d'économies d'échelle ni d'avantages commerciaux, selon une étude relayée aux ministres fédéraux importants du cabinet Chrétien en 2002. L'étude a été terminée quelques semaines avant la décision du gouvernement fédéral de s'opposer à une fusion de la Banque de Montréal et de la Banque Scotia en octobre 2002, rapporte le quotidien torontois *The Globe and Mail*.

Réalisé par le ministère des Finances, la Réserve fédérale américaine (Fed) à Washington et la Banque d'Italie, le document souligne que les résultats des fusions vont à l'encontre des objectifs recherchés, en ce qui a trait aux économies d'échelle et à l'amélioration de la gestion. Les auteurs se demandent aussi si les fusions permettent réellement aux institutions de mieux pénétrer un nouveau marché ou de vendre leurs produits à leurs clientèles respectives.

Obtenu par l'entremise de la Loi sur l'accès à l'information, le rapport, dont une partie a été effacée, ne donne toutefois aucun indice sur l'opinion du gouvernement sur les fusions bancaires. Un représentant du gouvernement a néanmoins précisé qu'il n'y avait aucun lien entre les résultats de l'étude et la décision d'Ottawa.

BOURSE DE MONTRÉAL - OPTIONS CANADIENNES

Les 5 titres les plus actifs de (OTC)	Vol.	Opt. en cours
Bombardier Cl B	6749	93987
TD Bank	2428	35067
Royal Bk Cda	1892	51816
Nortel networks	1667	85193
CAE Inc.	1568	9484

Série	Prix	Off.	Dem.	Dern. opt.	Vol.	Opt. en cours
iUnits 60 Lng Trm Opt 05 C $40.090						
MR	35.00	6.95	7.80			125
	35.00 P	1.55	1.90			2500
	37.	5.35	6.25			672
	37. P	2.15	2.65			1019
	40.00	4.25	4.75			1115
	40.00 P	3.10	3.85			165
	42.	2.80	3.55			2503
	42. P	4.35	5.10			52
s&p/tsx 60 index C $40.090						**53**
AG	37.00	3.20	3.35	3.20	5	10
SP	37.	3.05	3.25	3.05	10	957
	39.00 P	0.55	0.75	0.70	4	84
DC	37.00	3.95	4.15	3.95	30	103
	39.00	2.50	2.65	2.40	4	209
s&p/tsx60 lng trm op 06 C $40.090						
MR	37.	6.25	7.45			
	37. P	2.45	3.65			
	40.00	4.95	6.20			
	40.00 P	3.50	4.75			
	42.	3.80	5.15			
	42. P	4.75	6.05			
telus corp. C $23.960						**65**
JY	22.00	1.95	2.05	2.05	10	195
AG	24.00	0.80	0.95	0.80	25	3996
NV	22.00 P	0.65	0.90	0.90	30	70
Abitibi Cons. C $8.990						**1227**
AG	9.00	0.30	0.45	0.30	1200	1210
SP	9.00	0.40	0.60	0.50	10	264
DC	10.00	0.30	0.45	0.30	10	322
	11.00	0.20	0.25	0.20	7	136
Agnico-Eagle C $15.970						**30**
AG	16.00	0.80	0.85	0.75	10	30
SP	15.00 P	0.60	0.90	0.70	20	121
Air Canada C 160						**1348**
JY	2.00 P	0.65	0.75	0.75	300	2779
	5.00 P	3.40	3.85	3.85	100	2141
	7.00 P	5.40	5.85	5.80	25	388
AG	2.00 P	0.85	1.00	0.75	13	278
OC	2.00	0.10	0.15	0.15	10	752
JA	2.00	0.06	0.10	0.10	765	7155
	2.00 P	1.40	1.60	1.60	10	718
	5.00 P	4.20	4.50	4.20	100	382
	7.00 P	5.90	6.35	6.10	25	29
Alcan inc. C $41.560						**278**
JY	40.00	1.75	1.90	1.70	10	37
	42.	0.30	0.45	0.40	20	496
	42. P	1.15	1.30	1.20	17	501
	45.00	0.01	0.10	0.05	90	1309
AG	40.00 P	0.65	0.85	0.70	28	28
	42.	0.85	1.10	1.00	5	41
	42. P	1.75	1.95	2.00	5	85
OC	40.00 P	1.40	1.60	1.60	10	245
	42.	1.75	1.95	1.65	16	165
	45.00	0.95	1.05	1.00	14	551
JA	37.	5.60	5.85	5.95	8	22
	37. P	1.35	1.55	1.50	10	50
	40.00 P	2.25	2.40	2.15	6	41
	42.	2.70	3.00	3.00	12	47
	42. P	3.40	3.70	3.20	10	49
	45.00	1.70	1.95	1.55	17	88
ATI Technologies C $14.750						**372**
JY	9.00	5.70	5.85	6.10	20	741
	10.00	4.70	4.90	5.10	40	1433
	11.00	3.70	3.90	3.55	10	549
	12.00	2.70	2.95	2.70	40	743
	13.00	1.80	1.95	1.55	93	967
	14.00	0.90	1.10	1.00	30	156
	15.00 P	0.65	0.80	0.75	10	30
AG	13.00	2.25	2.35	2.30	30	263
	15.00	0.90	1.00	0.85	38	137
	16.00	0.50	0.70	0.70	10	30
OC	9.00	5.80	6.05	5.60	4	395
	11.00	4.05	4.30	3.70	10	407
	13.00 P	0.70	0.90	0.75	10	20
JA	16.00	1.60	1.70	1.50	27	37
Ballard Power Systems C $19.250						**88**
AG	20.00	0.90	0.95	0.90	47	64
OC	15.00	4.75	4.95	4.80	10	94
JA	15.00 P	0.85	1.05	0.90	20	100
	20.00 P	3.05	3.20	3.15	10	60
	22.	1.65	1.70	1.60	1	95
Barrick Gold C $23.900						**716**
JY	22.	1.45	1.65	1.55	20	1618
	25.00	0.15	0.20	0.15	182	5300
	25.00 P	1.05	1.25	1.40	31	1279
	27. P	3.45	3.65	3.65	10	103
AG	20.00	4.05	4.20	4.10	5	20
	22.	1.85	2.00	1.85	45	75
	25.00	0.50	0.65	0.50	80	365
	25.00 P	1.45	1.65	1.70	35	325
OC	20.00	4.35	4.50	4.45	46	83
	22. P	0.80	0.95	0.85	10	877

Série	Prix	Off.	Dem.	Dern. opt.	Vol.	Opt. en cours
	25.00	1.10	1.30	1.10	90	1753
	27.	0.45	0.60	0.55	40	1035
JA	20.00	4.70	4.90	4.65	10	282
	20.00 P	0.50	0.65	0.55	10	408
	22. P	1.30	1.50	1.40	62	499
	25.00	1.75	1.95	1.80	20	646
	27. P	4.25	4.50	4.40	20	52
Barrick Long Trm Opt 05 C $23.900						**20**
JA	20.00	6.10	6.50			160
	20.00 P	1.55	1.85			248
	22.	4.70	5.05			77
	22. P	2.55	2.90			144
	25.00	3.60	3.95			113
	25.00 P	3.85	4.25			113
	27.	2.65	3.05			210
	27. P	5.45	5.90	5.60	20	112
Barrick Long Trm Opt 06 C $23.900						**20**
JA	22.	5.75	6.45			
	22. P	3.35	4.00	3.35	10	30
	25.00	4.70	5.40			
	25.00 P	4.60	5.25	4.75	10	16
	27.	3.80	4.35			62
	27. P	6.10	6.80			
Biovail Corp. C $64.710						**108**
JY	50.00	14.80	15.20	14.80	5	256
	55.00	10.00	10.40	9.50	10	494
	65.00	1.60	1.90	1.55	55	494
	65.00 P	1.85	2.05	2.45	10	73
AG	50.00	15.30	15.70	14.95	5	5
	65.00	3.50	3.80	3.50	8	39
	70.00	1.65	1.90	1.60	3	70
OC	70.00	3.75	3.95	3.75	5	147
JA	50.00 P	2.40	2.65	2.50	5	72
	70.00	5.75	6.00	5.70	2	1011
Bk Mont C $43.680						**193**
JY	38.00	5.40	5.70	5.60	1	168
	40.00	3.45	3.70	3.60	4	1393
	42.	1.25	1.30	1.05	56	6350
	45.00	0.02	0.15	0.08	5	2820
AG	44.00	0.50	0.65	0.50	2	81
OC	40.00	3.70	3.95	3.95	3	307
	42.	1.90	2.00	1.95	17	2373
	44.00	1.10	1.25	1.10	20	218
JA	35.00	8.50	8.90	8.50	10	1224
	35.00 P	0.10	0.25	0.25	10	307
	40.00	4.05	4.30	4.00	20	7785
	42.00	2.60	2.95	2.45	5	367
	44.00	1.50	1.80	1.45	5	84
	45.00	1.00	1.15	1.10	35	1650
Bk Nova Scotia C $60.690						**651**
JY	55.00	5.70	5.90	5.20	3	351
	60.00	1.10	1.20	0.80	10	539
	60.00 P	0.30	0.50	0.45	10	216
AG	60.00	1.70	1.90	1.70	619	810
	62.	0.50	0.70	0.45	1	1065
JA	55.00	6.65	7.00	6.50	4	643
	60.00 P	2.40	2.50	2.90	4	125
Bombard LNG TRM OPT 05 C 493						**148**
JA	3.00	2.25	2.45	2.20	30	3935
	3.00 P	0.20	0.40			2543
	4.00	1.60	1.80	1.70	10	2135
	4.00 P	0.50	0.80			1410
	5.00	1.15	1.40	1.10	80	3893
	5.00 P	1.00	1.30			895
	6.00	0.85	1.05			1535
	6.00 P	1.60	1.90	1.80	20	389
	7.5	0.55	0.75			2192
	7.5 P	2.85	3.10			429
	10.00	0.15	0.40			1248
	10.00 P	5.00	5.20			510
	12.	0.05	0.25	0.25	8	1115
	12. P	7.50	7.70			105
	15.00	0.02	0.15			946
	15.00 P	10.00	10.20			160
	17.	0.02	0.15			755
	17. P	12.50	12.70			
Bombardier Cl B C 493						**6749**
JY	3.00	1.90	2.00	1.80	60	1631
	4.00	0.85	1.00	0.90	73822749	
	4.00 P	0.01	0.02	0.03	17	1320
	5.00	0.15	0.20	0.20	1041	9321
	5.00 P	0.15	0.25	0.25	50	2289
AG	4.00	0.95	1.00	0.95	10	45
	5.00	0.25	0.35	0.30	3484	9531
	5.00 P	0.25	0.45	0.40	70	70
OC	2.5	2.40	2.50	2.30	20	1787
	3.00	1.90	2.00	1.85	25	1895
	3.00 P	0.01	0.05	0.05	30	1085
	4.00	1.00	1.15	1.10	178	3418
	4.00 P	0.05	0.20	0.20	74	2456
	5.00	0.45	0.55	0.50	251	2929
	6.00	0.15	0.25	0.20	25	327
	7.00	0.03	0.15	0.10	20	293
JA	3.00	1.95	2.10	1.95	10	1512
	4.00	1.15	1.30	1.20	66	3585
	5.00	0.60	0.75	0.65	228	4405
	5.00 P	0.65	0.80	0.75	80	1661
	6.00	0.30	0.35	0.30	240	1770
	6.00 P	1.35	1.45	1.50	10	527
	7.5	0.15	0.25	0.20	10	1262
	7.5 P	2.65	2.75	2.70	10	452
	12.	0.02	0.10	0.10	2	738
Bombrd lng trm opt 06 C 493						**20**

Série	Prix	Off.	Dem.	Dern. opt.	Vol.	Opt. en cours
JA	3.00	2.50	2.95			110
	3.00 P	0.10	0.85			
	4.00	2.15	2.55	2.15	20	121
	4.00 P	0.45	1.25			
	5.00	1.45	1.75			383
	5.00 P	0.85	1.40			40
	6.00	1.10	1.40			75
	6.00 P	1.45	2.50			20
BCE Emergis C $6.470						**6**
FB	7.00	0.60	0.95	0.80	6	7
BCE Inc Lng Trm Opt 05 C $31.480						**5**
JA	25.00	7.20	7.50			194
	25.00 P	0.95	1.20			394
	27.	5.40	5.70			35
	27. P	1.65	1.85			293
	30.00	3.85	4.10			288
	30.00 P	2.55	2.75			177
	32.	2.60	2.80			639
	32. P	3.80	4.05			317
	35.00	1.75	1.95	1.75	5	76
	35.00 P	5.35	5.65			6
BCE Inc. C $31.480						**207**
JY	30.00	1.45	1.55	1.45	20	192
AG	30.00	1.70	1.85	1.75	12	3052
	32.	0.30	0.40	0.40	45	1241
NV	28.00	3.80	3.95	3.65	5	1674
	30.00	2.15	2.25	2.00	4	2404
	32.00	1.00	1.20	1.05	19	1378
JA	30.00	2.45	2.60	2.45	33	4136
	32.	1.05	1.20	1.00	60	1139
	34.00	0.60	0.70	0.65	9	328
BCE Lg Trm Opt 2006 C $31.480						**28**
JA	27.	6.40	6.80			21
	27. P	2.30	2.55			1
	30.00	4.85	5.10			35
	30.00 P	3.25	3.50	3.40	10	11
	32.	3.50	3.75	3.45	18	42
	32. P	4.60	4.85			30
BK NS LNG TRM OPT 05 C $60.690						
JA	40.00	21.10	21.40			97
	40.00 P	0.35	0.50			119
	45.00	16.60	16.90			64
	45.00 P	0.75	0.95			215
	50.00	12.40	12.90			53
	50.00 P	1.60	1.75			105
	55.00	8.70	9.10			52
	55.00 P	2.95	3.10			25
	60.00	5.80	6.20			348
	60.00 P	4.90	5.10			148
	65.00	3.55	3.80			
	65.00 P	7.60	8.00			
BMO Long Trm Opt 06 C $43.680						**3**
JA	35.00	9.60	10.95			
	35.00 P	1.30	2.55			
	40.00	6.70	7.90			53
	40.00 P	2.70	4.00			13
	45.00	3.90	5.25	3.90	3	20
	45.00 P	4.80	6.60			
BMO LNG TRM OPT 05 C $43.680						**15**
JA	30.00	13.70	14.20			413
	30.00 P	0.30	0.60			25
	35.00	9.30	9.90			89
	35.00 P	0.85	1.20	0.85	10	335
	40.00	5.50	6.20	5.50	5	773
	40.00 P	2.00	2.50			350
	45.00	2.85	3.10			342
	45.00 P	4.35	4.90			22
BNS Long Trm Opt 06 C $60.690						
JA	55.00	10.45	10.95			43
	55.00 P	4.70	4.95			155
	60.00	7.65	8.00			37
	60.00 P	6.70	7.10			50
	65.00	5.30	5.70			53
	65.00 P	9.25	9.65			53
Canadian Natural C $52.600						**195**
JY	55.00 P	2.25	2.40	2.30	20	49
AG	45.00	7.80	8.00	7.80	20	30
	55.00	0.55	0.70	0.60	100	2214
	57.	0.15	0.25	0.20	10	2006
NV	45.00	8.35	8.60	8.30	35	27
	50.00 P	1.40	1.50	1.50	10	60
Cdn Impl Bk C $53.800						**91**
JY	50.00	3.90	4.00	4.10	36	1732
OC	55.00	1.45	1.60	1.40	20	1393
	55.00 P	2.55	2.70	2.70	3	3
JA	52.	3.50	3.80	3.45	10	389
	55.00	2.15	2.40	2.20	12	239
	57.	1.25	1.40	1.30	10	118
Cdn Pacific Railway C $30.950						**117**
JY	27.	3.50	3.70	3.50	10	115
	30.00	1.10	1.30	1.25	70	253
AG	32.	0.35	0.45	0.25	2	1019
	35.00 P	3.90	4.10	4.25	10	12
OC	32.	0.90	1.00	0.85	5	448
JA	30.00	2.75	2.90	2.70	20	167
Cdn. National Railway Co C $65.570						**123**
JY	60.00	5.60	6.00	6.00	10	70
	65.00	1.35	1.70	1.70	33	69
	70.00 P	4.10	4.50	4.15	20	290
	75.00 P	9.10	9.45	9.60	5	
	80.00 P	14.10	14.50	14.60	10	
SP	65.00	3.10	3.40	3.40	5	114
	70.00 P	5.10	5.40	5.15	10	230

Série	Prix	Off.	Dem.	Dern. opt.	Vol.	Opt. en cours
DC	65.00	4.60	5.00	4.40	30	58
Celstica Lng Trm Opt 04 C $22.540						**69**
JA	12.	10.30	10.60			20
	12. P	0.15	0.35			195
	15.00	8.10	8.50			30
	15.00 P	0.45	0.70			120
	17.	6.10	6.50			81
	17. P	0.90	1.20	0.90	30	196
	20.00	4.45	4.80	4.55	20	110
	20.00 P	1.75	2.00			90
	22.	3.10	3.40			58
	22. P	2.85	3.10	2.80	7	40
	25.00	2.10	2.30	2.15	5	198
	25.00 P	4.25	4.60			60
	27.	1.30	1.55	1.40	7	194
	27. P	6.00	6.30			3
	30.00	0.75	1.00			30
	30.00 P	8.10	8.30			25
Celstica Lng Trm Opt 05 C $22.540						**20**
JA	12.	11.40	11.90			14
	12. P	0.90	1.15			210
	15.00	9.60	10.10			18
	15.00 P	1.50	1.80			140
	17.	7.95	8.45			32
	17. P	2.30	2.65	2.20	20	20
	20.00	6.55	7.10			51
	20.00 P	3.30	3.70			43
	22.	5.30	5.80			72
	22. P	4.50	4.90			15
	25.00	4.45	4.70			78
	25.00 P	5.85	6.30			10
	27.	3.55	3.80			100
	27. P	7.55	7.90			
	30.00	2.75	3.10			128
	30.00 P	9.40	9.70			50
Cognos Inc. C $37.020						**18**
JY	37.	0.75	0.95	0.80	3	65
AG	32. P	0.30	0.55	0.30	10	16
NV	40.00	2.65	2.90	2.90	5	169
CAE Inc. C $6.160						**1568**
JY	5.00	1.10	1.25	1.15	20	182
	6.00	0.15	0.30	0.30	125	219
AG	5.00	1.10	1.30	1.10	2	12
	7.00 P	0.85	1.05	0.80	10	10
SP	4.00	2.10	2.30	2.15	105	852
	5.00	1.15	1.35	1.25	77	1307
	5.00 P	0.05	0.10	0.10	60	234
	6.00	0.55	0.65	0.55	10	1071
	7.00	0.05	0.25	0.20	100	108
DC	4.00	2.20	2.25	2.25	300	881
	5.00	1.30	1.50	1.40	55	561
	6.00	0.80	0.90	0.85	60	1001
	7.00	0.40	0.55	0.50	644	684
CDA LIFE INSURANCE CORP C $44.730						**75**
JY	42.	2.20	2.45	2.40	50	90
OC	42. P	0.20	0.25	0.20	20	20
	45.00	0.30	0.50	0.35	21	39
	45.00 P	0.55	0.80	0.65	22	21
	47.	0.15	0.20	0.15	20	10
JA	42.	2.70	3.00	3.00	10	79
	47.	0.40	0.10	0.10	22	27
	47. P	2.80	3.10	3.25	10	14
CDN Pacific Ships C $22.250						**76**
OC	20.00	2.70	2.90	2.60	26	68
	22.00	1.40	1.60	1.35	50	132
CELESTICA INC C $22.540						**145**
JY	20.00	2.60	2.75	2.65	34	325
	22.	0.75	0.85	0.95	67	2146
AG	22.	1.40	1.65	1.65	4	62
	25.00	0.50	0.70	0.60	1	39
SP	15.00	7.65	7.90	8.00	10	125
	20.00	3.45	3.75	3.80	6	426
	22.	2.00	2.15	2.25	3	470
	25.00	1.00	1.15	1.10	8	507
DC	22.	2.95	3.15	3.00	12	183
CGI Group Cl A C $8.150						**10**
FB	8.00 P	0.70	0.80	0.75	10	50
CIBC Lng Trm Opt 05 C $53.800						
JA	40.00	14.75	15.20			197
	40.00 P	0.65	0.90			229
	42.	12.60	12.95			120
	42. P	0.90	1.25			85
	45.00	10.50	10.90			269
	45.00 P	1.40	1.70			110
	47.	8.60	9.10			347
	47. P	1.95	2.30			171
	50.00	6.95	7.40			126
	50.00 P	2.95	3.20			92
	52.	5.50	5.90			147
	52. P	4.00	4.25			
	55.00	4.25	4.70			20
	55.00 P	5.15	5.55			
	57.	3.25	3.75			10
	57. P	6.60	7.10			
CIBC Long Trm Opt 06 C $53.800						
JA	47.	9.90	10.90			18
	47. P	3.10	4.00			97
	50.00	8.50	9.25			3
	50.00 P	4.00	5.45			21
	52.	6.90	8.10			27
	52. P	5.00	6.45			93
	55.00	5.80	7.15			34
	55.00 P	6.25	7.90			40

Série	Prix	Off.	Dem.	Dern. opt.	Vol.	Opt. en cours
	57.	4.70	6.20			10
	57. P	7.60	9.20			10
Dofasco Inc C $27.220						**30**
JY	26.00	1.15	1.45	1.25	10	40
SP	26.00 P	0.50	0.75	0.65	10	143
DC	28.00	0.95	1.25	1.00	10	89
Encana Corp. C $50.550						**670**
JY	45.00	5.55	5.70	5.90	35	208
	47.	3.05	3.25	3.15	2	1885
	50.00	0.95	1.10	1.15	67	2350
	50.00 P	0.35	0.45	0.30	195	613
	52.	0.10	0.15	0.10	147	3390
	52. P	1.90	2.05	1.95	15	167
AG	45.00	5.70	5.90	6.30	10	31
	50.00 P	0.95	1.10	1.00	15	199
	52.	0.60	0.70	0.70	20	476
	55.00 P	4.45	4.60	4.15	5	10
OC	47. P	0.90	1.05	1.00	1	174
	52.	1.40	1.55	1.45	20	1806
	52. P	3.05	3.20	3.00	5	92
	55.00 P	4.80	5.00	4.55	1	20
JA	42.	9.00	9.20	9.30	47	25
	45.00 P	0.90	1.05	1.00	10	106
	47. P	1.50	1.70	1.65	50	168
	50.00	3.55	3.70	3.70	2410956	
	52.	2.25	2.45	2.45	1	432
Fairmont Hotels & Resort C $31.800						**63**
AG	30.00 P	0.35	0.60	0.55	60	100
JA	35.00	1.15	1.45	1.10	3	3
Goldcorp Inc. C $16.340						**80**
JY	14.00 P	0.05	0.10	0.05	10	542
	16.00	0.45	0.65	0.55	20	1517
	16.00 P	0.20	0.35	0.35	10	413
AG	16.00	0.95	1.10	0.95	10	60
	16.00 P	0.60	0.80	0.70	6	81
OC	18.00	0.80	0.90	0.70	4	838
JA	16.00	2.10	2.35	2.05	10	111
	18.00	1.35	1.55	1.50	10	201
Great-West Lifeco Inc. C $39.030						**401**
JY	38.00	1.20	1.35	1.35	18	45
	38.00 P	0.20	0.35	0.30	10	306
	40.00	0.20	0.35	0.30	70	75
	40.00 P	1.25	1.35	1.45	80	683
AG	40.00 P	1.55	1.65	1.90	1	1
	44.00	0.05	0.15	0.10	200	200
OC	36.00 P	0.50	0.70	0.70	1	85
	38.00 P	1.15	1.35	1.30	1	16
	42.00	0.55	0.70	0.40	1	8
	44.00	0.15	0.25	0.15	1	3
JA	36.00 P	1.05	1.25	1.20	1	24
	40.00	1.75	1.90	1.80	17	29
Inco Ltd C $28.570						**116**
JY	27.	1.15	1.30	0.95	20	339
AG	22. P	0.05	0.10	0.05	10	10
	27.	1.60	1.75	1.60	5	681
	30.00 P	1.80	1.95	1.90	25	349
	37.	0.05	0.05	0.05	10	528
NV	32.	0.55	0.65	0.60	25	293
FB	32.	1.10	1.25	1.10	20	25
	32. P	4.65	4.85	5.00	1	1
Iunits S&P/TSX CAP Fin C $29.380						**10**
DC	31.00	0.40	0.60	0.40	10	48
Iunits S&P/TSX CAP Gold C $42.810						**2**
AG	44.00	1.15	1.50	1.05	2	2
Iunits S&P/TSX CAP Info C $5.030						**100**
JY	6.00 P	0.90	1.00	0.95	100	100
IAMGold Corporation C $7						**44**
AG	6.00	1.00	1.25	1.00	20	16
	7.00	0.35	0.60	0.35	10	135
NV	5.00	2.10	2.30	2.10	4	28
FB	8.00	0.70	0.80	0.65	10	35
JDS UNIPHASE C $5.150						**86**
AG	5.00	0.40	0.65	0.50	10	642
	5.00 P	0.20	0.45	0.30	20	245
NV	5.00	0.80	1.00	0.80	6	649
FB	6.00 P	1.35	1.60	1.65	50	170
Kinross Gold Corporation C $8.910						**152**
AG	9.00	0.50	0.65	0.55	50	624
	10.00	0.20	0.30	0.25	31	1173
	12.00	0.05	0.10	0.05	30	724
	14.00	0.02	0.10	0.10	13	306
NV	9.00	1.05	1.20	1.05	15	152
FB	10.00	1.00	1.15	1.00	13	16
Magna Intl Cl.A C $92.980						**1041**
JY	85.00	7.80	7.90	7.80	12	105
	90.00	3.30	3.40	3.35	9	107
AG	90.00 P	1.30	1.60	1.80	15	100
	100.00	0.50	0.70	0.55	1000	2127
NV	85.00 P	2.10	2.35	2.55	5	74
Manulife financial corp C $38.470						**151**
JY	32.	5.85	6.05	6.00	5	55
	35.00	3.35	3.55	3.55	10	140
AG	35.00	3.50	3.80	3.75	20	20
	37. P	0.65	0.90	0.75	1	60
	42. P	4.10	4.35	4.15	10	10
OC	32.	6.20	6.55	6.30	20	20
	37.	2.35	2.60	2.45	26	357
	37. P	1.30	1.55	1.30	10	553
JA	37.	3.10	3.30	3.30	11	126
	40.00	1.80	2.05	1.70	6	240
	40.00 P	3.20	3.45	3.25	1	11
	42.	0.90	1.10	1.10	1	196
	42. P	4.85	5.15	4.80	30	47
Mds Inc. C $18.770						**2**

Série	Prix	Off.	Dem.	Dern. opt.	Vol.	Opt. en cours
FB	20.00	1.05	1.35	1.25	2	3
Meridian Gold Inc C $16.550						**50**
JY	15.00	1.50	1.70	1.25	10	283
OC	15.00	2.50	2.75	2.55	30	2153
JA	15.00	3.15	3.40	2.95	10	10
National Bank C $37.150						**660**
JY	36.00	1.15	1.30	1.00	40	2044
OC	38.00	0.65	0.85	0.60	600	801
JA	36.00 P	0.90	1.05	1.15	10	152
	38.00	1.05	1.20	0.90	10	104
Noranda Inc. C $13.200						**35**
AG	14.00 P	0.80	1.05	1.15	10	118
NV	12.00	1.30	1.55	1.55	10	179
	14.00	0.30	0.50	0.45	10	408
JA	14.00	0.50	0.60	0.50	5	106
Noranda Lng Trm Opt 05 C $13.200						**50**
JA	10.00	3.20	3.60			38
	10.00 P	0.45	0.80			
	12.00	1.85	2.30			304
	12.00 P	1.10	1.55			623
	14.00	1.00	1.35			380
	14.00 P	2.20	2.65			41
	16.00	0.40	0.80	0.75	50	149
	16.00 P	3.60	4.10			40
	18.00	0.15	0.45			5
	18.00 P	5.30	5.70			60
	20.00	0.05	0.30			40
	20.00 P	7.10	7.50			90
	22.00	0.05	0.20			32
	22.00 P	9.00	9.30			100
Noranda Lng Trm Opt 06 C $13.200						
JA	10.00	3.00	4.40			
	10.00 P	0.45	1.75			
	12.00	1.70	3.20			
	12.00 P	1.20	2.70			
	14.00	0.80	2.40			
	14.00 P	2.35	3.90			
Nortel networks C 403						**1667**
JY	4.00	0.15	0.20	0.20	504	6035
	4.00 P	0.15	0.20	0.15	7	1057
	4.5	0.03	0.04	0.05	10	9217
	4.5 P	0.45	0.55	0.50	30	550
	5.00	0.02	0.04	0.04	10	1646
AG	4.00	0.30	0.40	0.35	255	2158
	4.5	0.15	0.20	0.15	25	4448
	5.00 P	0.95	1.10	0.95	10	10
SP	3.00	1.10	1.20	1.25	15	1105
	3.5	0.70	0.80	0.80	16	4336
	3.5 P	0.20	0.30	0.25	450	3275
	4.00	0.40	0.50	0.55	10	6346
	4.00 P	0.40	0.45	0.35	15	2231
	4.5	0.20	0.35	0.35	21521812	
DC	2.5	1.65	1.75	1.65	1	402
	3.5	0.90	1.05	1.05	5	1492
	4.00	0.65	0.75	0.70	68	1818
	4.5	0.45	0.50	0.50	14	2788
	4.5 P	0.85	1.00	0.85	7	631
Nortel Lng Trm Opt 2004 C 403						**95**
JA	1.00	3.00	3.10			364
	1.00 P	0.01	0.05			30
	1.5	2.55	2.65	2.60	25	356
	1.5 P	0.01	0.10			730
	2.00	2.10	2.20			1612
	2.00 P	0.02	0.15			512
	3.00	1.30	1.45			4056
	3.00 P	0.20	0.35			1364
	4.00	0.70	0.80	0.70	60	3096
	4.00 P	0.60	0.75			1049
	5.00	0.35	0.50	0.40	10	3158
	5.00 P	1.25	1.40			974
	6.00	0.20	0.30			2331
	6.00 P	2.05	2.20			191
	7.00	0.10	0.25			422
	7.00 P	3.00	3.10			40
Nortel Lng Trm Opt 2005 C 403						**45**
JA	1.00	3.10	3.25			455
	1.00 P	0.01	0.10			200
	1.5	2.70	2.80			710
	1.5 P	0.05	0.20			434
	2.00	2.35	2.45			1892
	2.00 P	0.15	0.30			937
	3.00	1.80	1.90	1.90	10	1415
	3.00 P	0.50	0.65			1217
	4.00	1.25	1.40			3014
	4.00 P	1.00	1.10			1588
	5.00	0.90	1.00	1.05	35	1646
	5.00 P	1.65	1.80			341
	6.00	0.70	0.85			2052
	6.00 P	2.40	2.55			340
	7.00	0.55	0.70			3096
	7.00 P	3.15	3.40			320
Nova Corp. C $26.090						**13**
AG	32.00 P	5.80	6.10	6.15	3	36
FB	26.00 P	2.00	2.40	2.00	10	24
NATL BK LNG TRM OPT 05 C $37.150						
JA	26.00	11.40	11.75			30
	26.00 P	0.20	0.45			25
	28.00	9.60	10.00			13
	28.00 P	0.35	0.65			20
	30.00	7.80	8.30			67
	30.00 P	0.60	0.90			37
	32.00	6.30	6.75			
	32.00 P	1.00	1.35			83

Série	Prix	Off.	Dem.	Dern. opt.	Vol.	Opt. en cours
	34.00	4.90	5.40			74
	34.00 P	1.60	1.95			45
	36.00	3.70	4.20			80
	36.00 P	2.35	2.70			30
	38.00	2.70	2.95			57
	38.00 P	3.55	3.80			
NEXEN INC. C $34.310						**575**
NV	36.00	1.15	1.35	1.15	555	655
FB	36.00	1.70	1.75	1.75	20	20
NTL Bk Long Trm Opt 06 C $37.150						
JA	34.00	5.60	7.50			
	34.00 P	2.30	3.80			43
	36.00	4.60	6.40			10
	36.00 P	3.10	4.70			20
	38.00	3.60	5.00			34
	38.00 P	4.00	5.70			20
Petro-Canada C $52.600						**102**
JY	52.00	1.00	1.25	1.00	100	1199
DC	56.00	1.45	1.70	1.35	2	66
PetroKazakhstan Inc. C $16.630						**5**
SP	17.	0.65	0.95	0.60	5	68
Placer Dom lng trm opt06 C $16.600						**10**
JA	14.00	5.15	6.05			
	14.00 P	2.05	2.60	2.15	10	58
	15.00	4.60	5.55			
	15.00 P	2.50	3.00			
	16.00	4.30	5.05			
	16.00 P	3.00	3.75			
	17.00	3.90	4.65			13
	17.00 P	3.60	4.35			24
	18.00	3.50	4.25			5
	18.00 P	4.05	4.80			10
Placer Dome C $16.600						**176**
JY	14.00	2.45	2.65	2.30	15	269
	15.00	1.50	1.65	1.30	16	1788
	16.00	0.65	0.75	0.60	29	1599
	17.00	0.20	0.30	0.30	10	3853
AG	16.00	1.00	1.20	0.90	5	50
	16.00 P	0.45	0.60	0.60	5	25
	17.00	0.55	0.70	0.55	33	189
OC	15.00	2.10	2.30	2.15	17	596
	15.00 P	0.50	0.70	0.60	20	727
	18.00	0.65	0.85	0.60	10	171
JA	17.00	1.60	1.80	1.70	16	424
Placer Long Trm Opt 05 C $16.600						
JA	12.00	5.70	6.05			14
	12.00 P	0.85	1.10			70
	13.00	5.00	5.40			10
	13.00 P	1.20	1.40			75
	14.00	4.40	4.90			
	14.00 P	1.55	1.85			60
	15.00	3.90	4.40			42
	15.00 P	1.90	2.25			175
	16.00	3.40	3.90			
	16.00 P	2.45	2.75			30
	17.00	2.95	3.50			48
	17.00 P	2.90	3.40			3
	18.00	2.75	3.00			85
	18.00 P	3.70	3.90			81
	19.00	2.45	2.70			122
	19.00 P	4.35	4.60			20
	20.00	2.15	2.40			360
	20.00 P	4.95	5.25			139
Precision Drilling C $48.800						**132**
JY	45.00	3.85	4.10	4.55	20	33
	47.	1.70	1.95	2.05	25	114
	50.00	0.40	0.50	0.45	40	2169
	50.00 P	1.40	1.60	1.45	4	285
	52.	0.10	0.15	0.10	11	343
OC	55.00	0.80	1.00	1.00	30	77
JA	47. P	2.80	3.20	2.95	2	5
QLT Inc. C $18.900						**15**
JY	15.00	3.85	4.05	3.50	5	541
AG	20.00	0.65	0.90	0.60	8	8
JA	20.00	2.10	2.30	2.10	2	151
Research in Motion Ltd. C $31.390						**55**
JY	30.00	1.85	2.10	1.80	5	340
	32.	0.55	0.90	0.85	5	177
SP	25.00 P	0.50	0.85	0.50	10	167
	30.00	3.35	3.60	3.85	14	141
	30.00 P	2.00	2.35	2.00	6	76
	32. P	3.25	3.60	3.60	10	10
DC	30.00 P	3.10	3.45	3.40	5	58
Rogers Com Cl B C $21.800						**32**
JY	20.00	1.80	1.95	1.85	6	2129
	22.	0.20	0.35	0.25	20	121
JA	25.00	1.20	1.35	1.15	6	141
Royal Bk Cda C $58						**1892**
JY	52.	5.50	5.80	5.55	6	142
	55.00	3.10	3.30	3.20	5	250
	57.	1.05	1.10	1.05	28	709
	57. P	0.35	0.45	0.60	10	2250
AG	56.00	2.40	2.55	2.45	20	105
	60.00	0.25	0.45	0.30	1625	1829
OC	58.00	2.00	2.10	2.05	70	443
	58.00 P	1.80	2.05	1.85	30	331
	60.00	1.00	1.20	1.20	47	1212
	60.00 P	3.00	3.20	3.15	10	45
JA	52. P	0.85	1.05	1.10	10	230
	55.00 P	1.45	1.65	1.55	4	156
	57.	2.95	3.10	3.00	5	540
	60.00	1.85	1.95	1.85	13	1539
	60.00 P	3.70	3.95	3.70	4	327

Série	Prix	Off.	Dem.	Dern. opt.	Vol.	Opt. en cours
	62.	0.90	1.10	1.15	5	562
Royal BK LNG TRM OPT 05 C $58						**7**
JA	45.00	14.00	14.60			99
	45.00 P	1.00	1.30			133
	47.	11.90	12.55			55
	47. P	1.35	1.70	1.65	2	118
	50.00	10.00	10.60			65
	50.00 P	1.90	2.30			213
	52.	8.20	8.90			68
	52. P	2.55	3.00			130
	55.00	6.70	7.30			186
	55.00 P	3.40	3.70	3.65	5	210
	57.	5.30	5.90			72
	57. P	4.60	5.00			206
	60.00	4.10	4.70			263
	60.00 P	5.85	6.40			99
	62.	3.20	3.70			141
	62. P	7.40	8.00			170
RBC Long Trm Opt 06 C $58						
JA	55.00	8.20	9.85			
	55.00 P	4.70	6.00			20
	57.	6.90	8.65			
	57. P	5.80	7.80			2
	60.00	5.70	7.60			40
	60.00 P	7.00	9.10			43
	62.	4.70	6.25			32
	62. P	8.40	10.50			108
S&P 60 C 399.010						**208**
JY	400.00	2.20	2.85	2.95	7	298
	400.00 P	2.80	3.90	4.00	5	216
	410.00	0.06	1.10	0.65	82	109
	410.00 P	10.30	11.50	11.95	5	7
AG	400.00 P	6.15	7.60	6.60	108	111
SP	340.00 P	0.60	1.20	1.05	1	202
Sun Life Financial Inc. C $28.590						**180**
AG	28.00	1.20	1.35	1.15	50	54
	28.00 P	0.50	0.65	0.50	20	95
	30.00	0.30	0.45	0.30	30	103
OC	26.00	3.05	3.25	3.20	10	51
	28.00	1.70	1.85	1.55	10	378
	30.00	0.80	0.90	0.70	20	844
JA	28.00 P	1.55	1.75	1.60	7	67
	30.00	1.25	1.50	1.15	33	274
Suncor Corp. C $25.400						**80**
JY	25.00	0.65	0.75	0.65	10	1335
AG	25.00	0.95	1.15	1.00	5	17
SP	27.	0.30	0.40	0.30	45	2286
DC	25.00	1.85	2.00	1.85	20	1948
T-D Bank Lng Trm Opt 05 C $37.410						
JA	30.00	8.40	8.90			202
	30.00 P	0.90	1.15			1236
	32.	6.50	7.00			72
	32. P	1.45	1.80			101
	35.00	4.80	5.40			168
	35.00 P	2.40	2.70			125
	37.	3.50	4.00			254
	37. P	3.30	3.60			76
	40.00	2.55	2.90			75
	40.00 P	4.90	5.30			
T-D Bank Long Trm Opt 06 C $37.410						
JA	32.	7.30	9.10			10
	32. P	2.15	3.60			35
	35.00	5.80	7.60			11
	35.00 P	3.10	4.00			45
	37.	4.50	6.30			13
	37. P	4.20	5.80			23
	40.00	3.70	5.10			33
	40.00 P	5.50	7.20			11
Talisman Energy C $59.990						**1**
SP	65.00	0.45	0.70	0.35	1	928
Teck Cominco Ltd Class B C $10.950						**50**
FB	9.00	2.20	2.60	2.55	50	90
Thomson Corp. C $42.790						**151**
JY	42.	0.65	0.90	0.40	150	1216
FB	47.	1.30	1.60	1.00	1	7
TransAlta Corp C $18.650						**35**
JY	18.00	0.50	0.90	0.60	5	160
SP	18.00	0.70	1.10	0.90	20	1476
DC	18.00	0.90	1.30	1.10	10	559
TransCanada Corp C $25						**240**
JY	24.00	0.95	1.00	0.95	12	2400
	25.00	0.20	0.25	0.20	10	452
AG	25.00	0.45	0.50	0.35	70	139
OC	25.00	0.70	0.85	0.60	10	1495
JA	24.00	1.60	1.75	1.45	10	426
	25.00	1.00	1.15	1.00	10	758
	26.00	0.55	0.60	0.60	98	577
	27.00	0.30	0.40	0.40	20	300
TD Bank C $37.410						**2428**
JY	32.	4.90	5.10	4.80	1200	6592
	35.00	2.40	2.50	2.40	14	3063
	37.	0.30	0.45	0.35	44	8288
	37. P	0.30	0.45	0.50	10	473
AG	35.00	2.60	2.80	2.55	10	25
	37.	0.75	0.90	0.80	1015	1133
	40.00 P	2.55	2.70	2.50	3	3
OC	37.	1.25	1.40	1.40	48	1633
	37. P	1.20	1.25	1.25	25	247
JA	25.00	12.50	12.75	12.50	4	65
	35.00 P	0.70	0.95	0.80	20	573
	37.	1.65	1.90	1.65	35	2144

Total des contrats négociés: 26894
Total des contrats actifs: 974181

CONTRATS À TERME

S&P CAN 60
200 $ fois le S&P CAN 60
Changement de 0.05 point d'indice = 10 $

	Historique		Jour				Int. en
	Haut	Bas	Haut	Bas	Régl.	Var.	cours
Sept.3	0.000	0.000	0.000	0.000	4.060	0.000	0
Déc.3	0.000	0.000	0.000	0.000	4.110	0.000	0
Mars4	0.000	0.000	0.000	0.000	4.160	0.000	0
Juin4	0.000	0.000	0.000	0.000	4.210	0.000	0

Volume journée précédente: 0
Intérêts en cours journée précédente:..............................0

3 MOIS
Acceptations Bancaires Canadiennes
1 $ millions; points de 100 p. cent

Saison	Haut	Bas	Haut	Bas	Régl.	Var.	Int. en cours
Juil.3	96.910	96.890	0.000	0.000	96.860	0.000	750
Août3	96.940	96.880	0.000	0.000	96.900	0.000	50
Sept.3	97.150	93.820	97.000	96.930	96.930	0.000	78553
Déc.3	97.370	93.880	97.130	96.990	97.010	0.000	72288
Mars4	97.390	93.770	97.130	97.000	97.010	-0.140	32113
Juin4	97.300	94.340	97.010	96.880	96.880	0.000	8682
Sept.4	97.100	94.220	96.730	96.700	96.710	-0.160	5662
Déc.4	96.940	94.100	0.000	0.000	96.520	0.000	1370
Mars5	96.820	94.450	0.000	0.000	96.310	0.000	617
Juin5	96.310	95.300	0.000	0.000	96.160	0.000	252
Sept.5	95.210	95.210	0.000	0.000	96.000	0.000	2
Déc.5	0.000	0.000	0.000	0.000	95.860	0.000	0
Mars6	0.000	0.000	0.000	0.000	95.720	0.000	0
Juin6	0.000	0.000	0.000	0.000	95.580	0.000	0

Volume journée précédente: 28237
Intérêts en cours journée précédente:......................... 200339

10 ANS
CONTRAT à terme sur obligations du Canada
$100 000; points de 100 p. cent

Saison	Haut	Bas	Haut	Bas	Régl.	Var.	Int. en cours
Sept.3	114.61	109.94	110.03	109.21	109.31	-0.04	59134
Déc.3	0.00	0.00	0.00	0.00	108.71	0.00	0
Mars4	0.00	0.00	0.00	0.00	108.11	0.00	0
Juin4	0.00	0.00	0.00	0.00	107.51	0.00	0

Volume journée préc.: 7886
Intérêts en cours journée précédente:............................59134

OPTIONS sur contrats à terme sur Acceptations Bancaires Canadiennes de 3 mois
1 $ Million; points de 100 p. cent

s: non-offert

Prix de levée	Achats Sept. 3	Déc. 3	Mars 4	Juin 4	Ventes Sept. 3	Déc. 3	Mars 4	Juin 4
95.000	s	2.010	2.030	s	s	0.000	0.020	s
95.125	s	1.885	1.910	s	s	0.000	0.025	s
95.250	1.680	1.760	1.790	s	0.000	0.000	0.030	s
95.375	1.555	1.640	1.670	s	0.000	0.005	0.035	s
95.500	1.430	1.515	1.550	s	0.000	0.005	0.040	s
95.625	1.305	1.390	1.435	s	0.000	0.005	0.050	s
95.750	1.180	1.270	1.320	s	0.000	0.010	0.060	s
95.875	1.055	1.150	1.205	s	0.000	0.015	0.070	s
96.000	0.930	1.030	1.095	1.050	0.000	0.020	0.085	0.170
96.125	0.805	0.915	0.990	0.950	0.000	0.030	0.105	0.195
96.250	0.680	0.800	0.885	0.855	0.000	0.040	0.125	0.225
96.375	0.560	0.690	0.785	0.760	0.005	0.055	0.150	0.255
96.500	0.440	0.585	0.690	0.675	0.010	0.075	0.180	0.295
96.625	0.325	0.485	0.595	0.590	0.015	0.100	0.210	0.335
96.750	0.225	0.395	0.510	0.510	0.045	0.135	0.250	0.380
96.875	0.140	0.310	0.430	0.435	0.085	0.175	0.295	0.430
97.000	0.075	0.240	0.355	0.365	0.145	0.230	0.345	0.485
97.125	0.040	0.175	0.290	0.305	0.230	0.290	0.405	0.550
97.250	0.015	0.125	0.230	0.250	0.335	0.365	0.470	0.620
97.375	0.005	0.085	0.180	0.200	0.450	0.450	0.545	0.695
97.500	0.000	0.050	0.135	0.155	0.570	0.540	0.625	0.775
97.625	s	0.030	0.095	0.115	s	0.645	0.710	0.860
97.750	s	0.015	0.070	0.085	s	0.755	0.810	0.955
97.875	s	0.010	0.045	0.060	s	0.875	0.910	1.055
98.000	s	0.005	0.030	0.040	s	0.995	1.020	1.160

Volume précédent des options d'achat:........................200
Volume précédent des options de ventes:........................0
Intérêts en cours des options d'achat: 45650
Intérêts en cours des options de ventes: 25715

Nortel
1 contrat = 100 actions du sous-jacent
Changement min. de 0.01 $ = 1.00 $ par contrat

	Historique		Jour				Int. en
	Haut	Bas	Haut	Bas	Régl.	Var.	cours
Sept.3	0.000	0.000	0.000	0.000	171.800	0.000	117
Déc.3	0.000	0.000	0.000	0.000	172.700	0.000	0
Mars4	0.000	0.000	0.000	0.000	173.700	0.000	0
Juin4	0.000	0.000	0.000	0.000	174.900	0.000	0

Volume journée précédente: 0
Intérêts en cours journée précédente:.........................117

Indice canadien S&P/TSX
énergie
200 $ fois l'indice
Changement de 0.10 point d'indice = 20 $

Saison	Haut	Bas	Haut	Bas	Régl.	Var.	cours
Juil.3	0.00	0.00	0.00	0.00	96.80	0.00	0
Août3	0.00	0.00	0.00	0.00	96.88	0.00	0
Sept.3	0.00	0.00	0.00	0.00	97.00	0.00	0
Oct.3	0.00	0.00	0.00	0.00	97.08	0.00	0

Volume journée préc.: 0
Intérêts en cours journée précédente:......................................0

Indice canadien S&P/TSX
technologie de l'information
500 $ fois l'indice
Changement de 0.05 point d'indice = 25 $

Saison	Haut	Bas	Haut	Bas	Régl.	Var.	cours
Sept.3	135.10	134.70	0.00	0.00	132.60	0.00	132
Déc.3	0.00	0.00	0.00	0.00	133.30	0.00	0
Mars4	0.00	0.00	0.00	0.00	134.00	0.00	0
Juin4	0.00	0.00	0.00	0.00	134.80	0.00	0

Volume journée préc.: 0
Intérêts en cours journée précédente:................................ 132

Indice canadien S&P/TSX
services financiers
200 $ fois l'indice
Changement de 0.10 point d'indice = 20 $

Saison	Haut	Bas	Haut	Bas	Régl.	Var.	cours
Sept.3	19.95	0.00	0.00	0.00	20.40	0.00	25
Déc.3	0.00	0.00	0.00	0.00	20.55	0.00	0
Mars4	0.00	0.00	0.00	0.00	20.70	0.00	0
Juin4	0.00	0.00	0.00	0.00	20.85	0.00	0

Volume journée préc.: 0
Intérêts en cours journée précédente:.................................. 25

Indice canadien S&P/TSX
aurifère
200 $ fois l'indice
Changement de 0.10 point d'indice = 20 $

Saison	Haut	Bas	Haut	Bas	Régl.	Var.	cours
Sept.3	115.50	115.50	0.00	0.00	117.10	0.00	35
Déc.3	0.00	0.00	0.00	0.00	117.20	0.00	0
Mars4	0.00	0.00	0.00	0.00	117.20	0.00	0
Juin4	0.00	0.00	0.00	0.00	117.50	0.00	0

Volume journée préc.: 0
Intérêts en cours journée précédente:.................................. 35

30 jours - Taux « repo » un jour
5$ millions; points de 100 p.cent

Saison	Haut	Bas	Haut	Bas	Régl.	Var.	cours

L'ARGENT

Les courtiers londoniens ont haussé lundi le prix de l'argent de ($0 0025) cents américains par rapport à l'ouverture de la veille.

Lundi: $4 6550

MONTREAL — Handy & Harman évaluait jeudi le prix de l'argent canadien ($6 636) ($+ 0 064) l'once troy.

NEW YORK — Handy & Harman évaluait jeudi le prix de l'argent américain ($4 730) ($+0 015) l'once troy.

L'OR

(AP) — Cours de l'or lundi en dollars US par once, sur les cinq principales places financières:

Hong Kong:.............................$351,35 ($—0,10)
Londres:.................................$348,70 ($—2,20)
Paris: ....$349,80 ($—2,19)
Zurich:....................................$348,07 ($—2,83)

(PC)-L'or cotait à 467 $ CAN à l'offre (347 US) et 468 $ CAN à la demande (348 $ US) lundi à la clôture chez Thomas Cook, courtier en métaux précieux et devises étrangères.

LE PÉTROLE

NEW YORK (AP) Prix par baril en $ US

	Lundi	Vendredi
Saudi Arabian light	26,20	26,59
North Sea Brent	27,81	28,38
West Texas Intermediate	30,18	30,43

LES MÉTAUX

MARCHÉ DE LONDRES PRIX EN DOLLARS US PAR TONNE MÉTRIQUE

FERMETURE

CUIVRE (catégorie-A-)	
Comptant	1669—1670
3 mois	1671,5—1672
15 mois	1693—1698
PLOMB	
comptant	492,5—493
3 mois	486—486,5
15 mois	487—492
ALUMINIUM	
comptant	1375—1380
3 mois	1383,5—1384
15 mois	1398—1403
NICKEL (dollars)	
comptant	8580—8590
3 mois	8540—8550
15 mois	8180—8230
ÉTAIN	
comptant	4750—4760
3 mois	4775—4780
15 mois	4765—4775
ZINC (qualité supérieure)	
comptant	809—810
3 mois	823—823,5
15 mois	847—852

BOURSES ÉTRANGÈRES

	Auj.	Jour Préc.	52 sem. Haut	Bas
Amsterdam (AEX)	306.18	292.63	337.26	218.44
Bruxelles (Bel-20)	1966.70	1912.47	2074.14	1426.59
Francfort (dx)	3332.87	3239.61	3304.15	2202.96
Hong Kong	9892.40	9636.81	9980.11	8409.01
Londres (250)	5051.6	4987.2	5089.9	3802.0
Londres (FT100)	4074.8	4021.5	4207.0	3287.0
Mexico (ipc)	7215.03	7142.85	7215.03	5763.87
Milan (m)	18592	18209	19103	15125
Paris (cc)	3182.19	3072.40	3213.93	2403.04
Sydney (o)	3005.4	3000.8	3077.0	2673.3
Tokyo (ndj)	9795.16	9547.73	9795.16	7607.88
Zurich (sm)	4933.0	4828.6	4992.5	3675.4

2CL1201C0708 CLASSéES MARDI 08 JT 200 2CL1201C0708 ZALLCALL 67 18:31:58 07/07/03 B

La Presse

LES PETITES ANNONCES 987-VENDU

100 IMMOBILIER
RENSEIGNEZ-VOUS sur nos escomptes aux particuliers.

200 MARCHANDISES ET SERVICES
Surveillez nos tarifs promotionnels : Animaux, Ventes de garage et Marché aux Puces

300 OFFRES D'EMPLOI
Offres d'emploi : Tous les postes sont ouverts également aux femmes et aux hommes.
L'incontournable pour toute personne en recherche d'emploi et pour les employeurs avisés !

400 SERVICES PERSONNELS
Souhaits, rencontres, activités

500 VÉHICULES AUTOMOBILE
Publication de votre annonce dans le **cahier AUTO** du lundi et sur **www.capresse.ca**

600 LOISIRS ET VÉHICULES RÉCRÉATIFS

700 et 800 - Affaires et Avis - Publiées dans le cahier Affaires, du lundi au samedi.
900 - Décès, prières, remerciements, anniversaires

COMMENT NOUS JOINDRE

Heures d'ouverture : lundi au vendredi, de **8 h à 17 h 30**

Par téléphone :
(514) 987-8363
Sans frais :
1 866 987-8363
Par télécopieur :
(514) 848-6287

Adresse postale :
Les petites annonces,
7, rue Saint-Jacques,
Montréal (Québec) H2Y 1K9

Au comptoir :
lundi au vendredi,
de 8 h 30 à 17 h 30

VISA / Interac PAIEMENT DIRECT / Master Card / AMERICAN EXPRESS

petitesannonces@lapresse.ca

Heures de tombée :

Mardi au samedi :
17 h 30 *la veille de la parution.*

Dimanche et lundi :
17 h 30 *le vendredi précédent*

Annonces encadrées
48 h *avant la parution*

Nos annonceurs sont priés de vérifier la teneur de leurs annonces lors de leur première parution. Advenant qu'une annonce soit reproduite incorrectement, l'annonceur doit en aviser aussitôt *La Presse* qui convient de publier dans la prochaine édition du journal, une version corrigée de celle-ci. Toute erreur ou plainte visant la teneur d'une annonce doit être signalée le jour de sa parution avant 17 h, pour fins de correction lors de la prochaine édition du journal. De même, en cas d'annulation d'une annonce, l'avis à cette fin doit être donné avant 17 h, du lundi au vendredi, le jour qui précède sa parution. Les annonces sont sujettes à l'approbation de leur contenu de même qu'à l'approbation du crédit de l'expéditeur.

La Presse se réserve le droit de publier, d'annuler ou de classer correctement toute annonce sous la rubrique appropriée.

AUTOBAINES
7 jours consécutifs
pour seulement
5,79 $* par jour pour 3 lignes
1,93 $* par ligne additionnelle par jour
*taxes en sus
www.capresse.ca

La Place du Marché...

J0006-2-5
(2,98 $ par ligne, par colonne)
Format minimum : 5 lignes par 2 colonnes
Publiée chaque dimanche
Un répertoire de bonnes adresses en agrotourisme
Faites connaître aux milliers de lecteurs vos produits.

Immobilier

Résidentiel - vente 100-129
Résidentiel - location 131-156
Commercial - vente 160-173
Commercial - location 180-192

101 ÎLE DE MONTRÉAL

AHUNTSIC, rue Tanguay, bung. semi dét. rénové, 3 ch., 2 s/bains, s/familiale, foyer, garage, patio. 229 000$. À voir! 514-745-3713

ANJOU, grand duplex 29x42, occ rapide du RDC et bachelor, condition A-1, plancher bois au 3 étages, garage, 299 000 $ **Gabrielle Latraverse** Sutton Accès 514-727-7575

À VOIR UNIQUE Quartier Maisonneuve, grand immeuble dét, cachet, 4x6½, 2x3½, 1x4½. 539 000 $ nég R. Raffa, Sutton 514-727-7575

AYLWIN, triplex, 1X9½, 2X5½, s/sol, proprio occ, cour, terrasse **R. LAMOTHE 514-949-0791 Century 21 Max Immo crtr**

CARTIERVILLE, joli bungalow 3 ch., jardin. Près services et autoroute 15. 196 000 $. 514-527-8010.

ILE BIZARD, bord de l'eau, petite maison sur 12 125pi^2, 250 000$ ferme. 514-696-3857

METRO Frontenac. Duplex 4½, grand 3½. Réno. majeures, mur briques salon, pl. bois franc, stat., 2e libre acheteur, pas d'agent 514-924-6403.

MTL investir dans la pierre construite en 1900 restaurée en 2001, 4plex, à Viauville, piste cyclable, à 2 minutes du centre ville. Christian Duhamel (514) 259-8884 .Re/Max Harmonie

MTL secteur paisible, près métro H. Beaugrand, 3 ch. 2 s/bains, 2 salons, 2 cuisines, superbe cour paysager. À voir. Christian Duhamel (514) 259-8884 .Re/Max Harmonie

PLATEAU condo 3½, 600 pi. car., 105 000$, Dauphins sur le parc, 7e étage. 514-597-0870

105 LAVAL, RIVE-NORD

CHOMEDEY, grand cott. s/dét., 4 ch., s/manger, 2 s/bains, ++ extra. 229 000$. 450-687-6519

ST-EUSTACHE, domaine 2.9 arpents, cott. pierre, 15 pces, 7 ch., gar. triple, piscine, lac, écurie, 459 000$. 514-586-7095

106 RIVE-SUD

LONGUEUIL cottages neufs, 1 détaché + 1 semi détaché, 1300 pi car. et +, près du golf et base de plein air à partir de 139 900$ + taxes. Libre. 514-946-0849.

ST-HUBERT investissez et cessez de gaspiller pour aussi peu qu'un loyer. Bung. avec bachelor, climatisation centrale, foyer au gaz, piscine et +. À voir. Christian Duhamel (514) 259-8884 .Re/Max Harmonie

108 BANLIEUE EST

POURQUOI PAYER un loyer? Devenez proprio pour peu! Bung. 4 ch. foyer, garage, s/sol fini, occ. immédiate. Christian Duhamel (514) 259-8884. Re/Max Harmonie Crtr

109 LAURENTIDES LANAUDIÈRE

ST-SAUVEUR grand chalet, 4 ch., accès au lac, jacuzzi, à partir de 1250$/mois, disp. loc. court/long terme 514-582-0687

STE-ADÈLE bord rivière Nord, terrain 64 000' car., 4 ch., sans agent, 195 000$ 450-229-4606

110 ESTRIE, CANTONS DE L'EST

A MAGOG, condos 3½, près plage, piscine, foyer, r.-de-ch., 514-823-4989, 418-681-7932

VIVRE AU BORD DE L'EAU Maison spacieuse sur la rive Ouest du lac Memphrémagog. Logement d'invités, quai avec ascenseur de bateau, garage, remise de jardin, terrain paysagé...Conçue pour accueillir votre famille et vos invités. À visiter dès aujourd'hui en tél. à: **IMM. DYNAMIQUES CTR. 450-292-3261, 450-538-4000 HEATHER KEITH-RYAN**

111 EXTÉRIEUR DE MONTRÉAL

MONT STE-ANNE, Studio avec cuisinette, meublé, a/c, piscine, tennis, 418-570-9447.

YAMACHICHE, maison de campagne, 7½ pces, avec grange et écurie, terrain 33 577 pi^2, après 19 h, 819-296-3808.

112 BORD DE L'EAU

BORD DU LAC des Écorces, 400 pi avec plage, cottage 5 ch., garage, 249 000 $, crtr, 1-800-308-2836 MLS 409581 www.yvongareau.com

115 CONDOMINIUMS, COPROPRIÉTÉS

À LAVAL 4½, garage, stat., foyer, a/c, 1er étage, 720 de Monaco (12e/Souvenir) 135 000$ nég. 514-248-2431

ANJOU, béton, grand 4½, 2 s/bains, 2 stat., dernier étage, 169 000 $. 514-351-1977

CENTRE-EST, 3 ch.r.-de-ch. Bâtisse style victorien 1300pi car. ....149 000 $ **R. LAMOTHE 514-949-0791 Century 21 Max Immo crtr**

CENTRE-VILLE,1056 St-Timothée, joli condo avec mezz., 1 ch., gar. 189 000$. À voir!! Immeubles Avis 514-486-3918

CENTRE EST, nouveau sur le marché, métro Joliette, condos béton 98, occ. immédiate, adossés au parc, grand balcon terr., 4½ 125 000$, 5½ 135 000$. 514-574-3330, 514-594-0584

ILE DES SOEURS, Verriere II, vue spectaculaire centre-ville, couchers soleil. 2 ch., 1 s/bains, a/c neuf, cuisine réno, 5 électros. 239 000 $ 514-766-3420

ILE PATON Magnifique condo neuf, unité de coin, 1190 pi car., 2 ch. avec garage, 514 708-1255

115 CONDOMINIUMS, COPROPRIÉTÉS

PLATEAU. Loft luxueux unique, qualité, terrasse, foyer, a/c, volume, insonorisé, plein soleil, vue montagne, 299 000 $. SUTTON crtr 514-272-1010 **JACINTHE GERVAIS**

ST-LAMBERT, condo 2 ch., 2e étage, 2 stat. ext., 1050 pi.car., 117 000$. 450-672-7693

VIEUX MTL à proximité; l'UQAM, beau 3½, 1 ch. fermée; 2e étage; balcon, Garage int. Occupation rapide. Proprio occupant depuis 1992. Agents s'abstenir. 129 000 $. 514-912-3256, 514-287-1285;

116 MAISON DE CAMPAGNE, DOMAINES

DOMAINE, 340 acres, 2 maisons, 7 + 14 ch., ancien centre de santé, presque tout boisé, coin retiré. Re/Max Bois Franc crtr, M. Royer 819-758-6441 .

121 FERMES, TERRES

À CAP DESROSIERS Gaspé rte 132, bord mer, terre 312' large X ½ mile; 450-777-3730

122 TERRAINS RÉSIDENTIELS

SOMMET bleu, Ste-Adèle, dernier terrain, rue Lucerne, 35 000 pi^2, vue splendide sur Mt- Gabriel, exposition sud, tous les services, 75 000$. 450-224-2167-450-229-3102

TERRAIN prêt à construire coin Bourgneuf et Faribault, infras payés 100%, pour moins cher que l'évaluation municipale. Christian Duhamel (514) 259-8884. Re/max Harmonie

123 PRÊTS HYPOTHÉCAIRES/ RÉSIDENTIELS

AI 1ère, 2e balance. vente Notaire Laberge jour, soir (514) 729-4332

131 À LOUER ÎLE DE MONTRÉAL

2 CONDOS neufs, Beaubien/ de l'Esplanade, 2 ch., aire ouverte, a/c, bois franc, gar. int., avec électros:1650$ ou sans: 1500$. Libre octobre. 514-992-4447; 514-216-8543

3½, offrez-vous un complexe, fleurs, fontaine, surveillance, références, 50 ans et +, 530 $ et plus. 514-328-9736

ACADIE boul., 10 500, 1½ à 4½, style condo, a/c, piscine, sécuritaire. 514-335-3407

ACADIE boul., réno, insonorisé, chauffé, eau chaude, poêle, frigo incl., 1er août, 2½-3½-4½, 505-605-705$. 514 862-5533

AHUNTSIC, Dudemaine / Bois de Boulogne, face parc, 4½ à 700 $, 3½ à 610$, plancher bois, chauffé / eau chaude, poêle / frigo, 514-525-6855

131 À LOUER ÎLE DE MONTRÉAL

AHUNTSIC, haut duplex, grand 4½ sur 2 niveaux, toit cathédrale, août, 600$. 514-993-8836

AHUNTSIC, L'Acadie près Gouin, 7½ bas duplex rénové, patio, coin jardin, 1100$ non chauffé, libre. 514-332-5430

AHUNTSIC, loft sur 2 étages, tranquille, terrasse, cour, 775 $/mois. LOUÉ

AHUNTSIC, Terr. Fleury, grand 1½, poêle/frigo, chauffé eau chaude, 400$. 514-324-8257

AHUNTSIC O., 4½, 6plex rénové, 3e, les entrées, libre, 650 $, 514-337-5082

ANJOU près métro, Halles d'Anjou, Pl. Versailles, grand 5½, 3 ch. fermées, 2plex, calme, luxe, 950$, 514-351-2998

A V. ST-LAURENT, condo 2 ch. + solarium, gar. piscine, 14e vue mont Royal, 514-387-9381

AV DES PINS, édifice prestigieux, loft 1134' car., électros incl., 2000$. 514-835-5254

BERCY/Sherbrooke. Super beau 3½ - 610$, chauffé, réno, équipé, bois franc, ensoleillé, idéal étudiant. 514-733-1371.

C.D.N., 1½ à 3½, semi-meublé, pl. bois. Bien situé, près U de M, H.E.C., hôpitaux, métro, 514-223-9924

C.D.N., 2½, 4½ Chauffé, poêle, frigo 514-735-0678

C.D.N., 7½ luxueux, chauffé, 2e; rénovation ou repeint. Garage. 1650$ nég. 514-733-9763

C.D.N., app. 3½ et 4½ rénos, équipés, près UdeM, personne tranquille et non fumeuse, pas d'animaux, chauffés, 660 $ et 825 $, juil........... 514-739-9850.

C.D.N., Dupuis, 3½ 695$ chauffé, équipé, réno, bois franc, haut plafond, balcon, ensoleillé, 5 min pied métro. 514-733-1371

C.D.N., Kent, 7½ ensoleillé, 1000 $, idéal couple tranquille, juillet. 514-733-0465.

C.D.N., près U de M et HEC, beau 6½ spacieux, duplex, bien situé, face parc. 514-733-8723

C.D.N., U de M, grands 3½-4½, chauffés, équipés, 650$, 795$, 1er juil. ou août, 514-739-5112

C.D.N. / Linton, faut voir, près U de M, grands 4½, 5½, 625$ + non chauffés, rénovés, équipés, balcon, clair, bloc propre. Idéals étudiants. 514-739-5652

C.D.N. 3½ chauffé, poêle/frigo 514-736-0706 après 18h

C.D.N. 5 min. HEC et U. de M, près services,. 1½ - 475$ +, 3½ - 585$ +, 4½ 735$, chauffé, réno, équipé, 514-733-1371

C.D.N. 6½ duplex, rénové, 2 balcons, éclairé, pl. bois franc, entrées, frigo/poêle, chauffé, près U de M, 514-733-9381

CARTIERVILLE, beau 1½, s/meublé, près tous services, 514-745-2410, 514-696-3109

CESSEZ DE CHERCHER ! Service de recherche d'appartements personnalisé. Logi Location Sympathique 514-844-5644

D.D.O., , à louer, 3½, 4½, chauffé, eau chaude, poêle et frigo, appeler : 514-685-6085

DE CHARETTE 6017, angle Cadillac. 5½, 2 ch. fermées, 2e, 575$ références 514-255-8830.

FRONTENAC / Sherbrooke 2½ 425$, 3½ 550$, propres, tout incl., libre imm., 514-721-9181

ILE-DES-SOEURS, 1 ch., vue sur boisé, poss. garage, libre. 758$. 514-219-6450

ILE DES SOEURS, 3 ½ incl. chauffage, eau chaude, électricité et électros. Quartier tranquille, 5 min du centre-ville, près des centres d'achats et transport en commun. 769 $ par mois. (514) 769-8982

ILE DES SOEURS, 3 ½ avec vue, inclus chauffage, eau chaude, électros, planchers bois franc. Piscine int. et sauna. 799 $ par mois. (514) 730-7793

LACHINE, 2½, 3½ rénovés, 430 $ et 500 $. Bord de l'eau, 4½, 650 $, 5½, 875 $. Réf. 514-772-0638, 514-636-6981.

LACHINE, 33e Avenue, 2½ tout rénové, libre imm. Près centre d'achats. 514-634-9790

LASALLE, 1013 A Belec, bachelor semi-meublé, propre disponible, 365$, 450-688-2711

LASALLE, 3½, 4½, a/c, vue imprenable sur fleuve, piste cyclable, piscine. 514-595-8723

LASALLE, grand 5½ chauffé, haut duplex, tout réno, exc. secteur, paisible, idéal pour couple retraité, entrées lav./séc. et lav.-vaiss., plancher bois franc, près autobus et centres d'achats. 1er juil. 850$. Références requises. 514-282-9007, 514-365-3428

LASALLE, luxueux 4½, 2e, foyer, 2 balcons, calme, belle rue, réf. 700$. 514-366-3560

LE 450 SHERBROOKE E
2½ - 3½ - 4½ Loft
Eau chaude, chauffage et élect. inclus. Tout rénové. Sherbrooke coin Berri (514) 288-0556

LOFTS À LOUER Nouvelle construction de 800 à 1200 pi^2. Disponible sept. 2003. **Tél: (514) 770-5073**

MARCHE ATWATER, loft garage int., 5 électros, bois franc, plafond 12'. 514-771-2094

MÉTRO, Papineau, 5½, semi-meublé, 3 ch., très beau, 2 balcons, 850 $, libre 514-597-0603

MÉTRO Beaubien, Casgrain, petit 4½, 3è, propre, libre 1er août. 500 $. 450-667-7877

131 À LOUER ÎLE DE MONTRÉAL

MÉTRO BEAUDRY 5½ réno., 3E, 2 ch. fermées, bois franc, grand balcon, installation lav./séc., Maisonneuve et Plessis, libre, 875$ 514-845-6453

METRO BEAUDRY 3½, libre 500 $ 514-522-0870

MÉTRO DE LA SAVANE / Plymouth, 3½, 685$, libre, chauffé eau chaude, poêle/frigo, 514-738-5820

MÉTRO FABRE, 2½ non chauffé, libre 1er juillet, 400$. 514-725-5598

MÉTRO Fabre, 2½ rénové, meublé, chauffé, éclairé, bon pour touristes. 514-276-4837.

MÉTRO Jean-Talon, grand 5½, 3 ch., lattes, gens calmes. tout payé: 1050$ 450-467-5607

MÉTRO Langelier, 4½, près tous services, non chauffé. 514-259-2593

METRO MT-ROYAL 3½ libre, 2e, cachet, 600 $ 514-522-0870

MÉTRO Papineau, Cartier/ Logan, 6½ rénové, 2e, 3 ch., 1200 $, 514-523-9612

METRO Pie 1X (5 min.), 3½ repeint, const. 98, pte patio, entrées, 450$ non chauffé. 1er août. 514-972-3700 après 18h.

MÉTRO Villa Maria, 4½, 4½ + s/dîner, chauffé, garage poss., 850 $, 1000 $, 514-731-7833.

MTL-EST, très grand 5½, 2e d'un duplex, moderne, éclairé, 514-238-4500

MTL-NORD, grand 4½ chauffage élect., dans bloc de 7 log., 570$, libre : 514-324-1974

MTL-NORD 4½ 500$. Appeler entre 18h et 21h au 514-326-1526

MTL-NORD Villa Gouin 3½ et 4½, eau chaude, ascenseur, gar. int., béton, tranquillité, confort idéal retraité, 514-898-3325

MTL NORD. Près Fleury grand et beau 5½, calme, terrasse, balcon, cour, jardin, garage, 750 $. Paget : 514-986-1740

N-ROSEMONT, métro Cadillac, très beau grand 6½ + s-sol, cour, 2 garages, a/c, bois franc, libre, 1300$. 514-592-9915

N.-ROSEMONT, très beau 4½, haut de triplex, entrée lav./séc., a/c, 700 $, 514-253-9104

N.-ROSEMONT, 5½ r-de-ch., réno, 900$, 5½, 2e, 700$, idéal retraités, 514-807-9074

N.D.G., 2 appartements. Grand 4½. Aussi 6½, 2 ch., chauffé, eau chaude, pl. bois franc, balcons. Libres. 514-486-0664

N.D.G., 4½ chauffé, eau chaude: 800$. Libre 1er juillet, 3½ : 650$. 514-781-8168

N.D.G., 5½, 2 ch., rénové, balcons, clair, non chauffé, 710$, réf., libre. 514-486-2077.

N.D.G., Brodeur à 2pas Métro Villa Maria. Grands 1½, 4½ chauffés, fraîchement peints. 435$/660$ message 514-488-0175.

N.D.G., large 5½ avec double salon, bas duplex, pl. bois, cour, s/sol avec espace lav./séc., juil., 1200$ chauffé; idéal couple 514-919-4302, 514-488-0609

N.D.G., près métro Villa Maria, très grand 3½ 595$. Disponible. Message 514-488-0175.

N.D.G., Sherbrooke/ Monclair, 3½ chauffé, eau chaude, béton, ascenseur, frais peint, balcon, libre, 675$. 514-486-0907

N.D.G. métro Villa Maria, 4½, chauffé, cuisine s/bain rénovées, pl. bois franc. Robert 514-497-7960

NOUVEAU-ROSEMONT Grand 4½, libre 10 août, 650 $, non chauffé, 514-278-6086

ORATOIRE, St-Joseph, 7½ haut duplex, 1700 $, chauffage et eau chaude incl., libre. 514-909-6789, 514-385-1075.

OUTREMONT, 4½ chauffés, boiseries, 1025$; 1095$ balcon. 514-271-8004, 450-563-3579

OUTREMONT, 7½ r. de ch. frais peint, ensoleillé, cour, près écoles et métro, 514-273-3863

OUTREMONT, grand 6½, haut duplex, rénové, août, 1350 $, 514-273-7189, 271-0611 #206

OUTREMONT, près métro, bail à céder, 4½ fermé, chauff. équipé, libre, 850$, 514-737-1205

OUTREMONT, rue Outremont/Bernard, super beau 6½, 1300 $ chauffé, ascenseur, pl. bois franc, 514-272-6013.

OUTREMONT, superbe r.-de-ch. (1000' car) + s/sol, Champagneur, 1950$. 514-273-8940

OUTREMONT, tout rénové, 1250 $, 3 ch. fermées, cuisine + dînette, les entrées, s/bains rénovée, 514-277-8989

OUTREMONT, Van Horne à 2 pas métro Outremont. Grand 6½ pas chauffé, fraîchement peint, libre 650$. 514-495-7237 message entre 10h-19h.

OUTREMONT. Grand 6½, 1400' car., cachet, bois franc, 2è, 1200 $/mois chauffé + eau chaude. 514-523-7057

OUTREMONT ADJ., rue Deacon, super beau 3½ - 685$. Chauffés, réno, équipés, haut plafond, pl. bois franc, balcon, idéal étudiant. 514-733-1371

P.A.T., près 91e av., 4½, haut duplex, stat., libre, 475 $, 514-353-4112.

PLATEAU, 3½, style condo, const. 87, pl. érable neufs, cuisine neuve, foyer, puits de lumière, 950$. 514-352-4932

PLATEAU, 5½ près Carré St-Louis, cachet, très ensoleillé, 875$, libre. 514-845-8586

131 À LOUER ÎLE DE MONTRÉAL

PLATEAU, beau grand 4½ style victorien, ensoleillé, 2 ch., boiseries, pl. chêne, poêle / frigo, chauffé, 950 $. 843-0406

PLATEAU, beau 6½, 3e, très ensoleillé, spacieux, coin Mt-Royal/ Bordeaux, pl. bois franc, 950$, libre. 514-598-5038.

PLATEAU, JUIL., 1½-450$, 3½-595$ à 700$; chauffés, eau chaude, poêle-frigo incl. Et 4½ - 650$ à 825 $.514-598-5872

PLATEAU, loft, 1200 pi car., métro, béton, int. neuf, plafond 11 pi, 950 $, 514-529-5992

PLATEAU, près parc et métro. 1½ 460$, 2½ 500$, chauffés, libre, 514-816-9962

PLATEAU, près Parc Lafontaine, 5½, 2è, 2 ch. fermées, pl. bois, 865$. Appeler après mercredi. 514-525-9483

PLATEAU, rénové, 26e, vue Parc Lafontaine, électros, 2 ch., chauff. et élect., piscine, gym et stat. int. Petits animaux acceptés. 1700$. 514-951-7427

PLATEAU, rue des Érables près Laurier, grand 1½, 485$ chauffé eau chaude, balcon, rénové, tranquille. 514-527-2947

PLATEAU, sous location, Sherbrooke / St-Laurent, grand 4½, tout rénové, balcon, 1250 $ chauffé, eau chaude, près université McGill. 514-529-0454

PLATEAU, superbe 4½, 1 ch., rénové, lav./séc., 2e, 975 $ non chauffé. 514-521-5812. Mme Landry 450-584-2792.

PLATEAU, très beau 5½ rénové, r.-de-ch., aire ouverte, 2 ch., foyer, poêle/frigo, lav. vais., cour, 1200$ 514-271-8301

PLATEAU 3½, 1er étage, chauff. élect., entrées lav./séc. libre 1er août, 514-993-4439

PLATEAU haut duplex ensol. 4½ rénové avec style, électros, libre imm., 1275 $, près métro Mont-Royal, 514-597-0384

PLATEAU rue Laval, près Rachel, cottage rénové sur 2 étages, 2 ch., meublé ou semi-meublé, cour, 514-597-1801

ROSEMONT, 16e, sud boul. Rosemont, 4½, 2 ch. fermées, réno, bois franc, les entrées. 3e 595$, s/sol 510$, 514-845-6453

ROSEMONT, 2½ chauffé, ch. fermée, demi s/sol, St-Zotique et 20e avenue. 514-725-7258.

ROSEMONT, grand 2½, demi s/sol, triplex, parqueterie, électros, non chauffé, 360$. 514-581-8569, 514-852-9039

ROSEMONT 4210 St-Zotique, 3½, 540$, chauffé, eau chaude, 514-727-6168, 514-324-7124

ST-LÉONARD, 4½, haut de triplex, beau, propre, 1er août, 600 $, 514-252-9506

ST-LEONARD, grand 5½ réno. 2e, élect., très propre, 700$/ mois, imm., 514-254-5022.

ST-LÉONARD 4½, 1er étage, chauffé, entrées, rue Lavoisier, libre 1er août, 514-201-4981

STE-GENEVIÈVE, 3½, réno, pl. bois franc, très éclairé, vue sur rivière, très calme, près services, 390 $, 450-510-0883

V.M.R. ADJ., 3½, 4½ béton, chauffé, ascenseur, piscine int., sauna, garage, 514-738-2704

V.M.R. tout rénové, grand 7½, "walk-in", 2 s/bains, s/fam., s/lavage. Chauffé, eau chaude, a/c, août-sept. 514-342-5655.

VERDUN, bord eau, 4½ libre et 1er août 835$; 1er septembre 850$, réno, chauffés, eau chaude, équipés, asc. 514-766-2546

VERDUN, maison-logement: 13pièces½, face marina; foyer, terrasse; 1485 $. 450-240-0024

VERDUN, Newmarch, 4½ chauffé, eau chaude, imm., 514-768-2762, 514-738-3279

VIEUX MTL, loft ch. fermée, chauffé, 5 électros, a/c, piscine, garage, libre, 514-598-1556

VILLERAY, 7½ r.-de-ch., 3 ch., stat., St-Denis, métro Crémazie, libre 1150 $ 514-277-0592

132 À LOUER CENTRE-VILLE

CENTRE VILLE
1 1/2 • 3 1/2 • 4 1/2
Condos à louer
Près du métro, de l'épicerie, et du Vieux-Montréal
Calme et sécuritaire
Gym gratuit,
électroménagers fournis
Appelez-nous! 868-1118
3152153 3152155

APPT. LUXUEUX
STYLE CONDO
1250 à 2560 pi car.
avec a/c central
514-256-5000

AU CHATEAU LINCOLN
2½-3½, près métro Guy
Tout incl., 514-931-7271

AV. DES PINS 1400, 3½, 4½, 2 s/bains, piscine, sauna. Vue. Près McGill. 514-842-8041

CITADELLE
Centre-ville - 2125 St-Marc
quantité limitée
1½ - 2½ - 3½
Poêle / frigo / tout incl.
Piscine, gymnase, stat.
Secteur recherché, près commodités,
Universités et métro
(514) 935-4673
R 132

132 À LOUER CENTRE-VILLE

Coin Sherbrooke
5 min. du métro
1½ - 2½ - 3½ - 4½
App. meublé disponible
Chauffé, eau chaude...
514-846-1531
514-842-3650

CONDO, à deux pas du métro Berri-UQAM, pl. ébène, 1 ch., 5 électros, 795 $ 514-848-1953

VUE CENTRE-VILLE, "Royal Penfield", neuf, de luxe, 2 ch. + den, climatisé, électros au complet, garage, libre, 3500$/mois. 514-220-7199

133 À LOUER VIEUX-MONTRÉAL

404 MCGILL Dernier étage, 900 pi^2, grande fenestration, ensoleillé, pl. bois, foyer, a/c, 5 électros, 1200 $, stat. poss., 514-282-7578

CONDO luxe, 2 étages, foyer, pl. bois franc, terr. sur toit, 1175$ 514-272-4197, 496-0411

135 À LOUER LAVAL, RIVE-NORD

A DUVERNAY, bord eau, 2½ 525$, 3½ 575$, 4½ 700$, propres, élect., poêle/frigo, les entrées. Visite 2580 Lévesque Est 450-662-1994, 450-661-2912

AU DOMAINE BELLERIVE Au bord de la rivière des Prairies, à Laval, 1½, 3½, 4½, 5½, piscine, sécurité 24h, dépanneur, clinique médicale + autres services. Club social. Navette autobus privé entre métro et centre d'achats. (450) 686-2280

À VOIR ! Vieux-Terrebonne. Grand 4½, bord de l'eau, 2 ch., poêle à bois, champêtre. 985 $/mois. 514-248-1601.

DUVERNAY, 3½ style condo, 2003, libre, 575 $ 450-686-0800 # 300

ILE PATON, 4½ bord de l'eau, garage, inclus a/c, chauffage, élect., eau chaude, piscine, tennis, gym, dépanneur, ascenseur, 950 $ 1000 $ tout inclus 450-686-0800 # 300

ILE PATON, magnifique condo flambant neuf, 2 ch. 1er juillet. 514-522-8973, 514-944-0412

LAVAL, grand 4½ style condo, flambant neuf, foyer, cuisine et s/bains modernes, pl. bois, 795$ 450-686-0800 # 300

LAVAL, Ile Paton, 4½, 12e, chauffé éclairé, a/c, superbe vue, piscine int. & ext., tennis, salle d'exercices, 2 stat. int. ext., libre, 875 $, 514-910-5700.

NOUVEAU, grand 5½, bord de l'eau, 2 ch., 2e, balcon. Idéal couple. 1285 $/mois. Vieux-Terrebonne. 514-248-1601.

136 À LOUER RIVE-SUD

À LONGUEUIL, grand 6½ béton, style condo sur 2 étages, 2 s/bains, 1450' car., foyer, a/c, grand balcon, ensoleillé, vue centre-ville, libre 1350 $/mois. 450-674-0625

À VOIR!
Le Nouveau PORT DE MER
3½- 4½- 5½ et Maisonnette à partir de 770 $
Poêle/frigo neufs, chauffé
☎450-679-6010

BROSSARD, 3½-765$, 4½ 915$, neufs, en construction, ascenseur et garages, 4 étages béton, occupation juin 2003, **450-923-3505**

LA PRAIRIE 130 Ste-Catherine, 7½, bus centre-ville, impasse, jardin, 1200$, 514-268-5724

LONGUEUIL, 4½ tout compris, pl. bois, possibilité.court terme, très propre. 4L50-651-2644

LONGUEUIL rue Lacoste, 4½, qualité, ½ s/sol, 1 stat., 575$, sans animaux, 514-602-4357

VARENNES, cottage semi-dét. 6½, 5 électros incl., près écoles, parcs. 1er août. Avec réf. seulement. 875 $. 514-893-5470.

137 À LOUER BANLIEUE OUEST

DORVAL, 4½ chauffé, semi meublé, très propre. 514-636-9401, 514-696-3109

KIRKLAND, cott. 3 ch., 2 gar., 4 électros, 2000 $ nég., libre, Lacey Green, 514-428-0602.

139 À LOUER LAURENTIDES LANAUDIÈRE

MT-TREMBLANT, chalet lac, condos, couche 6/8, piscine, spa, au mois, 819-425-8809

ST-ADOLPHE D'HOWARD bord lac. 3½ c.a.c. juil. et août, 950 $/sem. 1-866-824-8414

140 À LOUER ESTRIE/ CANTONS DE L'EST

MAGOG, condo, 3½, 2 min. plage, 3e, vue lac, 650 $/sem., 819-868-4622, 819-578-6828

SHERBROOKE région, maison campagne, mi-saison ou année, 5500$/an, 819-822-8558

141 EXTÉRIEUR DE MONTRÉAL

TROIS-PISTOLES, la vie à la campagne sans les inconvénients de la propriété, grande maison, 4 ch., sur ferme, jardin et tout l'espace pour vos activités de plein-air. 418-851-2669.

VIEUX-QUÉBEC, à 2 pas du Château Frontenac, luxueux condo avec a/c central, hall d'entrée, salon, s/manger, cuisine, 3 ch., 2 s/bain, 1 stat. int., 6 électros + aspirateur central. Libre. Cell.: 514-220-0181

143 ÉTATS-UNIS HORS FRONTIÈRES

DISNEY Orlando, condo luxe, 8 personnes, sem. 15 au 22 août, 1000$ can/sem. 514-255-9648

POMPANO, 9th Green, 4½, magnifique sur golf, piscine mer centre d'achats 514-594-6784 http://pages.infinit.net/th9green

145 CONDOMINIUMS, COPROPRIÉTÉS À LOUER

ANGUS - Rosemont - Neuf, 1300 pi.^{2}, 2 ch., bois franc, a/c, terrasse 20 x 20, garage. 1er sept. 1600 $. 514 526-2698

CENTRE-VILLE - À louer Superbe condo 2 ch. + vivoir + 2s/bains, 1518 pi. car. exposition sud Cours Mont-Royal, offert à 3200 $ / mois avec 7 appareils ou 3800 $ meublé. **Robert Dontigny 892-8342 Royal LePage Héritage**

ILE-DES-SOEURS secteur recherché, 2 c. à c., terrasses, foyer, gar. int., mi-juil., 1350$. 514-972-6673

LAVAL, condo 4½, foyer, tourbillon, pl. bois, asp. central, 1200 pi^2, 900$. 450-652-6870

147 CHALETS À LOUER

À MONT-TREMBLANT Bord lac, pêche, 3 ch., foyer. 300$/sem. et +. (819) 688-3347

A MT SUTTON, superbe, foyer, piscine creusée-chauffée, près golf, tout équipé, 450-671-5763

A MT TREMBLANT, versant nord, vacances de rêve, belle maison en forêt, sem., www. adaxces.com, 514-942-8689

À STE-AGATHE, 1 ou 2 c. à c., vue du lac, bain tourbillon, accès à la plage privée, tout équipé. 514-605-1620.

BORD de l'eau, Tremblant, maison de pierre, décor élégant, raffiné, 5 ch., foyer, puit de lumière, 2 s/bains designer, quai, pédalo, 2500 $/sem. Aussi 2 ch., foyer, quai, pédalo, 1500$ /sem. 514-949-6997

CABANE Estrie, sans élect., 14x16pi., au fond des bois, loue mois ou année 514-276-7895

CHARLEVOIX, VUE FLEUVE lac, SPÉCIAL JUILLET 418-435-3810 www.charlevoix.net/chalets

DIRECTEMENT sur Lac William, St-Ferdinand, 2h Mtl, 1h Qc, 4 ch., tout équipé, confortable, tél. câble, 5 électros, literie, 700$ + /sem. 514-486-9821

ST-GABRIEL, 10 chalets, lac, terrain de jeux pour enfants. Sem., fin sem. 450-835-4672

ST-JOVITE, bord lac, 2 à 8 ch., équipé, plage 819-425-3900

ST-JOVITE 15 chalets, foyer, plage, vélo. 819-688-2809. www.chaletslauzon.qc.ca

ST-SAUVEUR, grand, luxe, 4 ch., foyer; ciné, spa, 1200 $ sem. ou saison. 514-995-7658.

STE-MARGUERITE, bord lac, 563 ch. Entrelacs, libre 17 août, 525$/sem. 514-336-1693

SUTTON, 2 ch. ou 3 ch. et +, baignade, très belle vue, sem. ou saison. 1-450-538-1752

SUTTON, en montagne, vue magnifique, baignade, équipé, sem. saison, 514-591-1811

148 CHAMBRES, PENSIONS

APP. 1½ cuisinette, tél., tv, stat. piscine, 190$/sem. 699$/mois + extra Motel Excel 514-322-8640

ÉTUDIANT(E) non fumeur, métro Sauvé, propre, calme, ensoleillé, meublé, 514-387-2112

MOTEL (514) 489-4258 Ch. à la sem., tél. poêle, frigo, super écran, stat. piscine chauffée, 10 min. centre ville

MTL NORD, meublée, bas duplex, appel sérieux, idéal femme, 350$/mois, 514-324-1290

149 PROPRIÉTÉS À LOUER

ILE DES SOEURS, maison de ville 3 ch, rénovée, incl. 5 appareils, s/sol fini, grand terrain boisé à l'arrière, quartier tranquille, 5 min du centre-ville, près école et transport en commun. 1399 $ par mois. (514) 769-8982

LAPRAIRIE, cott., près golf, 3+1 ch., s/sol fini, 1400 $, (450) 465-5616 br92@hotmail.com

N.-ROSEMONT, bung. 3 ch., 2 foyers, gar. Métro Langelier, 1900 $. 514-527-7037.

152 GARAGES

MTL NORD, garage double, chauffé, pour auto; pas de mécanique. soir: 514-493-0533

153 ON DEMANDE À LOUER

4½ , 2 étudiants non fumeuses, près UQAM et /ou Concordia, près métro. (418) 382-3337

154 ON DEMANDE À PARTAGER

VILLE ST-HUBERT, cott. 8½, 550$/mois, tout fourni, piscine creusée, libre. 514-592-2388.

156 APPARTEMENTS MEUBLÉS

À 2 pas métro Jean-Talon, 2½, 495$, 7171 Châteaubriand, rénové, chauffé. 514-490-1300 Pagette: 514-362-6884.

ACADIE BOUL., 2½, 3½, 835-950, rénové, insonorisé, calme, sécuritaire, 24h services, 514-862-5533

AHUNTSIC, et Rosemont, grands 3½-4½, 5½, meublé, semi-meublé, 700-800-900$ tout inclus 514-346-7700.

A LOUER CENTRE-VILLE Luxueux 3½, 4½, meublés, court-long terme, 514-937-4249

C.D.N. 1½, 2½, 3½ tout meublé, pl. bois, près U de M, H.E.C., hôpital, métro. Libre imm. Réf. 514-223-9924

Carré St-Louis, Av. Laval App/studio/meublés; tout incl.; court-long terme **514 282 - 7797**

CENTRE, 3463 Ste-Famille, 1½, 2½, 3½, literie, vaisselle, télé-câble, tél., internet, près Place des Arts / Mc Gill. Court et long terme. 514-842-8041

CENTRE-VILLE, VIEUX-MTL apps - condos meublés luxueux, immeubles de prestige 1300 $ et plus, 514-939-0555

CENTRE-VILLE, condo 3½ tout meublé, a/c, court ou long terme. 514-808-9490

COLONIALE, entre Prince-Arthur et Sherbrooke, 4½, 1225 $, disponible 1er septembre. 514-283-5215, 514-733-6108

LAVAL, condo - hôtel 3½, 4½ équipé, au mois. ★ ★ 514-952-0087 ★ ★

LAVAL, condo hôtel, meublé, tout équipé, court ou long terme, 1000 $ et plus tout inclus. 450-686-0800 # 300

MÉTRO du Collège, 5½ meublé, équipé, 1300 $ par mois, 514-685-2377, 514-945-4946.

MÉTRO Pie-IX, face jardin Botanique, triplex, 3½ meublé, équipé, bien décoré. Libre 690$ min. 6 mois. 514-899-5649

MÉTRO St-Henri, très charmant 5½ tout réno, luxueux, boiseries, entièrement meublé, équipé, 4 électros, câble, literie, tél. élect. 1295$, 514-486-9821

MÉTRO St-Henri, 3½ très charmant, entièrement équipé et meublé, tél., câble, literie, jardin, 795 $. 514-486-9821

MÉTRO Vendôme, 6½ superbe, boiseries, tout réno, tout confort, tout inclus, câble, literie, tél... 1495 $, 514-486-9821

N.D.G., 6½ chauffé, 3 ch., ensoleillé, près métro, court/long terme. 1700$. 514-485-2570

PLATEAU, Centre, Rosemont, 1½ à 5½, meublés, tout inclus, 700$ et + (mois). 514-526-0089

PLATEAU, grand 3 ch., rénové, luxueux, entièrement meublé avec goût, libre, 514-378-0642

PLATEAU et CENTRE-VILLE 1½, 3½, 4½, 900$ et +, au mois TOUT MEUBLÉ, 514-993-5075

PRÈS MÉTROS, 1½, 2½, 3½ clairs, condos et app. meublés, stat. + Plateau. 450-443-9313.

160 PROPRIÉTÉS À REVENUS

À VOIR PLATEAU 14 logis près métro Mt-Royal, revenus annuels 64 100 $, prix 615 000 $, investissement sûr R. Raffa, Sutton 514-727-7575

IMMEUBLE 118 bachelors, situé Plateau, revenu 605 000$/ an, 3,7 millions 514-910-7857

162 PROPRIÉTÉS COMM. INDUSTRIELLE

À VENDRE 65 000 $ ou à louer, près St-Jean sur Richelieu, commercial et entrepôt de 18 500' car., fermeture d'entreprise. 514-726-9856

BÂTISSE indus. avec bureaux Ville St Laurent 5950 pi. car., 40% bureaux sur 2 étag. 60% entrepôt Lumineux, moderne, a/c, chauff. gaz/élect. Labo équipé. 514-334-0322 # 1000

170 COMMERCES

BAR LAITIER établi depuis 35 ans, complètement réno, très bon chiffre d'affaires. Laurentides. Michel 819-324-2075

CENTRE mécanique, équipement complet avec vente automobiles. Bien situé dans l'est de Mtl. établi depuis 23 ans, bon chiffre d'affaires. 514-591-5720 après 18h 514-355-2973

CIE de sciage de béton, bon chiffre d'affaires, bonne opportunité, bons contrats avec l'équipement, aussi remorquage de déneigement avec auto niveleuse + contrats + équipement. Secteur île de Montréal. Établies depuis 14 ans. 514-953-5461, 450-563-2641

180 ESPACES COMM. INDUSTRIELS À LOUER

A P.A.T., bureaux, entrepôt. 2025'car., pte garage 12'X12'. **514-498-4788**

AU 2211 ROSEMONT 800 pi car., 700 $, local libre. 514-702-5500

GYMNASE

Situé coin Sauvé et Papineau 12 000' car., s/bains (douches, plafonds 30'). Idéal production cinématographique. Possibilité 40 000' car., divisé pour école. Location court ou long terme. **Composez le (514) 737-2268**

PAPINEAU SAUVÉ de 1000 à 60 000 pi car., monte-charge, industrie légère, disponible immédiatement, stationnement. (514) 737-2268

ST-TIMOTHÉE local 5375' car., quai chargement, idéal fruits/ légumes, boucherie, boulangerie etc., équipement réfrigéré sur place, grand besoin à combler dans région. 450-377-4577

182 COMMERCES À LOUER

2500 Pl.CAR., ave Du Parc, (coin Laurier, face Renaud-Bray). 514-270-8013

ESPACE commercial, situé 1er étage, terr., 1693 rue St-Denis, coeur quartier Latin, loyer à discuter. 514-843-6360 après 11h

186 BUREAUX À LOUER

4 LUXUEUX BUREAUX 12 pi. X 15 pi. chauffés, éclairés, climatisés, sécurité et réceptionniste, idéal pour prof., métro Fabre, 595 $/mois, info. Jean-Daniel, 514-943-4340

ÉDIFICE professionnel, très joli bureau, Petite Italie, 7012 St-Laurent/Mozart, 2e, 1500' car., 10$/pi, tout inclus, sauf taxes 514-272-0709

N.D.G., près de Concordia (Loyola). Bureau de 560 à 9000 pi car., stat. gratuit, loyers très raisonnables. 514-737-7554

VIEUX MTL, 300 rue St-Sacrement, 2200' car., 4 bureaux privés, espace général, cuisine. Autres disp.. 514-845-3254.

188 MAGASINS À LOUER

AU 8759 SHERBROOKE E/ Desormeaux, 700 pi car. 500 $. 514-522-0870

BEAU local commercial, 965 pi car., 3304 Rosemont. Libre immédiatement. 514-996-7480

200 Marchandises et services

203 AUDIOVISUEL

ABSOLUMENT BESOIN caméras 35 mm, 2¼, 4 x 5, cinéma, paye le plus. 514-344-0334

ACHETERAIS appareils photo et acc. Leica, Hasselblad, Nikon et autres. **514-898-5351**

UNIQUE, équipement enregistre toutes sortes d'images et/ou sons sur CD, 514-767-5401.

205 INSTRUMENTS DE MUSIQUE

PIANO APT. 1495 $ AVEC GARANTIE Bouthillier Musique 722-8741

PIANOS DROITS 950 $ AVEC GARANTIE Bouthillier Musique 722-8741

206 MEUBLES, ÉLECTROMÉNAGERS

SALLE à manger table, dessus vitre noire bordure laiton et 6 chaises laqué noires, 600$ nég. (Valeur 1499$), 514-685-6919.

212 ANTIQUITÉS, OEUVRES D'ART BIJOUX,

1, 2, 3, 4, ANTIQUITÉS ET + Achats antiquités, meilleur prix! **514-247-8354**

ACHAT ANTIQUES Bronzes etc. S. Gélineau 450-796-2886,1-800-835-8686

ACHAT D'ANTIQUITÉS SERVICE 1 HEURE. Succession 514-577-8486

214 LIVRES

ABC. Librairie enr. achète vos livres à domicile. Bon prix, service courtois 514-598-9483.

À BONHEUR D'OCCASION Achetons à domicile livres de qualité en tous genres. 4487 deLaroche. 514-914-2142

217 INFORMATIQUE

LIQUIDATION ORDINATEUR Notebook, Mac , PC, Pentium, Portable, Powermac. Moniteur. **123COMPUTE 514-855-9550.**

ÊTES-VOUS OBSERVATEUR?

Ces deux dessins sont en apparence identiques.
En réalité, il y a entre eux HUIT petites différences.



ERR08JT

VOIR SOLUTION À LA FIN DES PETITES ANNONCES

240 Marché aux puces

4 JANTES en aluminium pour Mercedes classe C, avec pneus Michelin, MXV4, 20555R16, 4 pneus d'hiver Michelin pilotes, alpins, 19565R15, 2000 $ le tout, 450-691-8404

AIR CLIMATISÉ 8000 BTU, jamais utilisé, payé 370 $ pour 300 $, 514-242-9569 soir.

AUBAINE: laveuse-sécheuse, très propres, amande, cond. A1, 150$. 514-924-4111

DÉGAUCHISSEUSE Rockwell de 4 po., portes ext., stéréo mode 1960. 450-674-4683

DIVAN en L trois morceaux (9.5 X 9.5 pi), les extrémités sont des Lazy-boy, vert kaki, comme neuf, 1500 $, 514-277-7725.

ENCLOS, pour chien, 8X14X7, en tuyau et broche alu + porte, 200 $ nég., 514-634-2930.

FAUTEUILS, causeuses et sofas, en cuir, neufs, haut de gamme, fin de ligne, dans leurs emballages, 514-831-8124

FILTREUR, et pompe Jacuzzi 1 an d'usure 500 $, articles de piscine, chlore, 514-325-5486.

FRIGIDAIRE GE, 2 ptes, 10 ans, très bonne condition. 400 $ nég. 514-630-6711

HANDICAPE : A qui la chance. Fauteuils roulants élect.., man, élévateur, triporteur: 40 000$ pour 7000$. 514-333-1762.

HAUT DE GAMME, meuble tv, unité murale, canapé et fauteuil en cuir, cellier 514-697-1599

INSECTES séchés, spectaculaire pour décoration (cadres) ou collections, 514-279-2592.

LIT, simple complet Millenium, état neuf, propre, 300 $, valeur 1250 $. 514-738-3292.

LIT simple: matelas + sommier, très bonne qualité, 225$; macramé 4X5. 514-769-6925

MULTIGYM FLEX plus tapis, 800 $. Piano droit Lindsay 600 $. 514-354-7207.

ORDI portatif IBM PIII-450 MHZ, 128 mg ram, 12 gig, 56k, 14", 600 $, 514-998-0607

PIANO d'appartement Lesage, 25 ans, comme neuf, 1700 $, **514 808 - 3245**

PIANO droit centenaire Empire, en parfaite condition: 2000$. Orgue Yamaha D3: 1000$. Table de s/dîner Teck, 8 pl., avec panneaux (4 pl. de plus), 7 ch.: 1200$. Petit set de ch., tête de lit, 2 commodes, matelas si désiré: 600$. 450-455-4683

PISCINE 15x30, équipée, patio bois traité, chauffe-eau, 950$ nég. 514-909-4684

POUSSETTE de jogging 3 roues 110$, table à dessin 68x40 200$. 514-255-1467

RADIATEURS en fonte différentes grandeurs. 450-656-9076

SET BÉBÉ lit, sièges auto, table, chaise haute... très bon état, prix 500 $, 514-840-0994

SET ch. CONCORDIA neuf 6 morceaux, queen, val. 1700$ pour 1099 $. 514-387-3461

SET s/dîner, 6 chaises, vaisselier, 3 tables salon, meuble stéréo, pupitre 514-769-1679

SPA tout équipé, 2 pompes 5 hp chaque, 42 jets, couvert, le tout neuf, scellé, 8495$ US pour 6250$ CDN (514) 989-7488

TABLE à dîner et 6 chaises en chêne massif, 500$. 514-483-2119.

VÉLO pour dames tout neuf, 3 vit., valeur 175$ pour 120$. 514-259-2492

VENTE DE DÉMÉNAGEMENT départ étranger, meubles, élect. lits, jouets, jardin 514-524-7024

VÊTEMENTS dame griffés, impec, 8-10 ans, valeur 35 000 $ pour 2500 $, 514-737-2215

220 Animaux

A.B.L. 514-256-7997. Bichon, Shih-Tzu, Pug, Lhasa, Boston, Boxer, Chow, Schnauzer.

ADORABLES chiots Flatcoated (Retriever) noirs, 1 femelle 1 mâle vacc. verm. 450 347-9556

AIREDALE, Spitz, Golden, Teckel, Basset, Pitbull, Chow-chow, Épagneul, Bouvier australien et autres, 514-597-2644.

CHATONS 45$, SIAMOIS, PERSAN, 250$, SEMI 95$. A.B.L. Enr. 514-256-7997

CHIOTS À RÉSERVER: Bichon Maltais, Shih-Tzu, caniche, Yorkshire. 450-434-5638

HUSKY yeux bleus. PIT BULL, "black nose" BRAQUE WEIMAR. Vacc. 514-890-2591, 450-562-5091

JEUNE CHAT NOIR, 1½ an, cherche famille d'adoption pour relation stable. 514-270-2219

PETIT CANICHE blanc, tout opéré, silencieux, vacciné, 150 $, 514-236-0318

PINSCHER miniature femelle 22 mois, vacc. opérée, propre, litière, 275$. 514-582-5113

TECKEL miniatures, élevage familial. Garantie santé. 450-759-0560, 450-835-2785

200 Marchandises et services

228 BUREAU, TÉLÉPHONIE

ACHAT-VENTE-LOCATION Fabrication. Mobilier. Du solide. Tout pour le bureau, magasin, école. Aussi usagé. Recouvrement de partitions. Panneaux et tables pour Centres d'appels. Gestion C.L.C. 514-278-7614

TABLE DE CONFÉRENCE massive, 8'X4', 875$. Matin: 514-256-3485, 514-355-0819.

236 ON DEMANDE À ACHETER

COMPAGNIE achète appareils d'exercice commercial, usager. 514-485-2958, 514-240-8760

250 ENTRETIEN

ENTRETIEN ménager commercial.-résidentiel, honnête et rapide. 514-743-0625

257 TRANSPORT, DÉMÉNAGEMENT

A.R.T. DÉMÉNAGEMENT Entreposage, assuré, permis 514-705-0654, 450-654-0654

260 PROFESSIONNELS

IMMIGRATION visas, permis, "waiver" et dispenses garantis, statut rétabli. **514-239-9868**

270 SOINS THÉRAPEUTIQUES MASSOTHÉRAPIE PRODUITS NATURELS

AAA STUDIO SANTÉ, gâtez-vous, massage complet très relaxant, propre, 514 322-0222.

À AIMER, massage très relaxant. En privé, a/c, calme, discret. Marie (514) 277-4444.

ABAISSEZ stress, relaxation douceur. Nous engageons. 514-527-3713, 514-277-7505

À DÉCOUVRIR, exc. massage bain tourbillon, stat., près métro Chez Séréna 514 277-9726

AGAT: Exc. massage tous les jours. Centre-ville, a/c. 1242 Stanley, ste 304. 514 394-9484

AGRÉABLE MASSAGE Détente, relaxation de 10 à 20h. 514 382-2676

À LA BONNE SANTÉ relaxation inoubliable. Interac 1852 Rachel E., 514-598-0707.

AMBIANCE unique ! Massage de détente, spécial matinée. LUN. AU VEN. 514-522-5500

270 SOINS THÉRAPEUTIQUES MASSOTHÉRAPIE PRODUITS NATURELS

APOGÉE LE meilleur service, 10h00-22h00, 1305 Mazurette, /l'Acadie, reçus, 514-385-3805

AROMA, massage, magique LUCERNE, 2457 514 933-1388 Van Horne, 1007 514 273-8688

AU CRISTAL Excellent massage. Relaxation. Reçus. Tél. : (514) 939-2249.

AUJOURD'HUI ! Excellent massage, nouveau personnel, 7 / 7, reçus, 514 270-2599

BELLES chinoises prof.. 1079 Bleury, app. 100. Propre. Privé. Stat. Reçu. (514) 866-2662.

CLÉOPATRA, excellent massage, bonne ambiance. Spécial fin sem.. 514-844-2332.

DIAMAND, nouveau personnel, bon massage, reçus, stat gratuit 2777 Centre, 514-935-6868

ÊTES-VOUS EXIGENT? Nous le sommes aussi. Massage professionnel 514 383-6363

EXCELLENTS MASSAGES. Masseuse chinoises. Prix spécial ! a/c, (514) 270-8511.

HT massothérapie, excellent massage, chinois et suédois, 7/7, stat. 514 855-9559

JULIE, CENTRE-VILLE Massage Suédois prof. Privé. Reçu, 514-286-1078

LOTUS. Chinois, Thaï, reçu, bon massage de détente par jeunes filles. (514) 948-2121

MAGICA ! Excellent massage. Visa / Mc Card, reçus ass. 3510 Lacombe 514-739-8848

MASSAGE chinois relaxant, acupuncture, réflexologie, 7/7 10h à 22h. 514-769-6336.

MASSAGE suédois professionnel, 15 ans d'expérience. Privé, Lun au vendredi 514-495-0619

MASSOTHÉRAPIE asiatique, suédois de classe, clients sérieux Près métro 514-858-6666.

NOUVEAU STUDIO PHENIX Excellents massages adaptés à vos besoins. (514) 344-2779.

NOUVEAU Studio Du Collège Massages VRAIMENT PROF.! Ass. Reçus. Tél.: 514 748-5858

STRESS, douleurs, REÏKI pulsion touché thérapeutique, reçu Mme F Lavoisier 514-347-1828

300 Offres d'emploi

304 POSTES CADRES ET PROFESSIONNELS

TRADUCTEUR(TRICE)S vers le français; français impeccable. Tout diplôme universitaire accepté, expérience. De 46 000 $ à 90 000 $ / an. Traduction à faire EXCLUSIVEMENT dans nos bureaux de Toronto. 416-975-5252 poste 305

307 ÉDUCATION ENSEIGNEMENT

ÉCOLE privée d'Outremont est à la recherche d'un professeur de français et d'un professeur d'éducation physique (doit pouvoir enseigner la natation) à l'élémentaire. Permis du MEQ. Envoyer CV : 514-739-7430

310 BUREAUX

QUADRAX CONSTRUCTION est présentement à la recherche d'un(e) secrétaire pour un poste à temps plein. Les candidats(es) intéressés(es), faire parvenir votre CV à:
Quadrax Construction Inc.
1875, rue Gutenberg
Laval, Qc. H7S 1A1
Fax: 450-681-7003

SECRETAIRE Administrative demandé(e) immédiatement pour promoteur en immobilier. Doit être bilingue, minimun 2 ans d'expérience, être habitué aux détails, polyvalente, savoir communiquer aisément, et connaissance de l'ordinateur. Bureau professionnel situé près rue Chabanel. Salaire 28 000$ à 32 000$. S.v.p. envoyez votre CV par courriel: **albertcondos@hotmail.com ou tel.: 514-944-6654.**

URGENT ! MAILBOXES ETC. cherche une personne pour son centre d'affaires. Expérience avec Windows. Bilingue nécessaire. Appeler au 514-769-6245

319 VENTE, COMMERCE

BESOIN 4 gérant(e)s en télémarketing avec expérience. 514-257-7878

319 VENTE, COMMERCE

DECORATEUR(TRICE) pour service à domicile et boutique, 4 ans d'exp. min. dans la vente de draperies sur mesure pour commerce bien établi, auto nécessaire, 514-355-3454.

REPRÉSENTANT(E) Avec ou sans exp. distingué(e) dynamique, bilingue. Se présenter au 10395 Boul. Pie 1X. Directeur des ventes: Isabelle Gendron

RESPONSABLE des ventes publicitaires pour Radio Ville-Marie. Faxez cv: 514-858-0965 ou info. 514-382-3913 # 237

322 HÔTELLERIE, RESTAURATION, ALIMENTATION

AVONS BESOIN Cuisinier(e) pour poste de garde-manger, restaurant français, poste temps plein, expérience requise. Sur rende-vous seulement: de 10h-16h30. **514-844-3510**

BARMAN(AID), serveur, cours, aide au placement, 849-2828. EcoleDesMaitres.com

BOULANGERIE française recherche boulanger, aide-boulanger et emballeur, avec expérience. Salaire et avantages suivant qualifications. Horaire de jour, soir, nuit disponible. 514-955-5333, 514-817-9258

CAISSIER-Réceptionniste 9$/h. et + selon exp., bilingue. Hôtel pour hommes seul. Nuit, 40 h., mar. - sam, se présenter 1070 Mackay lun. - vend. 9-13h

CUISINIER(IÈRE) D'ÉTABLISSEMENT Gérer la cuisine, les employés, les commances, les coût et préparer les repas, 14 $/h. Temps plein, saisonnier. Milieu forestier à Saint-Michel-des-Saints. CV par fax au: 514-954-2035

GARDE-MANGER, entremétier, temps plein, haut de gamme. Contact: Alex ou mat 514-392-3898 entre 14h-17h lun au ven.

RECHERCHONS : GARDE MANGER. Cuisine française. Soir, temps plein. Plateau Mt-Royal. 514 238-4187, Fax : 450 430-6176

300 Offres d'emploi

322 HÔTELLERIE, RESTAURATION, ALIMENTATION

SERVEUR(EUSE) pour le dîner. Se présenter 1175 Université, de 9h à 15h

SERVEUR(EUSE) min. 1 an d'expérience, temps plein ou partiel, 514-871-9610

SERVEUR(SE) CUSINIER(E) Avec expérience. Temps plein. Se présenter : 1 rue St-Paul O. Vieux-Montréal bpiras@modavie.com

324 IMPRIMERIE, INFOGRAPHIE

INFOGRAPHISTE: bonne connaisance de Quark Illustrator - Photoshop et de l'imprimerie. Fax: 514-364-5430

325 TECHNIQUE, MÉTIERS, SOUS-TRAITANCE

POSEUR(EUSE)S de pavé uni, avec expérience seulement 450-661-5050, 514-984-0782

327 COIFFURE, ESTHÉTIQUE

COIFFEUR(EUSE)S. Auto, temps plein ou partiel, hôpitaux, centre accueil, urgent besoin. Congé samedi. 514-766-3553

ESTHETICIEN(NE), électrolyste, français impec., Mtl, envoyer CV : 995 Davaar, Mtl, Qc, H2V3B7 ou 514-274-7896

329 INDUSTRIEL, MANUFACTURIER

COUTURIER (ÈRE) avec exp. pour rembourrage manufacturier de meubles. 514-933-3993

REMBOURREUR (EUSE) avec exp. pour rembourrage de meubles. 514-933-3993

331 ENTRETIEN, SÉCURITÉ, CONCIERGERIE

COUPLE CONCIERGE références, pour 37 logis à Ville St-Laurent, 514-336-4767

340 EMPLOIS DIVERS

ATTENTION! nouveau concept santé, gagnez de 500$ à 2500$ par mois pour 25h/sem. Domaine Mieux-Être. Véronique 514-866-9991 www.saybybyboss.com

342 EMPLOIS DIVERS À TEMPS PARTIEL

AUBERGE B & B Vieux Mtl, cherche personne sympatique et responsable, pour gestion et entretien de fin de semaine. Tél: 514-397-0855, CV: naimalevert2@hotmail.com

343 EMPLOIS DEMANDÉS

DAME ferait entretien ménager, sur semaine, expérience, résidentiel, 514-255-5981.

400 Services personnels

402 AVIS DE RECHERCHE

FAMILLE d'accueil francophone demandée pour héberger professionnel, du 13 au 24 juil. App. Frantz 514-989-1441

406 LIGNES DE RENCONTRES

DE L'ACTION GARANTIE à l'Échange de nuit
Appelez MAINTENANT GRATUITEMENT* afin de contacter instantanément de formidables personnes pour de torrides conversations individuelles. **514.840.2999.** Introduisez le code 150. Plus de 3500 appels par jour, donc il y a beaucoup de choix. L'Échange de nuit. Venez jouer. Personnes de 18 ans et +. *Des frais interurbains peuvent s'appliquer.

LAVALIFE
Là où les gens cliquent
Appelez maintenant pour rencontrer des centaines de personnes dans la région de Montréal
Spécial des nouveaux-venus
Seulement 15 $ pour 1 heure!
514-840-2800
introduisez le code 100
ou 1-866-522-5282 sans frais
Personnes de 18 ans et +

410 ASTROLOGIE OCCULTISME

APERÇU gratuit au téléphone Astro-tarots, honnête, travail, amours. 514-843-8430

L'ARCHE D'ALLIANCE: cours complet d'occultisme opératif. 514 529-5812 ou www.editionsdedamas.com

440 ESCORTES, RENCONTRES, ETC.

100%Satisfaction, rendez-vous discret, votre satisfaction est notre plaisir, duo 514-845-6533.

#1 GEISHA: Baldaquin, miroir, chandelle. Centre-ville 10-24, 514 973-5008 no1geisha.com

SYBELLE, jolies antillaises vous reçoivent et se déplacent. (514) 919-0998

♥ COLLÉGIENNES ♥ se déplace, Mtl. et environ, 24/24, 7/7, 514-618-9691

BELLE FEMME DE 42 ANS 7h à 23 h (514) 933 - 1866

DOUCES COMPLICES centre ville. 514-914-1146

ABC Douceur Inc. Fille te reçoit, centre-ville. 514-214-2855

BELLES étudiantes, 18 - 23, se déplacent, 24 / 7, 514-979-8671

ALICE jolie rousse sensuelle et sexy te reçoit, 514-329-4640

CENTRE-VILLE, jeune fille 19+ reçoit. 7e Ciel, 514-582-6068

BELLES de classe se déplacent en privé, 7/7 514 781-1697

BEAU BODY, reçoivent et se déplacent, 7/7. 514 572-7393

AGENCE Les Divas, 24 h, 7 / 7 514-893-3692 - 450-646-2226

CHARMANTE, douce, sensuelle, mature, (514) 858-1200.

KATE, belle, gros buste, 38 ans, douce, sexy, 514 354-5514

BLONDE, forte poitrine, danse érotique ♥ (514) 327-1391 ♥

445 STUDIOS DE MASSAGE

ABRACADABRA 3 salons, sexy. 514 843-4774 514-523-4000 - 514-725-4305

MONICA, 50 ans, belle et très sensuelle te reçoit en privé pour te gâter. Tél. : 450 672-6338.

ANNIE te reçoit en privé (514) 703-8670

JOLIE FRANÇAISE Thaï, privé. (514) 798-5185.

SI mon massage régale votre ramage? Tél.: (450) 646-2589.

BELLE exotique ou québécoise, douche, a/c. 514 284-4476

DOUCEUR de l'Asie, massage thaï en privé. 514 524-5985.

MIKE, pour homme très discret, 514 524 - 8299

500 Véhicules automobiles

511 CAMIONS, JEEPS, FOURGONNETTES

4RUNNER 97 et 99, 4X4, impeccable, tout équipé
Toyota Duval 450-655-2350

ACURA MDX 2001, 62000 km, vert, 36 000$ ferme ou transfert de bail. 450-229-9489.

Véhicules automobiles

500 Petites annonces

www.capresse.ca

511 CAMIONS, JEEPS, FOURGONNETTES

BLAZER ZR2 2002, équipé, 7000 mi., non accidenté, 1 taxe, 23 000 $. 514 894-8770

CHEV., Venture LS 00, a/c 49 900 km, mags, CD, 8 pneus, 15 650 $, 450-627-3688.

CHEVROLET, S10 99, cab allongée, 3 ptes, 28 000km, V6, a/c, 14 000$, 450-461-2907

CHEVROLET Avalanche 2002, 10 000 km, balalance location, aucun comptant, 2 mois gratuits.**450-621-4483**

CHEVROLET Venture, 2001, Deluxe LS, 42 000 km, non fumeur, 24 000$ 450-465-9405

CHEVROLET Venture 2001, allongé, choix de 2, rouge-bleue, 33 000 km - 37 000 km, balance garantie GM, état neuf.
SUPER PRIX
SPÉCIAL
50è ANNIVERSAIRE
Financement bancaire sur place, 1er paiement oct. 2003
Gilles St-Onge
Houle Toyota Mtl
514-640-5010, 514-838-8086

CHEV Venture 5 ptes, 2000, 40 000km, 7 pass., tout équipé, etc. MADR 450-922-9922

CHRYSLER TWC, 99, 5 ptes, 86 000km, int. cuir. Fernand Auto crtr 514-843-8443

CRV EX 2001, 47 000 km aut, équipé, garantie 450-445-7161 514-838-8442 **BROSSARD HONDA**

CRV EX 99, automatique équipé, 39 500 km 450-445-7161 514-838-8442 **BROSSARD HONDA**

DODGE Grand Caravan SE, 2000, 3,8l, bleu, CD + cass., a/c, jantes pneus hiver, 57 000 km, 16 500 $. 514-731-2051

DODGE Grand Caravan 2000, 68 000 km., 15 995$ ou loc. **Courtage Lavigne, 514 457-9797**

DODGE Grand Caravan Sport, 2002, argent, 22 000 km, équipée, 26 500 $ 450-671-1390

DODGE Grand Voyager SE 99, 3.8 l, 5 ptes, 69 000 km, Quad. Meilleur offre. 514-951-2128.

DODGE Ram diesel 2003, tout équipé, 700 km, 51 900$ **Ville Marie Auto 514 598-7555**

F 250 XLT 93, 113 500 km, tout équipé: remorquer 5è Wheel, A-1. 11 495 $. 450-419-8380

FORD, Explorer XLS 99, 4 ptes, noire, a/c, CD, 77 000 km, 13 000 $, 514-212-5022.

FORD Explorer Sport 99, 4X4, 73 000 km, bleu, tout équipé, exc. cond. Faut absolument vendre.16 200$ 514-989-5052

FORD Explorer XLT 2001, 18 000 milles, tout équipé, mags. 16 500 $. 450-651-3681

FORD Explorer 1999, 4x4, XLS, 137 000 km, gar. prolongée 150 000 km / 2005, noir, 16 999$. Soir 450-446-0136, cell: 450-780-1305

FORD Windstar LX 1999, aut., V6, 3,8, 33 000 km, pneus neufs. 13 500 $. 450-664-7596

FRONTIER Crew Cab 4x4, 02 450-445-9811 514-821-8493 **BROSSARD NISSAN**

GMC Denali 2003, tout équipé, impeccable, 61 900$ **Ville Marie Auto 514 598-7555**

GMC Sierra 1500 HD, SLT, 2001, 58 000 km, tout équipé, cuir, 33 000 $, 819-375-2695

HONDA CRV 98, 80 000 km, man., tout équipé, état neuf, 17 000$. 514-344-1905.

HONDA CRV EX 1999 vert int. gris, aut. a/c, 34 000 km. **CHEVROLET** Suberban LT 2000 champagne int. beige, On Star, toit, 53 700 km. **Suberban** LT 2002, gris, système vidéo, toit, 36 700 km. Luc 514-347-7878

HONDA CRV EXL 2003, cuir, marche-pied, 30 000km, bonne occasion, 514-745-3500

HONDA Odyssey EX '99 tout équipé, femme proprio, financement disp., très propre, exc. état, inspecté CAA, reçus d'entretien, 83 000 km, vert forêt. 21 600 $ nég. 514-838-9606

HONDA Odyssey 99-2002, comme neuves, bas km, gar.
SPÉCIAL
50è ANNIVERSAIRE
Financement bancaire sur place, 1er paiement oct. 2003
Gilles St-Onge
Houle Toyota Mtl
514-640-5010, 514-838-8086

ISUZU, Rodeo 2001, 4X4, man., 31 000km, équipée, 22 900$, 514-271-8836

JEEP Cherokee Sport, 99, 4X4, noir, 4 ptes, a/c, aut., 85 000 km 17 700 $, 450-567-2387

JEEP Grand Cherokee Ltd '99, 75 000km, tout équipé, noir/ noir, V8, 10CD, Boomerang, 22 000$. David 514-998-1492

JEEP Grand Cherokee ltd 2000 tout équipé, cuir, toit, 21 450$ **Ville Marie Auto 514 598-7555**

JEEP Liberty Ltd Edition 2000, 49 800 km, rouge salsa, 24 000 $, 514-842-7391.

JEEP TJ 2000 Sport, aut., 2 toits, 42 000 km 18 950$ **Ville Marie Auto 514 598-7555**

KIA 4x4 Sportage 2000, 5 vit., vitre élect. + démar. 55 000 km, 15 500 $ nég. 450-443-6790

LAND. DISCOVERY SE 97 100 000km, aut. 2 toits 15 995$ **Auto CT 450-433-8180**

LAND RANGE ROVER '96 noire, équipé, original; 14 900$ Y. Auto Sélect, 450-433-2002

LAND ROVER, Discovery 97, aut., 2 toits, 80 000 km, tout équipé, Aubaine 17 995$ nég. C.L. Inc. 450-430-3556

MAZDA MPV 2000, vert forêt, tout équipée, bas prix, 13 995 $
Toyota Duval 450-655-2350

MAZDA MPV DX 2001, rouge, tout équipé, comme neuf, 52 000 km, balance garantie Mazda 01/2006, prix réduit.
SPÉCIAL
50è ANNIVERSAIRE
17 995$
Gilles St-Onge
Houle Toyota Mtl
514-640-5010, 514-838-8086

MERCEDES ML320, 2000, grise, 87 000 km, toute équipée, ordi., 29 900 $. 514-942-9387

NISSAN Pathfinder LE 2001, tout équipé, toit, cuir, 25 450$ **Ville Marie Auto 514 598-7555**

NISSAN XTERRA 2001, 56 000 km, aut., tout équipé, 25 000 $, 514-634-0519.

PATHFINDER LE 99½, noir, int. beige, tout équipé, cuir, toit ouvrant, condition A-1, 98 500 km, 19 500 $, 450-668-9714

PILOTE 2003, 16 000 km aut, cuir, équipé, garantie 450-445-7161 514-838-8442 **BROSSARD HONDA**

PLYMOUTH Voyager, 98, 91 000 km, démar. à distance, alarme, exc. condition, 8000 $, privée, 514-354-6040

QUEST GXE 99, 2 airs, bal. gar 450-445-9811 514-821-8493 **BROSSARD NISSAN**

RAV4 1999, 5 vitesses, 4x4 65 000 km, garantie mars 2004 **BROSSARD TOYOTA 450-445-0577**

SEULEMENT 31 000 KM
FORD EE 350 1999
Très très très propre
DOIT VENDRE 19 500$
514-846-9556, 996-3599

SUBARU Forester 1999, modèle L, aut., air, 79000 km . **Carrefour Subaru 450 625-1114**

SUBARU Forester 1999, modèle L, aut., air, 79000 km . **Carrefour Subaru 450 625-1114**

SUZUKI Grand Vitara JX 1999, bleue/beige, 4 ptes, 5 vit., V6, comme neuf, 25 150 km, balance garantie Suzuki Canada.
SPÉCIAL
50è ANNIVERSAIRE
13 995$
Gilles St-Onge
Houle Toyota Mtl
514-640-5010, 514-838-8086

TACOMA 2001, 60 000 km 4 portes, automatique, équipé 450-445-7161 514-838-8442 **BROSSARD HONDA**

TOYOTA 4Runner 1989, SE, décapotable, 4X4, 190 000 km, 6000 $, 514-893-5490.

TOYOTA 4Runner 98, SR5, V6, aut, tout équipé, noir et gris Prix à partir de 17 900 $ **BROSSARD TOYOTA 450-445-0577**

TOYOTA Highlander 2003, rouge, 23 000 km, 6 cylindres
Toyota Duval 450-655-2350

TOYOTA Previa LE 92, 4 WD, 180 000 km, gris vert, bon état, 6100$. 450-964-5071

TOYOTA RAV4, 2001, Limited, toutes options, + 9000 $ d'options, prix 29 000 $ nég., état neuf, 514-349-8365.

TOYOTA RAV 4, '98, aut., 4 cyl., 4 ptes, 76 000 km, a/c, 12 500 $ nég., 514-947-6513.

TOYOTA RAV4 10/2001, noir, 12 000 km, tout équipé, a/c, A1, 25 000$. 514-934-6111

TOYOTA Sienna LE 99, tout équipée + cuir, 51 000 km
Toyota Duval 450-655-2350

TOYOTA Sienna LE 1998 150 000km, beige, exc. cond., 13 995$. 514-525-8426

TOYOTA Sienna LE 98 - 99 - 01. Prix à partir de 17 200 $ **BROSSARD TOYOTA 450-445-0577**

VOLKS Eurovan 1992, 1 seul proprio, 161 000 km, Jour: 450-774-9921 450-446-8285

XTERRA 2001, bal. garantie 450-445-9811 514-821-8493 **BROSSARD NISSAN**

548 VÉHICULES 5000$ ET MOINS

Véhicules 5 000$ et-
Super spécial d'été
Annoncez votre véhicule 3 jours consécutifs pour 3 75$ par jour pour 3 lignes
(514) 987-VENDU
3154077
3150397

ASTRA 91, freins ABS, tout vitré, 160 000 km, bonne condition, bon prix. 514-747-5946

CHEV. Celebrity 89, 4 ptes, servos, 223 000km, très bonne méc., 725$. crtr 514-726-4997

CHEVROLET Lumina, auto, 96, 98 000 km, peinture neuve, mécanique A-1, 4700 $, 514-214-0729, 514-517-3478

CUTLASS CIERA 88, V6, blanc, int. bleu, très propre, 1950 $, crtr 514-726-4997

FORD Contour SE 1998, tout équipée, A-1, 150 000km, 5000$, 514-774-9596

FORD Taurus GL, 1994, a/c, K7, 137 000 km, moteur A-1, 2750 $, 514-979-3547

GRAND AM 94, aut., 4 portes, tout équipée, a/c, très propre, 3450 $, 514-383-6512.

HONDA Accord EXI, 89, 5 vit., 218 000 km, moteur neuf, propre, 3 650 $, 450-961-4209

HONDA Civic, DX, 2 ptes, 93, 5 vit., CD, 139 000 km, comme neuve, 4450 $. 450-443-5567

HYUNDAI Élantra 95, pour pièces. Moteur A1, 4 pneus. Meilleure offre. 514-996-4700

MAZDA 323, 1994, man., 113 000 km, 3200 $ **450-468-6919**

548 VÉHICULES 5000$ ET MOINS

MERCURY Villager GS 94, 7 pass., a/c, tout équipé, 237 000 km, 4500$. 450-492-1556

NISSAN SENTRA 1991, aut., 150 000 km, 4 portes. Très propre, 2000 $. 514-885-5122

PLYMOUTH Voyageur 95, 7 pass., tout équipée, blanc, int. bleu, 3450 $, crtr 514-726-4997

PONTIAC Le Mans SE 92, 4 ptes, aut., 104 000 km, impec., 2200$. 514-366-7016

SAFARI 88 7 pass., très bonne méc., assez propre. 950$, crtr 514-726-4997

TOPAZ GS 93, 2 ptes, aut., très propre, 2450 $ crtr 514-726-4997

TOYOTA Corolla 92, aut., 4 ptes, méc. A1. Très propre, 2750$. 514-383-6512.

TOYOTA Tercel 1994, aut., 136 000 km., excellente condition, 4500 $, 514-489-4630.

VOLKS Golf turbo diesel 95, man., toit, 4 ptes 8 pneus, très bon état, 250 000km, 1 proprio, 4700$, 450-623-8373 jour.

VOLKS Super Beetle 1972, projet à restaurer, état de marche, 4000$. 514-337-9495

VOLVO 760 GLE 87, look/méc. A-1, aut. 289 000 km, faut vendre. 2500 $. 514-525-7823

550 AUTOMOBILES

A BAS PRIX
ENCAN
100 autos+pick-up 95-2003
Reprises de finances
Encan tous les 2 samedis
Inspection tous les 2 vend.
ENCHERES AUTO LAVAL
2380 MONTEE MASSON
(450) 666-1254
1-888-666-1254

ACCORD 2001 coupé, 5 vit., 53 000 km, bal. garantie. 450-445-7161 514-838-8442 **BROSSARD HONDA**

ACCORD 99, 2000, aut 50 000 km, équipé, garantie 450-445-7161 514-838-8442 **BROSSARD HONDA**

ACCORD LX 93 5 vitesses, 156 000 km, 450-445-7161 514-838-8442 **BROSSARD HONDA**

ACCORD Se 2000, 55 000 km aut, garantie, équipé 450-445-7161 514-838-8442 **BROSSARD HONDA**

ACCORD SE 2000, aut., équipé, 41 000 km, garantie 450-445-7161 514-838-8442 **BROSSARD HONDA**

ACHAT autos avec argent pour route ou ferraille, attestation de S.A.A.Q.**514-944-0406**

550 AUTOMOBILES

ACURA 3.2 CL, type S, 2001, 260 CV, aut., toit, 87 000 km, 23 000 $, 450-655-6492 ou 450-392-3419

ACURA 3.2TL, 02, noir, seulement 26 200km **UPTOWN VOLVO (514) 737-4321**

ACURA EL Sport 99, aut., 4 ptes, impeccable, toit, 106 000 km, bal. gar., 514 217-2080

ACURA Intégra 92 aut., peint. + 8 pneus neufs, exc. état, 5395$, 203 000km, 450-492-7284

ACURA Intégra 00, 54 000 km 5 vitesses, équipé, garantie 450-445-7161 514-838-8442 **BROSSARD HONDA**

ACURA Integra LS 94, 2 ptes, aut., vert aqua, air, toit ouvrant, 153 000 km, 514-979-9294.

ACURA Integra 97 aut., 2 ptes, 85 000 km, CD, jantes, a/c, anti démar., A1. Tel: 514-369-0850

ACURA Integra SE 2001, argent, aut., non fumeur, démar., 80 000 km, 514-919-2932.

AUDI, A4 97, 2.8 l, Quattro aut. cuir toit, mags silver 14 995$ **C.T. Auto. 450-433-8180**

550 AUTOMOBILES

AUDI, Porsche, Volks, spécialiste. Achat/vente autos et pièces. Kraft Auto 514-944-9292

AUDI 100 CS quattro 94, 98000 km, 9995$. **450-688-1120** Audi Lauzon

AUDI A4, 2.8, 2000, man., tout équipée, certifiée Audi, transfert bail 540 $/mois, 450-461-2374.

AUDI A4, 5 vit./aut., plusieurs en inventaire, à partir.. 28 000 $
Park Avenue. 450-656-4811

AUDI A4 98, 2.8, V6, 70km, tout originale, état neuf. Prix réduit. Sélect. 450-433-2002

AUDI A4 quattro 2001, gr. sport, 23995$. **450-688-1120** Audi Lauzon

AUDI A4 Quattro 96, 113 000 km, man., 2.8 L, tout équipée, cuir, 17 500$. 450-979-2690

AUDI A4 V6, 2.8l, 98, 17 900$, condition parfaite, pas d'hiver, 819-846-0735

AUDI A6 2.7T 2001, silver. Équipé, cond. A1. 62 000 km. 39 000 $. 514-978-3240.

AUDI A6 2.8 '99 blanc perle, 70 000km, bal. gar. Audi 160 000km, 25 995$, 450-971-7120

AUDI A6 fam. 99 et 00, grise ou beige, gar. Audi certifiée 2 ans
Park Avenue. 450-656-4811

AUDI A6 quattro 2000, fin. 2.9%. 26995$ **450-688-1120** Audi Lauzon

AUDI A8 4.2 699$/mois en location, état neuf, **450-688-1120** Audi Lauzon

AUDI Allroad 01, fin. + loc. 2.9%, 43995$. **450-688-1120** Audi Lauzon

AUDI POPULAR MONTREAL
GARANTIE 2 ANS OU JUSQU'À 160 000KM
274-5471
Financement à partir de 2.9%
Véhicules d'occasion

00, A4, 1.8T, 5 vitesses, bleu, 61 000km
00, A4, quattro, noir, automatique, 51 700km
00, A.6, 2.7l, argent
00, A4, 71 750km, 5 vit. bleu
98, A4, quattro, 5 vitesses, argent, 57 000km
01,TT coupé quattro, argent, 5 vitesses, 1.8T, 180 chevaux, 28 000km
01, TT Roadster, anthracite, 39 700km, 5 vit. 1.8T, 180 CV.
01, A6 Avant, quattro, aut. 14 200km

Audi

AUDI près de 75 en inventaire. Véhicules certifiés Audi. Fin. et loc. à partir 2.9%.**450-688-1120** Audi Lauzon
www.lauzon.qc.ca

AUDI Quattro 2000, aut, équipé, 40 000 km, garantie 450-445-7161 514-838-8442 **BROSSARD HONDA**

AUDI S4 2001, 250 h.p., 6 vit., gar., 39995$. **450-688-1120** Audi Lauzon

AUDI TT 01 Roadster, 225 hp., 6 vit., 31 400 km., $38 900 crtr 819-821-2410 - 819-571-7730

AUDI TT 2000, fin. 1.9%, gar. Audi à 33995$. **450-688-1120** Audi Lauzon

AUDI TT conv. 01, gar.160000 km, 39995$. **450-688-1120** Audi Lauzon

AUDI TT conv. 2001, grise, toit noir, 56 000 km. Audi certifiée
Park Avenue. 450-656-4811

AUDI TT Coupé 2000, silver, 44 000 km, 5 vit., 37 500 $
Park Avenue. 450-656-4811

AUDI TT Roadster 02, 225 hp., 6 vit., 3800 km, $42 900 crtr 819-821-2410 - 819-571-7730

AUDI TT Roadster, 225 hp, 2001, noir, man. 6 vit., tout équipé, 47 000 $ ou balance location. 514-984-3466

BMW + GRAND INVENTAIRE
00 740il luxe, état neuf, réduit
00 528i 5 vit. état neuf. 28 900$
99 323i neuf bijou, 50 000 km
99 328i cuir la nouvelle 20 900$
98 et 97 i et is, superbe, bijou(5)
97 528i aut. état neuf 19 900$
95 740il, la nouvelle, 14 900$
92 cabrio, bijou bas km 11 900$
91 525i état neuf, bas km, aut.
Audi A4 98, V6 cuir 75 000km
Jeep Range Rover 96, 15 500$
Mercedes 01 à 92 tous modèles
15 Volvo, Audi Benz, Jag, gar.
Sélect finance 450-433-2002

BMW 318i, 95, noire, bon état, 8 pneus neufs, 167 000km, 12 900$ 514-984-7694

BMW 318i 1992, 4 ptes, blanche, 169 000km, 6800$. 819-326-7818 Mariette

BMW 318i 95 aut, pas d'hiver, 80 000 km, mags 16" Momo 2001, rouge/int. noir, déflecteur avant, 22 500$. 514-591-6637

BMW 318i convertible 1997, man., noire/noir, 19 500$; pagette 514-860-8008.

BMW 318 IS 1994, 5 vit., ext. rouge, int. cuir noir. 147 000 km. 9200 $ nég. 450-568-0072

BMW 323I, 99, noir, 5 vit. cuir, toit, mags, 72 000km, 26 900 $
VOLVO POINTE - CLAIRE (514) 630-3666

BMW 323 is 98, 107 000 km, noire, cuir, man., toit, gar. prol. 140 000 km, A1, 514-944-9899

BMW 328 2000-01. Plusieurs en stock. Gar. 120 000 km. **FINANCEMENT 3.9% Park Avenue BMW** 450-445-4555.

BMW 328 Cab 00-01, plusieurs en stock, gar. 120 000 km. **FINANCEMENT 3.9% Park Avenue BMW** 450-445-4555.

BMW 328i, 96, man., toit, 8 pneus, 6 CD, 117 000km, cuir a/c, A1, 18 950$, 514-866-5458

BMW 328 ic, convertible, 96, 75 000 km, 15 BMW et Mercedes, MCM Autos, 514-820-4889

BMW 330ci 2001, 5 vit., argent, 87 000 km autoroute, bijou, A1, 36 000$ ferme. 514 768-5323

BMW 528I, 98, man., super belle, 29 900 $ **UPTOWN VOLVO (514) 737-4321**

BMW 530 i '01, 61 000km, gar., grise, int. noir, privé, 48 500$, 514-767-0717, 514-971-6556

BMW 535i 1989, 220 000 km, aut., très bon état, pas de rouille, 10 000$. 514-849-9895

BMW 540 2000, bas km, aut., impec., gar. 120 000 km. **FINANCEMENT 2.9% Park Avenue BMW** 450-445-4555.

BMW 735 IL 1992, 238 000 km, tout équipée, aut., cuir, toit, 13 500$. 514-626-4280.

BMW 740i, 2000, beige, 72 000 km location 699 $ + taxes, 36 mois 5000 $ comptant Lombardi Honda 514-728-2222

BMW 740 IL 2001, 18 000 km certifié, gar. 120 000 km. **FINANCEMENT 1.9% Park Avenue BMW** 450-445-4555.

BMW À LIQUIDER
98 528 aut., noir/noir 22 995$
97 328 aut. toit cuir 17 995$
95 318i man. toit 12 995 $
94 318i man. fog 120 000km
C.T. Auto. 450-433-8180

BMW convertible 318, '92 167 000km, alarme, toit dur, 9500$ nég., cell: 819-574-8045

BMW M-3 97, noir int. tan, A-1 ++. bal. gar., 110 000 km, 8 pneus, 29 000 $. 514-998-7009

BMW Z-3 ROASTER 2.8 '98 Bleue" rare", man. 25 000km. Gar. + toit rigide, pneus neufs. 33 000 $. 514-249-5736

BMW Z3, 3L, 2002, 12 000 km. Titanium/cuir 2 tons, groupe sport. $ réduit, 514-277-5065.

BMW Z3 1996, 5 vit., grise, int. cuir rouge, a/c, 86 000 km, 24 900$. 514-918-2880

550 AUTOMOBILES

BMW CANBEC
DEPARTEMENT DES VÉHICULES USAGÉS
LE PLUS GRAND CHOIX DE BMW D'OCCASION À MONTRÉAL
Représentants:
WILLIAM GARCIA
LUC STEPHAN
Directeur:
SERGE MONIZ
TEL: (514) 731-7871
Visitez notre site web:
www.bmwcanbec.com
BMW Canbec

BMW D'OCCASIONS
Profitez de nos spéciaux
SÉRIE 3
23 autos en inventaire
SÉRIE 5
6 autos en inventaire
SÉRIE 7
2 autos en inventaire
SÉRIE X5
5 autos en inventaire
TAUX À PARTIR DE 1.9%
Visitez notre site web
Pour photos et infos
À VOTRE SERVICE DEPUIS 30 ANS
Laval
(450) 682-1212
(514) 990-2269
bmwlaval.com

BUICK Century 1998, 175 000 km, bleu, exc. condition, dame proprio, 7000 $. 514-366-3874

CADILLAC Seville 1990, clé d'or, Continental, original, comme neuf, 450-655-1993.

CADILLAC STS 97, équipée, 70 000 km, pas d'hiver, 15 000 $, 450-668-8756

CAMRY 2000 CE, 52 000 km, équipé, champagne, 18 500 $ **BROSSARD TOYOTA 450-445-0577**

CAMRY CE 2000, aut., 4 cyl., CD, a/c, 78 000 km, femme proprio, 15 900$. 450-967-4160

CAMRY LE 02, aut, garantie 2006, tout équipé **BROSSARD TOYOTA 450-445-0577**

CELICA 2002 GT man, cuir, toit, Mag, modification TRD **BROSSARD TOYOTA 450-445-0577**

CHEV. Cavalier 2002, 2 ptes, comme neuve, 8995$. Groupe Automobile 450-975-7787

CHRYSLER Concorde LX 99 76 000 km, impec., 10 900$. Plourde Auto, 514-331-0040.

CHRYSLER Intrepid 98 ES **CUIR**, propre, liquidation 8900$ 80 000 km. 514-983-3937

CHRYSLER Intrepid 1999, V6, 2.7l, 89 000 km, coul. champ. 13 900$ nég. 450-479-1841

CHRYSLER PTCruiser 2002, LTD, aut., toit, cuir, charcoal, 32 000 km, original, 17 995 $. Automax Gabriel 514-952-2341

CIVIC coupé DX 99, aut, a/c 78 000 km, garantie 450-445-7161 514-838-8442 **BROSSARD HONDA**

CIVIC DXG 2001, aut, CD, a/c 37 000 km, garantie 450-445-7161 514-838-8442 **BROSSARD HONDA**

CIVIC EX 99, 59 000 km aut, équipé, garantie 450-445-7161 514-838-8442 **BROSSARD HONDA**

CIVIC LXG 2002, 37 000 km aut., tout équipé, garantie 450-445-7161 514-838-8442 **BROSSARD HONDA**

CIVIC SE 2000, 5 vitesses, aut 12 500 $ 13 500 $ 450-445-7161 514-838-8442 **BROSSARD HONDA**

CIVIC Si 1999, 68 000 km 5 vitesses, a/c, garantie 450-445-7161 514-838-8442 **BROSSARD HONDA**

COROLLA 2001, 50 000 km, a/c, aut, CD. Spécial 13 900 $ **BROSSARD TOYOTA 450-445-0577**

COROLLA 2001 sport, aut, a/c, 34 000 km, bal. gar. Un en stock **BROSSARD TOYOTA 450-445-0577**

COROLLA 97 à 2002 automatiques, manuelles Prix à partir de 9500 $ **BROSSARD TOYOTA 450-445-0577**

COROLLA 98 LE tout équipé, aut., 74 000 km, bal. garantie. **BROSSARD TOYOTA 450-445-0577**

FORD Contour, Sport, 98, A1, 4 ptes, 115 000 km, a/c, man., CD, 7500 $ nég., 514-528-0539

FORD Escort LX 96, man. a/c., CD, antirouille, démar. dist. A-1, tout équipé, 119 000 km, 8 pneus, 5900 $. 514-769-0330

FORD Focus, fam. 2001, aut. tout équipé, 12 000 km, à voir, gar. 10 mois, vente succession. 15 500 $. 450-676-7567

FORD Focus 2000, rouge, aut., 4 ptes, a/c, élect., 29 400 km, choix de 2, garanties
SPÉCIAL
50è ANNIVERSAIRE
SUR PLACE
Gilles St-Onge
Houle Toyota Mtl
514-640-5010, 514-838-8086

FORD Focus SE 2001, berline, aut., a/c, 25 000 km. 11 500 $ plus taxes. 514-766-4915

FORD Focus SE fam. 2001, man., tout équipée, 54 000 km, 13 500 $, 450-922-6204.

FORD Focus ZTS 01, aut, équipé, 45 000km, 13 295$ ou loc . **Courtage Lavigne, 514 457-9797**

FORD Focus ZX3 2000, man., 25 000 km, A1, 8 pneus, démarr., 11 000$. 514-344-1905.

FORD Mustang GT cabrio 02, 11 000km., bleue/cuir tan, pas hiver, housse, A1 514 943-8154

FORD Taurus, 97, fam., aut. 194 000km, propre, bon état, 6500$ 514-802-4962

FORD Taurus FE 2000, tout équipée, propre, 11 500$, 514-333-9388, 514-855-4417

FORD Taurus SE 2001, reprise de banque, équipée, 10 950 $. C.L. Inc 450-430-3556

FORD Taurus SEL 2000, aut., tout équipée, 10 950$ **Ville Marie Auto 514 598-7555**

GOLF 1999, A-1, aut., noire, 99 000 km, mags, "fogs", CD Sony, 9500 $. 450-692-4443

HONDA Accord, V6, coupé, 00, équipé, 41 000 km, 24 495 $ Lombardi Honda 514-728-2222

HONDA Accord, LX, 99, noir, aut., a/c, 79 000 km, 16 995 $ Lombardi Honda 514-728-2222

HONDA Accord 96 EX, 4 ptes, aut., 11 000$, 514-684-3786, padget: 514-599-1848

HONDA Accord 99 tout équipé. 450-445-9811 514-821-8493 **BROSSARD NISSAN**

HONDA Accord coupe 00, noire, man., 80 000 km, équipée, 5850$ nég., 514-387-5743.

HONDA ACCORD EX, 97, 68 000km, aut., équipé, 4 ptes, 10 800$ Crtr. 514-995-6595

HONDA Accord EX-R 93 man., 188 000 km, Coupé sport, tout équipé, A1, cell. 514-817-9255, 514-396-8800 #7961.

HONDA Accord EX 98, coupé vert, 5 vit. TOIT OUVRANT, air, CD, 42 000km, 15 900 $
VOLVO POINTE - CLAIRE (514) 630-3666

HONDA Accord LX 2000, tout équipée, aut., 58 000 km
Toyota Duval 450-655-2350

HONDA Accord SE 97, 135 000 km, aut. tout équipé, exc. cond. 12 000$, padget 514-202-5656

HONDA Civic, 98, CX, man., bonne cond., noire, 76 000 km, 8000 $ nég., 514-525-7135

HONDA Civic, DX, SE, 00, 5 vit. a/c CD, 41 000 km, 13 995 $ Lombardi Honda 514-728-2222

HONDA Civic, LX, 99, gris, aut., a/c, 51 000 km, 13 995 $ Lombardi Honda 514-728-2222

HONDA Civic, SIG, 99, rouge, aut., CD, 50 000 km, 15 295 $ Lombardi Honda 514-728-2222

HONDA Civic 02, 4 ptes, aut., a/c,16 000km, 14 999$, garantie, S.D. Auto 514-952-9908

HONDA Civic 1998 DX coupée, vert forêt, aut., 74 000 km, exc. cond., prix nég., 514-271-0667

HONDA Civic CX 99, man., 56000 km, argent, 8900$. 450-662-3059; 450-628-9832.

550 AUTOMOBILES

HONDA Civic DX 96, man., très propre, 8 pneus, aileron, rouge, 5 500 $. 514-382-9791

HONDA Civic DXG, 01, gris, aut., a/c, 27 000 km, 15 980 $ Lombardi Honda 514-728-2222

HONDA Civic DX 99, noir, HB, 5 vit, gar. 42 000 km, 11 995 $ Lombardi Honda 514-728-2222

HONDA Civic EX 98, man., équipé, 8 pneus, 95 000km, démarr., 9750$. 514-388-5295.

HONDA Civic EX, 97, argent, man., mags, 8 pneus, tout équipé, a/c, 7950 $, 514-237-1084

HONDA Civic EX-G, 99, aut., a/c, 43 000km, ABS, 11 999$ S.D. Auto 514-952-9908

HONDA Civic EX, 1995, 4 ptes, 5 vit., 6 CD, 4 pneus hiver, dame proprio, 275 000 km, 5 300 $ 450-582-4025

HONDA Civic EX-G, 98, 118 000 km, man., 4 ptes, tout équipée 9250$. 450-623-8760

HONDA Civic LX 98, A-1, aut. 104 000 km, 8 pneus, anti-rouille, 9 800 $. 514-973-2423

HONDA Civic LX 1997, grise, 117 000 km, 4 ptes, aut., CD, 7200 $ nég. 514-862-1214.

HONDA Civic LX, 99, grise, 68 000 km, 4 ptes, man., bon prix, Julie 514-274-9234

550 AUTOMOBILES

HONDA Civic LX 97, 4 ptes, 5 vit. 67 000 km, 8600 $ S.D. Auto 514-952-9908

HONDA Civic LX - EX 98 -99
CHOIX DE 4
SPÉCIAL
50è ANNIVERSAIRE
SUR PLACE
Gilles St-Onge
Houle Toyota Mtl
514-640-5010, 514-838-8086

HONDA Civic LX 95, man., a/c, 105 000km, A-1, 5800 $ 514-276-3780, 514-816-8070.

HONDA Civic LX 97, 103 000km, silver, 4 ptes, aut., a/c, 7995$ gar., ctr 514-262-4792

HONDA Civic SE 00, aut. a /c, 63 000km, gar. 10 995 $ **NORDEST VOLKS 325-3422**

HONDA Civic SE 00, coupé, argent, 5 vit., CD, air, 57 000km 14 900 $
VOLVO POINTE - CLAIRE (514) 630-3666

HONDA Civic SE 99, 125 000 km, 1 proprio, bonne cond. Bien équipé, 11 700$. 514-730-1821

HONDA Civic SI 97, 102 000 km, man., 8 pneus, 1 seul proprio, 10 000$. 450-923-8923

HONDA Prelude SE 2001, noir, tout équipé, man., cuir, 33 000 km, 26 000 $. 514-984-3466

550 AUTOMOBILES

HONDA Prélude 99, bleu / noir, V-Tec, 70 600km, spécial 19 900$ **(514) 731-7871 BMW CANBEC**

HONDA Prelude 01, bleu, man. 58 000 km, jupe et aileron, bal. gar., 23 000 $, 418-650-3261 sem.; 450-755-3508 fin sem.

HONDA Prélude 92, noire, aut., 187 000km, tout équipé, femme proprio, 6450 $, 514-762-1904

HYUNDAI Accent 99 aut., femme proprio, 61 000 km, méc. A1, 5995$. 450-663-6945

HYUNDAI Accent GSI 99, 3 ptes, man., a/c, 118 000 km, CD, toit ouvrant, 8 pneus, exc. cond., 5850 $, 450-619-1964.

INFINITY QX4, 99, noir, cuir tan, 64 105km, 22 900 $ **UPTOWN VOLVO (514) 737-4321**

JAGUAR 2002 X-Type 4x4, 3l, 20 000km, état neuf, gar., financement, échange. 36 500$. Spécial. Sélect, 450-433-2002

JAGUAR X-Type, 3.0L, 02, 13 900km, bal. loc. 39 mois 451$ + taxes/mois, 5000$ comptant. 514-949-9922; 514-879-3632

KIA Rio, RXV, 2002, 5 vit., 39 000 km, CD Sony, mags, 11 950 $, 514-774-0588

VOTRE HOROSCOPE

CANCER DU 22 JUIN AU 22 JUILLET

Ne laissez pas les autres vous déranger car vous perdrez patience et temps. Côté coeur, la vie sera simple. Dans vos activités, votre concentration sera bonne et vous serez tout à fait organisé. Bonne journée en perspective.

LION DU 23 JUILLET AU 23 AOÛT

Vous aurez l'esprit pratique et ce serait la journée idéale pour faire un ménage ou un changement de décor. Les personnes de votre entourage seront tentées de se fier à votre jugement et vous en serez flatté. Côté coeur, la vie familiale vous apportera son lot de joie.

VIERGE DU 24 AOÛT AU 22 SEPTEMBRE

Vous trouverez la meilleure manière d'atteindre vos objectifs. C'est par l'audace que vous réussirez et par la conscience de vos possibilités et de vos limites. Côté coeur, vous avez de bons jours devant vous. En matière d'argent, également.

BALANCE DU 23 SEPTEMBRE AU 23 OCTOBRE

Les négociations que vous pourrez entreprendre aujourd'hui porteront fruit. Vous aurez de l'influence sur votre entourage. Vous serez en pleine forme. Votre grande énergie vous donnera l'envie de faire des folies. La lune vous rendra plus sensible que d'habitude. Forte créativité.

SCORPION DU 24 OCTOBRE AU 22 NOVEMBRE

Vous serez peut-être tiraillé entre un besoin de solitude et l'envie d'être entouré. Vous serez secret. Voilà la journée idéale pour prendre le temps de vous reposer, de vous détendre, de réfléchir et pour ne pas dire non à un petit moment de solitude.

SAGITTAIRE DU 23 NOVEMBRE AU 21 DÉCEMBRE

Vous aurez le coeur à rire et à vous amuser d'un rien. En matière d'argent, vous pourriez faire quelques dépenses liées à votre confort. Côté coeur, on vous fera plaisir. Vie amicale et familiale occupée.

CAPRICORNE DU 22 DÉCEMBRE AU 20 JANVIER

Vous seriez bien inspiré de relever un nouveau défi. Vous aurez de bonnes idées et le goût d'aller de l'avant. Il est temps de développer de nouveaux intérêts. On apprend et on change toute sa vie, les chercheurs scientifiques l'ont découvert! Vous le saurez, vous aussi.

VERSEAU DU 21 JANVIER AU 19 FÉVRIER

Vous aurez les idées claires et vos actions suivront. Vos rapports avec votre entourage seront agréables car vous y mettrez une touche d'humour. Une personne de votre connaissance pourrait vous faire rire par ses remarques.

POISSONS DU 20 FÉVRIER AU 20 MARS

Vous voudrez savoir exactement où vous en êtes. Les collectionneurs pourraient profiter d'une occasion. N'hésitez pas à développer un talent caché ou un intérêt pour quelque chose que vous connaissez peu.

BÉLIER DU 21 MARS AU 20 AVRIL

Organisez-vous de manière à faire tout ce que vous aviez prévu. Le meilleur moyen d'y arriver sera d'être ordonné. Côté coeur, l'attachement de vos proches prendra plus d'importance à vos yeux. Conscience de ce qui compte vraiment.

TAUREAU DU 21 AVRIL AU 20 MAI

Vous assurerez un équilibre entre vos divers besoins. Un projet intéressant pourrait vous être proposé. Côté coeur, il n'y a pas de nuages à l'horizon pour vous. En soirée, la compagnie de ceux que vous aimez vous comblera.

GÉMEAUX DU 21 MAI AU 21 JUIN

Votre vie amicale prendra de l'importance. Dans vos activités, c'est le moment de laisser émerger un talent que vous n'exploitez pas. Vous aurez la capacité de rallier les gens vers un même but. Vie grégaire agréable.

RÉPONSES À VOS QUESTIONS

Q Je suis née à Montréal le 18 février 1947 à 10 h 30. Quel est mon ascendant et que me réserve l'avenir rapproché dans ma vie familiale, mes finances et les voyages ?

R Vous avez le Soleil dans le signe du Verseau et votre ascendant dans celui des Gémeaux. Cette combinaison est ici signe d'une vaste intelligence et d'une finesse de perception. Vous maniez les idées et les concepts avec virtuosité, parfois même avec une certaine excentricité. Vous vous intéressez beaucoup au progrès, aux inventions ou aux sciences occultes. Vous êtes plus douée pour l'abstrait que pour le concret. Vous avez un besoin incessant de renouveau et ne supportez pas la routine. Chez vous, la curiosité peut tourner à une nervosité excessive. Vous êtes aussi plus portée vers les idées que vers les sentiments, tout en faisant preuve d'une grande compréhension lorsque nécessaire. Vous faites grand cas de vos amitiés. Dans votre vie vous êtes particulièrement attirée par les personnes ayant l'ascendant dans le Sagittaire, le Soleil dans les Gémeaux ou la Lune dans le Verseau. Avec le Soleil en maison VI, les contraintes quotidiennes sont, en principe, bien vécues. Votre profession est mise de l'avant. Mais le danger de sombrer sous le joug du travail ou dans un sentiment d'insuffisance intérieure risque de vous tenailler. Avec Mercure en maison V, vous vous montrez plus éloquente dans le monde des arts et des plaisirs. Il est possible qu'il y ait des déclarations d'amour, ou encore des jeux avec les enfants. Il faut donc allier vos besoins affectifs avec vos pensées. Avec Vénus en IV, vous vous sentez bien avec la famille, vous en profitez pour créer davantage d'harmonie chez vous, par exemple en décorant votre foyer. Avec Jupiter en maison XI, vous passez par une remise en question des idées. Vous avez besoin de bon sens, ce qui devrait vous pousser vers de nouveaux horizons. Tout dépend de la vue d'ensemble que vous avez de vos buts. Il faut éviter les illusions utopistes, surtout celles qui sont là en compensation de vos lacunes. Réalité et idéal doivent s'entendre, sinon vous risqueriez d'avoir quelques ennuis financiers. Attendez pour faire ce voyage que vous convoitez. Vous pouvez aussi vous couper du passé, en fuyant. Les amitiés peuvent aider. Uranus est dans la maison VI. Il y a ici souvent le besoin de créer à tout prix dans votre travail, en fonction de l'adaptation aux demandes du groupe.

Pour obtenir une réponse à vos questions, faites parvenir vos coordonnées (jour, année, heure et lieu de naissance) à l'adresse suivante: Courrier astrologique, La Presse, 7, rue Saint-Jacques, Montréal H2Y 1K9.

HOR08JT

Véhicules automobiles

500 Petites annonces
www.capresse.ca

550 AUTOMOBILES

Série Certifiée MC par BMW

Une BMW d'occasion est un investissement intelligent. Chacune est vérifiée rigoureusement en 87 points et offre une garantie de remboursement de 5 jours ou 300 km. De plus, avec le plan de protection de la Série Certifiée, elle peut bénéficier d'une couverture allant jusqu'à 6 ans ou 120 000 km. C'est une façon intéressante de conduire le véhicule de vos rêves à bon prix.

BMW Série 3

2002, BMW 325iAT, argent titane, 28 500 km
Laval (450) 682-1212

2002, BMW 330i, bleu, 30 000 km
Jalbert (514) 695-6662

2001, BMW 325Cab, noir, 29 000 km
Park Avenue (450) 445-4555

2001, BMW 330Cab, argent titane, 35 000 km
Park Avenue (450) 445-4555

2001, BMW 325Xi, argent titane, 86 000 km
Canbec (514) 731-7871

2000, BMW 323i, noir, 66 000 km
Laval (450) 682-1212

BMW Série 5

2002, BMW 540iA, gris, 19 000 km
Jalbert (514) 695-6662

2001, BMW 530iA, bleu, 21 000 km
Canbec (514) 731-7871

2001, BMW 540i, argent titane, 28 000 km
Canbec (514) 731-7871

2001, BMW 540i, noir, 56 000 km
Canbec (514) 731-7871

2000, BMW 540i, bleu, 29 500 km
Laval (450) 682-1212

2000, BMW 540i, noir, 52 000 km
Canbec (514) 731-7871

2000, BMW 528i, noir, 49 000 km
Canbec (514) 731-7871

BMW Série 7

2001, BMW 740iL, argent titane, 18 000 km
Park Avenue (450) 445-4555

2000, BMW 740iL, noir, 49 000 km
Laval (450) 682-1212

BMW X5

2001, BMW X5 3.0, argent titane, 34 000 km
Laval (450) 682-1212

2001, BMW X5 4.4, brun, 55 000 km
Laval (450) 682-1212

2001, BMW X5 3.0, acajou, 70 000 km
Canbec (514) 731-7871

BMW Z3

2000, BMW Z3 2.8, vert, 41 000 km
Jalbert (514) 695-6662

3153325A 3152878

Consultez tout notre inventaire en ligne à :
www.bmwcertifiee.ca
Le plaisir de conduire MC

JAGUAR XJ6 VDP 1999, couleur madère, 99 000 km. balance garantie 2 ans, 40 000 $ 514-279-0926, 514-614-1743

JAGUAR XJS V12, 1985½
Automatique, bas millage, roues de broche, couleur champagne. Jamais vu l'hiver. Auto de collection: 19 990 $
GAREAU
(514) 381-3987
R 550

LEXUS LS 400 1997 103 000 km, jamais utilisée l'hiver, 22 500$, 450-583-3938

LEXUS LS 400 96, noire / noire, exc. condition, 143 000 km., 17 200 $. 450-227-5556

LEXUS RX300, 00, champagne, tout équipé, radio Nakamichi, 57 000km, 32 900 $
VOLVO POINTE - CLAIRE (514) 630-3666

LINCOLN LS V8, 2002, sport, haut de gamme, 15 000 k., cause âgé, 39 500$. Un vrai bijou! 450-676-7171

MAXIMA 99 à 01 man. et aut. 450-445-9811 514-821-8493 **BROSSARD NISSAN**

MAZDA 626 LX 99, aut., toute équipée, a/c, 7 900 $, garantie, Sélect, 450-433-2002

MAZDA 626 LX 99, 75 000 km, man., A1, a/c, toit, 8 pneus, femme, 12 500$,514-817-4966

MAZDA Miata 00, 14 500km, 5 vit., mags, aérosport, 25 250$ 450-635-0780; 514-204-1302

MAZDA Miata 2000, 5 vit., bleu marin, jupe, roues chromées, 53 000 km, original, 18 995 $. Automax Gabriel 514-952-2341

MAZDA Miata 90 d'exception, 11 500 km, originale de A à Z, neuve, 16 300 $, 450-653-2288

MAZDA Miata '90 rouge, 2 toits, alarme, 158 000km, bijou. 9500$ nég. 514-683-8908

MAZDA Miata 95, noire, 5 vit., 2 toits, 58000km, extra ++, exc. état, 16500$. 514-425-6592.

MAZDA Miata 99, grise, 5 vit. groupe sport, 57 000 km, nég. 450-464-4372, 450-449-8423

MAZDA MPV LX 00, A-1, vert forêt, démar. distance, pneus neufs, 36 500km, 514-577-6661

MAZDA Precidia MX 3 1996, 5 vit. 4 cyl. 105 000 km, rouge, état neuf, pneus neufs,1 proprio dame. 6900 $. 514-893-4554

MAZDA Protegé LX 2000, 105 000 km, tout équipé, démar., 10 900 $, 450-632-0946.

MAZDA Protegé LX 00, man., rouge, cd, a/c, 88 000km, 9600$ A1, 450-971-6342

MAZDA Protegé SE 2000, gar. 58 000 km, aut., air, 11 500 $. **Autoconcept: 514-244-5656**

MAZDA Protegé LX 99, 1,8 L., aut., air, 11 000 km. 12 600 $, S.D. Auto 514-952-9908

MAZDA Protegé 00 LX Touring, man., 62 000 km, argent équipé 12 500$ 450-622-5348

MAZDA Protegé 5 2002, tout équipée, man., silver. **Carrefour Subaru 450 625-1114**

MAZDA Protegé LX 2001, 5 vit., 25 000 km, silver, 8 pneus. Faut vendre. 514-608-1170

MAZDA Protegé ES 2001, 5 vit., 12 995 $. Protegé SE (2) 99, 5 vit., toit, 9750 $, 8500 $. C.L. Inc 450-430-3556

MAZDA Protegé LX 2000 a/c, ABS, 50 000 km, démar., 8 pneus, 14 500$. 514-255-8938

MAZDA Protegé 97, 4 ptes, aut., 83 764km. Fernand Auto crtr 514-843-8443

MAZDA Protegé LX 2001, 2.0l, aut., air, 34 000 km., 13 600 $. S.D. Auto 514-952-9908

MAZDA Protégé LX 2002, aut., 39 000 km, a/c, CD, gar. Mazda 5 ans. 12 000 $. 450-584-3653

MAZDA Protegé SE 98, man., 8 pneus, 114 000 km, impeccable, 8000$. 450-466-7741.

Mercedes-Benz West Island
CLASSE C
03 C240 argent/cendre 41600$
02 C240 argent/cendre 33400$
99-2000 à partir de 25400$
01 E320 argent/cendre 49900$
00 S500 argent à partir 72900$
00 S430 argent/cendre 62900$
99-01 ML320-430 33900$++
01 VW cabrio GLX aut. 27900$
00 BMW 323i cuir toit 28900$
★ **Nous contacter pour détails**
Certifiée Étoile Exclusivement par Mercedes
4525 boul. St-Jean Dollard-des-Ormeaux 514-620-5900

MERCEDES 190 E 2.3/16 1985 5 vit. man., modèle très rare. 8000$. 514-982-6981

MERCEDES 260E, 1987, exc. état, a/c, tout équipée, 112 000 km, 12 000 $, 514-944-1325.

MERCEDES 300E 90, 4Matic, noire/int. gris, 180 000 km, a/c, cuir, toit, 9500 $, 514-363-9531.

MERCEDES 300E, 91, cuir, graphite, 220 000 km, 4matic neuf, A1, 450-292-0062

MERCEDES 300 TE, 4Matic '90, or, cuir, A1, 169 000 km, 7 pass., 13 800$, 514-891-9439

MERCEDES 420SEL 87, or, int. cuir, 280 000 km, toit, tél., carrosserie très bonne condition, méc. excellente, 7000$. 450-229-3385, 514-685-0959

MERCEDES 500 SL 1992, rouge, 107 000 km, A-1, 40 000$ taxes incl. 514-825-2412

MERCEDES À LIQUIDER
97 E320 silver, cuir 22 495 $
96 C280, noir, cuir 110 000 km
95 E320 fam., 7 pass. 17 495 $
95 E320, toit, cuir 15 995 $
90 300E, 4Matic, noire 7995 $
89 560 SEL noire 7995 $
C.T. Auto. 450-433-8180

MERCEDES BENZ
E320 '00, argent, int. noir; 64 000km. Garantie Mercedes. 39 900 $, 514-769-6271

MERCEDES C230 99 Kompressor, gr. Élégance, 52 000 km, gar. 514-592-9942 Crtr

MERCEDES C230, 2000, noire, 36 000 km, bal. gar. Mercedes, 24 500 $. 514-942-9387

MERCEDES C240, 2002, 6 vitesses, argent / noir, sport package 17 900km spécial 38 500$ **(514) 731-7871 BMW CANBEC**

MERCEDES C240 Classic 2002, argent/noir, 6 CD, alarme, bal. gar., 35 900$ + tx ou bal. location. 514-247-3696

MERCEDES C320 Elegance 2002, beige, 6 CD, 28 000 km, 47 000 $, 450-446-8486.

MERCEDES CLK 320 cabriolet 2000, exc. cond., noire, cuir, 49 900 $, 514-329-5467.

MERCEDES CLK 500 2003, argent/noir, **450-688-1120**
Audi Lauzon

MERCEDES E320, 02, Touring 4-Matic, 7 passagers, 35 495km, spécial 60 900 $ **(514) 731-7871 BMW CANBEC**

MERCEDES E320 96, comme neuve, 108 500 km, gar. 1 an, échange acceptée. Faut voir ! **24 900 $ 514-594-9609**

MERCEDES E430 1999, originale 75 000 km 34 995 $ **Auto CT 450-433-8180**

MERCEDES ML 320 Elegance 1999, 53 000 km, 27 950 $ **Ville Marie Auto 514 598-7555**

MERCEDES noir, particulier, ML500, 02, 7 pass., 48 000$ ferme 450-536-1588

MERCEDES PRIX REVISÉS
00 et 99 (2) ML, 4x4 spécial
97 320E état neuf 23 900 $
97 320E originale 80000 km
95 S420 tout originale 19 500$
95 C280 noire V6 neuf 14 900$
92 S500 bas km, noire bijoux
91 300C coupé sport bijou rare
91 190E noir tout équipé 8900$
15 Volvo BMW Audi Jag 01 à 92
Sélect finance 450-433-2002

MERCEDES SL, 90, grise, impeccable, 89 000 km, 25 000 $, 514-984-1448

MERCEDES SLK 230 Cabriolet Kompressor 1999 noire, tout équipée, 2 ans garantie complète, 45 000 km, cmme neuve. 514-919-6029

MERCEDES SLK 230 cabrio, 1999, 48 000km, rouge. échange. S.N.L., 514-952-8934

MERCURY Grand Marquis LX, 96, équipé, cuir, peinture originale, comme neuf 514-344-1664

MERCURY Sable 97, A-1, 123000 km, V6, aut., a/c, 6500$ nég., 514-236-1501.

MIATA 2001 6 vit, 11 200 km, 1 proprio, tout équipée, 27 500 $ après 18 h, 450-445-3479.

MIATA 2002 , édition cuir, man., a/c, Robert 450-654-7111 Mazda Repentigny.

MILLENIA 99, int. cuir, mags, bas km, gr. élect., moteur Miller. Robert 450-654-7111 Mazda Repentigny

MINI COOPER 2002 bourgogne, toit noir, équipé, 9000 km, mags, 24 500$. 514-944-8670

MUSTANG 99, 35e Anniversaire, aut., rouge, a/c, 83 000 km, anti-vol 11 800$. 450-449-9122

MUSTANG GT conv., éd. Cobra 02, pas d'hiver, 16 500km, neuve, Isabelle : 450-441-7221

NISSAN 350Z 03, orange, aut., 8500 km, tout équipée, extras, 39 500 $ ferme. 450 224-4714

NISSAN Altima, GXE, 99, aut., a/c, 73 000km, gar. tout équipé 11 999 $, crtr 514-262-4792

NISSAN Altima SE 98, aut., 74 000 km., 12 995$ **Courtage Lavigne, 514 457-9797**

NISSAN Altima SE 01, aut., a/c, 21 000km, mags, 17 500$ S.D. Auto 514-952-9908

NISSAN Altima GXE 00, 5 vit., a/c, 45 000km, mags, 13 600 $ S.D. Auto 514-952-9908

NISSAN Altima, GXE, 99, aut., a/c, 73 000km, tout équipée, 11 995$ gar., crtr 514-262-4792

NISSAN Maxima SE 00, aut., 71 000km., loc., ou 21 495$ **Courtage Lavigne, 514 457-9797**

NISSAN Maxima SE, 97, noir, A1, cuir, 87 500km, 5 vit., équipé, toit, 13 650 $ 514-942-9084

NISSAN Maxima GLE 95, 133 000 km, cuir, toit, CD. Très bon état. 8000$. 514-977-1784

OLDS Cutlass Supreme 96, 4 ptes, aut., tout équipée, exc. cond., 5300$. 450-357-1849

OLDS Cutlass Supreme 1996, 68 000km, a/c, 6 cyl., élect., mags, Nicolas 450-963-7350

PONTIAC Sunbird, convertible 91, LE, V6, 3.1l, 98 000 km, méc. A1, 5850 $, 514-779-2942

PONTIAC Sunfire 98, man., mauve, 62 000km, excellent état, 8500$ 450-978-5093

PONTIAC Sunfire 2002, 800km, aut., 4 ptes, noire, cause: maladie, 450-688-1072 soir

PORSCHE 2001 Carrera Cabrio grise, 17 000 km, roues 18 po, Aero Kit. 514-248-7789

PORSCHE 911, 83, rouge, avec historique, 19 500$ ferme 450-469-2676

PORSCHE 911, Cabriolet 2000, noire/noire, jantes 18 po, 35 000 km, Via route, Pierre 514-977-0108, 514-331-4771

PORSCHE 911 C2 99, noire/noir, 79 000 km, 71 900$. Carl 819-538-3911, 819-538-3635

PORSCHE Boxster 2000, noire, gr. sport, 12 000km, man, roues 17", nég. 819-571-1077

PORSCHE Boxster, 00, jaune, 53 000km, mags 18", garantie avril 04, 45 900$ 514-993-8207

PORSCHE "Boxter"
97, 5 vit., rouge, 62 000 km, conv., 34 999 $. 514-704-5069
Park Avenue. 450-656-4811

PORSCHE Turbo 2001
Tiptronic, 21 000 km, toute équipée, garniture int. bois et aluminium, gris ardoise, int. cuir brun naturel.
819 477-5438 / 819 473-3222

PORSCHE VEHICULES D'OCCASION

BOXSTER	
1999 argent/bleue	37800 km
2000 2 en inventaire	
2002 Zanzibar	6000 km
BOXSTER TIP	
2002 2 en inventaire	
BOXSTER S	
2001 4 en inventaire	
2000 bleue/ beige	36000 km
911 C2 COUPE	
1999 2 en inventaire	
911 CABRIOLET	
1999 bleue/beige	45300 km
2000 TIP bleue/biege	35000 km
2002 noire/noir	12000 km
911 C4 COUPE	
2001 noire/beige	16000 km
911 TURBO	
2001 argent/noir	2550 km
2001 man noir	19800 km
2001 Tiptronic noir	14 400 km
968	
1992 rouge/noir	104000 km
1992 CAB noir/gris	55500 km
CAYENNE	
2003 Cayenne S beige	3300 km

Centre Porsche Lauzon Automobiles Lauzon Laval 450 688 - 1144 www.lauzonporsche.com

PRELUDE 2001
5 vitesses, équipé, 39 000 km 450-445-7161 514-838-8442 **BROSSARD HONDA**

VOLVO DE BROSSARD
***** PROMOTION*****
2000-2002 USAGÉES
Gar. prol. 5 ans/160 000 km
2000-2003 USAGÉES
.80% à 3.8% (voir détails)

03	V70 A 5000km	démo
03	S60 A 5000km	démo
03	V40 A 5 000km	32 900$
03	S60 T5 20 000km	45 900$
03	S60 2.4T 10 000km,	demo
02	C70 A HT conv 10K	54 900$
02	S80 2.9, 26 500km	43 900$
02	S60ASR, 22000km	35 900$
02	XC70 30 000km	44 900$
02	V70 ASR 48 000km	35 900$
02	V70 ASR 13 000km	38 900$
01	XC70, 46 000km	41 900$
01	XC70 75 000km	39 900$
01	S40 ASR 30 000km	26 900$
01	XC70 97 000km	38 900$
00	S80 2.9 60 000km	28 900$
00	S70 SE 91 000km,	24 900$
00	XC70 SE 60 000km	29 900$
99	V70 A 110 000km	20 900$
99	S70 AWD 115 k	23 900$
98	XC70, 125 000 km	23 900$

VOLVO D'OCCASION CERTIFIÉE
(450) 659-6688
www.volvobrossard.net

PROTEGÉ 2000, 25 000 km aut., air climatisé, garantie 450-445-7161 514-838-8442 **BROSSARD HONDA**

S2000 2001, 48 000 km équipé, garantie liquidation 450-445-7161 514-838-8442 **BROSSARD HONDA**

SAAB 9-3, 2003, Linear, noire, aut., toit ouvrant, 27 000 km, 36 800 $, Simon 514-972-3590

SAAB 9-5 2000, aut., cuir, toit, 58 000km, gar., 20 999 $ S.D. Auto 514-952-9908

SAAB 900 89 turbo décapotable rouge 147 000km tout équipé, méc. A-1, 514-817-6769

SAAB À LIQUIDER
00 9-5 man. 80 000km 17 995 $
97 900 turbo, man. 10 995 $
AUTO C.T. 450-433-8180

SATURN SC1 1998. Aut., pneus hiver, 99 000km, a/c, anti démar., 7800 $. 450-433-1822

SATURN SL1 2001, 4 ptes, man., CD, 36 000 km, exc. condition, 10 500$. 514-388-6577.

SATURN SL1 '99, 4 ptes, aut., équipée A à Z, garantie, seulement 40 500 km.
SPÉCIAL 50è ANNIVERSAIRE SUR PLACE Gilles St-Onge Houle Toyota Mtl 514-640-5010, 514-838-8086

SENTRA 01, man. et aut. air 450-445-9811 514-821-8493 **BROSSARD NISSAN**

SUBARU Forester Ltée 00 aut., cuir, 45 000km., 23 500$ ou loc. **Courtage Lavigne, 514 457-9797**

SUBARU Forester L 98, 128 000 km, man., a/c, "hitch", 11 500 $. 450-649-3405

SUBARU Impreza WRX, 1 silver- 2 bleue. Man. **Carrefour Subaru 450 625-1114**

SUBARU Impreza WRS 2002, 2 en inventaire **Carrefour Subaru 450 625-1114**

SUBARU Legacy LE LS, 95, fam., aut., 4x4, a/c, toit 9800$ 131 000km, 450-653-0047

SUBARU Legacy Outback 1999, tout équipée 16 950$ **Ville Marie Auto 514 598-7555**

SUBARU Outback (6) 99 à 01, équipée, à partir de 19995$. **Carrefour Subaru 450 625-1114**

SUBARU Outback 2001, blanche, aut., 69 000 km, exc cond., 24 500$, 450-581-7173

SUBARU Outback 00, aut., 65 000km., 21 995$ ou loc. **Courtage Lavigne, 514 457-9797**

SUBARU Outback (6) 99 à 01, équipée, à partir de 19995$. **Carrefour Subaru 450 625-1114**

SUBARU Outback, 99, aut., 12 995 $. Forester S 99, aut., 14 995 $ C.L. Inc 450-430-3556

SUBARU Outback LTD, 98, 2 toits, cuir, 8 roues, alarme, noir, A1, 14 000$ 450-455-0820

SUBARU Véhicules d'occasion
02 Legacy GT 4 portes 17 000 km
02 WRX bleu aut 21 000 km
02 Forester L aut 29 000 km
02 Impreza TS aut., bleu
01 Legacy GT 4 ptes 5 vit
01 Forester L aut. air
01 Impreza RS 2 ptes 5 vit
00 Legacy GT 4 ptes 5 vit
00 Legacy L familiale 5 vit 49 000 km
00 Impreza TS aut. 70 000km
00 Outback vert 5 vitesses 18 900 $
00 Outback vert 5 vitesses 19 900 $
99 Forester L 5 vit air
99 Impreza Brighton fam 5 vitesses
98 Forester aut + 5 vit (4)
JOHN SCOTTI SUBARU Demandez Jeff ou Adel 514-735-0555

SUBARU WRX 2003, noire, man., 22 000 km, A1, 29 900$. 418-569-1703

SUBARU WRX 2002, 5 VIT., 39 000 km., 27 995$ ou loc. **Courtage Lavigne, 514 457-9797**

SUNFIRE 2000, 2ptes, a/c, cd,17 000 km, super A1, dame proprio, 11 800 $ 514-204-4611

SUNFIRE 99, man, noire, mécanique A-1, 2 portes, 6 200 $, Caroline, 514-984-2758

SUZUKI Swift 2001, argent, 5 portes, comme neuve, garantie, 48 900 km
SPÉCIAL 50 ANNIVERSAIRE SUR PLACE Gilles St-Onge Houle Toyota Mtl 514-640-5010, 514-838-8086

TERCEL 1999, 4 ptes, aut., 60 000km , bal. gar., bijou. MADR 450-922-9922

TOYOTA 20% sur les pièces neuves: visitez: **www.123autopieces.com**

TOYOTA Camry, LE, 98, aut., A1, 83 000 km, a/c, toit, mags, 14 500 $ nég., 450-627-1164

Gatlinburg

MARTINE LACROIX LE BRIDGE
collaboration spéciale
martine.lacroix@lapresse.ca

Donneur : Nord
Vulnérabilité : Tous

NORD
♠ 10 7 4
♥ A V 9 8
♦ R V 4
♣ A D 4

OUEST
♠ D 9 6 2
♥ 7
♦ 10 7 3
♣ V 10 9 8 7

EST
♠ V 5 3
♥ R D 10 5 4 3 2
♦ 6 5
♣ R

SUD
♠ A R 8
♥ 6
♦ A D 9 8 2
♣ 6 5 3 2

Les enchères:

OUEST	NORD	EST	SUD
—	1 SA	2 ♣*	X
passe	passe	2 ♥	3 ♥
passe	4 ♥	passe	5 ♦
passe	passe	passe	

* Unicolore indéterminé (Cappelletti)

Entame : Le 7 de coeur.

Nicolas L'Écuyer participait au régional de Gatlinburg avec Anne Simon lorsqu'il a atteint ce contrat de 5♦.

Nicolas peut compter 2 piques, 1 coeur, 5 carreaux et 1 trèfle portant le total de ses levées à 9. D'où proviendront les deux levées manquantes ?

Après avoir gagné l'entame à coeur au mort, il a appelé un petit trèfle sous l'As. Est est bien forcé de prendre la main avec son Roi sec, et il revient pique. Le déclarant prend de l'As, et tire deux tours d'atout finissant au mort. Il enchaîne avec l'As et la Dame de trèfle, revient dans sa main au Roi de pique et coupe son quatrième trèfle avec le dernier atout du mort. Il reprend la main en coupant un coeur avec un atout maître, enlève le dernier atout et réclame son contrat.

Pourquoi ce jeu curieux d'un petit trèfle à la deuxième levée ? Nicolas m'a expliqué qu'étant donné l'intervention d'Est, il pensait que celui-ci pouvait détenir le Roi doubleton et qu'il lui serait difficile de ne pas monter du Roi sans en révéler l'emplacement.

TOYOTA Camry 92, tout équipée, inspecté. bas prix.
Toyota Duval 450-655-2350

TOYOTA Camry 99 VE rouge, man., a/c, 8 pneus, 70 000km, 8800$, Danny: 514-271-1557

TOYOTA Camry CE V6 99, noire, 95 000km, impeccable, 1 proprio, 15 900$, 514-237-9774

TOYOTA Camry de 1998 à 2000 en stock, prix imbattable.
Toyota Duval 450-655-2350

TOYOTA Camry LE 2000, 94 000 km, gr. élect., 15 000 $ 450-227-4041, 514-248-3044

TOYOTA Camry LE '97, aut., 99 000 km, très propre, 4 pneus d'hiver, 13 000$, 450-679-7402

TOYOTA Camry LE 1999, aut., 4 cyl., 4 ptes, 142 000 km, a/c, CD, 11 900$, 514-947-6513

TOYOTA Camry LE 94, V6, 73 000 km, 2 jeux roues, impeccable, 10 900$, 514-575-3767

TOYOTA Camry LE 97, 135 000 km, exc. condition, 1 proprio, 10 500$, 450-621-2815

TOYOTA Celica GTS 96, noire, cuir tan, 105 000 km 15 000 $, 450-679-9825, 514-599-1291.

TOYOTA Celica GTS 1995, aut., 162 000 km, tout équipée, 8900 $, 514-642-2808.

TOYOTA Corolla de 1997 à 2002, inspecté et garantie
Toyota Duval 450-655-2350

TOYOTA Corolla SD, 1997, aut., 4 ptes, 120 000 km, a/c, 7500 $ nég., 514-947-6513.

TOYOTA Corolla 95, 158 000 km, aut., très propre, 6300$. 450-466-7388, 514-237-7574.

TOYOTA Corolla LE 95, 1.8l, aut., pneus/freins neufs, 7500$ 75 000km, 450-661-0252

TOYOTA Corolla CE 98, 65 000km, man., gar. 07/04, extras, 10 500$ 514-728-6948

TOYOTA Corolla 99, aut., 76 000km, aileron, CD, 9500$. 514-998-1793 crtr.

TOYOTA Corolla '99, 5 vit., air, 33 000 km. Gar. prol. 11 300 $. S.D. Auto 514-952-9908

TOYOTA Echo, 2000 à 2002, balance de garantie Toyota
Toyota Duval 450-655-2350

TOYOTA Echo 00-01, 2-4 ptes, aut, a/c, noir - gris, garantie novembre 06. A partir de 9995 $ **BROSSARD TOYOTA 450-445-0577**

TOYOTA Echo 2000, 4 ptes, aut., air, bal. gar., 10 795$. JPR Automobiles 450-443-4284

TOYOTA Matrix 2003, rouge, 5 ptes, aut., 37 700 km, a/c, mags, CD, verrouillage et ptes élect., balance garantie 5 ans.
SPÉCIAL 19 995$ Gilles St-Onge Houle Toyota Mtl 514-640-5010, 514-838-8086

TOYOTA Tercel 99, aut., 4 ptes, 13 700 km, a/c, CD, démarr. 9995 $. 450-663-3936

TOYOTA Tercel 95 DX man., antirouille, 103 000 km, impeccable. Départ. 450-883-8309

TOYOTA Tercel, 6 en inventaire, aut., man., a/c, le meilleur prix pour votre échange.
Toyota Duval 450-655-2350

TOYOTA Tercel 98, man., 2 portes, A-1, bleue, 6498 $, 98 000 km, 450-633-1093

TOYOTA Tercel CE 99, 4 ptes, 5 vit., 41 000 km gar., 8 300 $,. S.D. Auto 514-952-9908

TOYOTA Tercel 98, 99 a/c man. ou aut. 2-4 ptes, bal. gar. Prix à partir de 7900 $ **BROSSARD TOYOTA 450-445-0577**

TOYOTA Tercel 98 man., 59 000km, pneus hiver, anti-démar., 8200$. 514-276-4841

TOYOTA Tercel 99, aut., 4 ptes, 53 000km., 8 795$. TC AUTOS, (514) 238-8942

TOYOTA Tercel 1999, 4 ptes, aut., rouge, parfaite cond., 7900$. 450-357-9220

TOYOTA TERCEL 99
4 ptes, 80 000 km, A1, dame proprio, 6500 $. 514-645-0015

TOYOTA Tercel 98, 4 ptes, 79 000km, 5 vit., Fernand Auto crtr 514-843-8443

TOYOTA Tercel 97, 4 ptes aut., 124 000km, impec., 5995$. Extra Auto 514-952-8522

TOYOTA Tercel 99 man. 2 ptes 68000 km, impecc., gar. 1 an ou 100 000 km, 514-898-7168.

TRIUMPH TR7 1980, décap., noire, 82000 km, éval. 7500$ pour 5500$. 514-502-5545.

VOLKS 20% sur les pièces neuves: visitez: **www.123autopieces.com**

CENTRE-VILLE VW 324, rue Peel, Centre-Ville (514) 846-1717
VOLKS
97, Golf CL 5 vitesses. noir
98, Cabrio GL, 5 vit. 64 000km
00, Golf gl, tdi air CD 77 000km
00, Jetta gls, vr6, 5 vit. noir cuir
00, Passat GLX fam. 4-motion
01, Golf GTI, 1.8 turbo arg. 5 vit.
15 GOLFS EN INVENTAIRE!! TRÈS BAS KM

ET BIEN D'AUTRES..... Consultez notre inventaire www.centrevillevw.com
Garantie complète Certifiée V.W. disponible Communiquer avec M. Yan Lajeunesse

VOLKS Beetle Cabrio 2003 grise, 8700 km, man., impec., bal. de loc. 591$ tx incl. ou achat 31850$ + tx, 450-430-5534 ou 514-771-3931

VOLKS Beetle Cabrio 2003, 300 km, 32 900$ **Ville Marie Auto 514 598-7555**

VOLKS Beetle GLS 99, man., grise cuir noir, mags, 65 000km, super propre. 514-633-9804

VOLKS Cabrio 96 aut. a /c, mags, 80 000km, spécial **NORDEST VOLKS 325-3422**

VOLKS cabrio GLS 96, aut., rouge cuir noir, mags, 79 000 km, 13 500 $. 450-434-3333

VOLKS cabrio GLS 2000, noire, cuir beige, aut., certifié, Joliette Volks 1-888-756-4515

VOLKS Cabrio GL 2000, 5 vit., vert, a/c, 39 000 km, certifié. Joliette Volks 1-888-756-4515

VOLKS Cabriolet 1995, pneus et silencieux neufs, une seule taxe, 11 500 $, 450-839-6227.

VOLKS Golf 1997, 4 ptes, 110 000km, a/c, 7500$ gar., Auto PVL 514-262-4792

VOLKS Golf 96, man., 155 000 km, mags, 8 pneus, femme proprio, 7000 $ nég. 450-467-8521

VOLKS Golf 97 CL, 5 vit., 69 000km, très propre, 8 pneus, 8995$. 514-809-5689

VOLKS Golf 99 Wolfsburg, 4 ptes, 5 vit., tout équipée, 73000 km, 12900$. 514-378-6719.

VOLKS Jetta, 1.8T, 02, bleue, 5 vit., mag, 22 500 km, 20 495 $ Lombardi Honda 514-728-2222

VOLKS Jetta, GLS 2000, 5 vit., air, 43 000 km, gar., 14 500 $, S.D. Auto 514-952-9908

VOLKS Jetta 01 TDI, 14 900$ (prix réduit), TDI GLS turbo, diesel, aut. tout équipée, originale, garantie, financement, échange,. Sélect, 450-433-2002

VOLKS Jetta 1.8T, 01 man. cuir 55 000km, mags 17", femme proprio, 22 500$ 819-569-0356.

VOLKS Jetta 2000 GLS, silver, int. cuir, 73 000 km, impeccable, 18 200 $, 514-239-4858.

VOLKS Jetta GL 96, man., toit, 117 000 km, 8 pneus, support à vélo, 8000 $, 514-273-7032

VOLKS Jetta GL 1996, man. 4 ptes, 166 000km, mags, a/c, état neuf, 5900$. 514-251-8662

VOLKS Jetta GLS 2000, toute équipée, jantes, 49 000 km, 17 200 $, 514-581-9082

VOLKS Jetta GLS 50 000 km, man., a/c, mags. **Carrefour Subaru 450 625-1114**

VOLKS Jetta GLS 02, TDI, aut. équipé, 43 500km, 20 995 $ **NORDEST VOLKS 325-3422**

VOLKS Jetta GLS 00, diesel 5 vit., toit, mags, gar. 16 995 $ **NORDEST VOLKS 325-3422**

VOLKS Jetta GLS 1.8T 2001, 45 000 km, man., a/c, mags, BBS, 21 750$. 514-704-8368

VOLKS Jetta GLS 01, vert, aut. groupe élect. air, CD, 18 900 $
VOLVO POINTE - CLAIRE (514) 630-3666

VOLKS Jetta GL 96, aut., a/c, 4ptes, mags, parfait état, 7000 $ nég. 450-442-9393

VOLKS Jetta GLS 2000, 5 vit., 85 000 km, 8 roues dont 4 mags, sièges chauffants. 6 CD, 14 500 $. 450-961-1542

VOLKS Jetta GLS 99½, 75 000km, tout équipée. 12 995$. gar., Auto PVL 514-262-4792

VOLKS Jetta GLS TDI 2000, tout équipée, 16 950$ **Ville Marie Auto 514 598-7555**

VOLKS Jetta GT 98, 4 ptes, aut., a/c, 69 000 km, 10 700 $ TC AUTOS, (514) 238-8942

VOLKS Jetta K2 98, tout équipée, 5 vit., mags, noire, aileron, a/c, exc. cond., 514-926-3962.

VOLKS Jetta TDI GL 2000, 5 vit, .34 000 km, antirouille, 8 pneus, pas hiver. 514-773-3077

VOLKS Jetta TDI 1999, 4 ptes, 5 vit., 105 000km, 13 950$, Auto M Gagnon, 514-951-0262

VOLKS Jetta TDI GLS 2000, 5 vit., 92 000 km, équipée, CD, mags, 15 900$. 514-953-1884

VOLKS Jetta VR6 GLS 2000, 69 000 km, 6 CD, bon état, 18 200$ nég. 418-261-2139

VOLKS New Beetle 1999, grise, aut., 28 500 km. **VOLKS** Passat GLS 1999, 6 cyl., blanche int. noir 54 000km. Luc 514-347-7878

VOLKS New Golf GL 99, 5 vit. a /c, garantie, spécial 12 995 $ **NORDEST VOLKS 325-3422**

VOLKS Passat 2002 GLX, V6, 40 000 km, exc. état, 4 pneus d'hiver, 24 990$, 514-337-3012

VOLKS Passat 2001 GLS, grise, man., 40 000 km, a/c, 18 900 $. Sophie 514-522-3344

VOLKS Passat 2001, tout équipée, 30 000 km, bal loc. fin mai 04, 464 $/mois ou achat 23 000 $. 514-270-9513

VOLKS Passat 2002 GLS SW, argent, gr. élect. 25 900$ ou bal. loc. 36x465$ 514-577-2069

VOLKS Passat GLX 2002 V6, Tiptronic, 19 000 km, noire (chrome), int. noir, impec., toute équipée, MEILLEURE OFFRE. 450-465-1276

VOLKS POPULAR MONTREAL
274-5471
Certifié Pur Volkswagen
Véhicules d'occasion inspectés et garantis d'occasion avec garantie limitée de 2 ans ou 40 000km Assistance routière 24h
99, New Jetta GLS, blanc, 23 690km, 5 vitesses
00, Golf GL, 2 ptes, 40 000km, argent, 5 vit. air
00, Passat 1.8T, 5 vit. noir
00, Passat GLX, 4 motions, noir, 47 000km
99, New Jetta GLS, rouge, 48 000km, 5 vitesses, manuel
02, Golf CL, 4 ptes, 7700km, 5 vitesses, noir
00, Golf, GL, TDI, 5vit. argent
00, New Jetta GLS, 5 vitesses, 66 000km, argent

Rabais sur tous véhicules "DU JAMAIS VU" MODÈLES 2001 DÉMOS
Êtes-vous fait pour Volkswagen?
274-5471 POPULAR MONTRÉAL

VOLKSWAGEN Cabriolet 92, aut., rouge, équipée, A1, 6100$. (514) 898-1340.

VOLKSWAGEN DUVAL 450-679-0890

JETTA	
00 GLS VR6, 5 vit	22 995 $
00 GLS 2 litres, aut	16 495 $
00GLS TDI aut	17 995 $
00 GLS TDI 5 vitesses	17 995 $
99 GLS 2.0L aut, air	15 995 $
99 GL 2.0L 5 vit., air	16 495 $
GOLF	
01 GL 5 vitesses, Mag	15 995 $
99 GL A4, 5 vit, air	14 995 $
98 GL 2 litres, 5 vit.	12 995 $
98 GL cabrio, air	16 995 $
NEW BEETLE	
98 GLS 5 vit.	10 995 $
99 GLS aut.	11 995 $
01 GLS aut.	16 995 $
PASSAT	
03 cuir, aut 11 000 km	32 995 $
02 aut 34 000 km	26 995 $
EUROVAN	
01 GLS 13 000 km	36 995 $
01 GLS 98 000 km	26 995 $
92 GLS 220 000 km	6 995 $

588 Place Trans-Canada Longueuil www.duvalauto.com

VOLVO D'OCCASION CERTIFIÉE
VOLVO
02, S60 AWD, or, 10 200 km
02, V70 ASR choix de 5
02, S60 ASR, choix de 2
02, S40 jaune 27 900 $
02, S40 titanium, 29 500 $
01, C70 bleu foncé 236hp
01, V70 XC, ash gold 41 900 $
01, V70 XC vert plati 39 700km
01, V70 XC argent 38 900 $
01, V70, 2.4T noir 27 800km
01, S60 cuir mags 13 800km
00, S80 T6, noir, 48 000km
00, S80 T6 arg. 30 900 $
00, S70-SE, choix de 3
99, S70 aut. bleu foncé 17 900$
98, V70 cuir mags, 16 900 $
98, V70 argent, 15 900 $

SPÉCIAL: financement à partir de 0.8% sur modèles Certifiés 2000 à 2004
UPTOWN VOLVO (514) 737-4321 www.uptownvolvo. com

VOLVO 2001 Cross Country, 68 500 km, aut., or/chocolat, 38 000$. 450-621-3767

VOLVO 850 '95 turbo aut., toit, cuir, 198 000km, A1, 8 roues, 12 700$. 450-434-1590

VOLVO 850 AWD 1997. 93 000 km, 5 vit., noir/cuir noir, toit ouvrant, pneus hiver, excellente condition. 514-813-4750

VOLVO 850 GLE fam. '96, 134 000 km, gar. oct. 03, 8 pneus, 13 000$. 514-992-2595

VOLVO 850 turbo fam. 95, 7 passagers, toit, cuir, aut. 8995 $ **C.T. Auto. 450-433-8180**

VOLVO 96, 850 GLE tout équipé 187 000 km, 11 995 $ **BROSSARD TOYOTA 450-445-0577**

VOLVO 960, 96, 110 000km certifié, cuir, toit, état neuf, grise 12 950$ 514-917-7710 crtr

VOLVO 99 S80 80km, bijou! 20 400$ ou échange, financement. gar, Sélect 450-433-2002

VOLVO AUTOTECH
Ouvert 6 jours
Lun. au jeu. jusqu'à 21 h le samedi de 9h à 15h
AUTOS INSPECTÉES
Garantie prolongée et financement sur place
43 VOLVO À LIQUIDER VENEZ FAIRE VOTRE OFFRE
PIÈCES-SERVICE: 39$/H SPÉCIALITÉ VOLVO SAAB - MERCEDES - BMW (450) 460 - 3411 www.autotechvolvo.com

VOLVO DE QUALITÉ
très bien entretenues, GARANTIES
02 V70 49 000km, 31 900$
01 S60 58 000km, silver
00 S70 SE 5 vit 75 000 km
00 S70 GLT 71 000km 24 500$
99 V70 XC, 87 000km, 24 500$
98 V70 76 000 km, 18 500$
98 S70 90 000km, 15 500$
Garage Blainville 450-434-1169
Service après vente
www.servicevolvo.com

VOLVO S60, 01, 23 000km, argent/gris, gr. élect., loc. 566$/mois 514-885-4887

VOLVO S70 98, marine, aut., air, cuir, mags, 92000 km, 13950$; bur. 514-846-3633; soir et week-end 514-481-1591.

VOLVO LAVAL (450) 667-4960
VOLVO
Financement à partir de .8% Garantie jusqu'à 160 000 km
02, C70 coupé, 14 000 km
02, S60, 2.4T, 35 995 $
02, V70 cuir toit 18 000km
01, S80 T6, 49 000km
01, V70, Cross Country
01, S40, 75 000km 19 995 $
00, S80, T6, 499 $ /mois
00, S70 SE, aut. cuir
00, V70, XC, 29 995 $
99, S70 AWD, 65 000km
99, S70, aut. 75 000km
VOLVO D'OCCASION CERTIFIÉE
volvolaval.com

VOLVO S80 T-6 00 40 000km , V70 GLT 1999, aut., argent, S70 98, aut., argent 116 000km 850 GLT fam. 97 bleu, A1 ! **Swedish Auto 514-484-3200**

VOLVO S80 T6 2000 aut. tout équipée, cuir, toit, 24 250$ **Ville Marie Auto 514 598-7555**

VOLVO V70, 99, fam, 60 000 km, bleu, aut, cuir, 20 995 $ Lombardi Honda 514-728-2222

VOLVO V70 01, tout équipé, roues hiver, 64 500km, 29 500$ 514-355-2338

VOLVO POINTE - CLAIRE FINANCEMENT À PARTIR DE 0.8 GARANTIE 160 000KM DÉTAILS SUR PLACE
02, V70 XC AWD, 29 000km
02, S40 ASR cuir, toit, 28 500 $
01, S80, T6 17" mags 36 900 $
01, S80 2.9 bleu 36 500 $
01, V70 XC AWD 32 000km
00, V70 glt gar. 160k 25 500 $!!
00, S70 glt cuir mag 22 900 $
99, S70A noir cuir 18 900 $
98, S90 SE 18 900 $ bijou!
(514) 630-3666
www.volvopointeclaire.com

VOLVO V70 XC AWD SE 2000, grise métallique, 53 000 km, 25 000 $ nég. 514-626-8721

VOLVO VOIR PRIX REVISÉ

01 V70 20km, neuf	30 900$
99 S80 80km, bijou	20 400$
99 GLT S70 + + + cuir	18 700$
98 T5 S70 aut. équipé	15 900$
97 T5 turbo aut. très bas km	
97 SE toute 110 km	12 900$
94 850 turbo, bas km	9900$

Aussi Mercedes et Audi 01 à 97 Sélect, finance, échange, gar.. 450-433-2002, + 15 BMW, Audi

VOLVO XC 2002, 21 200 km, beige int. brun cuir, tout équipée comme neuve 819-461-9447

VOLVO XC70 2002, 39 000 km, 41 500 $. VOLVO S60 T5 2002, 18 500 km, 41 500 $. boomerang incl./ ch. **450-346-6851**

555 AUTOS/CAMIONS ANTIQUES ET DE COLLECTION

FIAT SPIDER 1983, 5 vit., convertible, vert / cuir tan, 8500 $ négo., 105 000 km, Théo: 514-242-4888

OLDS, Holiday 1963, projet à finir, en pces détachées, moteur neuf et autres, 450-373-9833.

600 Loisirs et véhicules récréatifs

655 MOTOCYCLETTES

BMW CS650, CC, 02, 3000km, bleue, excellent état, 9500$ 514-594-5258

BMW R1150R 2002, jaune 700 km, ABS, Roadster neuf gar., 14 100$, 514-831-8851

HONDA Shadow Ace 750, 2000, équipée, 11 700 km, 6250 $, 514-279-9126.

HONDA Shadow Spirit 1100 94, 6250$, 38 000 km, A-1, pneus neufs. 450-375-2143

SUZUKI Bandit, 2002, 600 CC bleue, 7500 km, 7 500 $ 450-923-4396

SUZUKI Katana 600 1999, rouge, 11000 km,+ accessoires, 6200$ nég., 514-387-5743.

658 BATEAUX, SPORTS NAUTIQUES

1989 Bayliner 2655, 30 pi. H.T. OMC 350-260 CV, très propre, 24 500 $, 514-983-5656

6 VOILIERS À LOUER au lac Champlain, Loc. Sibel inc. 450-963-1777 ou page web: pages.infinit.net/mirage35

BAYLINER, 97, 18' 6'', "Open Deck", 4.3 l, V6 mer., exc. cond., 20 500 $, 514-747-5437

BAYLINER 22 pieds, Cuddy Cabin, 6 places, Marina payée pour l'été sur le lac Memphrémagog, Moteur OMC 305 Pouces cubes, très économique seulement 10 995$. Yves 819-565-1417, 819-864-6811

CATAMARAN PRINDEL 18 excellente condition avec remorque, 4 900 $, 514-999-5597

CENTURY '86 Miramar 28 pi, 2 nouveaux moteurs, 18 000 $ aubaine! 514-386-3436.

COURS DE VOILE location, dériveur, quillard, catamaran, Oka, lac des Deux-Montagnes. **450-479-6841**

DORAL 27', équipé, cruiser, 94, 200 hres, A1, acheteur sérieux 46 000$ 450-469-2571

DORAL Spirit 89,17.5' open deck inboard 130 forces.6500$ 450-972-1116, 514-440-7169

JEANNEAU, 32' 1982 rénové, expertisé 53 500$ 07/02. Prix 49 500$ Benoit 514-910-5692

PONTON Espadon, rénové 22 pi., 70 H.P., trailer. 13 900 $, 450-676-7318, 514-730-7318

SEARAY AFT 90, 26 pi., moteur 5.7, mercruiser, V-8, pi. alpha 1 Survey 2003, remorque, 29 800 $, 514-910-5007

TANZER 26 Diesel, barre à roues, voile neuve, enrouleur, dodger, bimini, 514-523-2313

TWISTER 91, "open deck", frigo, V6 4.3L Mercruiser, 205 HP, 7500$, remorque 450-448-9676

VOILIER Morgan 27', au lac Champlain, 19 000 $, beaucoup d'équipement. 514-913-9826

VOILIER S2 1978, 22 pi, moteur Honda 10 HP, tout équipé, A-1, 7600 $, 819-561-5411

ZODIAC MARK 2 utilisé 3 fois seul. avec moteur Yamaha 15 forces et accessoires 5 900 $, 514-999-5597

ZOKIAK Quick Silver, 9', en fibre, Johnson 9.9, tres propre, équipé. 4200 $ 514-480-7446

667 VÉHICULES RÉCRÉATIFS

À LOUER, pour vacances familiales, classe A, 2000, tout équipé, 33 pi, ext. double, a/c centrale, ch. fermée, tv, vidéo, couche 6, 514-953-4946.

À LOUER, roulotte 28 pi, très luxueuse, Parc Bromont, août, 500 $/sem. 450-979-3750.

CAMPING St-Donat roulotte Bonair 38' 1993 2 ch., véranda 8 pi. X 40 pi., 27 900 $ 450-625-1687, 514-707-0405

CLASSE C, Vanguard 27', Ford 1988, 104 000km, a/c, 1 ch, + extra, 20 000 $, 450-969-0112

FIFTHWHEEL Terry, 31.5 R, 98, tout équipé, a/c, auvent neuf, 23 000 $, 819-375-2695

MOTORISÉ 39 pi, Diezel Pusher, American Dream, 1995, très bonne condition, toute équipée, prix très compétitif, 1 taxe seulement. 819-564-3911

ROULOTTE 23', ultra légère, 1998, Petite extension, très propre, 13 900 $, 514-295-1540

ROULOTTE Cougar 24 pi. 99, extra légère, lit 54". Tout équipée. Nombreux extras. Comme neuve. 16 900 $. 450-358-1751

ROULOTTE Gitan 680 92, 22 pi, ch. fermée, a/c, douche, très propre, 11 000$, 450-424-3894

TENTE-ROULOTTE, Aliner 2000, comme neuve, particulier, Laval, 450-661-1461.

TENTE-ROULOTTE Coleman 96, cuisinette, comme neuve, 5200$ nég. 450-622-4909

WESTFALIA 1988, MAN. exc. condition, 230 000 km. 15 000 $ nég. 514-259-1701

WESTFALIA 1982, diésel, très propre, beaucoup d'options, 8900 $, Michel 514-593-3512

WESTFALIA 1990, gris, 132 000 km, aut., CD, 19 500 $, 819-732-7844

WESTFALIA 85 à 91, a/c, inspectée SAAQ. 450-449-5009, 514-973-6500

668 REMORQUES

REMORQUE, haute capacité, neuve, essieu double, freins élect., 5000 $. 450-880-0387

REMORQUE OLYMPIQUE
24 pi., isolée, chauff., a/c, génératrice, armoire en aluminium, 19 500 $, 514-999-5597

SUITE des petites annonces pour les rubriques «PROPOSITIONS D'AFFAIRES» et «AVIS» en page C2

ÊTES-VOUS OBSERVATEUR?

RÉPONSES
1) Attache de corde de la première voiture.
2) Les mains du premier conducteur.
3) Le montant, derrière le premier conducteur.
4) Garde-boue arrière de la première voiture.
5) Une poche en plus sur le sac de la première voiture.
6) Aile avant gauche de la deuxième voiture.
7) Bas de la glace arrière de la deuxième voiture.
8) Rebord de la route différent devant la deuxième voiture.

ERR08JTR

Tél.: (450) 465-4078
www.soi-emploi.qc.ca



La force de la réussite
De Soi à l'Emploi

AVIS LÉGAUX - APPELS D'OFFRES SOUMISSIONS - ENCANS

3155190A
Chambre des notaires du Québec
AVIS DE DÉMISSION

Avis est donné par les présentes que madame **Florence Leduc**, autrefois notaire à Montréal, a démissionné comme membre de l'Ordre des notaires du Québec avec prise d'effet au 12 juin 2003 et que son greffe a été cédé à Me Yves Emard, notaire à Montréal.

3155193A
Chambre des notaires du Québec
AVIS DE DÉMISSION

Avis est donné par les présentes que monsieur **Riccardo Troini**, autrefois notaire à Montréal, a démissionné comme membre de l'Ordre des notaires du Québec avec prise d'effet au 12 juin 2003 et que son greffe a été cédé à Me Angelo Pinchiaroli, notaire à Montréal.

Appel de soumissions

Corporation d'hébergement du Québec

CENTRE HOSPITALIER UNIVERSITAIRE DE QUÉBEC (CHUQ)
CENTRE MÈRE-ENFANT, URGENCE ET STATIONNEMENT
PROJET NO : 03261-12

La Corporation d'hébergement du Québec demande des soumissions pour les travaux suivants :

- Lot : 7.30 – Ajout d'un balcon

au Centre hospitalier de l'Université Laval.

Les personnes intéressées doivent consulter les avis d'appel d'offres diffusés par l'intermédiaire des babillards électroniques sur le site CIEC ou de MERX :

Courriel : www.constructo.ca ou www.merx.com

Date de réception et ouverture des soumissions : 13 août 2003 à 15 h 00

La Corporation ne s'engage à accepter ni la plus basse ni aucune des offres reçues.

Les appels d'offres de la CHQ peuvent être consultés sur notre site internet : www.chq.gouv.qc.ca

Québec

3155301A

Décès, prières, remerciements

900 Petites annonces
cyberpresse.ca/necrologie

INDEX DES DÉCÈS

BERNIER (Plourde), Armande
Montréal
BERUTTI, Piera

BRAZEAU, André
Rigaud
BROSSARD, Jacques
Montréal
CHAMPAGNE CARON, Thérèse
Longueuil
CLEGHORN, William Victor
Montréal
DELORME (née Vanier), Marie-Jeanne

DUGAS, Frère Hector c.s.v.
Joliette
DULUDE, Robert
Brossard
DUMONT, Louise

FOREST, S. Lisette s.s.a.
Lachine
GIRGIS, Tawfik
Montréal
GRENIER, Gertrude, S.N.J.M.
Outremont
LABBÉ, Raymond
Longueuil
LABELLE (Morrissette), Charline
Varennes
OUIMET, Mario

PAGÉ (Rhéaume), Thérèse
St-Sauveur
PIOTTE, Germaine (née Houle)
Longueuil
RIBERDY, René
Montréal
STE-MARIE, Luc
Montréal
TREMBLAY, M. Gilles

VÉZINA, Marie-Jeanne
Montréal
VIAU, Jean A.
Lasalle

N'oubliez pas de commander votre signet
cyberpresse.ca/necrologie

DÉCÈS

BERNIER (Plourde), Armande
1930 - 2003
À Montréal, le 6 juillet 2003, à l'âge de 72 ans, est décédée Armande Plourde, épouse de feu René Bernier. Elle laisse dans le deuil ses enfants Michel (Réjeanne Burke) et Céline (Denis Létourneau), sa soeur Lise (Jacques De Grâce), son frère Raymond (Nicole Trudeau), ses belles-soeurs ainsi que plusieurs neveux et nièces, parents et amis. Les funérailles auront lieu le mercredi 9 juillet à 11 h en l'église Marie-Reine-des-Coeurs, 5905 Turenne. La famille recevra les condoléances à l'église dès 9 h 30. Au lieu de fleurs, des dons à la Fondation canadienne du foie seraient appréciés.
Direction: Magnus Poirier inc.

BERUTTI, Piera, née Pini
16 avril 1921 - 5 juillet 2003
C'est en ce 5 juillet 2003 à 14 h 10 que l'Éternel m'a rappelé à lui. Il m'a toujours guidée, soutenue et portée tout au long de ma vie où j'ai courageusement combattu pour défendre mes valeurs et contre l'adversité. Modeste, je n'en dirai pas davantage.
Je laisse derrière moi mon mari Davide, mon fils Georges, son épouse Allegra et mes deux petites-filles Ariella et Graziella. En Italie, je laisse ma soeur Anna et ses filles Paola (Pimpi) et Laura avec leurs époux Nino et Oliviero ainsi que d'autres parents et de nombreux amis.
Je vous invite à mon service funèbre ce jeudi 10 juillet 2003, à 11 h 45, à l'église Emmanuel, 6550, Maurice Duplessis à Montréal-Nord.
Je tiens à remercier mon amie Liboria Moscato et l'Orchidée Blanche pour leurs soins et leurs attentions dans les derniers mois de ma vie ainsi que la maison Alfred Dallaire de Laval (514) 270-3112.
J'irai rejoindre mes ancêtres dans la chapelle familiale du cimetière de Cengio (SV) en Italie à une date ultérieure.



BRAZEAU, André
1928 - 2003
À Rigaud, le 5 juillet 2003, à l'âge de 75 ans, est décédé M. André Brazeau, époux de feu Bertha Lafranchise.
Il laisse dans le deuil cinq frères: Rémi (Yvette Deguire), Jean-Denis, Yvon (Lucie Bellehumeur), Maurice (Gisèle Pelletier), Marcel (Colette Villeneuve); sept soeurs: Soeur Myriam S.S.M.N., Gisèle, Rachel (feu Laurent Labelle), Suzanne (Pierre Lavigne), Agathe, Francine (Guy Lalonde), Luce (Michel Boisvert); une belle-soeur Françoise Lafranchise (Eugène Lucas), un beau-frère Richard Bouchard (feu Lucille Lafranchise), plusieurs neveux et nièces, parents et amis. Exposé à la
Résidence funéraire F. Aubry et Fils inc.
52, St-Jean-Baptiste, Rigaud
Les funérailles auront lieu mercredi à 14 heures à l'église Ste-Madeleine de Rigaud. Inhumation au cimetière du même endroit. Heures des visites: mardi de 14 à 17 heures et de 19 à 22 heures, mercredi ouverture dès midi. Des dons au Foyer de Rigaud seraient appréciés.

BROSSARD, Jacques
1926 - 2003
À Montréal, le 5 juillet 2003, à l'âge de 76 ans, est décédé Monsieur Jacques Brossard, paisiblement dans son sommeil. Il laisse dans le deuil ses enfants Jules (Sylvie), Louis (Phillippa), Marie (Jérôme) et Pierre (Michèle), ses six petits-enfants ainsi que sa soeur Jacqueline et son frère Pierre. La famille recevra les condoléances au
Complexe funéraire Urgel Bourgie
3860, Décarie, Montréal
www.urgelbourgie.com
Une liturgie de la Parole aura lieu le mercredi 9 juillet à 17 h au salon du 3860 Décarie. Parents et amis sont priés d'y assister sans autre invitation. Heures des visites: le mercredi 9 juillet de 16 h à 17 h.

CHAMPAGNE (Caron), Thérèse
1922 - 2003
À Longueuil, le 6 juillet 2003, à l'âge de 81 ans, est décédée Mme Thérèse Champagne, épouse de feu Maurice Champagne. Elle laisse dans le deuil ses filles, Lise, Ginette, Carole, Francine, Sylvie et son fils Roger; ses cinq petits-fils, deux petites-filles et ses deux arrière-petits-fils.
Selon sa volonté, les funérailles auront lieu dans l'intimité le mercredi 9 juillet à 10 h en l'église St-Georges de Longueuil.
La famille remercie le personnel du Centre Mgr Codère pour les soins et l'attention portés à Mme Champagne. Direction:
Complexe funéraire Alfred Dallaire
Groupe Yves Légaré inc.
Cimetière Près du Fleuve
2750, boul. Marie-Victorin Est, Longueuil
(514) 270-3114

CLEGHORN, William Victor
À l'Hôpital Général de Montréal, le 6 juillet 2003, à l'âge de 82 ans, est décédé M. William Victor Cleghorn. Fils aîné de feu Cécilia Cameron et William Victor Cleghorn. Époux bien-aimé de Judith Mary Semple. Outre son épouse, il laisse dans le deuil ses fils William Victor (Alison Rourke) et Charles Edward. Grand-père adoré de Kimberley Dawn et Melissa Victoria. Il manquera grandement à sa soeur Margaret Stewart Laven (Dominic) ainsi qu'à ses nombreux neveux et nièces. Prédécédé par sa soeur Margaret Edith Newman (Smeaton) et ses frères Garnet Cameron et Robert Hesketh. Parents et amis sont invités à se rendre au crématorium du
Complexe funéraire Mont-Royal
1297, chemin de la Forêt, Outremont
Tél. 514-279-6540
le mercredi 9 juillet 2003 à 11 h pour se rendre ensuite au cimetière où se tiendra la cérémonie d'adieu. Au lieu de fleurs, des dons au département des soins palliatifs (10 Est) de l'Hôpital Général de Montréal seraient appréciés.

DELORME (née Vanier), Marie-Jeanne
Paisiblement, le 5 juillet 2003, à l'âge de 94 ans et 10 mois, notre chère Marie-Jeanne nous a quittés pour aller rejoindre son époux Léo. Nous gardons le souvenir d'une femme aimante, dévouée et généreuse. Ses enfants François (Jacqueline Lavoie), Jean, Robert (Nicole Chartrand), Monique, Lorraine (Maurice Girard) et petits-enfants Julie, Marie-Pierre, Isabelle et Jean-François vous accueilleront à compter du jeudi 10 juillet dès 10 h à la résidence
Magnus Poirier inc.
7388, boul. Viau, St-Léonard
La cérémonie religieuse aura lieu le vendredi 11 juillet à 11 h en l'église St-Léonard, 5525 Jarry Est, St-Léonard.
Un merci très sincère au personnel du 4-B du Centre hospitalier Jacques-Viger pour leurs bons soins et leur humanité et au Père Jean-Baptiste Vérité, aumônier du centre.
Au lieu de fleurs, la famille apprécierait des dons à la Fondation Jacques-Viger.



DUGAS, Frère Hector, C.S.V.
Clerc de Saint-Viateur
1918 - 2003
Au Centre Hospitalier Régional de Lanaudière, le 6 juillet 2003, est décédé le Frère Hector Dugas, Clerc de Saint-Viateur, à l'âge de 85 ans, dans sa 64e année de profession religieuse.
Originaire de la paroisse Sainte-Brigitte de Maria, diocèse de Gaspé, il est né le 25 mai 1918 et prononça ses premiers voeux le 9 septembre 1939.
Il exerça d'abord la fonction d'enseignant auprès des sourds pendant 28 ans, spécialement à l'Institut des Sourds à Montréal et à Charlesbourg. Par la suite, de 1971 à 1998, il travailla comme responsable de l'imprimerie au Collège Bourget de Rigaud. Il prit sa retraite au Centre Champagneur de Joliette en l'an 2000.
Il laisse dans le deuil, outre sa famille religieuse, ses soeurs Hélène, Simone, Jeanne d'Arc, Laurette; ses frères Adalbert et Martin de même que de nombreux neveux, nièces et amis.
La dépouille mortelle sera exposée à la
Maison provinciale
450, avenue Querbes
Outremont, Qc
le mardi 8 juillet 2003, à compter de 14 heures. Une célébration de la Parole aura lieu à 19 h 30. Ses funérailles seront célébrées au même endroit le mercredi 9 juillet à 10 h. L'inhumation suivra au cimetière de la Congrégation à Rigaud.

DULUDE, Robert
1924 - 2003
Au Centre d'accueil Marcelle Ferron à Brossard, après une longue maladie, le 3 juillet 2003, à l'âge de 79 ans, est décédé M. Robert Dulude. Il laisse dans le deuil ses neveux, nièces, cousins et cousines. La famille recevra les condoléances au
Complexe funéraire Urgel Bourgie
1559 Montarville, St-Bruno
www.urgelbourgie.com
le mercredi 9 juillet de 10 à 11 h. Une liturgie de la Parole sera célébrée à 11 h au salon du complexe et de là au cimetière de St-Bruno.

DUMONT, Louise (Ranger)
1913 - 2003
À la Résidence Idola St-Jean, le 7 juillet 2003, à l'âge de 90 ans, est décédée Mme Louise Dumont, épouse de feu Arthur Ranger, mère de feu Réal. Elle laisse dans le deuil ses enfants: Jude (Lise), Réjeanne (Claude), Denis (Gisèle), Jean (Micheline), sa bru Diane, ses petits-enfants, ses arrière-petits-enfants ainsi que sa soeur Denise et de nombreux parents et amis. La famille accueillera parents et amis(es) au
Complexe funéraire Magnus Poirier inc.
222, boul. des Laurentides, Laval
Les funérailles auront lieu le mercredi 9 juillet, à 11 h, en l'église St-Claude, 80, rue Meunier, Laval-des-Rapides et de là au cimetière St-Vincent-de-Paul.
Heures de visite: mardi de 14 à 17 h et de 19 à 22 h et mercredi dès 9 h.
Un merci tout spécial à l'équipe du Centre Idola St-Jean pour l'affection et les soins dispensés.
Des dons à la Société canadienne du cancer seraient appréciés.

FOREST, Lisette
S. Marie-Anne-Lucie S.S.A.
À la Maison mère des Soeurs de Sainte-Anne, à Lachine, le 6 juillet 2003, à l'âge de 81 ans, est décédée soeur Lisette Forest ssa. Originaire de Joliette, elle était la fille de feu Lucien Forest et de feu Marguerite Payette. Elle laisse dans le deuil, outre sa famille religieuse, ses deux soeurs: Marguerite et Suzanne, sa belle-soeur madame Denise Gariépy-Forest, plusieurs neveux et nièces et amis. Elle sera exposée à la
Maison mère des Soeurs de Sainte-Anne
Pavillon Sainte-Anne
745, ave Esther-Blondin (18e Ave) Lachine
le mardi, 8 juillet 2003 de 14 à 17 h et de 19 à 21 h. Il y aura Célébration de la Parole à 19 h 30. Les funérailles auront lieu le mercredi 9 juillet, à 10 h 15 en la chapelle de la Maison mère. Prière de ne pas envoyer de fleurs. Direction:
Alfred Dallaire Groupe Yves Légaré inc.
(514) 270-3114

GIRGIS, Tawfik
Décédé le dimanche 6 juillet 2003 à 15 h, à l'hôpital Notre-Dame. Il sera exposé le mercredi 9 juillet de 14 h à 17 h et de 19 h à 22 h au
Salon funéraire Komitas inc.
5180, rue de Salaberry, Montréal
Il sera exposé de nouveau à la paroisse St-Gaétan le jeudi 10 juillet de 11 h à 13 h, suivi des funérailles à 13 h. Au lieu de fleurs, des dons au nom de Mme Raymonde seront bien appréciés.

GRENIER, Gertrude, S.N.J.M.
À Outremont, le 6 juillet 2003, à l'âge de 92 ans, est décédée Soeur Gertrude Grenier, en religion: Soeur Marcel-Édouard. Outre sa famille religieuse, elle laisse dans le deuil ses frères et soeurs: Simone Grenier, Alexandrine-Marie, s.n.j.m., François Grenier (Gertrude Massé), Françoise Grenier (feu André Desroches), Charlotte Grenier (feu Georges de Montigny), Andrée Grenier (Jean Lalonde), Pierrette Grenier (Léon Gaudette), Renée-Paule Grenier, Renaude Grenier (feu Nicolas Hatsedakis), Suzanne Grenier (Gaston Larocque), Jean-Paul Grenier (Betty Lou Knapp), Henriette Grenier, des neveux et nièces, parents, amis et anciens élèves. Ses deux soeurs Julienne et Madeleine, s.n.j.m., l'ont précédée dans la Vie. Elle sera exposée à la
Maison mère des Soeurs
des Saints Noms de Jésus et de Marie
1410, boulevard Mont-Royal, à Outremont
le mardi 8 juillet à 15 h. Les funérailles auront lieu à la Maison mère également, le mercredi 9 juillet à 10 h. Inhumation au cimetière de Longueuil, Chemin Chambly.
Direction: Alfred Dallaire
514-270-3112

LABBÉ, Raymond
1938 - 2003
De Longueuil, le 2 juillet 2003, à l'âge de 65 ans, est décédé monsieur Raymond Labbé, époux de madame Marcelle Lainesse. Outre son épouse, il laisse dans le deuil ses filles Linda (Gilles Simard), Nathalie (Eric C-Drolet) et Christine (Patrick Girard), ses sept petits-enfants, ses deux soeurs Lucille et Francine, ainsi que plusieurs autres parents et amis. Exposé à
La Maison Darche
Réseau Dignité
505, boul. Curé-Poirier Ouest, Longueuil
Les funérailles seront célébrées le vendredi 11 juillet à 15 h en l'église de St-François-de-Sales et de là au crématorium Darche. Heures de visites: jeudi de 14 h à 17 h et de 19 h à 22 h, vendredi dès 13 h.

LABELLE (Morrissette), Charline
1943 - 2003
De Varennes, le 5 juillet 2003, à l'âge de 60 ans, est décédée Dame Charline Morrissette, épouse de Alain Labelle. Outre son époux, elle laisse dans le deuil ses enfants Geneviève (Eric Laplante), Guy (Christine Ferland) et Edith, sa soeur Monique, ses beaux-frères, ses belles-soeurs, ses neveux et nièces, plusieurs parents et amis. La famille accueillera parents et amis au
Complexe funéraire Pierre Tétreault inc.
277, rue Ste-Anne, Varennes
Les funérailles auront lieu le mercredi 9 juillet à 15 h en la basilique Ste-Anne de Varennes et de là au cimetière de Varennes. Heures de visites: mardi, de 14 à 17 h et de 19 à 22 h, mercredi de 11 h à 14 h 30.
Des dons pour la Fondation des maladies du coeur du Québec seraient appréciés.
La famille tient à remercier le personnel de l'hôpital Royal-Victoria pour les bons soins prodigués.

OUIMET, Mario
1945 - 2003
Accidentellement au Lac Notawassi, le 28 juin 2003, à l'âge de 57 ans, est décédé Mario Ouimet.
Il laisse dans le deuil sa fille Ève (Martin Bourassa), son fils José (Marie-Claude Dumas), son petit-fils Arnaud Lou, sa mère Maria Ouimet, ses frères et soeur Johanne (Pierre Corbeil), Serge (Ann Mc Guigan), Jean-Luc (Manon St-Arnaud), Jacinthe (Michel Vaillancourt) ainsi que plusieurs neveux et nièces et autres parents et amis. Exposé mercredi à compte de midi à la résidence funéraire:
Goyer Itée
147, boul. Sauvé
St-Eustache
Les funérailles auront lieu le mecredi 9 juillet, à 15 heures, en l'église St-Agapit de Deux-Montagnes. Vos marques de sympathie peuvent se traduire par un don à la Société canadienne du cancer.

PAGÉ (Rhéaume), Thérèse
1919 - 2003
Entourée des siens, le 7 juillet 2003, âgée de 84 ans, nous a quittés Mme Thérèse Rhéaume Pagé, épouse de feu George Pagé de St-Sauveur. Elle laisse dans le deuil sa fille France, son beau-fils André Chartrand qu'elle aimait comme son fils, ses petits-enfants chéris Stéphanie (Philippe Johnson), Maxime (Raphaëlle Léger) et Marie-Andrée, ses arrière-petits-enfants Arnaud Chartrand, Charles et Frédérique Johnson, son frère Réal, ses neveux et nièces spécialement Thérèse, Lise Bernier et Gisèle Thémens. La famille recevra les condoléances le mercredi 9 juillet de 14 h à 17 h et de 19 h à 22 h au salon de la
Maison funéraire Trudel inc.
214, rue Principale, St-Sauveur-des-Monts
Les funérailles auront lieu le jeudi 10 juillet à 10 h 30 en l'église de St-Sauveur et de là au cimetière de Mont-Rolland. Merci sincère au personnel du 4e étage de la Villa Soleil pour leurs bons soins.

PIOTTE, Germaine (née Houle)
1908 - 2003
De Longueuil, autrefois de Montréal, le 5 juillet 2003, à l'âge de 94 ans, est décédée Mme Germaine Houle Piotte. Elle laisse dans le deuil ses enfants, Pierrette, Marcel (Lucie), Fernand (Louise) et Robert, ses 13 petits-enfants, ses 19 arrière-petits-enfants et deux arrière-arrière-petits-enfants, ses frères et soeurs, autres parents et amis.
La famille recevra les condoléances au
Complexe funéraire Jacques Cartier
Urgel Bourgie
1025 St-Laurent Ouest, Longueuil
Les funérailles auront lieu le jeudi 10 juillet, à 11 h, en la co-cathédrale St-Antoine, angle chemin Chambly et St-Charles à Longueuil et là au cimetière Notre-Dame-des-Neiges. Heures de visites: mercredi de 14 à 17 h et de 19 à 22 h et jeudi dès 9 h.

RIBERDY, René
1921 - 2003
À Montréal, le 5 juillet 2003, à l'âge de 81 ans, est décédé monsieur René Riberdy (chimiste de l'Université de Montréal), époux de madame Georgette Méthot. Outre son épouse, il laisse dans le deuil sa soeur, Charlotte (feu notaire Bertrand Lelièvre), son beau-frère René Méthot (Monique Girard), ses belles-soeurs, Simone (feu Louis-Philippe Morin), Thérèse (Gaston Toutant), Gabrielle (feu Dr Fernand Goulet), Huguette Méthot ainsi que de nombreux neveux, nièces, parents et amis. Selon ses volontés, il ne sera pas exposé. La famille recevra les condoléances à l'église Ste-Colette, 11931, Ste-Colette, Montréal-Nord, le mercredi 9 juillet à compter de 10 h 30, où les funérailles seront célébrées en présence des cendres, à 11 h. Inhumation à une date ultérieure au cimetière de St-Zotique, Co de Soulanges.
Direction Alfred Dallaire inc
(514) 270-3112

STE-MARIE, Luc
1927 - 2003
À Montréal, le 4 juillet 2003, à l'âge de 76 ans, est décédé M. Luc Ste-Marie, époux de Jacqueline Gauthier. Il laisse dans le deuil, outre son épouse, ses enfants Pierre et Ginette (Raynald Brosseau), ses petits-enfants Geneviève et Jean-Philippe, sa soeur Dorothée (Paul Lorrain), ses neveux et nièce, ainsi que de nombreux parents et ami(e)s. La famille recevra les condoléances à l'église Notre-Dame-de-Grâce le mercredi 9 juillet à 10 h. Les funérailles auront lieu à 11 h. Vos témoignages de sympathie pourront se traduire par un don à la Fondation de l'hôpital Royal Victoria.
Direction funéraire: Urgel Bourgie
www.urgelbourgie.com



TREMBLAY, M. Gilles
C'est avec une profonde tristesse que nous vous annonçons le décès de notre très cher père, M. Gilles Tremblay, décédé le 6 juillet 2003, à l'âge de 73 ans. Il laisse dans le deuil sa douce et tendre épouse Mme Pauline Harvey, ses neuf enfants, objet de nombreuses fiertés: Bernard (Sylvie Barrette), Michel, Mario (Josée Girard), Marc (Sylvie Caron), Lynda (Nicola Di Iorio), Martin, Marie-Josée, Richard et Nathalie (Guy Cloutier), ses petits-enfants qu'il regardait grandir avec envie et nostalgie, François et Christine; Karl (France Coulombe) et Émilie (Lison Lefrançois); Jean-Simon et Charles; Frédéric; Arielle, Claudia et Emma Rose; Luis-Miguel et Andres-Francisco (Argelia Vidal Soto); et Landry et Colin (Benoît Legault). Il laisse également dans le deuil ses frères et soeurs ainsi que de nombreux parents et amis. Gilles Tremblay était le fils de feu Marie-Aimée Boily et de feu Gustave Tremblay, tous deux natifs de Chicoutimi. Il était l'aîné d'une famille de treize enfants (huit filles et cinq garçons). Plâtrier comme son père et son grand-père maternel, il a mis ses nombreux talents au service de la communauté à titre d'entrepreneur en construction et de maire de Chicoutimi de 1967 à 1970. Il a travaillé à l'élaboration de nombreux projets dans les différentes fonctions qu'il a occupées, entre autres, Président de l'Association des constructeurs du Saguenay-Lac-St-Jean, premier Vice-Président de l'Association de la construction du Québec, Directeur de l'Association des entreprises en construction du Québec, Président-fondateur des Saguenéens de Chicoutimi (LJMQ), Président du conseil d'administration de l'hôpital de Chicoutimi, Actionnaire-fondateur du Club de Hockey professionnel Les Nordiques de Québec et membre actif de l'Association des Tremblay d'Amérique. La famille accueillera parents et amis à compter de 14 h le jeudi 10 juillet 2003 à la résidence funéraire
Gravel & Fils, Réseau Dignité
825, avenue Bégin
coin des Champs-Élysées, Chicoutimi
Les heures d'accueil sont: jeudi et vendredi de 14 h à 17 h et de 19 h à 22 h et le samedi à compter de 10 h. Les funérailles auront lieu le samedi 12 juillet 2003 à 13 h à la Cathédrale de Chicoutimi. Nous tenons à remercier le personnel de l'hôpital de l'Enfant-Jésus de Québec pour leurs bons soins et leur compassion. Prière de ne pas envoyer de fleurs, une personne bénévole de la Société canadienne du cancer (930, Jacques-Cartier Est, local 210, Chicoutimi, G7H 7K9) sera présente au salon afin de recueillir vos dons.
Pour informations: 418-543-0755
Pour vos messages de condoléances,
télécopieur: 418-543-7241
Courriel: info@graveletfils.com
Direction funéraire:
Résidences funéraires Gravel & Fils
Membre de la Corporation
des Thanatologues du Québec

REMERCIEMENTS

MERCI MON DIEU c'est incroyable mais vrai. R.W.
REMERCIEMENTS à St-Jude pour faveur obtenue. C.L.

VÉZINA, Marie-Jeanne (née Dufour)
1908 - 2003
À Montréal, le 6 juillet 2003, à l'âge de 95 ans, est décédée Marie-Jeanne Dufour, épouse de feu Delcé Vézina. Elle laisse dans le deuil ses enfants, Françoise (Yves), Monique (Roger), François (Claudette), Jean-Marie (Suzanne) et Pierre (Ghislaine) de nombreux petits-enfants et arrière-petits-enfants ainsi que quelques parents et amis.
Des dons à la Fondation de l'hôpital Maisonneuve seraient appréciés.
La famille recevra les condoléances au
Complexe funéraire Urgel Bourgie
Saint-François d'Assise
6700, rue Beaubien Est, Montréal
www.urgelbourgie.com
Les funérailles auront lieu le jeudi 10 juillet, à 11 h, en l'église St-Fabrien, 6455, rue de Renty, Montréal et de là au cimetière Notre-Dame-des-Neiges. Heures de visite: mercredi de 14 à 17 h et de 19 à 22 h et jeudi dès 9 h.

VIAU, Jean A.
1934 - 2003
À Lasalle, le 6 juillet 2003, à l'âge de 69 ans, est décédé M. Jean A.Viau, époux de Mme Ruby Hadkiss. Outre son épouse, il laisse dans le deuil ses deux fils, André (Huguette Mc Duff, décédée), Robert (Céline Ratelle), ses petits-enfants, Alexandre, Christophe, Catherine, Justin et Tristan, son frère Jacques, sa soeur Carmen ainsi que plusieurs parents et amis. Exposé mercredi de 14 à 17 h et de 19 à 22 h et jeudi dès 11 h 30 à la résidence funéraire
Laurent Thériault
Réseau Dignité
8794, rue Centrale
coin 65e avenue LaSalle
Les funérailles auront lieu le jeudi 10 juillet, à 13 h, en l'église St-Télesphore, 8811 rue Centrale à Lasalle et de là au cimetière Notre-Dame-des-Neiges.

HAUTES-LAURENTIDES

Patrouille nouveau genre

JEAN-PAUL CHARBONNEAU

UNE EXPÉRIENCE unique au Québec a lieu au cours de l'été dans les Hautes-Laurentides : un étudiant en techniques policières patrouille en motomarine les plans d'eau situés dans le territoire de la municipalité régionale de comté (MRC) Antoine-Labelle, 40 heures par semaine.

Contrairement aux policiers qui sillonnent différents lacs et rivières du Québec dans de petits bateaux, l'étudiant ne remet que des avertissements aux plaisanciers qui ne respectent pas les règles de navigation.

Le lancement du projet Prévention nautique MRC d'Antoine-Labelle a eu lieu le 25 juin dernier, et on précise que cet aspirant policier effectue un travail de prévention et d'information. Un essai avait été tenté l'été dernier et, devant les succès obtenus, il a été convenu, en collaboration avec différents organismes, de repenser le projet afin de l'étendre à l'ensemble du territoire.

Meilleur partenariat

Cette patrouille nautique nouveau genre doit notamment permettre d'établir un meilleur partenariat entre les municipalités de cette MRC et la Sûreté du Québec dans le cadre de la nouvelle approche de police de proximité, et de mieux partager les responsabilités entre la police, les citoyens et les organismes issus de la communauté. Cette région est fortement fréquentée par les pêcheurs et différents adeptes de la vie en plein air. L'aspirant policier sera aux événements spéciaux avec sa motomarine.

Dans les cas d'infractions et de comportements inacceptables, il doit faire rapport au coordonnateur du projet, l'agent Sylvain Hotte, du détachement de Mont-Laurier de la SQ, qui voit à ce que les policiers rencontrent les contrevenants et, s'il y a lieu, leur imposent des amendes.

Avant de patrouiller les plans d'eau de cette région, dont les plus connus sont la rivière Lièvre et les lacs Nominingue, Gauvain, Saint-Paul et des Îles, l'étudiant a reçu une formation de base de la SQ.

Les coûts de cette opération ont été établis à 21 899 $, somme versée à parts égales par la SQ et différents commanditaires et partenaires. L'aspirant policier, dont la motomarine est fournie par un fabricant et qui porte le logo de la SQ, reçoit un salaire de 8 $ l'heure.

Le défi d'une carrière pour le patron d'Alcan

CHARLES GRANDMONT
Reuters

Le chef de la direction d'Alcan, Travis Engen, a tenté le coup le plus audacieux de sa carrière hier en lançant une offre d'achat hostile sur le groupe français Pechiney.

S'il réussit, M. Engen pourra se vanter d'avoir effectué la plus importante prise de contrôle étrangère jamais vue en France, là où son prédécesseur chez Alcan, Jacques Bougie, avait échoué il y a trois ans avec une fusion à trois impliquant Algroup.

Alcan passerait du coup devant son rival américain Alcoa en tant que plus grande compagnie d'aluminium du monde en termes de chiffre d'affaires. Alcoa demeurerait premier producteur mondial.

M. Engen croit qu'il lui faudra moins de quatre mois pour boucler la transaction évaluée à 3,9 milliards de dollars américains. Mais avant de sabler le champagne, il devra rallier les actionnaires de Pechiney à sa cause et calmer les inquiétudes des autorités antitrust européennes.

L'actuel dirigeant d'Alcan, ancien adepte de triathlon qui participe à des courses de voitures de collection dans ses temps libres, se dit confiant d'éviter les obstacles contre lesquels son prédécesseur s'était buté.

M. Engen peut tirer une partie de sa confiance de la rapidité avec laquelle il s'est hissé au sommet du monde des affaires américain.

La défense d'abord

Né en Californie à la fin de la Seconde Guerre mondiale, Travis Engen est sorti du Massachusetts Institute of Technology avec un diplôme en aéronautique dans la poche. Il a commencé sa carrière dans l'industrie de la défense, au plus fort de la guerre froide.

Après avoir occupé divers postes de cadre liés à l'aéronautique et l'électronique, il a été recruté en 1985 par le conglomérat ITT Corp., qui symbolisait alors l'exemple classique de la grande multinationale américaine aux mille tentacules.

Avec un chiffre d'affaires de 25 milliards US, ITT était actif dans des domaines aussi variés que les casinos, les pièces automobiles, l'assurance, les pompes industrielles et même le sport professionnel avec les Knicks de la National Basketball Association et les Rangers de la Ligue nationale de hockey.

Travis Engen a d'abord dirigé pendant deux ans une filiale d'ITT active dans le domaine militaire. Il a ensuite hérité de l'ensemble des activités de défense d'ITT lorsque son patron a démissionné dans la foulée d'un scandale entourant des contrats du Pentagone.

En 1991, M. Engen a fait tourner les têtes sur Wall Street lorsqu'il a été nommé vice-président principal de l'ensemble du conglomérat. Il était perçu comme le dauphin du président de l'époque, qui allait prendre sa retraite sous peu.

M. Engen n'a toutefois pu prendre les commandes d'ITT puisque le conglomérat s'est dissous en trois compagnies publiques distinctes en 1995, un an avant que le président du conseil ne laisse son fauteuil libre.

Travis Engen a hérité de la direction d'ITT Industries, un colosse de 58 000 employés qui regroupait les activités manufacturières du conglomérat. Durant son règne de six ans, il a relevé les marges bénéficiaires du groupe tout en menant une campagne de cession d'actifs.

Il est passé à la tête d'Alcan en 2001, alors que Jacques Bougie venait de prendre une retraite inattendue à 53 ans, citant des raisons personnelles, un an après l'échec de la fusion avec Pechiney et Algroup.

M. Engen n'était pas complètement novice en matière d'aluminium lorsqu'il a atterri au siège social de Montréal, ayant été nommé au conseil d'administration d'Alcan en 1996.

Après une tournée des usines d'Alcan éparpillées en Amérique, en Europe et en Asie, il se disait prêt à relancer le géant canadien de l'aluminium sur le sentier des acquisitions.

« Vous pouvez prévoir que nous serons actifs, mais nous serons sélectifs quant aux actions que nous allons entreprendre », avait-il déclaré à Reuters peu après son arrivée à la tête du deuxième producteur mondial d'aluminium.

Bon accueil des investisseurs

Les investisseurs ont bien accueilli le changement de garde chez Alcan, le titre de l'entreprise bondissant de plus du tiers pour frôler les 50 $ US à la Bourse de New York dans les mois ayant suivi son arrivée.

Mais les deux années suivantes ont été marquées par le ralentissement économique mondial et les faibles prix de l'aluminium, ce qui a fait dégonfler l'action d'Alcan de presque 50 %. Son concurrent américain Alcoa a connu un sort similaire en Bourse au cours de la même période.

Travis Engen figurait au deuxième rang des chefs d'entreprises canadiennes les mieux payés l'an dernier, ayant empoché 17,5 millions CAN en salaire, primes et rémunération incitative à long terme, selon la firme de consultants en ressources humaines Mercer. Il est marié et père d'une fille.

Photo Bloomberg News ©

Travis Engen, chef de la direction d'Alcan, ancien adepte de triathlon qui participe à des courses de voitures de collection dans ses temps libres, se dit confiant d'éviter les obstacles contre lesquels son prédécesseur s'était buté.

Photos à titre indicatif seulement. *Dépôt de sécurité (ZX5 et SE familiale : 275 $; LX berline : 225 $), mise de fonds de 1 903 $ et première mensualité exigés. **Des frais de 0,08$ du kilomètre après 80 000 kilomètres** et d'autres conditions s'appliquent. Votre conseiller Ford peut louer moins cher. †La mensualité annoncée inclut un rabais taxable du constructeur de 1 000 $. ‡L'offre de 0 % de financement s'applique à l'achat de la plupart des Focus 2003 (sauf le modèle SVT) neuves en stock. ‡‡Les taxes sont calculées sur le plein prix d'achat ou de location avant la déduction du rabais. Ces offres s'adressent à des particuliers sur approbation de Crédit Ford et ne peuvent être jumelées à aucune autre, à l'exception de la remise aux diplômés pour laquelle certaines conditions s'appliquent. Immatriculation, assurances, taxes et frais d'inscription au Registre des droits personnels et réels mobiliers en sus. Ces offres d'une durée limitée s'appliquent uniquement aux véhicules en stock et peuvent être annulées en tout temps sans préavis. Voyez votre conseiller Ford pour obtenir tous les détails.