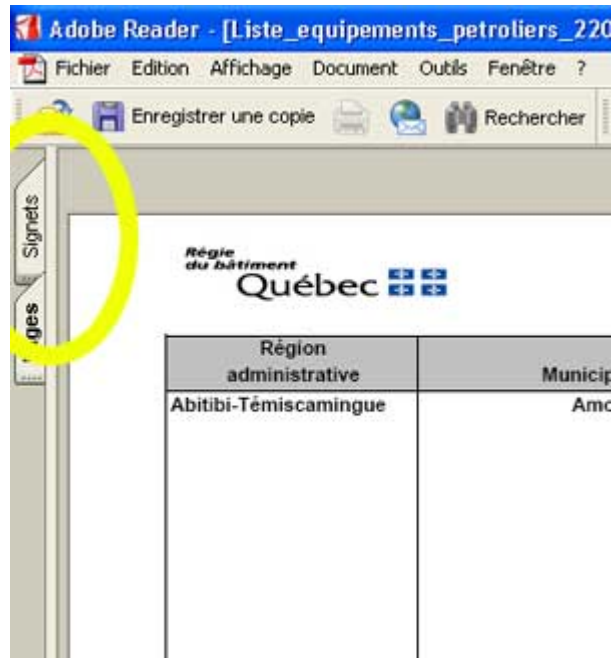


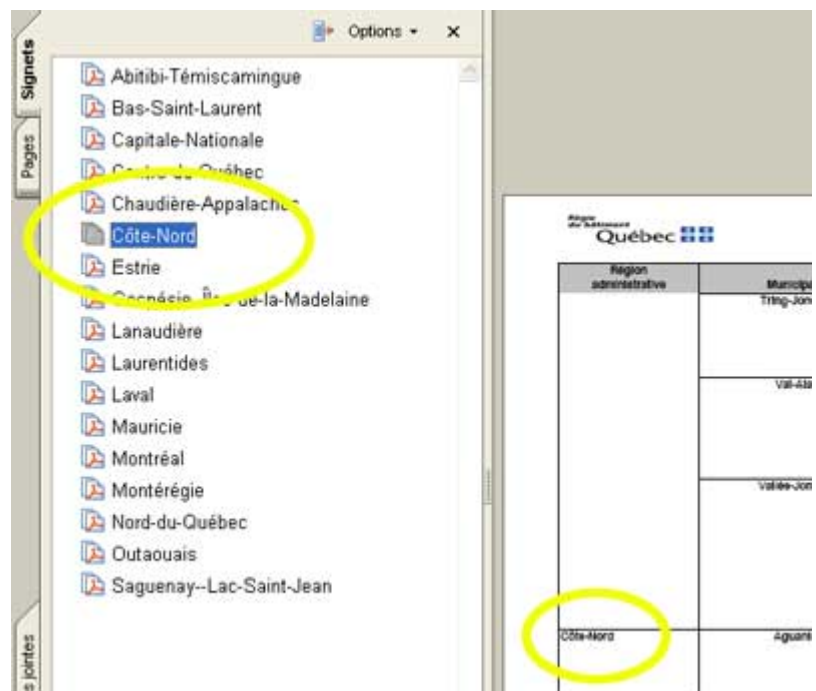
Procédure de recherche dans le fichier PDF du Registre des installations d'équipements pétroliers

Recherche par signets

Pour faciliter la recherche dans la liste des adresses, utilisez l'onglet « **Signet** », à gauche de l'écran. Ouvrez cet onglet qui contient la liste des régions administratives du Québec.

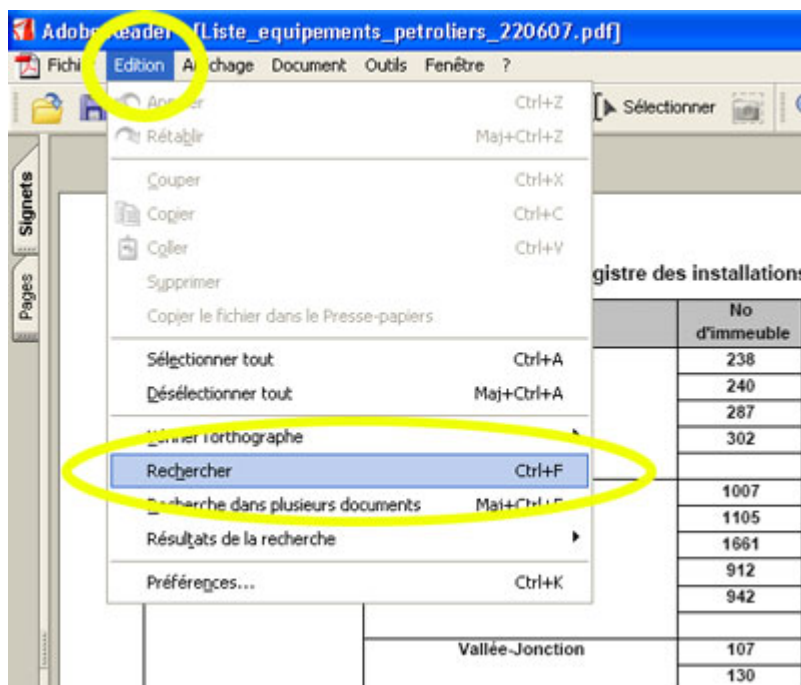


En cliquant sur le nom de la région, vous accédez directement aux adresses du registre des installations d'équipements pétroliers de cette région.



Recherche par mots clés

Ouvrez l'onglet **ÉDITION**, sélectionnez **RECHERCHER** et une fenêtre de recherche s'ouvrira.



Inscrivez le mot que vous recherchez (région, municipalité ou rue) puis appuyez sur **SUIVANT**. Vous serez automatiquement dirigé à la **première instance** du mot recherché. Cliquez à nouveau sur **SUIVANT** pour accéder à la seconde instance s'il y a lieu. Appuyez sur **FERMER** pour fermer la fenêtre.

