

ANNEXE F

DONNÉES COMPLÉMENTAIRES SUR LA CONSOMMATION ET LA PRODUCTION DE SERVICES



Tableau 1 Provenance de la clientèle hospitalisée de courte durée selon le lieu d'hospitalisation en Abitibi-Témiscamingue, 2004-2005

Établissements	Provient du territoire		Provient des autres territoires de l'Abitibi-Témiscamingue		Provient de l'extérieur de l'Abitibi-Témiscamingue		TOTAL		
	Jours	% H	Jours	% H	Jours	% H	Jours	% H	% V ²
CSSS de Témiscaming-et-de-Kipawa	1 096	84,6 ¹	29	2,2	170	13,1	1 295	100	1,3
CSSS du Lac-Témiscamingue	6 132	96,4	174	2,7	52	0,8	6 358	100	6,5
CSSS de Rouyn-Noranda	24 226	89,4	2 514	9,3	370	1,4	27 110	100	27,6
CSSS des Aurores-Boréales	11 621	95,5	115	0,9	430	3,5	12 166	100	12,4
CSSS Les Eskers de l'Abitibi	16 479	62,9	7 737	29,6	1 966	7,5	26 182	100	26,7
CSSS de la Vallée-de-l'Or (Val-d'Or) (excluant Malartic) ³	20 123	82,1	925	3,8	3 465 ⁴	14,1	24 513	100	24,9
CSSS de la Vallée-de-l'Or (Senneterre)	569	100	0	0	0	0	569	100	0,6
Abitibi-Témiscamingue	80 246	81,7	11 494	11,7	6 453	6,6	98 193	100	100

1. % H : se calcule horizontalement, soit 1 096 jours divisés par 1 295 jours au total, multipliés par 100 égale 84,6 %. Ce calcul est effectué pour chaque établissement.
 2. % V : se calcule verticalement.
 3. En 2004-2005, 10 235 jours d'hospitalisation ont été consommés au pavillon du CSSS de la Vallée-de-l'Or situé à Malartic. Il s'agit en grande majorité de patients en psychiatrie de courte durée, de longue durée ou en psychiatrie légale.
 4. Ce nombre de jours d'hospitalisation tient compte de la desserte offerte aux Cris des communautés avoisinantes.

Tableau 2 Provenance de la clientèle évaluée en clinique externe selon le lieu de consultation en Abitibi-Témiscamingue, 2004-2005

Établissements	Provient du territoire		Provient des autres territoires de l'Abitibi-Témiscamingue		Provient de l'extérieur de l'Abitibi-Témiscamingue		TOTAL		
	Actes	% H	Actes	% H	Actes	% H	Actes	% H	% V ²
CSSS de Témiscaming-et-de-Kipawa	99	86,8 ¹	8	7,0	7	6,2	114	100	0
CSSS du Lac-Témiscamingue	7 565	89,0	617	7,3	318	3,7	8 500	100	3,7
CSSS de Rouyn-Noranda	57 410	75,7	13 810	18,2	4 667	6,1	75 887	100	33,1
CSSS des Aurores-Boréales	19 669	89,6	789	3,6	1 490	6,8	21 948	100	9,6
CSSS Les Eskers de l'Abitibi	17 009	51,9	13 013	39,6	2 782	8,5	32 804	100	14,3
CSSS de la Vallée-de-l'Or (Val-d'Or) et Malartic	60 344	67,9	16 344	18,4	12 207	13,7	88 895	100	38,7
CSSS de la Vallée-de-l'Or (Senneterre)	1 264	88,7	48	3,4	113	7,9	1 425	100	0,6
Abitibi-Témiscamingue	163 360	71,2	44 629	19,4	21 584	9,4	229 573	100	100

1. % H : se calcule horizontalement, soit 99 actes divisés par 114 actes au total, multipliés par 100 égale 86,8 %. Ce calcul est effectué pour chaque établissement.
 2. % V : se calcule verticalement.
 3. Ce nombre d'actes tient compte de la desserte offerte aux Cris des communautés avoisinantes.

Tableau 3 Chirurgies effectuées en Abitibi-Témiscamingue, 2004-2005

Catégories	CSSS du Lac-Témiscamingue				CSSS de Rouyn-Noranda				CSSS des Aurores-Boréales				CSSS Les Eskers de l'Abitibi				CSSS de la Vallée-de-l'Or				Abitibi-Témiscamingue			
	ADMIS	CDJ	TOTAL	% ¹	ADMIS	CDJ	TOTAL	% ¹	ADMIS	CDJ	TOTAL	% ¹	ADMIS	CDJ	TOTAL	% ¹	ADMIS	CDJ	TOTAL	% ¹	ADMIS	CDJ	TOTAL	%
Chirurgie buccale et maxillo-faciale	0	0	0	0,0	1	1	2	6,1	0	2	2	6,1	8	20	28	84,8	0	1	1	3,0	9	24	33	100,0
Chirurgie cardiaque	0	0	0	0,0	1	0	1	1,7	0	0	0	0,0	52	5	57	96,6	1	0	1	1,7	54	5	59	100,0
Chirurgie générale et autres	83	117	200	6,4	248	506	754	24,1	86	219	305	9,8	320	585	905	29,0	392	569	961	30,8	1 129	1 996	3 125	100,0
Chirurgie plastique	0	1	1	2,2	0	4	4	8,9	0	1	1	2,2	20	11	31	68,9	5	3	8	17,8	25	20	45	100,0
Chirurgie thoracique et vasculaire	1	0	1	0,5	14	3	17	8,5	1	0	1	0,5	128	47	175	87,5	6	0	6	3,0	150	50	200	100,0
Gastro-entérologie	0	0	0	0,0	0	0	0	0,0	0	0	0	0,0	0	0	0	0,0	0	0	0	0,0	0	0	0	0,0
Gynécologie	0	7	7	0,7	119	156	275	25,9	38	64	102	9,6	104	149	253	23,8	167	259	426	40,1	428	635	1 063	100,0
Obstétrique	26	1	27	6,0	104	16	120	26,7	39	1	40	8,9	77	4	81	18,0	148	33	181	40,3	394	55	449	100,0
Ophthalmologie	0	12	12	0,9	8	847	855	66,2	0	0	0	0,0	5	4	9	0,7	5	411	416	32,2	18	1 274	1 292	100,0
ORL	0	17	17	3,6	42	131	173	36,8	1	24	25	5,3	61	107	168	35,7	10	77	87	18,5	114	356	470	100,0
Orthopédie	0	16	16	1,1	0	2	2	0,1	1	10	11	0,8	686	638	1324	94,2	1	52	53	3,8	688	718	1 406	100,0
Périnatalogie	1	0	1	6,7	7	0	7	46,7	1	0	1	6,7	3	0	3	20,0	3	0	3	20,0	15	0	15	100,0
Traumatologie secondaire	0	0	0	0,0	0	0	0	0,0	1	0	1	5,9	14	0	14	82,4	2	0	2	11,8	17	0	17	100,0
Urologie	1	0	1	0,2	192	106	298	65,8	1	1	2	0,4	4	19	23	5,1	50	79	129	28,5	248	205	453	100,0
Total	112	171	283	3,3	736	1 772	2 508	29,1	169	322	491	5,7	1 482	1 589	3 071	35,6	790	1 484	2 274	26,4	3 289	5 338	8 627	100,0

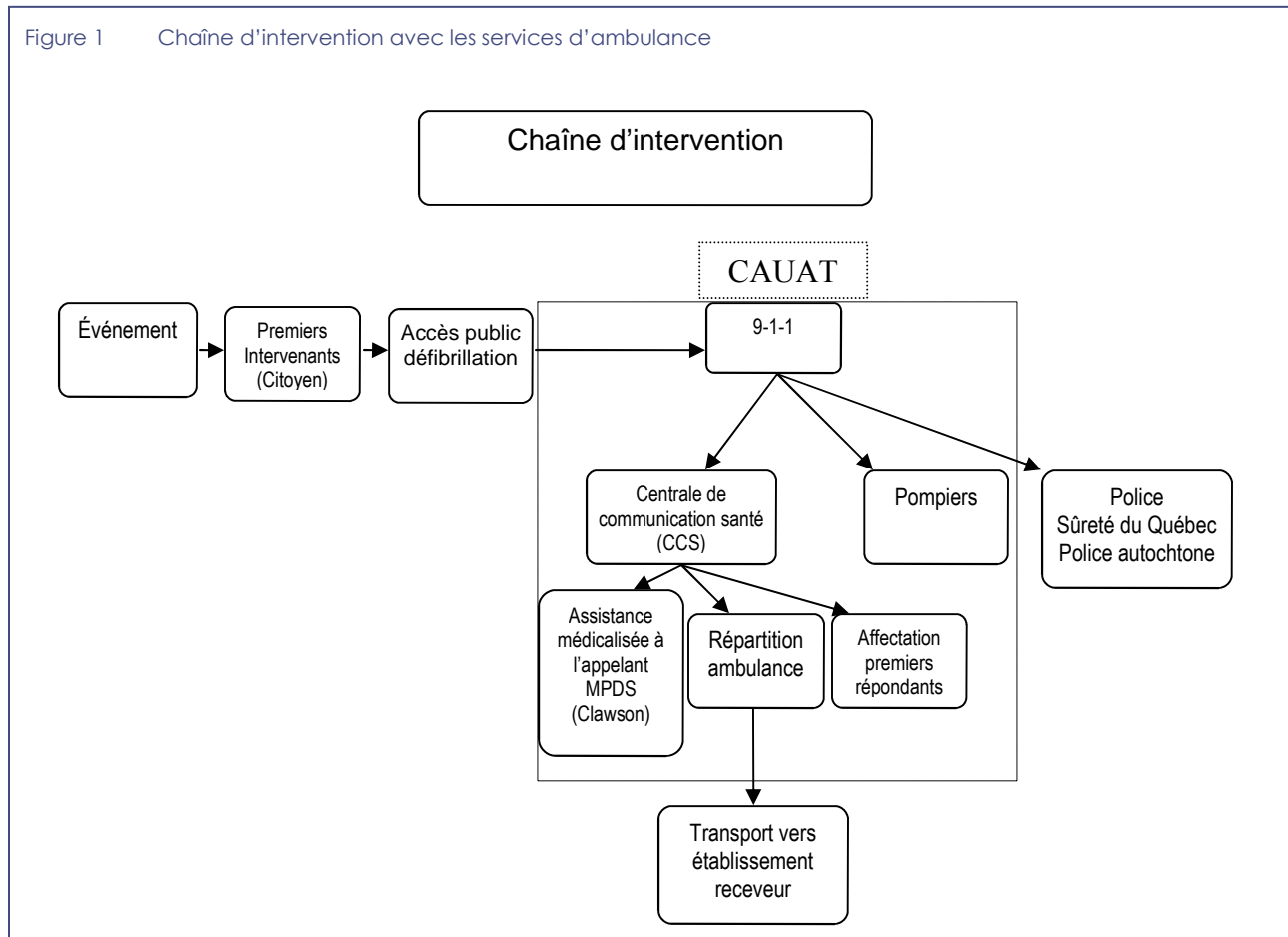
CDJ : Chirurgie d'un jour

1. Se lit ainsi : 6,1 % des chirurgies buccales et maxillo-faciales ont été effectuées au CSSS de Rouyn-Noranda.

Tableau 4 État de situation des soins palliatifs, au 30 avril 2006

Services / Soins	CSSS de Témiscaming-et-de-Kipawa	CSSS du Lac-Témiscamingue	CSSS de Rouyn-Noranda	CSSS des Aurores-Boréales	CSSS Les Eskers de l'Abitibi	CSSS de la Vallée-de-l'Or
Couverture soins infirmiers 24/7	En partie (SAD)	Oui (SAD)	Oui (SAD)	Oui (SAD)	Oui (SAD)	Oui (SAD)
Couverture médicale 24/7	Non (S.U.)	Non (S.U.)	Oui (SAD)	Non	Oui Médecin traitant Médecin de l'équipe	Non
Couverture pharmacie	Non	Oui via CSSS	Oui via CSSS	Oui	Oui via CSSS	Oui via CSSS
Trousse dépannage		Oui	Oui	Non	Oui	Oui
Équipe interdisciplinaire	Non	Travaille à réactiver l'équipe inter soins-palliatifs	Beaucoup professionnels impliqués Fonctionnement et coordination à développer (priorité)	En organisation (jumelage avec équipe maladies chroniques)	Équipe en formation	En réflexion (jumelage avec équipe en oncologie)
Maison soins palliatifs			6 (+ 1 lit répit dépannage)		4	4
Lits dédiés		2 (courte durée)	1 (courte durée)	2 (CHSLD)	2 (CHSLD) 2 (courte durée)	

Figure 1 Chaîne d'intervention avec les services d'ambulance



RLS	ZONES	NOMBRE DE TRANSPORTS				NOMBRE DE KM PRIS EN CHARGE			
		TOTAL	Demandes population	Demandes réseau	TOTAL PAR RLS	TOTAL	Demandes population	Demandes réseau	TOTAL PAR RLS
CSSS de Témiscaming-et-de-Kipawa	801 Ambulances Témiscamingue Témiscaming	226	125	101	226	11 165	1 481	9 684	11 165
CSSS du Lac-Témiscamingue	802 Ambulances Abitémis Ville-Marie	663	368	295	1 124	39 862	4 167	35 695	67 690
	811 Ambulances Abitémis Notre-Dame du Nord	326	288	38		15 249	10 542	4 707	
	820 Ambulance Bella-Meau Belleterre	135	121	14		12 579	11 041	1 538	
CSSS de Rouyn-Noranda	803 Ambulances Abitémis Rouyn-Noranda	2 731	2 012	719	2 893	53 035	13 120	39 915	62 159
	813 Ambulances Abitémis Cadillac	162	138	24		9 124	7 278	1 846	
CSSS des Aurores-Boréales	804 Ambulances Abitémis La Sarre	1 330	1 054	276	1 330	38 141	16 931	21 210	38 141
CSSS Les Eskers de l'Abitibi	805 Ambulances Abitémis Amos	1 222	842	380	1 422	30 138	7 455	22 683	40 279
	814 Ambulances Abitémis Barraute	200	184	16		10 141	9 063	1 078	
CSSS de la Vallée-de-l'Or	806 Ambulances Val-d'Or Val-d'Or	2 793	1 979	814	3 603	40 239	12 593	27 646	72 610
	807 Ambulance Senneterre Senneterre	282	152	130		11 809	2 487	9 322	
	810 Ambulances Abitémis Malartic	471	411	60		14 965	12 257	2 708	
	812 Ambulance Boulay Parc La Vérendrye	57	57	0		5 597	5 597	0	
Total		10 598	7 731	2 867	10 598	292 044	114 012	178 032	292 044

Tableau 6 Ressources non médicales des services externes de psychiatrie et de santé mentale oeuvrant auprès des 18 ans ou plus selon les centres de santé et de services sociaux - Nombre de postes équivalents à temps complet en date du 31 mars 2005

Titres d'emploi	CSSS de Témiscaming-et-de Kipawa	CSSS du Lac-Témiscamingue	CSSS de Rouyn-Noranda	CSSS des Aurores-Boréales	CSSS Les Eskers de l'Abitibi	CSSS de la Vallée-de-l'Or	Services régionaux	Abitibi Témiscamingue
Psychologue	0,5	1,0	CH 2,0 CLSC 1,0	3,0	0,6 ^{b)}	Malaric 2,8 Val-d'Or 4,0 Senneterre 0,6 ^{c)}		15,5
Psychoéducateur				2,0	2,0	Malaric 0,8 Val-d'Or 1,0	1,0 ^{d)}	6,8
Travailleur social, technicien en travail social agent de relations humaines	0,2	3,2	CH 0,9 CLSC 0,6	2,0	0,5	Malaric 0,8 Val-d'Or 1,0		9,2
Éducateur spécialisé			Le pont 1,0 ^{d)}	0	0,9		2,0 ^{d)}	3,9
Infirmière		1,0	CH 2,0	0,5	3,0	Malaric 1,0 Val d'Or 1,8		9,3
Infirmière auxiliaire				0	1,0			1,0
Total	0,7	5,2	7,5	7,5	8,0	13,8	3,0 ^{d)}	45,7

a) Pour des services de réadaptation par entente de service entre l'organisme communautaire « Le Pont » et le CSSS.

b) 0,8 poste ETC non comblé pendant le congé-maladie d'un psychologue, remplacé par un psychoéducateur en surcroît.

c) Sans 0,4 poste pour la clientèle ayant des problèmes psychosociaux (santé mentale menacée).

d) Les ressources régionales en psychoéducation et en éducation spécialisée desservent principalement la clientèle du CSSS de la Vallée-de-l'Or.

Sources : Établissements concernés

Tableau 7 Effectifs médicaux œuvrant en psychiatrie auprès des 18 ans et plus en date du 31 mars 2005

Médecins spécialistes	CSSS de Témiscaming-et-de Kipawa	CSSS du Lac-Témiscamingue	CSSS de Rouyn-Noranda	CSSS des Aurores-Boréales	CSSS Les Eskers de l'Abitibi	CSSS de la Vallée-de-l'Or et services régionaux
Omnipraticien avec pratique exclusive en santé mentale	1,5 jours / mois	1,0		1,0 ETC + 1 jour aux 2 semaines (variable)	1,0	
Psychiatre		5 à 7 jours/mois 0,2 ETC (services externes)	3,2 ETC ^{a)}	1,0 ETC	1 jour/semaine + 1 jour/mois 0,2 ETC	5,0 ETC ^{b)} (médecins résidents) + 0,5 ETC (itinérance)

ETC : équivalent à temps complet.
a) Sans compter 8 jours de garde : 65 jours/20 jours= 3,2 postes.
b) Incluant la desserte de la clientèle hospitalisée à l'unité psychiatrique de longue durée et en psychiatrie légale. De plus, les psychiatres font des évaluations en psychiatrie légale pour des clients qui ne sont pas hospitalisés (1,3 par période en moyenne, chaque évaluation nécessitant 4 heures). Un psychiatre se rend 1 jour/mois au CSSS Les Eskers de l'Abitibi et 1 jour/mois au CSSS les Aurores-Boréales (psychogériatrie).
Sources : Établissements concernés.

Tableau 8 Effectifs médicaux œuvrant en pédopsychiatrie auprès des moins de 18 ans en date du 31 mars 2005

Médecins spécialistes	CSSS de Témiscaming-et-de Kipawa	CSSS du Lac-Témiscamingue	CSSS de Rouyn-Noranda	CSSS des Aurores-Boréales	CSSS Les Eskers de l'Abitibi	CSSS de la Vallée-de-l'Or
Pédopsychiatre			0,2 ETC 6 jours/mois ^{a)}	0,6 ETC (3 jours/semaine)	1 jour/mois	0,5 poste ETC (10 jours/mois)

ETC : équivalent à temps complet.
a) Les pédiatres demandent une évaluation par un pédopsychiatre. Ils assurent aussi le suivi médical et sont consultés par les omnipraticiens pour des problèmes de santé mentale chez les enfants.
Sources : Établissements concernés.

Tableau 9 Ressources non médicales des services externes de psychiatrie et de santé mentale oeuvrant auprès des moins de 18 ans - Nombre de postes équivalents à temps complet en date du 31 mars 2005

Titres d'emploi	CSSS de Témiscaming-et-de-Kipawa	CSSS du Lac-Témiscamingue	CSSS de Rouyn-Noranda	CSSS des Aurores-Boréales	CSSS Les Eskers de l'Abitibi	CSSS de la Vallée-de-l'Or	Abitibi-Témiscamingue
Psychologue		0,7	CH 2,0 CLSC 1,0	1,0	0,6 ^{b)}	Val-d'Or 1,0 Malartic 0,2	6,5
Psychoéducateur	0,2 ^{a)}	1,3		1,0	0,4	Val-d'Or 1,0 Malartic 0,2	4,1
Travailleur social ou agent de relations humaines			CH 0,6		0,5	Malartic 0,2	1,3
Ergothérapeute		0,6					0,6
Éducateur spécialisé					0,1		0,1
Infirmière						Val-d'Or 0,2	0,2
Total	0,2	2,6	3,6	2,0	1,6	2,8	12,8

a) Intervenant du CSSS du Lac-Témiscamingue se rendant 1 jour par semaine à Témiscaming.

b) 0,8 poste ETC non comblé pendant le congé-maladie d'un psychologue, remplacé par un psychoéducateur en surcroît.

Sources : Établissements concernés.

Tableau 10 Ressources non médicales des unités d'hospitalisation pour les soins psychiatriques de courte durée (soins aigus) - Nombre de postes équivalents à temps complet en date du 31 mars 2005

Titres d'emploi	CSSS de Rouyn-Noranda 14 lits dressés				CSSS de la Vallée-de-l'Or 14 lits dressés				CSSS des Aurores-Boréales 8 lits dressés				CSSS Les Eskers de l'Abitibi 8 lits dressés				Abitibi-Témiscamingue 44 lits dressés			
	Jour	Soir	Nuit	Sous-Total	Jour	Soir	Nuit	Sous-Total	Jour	Soir	Nuit	Sous-Total	Jour	Soir	Nuit	Sous-Total	Jour	Soir	Nuit	Sous-Total
Infirmière	4,2	2,8	1,4	8,4	3,0	3,0	0	6,0	2,8	2,8	1,5	7,1	2,6	2,8	1,4	6,8	12,6	11,4	4,3	28,3
Préposé(e)	0	1,4	1,4	2,8	0,3	0,3	1,0	1,6	1,4	0	1,5	2,9	1,4	0	1,4	2,8	3,1	1,7	5,3	10,1
Assistante-infirmière chef	1,0	0	0	1,0	0,4	0,4	0,4	1,2	0,5 ^{a)}	0	0	0,5 ^{a)}	1,0	0	0	1,0	2,9	0,4	0,4	3,7
Total	5,2	4,2	2,8	12,2	3,7	3,7	1,4	8,8	4,2	2,8	3,0	10	5,0	2,8	2,8	10,6	18,6	13,5	10,0	42,1

a) Couvre aussi les admissions en pédiatrie pour la santé mentale.
Sources : Établissements concernés.

Tableau 11 Ressources non médicales des unités d'hospitalisation pour les soins psychiatriques en longue durée et en médecine légale au CSSS de la Vallée-de-l'Or - Nombre de postes équivalents à temps complet en date du 31 mars 2005

Titres d'emploi	UNITÉ DE LONGUE DURÉE				UNITÉ DE PSYCHIATRIE LÉGALE				TOTAL HOSPITALISATIONS RÉGIONALES			
	12 lits				8 lits				20 lits			
	Jour	Soir	Nuit	Sous-total	Jour	Soir	Nuit	Sous-total	Jour	Soir	Nuit	Sous-total
Infirmière	2,0	2,0		4,0	1,0	1,0		2,0	3,0	3,0	0	6,0
Infirmière auxiliaire	1,0	1,0	1,0	3,0	1,0	1,0	1,0	3,0	2,0	2,0	2,0	6,0
Préposé(e)	0,4	0,3	1,0	1,7	0,4	0,3	1,0	1,7	0,8	0,6	2,0	3,4
Éducateur	0,5	0,5	0	1,0	0,5	0,5	0	1,0	1,0	1,0	0	2,0
Assistante-infirmière chef	0,4	0,3	0,3	1,0	0,3	0,2	0,3	0,8	0,7	0,5	0,6	1,8
Total	4,3	4,1	2,3	10,7	3,2	3,0	2,3	8,5	7,5	7,1	4,6	19,2

Source : CSSS de la Vallée-de-l'Or

Vocations régionales ¹	Nbre d'effectifs par spécialité		Garde régionale assurée par le CH ou centres extérieurs	Services externes par MRC - Fréquence		Ententes de services signées
	Selon le PREM	Spécialistes en place		Services projetés	Services actuels	
Pneumologie	3	Permanents 3 Itinérants <input type="text"/>	Par le CSSS de la Vallée-de-l'Or et l'Hôpital du Sacré-Cœur de Montréal. Si est absent, la garde est prise par Sacré-Cœur Un pneumologue en congé maladie	Téléconsultation en pneumologie avec Ville-Marie La Sarre : 1jr/mois Dr Lauzon serait disponible à aller à LS		Non
Gastro-entérologie	3	Permanents 3 Itinérants <input type="text"/>	Par le CSSS de la Vallée-de-l'Or		La Sarre : 1 jr/mois Amos : 1 jr/mois McGill : ERCP au besoin	Non
Cardiologie	3	Permanents 1 Itinérants une équipe	Par le CSSS de la Vallée-de-l'Or et l'Hôpital du Sacré-Cœur de Montréal (téléconsultation légalement organisée en bonne et due forme dans le dossier patient) Ce service a été interrompu en raison du bris de la caméra CIFRA	Téléconsultation en cardiologie avec Ville-Marie	La Sarre : 1 j/6 s Amos : 1 jr/mois R-N : 2 j / mois	
Néphrologie	1	Permanents <input type="text"/> Itinérants 5 Équipes <input type="text"/>	Garde assurée par les 2 équipes de néphrologues Royal Victoria et Cité de la santé Garde effectuée à distance.		4 jours /mois	Oui

1. Sont décrites ici, uniquement les spécialités pouvant être offertes en externe.

Vocations régionales ¹	Nbre d'effectifs par spécialité		Garde régionale assurée par le CH ou centres extérieurs	Services externes par MRC – Fréquence		Ententes de services signées
	Selon le PREM	Spécialistes en place		Services projetés	Services actuels	
Ophthalmologie	4	Permanents 2 Itinérants 3	Il n'y a plus de garde pour le moment Dr Salès étant seul permanent pour le moment. Référence au CHUM, Pavillon Notre-Dame lorsque absence des spécialistes en cas de traumatologie : CH Sacré-Cœur	Ville-Marie : 1 jr/mois La Sarre : 1 jour/mois	Ville-Marie : 1 jr/mois Val-d'Or : itinérant La Sarre : 1 jr/mois	Non finalisée
Urologie	3	Permanents 3 Itinérants	Garde assurée CH Rouyn-Noranda Hôpital St-Luc de Montréal : couverture locale en l'absence de l'urologue. Pour la MRC de La Vallée-de-l'Or, quand Dr Thiry Tremblay est présent, il est de garde (cf à la liste de garde du CSSS de la Vallée-de-l'Or). Dr. Lapierre quitte en décembre.	Amos : desservi par Rouyn-Noranda Ville-Marie et La Sarre : Visites à prévoir		Non finalisée
Oto-rhino-laryngologie	3	Permanents 2 Itinérants	Il n'y a pas de garde régionale mais les deux spécialistes en place répondent aux demandes urgentes. Avec l'accord du RUIS McGill, il y a référence au CHUM, lorsque absence des spécialistes.	Ville-Marie : 1 jr/mois Val-d'Or : spécialistes de RN, VD + itinérant La Sarre : 1 jr/mois	Ville-Marie : 1 jr/mois Val-d'Or : spécialistes de RN, VD + itinérant La Sarre : 1 jr/mois	
Neurologie	4	Permanents 4 Itinérants	Garde régionale en place La neuropédiatrie est assumée par Dre Stéphanie Jacques. Couverture à distance par CHUM Pavillon Hôtel-Dieu de Montréal 3 équipes qui couvrent la région (Amos, Rouyn-Noranda et Val d'Or)	Ville-Marie : 1 jr/mois Val-d'Or : 1 jr/mois La Sarre : 1 jr/mois	Ville-Marie : 1 jr/mois Val-d'Or : 1 jr/mois La Sarre : 1 jr/mois Neuropédiatrie : Dre Jacques fait suivi (parfois à domicile) dans chacune des MRC	Non finalisée

1. Sont décrites ici, uniquement les spécialités pouvant être offertes en externe.

Vocations régionales ¹	Nbre d'effectifs par spécialité		Garde régionale assurée par le CH ou centres extérieurs	Services externes par MRC – Fréquence		Ententes de services signées
	Selon le PREM	Spécialistes en place		Services projetés	Services actuels	
Orthopédie	6	Permanents 5 * Itinérants	CSSS Les Eskers de l'Abitibi (permanence 24/24, 365 jours/année)	Ville-Marie : 1 jour/mois Val-d'Or : 2 jours / sem R-N. : 3 j/s (1j bloc op) La Sarre : 1 jour/sem Senneterre : 1 jour/mois	Ville-Marie : 2006 : 2 js/mois Val d'Or : 1 jour/mois Rouyn-Noranda : 1-2 j/mois Senneterre : 2 jours/mois	Non
Chirurgie thoracique, vasculaire et périphérique		Permanents 3 Itinérants	CSSS Les Eskers de l'Abitibi (permanence 24/24, 365 jours/année)			
Chirurgie buccale et maxillo-faciale avec traumatologie secondaire		Permanents 1 Itinérants	CSSS Les Eskers de l'Abitibi (permanence 24/24, 365 jours/année)	Val-d'Or : 2 jours/mois Rouyn-Noranda : 2 j/ms La Sarre : 1 jour/mois	Val d'Or : 1 jour/mois Rouyn-Noranda : 1 jour/ms répond aux besoins La Sarre : 1 jour aux 3 mois	Oui pour traumatologie
Chirurgie plastique	2	Permanents 1 Itinérants	CSSS Les Eskers de l'Abitibi (permanence 24/24, 365 jours/année) Cas de réimplantation : Pavillon Maisonneuve-Rosemont, plasticien de garde : 514-252-3400 Brûlés : plastie avec équipe trauma Si absence Dr Jodoin : transport CHUM Pavillon Hôtel-Dieu, Centre des grands brûlés 514-843-2621	Val d'Or : 1 jr/semaine Rouyn-Noranda : selon besoins La Sarre : selon besoins	Val d'Or : 1 jour/mois R-N. Les patients se déplacent pour le moment La Sarre : les patients se déplacent pour le moment	

1. Sont décrites ici, uniquement les spécialités pouvant être offertes en externe.

Tableau 15 Corridors de services en Abitibi-Témiscamingue - CSSS des Aurores-Boréales (au 20 septembre 2006)

Vocations régionales ¹	Nbre d'effectifs par spécialité		Garde régionale assurée par le CH ou centres extérieurs	Services externes par MRC – Fréquence		Ententes de services signées
	Selon le PREM	Spécialistes en place		Services projetés	Services actuels	
Dermatologie	3	Permanents 1 * Itinérants 2	Garde non nécessaire	CSSS Les Eskers : 2 jrs / ms CSSS RN : 2-4 jrs / ms CSSS VO : 2-4 j/mois CSSS VM : par l'entremise de R-N	CSSS Les Eskers : NON CSSS RN : 2-4 jrs / ms CSSS VO : 2-4 j/mois CSSS VM : par l'entremise de R-N	Non
Rhumatologie	2	Permanents 1 Itinérants	Dr Khy parti en formation à Paris serait de retour nov. 2007. En recherche d'itinérance	CSSS Les Eskers : 8 jrs / ms CSSS RN : demandes laissées sans réponse CSSS VO : 2 j / mois CSSS VM : vont à Amos ou La Sarre		Non
Physiatrie	0	Permanents 0 Itinérants	Garde non nécessaire	Selon les demandes qui seront faites lorsque le recrutement sera assuré.		Non

1. Sont décrites ici, uniquement les spécialités pouvant être offertes en externe.

Figure 2 La consommation en hospitalisations surspécialisées – Clientèle adulte et clientèle pédiatrique 2002-2003

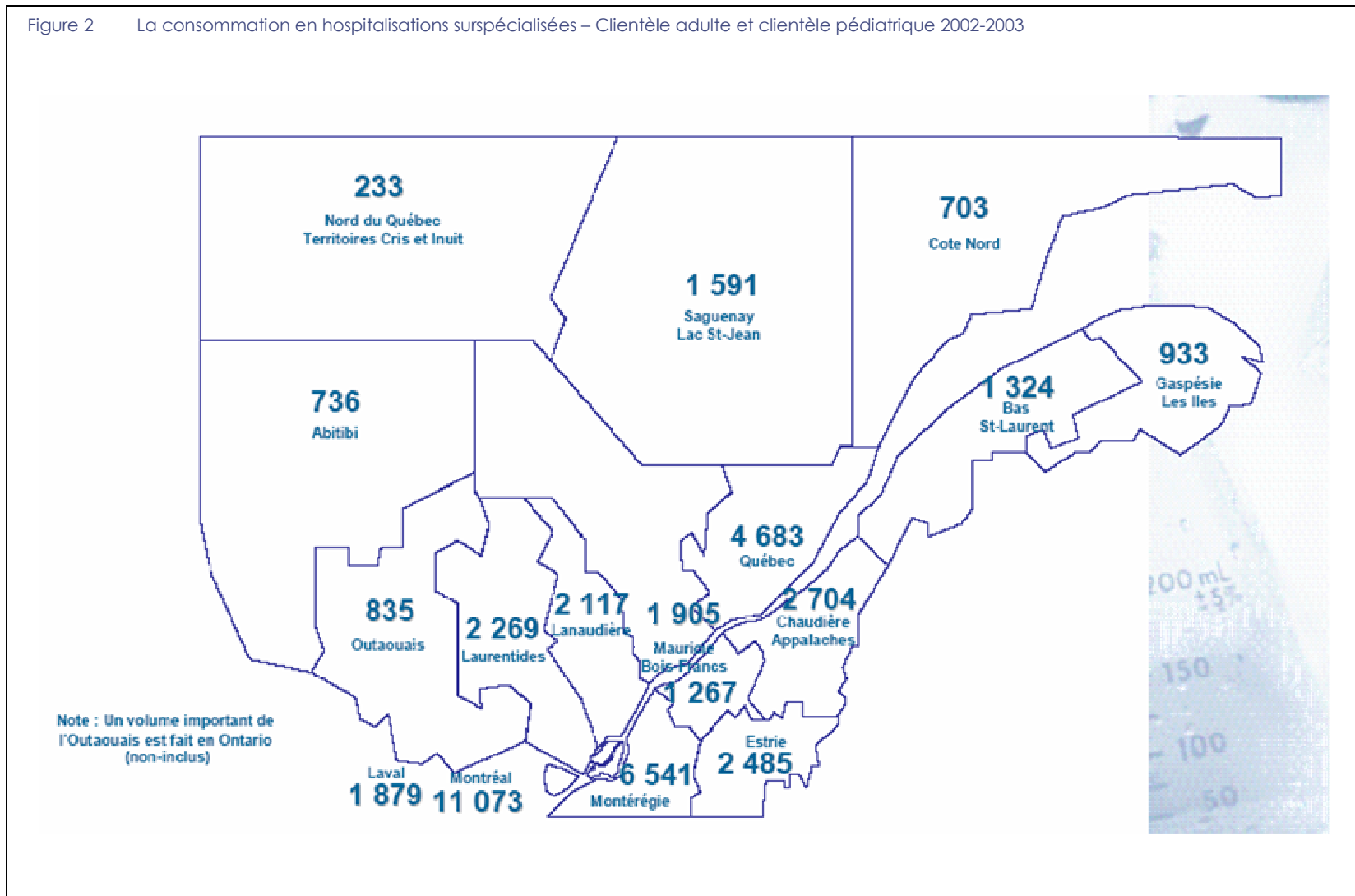


Figure 3 Volumes d'hospitalisations surspécialisées clientèle adulte et clientèle pédiatrique 2002-2003

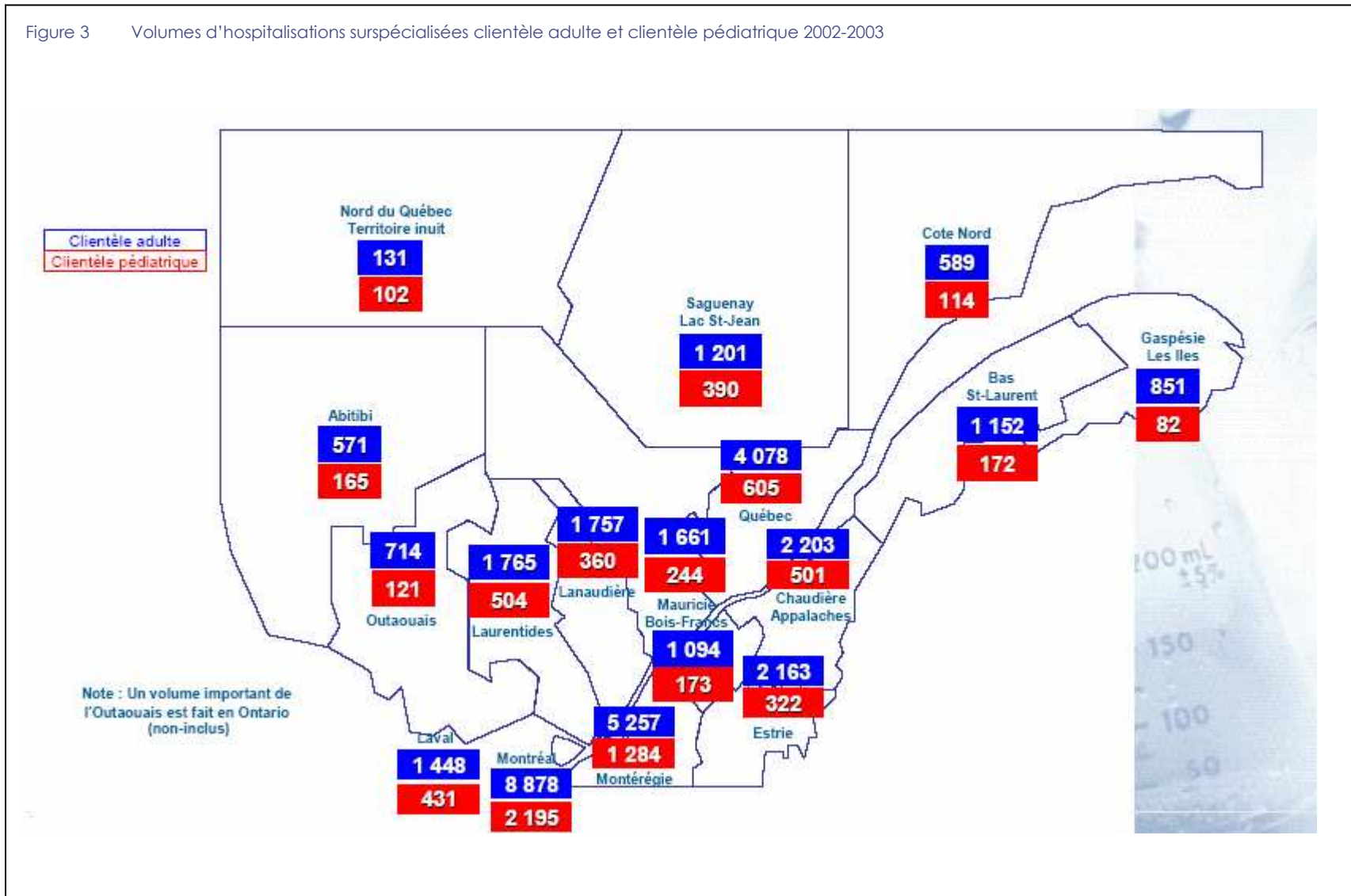
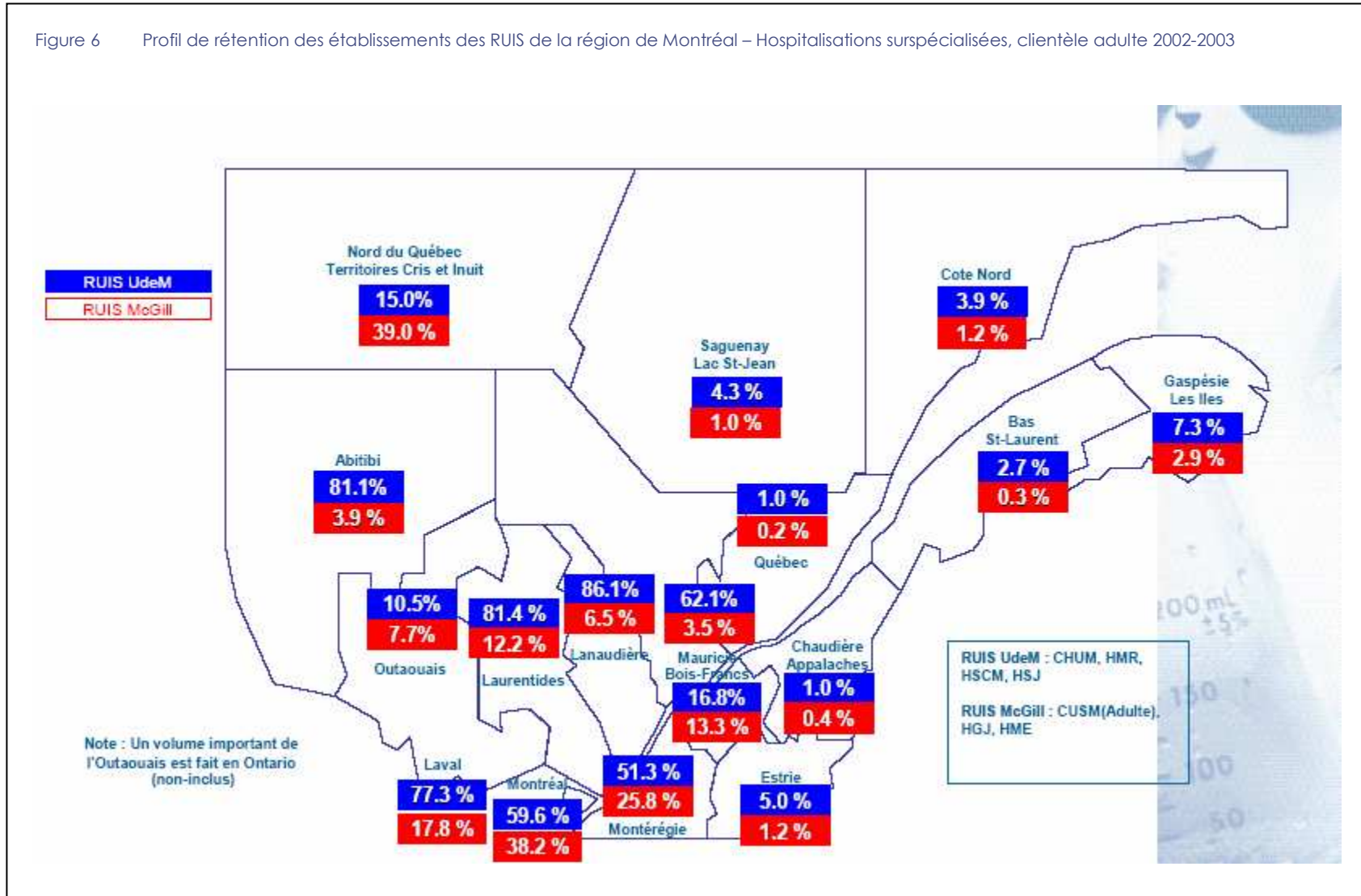


Figure 6 Profil de rétention des établissements des RUIS de la région de Montréal – Hospitalisations surspécialisées, clientèle adulte 2002-2003



Agence de la santé et des services sociaux de l'Abitibi-Témiscamingue

Figure 7 Taux de rétention des établissements des RUIS de Montréal – Profil par région, hospitalisations surspécialisées, clientèle adulte 2002-2003

	CHUM	HMR	HSCM	ICM	CUSM	HGJ	HSJ	HME	Autres CH
Montréal	19.5 %	12.9 %	5.2 %	20.4 %	24.7 %	14.6 %	0.1 %	0.2 %	2.5 %
Laval	13.9 %	7.9 %	35.4 %	17.9 %	11.1 %	9.3 %	0.2 %	0.0 %	4.2 %
Lanaudière	26.7 %	11.0 %	8.0 %	42.7 %	4.1 %	1.2 %	0.1 %	0.1 %	6.2 %
Laurentides	19.2 %	5.3 %	44.1 %	13.8 %	9.9 %	2.6 %	0.1 %	0.4 %	4.6 %
Montérégie	23.5 %	3.5 %	1.1 %	21.4 %	16.9 %	8.0 %	0.0 %	0.1 %	25.6 %
Outaouais	4.2 %	0.4 %	3.3 %	4.2 %	4.5 %	1.6 %	0.0 %	0.0 %	81.9 %
Abitibi	31.3 %	3.6 %	17.9 %	32.1 %	2.2 %	1.2 %	0.0 %	0.0 %	11.7 %
Nord du Qc	0.8 %	0.0 %	7.1 %	6.3 %	37.3 %	3.2 %	0.0 %	3.2 %	42.1 %
Mauricie	8.4 %	1.1 %	0.5 %	52.1 %	1.1 %	2.4 %	0.0 %	0.0 %	34.4 %
Bois-Francs	3.7 %	1.3 %	0.2 %	11.7 %	12.5 %	0.7 %	0.0 %	0.0 %	69.9 %
Autres	6.3 %	0.4 %	2.2 %	17.9 %	33.0 %	5.5 %	0.0 %	0.0 %	33.4 %

