AFFAIRES La Presse

L'année 2002 propice au divertissement *Page 8*

**Une «bonne» année pour les fonds d'actions**
Fonds communs avec Michel Girard *Page 2*

**Argentine**: la classe moyenne fait les frais de la crise *Page 3*



# 2001: plus de faillites et des plus grosses

LISA BINSSE
Lisa.binsse@lapresse.ca

Le fléchissement économique n'a pas épargné le Canada et certains secteurs clés, comme le secteur manufacturier et le commerce de gros, s'en ressentent plus que d'autres. Sans y faire exception, le Québec se tire mieux d'affaires que l'Ontario, qui compte 11,7 % plus de faillites jusqu'ici en 2001 alors que le nombre de disparus québécois recule de 7 %. Toutefois, la valeur du passif augmente beaucoup dans les deux provinces.

Malgré tout et compte tenu de la situation économique cette année, fragilisée par les terribles événements du 11 septembre à New York, Washington et en Philadelphie, le nombre des faillites commerciales au Canada n'a grimpé que de 3 %, au 31 octobre comparativement à pareille date l'an dernier. Toutefois, la valeur de ces débâcles s'est appréciée de 8 %.

Pour Denis Boudreau, économiste chez Statistique Canada, le portrait canadien n'est pas catastrophique.

**Au Canada**

Selon les données compilées par le Bureau du surintendant des faillites d'Industrie Canada, 8724 entreprises au pays ont dû déclarer forfait en 2001 comparativement à 8467 à pareille date l'an dernier, et la valeur totale du passif atteint 4,1 milliards de dollars comparativement à 3,8 milliards il y un an.

Photo PC

**Dur revers de fortune pour Canada 3000, qui faisait l'acquisition de Royal Aviation en mars 2001 et qui déclarait faillite en novembre, laissant 4800 personnes sans emploi.**

Si l'on se fie aux données d'Industrie-Canada, les entreprises qui connaissent des difficultés financières et qui doivent déclarer forfait sont de taille plus importante. Cela explique la hausse significative du passif des faillites dans certains secteurs.

Le secteur pétrolier qui a durement affecté le bilan en 2000, fait beaucoup mieux après 10 mois. Le secteur des mines, carrières et puits de pétrole a 46 % moins de faillites cette année et la valeur de l'ensemble des dettes et des engagements des entreprises qui ont déclaré faillite est de 97 % inférieur, à 15,9 millions comparativement à presque 566 millions à la fin d'octobre 2000. La construction aussi fait mieux : le nombre des faillites recule de 8 % et leur valeur, de 11 %.

Toutefois, d'autres secteurs s'en tirent nettement moins bien. Les faillites dans le secteur manufacturier grimpent de 15 % et la valeur du passif bondit de 81 % ; les services de l'enseignement ont connu une année désastreuse. Il s'agit d'un groupe très vaste qui inclut l'enseignement de l'élémentaire à l'université, les bibliothèques, les musées et les archives. Le nombre des faillites dans ce groupe est en hausse de 74 % et la valeur du passif totalise 501,8 millions comparativement à 7,6 millions il y a un an. Les communications et services publics ont 0,9 % moins de faillites mais leur valeur croît de 200 % à 76,2 millions tandis que les faillites dans le commerce de détail déclinent de 2 % mais la valeur du passif augmente de 104 %.

Une des provinces qui connaît

*Voir FAILLITES en D4*

# Le temps du ménage pour la SAQ?

## Les dépenses grimpent et les bénéfices chutent

SÉBASTIEN RODRIGUE

LE PRÉSIDENT du caucus des députés libéraux, Jacques Chagnon, croit qu'un ménage s'impose au sein des gestionnaires de la Société des alcools du Québec (SAQ) pour mettre un terme à une administration de « cow-boys » qui explique la baisse des bénéfices à la SAQ, selon lui.

À l'Assemblée nationale, le député de Westmount-Saint-Louis a souvent interrogé le gouvernement sur les agissements du PDG de la SAQ, Gaétan Frigon, notamment à propos de sa voiture de fonction, une Jaguar.

M. Chagnon réagissait ainsi aux articles publiés dans *La Presse* la semaine dernière, qui révélaient que les dépenses grimpaient deux fois plus vite que les ventes à la Société d'État. « Si les ventes augmentent et qu'elles ne génèrent pas plus de profit, c'est quoi l'idée, nous faisons seulement augmenter la consommation d'alcool des Québécois », s'interroge-t-il.

Le bénéfice net de la Société des alcools du Québec a augmenté de 0,19 % au cours des 24 premières semaines du présent exercice financier. En même temps, les ventes progressaient de 9,81 %, à 716,6 millions. *La Presse* révélait cette semaine que les dépenses s'étaient toutefois accrues de 19,3 % pour la même période, pour ainsi atteindre 140,7 millions.

Le PDG de la SAQ, Gaétan Frigon, n'était pas disponible pour répondre aux questions des journalistes la semaine dernière. La direction a expliqué qu'il réagirait par la voie d'un espace publicitaire samedi dernier, mais rien n'a paru.

Pour sa part, M. Chagnon n'est pas surpris des contre-performances financières de la SAQ. « Il y a un grave problème de gestion à la SAQ. Ce sont des vendeurs et non pas des gestionnaires. Il y avait cinq président et vice-présidents à l'arrivée de Gaétan Frigon. Aujourd'hui, il y a en 17 », déplore-t-il.

Le député libéral s'inquiète maintenant des rumeurs envoyant M. Frigon à la tête de Loto-Québec, une entreprise avec un chiffre d'affaires plus important. « Les preuves ne sont pas faites de la qualité de l'administration à la SAQ. Dans ces conditions, je ne suis pas sûr que cette promotion serait une bonne idée », dit-il.

Le député croit d'ailleurs que le vérificateur-général devrait avoir le pouvoir d'étudier la société d'État. « Jamais la SAQ ne s'est retrouvée dans les taux de marges de crédit comme aujourd'hui », note-t-il. Les emprunts bancaires ont en effet grimpé de 171 % pour s'établir à 172,5 millions, comparativement à 63,5 millions un an plus tôt.

Pour le président du caucus libéral, la direction de la SAQ gère la société d'État en « cow-boy ». « Ils ont des inventaires comme jamais. Il leur reste des caisses de champagne achetées pour fêter le passage de l'an 2000 », souligne-t-il. La SAQ a également perdu 13 millions lors de sa vente d'après Noël l'année dernière, selon le député. Il se questionne maintenant sur les résultats des ventes d'après Noël de cette année.

# Le blues du party de bureau

ARIANE KROL
LA VIE AU TRAVAIL

Comment fêter quand des centaines de vos collègues ont perdu leur emploi ? Plusieurs entreprises ont mis les guirlandes en berne ou les ont carrément supprimées cette année.

« Habituellement, on organise un party de Noël un vendredi ou un samedi, mais cette année, non. C'est une question d'ambiance », indique Serge Beaulieu, porte-parole de l'Association des pilotes d'Air Canada. L'Association tiendra plutôt une journée de ski de fond en janvier.

Dans la plupart des cas, les compressions sont tellement récentes qu'il est difficile de dire : « Vous avez été mis à pied ? Dansez maintenant ! » Le vendredi 14 décembre, le fournisseur de contenu Internet Netgraphe a annoncé qu'il supprimait 70 emplois, c'est-à-dire le quart de son personnel. Les employés, qui n'en étaient pas à leurs premières compressions, ont décidé eux-mêmes d'annuler leur party, prévu pour le mardi suivant. Ils ont changé d'idée après le week-end. « Le lundi, on s'est dit qu'il faudrait faire quelque chose pour que tout le monde se voit une dernière fois », raconte l'un deux. Un 5 à 7 a été improvisé dans un bar de Montréal et les employés ont payé eux-mêmes leurs consommations. « On s'attendait à pire et ça s'est quand même bien passé », témoigne un des participants.

Chez Mackie, un important sous-traitant de GM, le party a eu lieu comme à chaque année, l'employeur et le club social se partageant la facture. Mais le coeur n'y était pas. Depuis l'annonce de la fermeture de l'usine GM à Boisbriand, 120 employés sur 170 savent qu'ils seront au chômage dans huit mois. « Il y avait beaucoup d'absents et certains sont venus sans être accompagnés parce que les problèmes familiaux ont commencé », témoigne Benoît Lascelles, président de la section locale 1138 du syndicat des Métallos. « Le plus frappant, c'était le silence de la direction. D'habitude ils font un bilan de ce qui a bien été durant l'année, mais là, on les sentait dépassés par les événements », raconte-t-il.

Chez Prévost Car, dans la région de Québec, c'est le syndicat qui organise le party. Et cette année, il n'était pas question de passer son tour, même si 400 des 1200 syndiqués ont été mis à pied. « On fêtait le 25e anniversaire d'accréditation avec les TCA Québec. Et même quand ça ne va pas bien, c'est dans les événements sociaux comme ça qu'on peut resserrer les liens », explique Martin Blanchet, président de l'unité de production. Les employés mis à pied ont aussi été invités à la soirée. De plus, ceux qui ont encore du travail se sont cotisés et ont recueilli 6500 $ qu'ils ont remis aux autres sous forme de bons d'achat échangeables dans une chaîne de supermarchés.

**Le charme discret de l'austérité**

Chez Bombardier Aéronautique, on a mis une croix sur le faste des années passées. « Tous les ans, il y avait un gros party pour tous les employés. Ça se faisait en deux samedis au Palais des congrès, avec un souper et une soirée dansante, l'employeur payait tout de A à Z. Cette année, les budgets ont été coupés, ils ont payé le dîner à tous les employés à la cafétéria », raconte Michel Lauzon, président du local 712 de l'Association internationale des machinistes et des travailleurs de l'aérospatiale.

En décembre 2000, un important sous-traitant du secteur des télécommunications de Montréal avait réservé le Métropolis avec ses milliers de watts de son. « C'était vraiment comme dans un film américain, il y avait un buffet multiethnique à volonté et une énorme fontaine qui giclait du chocolat en permanence », relate un des employés. Un an et une centaine de mises à pied plus tard, l'entreprise a déménagé le party dans un cégep. La fontaine de chocolat, pour laquelle Agnus Dei Traiteur demande plus de 7 $ par personne, n'était pas au rendez-vous...

« J'ai une jeune clientèle qui travaille dans les télécommunications et l'informatique, ça a fait mal cette année », confirme Lynda Thibodeau, cordonnatrice aux événements spéciaux à L'Équipe Spectra (Spectrum, Métropolis, etc.). Cette année, deux entreprises ont annulé leur soirée. Et dans deux autres cas, seulement la moitié des employés

*Voir PARTY en D4*

OUVREZ UNE **FENÊTRE**
SUR LES FÊTES

RECETTES
LECTURES
IDÉES CADEAUX
MAGASINAGE
DÉCORATION

cyberpresse.ca
CHAQUE MINUTE COMPTE
www.cyberpresse.ca/fetes

3005632A
3006085

# FONDS COMMUNS DE PLACEMENT

## MEILLEURS ET PIRES RENDEMENTS

(Semaine terminée vendredi dernier)

### Actions américaines

| Les meilleurs<br>Nom du fonds | Rend. sem. % | Les pires<br>Nom du fonds | Rend. sem. % |
|---|---|---|---|
| All Pts U.S. Geared Fund | +5.41 | Vista Actions amér 2 | -4.06 |
| iPerform American Focus | +4.44 | Vista Actions amér 1 | -4.05 |
| ML croi amer fondamentale | +4.23 | Nord-amér Act amér Super | -3.54 |
| Dyn garanti amer Foc + | +4.22 | All Pts U.S. Bear Fund | -2.55 |
| Avix Fonds américain | +4.21 | AIM Crois Blue Chip am $U | -2.31 |

Moyenne Actions Américaines: 2.41

### Actions Amérique latine

| Les meilleurs<br>Nom du fonds | Rend. sem. % | Les pires<br>Nom du fonds | Rend. sem. % |
|---|---|---|---|
| Investors Crois Lat-Amér | +5.78 | CI Secteur Amér lat U$ | +2.46 |
| BMO latino-amér | +5.42 | CI amérique latine U$ | +2.61 |
| TD crois. latino-amér - I | +5.35 | AIM C crois Amér lat $U | +3.39 |
| Fidelity Crois Amér Lat A | +5.33 | AGF Amér latine U$ | +3.59 |
| StrategicNova amér Latine | +5.19 | Fidelity Crois Amr lat U$ | +3.76 |

Moyenne Actions Amérique Latine: 4.32

### Actions Asie excluant Japon

| Les meilleurs<br>Nom du fonds | Rend. sem. % | Les pires<br>Nom du fonds | Rend. sem. % |
|---|---|---|---|
| I.G. AGF Croiss Asiatique | +2.05 | Mac Unv Extrême-Orient U$ | -4.00 |
| Banque Nationale Asie-Pac | +.65 | Mac Unv Extrême-Orient | -2.70 |
| Fidelity Ext-Orient RER A | +.39 | TD crois asiatique - I | -2.00 |
| Fidelity Extrême-OrientCt | +.39 | AGF crois asiatique U$ | -1.85 |
| Fidelity Extrême-Orient A | +.36 | Investors Intl Pacifique | -1.62 |

Moyenne Actions Asie Excluant Japon: -0.72

### Actions canadiennes

| Les meilleurs<br>Nom du fonds | Rend. sem. % | Les pires<br>Nom du fonds | Rend. sem. % |
|---|---|---|---|
| Goodwood Capital Fund | +16.51 | Université Ave canadien | -8.74 |
| Twenty-First Cent Cdn Eq | +7.42 | Cormel Fonds d'actions | -3.05 |
| A V Desjardins actions | +3.45 | CTI Fonds d'actions can | -2.92 |
| Mac Sentinel Actions Can | +3.44 | RBC Vie Accr var | -2.36 |
| Opus 2 Direct act croiCan | +3.33 | AIC Cat SICAV ciblé canU$ | -1.96 |

Moyenne Actions Canadiennes: 1.13

### Actions canadiennes grande capitalisation

| Les meilleurs<br>Nom du fonds | Rend. sem. % | Les pires<br>Nom du fonds | Rend. sem. % |
|---|---|---|---|
| Montrusco Bolt mmtTSE100 | +2.76 | Nord-amér Accr Act Super | -3.53 |
| GGOF Gdn can grande cap | +2.71 | Avix actions cdn gr cap | -3.32 |
| IUnits S&P/TSE 60 | +2.40 | Hartford Act Canadiennes | -2.39 |
| AGF titres canadiens | +2.40 | FMOQ Actions canadiennes | -1.83 |
| I.G. AGF Cdn Growth II | +2.30 | Vista Fonds placement 1 | -1.79 |

Moyenne Actions Canadiennes Grande Capitalisation: 0.92

### Actions canadiennes petite capitalisation

| Les meilleurs<br>Nom du fonds | Rend. sem. % | Les pires<br>Nom du fonds | Rend. sem. % |
|---|---|---|---|
| Bonham & Co. Cdn Sml Co. | +4.06 | Altamira Valeur canadien | -3.62 |
| Dynamique petite capital | +3.81 | Mavrix Fonds croissance | -3.53 |
| Spec PME can | +3.79 | CTI de croissance strat. | -2.40 |
| RSA fonds de croissance | +3.68 | Synergy soc à pet cap cdn | -.93 |
| RSA de croissance Sé II | +3.67 | Concordia crois spéciale | -.80 |

Moyenne Actions Canadiennes Petite Capitalisation: 1.51

### Actions européennes

| Les meilleurs<br>Nom du fonds | Rend. sem. % | Les pires<br>Nom du fonds | Rend. sem. % |
|---|---|---|---|
| RSA ind act européen 50 | +3.79 | Bque Nat petit cap Europe | -.90 |
| Montrusco Bolt Act Euro | +3.38 | RSA Actions européen | -.72 |
| Trimark Fonds Europlus | +3.25 | RSA Actions européen S II | -.58 |
| Trimark RER Europlus | +3.23 | Spec RRSP European Gro | -.54 |
| RSA Trimark Europlus | +3.17 | Spec crois euro | -.53 |

Moyenne Actions Européennes: 1.43

### Actions internationales

| Les meilleurs<br>Nom du fonds | Rend. sem. % | Les pires<br>Nom du fonds | Rend. sem. % |
|---|---|---|---|
| Standard Life act inter'l | +3.21 | Pursuit actions mondiales | -5.06 |
| SLAC Ideal d'act inter SF | +3.20 | Vista Actions mondial 2 | -3.35 |
| SL Ideal d'actions intl | +3.20 | Vista Fond act mondial 1 | -3.33 |
| Can Fonds Mondial | +2.74 | AIC Cat SICAV Avant mndU$ | -1.82 |
| AIM cat croissance inter | +2.64 | AIC Avantage mondial U$ | -1.79 |

Moyenne Actions Internationales: 0.90

### Actions japonaises

| Les meilleurs<br>Nom du fonds | Rend. sem. % | Les pires<br>Nom du fonds | Rend. sem. % |
|---|---|---|---|
| BMO Fonds japonais | +.89 | AGF Cat titres act jap U$ | -7.30 |
| BMO Fonds RER japonais | +.88 | AGF Cat titres act japon | -6.07 |
| GI Fonds RER Croiss Japon | +.73 | Fidelity Crois Japon U$ | -5.05 |
| CI Fonds RER japonais | -.18 | Mac Unv Japon U$ | -3.75 |
| Investors Japonais | -.20 | Fidelity Crois Japon A | -3.64 |

Moyenne Actions Japonaises: -1.93

### Actions marchés émergents

| Les meilleurs<br>Nom du fonds | Rend. sem. % | Les pires<br>Nom du fonds | Rend. sem. % |
|---|---|---|---|
| AGF Val mar émer C$ | +2.12 | RBC Adv Emerg Mkts Equ CI | -7.13 |
| GGOF Cent marchés émer | +2.11 | GFM Pays Marchés Emerg | -2.47 |
| Fidelity Portef émerg A | +1.08 | IMS Fonds Can-Emergents | -1.97 |
| HSBC Marchés Emergents | +.92 | RSA fonds m. naissants | -1.73 |
| SEI Act mar émergents | +.79 | RSA m. naissants Sér II | -1.63 |

Moyenne Actions Marchés Émergents: -0.16

### Allocation d'actifs canadien

| Les meilleurs<br>Nom du fonds | Rend. sem. % | Les pires<br>Nom du fonds | Rend. sem. % |
|---|---|---|---|
| Trans-Canada Pension | +3.14 | Nationale répart act can | -2.09 |
| Common Sense accum act IV | +2.30 | RBC Vie Fonds équilibré | -1.05 |
| Common Sense Accum ActIII | +2.24 | Co-operators Equil Conv | +.16 |
| Common Sense accum act V | +2.21 | SL Fid Répart can (B) | +.18 |
| Common Sense accum act II | +2.06 | Co-operators Equil dynam | +.29 |

Moyenne Allocation d'Actifs Canadien: 1.07

### Hypothèques canadiennes

| Les meilleurs<br>Nom du fonds | Rend. sem. % | Les pires<br>Nom du fonds | Rend. sem. % |
|---|---|---|---|
| Centaur commun oblig | +.88 | Clarica Supér hypothéc | -.52 |
| IA Hypoth ques | +.44 | Clarica Supér pl hyp A | -.52 |
| IAP Hypoth ques | +.39 | Clarica FD supér pl hyp A | -.52 |
| IA Ecflx Hypoth ques | +.39 | Clarica FD supér pl hypo | -.52 |
| Royal Hypothécaire | +.36 | Bque Nat Hypoth ques | -.46 |
| Moyenne Hypothques Canadiennes | | | 0.00 |

### Immobilier

| Les meilleurs<br>Nom du fonds | Rend. sem. % | Les pires<br>Nom du fonds | Rend. sem. % |
|---|---|---|---|
| Dyn Fonds immobilier mond | +2.43 | AGF act immob mond U$ | -.69 |
| Dynamique mond immobilier | +2.03 | GWL Immob Can 1 (G) DSC | -.09 |
| Dynamique immobilier can | +1.89 | GWL Immob Can 1 (G) NL | -.09 |
| Mac Unv Mond immobilier | +1.86 | London Life Real Est (G) | +.15 |
| Mac Unv CCap mond imm | +1.57 | Investors Biens Immobil | +.16 |

Moyenne Immobilier: 0.94

### Métaux précieux

| Les meilleurs<br>Nom du fonds | Rend. sem. % | Les pires<br>Nom du fonds | Rend. sem. % |
|---|---|---|---|
| Cambridge Precious Metals | +7.27 | Sprott Aurif re | +1.08 |
| Dynamique mét préc mond | +4.96 | SCOTIA Resource | +1.47 |
| FCMI Métaux précieux | +4.29 | AGF Métaux précieux | +1.63 |
| Dyn Fds mét précieux can | +3.62 | Royal Métaux précieux | +1.73 |
| MAXXUM Métaux précieux | +3.51 | Sen Sel croiss mét préc | +1.83 |

Moyenne Métaux Précieux: 2.82

### Obligations canadiennes

| Les meilleurs<br>Nom du fonds | Rend. sem. % | Les pires<br>Nom du fonds | Rend. sem. % |
|---|---|---|---|
| C.U. Ind oblig canadien | +1.86 | Laketon Bond Pooled Fund | -4.48 |
| Altamira obligations | +1.44 | COTE VTA Fonds revenu | -3.64 |
| FISQ Zero coupon - pro Qc | +1.41 | IUnits oblig. 5 ans GOC | -2.24 |
| MB LngTrm Fix Inc-Pooled | +1.22 | IUnits oblig. 10 ans GOC | -1.48 |
| Scudder Canadian Bond CI | +1.10 | CEO Canadian Demographic | -1.20 |

Moyenne Obligations Canadiennes: 0.60

### Obligations étrangères

| Les meilleurs<br>Nom du fonds | Rend. sem. % | Les pires<br>Nom du fonds | Rend. sem. % |
|---|---|---|---|
| Friedberg Obligations Etr | +2.25 | Port revenu mond Légende | -1.80 |
| Scotia CanAm rev amér | +1.53 | BMO Fonds d'oblig mond | -1.76 |
| AGF Global Total Ret Bond | +1.53 | Stan Life d'oblig inter'l | -1.57 |
| AIM Fds obligations mond | +1.31 | Mac Unv Mond strat oblig | -1.41 |
| MB Fixed Income PI - Pool | +1.01 | Templeton Mond Oblig U$ | -1.39 |
| Moyenne Obligations Étrangres | | | 0.08 |

### Ressources naturelles

| Les meilleurs<br>Nom du fonds | Rend. sem. % | Les pires<br>Nom du fonds | Rend. sem. % |
|---|---|---|---|
| CI Secteur énergie mond | +5.25 | Triax Resource LP | -5.32 |
| CI RER énergie mondiale | +5.24 | MRF 2001 Association ltée | -1.04 |
| AIM Cat énergie mondiale | +4.59 | Middlefield Pr Flow Thr | -.93 |
| Dynamique ressources mond | +4.55 | StrategicNova Can Dom Res | -.51 |
| IUnits S&P/TSE Energy | +4.27 | Altamira ressources | -.13 |

Moyenne Ressources Naturelles: 2.30

### Revenu de dividendes canadien

| Les meilleurs<br>Nom du fonds | Rend. sem. % | Les pires<br>Nom du fonds | Rend. sem. % |
|---|---|---|---|
| Quadrus Dividendes (MX) | +2.06 | IMS Fonds Dividendes | -.12 |
| MAXXUM Dividendes | +2.06 | National Dividend Income | +.06 |
| I.G. MAXXUM Dividendes | +2.04 | Trans TD Div Inc GIF 7510 | +.13 |
| Mac Ind Crois Dividendes | +2.00 | SL Spectrum Div (B) | +.16 |
| Mac Ind dist crois Divid | +1.99 | Trans TD Div Inc GIF 7575 | +.22 |

Moyenne Revenu de Dividendes Canadien: 1.03

### Science et technologie

| Les meilleurs<br>Nom du fonds | Rend. sem. % | Les pires<br>Nom du fonds | Rend. sem. % |
|---|---|---|---|
| Excel Fonds Innovation | +4.47 | Fonds Tech NA RER 2000 | -4.78 |
| Quadrus Sc cr amér (L) | +3.62 | Fonds Technologique 97 U$ | -4.56 |
| Clarington Cat Éco num | +3.20 | Fonds Technologique 98 U$ | -3.90 |
| CI Act sect E@E mond | +3.05 | AIC Tech univers U$ | -3.85 |
| Franklin RER Mond Télé | +3.02 | AIC Cat SICAV techDevUnU$ | -3.72 |

Moyenne Science et Technologie: -0.78

### Équilibré canadien

| Les meilleurs<br>Nom du fonds | Rend. sem. % | Les pires<br>Nom du fonds | Rend. sem. % |
|---|---|---|---|
| Montrusco Bolt crois plus | +3.19 | Nord-amér Acc équil Super | -2.37 |
| Opus 2 Canada Plus Bal | +2.99 | IA Ecflx Rep act cdn Fid | -2.18 |
| Montrusco Bolt équil plus | +2.83 | IAP Répar d'actif cdn Fid | -2.18 |
| Saxon Fonds Équilibré | +2.52 | AIC Cat SICAV équ can U$ | -2.17 |
| Mac Ivy Crois et revenu | +2.43 | IA Répart d'actif cdn Fid | -2.10 |

Moyenne Équilibré Canadien: 0.99

Source: Fund Data

# Une « bonne » année pour les fonds d'actions !

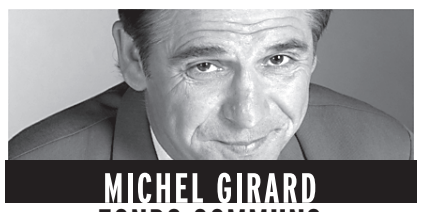

MICHEL GIRARD
FONDS COMMUNS

Comparativement à la performance des indices boursiers, les gestionnaires des fonds communs d'actions vont sans doute connaître en 2001 leur « meilleure » année depuis des lunes !

Historiquement, la grande majorité des gestionnaires de portefeuilles d'actions (caisses de retraite et fonds communs de placements) se font régulièrement damer le pion par les indices boursiers de référence, comme le TSE 300 ou le S&P/TSE 60 pour les fonds d'actions canadiennes, le Dow Jones et le S&P 500 pour les fonds d'actions américaines, l'indice NASDAQ pour les fonds de haute technologie, le « BMO Small Cap » pour les fonds d'actions de PME canadiennes, le « Morgan Stanley World Index » pour les actions internationales.

Plus la Bourse va bien, plus les gestionnaires ont de la difficulté à battre les indices de référence. Mais à l'inverse, plus l'ensemble des marchés boursiers en arrachent, comme ce fut le cas cette année, plus les gestionnaires tirent bien leur épingle du jeu boursier.

Cela s'explique en partie par le fait que les gestionnaires de portefeuilles conservent dans des périodes difficiles une portion plus élevée de liquidités. Conséquemment, ils se font frapper moins fort par les baisses boursières.

**Comparons**

Pour les fins de cet article, j'ai analysé les statistiques boursières de la période des 12 derniers mois terminés au 30 novembre dernier.

Pendant que les indices TSE 300 et S&P/TSE 60 reculaient respectivement de -14,5 % et -16,5 %, les gestionnaires des fonds d'actions canadiennes obtenaient un « modeste » recul moyen de -5,04 %.

Pour leur part, les gestionnaires des fonds d'actions de grandes entreprises canadiennes accusaient une baisse de -7,04 %.

Sur les 556 fonds d'actions canadiennes répertoriés, quelque 480 ont réussi à « battre » l'indice TSE 30 en obtenant une meilleure performance relative.

Du côté américain, au 30 novembre dernier, le Dow Jones présentait une baisse de -3,3 % pour les 12 derniers mois. Pour sa part, le plus significatif des indices boursiers américains, le S&P 500, reculait, lui, de -17,7 %.

Comment se sont défendus nos gestionnaires de portefeuilles d'actions américaines ? Ils présentent une fiche moyenne de -12,83 %, ce qui est nettement mieux que l'indice S&P 500, mais moins bon que le Dow Jones. À la décharge des gestionnaires, ajoutons que le S&P 500 couvre 500 titres, comparativement à seulement 30 pour le Dow Jones.

Les gestionnaires des fonds d'actions nord-américaines se défendent, quant à eux, avec un recul moyen de -7,01 %. 210 des 308 fonds d'actions américaines ont mieux fait que le populaire indice américain S&P 500.

**Les exceptions**

Ce ne sont pas toutes les catégories de fonds d'actions qui ont battu les indices. Il y a des exceptions, mais elles portent sur des fonds plus spécialisés. Des exemples ?

Les gestionnaires des fonds d'actions de PME canadiennes bouclaient les 12 derniers mois avec un recul moyen de -2,25 %, à comparer à une baisse de seulement -1 % pour l'indice de référence, le « BMO Small Cap ».

Des 122 fonds d'actions de PME canadiennes, 57 ont mieux fait que l'indice de référence.

Côté fonds d'actions de PME américaines, les gestionnaires présentaient une baisse de -5,9 % alors que l'indice de référence, le « Russell 2000 Small Cap » y allait d'une hausse de 5,6 %. Seulement sept gestionnaires, sur 44 fonds d'actions de PME américaines, ont battu l'indice.

La haute technologie ? Pendant que les gestionnaires des fonds de science et technologie voyaient leur performance fondre de -38,6 %, le NASDAQ reculaient de -24 %.

Des 122 fonds canadiens en science et technologie offerts sur le marché canadien des fonds communs de placement, seulement 11 ont réussi à battre la piètre performance du NASDAQ.

L'indice international « Morgan Stanley World Index » affichait, quant à lui, une baisse de -13,8 %, battant ainsi les gestionnaires de portefeuille d'actions internationales avec leur performance négative de -18,84 %. Sur les 131 fonds d'actions internationales, à peine une trentaine battent l'indice international.

**Regain d'intérêt**

Au mois de novembre, on a observé un regain d'intérêt pour les fonds communs de placements : les ventes nettes ont atteint les 3,7 milliards. Cela est essentiellement attribuable au spectaculaire redressement des indices boursiers depuis la non moins spectaculaire chute des indices boursiers, à la suite des actes terroristes contre les deux tours du World Trade Center.

## SOCIÉTÉS QUÉBÉCOISES DE LA NOUVELLE ÉCONOMIE

Ce tableau présente les titres de compagnies québécoises actives dans les secteurs de la nouvelle économie (haute technologie, biotechnologie et communication). Ces titres sont inscrits à la cote des Bourses de Montréal, Toronto, CDNX, New York ou Nasdaq. Les données sont fournies par la Financière Banque Nationale.

Ferm. Cours à l'arrêt des transactions le vendredi.
Haut sem. Sommet atteint par le titre au cours de la semaine dernière.
Bas sem. Plancher touché par le titre au cours de la semaine dernière.
Ch. sem. Variation par rapport au cours de fermeture de la semaine précédente en pourcentage.
* En dollars US.

### Technologies

| Valeurs | Sym. | Ferm. | Haut Sem. | Bas Sem. | ch. % Sem. | ch. % 1 mois | 52 sem. Haut | 52 sem. Bas | ch. % 1 an |
|---|---|---|---|---|---|---|---|---|---|
| Ad Opt Technologies | AOP | 2.55 | 2.60 | 2.50 | -3.77 | 4.08 | 4.25 | 1.80 | -32.00 |
| Advantage Link Inc | AVK | 0.11 | 0.18 | 0.13 | -26.67 | 37.50 | 1.23 | 0.06 | -86.59 |
| Aldeavision Inc. | ALD | 0.20 | 0.25 | 0.18 | -14.89 | -23.08 | 0.60 | 0.13 | 11.11 |
| Alliances Artquest Inter. | AQ.B | 0.06 | 0.09 | 0.05 | -14.29 | -50.00 | 1.45 | 0.04 | -94.78 |
| Andromed Inc | AD | 2.10 | 2.30 | 2.10 | -4.55 | 0.00 | 2.50 | 1.50 | NA |
| BCE Emergis Inc. | IFM | 43.51 | 45.50 | 42.28 | -0.53 | 4.90 | 58.50 | 20.52 | -3.95 |
| Boomerang Tracking Inc. | BMG | 2.85 | 2.95 | 2.48 | 3.64 | -7.94 | 5.20 | 1.85 | -36.67 |
| Branchez-Vous Inc | BZV | 0.06 | 0.08 | 0.08 | -60.00 | -33.33 | 1.60 | 0.06 | NA |
| Bridgepoint Inter. | BDG | 0.05 | 0.06 | 0.04 | -10.00 | -30.77 | 0.75 | 0.04 | -92.74 |
| Cenosis Inc. | CE | NA | 0.00 | 0.00 | NA | NA | 3.50 | 0.16 | NA |
| Clemex Technologies Inc. | CXG.A | 0.32 | 0.32 | 0.26 | 10.34 | 10.35 | 0.59 | 0.12 | -15.79 |
| Cognicase | COG | 10.49 | 10.50 | 9.13 | 7.59 | 65.04 | 13.50 | 3.41 | 15.27 |
| Coreco Inc. | CRC | 5.50 | 5.75 | 5.00 | -5.17 | 1.85 | 6.90 | 4.10 | NA |
| Engenuity Technologies | EGY | 1.45 | 1.55 | 1.35 | 6.62 | 3.57 | 3.18 | 0.70 | -43.14 |
| Exfo Electro Optical | EXF | 17.92 | 18.80 | 16.85 | 0.39 | -22.79 | 78.40 | 11.74 | -40.96 |
| Frisco Bay* | FBAY | 6.06 | 6.69 | 5.33 | -2.26 | 10.18 | 7.37 | 1.50 | 246.2 |
| Fun Key Studios Inc. | FUN.A | 0.07 | 0.07 | 0.03 | 40.00 | -45.46 | 0.40 | 0.03 | -63.16 |
| Groupe CGI | GIB.A | 11.03 | 11.12 | 10.51 | -0.81 | -0.45 | 11.87 | 5.01 | 83.83 |
| Honeybee Technology Inc. | HBT | 0.50 | 0.60 | 0.50 | -28.57 | 61.29 | 2.99 | 0.27 | -72.97 |
| Intasys Corp.* | INTA | 1.92 | 1.96 | 1.51 | 20.00 | 35.50 | 8.44 | 1.25 | -52.74 |
| ISEE3D INC. | YEY | 0.05 | 0.05 | 0.04 | 0.00 | -50.00 | 0.22 | 0.01 | 0.00 |
| Logibec Groupe Informatique | LGI | 3.50 | 3.50 | 3.50 | -89.57 | 12.90 | 3.70 | 1.20 | -5.41 |
| Lumenon Innovative* | LUMM | 0.58 | 0.72 | 0.47 | 5.45 | -12.12 | 8.63 | 0.27 | -87.29 |
| Medisolution Ltd. | MSH | 0.41 | 0.47 | 0.38 | -12.77 | -77.35 | 2.49 | 0.33 | -74.38 |
| Mediagrif Interactive | MDF | 4.10 | 4.30 | 3.90 | 2.50 | -8.89 | 11.00 | 3.50 | -44.22 |
| Microtec Entreprises Inc. | EMI | 0.98 | 0.98 | 0.84 | 2.08 | -18.33 | 2.10 | 0.84 | -24.62 |
| Mindready Solutions inc | MNY | 3.52 | 3.99 | 3.51 | 4.14 | -10.00 | 19.95 | 2.00 | -70.67 |
| Mitec Telecom Inc. | MTM | 4.50 | 4.50 | 4.01 | 12.50 | 31.20 | 5.90 | 2.05 | 104.5 |
| Netgraphe Inc. | WWW | 0.29 | 0.32 | 0.26 | -10.94 | -27.85 | 3.47 | 0.20 | -74.09 |
| Nexxlink Technologies Inc | NTI | 3.00 | 3.20 | 2.90 | -6.25 | -1.64 | 4.49 | 2.61 | -3.23 |
| NHC Communications | NHC | 1.01 | 1.23 | 1.00 | -10.62 | -21.09 | 12.35 | 0.50 | -88.39 |
| NSI Global inc | NGL | 0.50 | 0.60 | 0.50 | -16.67 | -27.54 | 1.34 | 0.46 | -39.76 |
| Nstein Technologies | EIN | 0.28 | 0.32 | 0.27 | -12.50 | 47.37 | 0.77 | 0.10 | -33.33 |
| Nurun Inc. | IFN | 2.90 | 3.10 | 2.70 | 3.57 | 28.89 | 11.45 | 1.27 | -51.67 |
| Peachtree Network | PCH | NA | 0.00 | 0.00 | NA | NA | 1.70 | 0.02 | NA |
| Promatek Industries Ldt. | PMK | 3.32 | 3.48 | 3.20 | 2.15 | 17.31 | 3.48 | 2.01 | 18.15 |
| SACO Smartvision | SSV | NA | 0.00 | 0.00 | NA | NA | 1.05 | 0.05 | NA |
| Sand Techo Sys.* | SNDT | 1.25 | 1.54 | 1.11 | 9.65 | -22.36 | 7.06 | 0.91 | -82.14 |
| Saturn Solutions Inc. | SDQ | 0.74 | 0.80 | 0.60 | 5.71 | -22.22 | 2.60 | 0.60 | -65.58 |
| Speedware Corp. Inc. | SPW | 0.53 | 0.62 | 0.47 | 1.92 | 26.19 | 0.85 | 0.20 | 43.24 |
| SR Telecom Inc. | SRX | 2.05 | 2.12 | 2.01 | -1.91 | 0.99 | 4.40 | 1.10 | -26.26 |
| Surefire Commerce Inc. | FIR | 1.15 | 1.17 | 1.01 | -1.71 | -3.45 | 4.49 | 0.83 | -46.26 |
| Syscan international | YSY | 0.70 | 0.75 | 0.55 | -2.78 | -17.65 | 1.20 | 0.13 | 100.0 |
| Tecsys | TCS | 1.95 | 1.95 | 1.61 | 11.43 | -10.00 | 4.50 | 0.95 | -41.62 |
| ZAQ Inc. | ZAQ | 0.13 | 0.17 | 0.14 | -23.53 | 75.00 | 1.20 | 0.08 | -85.71 |

### Biotechnologies

| Valeurs | Sym. | Ferm. | Haut Sem. | Bas Sem. | ch. % Sem. | ch. % 1 mois | 52 sem. Haut | 52 sem. Bas | ch. % 1 an |
|---|---|---|---|---|---|---|---|---|---|
| Aeterna Laboratoire Inc. | AEL | 9.23 | 9.50 | 8.81 | 3.71 | 15.52 | 13.25 | 6.25 | -16.09 |
| ART Rech et Tech avancées | ARA | 4.10 | 4.20 | 3.75 | 4.06 | -24.07 | 7.49 | 3.30 | -12.77 |
| Axcan Pharma | AXP | 21.95 | 22.35 | 21.00 | 4.28 | 25.79 | 22.35 | 12.55 | 45.36 |
| Bioenvelop Technologies Corp | BIE/A | 0.63 | 0.67 | 0.45 | 23.53 | -14.87 | 2.95 | 0.45 | -45.22 |
| Conjuchem | CJC | 6.40 | 6.40 | 6.00 | 0.79 | 18.52 | 9.00 | 4.35 | 14.29 |
| Diagnocure Inc. | CUR | 0.88 | 0.90 | 0.84 | -2.22 | -12.00 | 2.15 | 0.75 | -34.81 |
| Ecopia Biosciences Inc. | EIA | 1.75 | 1.95 | 1.70 | -10.26 | -7.90 | 5.50 | 0.85 | -59.30 |
| Genomics One Corp. | GNX | 0.31 | 0.34 | 0.31 | -8.82 | 3.33 | 2.99 | 0.25 | -84.10 |
| Haemacure | HAE | 1.21 | 1.31 | 1.20 | -6.92 | -19.33 | 2.60 | 0.71 | -6.92 |
| Helix Hearing Care of America | HCA | 0.85 | 1.05 | 0.75 | 6.25 | 13.33 | 1.65 | 0.45 | -37.04 |
| Ibex Technologies Inc. | IBT | 0.69 | 0.75 | 0.64 | 6.15 | 2.99 | 0.81 | 0.17 | 86.49 |
| Labopharm Inc. | DDS | 10.85 | 10.97 | 9.50 | 12.44 | 16.49 | 10.97 | 1.75 | 334.0 |
| Neptune Tech. et Biores. | NTB | 1.04 | 1.01 | 0.88 | -0.95 | 5.26 | 1.50 | 0.83 | NA |
| Neurochem Inc. | NRM | 4.40 | 4.50 | 4.10 | 7.32 | 39.24 | 9.45 | 2.90 | -51.11 |
| Nexia Biotechnologies Inc. | NXB | 4.65 | 5.02 | 4.65 | -7.00 | -19.83 | 8.25 | 4.60 | NA |
| Nymox Pharmaceutical* | NYMX | 3.84 | 4.07 | 3.76 | -1.54 | -10.33 | 5.00 | 1.53 | 104.8 |
| Paladin Labs Inc. | PLB | 7.94 | 8.25 | 7.03 | 11.83 | 29.11 | 8.25 | 4.00 | NA |
| Procyon Biopharma Inc. | PBP | 0.99 | 1.00 | 0.80 | 23.75 | -1.00 | 1.60 | 0.50 | 4.21 |
| ProMetic Life Sciences | PLI | 2.28 | 2.30 | 2.12 | 1.33 | 18.04 | 2.39 | 0.56 | 185.0 |
| Signalgene Inc. | SGI | 0.33 | 0.39 | 0.32 | -13.33 | 20.37 | 1.26 | 0.19 | -57.24 |
| Theratechnologies Inc | TH | 11.65 | 11.85 | 10.75 | 8.37 | 9.22 | 13.91 | 7.75 | -2.10 |

### Communications

| Valeurs | Sym. | Ferm. | Haut Sem. | Bas Sem. | ch. % Sem. | ch. % 1 mois | 52 sem. Haut | 52 sem. Bas | ch. % 1 an |
|---|---|---|---|---|---|---|---|---|---|
| Astral Communications | ACM.A | 48.45 | 49.00 | 47.55 | 1.57 | 3.64 | 51.00 | 41.00 | 6.48 |
| BCE Inc. | BCE | 36.25 | 37.18 | 35.57 | 0.69 | -4.14 | 44.05 | 32.25 | -12.97 |
| Bell Canada International | BI | 1.23 | 1.72 | 0.84 | 57.69 | -62.73 | 32.00 | 0.65 | -95.68 |
| Cable Satis. International | CSQ.A | 4.60 | 4.70 | 4.25 | 3.37 | 2.22 | 6.95 | 3.25 | -25.81 |
| Cogeco Cable Inc. | CCA | 21.00 | 21.52 | 20.16 | -3.23 | -5.62 | 38.00 | 18.30 | -37.59 |
| Cogeco Inc. | CGO | 19.75 | 21.45 | 19.00 | -2.95 | 0.31 | 35.00 | 16.75 | -33.61 |
| Cossette Commun. Gr. | KOS | 14.75 | 14.75 | 14.10 | 1.03 | 19.92 | 17.25 | 11.25 | -13.74 |
| GTC Transcontinental | GRT.A | 25.80 | 26.75 | 25.15 | 1.65 | 18.40 | 27.25 | 15.35 | 43.73 |
| Microcell Telecommunications | MTI.B | 3.35 | 3.36 | 2.65 | 21.82 | 17.04 | 26.29 | 0.85 | -80.23 |
| Quebecor Inc. | QBR.A | 18.73 | 18.73 | 16.50 | 8.58 | 8.27 | 31.50 | 13.75 | -25.08 |
| Quebecor World | IQW | 34.61 | 35.20 | 34.25 | 0.32 | -0.63 | 42.65 | 30.25 | -2.51 |
| Telesysteme Inter. | TIW | 1.40 | 1.52 | 1.13 | -4.11 | -39.13 | 43.65 | 0.40 | -95.04 |
| TVA | TVA.B | 10.95 | 10.95 | 10.06 | 2.43 | 6.31 | 17.00 | 7.90 | -15.12 |

//

# La reprise dans six mois

LUC GIRARD
NOUVELLE ÉCONOMIE

*collaboration spéciale*

L'année 2001 tire à sa fin. Il ne reste plus que quelques journées de transactions et hop ! nous sauterons à pieds joints dans la nouvelle année remplie de belles promesses. En effet, tous les gourous, nous prédisent que la reprise aura lieu et, qui plus est, qu'elle se manifestera dans la seconde moitié de 2002. Entre-temps nous continuerons de surfer sur une mer agitée, tantôt sombrant dans des nouvelles négatives, telles que celles publiées sur les titres de Juniper et Solectron, et tantôt propulsés vers le haut comme l'ont fait Nortel et les chiffres économiques sur la confiance des ménages aux États-Unis.

Malgré l'époque houleuse, quelques compagnies poursuivent leur croissance de belle façon. On pense, entre autres, à Repérage Boomerang, chef de file canadien en matière de repérage de véhicules volés, qui a profité de la période des Fêtes pour annoncer à ses actionnaires des résultats records. Les investisseurs ont flairé la bonne occasion, faisant grimper le titre de plus de 5 %. Frisco Bay fait aussi partie de cette liste avec la publication la semaine dernière de résultats tout aussi exceptionnels. La société a enregistré une hausse de 34 % de ses revenus tout en transformant une perte nette lors du même trimestre un an auparavant en un bénéfice net de 0,16 $ par action. Le titre n'a pas bronché, lui qui demeure malgré tout en hausse de plus de 300 % cette année. L'action de la société Paladin a aussi connu une belle performance la semaine dernière par suite de l'annonce par la société qu'elle se portait acquéreur des droits canadiens sur les produits dermiques Lacacorten Vioform. Cette transaction est en fait la troisième du genre à survenir cette année entre les deux parties et, qui plus est, elle renforcera la rentabilité de la compagnie dès 2002. Toujours au chapitre des acquisitions, Mitec a vu son titre monter plus haut la semaine dernière après avoir annoncé qu'elle se portait, elle aussi, acquéreur de certains actifs de Com Dev International, ce qui hissera l'entreprise à la tête des fournisseurs canadiens de matériel de réseau. La société BCE Emergis fait une fois de plus les manchettes avec l'annonce d'un contrat de cinq ans avec la Commission de la sécurité professionnelle et de l'assurance contre les accidents du travail de l'Ontario.

Plusieurs sociétés pourront vraiment commencer la nouvelle année avec des coffres bien remplis. On pense, entre autres, à Cognicase, qui a complété son émission d'actions ordinaires, laquelle lui a permis d'engranger plus de 44 millions de dollars. Les investisseurs ont aussi délié les cordons de leur bourse, permettant à la compagnie Diagnocure d'ajouter 7,5 millions de dollars à son encaisse. Prise dans le sillage des sociétés de télécommunications, Microcell a réussi un tour de force en réunissant une somme de 311 millions de dollars à la suite de sa récente émission de droits et d'un placement privé. Le titre a terminé la semaine en hausse de 20 %.

*Luc Girard travaille à la Financière Banque Nationale.*

# LE MARCHÉ DES AMÉRIQUES

Photo BLOOMBERG NEWS

**Jeudi, Plaza de Mayo, devant le palais présidentiel à Buenos Aires, des milliers de personnes ont manifesté, parmi lesquelles beaucoup de gens de la classe moyenne, venus gonfler les rangs des démunis. Ci-dessus, des protestataires transportent un drapeau géant de l'Argentine.**

# Argentine : la crise tue la classe moyenne

*d'après Bloomberg*

BUENOS AIRES — Jose Bondi avait quitté l'Italie pour l'Argentine en 1957, dans l'espoir de réaliser le « rêve de la classe moyenne ». Il y fonda une entreprise de confection de vêtements, s'acheta une maison à Buenos Aires et une résidence sur la côte, embaucha une bonne et envoya ses enfants à l'université.

Aujourd'hui, après trois ans de ralentissement économique, de salaires déclinants, de taxes à la hausse et d'inflation croissante, Bondi a dû laisser tomber ses vacances en famille et ses dîners hebdomadaires au restaurant. Il a vendu la maison de plage pour garder son entreprise à flot et a dû remercié la bonne.

« Je regarde ma vie, et je vois jusqu'où j'ai chuté », dit l'homme d'affaires de 64 ans en pointant du doigt sa boutique vide dans la banlieue Pompeya de Buenos Aires. « Je ne peux même plus me payer ma retraite. »

La semaine dernière, des banquiers en complets, des boutiquiers et des enseignants se sont joints aux manifestations des pauvres qui ont mené à la démission du président Fernando de la Rua. Considérant que 70 % de l'économie de 280 milliards de dollars américains dépend de la consommation intérieure, les chefs du Parti péroniste qui dirigeront le gouvernement ont promis de mettre l'accent sur une relance de la croissance et des dépenses à la consommation.

Huan Eduardo Aquiar, 53 ans, un sociologue sans emploi et père de huit enfants, a perdu son emploi le mois dernier. Le désespoir, dit-il, l'a poussé à se joindre aux milliers de manifestants à la Plaza de Mayo, devant le palais présidentiel, jeudi.

« Rien de ce que j'ai acquis depuis toutes ces années n'a de l'importance si je ne suis pas en mesure de payer pour la scolarité de mes enfants », lance Aquiar. « Quel sorte d'homme serais-je si je ne me rendais pas ici pour exiger des changements ? »

Trois personnes sont mortes quand la violence a éclaté dans la Plaza, et 16 autres Argentins ont été tués ailleurs au pays, selon la police.

### Mode de vie déclinant

Le déclin du niveau de vie de la classe moyenne traditionnelle en Argentine — cette classe moyenne qui distinguait l'Argentine du reste de l'Amérique latine — a fait obstacle à la reprise économique durant le règne de deux ans de la Rua, affirment les économistes. Le produit intérieur brut de l'Argentine a chuté de 4,9 % dans le troisième trimestre de 2001. C'est le douzième trimestre de suite à la baisse, selon les statistiques du gouvernement.

« Le pays ne va nulle part tant que la classe moyenne ne revient pas », dit Emilio Cardenas, directeur exécutif de HSBC Argentina SA, une filiale de la compagnie britannique HSBC Holdings Plc.

Une étude récente démontre que les familles de la classe moyenne dépensent 46 % de moins sur les taxis, restaurants et téléphones mobiles depuis 1997. Et chaque jour, 2000 Argentins glissent sous le seuil officiel de la pauvreté, selon le cabinet de consultants Equis, dont plus de la moitié en provenance de la classe moyenne.

### Traumatisant

« C'est vraiment traumatisant parce que nous avions toujours pu compter sur un niveau de vie confortable », déclare Marcela Salas, 42 ans, qui gagne 1000 pesos (1100 $ US) par mois comme directeur adjoint d'une école secondaire dans le quartier appauvri de San Jose, en banlieue de Buenos Aires. « Je sens que je fais partie de la classe moyenne, mais sur le plan financier, je n'en suis pas. C'est traumatisant. »

> **« Le plus triste, c'est que pour la première fois, les Argentins s'attendent à ce que le niveau de vie de leurs enfants soit plus bas que le leur. »**

Les racines de la classe moyenne de l'Argentine remontent au début du vingtième siècle, quand des vagues d'immigrants européens ont été attirés par des emplois agricoles bien rémunérés.

Dans les années 40, le président populiste Juan Domingo Peron a fait grimper le niveau de vie en instituant la gratuité scolaire, la gratuité des soins de santé, un généreux régime de retraite et certaines des lois les plus favorables aux travailleurs en Amérique latine.

Peron a aussi nationalisé les entreprises de téléphone, l'électricité et les autres services, créant de vastes empires bureaucratiques corrompus qui sont aussi devenus la plus importante source d'emplois pour la classe moyenne. Les emprunts des années 90 pour financer les vestiges de l'État péroniste — combinés à une parité du peso avec avec le dollar US — ont contribué à l'accumulation d'une dette de 155 milliards $, que l'Argentine ne peut plus rembourser, et ont précipité l'économie dans la récession.

### Un lourd fardeau

« La classe moyenne paie le prix des coupes draconiennes et désespérées que le gouvernement a ordonnées pour sortir de la crise, avait déclaré Artemio Lopez, directeur d'Equis, avant la démission de la Rua. Le plus triste, c'est que pour la première fois, les Argentins s'attendent à ce que le niveau de vie de leurs enfants soit plus bas que le leur. »

La classe moyenne de l'Argentine porte en effet le fardeau des efforts de la Rua pour éviter un manquement aux engagements et empêcher l'effondrement de la monnaie argentine. Peu après son assermentation en 1999, de la Rua ordonna une hausse des impôts et autres taxes personnelles, tout en éliminant plusieurs exemptions d'impôt. L'eau, l'éclairage des rues, l'immobilier, tout y est passé alors que les gouvernements fédéral et locaux cherchaient à compenser les pertes de revenus causées par la récession.

De plus, les efforts pour renverser une décennie de déficits ont obligé le gouvernement à réduire les salaires et autres avantages des 1,7 million d'Argentins employés par l'État.

Le déclin de la classe moyenne se voit partout. Les ventes d'autos ont diminué de plus de 50 % par rapport à 1997. À Buenos Aires, la valeur des appartements dans les secteurs de classe moyenne ont chuté de 20 à 30 %. Les prix des maisons unifamiliales en banlieue de Buenos Aires ont perdu 60 % de leur valeur marchande en 2001, selon Sofia Waschler, une analyste du marché immobilier.

« Voilà un effet important de cette crise », dit-elle. « Le vieux rêve de la classe moyenne de passer à un modèle supérieur de maison est mort. »

# Le Canada bientôt expert du libre-échange

FRÉDÉRIC WAGNIÈRE
ANALYSE

Avec une voix de majorité, la Chambre des représentants a voté d'accorder au président George Bush la possibilité de négocier des accords commerciaux par le processus de la voie rapide, une autorisation qui avait toujours échappé au président Clinton. Mais la partie est loin d'être gagnée pour le président, parce que le Sénat, majoritairement démocrate, doit aussi l'approuver. Or, les démocrates, soutenus par les syndicats, sont traditionnellement protectionnistes et opposés au libre-échange.

Un autre échec au Sénat serait un coup très dur pour le projet de Zone de libre-échange des Amériques (ZLEA), vu que les États-Unis représentent largement plus de la moitié de l'activité économique des deux continents.

Le Canada ne s'est pas laissé impressionner par l'impossibilité pour les États-Unis de prendre le commandement des négociations, autrement qu'en termes très généraux et à portée surtout politique. Ottawa a négocié des accords de libre-échange avec le Chili et le Costa Rica, en utilisant pour modèle l'Accord de libre-échange nord-américain avec les États-Unis et le Mexique. Il s'agit d'accords d'un type nouveau qui prévoient notamment le respect de normes du travail et de la protection de l'environnement avec des pays dont le développement est nettement moins poussé que dans un pays industrialisé comme le Canada.

Mais Ottawa ne s'est pas arrêté là et a commencé à négocier un accord avec les quatre autres pays d'Amérique centrale — Nicaragua, Honduras, Salvador et Guatemala — et en fera autant avec les pays de la CARICOM, qui comprend les Antilles membres du Commonwealth ainsi que Belize et la Guyane. Haïti n'est pas encore membre.

Le libre-échange avec ces pays n'est pas d'une grande importance économique et commerciale pour le Canada. Le commerce annuel avec les pays d'Amérique centrale, par exemple, est inférieur aux échanges entre le Canada et les États-Unis en une journée. Avec les Antilles, c'est surtout le tourisme qui est important, mais il est à sens unique, car peu d'Antillais passent leurs vacances au Canada.

Le Canada, en revanche, peut devenir un marché important pour ces pays s'ils commencent à s'industrialiser, notamment dans la transformation des denrées tropicales. Des liens commerciaux étroits avec le Canada, en attendant que les États-Unis lui emboîtent le pas, peuvent être un facteur de développement. Mais le libre-échange entre des pays industrialisés et des pays sous-développés, dépendant surtout de l'agriculture, n'a jamais été facile. Pour qu'il réussisse, il faut généralement qu'il y ait de grands transferts de capitaux vers les partenaires sous-développés, afin de rentabiliser les bas salaires qui y sont pratiqués. Ces capitaux doivent augmenter la productivité, qui y est aussi basse que les salaires.

Dans la mesure où les pays tropicaux n'entrent que rarement en concurrence avec les producteurs canadiens, peu de problèmes se poseront au début. Mais avec l'industrialisation, il y aura de plus en plus de concurrence, notamment dans l'industrie des textiles et des vêtements. Des industries plus avancées peuvent suivre, comme l'industrie pharmaceutique à Puerto Rico, un commonwealth sous souveraineté américaine.

Des mesures pour assurer le développement des partenaires sous-développés — un des objectifs du libre-échange — peuvent ainsi devenir une source de friction et de controverse. Il y aura toujours des producteurs qui se plaindront qu'un nouveau concurrent dans le marché utilise des moyens déloyaux, surtout s'il paye ses employés quatre ou cinq fois plus.

Les accords avec le Mexique et le Chili n'abordent pas les questions des salaires, se contentant d'exiger que les producteurs de ces deux pays latino-américains respectent les lois nationales du travail, concernant les heures de travail et les conditions en général. Il en est de même pour l'environnement, pour éviter qu'un producteur puissent abaisser artificiellement ses coûts en négligeant la qualité de l'air des eaux et du sol.

Dans des pays moins développés que le Mexique et le Chili, il arrive que de telles normes n'existent pas parce que des problèmes liés à l'industrialisation n'y sont pas courants. Les négociations entreprises par le Canada devront donc éventuellement établir des normes que les pays adopteront. C'est cette perspective qui a fortement incommodé certains pays du tiers monde lors de la réunion ministérielle de l'Organisation mondiale du commerce à Doha en novembre, car ils ne veulent pas se faire dicter des lois nationales par les pays riches.

C'est donc l'occasion pour le Canada d'explorer la possibilité de trouver un compromis entre les exigences d'un pays riche et les besoins de pays très pauvres, un compromis qui pourrait à la longue faciliter un accord de la ZLEA satisfaisant tant les exigences des pays latino-américains que celles du Congrès américain.

# EN BREF

## Le Brésil et la crise argentine

AVANT DE partir pour un sommet du Mercosur — Brésil, Argentine, Uruguay et Paraguay —, le président brésilien Fernando Cardoso a déclaré qu'il ne pensait pas que la crise économique et sociale en Argentine aurait un effet négatif sur le Brésil. Il a ajouté que la baisse de 20 % du prix de l'essence, prévue pour le mois prochain, est un signe de la santé économique du Brésil. Quant à l'impact de la crise sur le Mercosur, M. Cardoso a dit qu'une pause stratégique était nécessaire pour réévaluer ce marché commun et pour le renforcer.

## Fin du rationnement

LE BRÉSIL mettra fin au rationnement de l'électricité dans le Nord parce que de fortes pluies ont rempli les réservoirs des centrales hydro-électriques. Les grands utilisateurs industriels, dont la consommation avait été diminuée de 25 %, pourront maintenant mieux faire des projets pour 2002.

## Prêt à la Colombie

LA BANQUE mondiale et la Banque interaméricaine de développement feront des prêts pour un total de 800 millions de dollars américains à la Colombie, pour aider à diminuer le déficit et pour soutenir des programmes sociaux. Ces prêts seront d'une grande utilité économique parce que la Colombie accuse un net ralentissement de la croissance.

## Moins d'argent

PLUS DE LA moitié des immigrants d'Amérique latine aux États-Unis ont diminué les montants qu'ils envoient chez eux, ce qui pourrait faire un tort à plusieurs pays, notamment le Mexique, le Salvador et l'Équateur. Ces envois représentent environ 10 % du produit intérieur brut de l'Équateur et du Salvador. Selon la Banque interaméricaine de développement, l'Amérique latine pourrait perdre des milliards de dollars si cette tendance persistait.

## Transbrasil licencie

LA COMPAGNIE aérienne Transbrasil, dont les avions ont été cloués au sol faute d'arriver à payer les notes de carburant, licenciera quelque 1000 employés, soit 45 % de son personnel. Le quatrième transporteur brésilien doit desservir ses destinations avant le début de janvier ou il perdra ses droits.

## Gazoduc de 5300 km

LE BRÉSIL, la Bolivie, le Paraguay et l'Argentine examinent la possibilité de construire un gazoduc de 5300 km à un coût de 5 milliards $ US. Petrobras et la société d'État italienne Eni font l'étude de faisabilité. Le gazoduc relierait le sud de la Bolivie à la région de Brasilia et serait financé à 80 % par des sociétés privées et des banques de développement internationales. Sept autres milliards devraient être investis pour la distribution locale et pour convertir des installations présentement vouées au pétrole.

## Accord entre Varig et Boeing

LE TRANSPORTEUR aérien Varig a obtenu une restructuration de son contrat de prêt-bail de 370 millions de dollars avec Boeing. Le plus important transporteur brésilien a une dette de 900 millions et cherche à vendre une partie de ses actifs ou trouver de nouveaux capitaux et diminuer ses frais.

## Découverte de pétrole

PETROBAS, Royal Dutch/Shell et Chevron Texaco ont découvert des réserves d'environ 500 millions de barils de pétrole dans la mer, à 200 km au sud de Rio de Janeiro.

# L'engouement pour les fonds spéculatifs continue

ELIF KABAN
*Reuters*

**LONDRES — L'engouement des investisseurs pour les fonds spéculatifs (*hedge funds*) devrait se poursuivre en 2002, sans doute à un rythme moindre et même si leur performance risque de se ressentir d'une moindre volatilité des marchés boursiers.**

On constate d'ores et déjà un ralentissement des flux qui se déversent sur les quelque 6000 fonds à risque connus : les capitaux qui s'y sont investis se sont élevés à 6,9 milliards au troisième trimestre 2001 contre un pic de 8,4 milliards au deuxième trimestre. La collecte a totalisé 22,3 milliards sur les neuf premiers mois de l'année.

Les dirigeants de ces fonds — leurs actifs sous gestion atteindraient au total 500 milliards de dollars — prédisent une nouvelle baisse de la collecte, pour peu que les actions commencent à apparaître moins risquées ou que les investisseurs se retournent vers d'autres types de placement tels les obligations pour obtenir de meilleurs retours sur investissement.

La croissance des *hedge funds* sera également limitée, ne serait-ce que par la capacité du secteur à investir : beaucoup de gérants spécialisés dans ce type de fonds sont actuellement obligés de refuser de nouveaux capitaux, n'ayant pas les moyens de les investir.

« On a vraiment besoin de faire la pause », assure Alain de Coster, directeur général des investissements alternatifs chez Crédit Suisse Asset Management.

L'année 2001 a été une année « bénie » pour les *hedge funds* : ils ont fait mieux que les principaux indices boursiers, qui ont reculé de plus de 10 % en moyenne, même si leurs performances ont été quelque peu rognées ces derniers temps par la récente reprise des marchés d'actions. Les fonds spéculatifs ont fait moins bien que les grands indices en octobre et novembre même s'ils les dépassent encore si l'on calcule leur performance depuis le début de l'année.

« L'environnement en 2002 sera différent et moins prometteur en ce qui concerne les grands flux de liquidité. On ne va pas avoir 11 baisses de taux et un autre 11 septembre, a déclaré de Coster à Reuters. La volatilité va revenir aux niveaux habituels. Il faut s'attendre à ce que les retours sur investissement offerts par les *hedge funds* soient eux aussi en baisse. »

### Les défaillances sont à la hausse

« Nous sommes satisfaits de voir que la plupart des fonds spéculatifs sont parvenus à traverser des marchés très volatils. On a assisté à un énorme afflux de liquidités, ce qui a suscité beaucoup de questions », commente pour sa part Hans-Willem van Tuyll, président de la fédération du secteur, le Forum pour la gestion de l'investissement alternatif (Forum for Alternative Investment Management).

« Comment cette demande va-t-elle affecter l'offre ? Y a-t-il une demande telle que les fournisseurs actuels ne soient à même de traiter ? Aurons-nous à connaître le même sort que le monde technologique ? »

Les échecs de fonds spéculatifs sont effectivement en augmentation. Deux fonds spéculatifs sur cinq meurent dans les cinq ans de leur création, selon une étude récemment publiée par Harry Kat et Gaurav Amin de l'université de Reading, en Grande-Bretagne. Les auteurs soulignent que le rythme de fermeture de ces fonds a doublé par rapport au taux de 6 % enregistré à la fin des années 90, en raison d'une taille ou d'une performance insuffisante.

Dans une étude séparée intitulée « Bienvenue sur la face cachée », Kat souligne que les investisseurs devraient aller au-delà de la simple analyse pour évaluer les risques. Selon cette étude, qui a analysé le rendement offert par 2.000 fonds environ, les gérants ont surestimé les rendement de 1,8 % par année entre 1994 et 2001.

Quoi qu'il en soit, les riches particuliers qui essaient de préserver leur capital continueront à investir dans les « *hedge funds* ». Le portefeuille type d'un client de banque privé est investi à hauteur de 20 % dans les « *hedge funds* » alors que cette proportion était de seulement 5 % au milieu des années 90.

Declan Sheehan, responsable des activités de banque privée chez JP Morgan pour la zone Afrique-Europe-Proche-Orient et dont les actifs de la clientèle s'élèvent à un peu plus de 300 milliards, estime que les fonds spéculatifs ont représenté un tiers des flux d'investissements enregistrés en 2001, tandis que le nombre d'actifs de la clientèle privée investis dans des « *hedge funds* » et pour lesquels la banque joue un rôle de conseil a plus que doublé cette année.

Engouement confirmé par De Coster chez Crédit Suisse Asset Management. « Nous sommes plus prudents sur les nouveaux mandats mais l'intérêt va croissant. Je pense qu'on est là face à une demande durable. »

## FAILLITES

*Suite de la page D1*

une amélioration cette année est l'Alberta. Elle enregistre à peu près le même nombre de faillites après 10 mois, mais leur valeur diminue de 79 %.

Du côté des consommateurs, le nombre de faillites de particuliers au 31 octobre est en hausse de 4,5 % au Canada.

Avant de passer plus en détail la situation au Québec et en Ontario, il faut noter qu'il y a eu cette année quelques faillites retentissantes, particulièrement aux États-Unis. La déconfiture la plus récente et la plus importante est sans contredit celle du géant américain de l'énergie Enron, qui présente la distinction peu enviable de la plus importante faillite américaine de tous les temps, à 63 milliards de dollars américains pour une seule entreprise. Toujours dans l'énergie, le distributeur californien d'électricité Pacific Gas and Electric est une des victimes de la crise énergétique dans cet État. Chiquita Brands, le géant Bethlehem Steel et Polaroïd ont de graves difficultés financières.

> **Le géant américain de l'énergie Enron présente la distinction peu enviable de la plus importante faillite américaine de tous les temps, à 63 milliards de dollars.**

Le 11 septembre a fait des victimes commerciales en Europe, notamment parmi les sociétés aériennes, telles Sabena et Swissair.

### Au Québec

Le Québec, après les 10 premiers mois de l'année, a vu le nombre de ses faillites commerciales glisser de 7,7 % pour s'établir à 2361 entreprises en défaut comparativement à 2559 l'an dernier, au même moment. Toutefois, la valeur de l'ensemble des dettes et des engagements de ces entités commerciales a fait un bond de 48 %, passant de 590 millions à 874 millions.

Les secteurs les plus touchés dans la province sont les industries agricoles et de services connexes, avec 26 % plus de faillites et un cumul du passif 64 % supérieur à l'an dernier ; l'industrie manufacturière compte 3,5 % plus d'entreprises qui ont culbuté et le passif total augmente de 15,5 % ; le commerce de détail vit un recul des faillites de 11,7 %, mais la valeur du passif fait un bond de 267 % ; le commerce de gros voit aussi le nombre d'entreprises faillies se replier de plus de 8 % mais le passif est en hausse de plus de 38 % ; les services immobiliers et agences d'assurances cumulent 37 % moins de faillites mais la valeur de ces dernières grimpe de 59 % ; relativement peu touchés en 2000, la valeur des faillites déclarées dans les services d'enseignement bondit de plus de 200 %, à 1,4 million de dollars.

Parmi les entreprises en difficulté ou en faillite au Québec, il y a Métaforia, le centre de divertissement mis au monde par la Société générale de financement, qui est sous la protection de la Loi sur les arrangements avec les créanciers ; le transporteur aérien Canada 3000 qui a stoppé ses activités à l'automne ; le transporteur Régionnair qui n'a pu obtenir le financement nécessaire pour le maintenir à flot, le manufacturier d'écrans géants électroniques Saco Smartvision, le fameux Parc Safari, à Hemminford ; le ferrailleur indépendant Dominion Metal and Refining Works ; le fabricant de piscine Trévi qui s'est aussi placé aussi sous la protection de la Loi sur les arrangements avec les créanciers.

Au Canada, il y a entre autres les sociétés 360networks, une firme de Vancouver qui voulait construire un réseau mondial de fibre optique, et l'aciérie Algoma Steel qui vivent des moments difficiles.

Certains secteurs au Québec s'en sortent mieux que d'autres, notamment la construction où les entreprises qui déclaré forfait reculent de 21 % et la valeur du passif se replie aussi, de 7,5 %.

### et en Ontario...

L'Ontario connaît une année difficile au chapitre des faillites. Les données fédérales indiquent des augmentations importantes du nombre de faillites et de leur valeur dans plusieurs secteurs : les industries manufacturières voient les faillites croître de 39 % et leur valeur de 132 %, à 486 millions ; dans le transport et l'entreposage, le nombre de faillites s'enfle de 66 % et leur valeur de 143 % ; le commerce du gros est particulièrement touché avec une hausse des faillites de 8 % mais une escalade de plus de 450 % de la valeur totale du passif qui atteint 237 millions. Les services d'enseignement sont aussi très affectés : de six faillites en 2000 au 31 octobre, on en dénombre 30 cette année et la valeur passe de 3,7 millions à 456 millions...

## PARTY

*Suite de la page D1*

prévus sont venus. « Il y a beaucoup d'annulations à cause des coupes dans les compagnies », confirme Catherine Henkel, du Groupe Rozon, qui loue le Musée juste pour rire.

La baisse d'activité semble moins frappante dans les grands hôtels. Au Delta Centre-Ville comme à L'Intercontinental, on affirme que les revenus sont semblables à l'an dernier. « La différence, c'est qu'il y a plus de party avec un budget un peu moindre. La majorité des compagnies nous disent qu'ils doivent se restreindre », constate Sylvain Beauregard, directeur adjoint congrès et banquets au Delta Centre-Ville.

Même les entreprises les plus touchées considèrent que la situation n'est que passagère. Deux de celles qui fêtaient au Delta depuis des années ont annulé leur réservation. « Mais elles ont déjà réservé pour Noël 2002 », note Sylvain Beauregard.

DE TOUTES LES COULEURS!
Chaque samedi dans La Presse
MONTOIT

TAUX DE FINANCEMENT DE 3,9 %
SUR TOUTE NOS VOLVO 2002

30113328

Incluant la nouvelle S60 à traction intégrale.
Appelez un de nos représentants pour faire l'essai de cette voiture ou de tout autre modèle Volvo 2002.

UPTOWN VOLVO
4900, rue Paré (514) 737-6666
www.uptownvolvo.com

Offre pour un temps limité, par l'entremise des services de financement Volvo, sur approbation du crédit. Exemple de financement : 20 000 $ à 3,9 % sur une période de 60 mois. paiement mensuel de 369,54 $. Coût total de l'emprunt 2 172,40 $. Immatriculation, taxes et assurances en sus.

VOLVO pour la vie

CANAPESOFADIVANOCANAPESOFADIVANOCANAPESOFADIVANOCANAPESOFADIVANOCANAPESOFADIVANO

UNE ODE DE SOLDE!

Aujourd'hui, rendez-vous, c'est la fête !
De huit à huit, aubaines superbes, café de maître.
Tapis, miroirs ou chaises en tête ?
*Moins vingt-deux, plus huit.**
À vous la quête !

Antiquités ? Si vous voulez !
Pour les foyers les plus choyés.
Pour être fier, vous le serez.
*Moins vingt-deux, plus huit.**
A vous de jouer !

Toutes sortes d'objets-décoration* :
Meubles, tissus, lampes ou laiton…
Pour toutes les pièces de la maison.
*Moins vingt-deux, plus huit.**
C'est si bon... !

Si vous aimer le « sur mesures »,
Nous saurons plaire outre mesure*.
Finis à temps, de grande allure.
*Moins vingt-deux, plus huit.**
Au plaisir, c'est sûr !

Une journée seulement, le 26 décembre de 8am à 8pm.

CASODI
CANAPE • SOFA • DIVANO

3014252A

*Montréal: 5330, rue Royalmount 514.739.4185 et Toronto: 111 Ronald Avenue 416.785.8611*
*Prenez note que notre magasin de Laval sera fermé cette journée.*
**"Moins vingt-deux plus huit" égale à une réduction de 30%.Voir détails en magasin.*

AFFAIRES
700

715 SERVICES SPÉCIALISÉS, FINANCEMENT

**A-1 RÉPARATION DE CRÉDIT**
Nous réparons les rapports de crédits.
100% de garantie. 1-877-319-7459 ext. 37

AVIS
800

850 AVIS DE DISSOLUTION, CHANGEMENTS DE NOM

**2149-7763 QUÉBEC INC.**
**PRENEZ AVIS** que la compagnie **2149-7763 QUÉBEC INC.,** une compagnie constituée en vertu de la partie " 1A Loi sur les compagnies du Québec " et ayant son siège social en la ville de Montréal, demandera à l'Inspecteur général des institutions financières la permission de se dissoudre selon les dispositions de la " Loi sur les compagnies ".
Montréal, le 20 décembre 2001
Les procureurs de la compagnie
DeGranpré Chaurette Lévesque, S.E.N.C.
R 850

**AVIS D'INTENTION DE DISSOLUTION**
**GROUPE LYRAS (LAVAL) INC.**
**PRENEZ AVIS QUE** la compagnie Groupe Lyras (Laval) inc., demandera à l'Inspecteur général des institutions financières la permission de se dissoudre, conformément à la *Loi sur les compagnies.*
Signé à Montréal, ce 21 décembre 2001.
Langlois Gaudreau, s.e.n.c.,
Procureurs de la compagnie
R 850

**PRENEZ AVIS** que la compagnie **2949-7997 QUÉBEC INC.,** demandera à l'Inspecteur général des institutions financières la permission de se dissoudre.
Me Sylvain Carpentier
R 850

**PRENEZ AVIS** que ANOUSONE KANLAGNA, dont l'adresse du domicile est 121 Des Émeraudes, St-Sauveur, présentera au Directeur de l'état civil une demande pour changer son nom en celui de ANOUSONE MATÉ.
Montréal, le 21 décembre 2001.
Me Daniel Paré, Notaire
R 850

**PRENEZ AVIS** que la compagnie 9058-0234 QUÉBEC INC., demandera à l'Inspecteur général des institutions financières la permission de se dissoudre.
Montréal, ce 21 décembre 2001.
de Grandpré Chait, avocats
Procureurs de la compagnie
R850



AUBAINES D'APRÈS NOËL
UN CAHIER SPÉCIAL CONSOMMATION DEMAIN DANS La Presse
3014461

# Mises à pied massives au Québec en 2001

## Malgré les nombreuses coupes de personnel, il y a eu création nette de 45 700 emplois dans les 11 premiers mois de l'année

MARIE TISON
*Presse Canadienne*

À L'EXEMPLE des pays occidentaux, le ralentissement économique et les attentats terroristes du 11 septembre ont laissé leur marque sur le monde des affaires québécois en 2001.

Le Québec, qui connaissait auparavant une période de croissance, a dû faire face à des mises à pied massives et à quelques faillites. Si le bilan de fin d'année se présente comme une longue liste de suppressions d'emplois, qui n'épargne aucun secteur, il y a quand même eu une création nette de 45 700 emplois au cours des 11 premiers mois de l'année dans la province.

Ainsi, les compagnies d'aviation ont été particulièrement frappées par le ralentissement économique, à commencer par Air Canada, qui était déjà aux prises avec des coûts d'exploitation élevés. En août 2001, l'entreprise a annoncé la suppression de 4000 emplois. Après les événements du 11 septembre, elle a dû réviser ses prévisions et annoncer la suppression de 5000 autres postes.

Canada 3000 a connu des jours encore plus sombres. L'entreprise, qui avait fait l'acquisition de Royal Aviation en mars 2001, a dû déclarer faillite le 11 novembre. Pas moins de 4800 employés ont perdu leur emploi, dont 1400 ex-employés de Royal.

La tempête n'a pas épargné Bombardier Aéronautique. Le 26 septembre, l'entreprise a ainsi annoncé la mise à pied de 3800 employés, dont 2005 à Montréal. Mais Bombardier Transport a connu une meilleure année, avec la finalisation de l'acquisition d'Adtranz, la division ferroviaire de Daimler Chrysler, en mai 2001.

La crise dans l'industrie aérienne a également touché le manufacturier de moteurs d'avion Pratt & Whitney Canada, qui a annoncé à la fin de septembre l'abolition de 600 postes, principalement dans ses usines de Longueuil et de Saint-Hubert.

Les 1200 employés de GM à Boisbriand ont aussi appris de mauvaises nouvelles en septembre 2001, soit la fermeture définitive pour septembre 2002 de la seule usine d'assemblage automobile au Québec.

Le géant de l'aluminium Alcan n'a pas non plus fait exception. Le 17 octobre 2001, l'aluminerie a annoncé la suppression de 2600 à 3600 emplois dans son réseau mondial. Cela correspond à environ cinq à sept pour cent de l'effectif total de l'entreprise.

Alcan n'a pas encore indiqué combien de personnes seront touchées au Québec. L'entreprise emploie environ 8000 personnes dans la province, dont 500 au siège social de Montréal et 700 à Alma.

Les difficultés d'un géant basé en Ontario ont également eu des répercussions au Québec. Nortel comptait environ 95 000 employés à travers le monde au début de l'année, avant qu'un fort ralentissement ne frappe l'industrie des télécommunications. Au cours de l'année, l'entreprise a annoncé l'élimination de plus de la moitié de son personnel, soit 50 000 emplois.

Au début de 2001, Nortel employait 6000 personnes dans la région montréalaise. À la fin de l'année, elle n'en comptait plus que 3500 et elle avait mis en vente une de ses usines de Saint-Laurent.

Les difficultés de Nortel ont eu un impact sur des entreprises québécoises, comme le fabricant de systèmes électroniques C-Mac, qui a dû éliminer 1500 de ses 8500 emplois sur la scène mondiale. C-Mac est passée depuis entre les mains de la société américaine Solectron.

L'entreprise québécoise d'ingénierie électro-optique Exfo a annoncé de son côté la suppression de près de 300 emplois.

Les difficultés financières d'une entreprise d'un secteur plus traditionnel, Fruit of the Loom, ont entraîné la fermeture de son usine de Trois-Rivières, et l'abolition des 650 emplois permanents, un dur coup pour la région.

Le manufacturier de meubles pour enfants Dorel a quant à lui éliminé plus de 200 emplois à son usine de Montréal-Nord. Pour sa part, le manufacturier d'écrans géants électroniques Saco Smartvision, qui anime Times Square à New York, a fait faillite, entraînant la perte d'une quarantaine d'emplois.

> La tempête n'a pas épargné Bombardier Aéronautique. En septembre, l'entreprise a annoncé la mise à pied de 3800 employés, dont 2005 à Montréal.

Le manufacturier de lunettes de sécurité Industries Leader s'est placé sous la protection de la Loi sur les arrangements avec les créanciers des compagnies en 2001, tout comme Mines McWatters et Uniforêt. La société forestière a réussi à faire accepter son plan d'arrangement à six de ses sept catégories de créanciers, mais le dernier groupe, des porteurs de billets américains, a entrepris des procédures judiciaires.

L'imposition de droits compensateurs et de droits antidumping par les Américains n'a pas facilité la vie d'Uniforêt. La société forestière a dû suspendre pendant quelques semaines la production à ses usines de Port-Cartier et de Péribonka.

D'autres sociétés forestières québécoises ont également souffert, comme Abitibi-Consolidated, qui a fermé pendant quelques semaines 18 scieries au Québec et en Colombie-Britannique, touchant 5000 personnes.

L'année 2001 n'a pas été facile pour Quebecor, fortement endettée depuis l'acquisition du Groupe Vidéotron à la fin de 2000. L'entreprise a annoncé la suppression de 450 emplois à Vidéotron en février et 138 autres en mai.

En octobre, l'imprimerie Quebecor World est entrée dans la danse avec une réduction de six % de son personnel. Pas moins de 2400 emplois ont été perdus, surtout à l'extérieur du Québec.

Le Groupe TVA, qui faisait partie de Vidéotron, a réservé de mauvaises surprises à Quebecor. TVA a dû radier l'ensemble de son placement, soit 180,1 millions, dans TVA International, un producteur et distributeur de produits audiovisuels.

Quebecor s'est départie de plusieurs actifs en 2001 : elle a vendu le réseau TQS à Cogeco et à Bell pour 74 millions, elle a cédé l'entreprise de sécurité électronique Protectron à un groupe d'investisseurs pour 61,5 millions et elle a vendu 25 % de ses actions dans Quebecor World.


LA VENTE OCCASION UNIQUE DES SOLDES À LA MAISON SONY.

Caméscopes Handycam[MC]
**Veuillez vous référer aux magasins pour les offres spéciales d'après Noël !**

Radio-réveil/CD de cuisine
Valait 229,99 $
**Maintenant 189,99 $**
**Épargnez 40 $**

Walkman[MD] CD
Valait 189,99 $
**Maintenant 149,99 $**
**Épargnez 40 $**

Casque radio AM/FM
Valait 99,99 $
**Maintenant 74,99 $**
**Épargnez 25 $**

Haut-parleurs Jamo à 3 voies, sur rayon
Valait 359,98 $
**Maintenant 199,98 $**
**Épargnez 160 $**

Téléphones sans fil
**Épargnez jusqu'à 25 %**

Radio-réveil AM/FM
Valait 24,99 $
**Maintenant 17,49 $**
**Épargnez 30 %**

Lecteur DVD avec décodeur Dolby Digital
Valait 599,99 $ **Maintenant 549,99 $**
**Épargnez 50 $**

Télécommande universelle
Valait 29,99 $
**Maintenant 17,99 $**
**Épargnez 40 %**

Composants Hi-Fi
**Veuillez vous référer aux magasins pour les offres spéciales d'après Noël !**

Appareil photo numérique de 2,8 méga pixels
Valait 849,99 $
**Maintenant 699,99 $**
**Épargnez 150 $**

Lecteur CD portatif à 3 pièces
Valait 249,99 $
**Maintenant 189,99 $**
**Épargnez 60 $**

Microchaîne Hi-Fi à composants
Valait 249,99 $
**Maintenant 189,99 $**
**Épargnez 60 $**

Téléviseur FD Trinitron[MD] Wega
**Veuillez vous référer aux magasins pour les offres spéciales d'après Noël !**

Rendez-vous à la Maison Sony durant la semaine d'après Noël et profitez d'excellentes affaires sur des lecteurs DVD, des caméscopes, et des Walkman[MD] CD. En fait, il existe tant de soldes que nous n'avons pu les illustrer tous dans cette annonce. Vous avez assez offert à votre entourage, c'est votre tour maintenant !

Maison Sony®
haut lieu du savoir

L'évènement d'après Noël de la Maison Sony a lieu du 26 décembre jusqu'au 31 décembre.

**BROSSARD Champlain Mall** (450) 923-6990 • **MONTREAL Eaton Centre** (514) 843-7557 • **POINTE-CLAIRE Fairview Mall** (514) 694-2727 • **LAVAL 2200 Le Corbusier Blvd.** (450) 973-7669
**SAINT-BRUNO Les Promenades** (450) 653-9066 • **VILLE d'ANJOU Les Galeries** (514) 353-3585 • **OTTAWA Rideau Centre** (613) 569-7669 • **Bayshore Shopping Centre** (613) 721-7581

QUANTITÉS LIMITÉES. TOUS LES PRODUITS RISQUENT DE NE PAS ÊTRE DISPONIBLES DANS TOUS LES MAGASINS.

[MD]Maison Sony, Walkman, Handycam, Wega et Trinitron sont des marques déposées de Sony Corporation. Dolby Digital et Jamo sont des marques déposées de leurs propriétaires respectifs.

3012626A

ASSURANCES

# Trop ou trop peu

DANIEL RACETTE
*collaboration spéciale*

AUJOURD'HUI, il est naturel pour les individus et les entreprises d'assurer leurs biens afin de pouvoir les remplacer en cas de dommage, de perte ou de destruction. Mais les assurer pour quel montant ?

**Coût de remplacement**

Pour répondre de façon simple à cette question, imaginez la situation suivante : hier soir, vous avez été victime d'un incendie ayant détruit tous vos biens.

Maintenant, répondez à la question suivante : quel est la somme d'argent dont vous avez besoin, ce matin, pour nettoyer les lieux, reconstruire votre propriété et remplacer tous vos biens détruits ?

Dans le cas d'une automobile ou d'une habitation, il est relativement facile de répondre à la question. Mais la situation se complique dans le cas de biens commerciaux.

Pour les biens neufs nouvellement acquis, il peut être plus facile à répondre à la question. Cependant, dans le cas de biens achetés usagés ou depuis quelques années, quel serait le coût de remplacement de ces biens ?

Votre courtier immobilier vous informe qu'il a trouvé pour vous la perle des propriétés, un édifice qui répond exactement à vos besoins. Le propriétaire actuel est en difficultés financières et, par conséquent, très ouvert à la négociation. Après des négociations, le vendeur accepte votre offre de 500 000 $ : quelle bonne affaire ! 100 000 $ sous l'évaluation municipale.

Vous contactez votre intermédiaire de marché en assurance et lui demandez d'assurer votre nouvelle acquisition pour le montant de l'évaluation municipale. Il vous recommande de procéder à une évaluation professionnelle ... Surprise : la valeur de votre propriété a été établie à 80 000 $ par l'évaluateur.

Vous avez pris la bonne décision en acceptant de procéder à l'évaluation de votre bâtiment et voici pourquoi. Dans notre exemple, l'acheteur a profité de la situation particulière du vendeur pour négocier à la baisse le prix de vente ; vous connaissez le principe : prix réduit pour vente rapide. Il a aussi profité du fait que l'évaluation municipale était moins élevée dans ce dossier ; généralement, les rôles d'évaluation foncière sont mis à jour tous les 3 ans par les municipalités et sont basés sur les ventes d'immeubles de même catégorie pour ce secteur. Dans notre exemple, il n'y avait pas eu beaucoup d'activités dans ce secteur ; par conséquent, l'évaluation municipale était faussée.

Pour sa part, l'évaluateur s'est basé sur le coût de remplacement du bâtiment, c'est-à-dire le coût des matériaux et de la main-d'oeuvre nécessaires pour reconstruire le bâtiment. L'engagement de l'assureur n'étant pas d'acheter votre bâtisse si elle est détruite mais de la remplacer, il est normal qu'il établisse le montant d'assurance requis sur la valeur de remplacement.

**L'évaluation de vos biens**

On ne saurait trop insister sur le recours au service d'un évaluateur indépendant pour déterminer la valeur de vos biens. On considère une évaluation professionnelle comme un investissement pour une entreprise et non comme une dépense.

Vous serez sans doute d'accord avec moi : le renouvellement de ses assurances survient toujours trop rapidement. Très souvent, il est fait à la dernière minute, sans véritable révision. Mais demanderiez-vous à votre comptable de préparer votre déclaration de revenus sans lui donner au préalable toute l'information nécessaire, tels vos revenus, vos dépenses, vos exemptions, sans lui donner le temps de prendre connaissance de votre situation ? Lui cacheriez-vous les faits importants de votre situation en pensant qu'il n'a qu'à chercher lui-même pour les trouver ?

Saviez-vous que pour les entreprises, il est de mise de faire une pause annuelle pour expliquer en détails à son courtier sa situation afin qu'il puisse recommander les meilleures garanties disponibles au meilleur coût ?

---

*Daniel Racette, C. d'A. A., est courtier en assurance de dommages chez Dale-Parizeau L.M. inc., cabinet de services financiers.*
*(514) 868-6431*
***www.dplm.com***

# Les actions détrôneront les obligations en 2002

JAMES SAFT
*Reuters*

LONDRES — Les actions détrôneront en 2002 les obligations avec un retour sur investissement globalement positif, aux États-Unis surtout, prévoient les gérants de fonds, alors que l'année 2001 avait rendu les investisseurs frileux et profité aux placements jugés plus sûrs.

Les investisseurs ont connu pendant l'année qui s'achève le marché baissier le plus marqué depuis 30 ans et prévoient que la tendance s'inverse l'an prochain, avec des rendements de 7 à 10 % pour les actions et de 5 à 6 % pour les obligations.

L'année qui s'annonce ne sera toutefois pas exempte d'incertitudes car si l'économie redémarre, les entreprises devraient connaître une croissance toujours lente qui leur interdira de relever leurs prix. Le comportement du consommateur en 2002 reste lui aussi encore très incertain.

« Qu'il s'agisse des obligations ou des actions, les deux l'emporteront sur les placements en liquidités. L'économie mondiale, et particulièrement l'économie américaine, devrait afficher une meilleure santé en 2002 et les perspectives en termes de bénéfices devraient continuer à s'améliorer », estime Philip Barleggs, chargé de la gestion d'actifs chez Rothschild Asset Management.

« Tout indique que l'an prochain sera une année relativement lucrative même si nous ne retrouverons pas le boom de la fin des années 1990 où les rendements annuels avaient atteint des niveaux de 20 % et plus », précise Philip Barleggs.

Il reste en effet beaucoup de chemin à parcourir. Si l'indice mondial des marchés d'actions MSCI World Free a bel et bien regagné du terrain depuis ses plus bas de la fin septembre (il est aujourd'hui en hausse de plus de 10 % par rapport à ce qu'il était après les attentats qui ont frappé les États-Unis le 11 septembre), il reste en baisse de 19 % par rapport au début de l'année et de plus de 30 % par rapport à son pic de mars 2000.

**2002, année « typique »?**

En réalité, les gérants de fonds s'attendent à ce que 2002 soit une année « typique » avec, dans un ordre décroissant, des actions plus intéressantes que les obligations elles-mêmes plus intéressantes que les placements en liquidités.

Certains investisseurs ont peut-être oublié à quoi peut ressembler une année « typique », après plusieurs années passées sur des montagnes russes, après les gains à deux chiffres enregistrés sur les marchés d'actions pendant la période de « bull market » de la dernière décennie, suivie d'une période où l'on a cherché massivement refuge sur le marché obligataire quand les actions ont dégringolé en 2000 et 2001.

L'année 2002 ne devrait ressembler à aucun de ces deux scénarios. La grande inconnue reste le niveau de croissance de l'économie mondiale, si la reprise attendue a lieu.

Selon les prévisions moyennes, les entreprises cotées par l'indice américain S&P 500 devraient connaître une croissance de leurs bénéfices de 15,6 % en 2002 après la dégringolade de 16,1 % cette année.

En Europe, les analystes s'attendent à des taux plus modestes de l'ordre de 5 %. En 2002, les placements en actions devraient donc être moins intéressants sur le vieux continent qu'aux États-Unis, avec en contrepartie un moindre risque d'être déçu.

Les obligations pourraient alors avoir le vent en poupe sur le marché européen. Peter Oppenheimer, stratégiste chez HSBC, souligne que le différentiel de rendement entre les actions et les obligations ces deux dernières années rappelle ce qui s'est passé au Japon cette dernière décennie. L'inflation a cédé le pas à une déflation, rendant les placements à taux fixe de plus en plus intéressants aux dépens des actions.

« Dans cette optique, il est possible que les marchés soient aussi en train de se préparer à la fin d'une période de hausse des prix (...) et à la menace d'une déflation », ajoute Oppenheimer dans une note de recherche adressée à ses clients.

La plupart des gérants de fonds n'accordent qu'un intérêt minime aux actions européennes. En ce qui concerne les titres cotés au Japon, ils ont purement et simplement perdu toute patience à cause de la lenteur des réformes et de la nouvelle récession que connaît maintenant l'archipel.

L'année 2002 pourrait être à cet égard une année relativement bonne pour les obligations, notamment pour les emprunts d'État. En outre, après les multiples baisses de taux d'intérêt décidées en 2001 par la Réserve Fédérale et la Banque centrale européenne, la marge pour un nouvel assouplissement monétaire en 2002 s'est nettement réduite. Ce qui profite au marché obligataire dans une perspective à long terme.

Même les obligations émises par les sociétés du secteur des télécommunications pourraient reprendre des couleurs, après la débâcle qu'elles ont connu à cause de leurs dettes massives.

Guy Monson, responsable des investissements chez Sarasin Investment Management, n'écarte pas la possibilité de gains pouvant aller jusqu'à 15 %.

**Et la croissance 2002...**

Aux États-Unis, les investisseurs espèrent ardemment que le programme de relance sans précédent, avec un dispositif budgétaire et des incitatifs monétaires, portera bientôt ses fruits.

Ils attendent une reprise début 2002 alors que l'économie américaine est menacée de récession. Ils veulent aussi croire que la période de ralentissement dont ont souffert les marchés en 2001 aura des effets positifs.

Pendant cette période, les entreprises ont considérablement réduit leurs capacités, dont de nombreux surplus. Les investisseurs espèrent donc qu'elles commenceront l'année nouvelle mieux armées pour profiter de la croissance car elles seront plus rentables. Il est encore trop tôt, toutefois, pour qu'elles accroissent nettement leurs marges d'exploitation.

Le problème, avec les marchés financiers, c'est qu'ils anticipent souvent l'avenir et qu'ils ont peut être déjà inscrit dans les cours une grande partie de la hausse attendue en Bourse l'an prochain.

3009738

Bibliothèque
et Archives
nationales
Québec

# *La Presse*
# 24 décembre 2001

Page D7 manquante

# L'industrie des loisirs au bout du tunnel

*Reuters*

LOS ANGELES/NEW YORK — Les Américains semblent donner les premiers signes d'un retour à une vie normale, ce qui pourrait être une excellente nouvelle pour les secteurs des voyages et des loisirs, qui peinent à se remettre de la pire crise de leur histoire et tablent maintenant sur une reprise pour la deuxième moitié de 2002.

Les signes d'optimisme sont plus évidents dans la valeur des titres des casinos et des hôtels, qui ont récupéré la plupart des pertes subies à la suite des attentats du 11 septembre aux États-Unis. Certaines actions avaient reculé jusqu'à 40 %.

Le regain d'énergie s'appuie principalement sur la croyance que les sociétés de loisirs enregistreront de solides gains en 2002, à la suite d'une baisse des affaires allant jusqu'à 50 % dans la foulée des attentats, estiment des analystes.

Le secteur des loisirs pourrait cependant afficher un certain recul dans les premiers mois de l'année par rapport à 2001, du moins jusqu'au second semestre.

À l'intérieur même du secteur, les sociétés qui dépendent moins du transport aérien et qui en offrent davantage pour l'argent des consommateurs pourraient être les premières à tirer leur épingle du jeu, croient les analystes.

« Si le marché prend pour acquis que les pires nouvelles économiques sont passées, les investisseurs voudront placer leur argent dans les titres qui ont le plus de chances de profiter d'un retour des dépenses des consommateurs », dit Chris Cox, analyste chez Goldman Sachs.

« Le sentiment que « la vie est trop courte » est aussi moins tangible. Les gens s'attendent à ce que les Américains modifient leurs priorités dans le but de passer plus de temps en famille et d'effectuer davantage d'achats impulsifs. Les questions à propos de 2002 n'ont toujours pas de réponses chez plusieurs de ces compagnies », poursuit Chris Cox.

Les affaires des hôtels et des casinos américains — un des secteurs les plus touchés par les contrecoups des attentats du 11 septembre — devraient reprendre progressivement l'an prochain, même si les comparaisons avec les périodes correspondantes cette année pourraient rester négatives durant les premiers mois, estiment les analystes.

Dans les hôtels, les affaires ont progressivement repris depuis les attentats contre le World Trade Center et le Pentagone, mais le revenu par chambre disponible — une mesure clé des performances de l'industrie — se situe toujours à environ 15 % en-dessous des niveaux de décembre 2000.

### En mode «reprise»

« Les gens voyagent à nouveau, plus du côté des consommateurs que de celui des entreprises. Nous sommes définitivement en mode de reprise pour 2002 », observe Bryan Maher, analyste chez Credit Lyonnais Securities.

Bryan Maher s'attend à ce que les revenus par chambre reviennent en territoire positif dans la seconde moitié de 2002, alors que les comparaisons annuelles deviendront plus avantageuses.

D'après les analystes, les hôtels les mieux placés pour réussir l'an prochain sont les établissements de bas et de milieu de gamme, en particulier ceux qui desservent une clientèle locale. Les chaînes Hilton Hotels Corp. et Marriott International Inc. sont les mieux placés à cet égard.

La reprise pourrait être plus lente pour les établissements de luxe de Four Seasons Hotels Inc ou de Ritz Carlton.

Les perspectives pour les sociétés de casinos sont similaires, les analystes misant une fois de plus sur les établissements qui visent une clientèle locale plutôt que sur ceux qui comptent sur les voyageurs ayant parcouru de grandes distances pour les visiter.

### Neuf mois difficiles

D'après Robin Farley, analyste pour UBS Warburg, les trois premiers trimestres de l'année seront difficiles par comparaison avec les années précédentes, mais l'allure générale du secteur devrait s'améliorer à partir de septembre.

« Il n'y a aucun doute que les neuf premiers mois seront difficiles », estime-t-il.

L'indice du Las Vegas Investment Advisors, un indice de référence calculé à partir des plus importants titres boursiers de l'industrie du jeu, est en hausse de 19 % depuis le début de l'année, après avoir reculé de 29 % à la suite des attentats. Depuis son niveau à la fermeture le 10 septembre, il a grimpé de 12 %.

Parmi les entreprises en bonne position pour bénéficier de la clientèle locale se trouvent notamment Harrah's Entertainment Inc. et Park Place Entertainment Corp.

Le ralentissement économique pourrait aussi se traduire par de nouvelles opportunités pour les exploitants de casinos puisque les États qui font face à des difficultés budgétaires se tournent vers le jeu légalisé pour développer de nouvelles sources de revenus, note Jason Ader, analyste chez Bear Stearns.

Les parcs thématiques régionaux, comme ceux de Six Flags — propriétaire notamment de la Ronde à Montréal — pourraient aussi bénéficier de la désaffection des consommateurs pour les grands parcs de destination, puisque les voyages plus courts et moins coûteux sont favorisés en temps de récession.

Kathy Styponias, analyste principal en loisirs chez Prudential Securities, s'attend à voir la clientèle de Six Flags grimper d'environ 2 à 3 % alors que l'achalandage des parcs de destinations devrait diminuer.

Les exploitants de croisières ont été durement touchés par les attentats du 11 septembre, mais les analystes estiment que le secteur pourrait tirer profit de la fusion de 7 milliards $ US entre P&O Cruises Plc et Royal Caribbean Cruises à condition que les autorités antitrust l'approuvent.

« Si la fusion se concrétise, elle deviendra un énorme avantage pour Royal Carribean et Princess au niveau de la réduction des coûts », croit Michelle Russo, vice-présidente et analyste en loisirs chez Deutsche Banc Alex. Brown.

Les rapports de recherche indiquent que les prix des croisières ne devraient pas revenir rapidement à la normale, mais à long terme, une amélioration des prix, de nouvelles consolidations et une croissance limitée des fournitures après 2004 seraient des éléments positifs pour l'industrie.

### Skier, mais à côté

Aussi, avec la saison froide qui s'amorce, les exploitants de stations de ski voient le même mouvement chez leur clientèle, plus prompte à rester près du foyer familial. Le marché du New Hampshire est ainsi avantagé par rapport aux stations du Colorado.

Intrawest, propriétaire entre autres de la station Mont-Tremblant, devrait enregistrer des hausses d'achalandage puisqu'il détient plusieurs stations réparties un peu partout aux États-Unis. Autant Intrawest que son concurrent Vail Resorts devraient bénéficier de nouvelles réductions de coûts, avance Michelle Russo.

**Gagnante du concours**

**" VIVEZ LES FRANCOFOLIES... et vous pourriez GAGNER! " avec Ford**

Madame Christine Hollander (à gauche) de Ford du Canada ltée a remis une magnifique Ford Focus ZX5 d'une valeur de 22 700 $ à madame Sylvie Gingras de Sainte-Julie, la grande gagnante du concours " VIVEZ LES FRANCOFOLIES... et vous pourriez GAGNER! ". Le tirage qui a eu lieu le 4 août dernier comptait plus de 100 000 coupons de participation. Ils étaient distribués à chaque visite sur le site extérieur, lors de spectacles en salle ou en effectuant un achat aux kiosques officiels des FrancoFolies de Montréal qui se déroulaient du 26 juillet au 4 août 2001. La remise du véhicule s'est effectuée via le concessionnaire Jacques Olivier Ford à Saint-Hubert. 3014095

LE TEMPS DES SOLDES
jusqu'à 50 % de rabais

Le spécialiste du
**ski de fond au Québec**
Touring • Course • Hors piste

• Cliniques de fartage
• Vêtements et accessoires
• Rabais sur équipement complet

Grand choix de **raquettes à neige**

3013467

**André Jac Sport**
5520, boul. des Laurentides, Laval
(450) 622-2410 / Sans frais 1 800 997-2410

**VENTE FINALE**
**Neufs/démos 2001**
327-7777



**Civic coupé**
Automatique
No 1-2180
13 995$



**Civic Berline**
Automatique
No 1-2250
14 495$



**CRV**
Automatique No 1-2671
23 995$

*Plusieurs autres véhicules disponibles!*

HONDA
**Gabriel**
Pour plus de renseignements
327-7777
7000, boul. Henri-Bourassa Est Montréal-Nord
Visitez notre site : www.gabriel.ca
3014179

MONT BLANC

3014274

COLLECTION SPORT ACIER
AVEC BRACELET EN ACIER OU EN CAOUTCHOUC
DE 1 250 $ À 3 800 $

JOAILLERIES ASSALEH
Depuis 1980

422, AV. DU MONT-ROYAL EST
MONTRÉAL (COIN SAINT-DENIS)
(514) 844-4886

L'équipe Canbec BMW aimerait souhaiter à tous ses clients et amis de très joyeuses fêtes!
Conduisez prudemment.

**BMW Canbec**
4090, rue Jean-Talon Ouest, Montréal
(514) 731-7871
Voyez notre site Internet : www.bmwcanbec.com
Le plaisir de conduire.
3014342

**ENCAN D'APRÈS-NOËL**

3012016

DROITS ACQUITTÉS AU CANADA
CHARGEMENT K.L.M. NO 074-9476-1984

Marchandise étiquetée en conformité avec la législation de Revenu Canada - Accise et Douane concernant les importations et la section B4 (1)(2) de la Loi sur le tarif douanier plus autre marchandise à solder.

Faites une offre sur ces tapis persans de qualité noués à la main.

Tous garantis authentiques : Qum, Tabriz, Isfahan, Kashan, Sarough, Mashad. Également lot de tapis traditionnels persans et asiatiques. Autres articles comprenant des sculptures en bronze et de magnifiques toiles.

**Faites une offre sur des bijoux de designer et des montres suisses saisis pour défaut de paiement.**

**Date : le mercredi 26 décembre 2001**
**Inspection à 13 h Encan à 14 h**

**Endroit : Hôtel Ruby Foo's 7655, boul. Décarie**
**Montréal (Québec) - (514) 731-7701**

Chaque pièce est adéquatement étiquetée. Toutes les marchandises seront remises immédiatement après le paiement. Le cas échéant, tous les droits d'importation ont été acquittés au port d'entrée. Identification adéquate requise au moment de l'inscription. Commission d'achat de 10 % en vigueur. Sous réserve d'ajouts et de retraits. L'encanteur mentionnera quels sont les articles sujets à mise à prix. Les marchands devront prouver sur place qu'ils bénéficient d'une exemption de taxes. Paiement : Amex, Visa, M.C., comptant

NOUVELLES TECHNOLOGIES

# La bulle éclatée, une douche froide de faillites

*D'après Bloomberg*

NEW YORK — L'éclatement de la bulle spéculative sur les titres liés à Internet et aux télécommunications l'an dernier a débordé en 2001, entraînant des pertes de milliards de dollars chez les investisseurs, coûtant leur emploi à des milliers de travailleurs et contribuant à faire entrer l'économie américaine en récession.

Les entreprises qui ont vu leur titre s'envoler à la fin des années 1990, y compris At Home Corp., 360Networks et PSINet, ont été acculées à la faillite. Lucent Technologies et d'autres fournisseurs de matériel de réseau ont éliminé plus de 250 000 postes en raison de la chute des ventes. Les acquisitions qui n'ont pas marché comme prévu ont provoqué les plus grandes pertes jamais enregistrées.

À cela s'ajoutent des compagnies de télécommunications telles PSINet qui ont surestimé la demande pour l'accès à Internet haute vitesse et qui ont amassé trop de dettes pour bâtir des réseaux au moment même où l'économie américaine ralentissait. Résultat ? Surabondance de capacités, de puces et d'équipements, provoquant la dégringolade des titres.

« C'est une sorte de cas classique d'offre et de demande, et il y a beaucoup d'offre sur le marché », explique Gregory Wagener, analyste principal en placements de UBS Asset Management's Brinson Partners, à Chicago.

Les leaders de l'industrie n'ont pas été épargnés : l'action de Cisco Systems a chuté de 49 % cette année, effaçant environ 129,1 milliards en valeur boursière, tandis que la dégringolade de EMC Corp. (77 %) biffait environ 110,3 milliards. Le titre de Qwest Communications International a plongé de 68 % et celui de Sun Microsystems, de 55 %.

Et puis, il y a le club des 99 % : PSINet, At Home, Exodus Communications, Winstar Communications, Metricom, et Adaptative Broadband sont parmi les entreprises qui ont vu leur titre baisser d'un tel pourcentage cette année. Toutes ont réclamé la protection de la loi sur les faillites.

### Plongeon des indices

Les indices liés aux titres des entreprises de services de communications et d'équipement de communications ont aussi baissé cette année. Ainsi, l'indice des services de communication de Standard & Poor's accuse une baisse de 14 % et l'indice des manufacturiers d'équipements de communication a cédé 60 %, entraîné par la dégringolade de plus de 80 % des actions de Corning et de Ciena. Parmi ces titres, nombreux sont ceux qui ont contribué au plongeon de 61 % de l'indice composite Nasdaq depuis son sommet record en mars 2000.

Parmi les 20 titres ayant présenté la pire performance de l'indice 500 de Standard & Poor's cette année, 12 sont reliés aux télécommunications.

Les retombées n'ont pas atteint uniquement les États-Unis. En Europe, des compagnies de téléphone telles BT Group et Royal KPN NV larguent des actifs pour réduire leurs dettes et stopper les pertes après avoir dépensé un total de 100 milliards de dollars américains pour des permis de services sans fil plus rapides. Les fabricants d'équipement, tels Alcatel, ont vu leurs profits s'évaporer et leur titre chuter au moment où les entreprises de téléphone ont réduit leurs dépenses consacrées aux réseaux.

### Faillites en chaîne

Pas moins de 30 compagnies de télécommunications inscrites en Bourse ont réclamé la protection de la loi sur les faillites cette année, soit plus qu'au cours des six années précédentes, selon BankruptcyData.com. Ces compagnies affirmaient détenir 43,9 milliards en éléments d'actifs, selon le site Web.



Photo Bloomberg News

**Le pdg de Cisco Systems, John Chambers, a lui aussi connu des sueurs froides cette année. En un an, l'action de la société a dégringolé de 49%.**

« Tout le monde s'est concentré sur le compte de profits et pertes et a mordu à l'hameçon des taux de croissance exponentiels », soutient Bill Schaff, gestionnaire du Berger Information Technology Fund, à San Francisco. « Ils en ont tous oublié le bilan, et il reste que le bilan est un élément crucial », dit-il.

Certains investisseurs prétendent que les faillites et les fermetures d'entreprises sont des retombées de l'échec de la loi américaine sur les télécommunications de 1996 à briser l'emprise des compagnies dominantes sur le marché des appels téléphoniques locaux, telles SBC Communications et Verizon Communications.

« En bons hommes d'affaires, ils étaient naturellement réticents à ouvrir toutes grandes les portes de la ville fortifiée et à laisser pénétrer la horde de Mongols », lance M. Wagener.

Pour leur part, les compagnies d'appels interurbains telles AT&T ont été touchées par des prix plus bas et une concurrence accrue.

Le ralentissement a également servi une leçon d'humilité à Cisco et à son pdg, John Chambers. Le plus important fabricant d'équipement destiné au trafic Internet direct, sur lequel les investisseurs comptaient pour une hausse régulière des profits et de la valeur boursière, a connu ses premières baisses de revenus, pertes et mises à pied massives depuis sa première émission publique en 1990.

Cisco et d'autres concurrents ont soulevé l'ire de certains investisseurs en dépréciant la valeur des puces et des composants en stock, de l'ordre de 2,25 milliards dans le cas de Cisco. Cette dernière soutient que si elle utilisait un stock sans valeur dans ses produits, elle ne gonflerait pas ses résultats officieux « pro forma », résultats qu'elle invite les investisseurs à surveiller. L'an prochain, les fabricants d'équipement de télécommunications n'auront vraisemblablement pas la vie plus facile. On s'attend en effet à ce que les dépenses consacrées à l'équipement baissent de 20 % à 120,5 milliards après avoir chuté de 23 % en 2001, selon Synergy Research Group. Mais les ventes doivent rebondir en 2003, ajoute la firme.

Pour les compagnies de semiconducteurs, en particulier celles qui alimentent le marché de l'équipement de communications, 2001 aura été la pire année de leur histoire. Les ventes mondiales de puces ont chuté de 35 % à 148 milliards cette année. Elles seront cependant en hausse de 3 % l'an prochain, précise le cabinet de recherches Dataquest.

Les onze baisses de taux d'intérêt (un record) effectuées par la Réserve fédérale en 2001 n'ont guère favorisé les dépenses en télécommunications tandis que les attaques terroristes du 11 septembre ont peut-être accéléré la dégringolade. Seuls les optimistes pensent que la demande pour la capacité Internet pourrait augmenter l'an prochain.

« Nous croyons que le ralentissement dans l'industrie des télécommunications atteindra son creux au début de 2002 », soutenait John Hodulik, analyste de UBS Warburg, dans une note du 11 décembre dernier.

### Dépenses excessives

L'une des conséquences de l'éclatement de la bulle spéculative du secteur des télécommunications est la suivante : certaines entreprises qui ont dépensé des milliards en acquisitions entre 1998 et 2000 sont maintenant contraintes de reconnaître qu'elles ne rentreront jamais dans leurs argent. Les fabricants d'équipement de communications JDS Uniphase et Nortel Networks ont essuyé des pertes records cette année : le premier, plus important manufacturier de matériel de fibre optique, a subi une perte de 56,1 milliards pour l'exercice 2001 terminé le 30 juin. Il s'agit de la plus grande perte subie par ds entreprises dans l'histoire. Pour sa part, Nortel a perdu 19,4 milliards au cours de son deuxième trimestre.

« Non seulement ont-ils payé trop cher pour ces compagnies, mais ils ont appris qu'ils n'ont probablement jamais eu ce dont ils avaient vraiment besoin pour améliorer leur portefeuille de produit-gestionnaire du Lord Abbett Large Cap Growth Fund, à Jersey City, dans le New Jersey.

Réduction de 40 %
(sauf sur les articles réduits de 50 %)
À PARTIR DU 27 DÉCEMBRE
sur une vaste gamme de modèles abandonnés (aucun article de second choix) pour hommes et femmes et jusqu'à équisement des stocks.
Tilley Endurables
Fabricant des meilleurs vêtements de voyage et d'aventure au monde!
Montréal : 1050, av. Laurier Ouest (514) 272-7791
Composez le 1-800-465-4249 pour obtenir un catalogue gratuit.
3012072A

VOLVO
pour la vie
3.9%*
SUR TOUS LES MODÈLES 2001 EN STOCK INCLUANT LES VÉHICULES DE DÉMONSTRATION
* TAUX SUR LOCATION OU FINANCEMENT
VOIR DÉTAILS AUPRÈS DU CONCESSIONNAIRE.
SE TERMINE LE 31 DÉCEMBRE 2001.
John SCOTTI VOLVO
4315, boul. Métropolitain Est Saint-Léonard
Tél. : (514) 725-9394
3011239
3011240

cyberpresse.ca/economie
cyberpresse.ca
FILL221

GRANT OF ARMS TO AQUASCUTUM LTD
Aquascutum OF LONDON
SOLDE DU LENDEMAIN DE NOËL
Rabais allant jusqu'à 40 %*
sur une vaste sélection de vêtements pour hommes et femmes
* Sur le prix d'origine de la marchandise sélectionnée.
Désolés, aucun ajustement sur achats antérieurs.
Aquascutum chez Ogilvy, 1307, rue Sainte-Catherine Ouest
Hommes : (514) 843-8428 (1er étage)
Femmes (514) 843-7836 (2e étage)
3012223

1LP1001D1224 D 10 fondshebdos2 1LP1001D1224 ZALLCALL 67 22:11:03 12/23/01 B



PIERRE FOGLIA

CHAQUE MARDI, JEUDI ET SAMEDI

La Presse
cyberpresse.ca

# FONDS COMMUNS DE PLACEMENT (revue hebdomadaire)

*Suite de la page D 12*

| Fonds | VANPA | Chg. % | Chg. $ | 1 m. % | 1 an % |
|---|---|---|---|---|---|
| FPGS2 CrAm Fid | 9.40 | +3.30 | +.300 | ND | ND |
| y FPGS2 CrCan AIM | 8.69 | +.81 | +.070 | +4.0 | ND |
| y FPGS2 CrMond ML | 7.81 | +.51 | +.040 | +4.5 | ND |
| y FPGS2 CrSél Tri | 10.90 | +2.64 | +.280 | ND | ND |
| FPGS2 FrNordFid | 9.77 | +1.24 | +.120 | ND | ND |
| FPGS2 IRERFid | 8.77 | +2.33 | +.200 | +4.3 | ND |
| FPGS2 M E&P SF | 10.35 | — | — | ND | ND |
| FPGS2 MnVIRBPI | 7.87 | +2.47 | +.190 | +4.8 | ND |
| FPGS2 MonMulE&P | 8.61 | +1.77 | +.150 | +3.1 | ND |
| FPGS2 Ob ca AGF | 10.34 | +.88 | +.090 | ND | ND |
| FPGS2 ObMond(O) | 10.19 | — | — | -2.1 | ND |
| FPGS2 PInt Fid | 8.97 | +2.40 | +.210 | ND | ND |
| FPGS2 RA séc | 10.22 | +.79 | +.080 | +1.2 | ND |
| FPGS2 RAC Fid | 9.88 | +1.13 | +.110 | ND | ND |
| FPGS2 RC Har CI | 10.84 | +1.78 | +.190 | +3.1 | ND |
| FPGS2 VISûr E&P | 8.84 | +1.14 | +.100 | +6.4 | ND |
| FPGS2 actcanAGF | 9.59 | +2.35 | +.220 | ND | ND |
| FPGS2 répAcMod | 10.05 | +1.01 | +.100 | ND | ND |
| y FPGS2 équcan AIM | 9.37 | +.64 | +.060 | +1.5 | ND |
| FPGS2ActAmérInd | 9.26 | +3.35 | +.300 | ND | ND |
| FPGS2actUSVLTal | 9.67 | +3.76 | +.350 | ND | ND |
| **MANULIFE GIF E2** | | | | | |
| y AIM FPG P S2 CC | 8.69 | +.81 | +.070 | ND | ND |
| FPG P S2 AA BPI | 7.92 | +2.86 | +.220 | +6.8 | ND |
| FPG P S2 AC AGF | 9.59 | +2.35 | +.220 | ND | ND |
| FPG P S2 AC BPI | 7.87 | +2.47 | +.190 | ND | ND |
| FPG P S2 AC Ind | 8.63 | +1.41 | +.120 | ND | ND |
| FPG P S2 AM CI | 7.22 | +2.27 | +.160 | ND | ND |
| FPG P S2 AM E&P | 8.01 | +3.09 | +.240 | +4.5 | ND |
| FPG P S2 AQ E&P | 9.11 | +1.45 | +.130 | ND | ND |
| FPG P S2 Am AGF | 8.46 | +3.05 | +.250 | ND | ND |
| FPG P S2 CA E&P | 9.38 | +3.30 | +.300 | ND | ND |
| FPG P S2 CA Fid | 9.40 | +3.30 | +.300 | ND | ND |
| FPG P S2 CP AIM | 9.93 | +.81 | +.080 | +4.0 | ND |
| y FPG P S2 EC AIM | 9.37 | +.64 | +.060 | +1.5 | ND |
| FPG P S2 EQ(MB) | 9.80 | +1.34 | +.130 | +3.6 | ND |
| FPG P S2 Eq Can | 10.28 | +1.38 | +.140 | +3.3 | ND |
| FPG P S2 FN Fid | 9.77 | +1.24 | +.120 | ND | ND |
| FPG P S2 Har CI | 10.68 | +1.91 | +.200 | ND | ND |
| FPG P S2 MM E&P | 8.61 | +1.77 | +.150 | +3.1 | ND |
| FPG P S2 OC AGF | 10.34 | +.88 | +.090 | ND | ND |
| FPG P S2 RA Aud | 9.93 | +1.74 | +.170 | +6.4 | ND |
| FPG P S2 RA Mod | 10.05 | +1.01 | +.100 | ND | ND |
| FPG P S2 RA Equ | 9.92 | +1.33 | +.130 | ND | ND |
| FPG P S2 RM E&P | 11.58 | +1.05 | +.120 | +1.8 | ND |
| FPG P S2 RT AGF | 9.10 | +1.68 | +.150 | +4.7 | ND |
| FPG P S2 VS E&P | 8.84 | +1.14 | +.100 | +6.4 | ND |
| FPG P S2 moné | 10.35 | +.10 | +.010 | ND | ND |
| FPG P S32 RA Cr | 9.86 | +1.54 | +.150 | ND | ND |
| FPG P2 CARE-RAGF | 7.86 | +2.88 | +.220 | +9.5 | ND |
| FPG P2 CrEurFid | 8.62 | +1.29 | +.110 | ND | ND |
| FPG PS2 AI(Tem) | 8.74 | +.69 | +.060 | +3.6 | ND |
| FPG PS2 CCA AIM | 8.56 | +1.30 | +.110 | ND | ND |
| FPG PS2 Can PC | 11.89 | +1.54 | +.180 | +4.4 | ND |
| y FPG PS2 EC MerL | 10.11 | +1.20 | +.120 | ND | ND |
| FPG PS2 GCC Fid | 9.31 | +1.09 | +.100 | ND | ND |
| FPG PS2 Ind RER | 9.27 | +3.58 | +.320 | ND | ND |
| FPG PS2 Int RER | 8.77 | +2.33 | +.200 | +4.3 | ND |
| FPG PS2 Mon E&P | 10.35 | — | — | ND | ND |
| FPG PS2 RAC Fid | 9.88 | +1.13 | +.110 | ND | ND |
| FPG PS2 RS E&P | 9.14 | +1.11 | +.100 | ND | ND |
| FPG PS2 RpMdFid | 9.79 | +1.98 | +.190 | ND | ND |
| FPG PS2 div AGF | 9.28 | +1.42 | +.130 | ND | ND |
| y FPG PS2CM Mer L | 7.81 | +.51 | +.040 | ND | ND |
| FPG PS2CRA Talv | 9.91 | +1.33 | +.130 | ND | ND |
| FPG PS2Rev Talv | 10.65 | +.47 | +.050 | ND | ND |
| F P G P S2EcDmMdCI | 9.14 | +2.01 | +.180 | ND | ND |
| FPGP2 AA Indexé | 9.26 | +3.35 | +.300 | ND | ND |
| FPGP2 Ldr Can T | 8.58 | +1.18 | +.100 | +7.9 | ND |
| y FPGPS2 Avan Tri | 10.40 | — | — | +2.3 | ND |
| y FPGPS2 CCS Trim | 10.43 | +1.46 | +.150 | ND | ND |
| y FPGPS2 CrSel Tr | 10.90 | +2.64 | +.280 | ND | ND |
| FPGPS2 Eq In CI | 8.32 | +1.71 | +.140 | +2.5 | ND |
| FPGPS2 NvVg E&P | 9.85 | +1.65 | +.160 | ND | ND |
| FPGPS2 Obl Mond | 10.19 | — | — | -2.1 | ND |
| FPGPS2 revcrHCI | 10.84 | +1.78 | +.190 | ND | ND |
| FPGPS2Port Intl | 8.97 | +2.40 | +.210 | ND | ND |
| FPGPS2RepAc Sec | 10.22 | +.79 | +.080 | ND | ND |
| FPGPS2act US VL | 9.67 | +3.76 | +.350 | ND | ND |
| **MANUVIE** | | | | | |
| y NAL-Acc Actions | 21.60 | -3.53 | -.790 | +7.7 | -8.9 |
| y NAL-Accr Equil | 20.02 | -2.37 | -.486 | +4.5 | -2.8 |
| y NAL-Act Amér | 22.45 | -3.54 | -.825 | +5.8 | -13.3 |
| y NAL-Act Univ | 17.54 | -4.11 | -.751 | +3.1 | -21.0 |
| y NAL-Actions Can | 25.22 | -1.49 | -.381 | +5.4 | +4.8 |
| y NAL-Diver Can | 24.99 | -.46 | -.115 | +2.5 | -1.5 |
| y NAL-MM Can | 20.28 | +.05 | +.010 | +.2 | +3.8 |
| y NAL-Oblig Can | 29.46 | +.23 | +.069 | -.9 | +6.9 |
| **MANUVIE** | | | | | |
| y Vista Act Mon 2 | 14.90 | -3.35 | -.516 | +1.2 | -25.5 |
| y Vista CT 1 | 19.40 | +.05 | +.010 | +.2 | +3.5 |
| y Vista CT 2 | 17.73 | +.05 | +.009 | +.2 | +3.2 |
| y Vista Diver 1 | 26.69 | -1.51 | -.409 | +6.0 | +4.6 |
| y Vista Obl Mon 2 | 10.79 | +.06 | +.007 | -2.3 | +9.8 |
| y Vista pl div 2 | 24.28 | -1.52 | -.376 | +2.4 | +3.8 |
| y VistaAct Mon 1 | 15.72 | -3.33 | -.542 | +1.3 | -24.9 |
| y VistaActAmer 1 | 36.91 | -4.05 | -1.55 | +7.9 | +4.5 |
| y VistaActAmer 2 | 35.03 | -4.06 | -1.48 | +7.8 | +3.8 |
| y VistaGnsCap 1 | 17.09 | -1.61 | -.280 | +5.5 | -4.4 |
| y VistaGnsCap 2 | 15.54 | -1.62 | -.256 | +5.5 | -5.0 |
| y VistaOblMon 1 | 11.37 | +.07 | +.008 | -2.2 | +10.5 |
| y VistaOblig 1 | 24.60 | +.24 | +.059 | -1.0 | +7.1 |
| y VistaOblig 2 | 22.46 | +.24 | +.053 | -1.0 | +6.6 |
| y VistaPlace 1 | 18.74 | -1.79 | -.342 | +5.6 | -10.2 |
| y VistaPlace 2 | 17.04 | -1.70 | -.294 | +5.6 | -10.8 |
| **MARITIME-A&C (n)** | | | | | |
| y AGF Can Valeur | 10.01 | +.27 | +.027 | +5.8 | -6.1 |
| y AGF Cat Croi Am | 7.98 | +2.18 | +.170 | +9.7 | -21.0 |
| y AGF Cdn All-Cap | 7.94 | -.17 | -.013 | +4.8 | -27.0 |
| y AGF Cdn Bal | 11.70 | +1.09 | +.126 | +1.9 | +2.1 |
| y AGF Cr Amér RER | 7.85 | +2.04 | +.156 | +9.6 | -21.3 |
| y AGF Multi Mnd | 11.15 | +1.02 | +.112 | +6.3 | ND |
| y AGF RER Act Mon | 8.04 | +2.42 | +.189 | +3.5 | -20.1 |
| y AGFCatTitresInt | 10.79 | +.37 | +.040 | +3.6 | -8.3 |
| y Accrois | 33.87 | -.12 | -.039 | +8.4 | -8.9 |
| y Act Cdn | 19.69 | -.54 | -.107 | +8.0 | -7.2 |
| y Act Diver | 11.62 | +.19 | +.021 | +6.4 | -8.9 |
| y Act Dynam | 13.36 | -.36 | -.048 | +7.5 | -13.4 |
| y Act Mond | 10.61 | +1.21 | +.127 | +7.2 | -28.8 |
| y Bas Pac | 62.76 | -1.44 | -.916 | +4.9 | -19.0 |
| y Cro Rev Am | 227.20 | +3.20 | +7.03 | +4.2 | -6.4 |
| y Decouverte | 13.72 | +.29 | +.040 | +8.2 | -12.2 |
| y Equilibr | 30.69 | +.74 | +.226 | +2.5 | +.5 |
| y EurAsie | 10.93 | +.14 | +.015 | +3.4 | -22.3 |
| y Europe | 10.02 | -.06 | -.005 | +4.3 | -22.8 |
| y Fid Croiss Eur | 8.70 | +.90 | +.077 | +5.8 | -13.7 |
| y Fid Front Nord | 13.25 | +.28 | +.037 | +5.9 | -2.5 |
| y Fid Outremer | 8.08 | +.19 | +.015 | +4.4 | -19.8 |
| y Fid Port Intl | 9.17 | +1.67 | +.150 | +4.4 | -13.3 |
| y MM (A) | 36.50 | +.03 | +.011 | +.2 | +3.9 |
| y MM (C) | 34.92 | +.01 | +.004 | +.1 | +2.8 |
| y Multin cr Rev | 10.51 | +1.36 | +.140 | +2.5 | ND |
| y Oblig (A) | 24.44 | +.55 | +.134 | -.6 | +7.6 |
| y Oblig (C) | 24.05 | +.55 | +.130 | -.6 | +7.2 |
| y Pt 100% Am | 11.31 | +2.18 | +.241 | +6.5 | ND |
| y RER Gl Ob Tal A | 10.15 | +.48 | +.048 | -1.8 | +9.3 |
| y RER Gl Ob Tal C | 10.07 | +.48 | +.047 | -1.8 | +8.9 |
| y Rev Div (A) | 18.54 | +.83 | +.152 | +5.3 | +2.1 |
| y Rev Div (C) | 18.41 | +.83 | +.150 | +5.3 | +2.0 |
| y S&P 500 | 21.96 | +2.28 | +.488 | +7.6 | -15.5 |
| y TAI Act Cdn FC | 11.97 | +.49 | +.058 | +6.8 | +3.5 |
| y Tal Act Cn Croi | 10.10 | +1.31 | +.130 | +8.2 | -10.4 |
| y Tal Cdn Rép Act | 10.36 | +1.02 | +.104 | +3.2 | -.8 |
| y Tal RER Globale | 7.70 | +1.36 | +.102 | +3.2 | -15.6 |
| **MARITIME-B (n)** | | | | | |
| y AGF ActMond RER | 7.59 | +2.42 | +.179 | +3.5 | -20.1 |
| y AGF Can Bal | 10.31 | +1.09 | +.111 | +1.9 | +2.1 |
| y AGF Cat Croi Am | 7.98 | +2.18 | +.170 | +6.0 | -23.7 |
| y AGF Cdn AgAllCp | 7.91 | -.17 | -.013 | +4.8 | -27.0 |
| y AGF Cr Amér RER | 7.52 | +2.04 | +.150 | +9.6 | -21.3 |
| y AGF Multi Mnd B | 11.15 | +1.02 | +.112 | +6.3 | ND |
| y AGF can val B | 9.09 | +.27 | +.024 | +5.8 | -6.1 |
| y AGFCatTitresInt | 10.79 | +.37 | +.040 | +3.6 | -8.3 |
| y Accrois | 8.87 | -.11 | -.010 | +8.4 | -8.9 |
| y Act Bass Pac | 5.70 | -1.44 | -.083 | +4.9 | -19.0 |
| y Act Cdn | 8.90 | -.54 | -.048 | +8.0 | -7.2 |
| y Act Divers | 9.09 | +.19 | +.016 | +6.4 | -8.9 |
| y Act Dynamique | 11.65 | -.36 | -.042 | +7.5 | -13.4 |
| y Act Mond | 8.06 | +1.21 | +.096 | +7.2 | -28.8 |
| y Conserv Syn RER | 9.85 | +1.23 | +.120 | +3.6 | -4.0 |
| y Conserv Synchro | 9.15 | +1.10 | +.100 | +3.0 | -4.8 |
| y Crois Rev Amér | 13.86 | +3.20 | +.429 | +4.2 | -6.4 |
| y Decouverte | 11.17 | +.29 | +.032 | +8.2 | -12.2 |
| y Equilibré | 8.60 | +.74 | +.063 | +2.5 | +.5 |
| y EurAsie | 8.00 | +.15 | +.011 | +3.4 | -22.3 |
| y Europe | 7.80 | -.06 | -.004 | +4.3 | -22.8 |
| y Fid Croiss Eur | 8.01 | +.90 | +.071 | +5.8 | -13.6 |
| y Fid Front Nord | 11.41 | +.28 | +.031 | +5.9 | -2.4 |
| y Fid Outremer | 8.08 | +.20 | +.015 | +4.4 | -19.8 |
| y Fid Port Intl | 9.02 | +1.67 | +.148 | +4.4 | -13.3 |
| y Multin cr Rev B | 10.51 | +1.36 | +.140 | +2.5 | ND |
| y Obligations | 8.38 | +.55 | +.046 | -.6 | +7.6 |
| y Perform Syn RER | 10.70 | +.85 | +.090 | +5.0 | -4.8 |
| y Perform Synch | 10.16 | +1.09 | +.110 | +3.7 | -6.3 |
| y Pt 100% Am (B) | 11.31 | +2.18 | +.241 | +6.5 | ND |
| y RER Gl Ob Tal | 9.68 | +.48 | +.046 | -1.8 | +9.3 |
| y Rev Div | 10.93 | +.83 | +.089 | +5.3 | +2.1 |
| y Rev&croiss syn | 9.03 | +1.12 | +.100 | +3.5 | -3.0 |
| y S&P 500 | 8.40 | +2.28 | +.186 | +7.6 | -15.5 |
| y Tal Act Can FC | 10.98 | +.49 | +.053 | +6.8 | +3.5 |
| y Tal Act Cd Croi | 9.66 | +1.31 | +.124 | +8.2 | -10.4 |
| y Tal Cdn Rép Act | 9.67 | +1.02 | +.097 | +3.2 | -.8 |
| y Tal RER Globale | 7.12 | +1.35 | +.095 | +3.2 | -15.6 |
| **MIDDLEFIELD (n)** | | | | | |
| MINT | 7.31 | +1.77 | +.126 | +3.2 | +16.1 |
| y MRF 2000 AL-tée | 20.91 | +.29 | +.060 | -4.9 | -3.9 |
| y MRF 2001 AL-tée | 17.08 | -1.04 | -.180 | -11.0 | ND |
| SAGE | 12.83 | +.58 | +.073 | ND | ND |
| STaRS Income | 9.41 | +.01 | +.001 | ND | ND |
| **NATIONALE-VIE (n)** | | | | | |
| y Act Can Croiss | 10.86 | — | — | ND | ND |
| y Act amér RER | 6.55 | +2.02 | +.129 | +6.7 | -26.3 |
| Actions | 7.62 | +.81 | +.061 | +6.9 | -15.0 |
| y Actions Glo | 7.46 | +1.90 | +.139 | +5.7 | -23.4 |
| y Croiss europ | 6.98 | -.05 | -.003 | +4.9 | -21.7 |
| Dividend Income | 12.11 | +.06 | +.007 | +2.5 | +4.1 |
| y Equilibré | 9.67 | +.46 | +.043 | +2.4 | -6.5 |
| y Eur/Asia Index | 7.28 | +.62 | +.044 | +1.6 | -21.4 |
| Fixed Income | 10.79 | +.84 | +.089 | -1.2 | +7.3 |
| y Gest mond marq | 8.27 | +1.71 | +.138 | +1.6 | -12.7 |
| Ind Act Cdn | 7.73 | +1.47 | +.111 | +8.2 | -18.0 |
| Ind act amér | 9.68 | +3.20 | +.299 | +6.4 | -13.1 |
| y Intl Equity (T) | 12.17 | +.22 | +.027 | +3.1 | -12.7 |
| MM | 15.40 | +.03 | +.004 | +.1 | +4.0 |
| Répart act can | 9.38 | -2.09 | -.200 | +2.8 | -.5 |
| Strategie cr ca | 8.84 | +2.36 | +.203 | +2.0 | -6.0 |
| y US/DAQ Index | 6.19 | -1.91 | -.120 | +15.5 | -37.5 |
| Equil Gl RSP | 7.39 | +2.31 | +.167 | +4.0 | -29.0 |
| **PRIMERICA CSF (n)** | | | | | |
| Accum Act 3 | 17.36 | +2.24 | +.380 | +3.6 | -2.4 |
| Accum act 1 | 15.15 | +1.61 | +.240 | +1.2 | +1.4 |
| Accum act 2 | 16.81 | +2.06 | +.340 | +2.5 | -1.0 |
| Accum act 4 | 17.32 | +2.30 | +.390 | +3.7 | -2.3 |
| Accum act 5 | 17.12 | +2.21 | +.370 | +3.8 | -2.0 |
| **VIE RBC (n)** | | | | | |
| y Accrois Var | 19.68 | -2.36 | -.476 | +6.9 | -10.6 |
| y Equilibré | 20.25 | -1.05 | -.213 | +2.5 | -8.2 |
| y Obligations | 19.81 | +.24 | +.048 | -1.2 | +6.9 |
| **RSA FONDS SEG** | | | | | |
| Act Bass Pac II | 7.42 | -2.88 | -.220 | +1.1 | ND |
| Actions euro | 6.86 | -.72 | -.050 | +3.9 | -19.9 |
| Actions euro II | 8.58 | -.58 | -.050 | ND | ND |
| Actions interII | 8.38 | +.48 | +.040 | ND | ND |
| RSA Act BassPac | 5.78 | -2.53 | -.150 | +1.1 | -27.3 |
| RSA Actions | 19.28 | +1.31 | +.250 | +5.2 | -5.3 |
| RSA Actions II | 9.69 | +1.25 | +.120 | +5.1 | ND |
| RSA Croiss SélI | 9.88 | +3.67 | +.350 | +5.0 | ND |
| RSA Croissance | 14.38 | +3.68 | +.510 | +5.0 | +9.4 |
| RSA Dividen SII | 10.38 | +.97 | +.100 | ND | ND |
| RSA Dividendes | 11.12 | +.91 | +.100 | +1.2 | +11.3 |
| y RSA Déc Trimark | 4.14 | -.24 | -.010 | +12.5 | -30.3 |
| RSA Equilibré | 16.26 | +1.18 | +.190 | +2.1 | +.3 |
| RSA Naissants | 6.83 | -1.73 | -.120 | +9.9 | -10.0 |
| RSA NaissantsII | 9.06 | -1.63 | -.150 | +9.8 | ND |
| y RSA Obl avanTri | 9.87 | — | — | +2.2 | +5.5 |
| RSA Pt cr. S+ | 8.66 | +.81 | +.070 | +2.3 | -10.5 |
| RSA Pt ren S+ | 8.21 | +.98 | +.080 | +3.2 | -15.0 |
| RSA Pt rev S+ | 9.09 | +.89 | +.080 | +1.1 | -5.9 |
| y RSA Res cdn Tri | 12.96 | +2.53 | +.320 | +6.2 | +29.7 |
| y RSA Trimark Eur | 9.44 | +3.17 | +.290 | +9.8 | -5.2 |
| RSA améri II | 8.13 | +2.26 | +.180 | +6.8 | ND |
| RSA américain | 19.36 | +2.38 | +.450 | +6.8 | -25.9 |
| RSA ind act cdn | 7.54 | +1.48 | +.110 | +8.3 | -18.5 |
| RSA ind amér | 7.30 | +3.25 | +.230 | +6.7 | -13.8 |
| RSA ind euro | 7.66 | +3.79 | +.280 | +3.8 | -19.3 |
| RSA ind opp | 4.68 | -.43 | -.020 | +15.9 | -37.4 |
| RSA internat | 12.63 | +.48 | +.060 | +2.9 | -20.8 |
| RSA revenu | 11.45 | +.88 | +.100 | -1.0 | +7.0 |
| RSA revenu S II | 10.30 | +.88 | +.090 | ND | ND |
| RSA équil Sé II | 10.07 | +1.10 | +.110 | +2.1 | ND |
| **SSQ (n)** | | | | | |
| Astra 110 | 9.14 | +1.16 | +.104 | +1.4 | -.7 |
| Astra 110 SerII | 9.66 | +1.27 | +.121 | +1.4 | +.4 |
| Astra 125 | 10.38 | +1.20 | +.123 | -1.0 | +4.4 |
| Astra Ac Am Dyn | 10.62 | +1.61 | +.167 | ND | ND |
| Astra Ac Can II | 11.40 | +1.45 | +.163 | +6.4 | -16.7 |
| Astra Ac Cn Cr | 10.66 | +.18 | +.019 | ND | ND |
| Astra Ac Cn Dyn | 10.65 | +.91 | +.096 | ND | ND |
| Astra Ac Cn PtC | 10.80 | +1.32 | +.141 | ND | ND |
| Astra Ac Cn VI | 10.37 | +.96 | +.098 | ND | ND |
| Astra Ac Md Dyn | 10.24 | +1.18 | +.119 | ND | ND |
| Astra Act Amér | 9.28 | +2.49 | +.225 | +7.3 | -14.8 |
| Astra Act Intl | 9.77 | +.21 | +.020 | +3.2 | -13.6 |
| Astra Can | 9.59 | +1.68 | +.158 | +8.8 | -16.2 |
| Astra Dem | 7.35 | -.65 | -.048 | +11.7 | -25.7 |
| Astra Div Cr | 10.27 | +.45 | +.046 | ND | ND |
| Astra Div Dyn | 10.23 | +1.51 | +.152 | ND | ND |
| Astra Dividende | 9.03 | +1.03 | +.091 | +5.9 | -4.2 |
| Astra Dynamique | 9.98 | +.48 | +.048 | +4.7 | -14.4 |
| Astra In Am RER | 8.97 | +2.81 | +.245 | +6.4 | -13.3 |
| Astra Ind Aud | 8.94 | +.85 | +.075 | +3.5 | -9.5 |
| Astra Ind Can | 10.64 | +.03 | +.003 | +7.7 | -16.4 |
| Astra Ind Cr&Rv | 9.43 | +.78 | +.073 | +2.5 | -5.8 |
| Astra Ind Mond | 7.99 | +1.02 | +.080 | +5.4 | -16.4 |
| Astra Ind Prud | 9.97 | +.73 | +.072 | +1.5 | -1.8 |
| Astra MM | 10.00 | — | — | +.1 | +3.6 |
| Astra Ob Ser II | 10.03 | +1.01 | +.099 | -.9 | +6.8 |
| Astra Oblig | 9.96 | +.87 | +.086 | -.9 | +7.4 |
| Astra Santé | 9.93 | +1.37 | +.134 | ND | ND |
| Astra Secur | 10.18 | +.38 | +.038 | +2.1 | -5.4 |
| Astra Equilibré | 9.31 | +.69 | +.064 | +2.5 | -12.3 |
| **STANDARD LIFE (n)** | | | | | |
| y Act croissance | 10.12 | +.68 | +.068 | +6.0 | +4.4 |
| Actions | 40.70 | +1.74 | +.695 | +8.0 | -5.4 |
| Actions US | 9.50 | +3.56 | +.326 | +6.4 | -9.2 |
| Div can | 14.72 | +.89 | +.129 | +6.3 | +7.7 |
| Oblig inter'l | 8.18 | +3.20 | +.253 | +3.2 | -21.8 |
| y Oblig ren élevé | 10.56 | +.44 | +.046 | -.2 | +5.8 |
| Obligations | 34.84 | +.89 | +.307 | -1.2 | +6.9 |
| y Obligations int | 11.41 | +.32 | +.035 | -2.1 | +10.0 |
| y RER IndAcMonDiv | 9.63 | +1.96 | +.185 | +1.7 | -5.5 |
| y RER Indiciel US | 8.36 | +2.38 | +.194 | +7.2 | -15.5 |
| y RER ind S&P500 | 8.60 | +2.93 | +.245 | +6.4 | -13.0 |
| y RERind dyn mond | 8.41 | +2.18 | +.179 | +4.9 | -15.9 |
| Eq de reven | 11.95 | +1.17 | +.137 | +1.4 | +7.2 |
| Equilibré | 35.89 | +1.54 | +.543 | +3.0 | -4.2 |
| **STANDARD LIFE N (n)** | | | | | |
| Act Int'l SF | 8.17 | +3.20 | +.253 | +3.2 | -21.9 |
| y Act crois SF | 10.13 | +.84 | +.083 | +6.0 | +4.3 |
| Actions SF | 40.56 | +1.74 | +.692 | +8.0 | -5.5 |
| Actions US SF | 9.48 | +3.55 | +.325 | +6.4 | -9.3 |
| Div can SF | 14.71 | +.88 | +.128 | +6.3 | +7.6 |
| y Oblig int SF | 11.39 | +.31 | +.035 | -2.1 | +9.8 |
| y Oblig ren élevé | 10.54 | +.43 | +.045 | -.2 | +5.6 |
| Obligations SF | 34.79 | +.89 | +.305 | -1.2 | +6.7 |
| y RER InAcMoDvrSF | 9.59 | +1.96 | +.184 | +1.6 | -5.8 |
| y RER Ind US SF | 8.31 | +2.38 | +.192 | +7.2 | -16.0 |
| y RER IndActMonSF | 8.38 | +2.17 | +.178 | +4.9 | -16.1 |
| y RER S&P ind SF | 8.58 | +2.93 | +.244 | +6.4 | -13.2 |
| Equil revenu SF | 11.94 | +1.16 | +.137 | +1.4 | +7.2 |
| Equilibré SF | 35.83 | +1.53 | +.541 | +3.0 | -4.3 |
| **SUN LIFE 100% (n)** | | | | | |
| y AGF Ct Cr Am | 8.68 | +2.26 | +.192 | +10.0 | -22.0 |
| y AGF Titre Can | 14.99 | +1.32 | +.195 | +5.2 | -5.1 |
| y AGF can équ100% | 12.55 | +1.07 | +.133 | +1.9 | -1.3 |
| Fid Croiss Amér | 9.35 | +3.27 | +.296 | +7.4 | -13.3 |
| Fid Front Nord | 14.28 | +1.13 | +.159 | +6.6 | -2.9 |
| Fid Port Intl | 9.64 | +2.40 | +.226 | +5.2 | -13.7 |
| y FidRepActCan | 11.75 | +.56 | +.065 | +3.4 | -.4 |
| Sce Act Amér | 7.50 | +3.18 | +.231 | +4.2 | -19.2 |
| Sce Act Can | 10.95 | +1.64 | +.177 | +6.2 | -10.3 |
| Sce Obligations | 10.92 | +.85 | +.092 | -.4 | +5.9 |
| SceEquilCroiss | 10.53 | +1.59 | +.165 | +2.7 | -4.3 |
| y Sp Act Amér | 9.31 | +2.80 | +.254 | +7.6 | -21.0 |
| y Sp Act Can | 13.35 | +1.05 | +.139 | +7.6 | -7.6 |
| y Sp Act Intl | 9.28 | +2.18 | +.198 | +3.8 | -10.1 |
| y Sp Dividendes | 10.49 | +.50 | +.052 | +1.0 | +6.2 |
| y Sp MM | 11.15 | +.03 | +.003 | +.1 | +3.4 |
| y Sp Ob Moyen trm | 11.16 | +.55 | +.061 | -.6 | +7.2 |
| y Sp Part Can | 12.40 | +1.51 | +.184 | +7.1 | -10.6 |
| y Sp Plac Can | 13.23 | +1.64 | +.213 | +5.5 | +9.0 |
| y Sp PoCanCrMax | 11.46 | +1.34 | +.152 | +6.1 | -8.9 |
| y Sp PoCanCroiss | 11.76 | +1.12 | +.130 | +4.6 | -5.7 |
| y Sp Port RevCan | 11.02 | +.73 | +.080 | +.6 | +5.4 |
| y Sp Port mond cr | 10.52 | +1.01 | +.105 | +4.0 | -11.6 |
| y Sp Pt Can Equil | 11.44 | +.95 | +.108 | +3.3 | -1.6 |
| y SpPortPlPrCan | 11.08 | +.89 | +.098 | +1.9 | +1.9 |
| y Tri Can Cr Se | 13.36 | +1.44 | +.190 | +5.9 | +5.1 |
| y Tri Cr Sél | 13.40 | +2.70 | +.352 | +6.8 | +4.8 |
| y Tri Obl Can | 11.22 | +.45 | +.050 | -1.2 | +7.0 |
| **SUN LIFE 75% (n)** | | | | | |
| y AGF Cat Cr Am | 9.03 | +2.27 | +.200 | +10.0 | -21.3 |
| y AGF Titre Can | 15.32 | +1.34 | +.202 | +5.3 | -4.3 |
| y AGF can équ 75% | 12.67 | +1.09 | +.136 | +1.9 | -.8 |
| y FdsOblCanTri | 11.23 | +.43 | +.048 | -1.1 | +7.2 |
| Fid Croiss Amér | 9.81 | +3.26 | +.310 | +7.5 | -12.8 |
| Fid Front Nord | 14.68 | +1.14 | +.166 | +6.6 | -2.2 |
| Fid Port Intl | 9.89 | +2.42 | +.234 | +5.3 | -13.0 |
| y FidRepActCan | 11.97 | +.57 | +.068 | +3.4 | +.1 |
| y Port mond cr Sp | 11.23 | +1.03 | +.114 | +4.0 | -10.7 |
| Sce Act Amér | 7.98 | +3.21 | +.248 | +4.3 | -18.4 |
| Sce Act Can | 11.25 | +1.66 | +.184 | +6.3 | -9.5 |
| Sce obligations | 10.63 | +.85 | +.090 | -.3 | +6.2 |
| SceEquilCroiss | 10.70 | +1.60 | +.168 | +2.7 | -3.8 |
| y Sp Act Amér | 9.01 | +2.81 | +.246 | +7.7 | -20.5 |
| y Sp Act Can | 13.24 | +1.06 | +.139 | +7.7 | -6.9 |
| y Sp Act Intl | 9.54 | +2.21 | +.206 | +3.9 | -9.3 |
| y Sp MM | 11.21 | +.03 | +.003 | +.2 | +3.6 |
| y Sp Part Can | 12.76 | +1.51 | +.190 | +7.2 | -9.9 |
| y Sp Plac Can | 13.27 | +1.65 | +.216 | +5.6 | +9.8 |
| y Sp Port Rev Can | 11.10 | +.74 | +.081 | +.6 | +5.7 |
| y Sp Pt Can Equil | 11.59 | +.97 | +.111 | +3.3 | -1.2 |
| y Sp PtCanCroiss | 11.85 | +1.14 | +.133 | +4.7 | -5.2 |
| y Sp ob moy trm | 11.29 | +.54 | +.061 | -.6 | +7.4 |
| y SpPoCanCrMax | 11.84 | +1.34 | +.157 | +6.2 | -8.2 |
| y SpPortPlPrCan | 11.01 | +.91 | +.099 | +1.9 | +2.4 |
| y Spec dividendes | 10.61 | +.50 | +.053 | +1.0 | +6.4 |
| y Tri Can Cr Sél | 13.49 | +1.47 | +.196 | +6.0 | +5.9 |
| y Tri Cr Sél | 13.69 | +2.73 | +.364 | +6.9 | +5.5 |
| **TALVEST SYNCH** | | | | | |
| y Conserv Syn | 9.15 | +1.10 | +.100 | +3.0 | -4.8 |
| y Conserv Syn RER | 9.85 | +1.23 | +.120 | +3.6 | -4.2 |
| y Perf Syn RER | 10.70 | +.85 | +.090 | +5.0 | -4.8 |
| y Perform Syn | 10.16 | +1.09 | +.110 | +3.7 | -6.3 |
| y RER Gl Obli dis | 9.68 | +.41 | +.040 | -1.8 | +6.6 |
| y Rev&croiss Syn | 9.03 | +1.12 | +.100 | +3.5 | -3.0 |
| y Tal Cdn AA B | 9.67 | +1.04 | +.100 | +3.1 | -3.6 |
| y Tal Cdn Eq Gr B | 9.66 | +1.36 | +.130 | +8.2 | -14.4 |
| y Tal RER Gl dist | 7.12 | +1.28 | +.090 | +3.3 | -16.4 |
| **TD GIF I** | | | | | |
| Act can garanti | 13.11 | +1.37 | +.177 | +7.7 | -1.6 |
| ActCanOptGar | 11.38 | +2.51 | +.278 | +4.2 | -2.2 |
| CrAuGéGarNon-RER | 10.20 | +2.12 | +.211 | +3.6 | -6.0 |
| CrAudGéréGar-RER | 11.26 | +1.56 | +.172 | +3.5 | -1.7 |
| CroEqGéréGar-RER | 11.14 | +1.52 | +.167 | +2.3 | +.4 |
| CrEqGéGarNon-RER | 10.19 | +1.84 | +.183 | +2.0 | -3.3 |
| FondsCroEqGar | 11.93 | +1.71 | +.200 | +4.0 | -1.8 |
| InGéréGarNon-RER | 9.95 | +1.86 | +.181 | +2.9 | -7.8 |
| IndGéréGarRER | 9.96 | +1.48 | +.145 | +2.7 | -7.2 |
| MarMonCanGar | 11.20 | +.04 | +.004 | +.2 | +3.6 |
| MonSélectGar | 9.11 | +1.49 | +.133 | +4.8 | -16.8 |
| ObligCanGaranti | 11.57 | +.93 | +.107 | -.8 | +7.5 |
| RCrMGéGarNon-RER | 10.41 | +1.61 | +.164 | +1.5 | -1.2 |
| Re&CrMoGéGar-RER | 10.95 | +1.41 | +.152 | +1.3 | +.7 |
| SciSantéGaranti | 14.12 | +4.06 | +.550 | +5.3 | -3.9 |
| ValSûresAmérGar | 9.55 | +3.41 | +.315 | +6.6 | -14.5 |
| **TD GIF II (TA)** | | | | | |
| ActCOptFPGTDII | 9.92 | +2.49 | +.241 | +4.1 | -2.8 |
| ActCan FPG TDII | 9.81 | +1.38 | +.134 | +7.6 | -2.0 |
| C Ad Gr NRTDII | 9.63 | +1.80 | +.170 | +3.6 | ND |
| Comm&divFPGT-DII | 7.64 | +2.36 | +.176 | +4.9 | -7.1 |
| Cr BrMax Gr NR | 9.54 | +1.87 | +.175 | +5.3 | ND |
| CrAudGFPGTDII | 9.28 | +1.65 | +.151 | +4.2 | -8.0 |
| CrInterFPGTDII | 5.83 | +1.89 | +.108 | +1.6 | -27.9 |
| CrEqGéréFPGT-DII | 9.87 | +1.51 | +.147 | +2.8 | -5.4 |
| CrEquilFPGTDII | 10.91 | +1.48 | +.158 | +4.0 | -1.8 |
| MonSélFPGTDII | 7.77 | +1.48 | +.113 | +4.9 | -16.3 |
| ObligCanFPGTDII | 11.59 | +1.01 | +.116 | -.8 | +7.1 |
| RevCrMoGFPGT-DII | 10.22 | +1.17 | +.118 | +1.7 | -1.7 |
| SciSantéFPGTDII | 12.23 | +4.07 | +.478 | +5.1 | -4.4 |
| SciTech FPGTDII | 4.11 | -1.14 | -.047 | +14.5 | -41.2 |
| TD CrBMaxGFP-GII | 8.44 | +1.70 | +.140 | +5.8 | -14.1 |
| TD MmonCanFP-GII | 10.75 | +.03 | +.003 | +.2 | +3.7 |
| ValSûrAmFPGT-DII | 9.30 | +3.41 | +.307 | +6.5 | -14.2 |
| **TEMPLETON-ALL** | | | | | |
| B-Trés FPG | 11.40 | — | — | +.2 | +3.9 |
| Balise FPG | 6.84 | +2.86 | +.190 | +2.1 | +9.4 |
| Can Act FPG | 6.89 | +.73 | +.050 | +6.7 | +7.4 |
| Can Equil FPG | 6.40 | +.79 | +.050 | +3.3 | +6.4 |
| Croissance FPG | 6.12 | +.82 | +.050 | +5.7 | -.8 |
| Intl Act FPG | 5.42 | +.93 | +.050 | +3.0 | -12.4 |
| y Act Croiss Aud | 4.29 | +.96 | +.040 | +6.8 | ND |
| y Act Croiss cons | 4.87 | +.79 | +.038 | +.6 | ND |
| y Act Croiss équi | 4.79 | +.95 | +.045 | +2.5 | ND |
| y Act Croissance | 4.65 | +1.08 | +.049 | +4.0 | ND |
| y Can MM | 5.12 | +.03 | +.001 | +.2 | ND |
| y OptCroissAud | 3.87 | +.07 | +.002 | +6.4 | ND |
| y Optimum Conser | 4.69 | +.71 | +.033 | +1.6 | ND |
| y Optimum Croiss | 4.27 | +.42 | +.018 | +3.9 | ND |
| y Optimum équil | 4.41 | +.83 | +.036 | +2.9 | ND |
| y T O P CMgrGIF1010 | 5.37 | +.73 | +.038 | ND | ND |
| y T O P GMgrGIF1010 | 5.21 | +1.27 | +.065 | ND | ND |
| y T O P GSctGIF1010 | 5.35 | +.68 | +.036 | ND | ND |
| y TOPUSMgrGIF1010 | 5.48 | +1.81 | +.097 | ND | ND |
| y 21e siecle 7510 | 3.47 | -1.98 | -.070 | +15.6 | ND |
| y AGF Int Vl 7510 | 5.21 | +1.08 | +.055 | ND | ND |
| y AIC Am Foc 7510 | 5.09 | +.94 | +.047 | ND | ND |
| y AIC Dv Cda 7510 | 5.46 | +1.05 | +.056 | ND | ND |
| y Act Croiss Aud | 4.37 | +.97 | +.041 | +6.9 | ND |
| y Act Croiss cons | 4.85 | +.79 | +.038 | +.6 | ND |
| y Act Croiss équi | 4.80 | +.95 | +.045 | +2.5 | ND |
| y Act Croissance | 4.65 | +1.09 | +.050 | +4.0 | ND |
| y Actions 7510 | 3.46 | +.54 | +.018 | +6.0 | ND |
| y Actions amé7510 | 4.14 | +1.22 | +.049 | +9.6 | ND |
| y Am fort cap7510 | 4.36 | +2.74 | +.116 | +7.0 | ND |
| y Asiatique 7510 | 3.65 | -.84 | -.030 | +3.3 | ND |
| y CI Gbl Bm 7510 | 5.09 | +1.60 | +.080 | ND | ND |
| y CI Global 7510 | 5.22 | +1.67 | +.085 | ND | ND |
| y Ca fort cap7510 | 3.99 | +.04 | +.001 | +8.1 | ND |
| y Can Equil 7510 | 4.54 | +.45 | +.020 | +3.8 | ND |
| y Can mm 7510 | 5.12 | +.03 | +.001 | +.1 | ND |
| y Can-Asie 7510 | 3.82 | +.24 | +.009 | +5.2 | ND |
| y Can-Euro 7510 | 3.93 | +.07 | +.002 | +4.9 | ND |
| y CanUS 21e 7510 | 3.21 | -2.60 | -.085 | +16.4 | ND |
| y CanUs f cap7510 | 4.19 | +2.26 | +.092 | +7.1 | ND |
| y Fid Can AA 7510 | 5.23 | +.61 | +.031 | ND | ND |
| y Fid Int Pt 7510 | 5.19 | +1.89 | +.096 | ND | ND |
| y Fid Tr Nrth7510 | 5.41 | +.23 | +.012 | ND | ND |
| y Ind Euro 7510 | 4.01 | +1.54 | +.061 | +3.1 | ND |
| y M a c IvyGwIn7510 | 5.21 | +1.68 | +.086 | ND | ND |
| y Oblig Can 7510 | 5.24 | +.54 | +.028 | -.9 | ND |
| y OptCroissAud | 3.93 | +.07 | +.002 | +6.4 | ND |
| y Optimum Conser | 4.71 | +.71 | +.033 | +1.6 | ND |
| y Optimum Croiss | 4.28 | +.43 | +.018 | +4.0 | ND |
| y Optimum équil | 4.42 | +.84 | +.036 | +2.9 | ND |
| y TD Div Inc 7510 | 5.16 | +.13 | +.006 | ND | ND |
| y T O P CMgrGIF7510 | 5.24 | +.91 | +.047 | ND | ND |
| y T O P GMgrGIF7510 | 5.16 | +1.28 | +.065 | ND | ND |
| y T O P GSctGIF7510 | 5.28 | +.68 | +.035 | ND | ND |
| y TOPUSMgrGIF7510 | 5.25 | +1.90 | +.097 | ND | ND |
| y 21e siecle 7575 | 3.49 | -1.97 | -.070 | +15.6 | ND |
| y AGF Int Vl 7575 | 5.21 | +1.08 | +.055 | ND | ND |
| y AIC Am Foc 7575 | 5.08 | +.93 | +.047 | ND | ND |
| y AIC Dv Cda 7575 | 5.42 | +1.03 | +.055 | ND | ND |
| y Act Croiss Aud | 4.34 | +.97 | +.041 | +6.9 | ND |
| y Act amér 7575 | 4.19 | +.98 | +.040 | +9.7 | ND |
| y Actions 7575 | 3.58 | +.55 | +.019 | +6.1 | ND |
| y Am fort cap7575 | 4.37 | +2.75 | +.116 | +7.0 | ND |
| y Asiatique 7575 | 3.67 | -.83 | -.030 | +3.3 | ND |
| y CI Gbl Bm 7575 | 5.26 | +1.15 | +.060 | ND | ND |
| y CI Global 7575 | 5.22 | +1.68 | +.086 | ND | ND |
| y Ca fort cap7575 | 4.05 | +.05 | +.002 | +8.1 | ND |
| y Can Equil 7575 | 4.62 | +.46 | +.021 | +4.0 | ND |
| y Can MM | 5.12 | +.03 | +.001 | +.1 | ND |
| y Can US 21e 7575 | 3.09 | -2.59 | -.082 | +16.4 | ND |
| y Can-Asie 7575 | 3.84 | +.25 | +.009 | +5.3 | ND |
| y Can-Euro 7575 | 3.93 | +.07 | +.002 | +4.9 | ND |
| y CanUS f cap7575 | 4.16 | +2.27 | +.092 | +7.2 | ND |
| y Fid Can AA 7575 | 5.21 | +.61 | +.031 | ND | ND |
| y Fid Int Pt 7575 | 5.27 | +1.81 | +.093 | ND | ND |
| y Fid Tr Nrth7575 | 5.30 | +.25 | +.013 | ND | ND |
| y Ind Euro 7575 | 4.00 | +1.55 | +.061 | +3.2 | ND |
| y M a c IvyGwIn7575 | 5.13 | +1.68 | +.085 | ND | ND |
| y Oblig Can 7575 | 5.24 | +.54 | +.028 | -.9 | ND |
| y OptCroissAud | 3.93 | +.08 | +.003 | +6.4 | ND |
| y Optimum Conser | 4.72 | +.72 | +.033 | +1.6 | ND |
| y Optimum Croiss | 4.27 | +.44 | +.018 | +4.0 | ND |
| y Optimum équil | 4.41 | +.85 | +.037 | +3.0 | ND |
| y RA cons 7575 | 4.86 | +.80 | +.038 | +.6 | ND |
| y RA croiss 7575 | 4.66 | +1.09 | +.050 | +4.0 | ND |
| y RA équil 7575 | 4.80 | +.96 | +.045 | +2.6 | ND |
| y TD Div Inc 7575 | 5.03 | +.22 | +.011 | ND | ND |
| y T O P CMgrGIF7575 | 5.23 | +.94 | +.048 | ND | ND |
| y T O P GMgrGIF7575 | 5.22 | +1.28 | +.066 | ND | ND |
| y T O P GSctGIF7575 | 5.27 | +.69 | +.035 | ND | ND |
| y TOPUSMgrGIF7575 | 5.28 | +1.99 | +.103 | ND | ND |
| **TRANSAMERICA (n)** | | | | | |
| y Amér Rep Actif | 9.27 | +2.46 | +.223 | +3.5 | -8.2 |
| y Can Comm | 7.68 | -.35 | -.027 | +7.1 | -36.0 |
| y Can Petite Cap | 7.02 | +1.09 | +.076 | +6.8 | -23.0 |
| y Can Ress Nat | 9.97 | +1.38 | +.136 | -2.9 | -2.2 |
| y Can Serv Fin | 10.08 | +.77 | +.077 | +9.6 | -4.2 |
| y Can-Am | 7.94 | +2.24 | +.174 | +7.5 | -15.9 |
| y Can-Asian | 4.82 | — | — | +8.4 | -23.3 |
| y Can-Daq 100 | 5.45 | -2.59 | -.145 | +16.8 | -39.6 |
| y Can-Euro | 9.17 | -.42 | -.039 | +5.0 | -22.0 |
| y Can-Global Bond | 10.90 | +.07 | +.008 | -2.0 | +6.9 |
| y Can-Emerge | 3.64 | -1.97 | -.073 | +12.9 | -16.8 |
| y Cdn Indice 35 | 18.72 | +.05 | +.009 | +8.2 | -19.5 |
| y Croiss canadien | 2.79 | +.43 | +.012 | +5.7 | -42.1 |
| y Dividendes | 11.92 | -.12 | -.014 | +3.4 | +2.2 |
| y Glo Mkt Neutral | 14.04 | -.10 | -.014 | +.0 | +9.7 |
| y Ind Act Amér | 8.67 | +2.80 | +.236 | +7.5 | -14.8 |
| y Ind Act Euro | 6.74 | +1.29 | +.086 | +2.2 | -26.6 |
| y Ind Oblig Intl | 7.90 | +.92 | +.072 | -4.2 | +7.2 |
| y Marq Not Intl | 8.69 | +1.38 | +.118 | +7.9 | -17.9 |
| y Obligations | 9.52 | +.54 | +.051 | -.9 | +8.4 |
| y Répart Actif | 12.04 | +.38 | +.045 | +4.0 | -6.7 |
| y Tech Inform | 5.72 | -3.33 | -.197 | +12.1 | -56.8 |
| **TRANSAMERICA TS** | | | | | |
| y Actif Conser | 4.75 | +.92 | +.043 | -.3 | ND |
| y Actif CroisAud | 4.28 | +1.45 | +.061 | +5.4 | ND |
| y Actif Equil | 4.64 | +1.35 | +.062 | +1.3 | ND |
| y Actifcroissanc | 4.49 | +1.49 | +.065 | +2.7 | ND |
| y Actions | 9.03 | +.54 | +.048 | +6.4 | -36.7 |
| y Actions Amér | 6.48 | +.62 | +.039 | +9.7 | -21.1 |
| y Cdn FDR | 4.53 | +.66 | +.029 | +4.7 | -3.5 |
| y Equil Intl | 5.98 | +.10 | +.006 | +3.4 | -14.1 |
| y Equilibré | 9.69 | +.42 | +.040 | +4.1 | -13.5 |
| y Euro 100 | 6.66 | +1.53 | +.100 | +2.6 | -22.5 |
| y Ind 500 Amer | 9.62 | +2.81 | +.262 | +6.5 | -13.4 |
| y Ind Act Can 60 | 5.48 | +.04 | +.002 | +8.1 | -19.2 |
| y Japon 225 | 2.13 | -1.07 | -.023 | +.7 | -36.3 |
| y MM Cdn | 6.59 | +.02 | +.001 | +.2 | +3.7 |
| y Oblig Amér | 5.93 | +.80 | +.047 | -2.4 | +13.8 |
| y Oblig Can | 7.39 | +.52 | +.038 | -.8 | +7.8 |
| y Trans invCrEqu | 44.36 | +.40 | +.177 | +4.4 | -11.3 |
| y Transam Agents | 23.49 | +.66 | +.152 | +5.9 | -23.8 |
| y Equil Amér | 6.45 | +.99 | +.063 | +2.1 | -.9 |
| **L'UNION-VIE (n)** | | | | | |
| Merc Act Te 100 | 4.75 | +.42 | +.020 | +14.0 | -36.0 |
| Merc Act US 500 | 9.13 | +3.40 | +.300 | +5.9 | -13.0 |
| Merc Cdn 60 | 10.31 | +1.48 | +.150 | +8.2 | -18.5 |
| Merc MM | 10.99 | — | — | +.1 | +3.7 |
| Merc Mondial | 8.38 | +2.57 | +.210 | +3.5 | -18.0 |
| Merc Oblig | 11.20 | +.63 | +.070 | -1.1 | +6.8 |
| **ZURICH VIE (n)** | | | | | |
| y Act Cdn Scu | 10.26 | +.88 | +.090 | +6.9 | -6.5 |
| y CI Act Mond | 11.32 | +1.43 | +.160 | +6.5 | -11.7 |
| y CI Can Equil | 12.04 | +1.01 | +.120 | +3.0 | +1.8 |
| y CI Cdn Act | 13.26 | +.99 | +.130 | +6.0 | -.5 |
| y CI Cdn Revenu | 11.88 | +1.02 | +.120 | +2.5 | +3.8 |
| y CI Comm Mond | 5.61 | -.18 | -.010 | +9.8 | -40.8 |
| y Ind Act Am 500 | 8.95 | +2.29 | +.200 | +6.4 | -12.8 |
| y Ind Act Cdn 300 | 10.80 | — | — | +7.7 | -16.3 |
| y Ind Act Intl | 7.76 | +.26 | +.020 | +1.9 | -20.0 |
| y Ind Inv Crt Trm | 11.11 | — | — | +.1 | +3.9 |
| y Ind Oblig Cdn | 10.99 | +.55 | +.060 | -1.2 | +7.2 |
| y Ind Equilibré | 10.36 | +.48 | +.050 | +3.0 | -6.3 |
| y Rev & Cr EU Scu | 8.62 | +2.38 | +.200 | +5.9 | -12.6 |
| y Scu Grande Euro | 8.95 | +.67 | +.060 | +.6 | -20.4 |
| y Scu Mondial | 9.29 | +.87 | +.080 | +1.9 | -14.1 |

**FONDS MONÉTAIRES**

| Fonds | Cur. | Eff. | Chg% | Chg$ | 1 an% |
|---|---|---|---|---|---|
| **AIM SEG** | | | | | |
| y Dist d'intérêt | 1.86 | 1.87 | -10.2 | -21.1 | +4.0 |
| **C.U. FONDS DIST (n)** | | | | | |
| FMM cdn | 2.30 | 2.33 | -4.96 | -12.0 | +3.6 |
| **L'EQUITABLE** | | | | | |
| y FMM | .59 | .59 | -7.81 | -5.00 | +3.5 |
| **MACKDISTIND GW** | | | | | |
| Dt Ind gest enc | 1.71 | 1.72 | -1.16 | -2.00 | +4.0 |
| Dt marché mon | 1.04 | 1.05 | -1.89 | -2.00 | +3.2 |
| **MARITIME-B (n)** | | | | | |
| y MM | 2.97 | 3.01 | -2.30 | -7.00 | +4.1 |
| **RSA FONDS SEG** | | | | | |
| RSA Monét SélI | 1.11 | 1.12 | -47.3 | -100 | ND |
| RSA Monétaire | 1.10 | 1.11 | -47.8 | -101 | +3.8 |
| **STANDARD LIFE (n)** | | | | | |
| Idéal MM | 3.95 | 4.03 | — | — | +4.1 |
| **TRANSAMERICA (n)** | | | | | |
| y Bons du Trésor | 2.29 | 2.32 | -2.55 | -6.00 | +3.7 |
| y MMF | 2.77 | 2.81 | -2.12 | -6.00 | +4.4 |

POUR VOUS SIMPLIFIER LA VIE ...
NOTRE HORAIRE DES FÊTES

mercredi 26 déc. 13h à 18h | jeudi 27 déc. 9h à 21h | vendredi 28 déc. 9h à 21h
samedi 29 déc. 8h à 17h | dimanche 30 déc. 9h à 17h | lundi 31 déc 8h à 17h | mardi 1 jan. fermé Bonne année!

SEARS

PRIX EN VIGUEUR DU MERCREDI 26 (OÙ SEARS EST OUVERT) AU LUNDI 31 DÉCEMBRE 2001

RABAIS 130 $ ET, ÉPARGNEZ 15% DE PLUS
Cuisinière Kenmore à dessus lisse et à nettoyage facile. Élément de format réglable. N° 64043. Rég. Sears 949,99. Soldée 819,99.
696,99*
Supplément pour 'Quick Bake' et four autonettoyant

RABAIS 20 $ ET, ÉPARGNEZ 15% DE PLUS
Lave-vaisselle électronique Maytag[MD]. Insonorisation 'Quiet Pack'. N° 97252. Rég. Sears 699,99. Soldé 679,99.
577,99*
Aussi en noir ou biscuit

rabais 15% sur tous les gros appareils ménagers
même s'ils sont déjà en solde

*La remise de 15% est incluse dans le prix en vedette. Pour les articles en solde, la remise est déduite du prix de solde.

RABAIS 100 $ ET, ÉPARGNEZ 15% DE PLUS
Réfrigérateur Kenmore[MD] de 20,5 pi³ à congélateur au bas. Tablettes réglables en verre. N° 61152. Rég. Sears 1399,99. Soldé 1299,99.
1104,99*
En blanc ou biscuit



RABAIS 20 $ ET, ÉPARGNEZ 15% DE PLUS
Laveuse Amana[MD] 3,3 pi³. Tambour en acier inoxydable. 12 cycles. N° 36022. Rég. Sears 769,99. Soldée 749,99.
637,49*

De plus, avec la carte Sears, gagnez le double de points du Club Sears** pour tous les gros appareils ménagers

3008229A

Kenmore ®/MD Amana® MAYTAG JENN-AIR®

NP1251301

Il y a des magasins Sears près de chez vous

Gros appareils ménagers disponibles dans les magasins suivants:

**Amos**
Magasin-concession d'Amos (819) 732-6451

**Deux-Montagnes**
Les Promenades Deux-Montagnes (450) 491-5000

**Drummondville**
Les Promenades de Drummondville (819) 478-1381

**Granby**
Les Galeries de Granby (450) 375-5770

**Joliette**
Magasin-concession de Joliette (450) 759-3900

**Mont Laurier**
Magasin-concession de Mont Laurier (819) 623-4100

**Montréal**
Magasin de meubles et d'électroménagers d'Anjou Langelier et Jean Talon (514) 254-4213
Magasin de meubles et d'électroménagers de Brossard Boulevard Taschereau et boulevard Napoléon (450) 678-9066
Magasin de meubles et d'électroménagers de LaSalle Boul. Newman et Boul. Shenkus (514) 365-5070
Carrefour Laval (450) 682-1200
Mail Champlain Brossard (450) 465-1000
Magasin de meubles et d'électroménagers de Laval Boulevard Curé Labelle et autoroute 440 (450) 682-0495
Les Galeries d'Anjou (514) 353-7770
Place Vertu (514) 335-7770
Promenades St-Bruno (450) 441-6603
Magasin de meubles et d'électroménagers de St.-Bruno Autoroute 30 et autoroute 116 (450)-653-4064
St-Jérôme (450) 432-2110

**Pointe Claire**
Centre Fairview Pointe Claire (514) 694-8815
Magasin de meubles et d'électroménagers de Pointe Claire Boul. des Sources et autoroute Transcanadienne (514) 694-3984

**Repentigny**
Les Galeries Rive Nord (450) 582-5532

**Rouyn-Noranda**
Place Rouanda (819) 797-2321

**Sorel**
Les Promenades de Sorel (450) 746-2508

**St-Hyacinthe**
Magasin-concession de St-Hyacinthe (450) 773-6601

**St-Jean**
Le Carrefour Richelieu St-Jean (450) 349-2651

**St. Jérôme**
Le Carrefour du Nord (450) 432-2110

**Val d'Or**
Magasin-concession de Val d'Or (819) 825-3181

**Valleyfield**
Magasin-concession de Valleyfield (450) 371-3050

Gros appareils ménagers de Sears: record de ventes au Canada

D'après des sondages indépendants dans tout le pays, en vigueur au moment de la préparation de la publicité

Gros appareils ménagers en ligne au www.sears.ca

**Avec la carte Sears, gagnez le double de points du Club Sears pour tous les gros appareils ménagers. Sur approbation de votre crédit. L'offre ne s'applique pas aux taxes, aux frais de contrat d'entretien, de livraison ou d'installation. Pour les achats par catalogue et au site web, indiquez ce numéro d'offre spéciale: 94 16 22348. À l'exclusion des articles de nos Centres et magasins de liquidation. Offre en vigueur du mercredi 26 (où Sears est ouvert) au lundi 31 décembre 2001. Renseignez-vous.

Copyright 2001. Sears Canada Inc.

# FONDS COMMUNS DE PLACEMENT (revue hebdomadaire)

Notre tableau présente le rendement des fonds d'investissement pour la période se terminant le 21 décembre 2001 fournis par Fundata Canada inc.

Il présente dans l'ordre suivant:

1) La valeur liquidative nette par action (VANPA);

2-3) La variation de prix en % et en valeur durant la semaine.

4-5) Le rendement en % sur 1 mois et 1 an, incluant le réinvestissement des dividendes et déduction faite des frais de gestion et autres dépenses du fonds en date du dernier mois complet disponible.

| Fonds | VANPA | Chg. % | Chg. $ | 1 m. % | 1 an % |
|---|---|---|---|---|---|
| **@RGENTUM C$** | | | | | |
| y Pool Mkt Neu C$ | 8.99 | +2.66 | +.233 | -3.7 | -10.9 |
| y Port RER int él | 6.71 | +.69 | +.046 | +.2 | -25.5 |
| y Port Revenu | 8.69 | +1.58 | +.135 | +1.3 | +.7 |
| y Port act can | 8.97 | -.49 | -.043 | +6.7 | -9.3 |
| y Port am élite | 8.91 | +.54 | +.047 | +8.6 | -4.7 |
| y Port découverte | 11.90 | +2.71 | +.314 | +5.7 | +7.8 |
| y Port int élite | 9.41 | +3.02 | +.276 | +5.8 | -14.9 |
| y Port équil Québ | 9.75 | +1.26 | +.121 | +3.1 | -2.4 |
| y Prt perform can | 11.47 | +.79 | +.089 | +9.0 | +.1 |
| y Pt A/V Act Can | 10.98 | +.89 | +.096 | -.8 | +26.4 |
| y Pt Mar NeutreC$ | 6.05 | +.62 | +.037 | -7.3 | -33.0 |
| **@RGENTUM U$** | | | | | |
| yuAmér élite | 5.65 | -.08 | -.004 | ND | ND |
| yuInt élite | 5.97 | +2.38 | +.138 | +6.8 | -19.7 |
| yuPool Mkt Neu U$ | 5.70 | +2.03 | +.113 | ND | ND |
| yuPort RER int él | 4.25 | +.07 | +.002 | ND | ND |
| yuPt Mar NeutreU$ | 3.84 | -.01 | -.000 | ND | ND |
| **A.P.M. (n)** | | | | | |
| y Equilibré | 11.89 | — | — | +4.4 | -.2 |
| **ABC FUNDS** | | | | | |
| y Amer-Value | 5.56 | — | — | +8.5 | +27.5 |
| y Fully-Mgd | 7.39 | — | — | +3.6 | +14.8 |
| y Fund-Value | 12.29 | — | — | +4.4 | +20.2 |
| **ABERDEEN ASSET (n)** | | | | | |
| SCOTS | 23.02 | +2.13 | +.480 | +.6 | ND |
| **ACKER FINLEY** | | | | | |
| uQSA Enterprise | 8.28 | +.81 | +.066 | -1.8 | -9.2 |
| QSA Sel Cdn Equ | 8.74 | +1.72 | +.147 | ND | ND |
| **ACUITÉ FONDS** | | | | | |
| Act RER G7 | 7.44 | +1.46 | +.107 | +6.7 | -20.8 |
| Actions can | 12.63 | +2.06 | +.254 | +8.1 | -12.4 |
| Actions mond | 8.14 | +1.79 | +.143 | +7.1 | -23.5 |
| Acts can vl soc | 10.14 | +1.28 | +.128 | +7.5 | +6.8 |
| Clean EnvScTec | 5.28 | +.70 | +.036 | +10.3 | -33.0 |
| Equilibré can | 11.62 | +1.63 | +.185 | +4.1 | -3.3 |
| Fixed Income | 8.99 | +.83 | +.073 | -.2 | +6.0 |
| Mon act val soc | 8.06 | +2.45 | +.192 | +6.5 | -15.0 |
| Revenu élevé | 11.60 | +.94 | +.107 | +3.7 | +10.2 |
| ac C30 tout cap | 9.37 | +1.24 | +.114 | +6.3 | +4.1 |
| **ACUITY CLEAN ENV** | | | | | |
| Act mondiales | 6.84 | +3.19 | +.211 | +6.9 | -26.1 |
| Actions | 10.70 | +1.30 | +.136 | +7.5 | -12.4 |
| Equilibré | 10.09 | +1.79 | +.177 | +4.3 | -6.3 |
| **ACUITY POOLED** | | | | | |
| Action Mondial | 14.61 | +1.94 | +.277 | +7.1 | -19.2 |
| Actions can | 15.89 | +2.13 | +.331 | +8.2 | -9.9 |
| y Cap de risque | 8.77 | — | — | ND | ND |
| Court Terme | 8.19 | +.05 | +.004 | +.2 | +3.5 |
| Env Sci & Tech | 10.79 | +.24 | +.025 | +12.2 | -29.9 |
| Equilibré | 13.43 | +1.69 | +.223 | +4.2 | -.9 |
| High Income | 14.37 | +.98 | +.138 | +3.8 | +13.7 |
| Mondial Bal. | 12.97 | +1.77 | +.226 | +3.2 | -6.8 |
| Revenu Fixe | 12.62 | +.86 | +.107 | -.1 | +12.5 |
| Rép act cons | 12.47 | +1.99 | +.243 | +3.3 | +11.3 |
| **AGF GROUPE C$** | | | | | |
| Act Crois | 32.99 | +2.64 | +.850 | +4.6 | -4.2 |
| Act Immob Mond | 6.87 | +.88 | +.060 | +1.9 | +8.7 |
| Actions Euro | 20.36 | +1.14 | +.230 | +6.4 | +3.5 |
| Actions Mond | 21.00 | +3.14 | +.640 | +4.1 | -18.1 |
| Actions Mond | 8.13 | +2.39 | +.190 | +3.9 | -5.3 |
| Allemagne | 29.78 | +1.33 | +.390 | +5.7 | -20.6 |
| Am RER Rp TA | 5.58 | +3.33 | +.180 | +2.4 | -6.4 |
| Amér Latine | 4.00 | +5.01 | +.202 | +12.8 | -14.7 |
| Amér RTA | 21.56 | +3.15 | +.668 | +2.2 | -5.5 |
| Can Obl Rnd Gl | 5.99 | +1.16 | +.068 | -.9 | +8.0 |
| Can Petites Cap | 11.75 | +1.29 | +.150 | +8.9 | -1.6 |
| Can Rép Tct Act | 5.86 | +1.74 | +.100 | +4.8 | -8.2 |
| Can Valeur | 17.53 | +1.27 | +.220 | +6.5 | -4.3 |
| CanActToutesCap | 3.79 | +1.61 | +.060 | +7.0 | -25.0 |
| Cat Canada | 7.59 | +1.47 | +.110 | +5.7 | +1.0 |
| Cat Rev CT | 11.49 | — | — | +.1 | +2.5 |
| Cat Tit Am Val | 5.85 | +3.54 | +.200 | +10.0 | ND |
| Cr Amér RER | 4.32 | +3.10 | +.130 | +10.1 | -21.2 |
| Crois Act | 17.84 | +1.88 | +.330 | +3.9 | -41.2 |
| Crois Amér | 27.31 | +3.13 | +.830 | +10.1 | -21.2 |
| Crois Asia | 9.26 | -.54 | -.050 | +7.1 | -12.3 |
| Dir Chine | 7.89 | +1.02 | +.080 | +3.9 | +25.3 |
| Dividendes can | 26.03 | +1.44 | +.370 | +7.3 | -5.4 |
| Euro Rép Act | 6.87 | +.29 | +.020 | +7.9 | -7.9 |
| Glo Tot Ret Bnd | 3.39 | +1.53 | +.051 | -2.3 | +12.9 |
| Indien | 1.25 | -6.02 | -.080 | +11.4 | -39.5 |
| Int RER Rp Act | 4.25 | +2.16 | +.090 | +4.2 | -16.4 |
| Int Tit Act | 6.27 | +1.13 | +.070 | +4.7 | -34.8 |
| Japon | 4.46 | -1.11 | -.050 | -1.4 | -31.4 |
| Japon RER | 3.22 | -.92 | -.030 | -1.7 | -31.2 |
| Md Sci Snté | 6.59 | +3.45 | +.220 | +2.7 | -9.2 |
| Md Serv Fin | 6.62 | +1.22 | +.080 | +6.3 | -.9 |
| Md Tit Tech | 2.11 | -1.40 | -.030 | +15.9 | -51.4 |
| Mon Obl RER | 10.49 | +.58 | +.060 | -2.2 | +9.9 |
| Mond Obl Gouv | 10.21 | +.58 | +.059 | -2.2 | +9.1 |
| Mond Ressources | 5.95 | +2.76 | +.160 | -3.5 | +1.1 |
| Mond Equil | 14.73 | +1.59 | +.230 | +4.6 | -.0 |
| Multi Gest | 4.77 | +2.58 | +.120 | +8.3 | -12.7 |
| Multi Gest RER | 5.20 | +2.77 | +.140 | +8.3 | ND |
| Métaux Précieux | 4.37 | +1.63 | +.070 | -1.9 | +24.9 |
| Oblig Can | 5.23 | +.62 | +.032 | -.9 | +5.9 |
| Pers Mondiales | 12.93 | +2.38 | +.300 | +7.7 | +.4 |
| RER Act Euro | 6.12 | +.82 | +.050 | +6.8 | +3.2 |
| RER Action Mond | 8.02 | +3.08 | +.240 | +4.1 | -18.6 |
| RER Mond Equil | 7.63 | +1.46 | +.110 | +4.6 | -9.9 |
| RER Soc Mond | 5.32 | +1.53 | +.080 | +6.4 | -31.8 |
| Ressources can | 15.54 | +2.98 | +.450 | -4.9 | +8.9 |
| Soc Mond | 19.15 | +1.43 | +.270 | +6.7 | -31.2 |
| Spécial Amér | 12.00 | +2.74 | +.320 | +9.4 | -26.9 |
| Tit Act Japon | 2.01 | -6.07 | -.130 | +.9 | -46.9 |
| Tit Rev Eleve | 9.66 | +.43 | +.041 | -.6 | +7.8 |
| Titres Can | 30.38 | +2.40 | +.716 | +5.3 | -3.9 |
| Titres Intl | 9.54 | +1.60 | +.150 | +3.7 | -8.0 |
| Val Contr Terme | 1.00 | -8.26 | -.090 | +21.4 | -51.4 |
| Val Intl | 42.24 | +2.32 | +1.01 | +6.5 | +.9 |
| Val Mar Emerg | 3.77 | +2.12 | +.079 | +10.3 | +.3 |
| Vl Int RER | 6.03 | +2.20 | +.130 | +5.8 | -1.8 |
| Equilibré can | 18.96 | +1.77 | +.330 | +2.0 | -.5 |
| **AGF GROUPE U$** | | | | | |
| uAct Euro U$ | 12.85 | -.23 | -.030 | ND | ND |
| uAct Imm Mond U$ | 4.33 | -.69 | -.030 | ND | ND |
| uAct Mond U$ | 5.13 | +.98 | +.050 | ND | ND |
| uActions Mond U$ | 13.25 | +1.69 | +.220 | ND | ND |
| uAllemagneU$ | 18.79 | -.05 | -.010 | ND | ND |
| uAm Rép TA U$ | 13.60 | +1.74 | +.236 | ND | ND |
| uAmér Latine U$ | 2.53 | +3.59 | +.093 | ND | ND |
| uCat Can U$ | 4.79 | — | — | ND | ND |
| uCat Rev CT U$ | 7.25 | -1.36 | -.100 | ND | ND |
| uCat Tit Am VlU$ | 3.69 | +1.93 | +.070 | ND | ND |
| uCr Act U$ | 11.26 | +.54 | +.060 | ND | ND |
| uCr Amér U$ | 17.24 | +1.71 | +.290 | ND | ND |
| uCr Asia U$ | 5.84 | -1.85 | -.110 | ND | ND |
| uDir Chine U$ | 4.98 | -.40 | -.020 | ND | ND |
| uEur Rép Act U$ | 4.34 | -1.14 | -.050 | ND | ND |
| uGl Tot RetBd U$ | 2.14 | -.14 | -.003 | ND | ND |
| uIndien U$ | .79 | -7.06 | -.060 | ND | ND |
| uInt Tit Act U$ | 3.96 | -.25 | -.010 | ND | ND |
| uJapon U$ | 2.81 | -2.77 | -.080 | ND | ND |
| uMd Sci Santé U$ | 4.16 | +2.21 | +.090 | ND | ND |
| uMd Sv Fin U$ | 4.18 | — | — | ND | ND |
| uMd Tt Tec U$ | 1.33 | -2.92 | -.040 | ND | ND |
| uMon Obl Gouv U$ | 6.44 | -.79 | -.051 | ND | ND |
| uMond Ress U$ | 3.76 | +1.62 | +.060 | ND | ND |
| uMond Equil U$ | 9.29 | +.11 | +.010 | ND | ND |
| uMulti Gest U$ | 3.01 | +1.01 | +.030 | ND | ND |
| uPers Mond U$ | 8.16 | +.99 | +.080 | ND | ND |
| uSoc Mond U$ | 12.09 | +.08 | +.010 | ND | ND |
| uSpéc Amér U$ | 7.58 | +1.47 | +.110 | ND | ND |
| uTit Act JaponU$ | 1.27 | -7.30 | -.100 | ND | ND |
| uTit Int U$ | 6.02 | +.17 | +.010 | ND | ND |
| uVal Intl U$ | 26.66 | +.91 | +.255 | ND | ND |
| uVl Mar Em U$ | 2.38 | +.61 | +.014 | ND | ND |
| **AGF GESTION** | | | | | |
| Allemagne C$ M | 33.94 | +1.25 | +.420 | +5.4 | -18.3 |
| uAllemagne U$ M | 21.42 | -.14 | -.030 | ND | ND |
| **AIC SÉRIE AVN** | | | | | |
| uAvant Mond U$ | 3.15 | -1.79 | -.057 | +9.2 | -26.8 |
| Avantage | 71.27 | +.15 | +.110 | +9.8 | -5.0 |
| Avantage Amér | 8.09 | +3.19 | +.250 | +6.0 | -7.4 |
| uAvantage AmérU$ | 5.10 | +1.55 | +.077 | +7.0 | -9.5 |
| Avantage II | 8.62 | -.12 | -.010 | +9.5 | -6.6 |
| Avantage Mond | 5.00 | -.20 | -.010 | +8.2 | -25.1 |
| uAvantage UnivU$ | 3.43 | -.68 | -.023 | +9.9 | -18.4 |
| Avantage Univer | 5.43 | +.93 | +.050 | +8.8 | -16.5 |
| REER Avant Amér | 4.43 | +3.02 | +.130 | +5.8 | -7.6 |
| REER Avant Mond | 3.99 | -.25 | -.010 | +7.5 | -24.4 |
| rREER Avant Uni | 4.44 | +.91 | +.040 | +8.1 | -16.3 |
| **AIC ADV CORP** | | | | | |
| Avantage Amér | 5.15 | +2.79 | +.140 | ND | ND |
| uAvantage Amér | 3.25 | +1.16 | +.037 | ND | ND |
| Avantage II | 5.05 | — | — | ND | ND |
| uAvantage II U$ | 3.19 | -1.59 | -.051 | ND | ND |
| uAvantage Mnd U$ | 2.74 | -1.82 | -.050 | ND | ND |
| Avantage Mond | 4.35 | -.23 | -.010 | ND | ND |
| uAvantage UnivU$ | 2.98 | -.54 | -.016 | ND | ND |
| Avantage Univer | 4.73 | +1.07 | +.050 | ND | ND |
| **AIC BAL CORP GP** | | | | | |
| uEquil Amer U$ | 3.31 | +.52 | +.017 | ND | ND |
| Equilibré Amér | 5.24 | +2.14 | +.110 | ND | ND |
| Equilibré Can | 5.05 | -.59 | -.030 | ND | ND |
| uEquilibré CanU$ | 3.19 | -2.17 | -.070 | ND | ND |
| **AIC BAL GROUP** | | | | | |
| REER Eq Amér | 5.26 | +2.34 | +.120 | +2.1 | ND |
| REER Eq Univers | 5.02 | +1.10 | +.054 | +.4 | ND |
| Equil Amér | 5.12 | +2.40 | +.120 | +1.8 | +.5 |
| uEquil Amér U$ | 3.23 | +.77 | +.024 | +2.8 | -2.2 |
| Equil Canadien | 4.78 | -.42 | -.020 | +7.5 | -2.7 |
| Equil Universel | 5.03 | +1.27 | +.062 | +.2 | ND |
| **AIC CIBLE** | | | | | |
| Cible Amer | 6.53 | +1.93 | +.127 | +.5 | +7.5 |
| uCible Amer U$ | 4.12 | +.31 | +.013 | ND | ND |
| Cible Canadien | 5.58 | -.46 | -.026 | +3.8 | +6.3 |
| REER Ciblé Amer | 5.94 | +2.09 | +.123 | +.5 | +7.0 |
| **AIC (CLOSED END)** | | | | | |
| AIC Div Can Fra | 33.02 | +3.22 | +1.03 | ND | ND |
| **AIC SÉRIE DIV** | | | | | |
| Actions Mond | 16.82 | +.96 | +.160 | +6.5 | -23.0 |
| uActions Mond U$ | 10.61 | -.65 | -.069 | +7.5 | -24.7 |
| Canada Divers | 35.74 | +1.85 | +.650 | +7.5 | -2.3 |
| uDivers Univ U$ | 2.73 | +1.46 | +.039 | +8.3 | -23.9 |
| Divers Univers | 4.33 | +3.10 | +.130 | +7.2 | -22.2 |
| REER Act Mond | 4.14 | +.98 | +.040 | +6.1 | -22.4 |
| REER Divers Uni | 3.98 | +2.84 | +.110 | +6.4 | -21.3 |
| REER Valeur | 4.22 | +3.18 | +.130 | +4.6 | -8.1 |
| Valeur | 43.27 | +3.20 | +1.34 | +4.9 | -8.0 |
| uValeur U$ | 27.30 | +1.55 | +.417 | +5.9 | -10.1 |
| **AIC GROUPE PLUS** | | | | | |
| uCible Amer PlU$ | 6.61 | +.13 | +.008 | +2.3 | ND |
| Cible Amer Plus | 10.47 | +1.75 | +.180 | +1.3 | ND |
| **AIC SÉR REVENU** | | | | | |
| Oblig Univers | 5.02 | +.20 | +.010 | -1.6 | +11.0 |
| Obligations | 5.15 | +.98 | +.050 | -1.1 | +6.3 |
| **AIC SECTORIEL** | | | | | |
| REER Tech Univ | 2.62 | -1.87 | -.050 | +17.0 | -20.9 |
| Sci méd univ | 4.19 | +1.95 | +.080 | +3.6 | -9.8 |
| Sci méd univ R | 4.20 | +1.94 | +.080 | +2.4 | -10.3 |
| uSci méd univ U$ | 2.64 | +.33 | +.008 | +4.6 | -11.8 |
| uSci tec univ U$ | 1.78 | -3.31 | -.060 | +16.5 | -37.3 |
| Sci tech univ | 2.82 | -1.74 | -.050 | +15.4 | -35.8 |
| Sci tech univ R | 2.83 | -1.74 | -.050 | +14.8 | -35.3 |
| Tec dev univRER | 3.56 | -1.39 | -.050 | +16.3 | -17.0 |
| uTech Univ U$ | 1.62 | -3.85 | -.064 | +18.7 | -22.6 |
| Tech Universal | 2.56 | -2.29 | -.060 | +17.5 | -20.9 |
| uTech dev univU$ | 2.14 | -3.02 | -.066 | +17.6 | -19.7 |
| Techno dev univ | 3.39 | -1.45 | -.050 | +16.4 | -17.9 |
| Télécom univ | 2.45 | — | — | +4.6 | -40.9 |
| uTélécom univ U$ | 1.55 | -1.59 | -.025 | ND | ND |
| Télécom univRER | 2.48 | — | — | +4.6 | -40.6 |
| **AIC SICAV CIBLÉ** | | | | | |
| Ciblé Amér | 5.23 | +1.95 | +.100 | ND | ND |
| uCiblé Amér U$ | 3.30 | +.33 | +.010 | ND | ND |
| uCiblé Can U$ | 3.39 | -1.96 | -.067 | ND | ND |
| Ciblé Canadien | 5.38 | -.37 | -.020 | ND | ND |
| **AIC SICAV DIV** | | | | | |
| Actions Mond | 4.52 | +.89 | +.040 | ND | ND |
| uActions Mond U$ | 2.85 | -.71 | -.020 | ND | ND |
| Canada Divers | 5.07 | +1.60 | +.080 | ND | ND |
| uCanadaDiversU$ | 3.20 | -.01 | -.000 | ND | ND |
| uDivers Univ U$ | 3.02 | +1.15 | +.034 | ND | ND |
| Divers Univers | 4.79 | +2.79 | +.130 | ND | ND |
| Valeur | 5.00 | +2.67 | +.130 | ND | ND |
| uValeur U$ | 3.15 | +1.03 | +.032 | ND | ND |
| **AIC SICAV REVENU** | | | | | |
| MM | 5.06 | — | — | ND | ND |
| **AIC SICAV SECT** | | | | | |
| Sci méd univ | 4.97 | +1.43 | +.070 | ND | ND |
| uSci méd univ U$ | 3.14 | -.18 | -.005 | ND | ND |
| Sci tech univ | 4.26 | -2.07 | -.090 | ND | ND |
| uSci tech univU$ | 2.69 | -3.63 | -.101 | ND | ND |
| uTech Univers U$ | 2.68 | -3.63 | -.101 | ND | ND |
| Tech Universal | 4.25 | -2.07 | -.090 | ND | ND |
| uTechno dev unU$ | 3.14 | -3.72 | -.121 | ND | ND |
| Techno dev univ | 4.98 | -2.16 | -.110 | ND | ND |
| **AIM CORE C$** | | | | | |
| y Act Amer | 10.59 | +1.67 | +.174 | ND | ND |
| y Act Mond | 10.26 | +1.83 | +.184 | ND | ND |
| y Actions Can | 10.11 | +.40 | +.040 | ND | ND |
| y Equilibré cdn | 10.30 | +.92 | +.094 | ND | ND |
| y RER Act Amer | 10.72 | +1.53 | +.162 | ND | ND |
| y RER Act Mond | 10.20 | +1.64 | +.165 | ND | ND |
| **AIM CORE U$** | | | | | |
| yuAct Amer U$ | 6.71 | +1.04 | +.069 | ND | ND |
| yuAct Mond U$ | 6.50 | +1.17 | +.075 | ND | ND |
| **AIM FUNDS** | | | | | |
| C court terme A | 5.76 | +.09 | +.005 | +.0 | +2.8 |
| C court terme B | 5.56 | +.18 | +.010 | -.1 | +1.9 |
| C crois Am lat | 6.05 | +4.82 | +.278 | +11.4 | -11.8 |
| Cat Crois Amér | 8.68 | +1.37 | +.117 | +8.9 | -18.0 |
| Cat Indo-Pac | 3.22 | -.98 | -.032 | +7.3 | -24.6 |
| Cat crois euro | 6.23 | +1.17 | +.072 | ND | ND |
| Cat crois inter | 6.88 | +2.64 | +.177 | -.8 | -18.2 |
| Cat dist cdn | 7.70 | +1.90 | +.145 | +4.1 | +2.1 |
| y Cat excell can | 8.54 | +.77 | +.065 | +4.1 | -13.9 |
| Cat innov mond | 6.01 | +1.06 | +.063 | +2.0 | -22.5 |
| Cat revenu cda | 4.85 | +1.65 | +.079 | +4.4 | -3.3 |
| Cat santé mond | 7.92 | +4.28 | +.325 | +3.8 | -6.0 |
| Cat ser fin mon | 9.35 | +3.69 | +.333 | ND | ND |
| Cat techno mond | 4.23 | -1.88 | -.081 | ND | ND |
| Cat tend démo | 5.66 | +1.00 | +.056 | +12.5 | -29.9 |
| y Cat théma mond | 6.93 | +2.30 | +.156 | +1.9 | -18.2 |
| Cat téléc mond | 6.78 | -1.11 | -.076 | +11.5 | -51.0 |
| Cat Energie Mnd | 5.44 | +4.59 | +.240 | -4.1 | -3.1 |
| Cr Blue Chip Am | 5.23 | -.95 | -.050 | +15.7 | -49.9 |
| Crois act amér | 11.36 | +2.05 | +.228 | +4.6 | -21.9 |
| Crois et rev mo | 6.86 | +1.89 | +.128 | +1.5 | -6.7 |
| Crois européen | 16.34 | +1.25 | +.201 | +3.6 | -34.3 |
| y Equilibré cdn | 20.08 | +.60 | +.120 | +1.6 | -4.3 |
| y Excel cdn | 12.27 | +.80 | +.097 | +3.7 | -12.3 |
| Fds elite can | 8.74 | +1.32 | +.114 | ND | ND |
| Fds oblig mond | 5.18 | +1.31 | +.067 | -1.7 | +8.0 |
| y Fds santé mond | 17.26 | +2.90 | +.487 | +3.7 | -6.2 |
| y Indo-Pacif C$ | 4.39 | -1.22 | -.054 | +7.2 | -22.2 |
| Mond Blue Chip | 8.28 | +2.53 | +.208 | +4.0 | -6.8 |
| Obligations cdn | 11.99 | +1.07 | +.127 | -1.3 | +6.7 |
| RER Blue Chip | 4.73 | -.94 | -.045 | +15.6 | -49.7 |
| y RER Indo-Pacif | 3.40 | -1.39 | -.048 | +7.0 | -23.5 |
| y RER Théma mond | 7.82 | +2.28 | +.174 | +1.8 | -18.5 |
| RER cr & rev mo | 9.34 | +1.88 | +.172 | +1.5 | -7.5 |
| RER crois euro | 6.21 | +1.22 | +.075 | +3.6 | -34.6 |
| RER crois intl | 6.94 | +2.63 | +.178 | -.9 | -18.0 |
| RER innov mond | 5.98 | +1.03 | +.061 | +2.1 | -22.3 |
| y RER santé mond | 10.56 | +2.88 | +.296 | +3.6 | -6.3 |
| RER sec exc mon | 7.29 | +2.14 | +.153 | ND | ND |
| RER ser fin mon | 9.49 | +3.67 | +.336 | ND | ND |
| RER tech mond | 4.38 | -1.77 | -.079 | +16.0 | -45.3 |
| RER tend démogr | 5.72 | +1.01 | +.057 | +12.4 | -29.7 |
| RER téléc mond | 3.92 | -1.13 | -.045 | +11.3 | -51.2 |
| Sect d exe mond | 7.06 | +2.16 | +.149 | ND | ND |
| Techno mondial | 21.69 | -1.75 | -.387 | +16.0 | -45.6 |
| **AIM FUNDS U$** | | | | | |
| uC Indo-Pacif $U | 2.03 | -2.36 | -.049 | +8.4 | -26.4 |
| uC RvCTerme A $U | 3.64 | -1.30 | -.048 | +1.0 | +.3 |
| uC RvCTerme B $U | 3.51 | -1.18 | -.042 | +.9 | -.4 |
| uC cr Am lat $U | 3.82 | +3.39 | +.125 | +12.5 | -13.9 |
| uC crois euro $U | 3.93 | -.23 | -.009 | ND | ND |
| uC crois int $U | 4.34 | +1.24 | +.053 | +.2 | -20.2 |
| uC innov mond $U | 3.79 | -.34 | -.013 | +3.0 | -24.4 |
| uC santé mond $U | 4.99 | +2.84 | +.138 | +4.8 | -8.3 |
| uC ser fin mo $U | 5.90 | +2.27 | +.131 | ND | ND |
| uC techn mond $U | 2.67 | -3.23 | -.089 | ND | ND |
| yuC théma mond $U | 4.39 | +1.64 | +.071 | +2.9 | -20.2 |
| uCat crois Am $U | 5.48 | -.02 | -.001 | +10.0 | -19.9 |
| uCat tend dém $U | 3.57 | -.39 | -.014 | +13.6 | -31.6 |
| uCat télé mo $U | 4.28 | -2.46 | -.108 | +12.6 | -52.1 |
| uCat Energie U$ | 3.43 | +3.15 | +.105 | -3.1 | -5.4 |
| uCr & rev mo $U | 4.33 | +.50 | +.021 | +2.5 | -8.9 |
| uCr BlChip am $U | 3.30 | -2.31 | -.078 | +16.8 | -51.1 |
| uCroisAct amérU$ | 7.17 | +.65 | +.046 | +5.6 | -23.7 |
| uF crois eur $U | 10.31 | -.15 | -.015 | +4.6 | -35.9 |
| uF oblig mond $U | 3.27 | -.09 | -.003 | -.7 | +5.4 |
| yuF santé mond $U | 10.94 | +2.24 | +.240 | +4.7 | -8.5 |
| yuIndo-Pacif U$ | 2.78 | -1.83 | -.052 | ND | ND |
| uMond Bl Chip $U | 5.22 | +1.11 | +.058 | +5.1 | -9.0 |
| uOblig cdn $U | 7.56 | -.32 | -.024 | -.3 | +3.7 |
| uSect d exe mond | 4.46 | +.75 | +.033 | ND | ND |
| uTech mond $U | 13.68 | -3.10 | -.438 | +17.1 | -46.9 |
| **AIM (TRIMARK)** | | | | | |
| y Amériques C$ | 9.21 | +2.94 | +.263 | +6.3 | -1.5 |
| yuAmériques U$ | 5.84 | +2.28 | +.130 | ND | ND |
| y Canadien DSC | 19.40 | +.91 | +.174 | +6.7 | +2.3 |
| y Canadien SC | 17.96 | +.93 | +.166 | +6.7 | +3.2 |
| y Cat Cr Sélect | 10.07 | +2.62 | +.257 | ND | ND |
| yuCat Cr SélectU$ | 6.38 | +1.97 | +.123 | ND | ND |
| y Cat Soc Amér | 9.94 | +2.67 | +.259 | ND | ND |
| yuCat Soc Amér U$ | 6.30 | +2.02 | +.125 | ND | ND |
| y Cdn Croiss Sél | 9.20 | +1.50 | +.136 | +6.0 | +6.2 |
| y Crois Rev DSC | 9.27 | +1.32 | +.121 | +3.4 | +14.0 |
| y Crois Rev SC | 9.21 | +1.36 | +.124 | +3.5 | +15.0 |
| y Croiss Sél C$ | 16.52 | +2.76 | +.443 | +7.0 | +6.0 |
| yuCroiss Sél U$ | 10.47 | +2.10 | +.215 | ND | ND |
| y Destinée Can | 8.80 | +.81 | +.071 | +5.4 | +7.6 |
| y Découverte C$ | 5.75 | -.43 | -.025 | +12.6 | -30.0 |
| yuDécouverte U$ | 3.65 | -1.09 | -.040 | ND | ND |
| y Entreprises | 6.34 | +1.38 | +.086 | +6.4 | -.8 |
| y Equilibre Sél | 8.22 | +.96 | +.078 | +4.5 | +3.7 |
| y Europlus | 5.88 | +3.25 | +.185 | +9.9 | -4.9 |
| yuEuroplus U$ | 3.73 | +2.56 | +.093 | ND | ND |
| y Fd d'obl Avant | 5.66 | +.04 | +.002 | +2.4 | +7.4 |
| yuIntl soc U$ | 3.09 | +1.58 | +.048 | ND | ND |
| y Intl sociétés | 4.88 | +2.24 | +.107 | +7.4 | -8.4 |
| y Md obl rend élé | 5.10 | +.12 | +.006 | +1.9 | +10.9 |
| yuMdOblRendéléU$ | 3.23 | -.55 | -.018 | ND | ND |
| yuMond equil U$ | 4.19 | +2.22 | +.091 | ND | ND |
| y Mond equilibré | 6.61 | +2.87 | +.184 | +8.3 | +8.1 |
| y Obl canadiennes | 5.65 | +.46 | +.026 | -1.1 | +8.2 |
| y Pet Entreprises | 4.28 | +1.30 | +.055 | +4.6 | -34.6 |
| y Pet Soc Cdn | 6.98 | +1.65 | +.113 | +3.5 | +29.4 |
| y RER Amériques | 5.60 | +2.90 | +.158 | +6.2 | -2.6 |
| y RER Découverte | 2.87 | -.49 | -.014 | +12.5 | -30.6 |
| y RER Europlus | 4.99 | +3.23 | +.156 | +9.8 | -6.0 |
| y RER Intl Soc | 4.49 | +2.07 | +.091 | +7.3 | -9.8 |
| y RER Md Ob Rd El | 5.49 | +.07 | +.004 | +1.8 | +7.0 |
| y RER Mond Equil | 6.00 | +2.84 | +.166 | +8.2 | +6.9 |
| y RER Soc Amér | 5.88 | +2.71 | +.155 | +8.6 | +6.2 |
| y RER croiss sél | 5.39 | +2.73 | +.143 | +6.9 | +4.8 |
| y Ress Cdn | 6.79 | +2.54 | +.168 | +6.3 | +30.6 |
| y Revenu gouv | 4.90 | +.29 | +.014 | -.5 | +8.1 |
| yuSoc amér U$ | 4.39 | +2.12 | +.091 | ND | ND |
| y Sociétés amér | 6.93 | +2.77 | +.187 | +8.7 | +7.0 |
| y Trimark C$ DSC | 31.58 | +2.69 | +.826 | +6.7 | +5.4 |
| y Trimark C$ SC | 30.51 | +2.71 | +.805 | +6.8 | +6.3 |
| yuTrimark U$ DSC | 20.01 | +2.03 | +.398 | ND | ND |
| yuTrimark U$ SC | 19.33 | +2.05 | +.389 | ND | ND |
| **ALTAMIRA A** | | | | | |
| 20 mondiales | 6.02 | +1.01 | +.060 | +11.4 | -26.2 |
| Actions | 24.96 | +.20 | +.050 | +10.4 | -18.5 |
| Actions euro | 18.16 | +2.31 | +.410 | +1.5 | -15.1 |
| AltaFund | 17.14 | -2.06 | -.360 | +3.3 | -7.8 |
| Amér grand soc | 19.74 | +3.30 | +.630 | +9.8 | -23.4 |
| Amér sélect | 42.64 | +4.25 | +1.74 | +7.6 | -4.7 |
| Asie-pacifique | 10.72 | -.74 | -.080 | -5.9 | -11.2 |
| Crois spécial | 18.46 | +1.76 | +.320 | +4.6 | -10.2 |
| Croiss cap | 16.06 | +.75 | +.120 | +7.7 | -30.0 |
| Diversifié mond | 19.23 | +1.21 | +.229 | +5.1 | -13.6 |
| Dividendes | 4.07 | +.85 | +.034 | +3.3 | +.9 |
| Découv mond | 3.77 | +.40 | +.015 | +4.6 | -3.2 |
| Equilibré | 16.76 | +1.32 | +.221 | +3.6 | -5.6 |
| Japonaises | 3.78 | -1.31 | -.050 | +.0 | -26.0 |
| Mond pet soc | 7.82 | +.51 | +.040 | +3.0 | -9.1 |
| Mond revenu CT | 11.80 | +.34 | +.040 | -1.1 | +4.5 |
| Obl gouv CT | 5.42 | +.54 | +.030 | -1.6 | +8.0 |
| Oblig haut rend | 4.43 | +1.60 | +.071 | +4.4 | -3.2 |
| Oblig mondial | 10.82 | +.84 | +.090 | -3.1 | +8.4 |
| Obligations | 15.82 | +1.44 | +.229 | -2.1 | +5.1 |
| RER Japonaises | 5.63 | -1.23 | -.070 | +.2 | -26.7 |
| RER divers mond | 8.27 | +1.22 | +.100 | +4.9 | ND |
| RER20 mondiales | 7.27 | -.55 | -.040 | +11.7 | ND |
| Rev et crois | 8.06 | +1.59 | +.127 | +6.8 | -10.0 |
| Revenu | 7.82 | +1.07 | +.083 | -1.2 | +8.0 |
| Revenu can CT | 10.22 | +.13 | +.013 | -.2 | +5.9 |
| Valeur Can | 13.05 | -3.62 | -.490 | +5.6 | +8.2 |
| Valeur mondial | 10.19 | +1.19 | +.119 | +3.0 | +5.1 |
| **ALTAMIRA B** | | | | | |
| Biotechnologie | 9.30 | +3.68 | +.330 | +8.0 | -5.8 |
| Commerce électr | 10.15 | +2.01 | +.200 | +10.5 | -50.2 |
| Loisirs et div | 11.20 | — | — | +13.1 | -4.2 |
| Mond serv finan | 12.19 | +1.84 | +.220 | +4.6 | -10.0 |
| Métaux précieux | 3.00 | +2.04 | +.060 | -3.8 | +12.5 |
| RER Comm électr | 2.78 | +2.21 | +.060 | +10.7 | -50.4 |
| RER Sci & Tech | 4.13 | -1.43 | -.060 | +15.6 | -50.1 |
| RER biotech | 10.13 | +3.68 | +.360 | +7.7 | ND |
| RER sci santé | 10.24 | +3.85 | +.380 | +7.3 | ND |
| RERtélécom mond | 4.61 | -.65 | -.030 | +7.6 | ND |
| Ressources | 7.79 | -.13 | -.010 | -3.7 | +.3 |
| Sci de la santé | 20.28 | +3.84 | +.750 | +7.4 | -7.7 |
| Science & tech | 14.67 | -1.34 | -.200 | +15.6 | -50.1 |
| télécom mond | 4.27 | +1.43 | +.060 | +8.1 | -44.2 |
| **ALTAMIRA C** | | | | | |
| Amér moy cap | 11.84 | +3.29 | +.379 | +6.0 | +1.3 |
| Indic Pacifique | 6.94 | — | — | +2.9 | -22.5 |
| Indice Amer | 6.66 | +2.00 | +.170 | +7.6 | -14.2 |
| Indice Canadien | 11.87 | +1.49 | +.176 | +8.7 | -15.4 |
| Indice européen | 8.62 | +2.14 | +.184 | +2.7 | -16.2 |
| Indice intl RER | 8.49 | +2.17 | +.180 | +3.2 | -19.9 |
| Indiciel Dow 30 | 9.67 | +3.55 | +.338 | +7.7 | -2.1 |
| RER Euro | 8.39 | +2.94 | +.240 | +3.2 | -22.7 |
| **ALTAMIRA P RER** | | | | | |
| RER Cr&Rev | 22.82 | +.75 | +.170 | +3.7 | -8.9 |
| RER Rev Stble | 22.05 | +.96 | +.210 | -.8 | +5.8 |
| RER crois max | 23.08 | +1.32 | +.300 | +5.5 | -15.5 |
| RER croiss | 22.25 | +1.41 | +.310 | +5.3 | -12.4 |
| RER rev & cr | 21.98 | +1.15 | +.250 | +1.3 | -.6 |
| RER revenu | 22.42 | +.95 | +.210 | +.0 | +3.2 |
| RER équil | 22.00 | +1.29 | +.280 | +2.6 | -5.1 |
| **A.P.P.Q. (n)** | | | | | |
| y Equilibré | 20.64 | +.73 | +.150 | +2.5 | -3.7 |
| **ARROW HEDGE (n)** | | | | | |
| Capital Progrss | 8.23 | +.24 | +.020 | -1.2 | -8.5 |
| Eagle & Dom | 8.76 | +2.46 | +.210 | +1.4 | ND |
| Goodwood | 10.48 | +.19 | +.020 | +1.6 | ND |
| Multi-Gest Mond | 10.01 | +.70 | +.070 | +.2 | ND |
| Multi-Gest NA | 9.97 | +.81 | +.080 | +.5 | ND |
| White Mountain | 10.09 | +.20 | +.020 | -2.7 | ND |
| **ARTISAN PORTFOL** | | | | | |
| y Advant mondiale | 9.04 | +1.12 | +.100 | +2.7 | -9.8 |
| y Conservative | 10.01 | +.91 | +.090 | +2.0 | -4.8 |
| y Glo Adv RSP | 7.96 | +1.14 | +.090 | +2.8 | -9.2 |
| y Growth Port | 10.35 | +.78 | +.080 | +3.6 | -8.2 |
| y Growth Port RSP | 9.66 | +.84 | +.080 | +3.6 | -8.0 |
| y High Growth Port | 9.14 | +.99 | +.090 | +4.3 | -10.9 |
| y High Gwth Port RSP | 10.55 | +.96 | +.100 | +4.4 | -10.6 |
| y Maximum Growth | 9.81 | +1.34 | +.130 | +5.7 | -15.8 |
| y Maximum Gth RSP | 4.75 | +1.28 | +.060 | +5.8 | -20.9 |
| y Nouv écono | 5.84 | -.68 | -.040 | +10.4 | -33.1 |
| y Prudent | 10.39 | +.87 | +.090 | +2.8 | -7.3 |
| y RER prudent | 9.91 | +.92 | +.090 | +2.8 | -7.8 |
| y Rev fixe can | 4.89 | — | — | +.2 | +2.7 |
| y plus cons | 10.25 | +.89 | +.090 | +1.2 | -1.3 |
| **BANQUE NATIONALE** | | | | | |
| Act Can | 6.76 | +1.05 | +.070 | +8.0 | -12.7 |
| Act Euro | 17.59 | +1.74 | +.300 | +2.6 | -13.1 |
| Act Mond RER | 8.61 | +1.77 | +.150 | +4.2 | -12.0 |
| Act Mondiales | 8.66 | +1.64 | +.140 | +3.9 | -11.6 |
| Asie-Pacifique | 7.79 | +.65 | +.050 | +2.2 | -11.3 |
| Croiss Québec | 12.33 | +1.99 | +.240 | +12.9 | +7.7 |
| Dividendes | 15.08 | +.60 | +.090 | +2.5 | +9.4 |
| Eco avenir | 8.39 | +1.57 | +.130 | +6.5 | -15.5 |
| Hypothèques | 10.83 | -.46 | -.050 | +.7 | +9.8 |
| Ind Can Plus | 11.13 | +.63 | +.070 | +8.2 | -10.6 |
| Ind Canadien | 11.23 | +1.45 | +.160 | +8.7 | -16.5 |
| Ind Intl RER | 6.84 | +1.79 | +.120 | +1.0 | -20.5 |
| Ind US Plus | 13.32 | +3.10 | +.400 | +6.7 | -11.7 |
| uInd US Plus U$ | 8.40 | +1.57 | +.130 | +7.8 | -13.7 |
| Ind US RER | 9.86 | +3.79 | +.360 | +7.9 | -3.2 |
| uInd US RER U$ | 6.22 | +2.47 | +.150 | +9.0 | -5.4 |
| Mar Emergents | 10.28 | +.78 | +.080 | +6.7 | -2.5 |
| Obl Mond RER | 9.25 | +.22 | +.020 | -1.9 | +7.5 |
| Obligations | 10.78 | +.84 | +.090 | -.8 | +8.4 |
| Opport can | 11.25 | +.45 | +.050 | +13.7 | +7.0 |
| Petit Cap Europ | 6.59 | -.90 | -.060 | +5.9 | -24.6 |
| Petite Cap | 28.12 | +2.85 | +.780 | +5.1 | +.4 |
| Ress naturelles | 11.99 | +2.57 | +.300 | +2.9 | +19.8 |
| Ret Equil | 6.45 | +1.26 | +.080 | +3.9 | -5.6 |
| Tech Mond RER | 4.35 | -1.81 | -.080 | +17.5 | -36.2 |
| Tech mondial | 6.83 | -1.73 | -.120 | +17.2 | -35.4 |
| Eco Avenir RER | 6.94 | +1.61 | +.110 | +6.5 | -16.3 |
| **BANQUE NAT DIVER** | | | | | |
| Div Energique | 12.55 | +1.13 | +.140 | +2.9 | -4.3 |
| Divers Conserv | 9.44 | +.75 | +.070 | +.7 | +2.4 |
| Divers Intrépid | 9.93 | +1.53 | +.150 | +4.3 | -8.9 |
| Divers Pondéré | 10.24 | +.89 | +.090 | +1.7 | +.5 |
| Divers Prudent | 9.93 | +.61 | +.060 | -.4 | +6.5 |
| **BANQUE NAT PROT** | | | | | |
| Mond RER Prot | 8.12 | +2.65 | +.210 | +4.0 | -14.3 |
| Prot Act Cdn | 10.52 | +.96 | +.100 | +8.1 | -12.9 |
| Prot Cro Equil | 10.26 | +1.18 | +.120 | +4.2 | -7.2 |
| Prot Obl Cdn | 10.13 | +.80 | +.080 | -.9 | +7.2 |
| Prot Ret Equil | 9.92 | +1.02 | +.100 | +3.9 | -5.8 |
| **BANQUE NAT FID** | | | | | |
| Croiss amérique | 8.56 | +2.64 | +.220 | ND | ND |
| Frontière Nord | 10.97 | +.55 | +.060 | ND | ND |
| Pt Internat | 8.57 | +1.90 | +.160 | ND | ND |
| Rép Actif Cdn | 9.00 | +.78 | +.070 | ND | ND |
| Rép Actif mon | 8.33 | +1.71 | +.140 | ND | ND |
| Spéc serv fin | 10.91 | +3.90 | +.410 | ND | ND |
| **BARREAU QUÉBEC (n)** | | | | | |
| y Equilibré | 11.27 | -1.10 | -.125 | +2.6 | -4.2 |
| y Obligations | 10.55 | +.15 | +.016 | +.8 | +7.9 |
| y Section Actions | 10.98 | -1.67 | -.187 | +6.5 | -7.5 |
| **BEUTEL GOODMAN (n)** | | | | | |
| Act Amér | 9.42 | +3.09 | +.282 | +6.3 | +3.3 |
| Act Can | 16.63 | +1.67 | +.273 | +5.6 | +10.0 |
| Act Intl | 5.29 | +1.21 | +.063 | +5.1 | -7.7 |
| Cdn Equ Plus | 9.93 | +1.36 | +.133 | +6.0 | ND |
| Cdn Intrinsic | 6.36 | +2.46 | +.153 | +3.6 | ND |
| Equilibré | 13.80 | +1.42 | +.193 | +2.8 | +7.0 |
| Pet Cap | 11.22 | +2.67 | +.292 | +4.4 | +19.7 |
| Revenu | 10.88 | +.94 | +.101 | -1.3 | +9.1 |
| **BGI CANADA** | | | | | |
| IUnits 60 | 43.52 | +2.40 | +1.03 | +8.7 | -16.9 |
| IUnits Energy | 27.27 | +4.27 | +1.11 | -5.7 | ND |
| IUnits GOC 10 | 26.20 | -1.48 | -.392 | -1.9 | +7.5 |
| IUnits GOC 5 | 27.54 | -2.24 | -.631 | -1.1 | +9.7 |
| IUnits IT | 9.40 | -2.34 | -.225 | +23.7 | ND |
| IUnits MSCI IIR | 19.81 | +1.61 | +.313 | +1.6 | ND |
| IUnits i500 RSP | 18.25 | +3.24 | +.573 | +6.6 | ND |
| IUnits i60C | 48.19 | +1.03 | +.492 | +8.7 | ND |
| IUnits iFin | 27.86 | +.81 | +.224 | +8.0 | ND |
| IUnits iGold | 35.87 | +2.53 | +.884 | -4.1 | ND |
| IUnits iMidCap | 47.63 | +.34 | +.163 | +5.2 | ND |
| **BIOCAPITAL FOND** | | | | | |
| Biocapital | 9.50 | +1.28 | +.120 | +1.0 | ND |
| **BMO MUTUAL FUNDS** | | | | | |
| Actions | 20.56 | +1.57 | +.318 | +7.3 | -4.0 |
| Amér Crois | 19.80 | +3.45 | +.660 | +5.9 | -18.3 |
| Amér Spéc Act | 17.71 | +2.77 | +.477 | +6.0 | -7.0 |
| Amér Valeur | 15.84 | +2.94 | +.451 | +4.8 | -1.6 |
| Avant ALENA | 16.64 | +3.01 | +.493 | +5.2 | -2.9 |
| Dividendes | 25.96 | +.83 | +.215 | +4.3 | +7.3 |
| Européen | 13.88 | +2.77 | +.374 | +2.1 | -8.9 |
| Ext-Orient | 5.84 | +.17 | +.010 | +4.9 | -24.0 |
| Fin mondiaux | 9.88 | +3.52 | +.336 | +6.2 | -3.6 |
| Hypothécaire | 12.28 | +.04 | +.005 | +3.4 | +10.6 |
| Ind Nasdaq RER | 6.06 | -.01 | -.000 | +15.5 | -36.2 |
| uInd-Act $ US | 8.37 | +1.96 | +.160 | +7.6 | -14.1 |
| Indice-actions | 22.21 | +1.40 | +.307 | +7.8 | -14.5 |
| Intl Actions | 13.69 | +2.30 | +.308 | +.4 | -23.3 |
| Japonais | 5.22 | +.89 | +.046 | +.0 | -27.2 |
| Latino-Amér | 8.14 | +5.42 | +.438 | +8.0 | -9.0 |
| Marchés Devl | 6.45 | +.72 | +.046 | +7.9 | -10.2 |
| Mond Sci & Tech | 19.94 | +1.95 | +.380 | +8.2 | -29.6 |
| Mét Précieux | 7.23 | +2.22 | +.157 | -1.9 | +36.8 |
| uOblig $ US | 10.09 | +.25 | +.025 | -1.1 | +8.8 |
| Oblig Intl | 9.16 | -.31 | -.029 | +.1 | +7.1 |
| Oblig mondiales | 10.73 | -1.76 | -.192 | -2.2 | +10.6 |
| Obligations | 12.78 | +.50 | +.063 | -.7 | +7.2 |
| Occ mond RER | 6.60 | +1.30 | +.084 | +6.5 | -30.9 |
| Occasions mond | 6.56 | +1.32 | +.085 | +6.5 | -31.0 |
| RER Am Ind-Ac | 9.57 | +2.33 | +.218 | +7.3 | -13.9 |
| RER Européen | 8.77 | +2.77 | +.236 | +2.0 | -12.2 |
| RER Ind Intl | 8.52 | +2.08 | +.173 | +3.4 | -20.6 |
| RER Japonais | 5.58 | +.88 | +.048 | -.0 | -27.6 |
| RER Md Sc & Tc | 6.25 | +1.93 | +.118 | +8.1 | -29.8 |
| Ressources | 10.77 | +3.14 | +.328 | -2.4 | +19.3 |
| Rev Mensuel | 9.79 | +.92 | +.089 | +2.4 | +9.8 |
| Rev court trm | 10.49 | +.18 | +.018 | +.0 | +4.7 |
| Répart Actif | 14.36 | +1.08 | +.155 | +3.0 | +.4 |
| Sci san mon RER | 9.06 | +4.27 | +.371 | +1.6 | -9.1 |
| Sci santé mond | 8.98 | +4.28 | +.368 | +1.7 | -9.5 |
| Ser fin mon RER | 9.78 | +3.51 | +.331 | +6.2 | -3.7 |
| Spécial Act | 16.33 | +2.03 | +.325 | +5.1 | -3.8 |
| Tech mond RER | 5.18 | -1.49 | -.078 | +12.3 | -47.2 |
| Tech mondiales | 5.20 | -1.48 | -.078 | +12.3 | -47.8 |
| Equil mond RER | 7.84 | +.85 | +.066 | +2.8 | -18.9 |
| Equilibré mond | 7.85 | +.87 | +.067 | +2.9 | -18.5 |
| **BNP CDA FONDS** | | | | | |
| y Actions | 35.30 | -.14 | -.049 | +7.1 | -14.8 |
| y Obligations | 10.43 | +.60 | +.062 | -1.6 | +6.8 |
| **CAMAF (n)** | | | | | |
| Camaf | 5.44 | +1.87 | +.100 | +10.1 | -23.3 |
| **FONDS CARTIER** | | | | | |
| Act Can FaibCap | 6.57 | +2.34 | +.150 | +7.1 | -7.8 |
| Actions amér | 4.69 | +3.30 | +.150 | +5.4 | -13.7 |
| Actions can | 6.61 | +1.54 | +.100 | +5.9 | -3.0 |
| Actions mond | 5.08 | +2.83 | +.140 | +3.1 | -9.1 |
| Can répart act | 4.55 | +1.34 | +.060 | +3.6 | -11.4 |
| Obligations | 4.93 | +.61 | +.030 | -.9 | +6.8 |
| RER Lead Mnd | 4.74 | +3.04 | +.140 | +4.3 | ND |
| **CENTAUR FUNDS (n)** | | | | | |
| Act cdn | 86.82 | +1.71 | +1.45 | ND | ND |
| Act int | 8.78 | +.58 | +.050 | ND | ND |
| Act mnd | 3.47 | +1.51 | +.051 | ND | ND |
| Actions amér | 53.13 | +3.17 | +1.63 | ND | ND |
| Equilibré | 13.02 | +1.49 | +.191 | ND | ND |
| Obligations | 9.31 | +.88 | +.081 | ND | ND |
| Pet entrep | 53.27 | +2.76 | +1.43 | ND | ND |
| **CI-BPI C$** | | | | | |
| Act Amér | 8.79 | +2.81 | +.240 | +7.0 | -25.7 |
| Act Mondiales | 23.20 | +2.75 | +.620 | +4.9 | -23.6 |
| Act RER Mond | 7.89 | +2.60 | +.200 | +4.9 | -23.9 |
| Actions Intl | 13.37 | +2.37 | +.310 | +3.6 | -22.0 |
| Amér act RER | 7.58 | +2.99 | +.220 | +6.8 | -26.0 |
| RER Int Réel | 7.16 | +2.29 | +.160 | +3.2 | -22.9 |
| **CI-BPI U$** | | | | | |
| uAct Amér U$ | 5.54 | +1.09 | +.060 | +7.7 | -27.5 |
| uAct Intl U$ | 8.43 | +.72 | +.060 | +4.5 | -23.9 |
| uActions Mond U$ | 14.63 | +1.11 | +.160 | +5.9 | -25.4 |
| **CI FUNDS INC.C$** | | | | | |
| Amérique latine | 8.74 | +4.17 | +.350 | +3.8 | -6.4 |
| **CI FUNDS (CE)** | | | | | |
| BPI Md Oc II | 9.34 | — | — | +.2 | -11.4 |
| **CI FUNDS INC.C$** | | | | | |
| CI Am Val RSP | 10.29 | +2.59 | +.260 | +4.4 | ND |
| CI Equil can | 4.79 | +.84 | +.040 | +2.8 | -21.1 |
| CI Européen | 7.88 | +1.42 | +.110 | -.1 | -9.1 |
| CI Global Value | 11.37 | +2.34 | +.260 | +2.1 | -6.1 |
| CI Intl Value | 9.70 | +1.68 | +.160 | +1.3 | -11.4 |
| CI Mondial | 11.39 | +2.61 | +.290 | +6.1 | -28.3 |
| CI Pacifique | 10.61 | +.09 | +.010 | -1.2 | -24.4 |
| CI RER Européen | 9.51 | +1.39 | +.130 | -.1 | ND |
| CI RER Glo Val | 9.52 | +2.26 | +.210 | +2.0 | ND |
| CI RER Intl | 6.75 | +1.20 | +.080 | +3.8 | -24.2 |
| CI RER Intl Vl | 9.38 | +1.63 | +.150 | +1.4 | ND |
| CI RER Japonais | 5.70 | -.18 | -.010 | -2.9 | -28.0 |
| CI RER mar nouv | 6.93 | +.58 | +.040 | +2.1 | -6.1 |
| CI intl | 15.25 | +1.13 | +.170 | +4.2 | -23.2 |
| CI march nouv | 9.94 | +.51 | +.050 | +2.3 | -5.4 |
| CI oblig can | 5.43 | +.74 | +.040 | -1.4 | +7.3 |
| Croissance can | 4.09 | +2.00 | +.080 | +4.5 | -31.6 |
| **CI FUNDS (CE)** | | | | | |
| DDJ can hautRen | 18.63 | -.37 | -.070 | ND | ND |
| **CI FUNDS INC.C$** | | | | | |
| Equilibré intl | 15.70 | +2.01 | +.310 | +2.5 | -17.8 |
| Glo Foc Val RSP | 10.15 | +1.00 | +.100 | +1.6 | ND |
| Land RER Mond | 7.69 | +2.26 | +.170 | +.5 | -10.2 |
| Land amér RER | 10.59 | +2.72 | +.280 | +.7 | -13.0 |
| Land américain | 13.57 | +2.73 | +.360 | +.8 | -12.6 |
| Landmark Can | 8.52 | +2.40 | +.200 | +2.1 | -5.5 |
| Obligations mnd | 4.72 | +.21 | +.010 | -1.6 | +6.5 |
| RER Amér latine | 9.82 | +4.14 | +.390 | +3.8 | ND |
| RER Biotech Mon | 7.98 | +3.64 | +.280 | +8.5 | -7.3 |
| RER E@E Mondial | 4.01 | +2.82 | +.110 | +12.1 | -38.6 |
| RER Eco démoMnd | 8.34 | +2.33 | +.190 | +4.0 | -28.6 |
| RER Gest Amér | 10.66 | +1.52 | +.160 | +3.2 | +4.2 |
| RER Gest Mond | 8.74 | +2.34 | +.200 | +1.6 | -12.7 |
| RER Pacifique | 4.48 | — | — | -1.4 | -25.2 |
| RER Pr Cons Md | 11.86 | +3.22 | +.370 | +4.4 | +2.2 |
| RER SciSantéMnd | 11.02 | +3.86 | +.410 | -.8 | -4.1 |
| RER act mond | 4.06 | +2.53 | +.100 | +6.1 | -28.6 |
| RER oblig mond | 4.84 | +.21 | +.010 | -1.8 | +7.0 |
| RER srv fin mon | 10.41 | +2.06 | +.210 | +2.9 | -8.8 |
| RER techno mond | 4.96 | +1.22 | +.060 | +15.8 | -42.9 |
| RER télé mond | 5.10 | +.79 | +.040 | +14.3 | -50.9 |
| RER équil int | 10.62 | +2.02 | +.210 | +2.4 | -18.0 |
| RER Energie Md | 14.27 | +5.24 | +.710 | -4.9 | +6.9 |
| Revenu canadien | 9.15 | +1.22 | +.110 | +.5 | -5.9 |
| **CI FUNDS U$** | | | | | |
| uAmér latine U$ | 5.51 | +2.61 | +.140 | +4.8 | -8.6 |
| uAméricain U$ | 8.56 | +1.18 | +.100 | +1.8 | -14.6 |
| uCI Européen U$ | 4.97 | -.20 | -.010 | +.8 | -11.2 |
| uCI Mondial U$ | 7.18 | +.98 | +.070 | +7.2 | -30.0 |
| uCI intl U$ | 9.62 | -.41 | -.040 | +5.1 | -25.1 |
| uEquil int U$ | 9.90 | +.41 | +.040 | +3.4 | -19.7 |
| uGlobal Value U$ | 7.17 | +.70 | +.050 | +3.0 | -8.4 |
| uIntl Value U$ | 6.12 | +.16 | +.010 | +2.3 | -13.5 |
| uMarch Nouv U$ | 6.27 | -1.10 | -.070 | +3.1 | -7.8 |
| uOblig Mond U$ | 2.98 | -1.32 | -.040 | -.6 | +5.0 |
| uPacifique U$ | 6.69 | -1.47 | -.100 | -.3 | -26.1 |
| **CI SECTOR C$** | | | | | |
| Act E@E Mond | 4.06 | +3.05 | +.120 | +12.5 | -38.1 |
| Act Gest Mond | 8.83 | +2.32 | +.200 | +1.7 | -12.1 |
| Act Japonais | 9.27 | — | — | -1.9 | -27.1 |
| Act sec mondial | 13.86 | +2.51 | +.340 | +5.9 | -28.6 |
| Act sect euro | 7.55 | +1.34 | +.100 | -.3 | -9.6 |
| Amér latine | 7.26 | +4.16 | +.290 | +3.6 | -6.8 |
| BPI Act Amer | 5.81 | +3.01 | +.170 | +6.6 | -26.4 |
| BPI Act Intl | 6.33 | +2.43 | +.150 | +3.3 | -23.1 |
| BPI Act Mond | 6.13 | +2.68 | +.160 | +4.8 | -24.3 |
| Biotech mond | 16.43 | +3.59 | +.570 | +8.5 | -6.8 |
| CI Act sec can | 5.16 | +1.78 | +.090 | +4.4 | -32.1 |
| CI Amer Value | 10.51 | +2.54 | +.260 | +4.5 | ND |
| CI Focus Val Sc | 10.37 | +.68 | +.070 | +2.5 | ND |
| CI Gest Amér | 10.90 | +1.58 | +.170 | +3.3 | +4.8 |
| CI Pacifique | 6.53 | — | — | -1.3 | -25.3 |
| CI intl | 9.19 | +1.21 | +.110 | +4.0 | ND |
| Can Signature | 11.76 | +.94 | +.110 | +5.0 | -12.4 |
| Econo démo mond | 12.55 | +2.37 | +.290 | +4.2 | -28.2 |
| Energie mond | 14.44 | +5.25 | +.720 | -4.8 | +7.5 |
| Equilibré intl | 9.58 | +2.02 | +.190 | +2.4 | ND |
| Global Value | 11.16 | +2.29 | +.250 | +1.9 | -6.5 |
| Harbour Secteur | 12.87 | +1.90 | +.240 | +2.5 | +10.7 |
| Intl Value | 9.70 | +1.68 | +.160 | +1.2 | -12.0 |
| Land sec amér | 11.95 | +2.66 | +.310 | +.7 | -13.1 |
| Landmark Can | 10.06 | +2.44 | +.240 | +2.0 | ND |
| Landmark SecMon | 7.72 | +2.39 | +.180 | +.5 | -9.9 |
| Marchés nouv | 7.93 | +.51 | +.040 | +2.1 | -5.9 |
| Mond pet soc | 7.52 | +2.04 | +.150 | +5.6 | -4.4 |
| Prod con mond | 25.97 | +3.26 | +.820 | +4.6 | +2.8 |
| Sci santé mond | 19.13 | +4.02 | +.740 | -.8 | -3.8 |
| Sect court-term | 8.81 | +.11 | +.010 | +.2 | +3.7 |
| Serv fin mond | 21.20 | +2.17 | +.450 | +2.9 | -8.6 |
| Sign Explorer | 7.98 | +.63 | +.050 | +2.8 | -21.1 |
| Sign Ress Can | 10.10 | +2.43 | +.240 | -1.8 | ND |
| Sign Select can | 10.12 | +1.71 | +.170 | +4.0 | ND |
| Sign am pet soc | 7.68 | +3.36 | +.250 | +5.9 | -1.3 |
| Techno mond | 15.01 | +1.28 | +.190 | +16.2 | -42.7 |
| Télécom mond | 19.13 | +.79 | +.150 | +14.9 | -50.7 |
| **CI SECTOR U$** | | | | | |
| uAct E@E Mond U$ | 2.56 | +1.59 | +.040 | +13.2 | -39.7 |
| uAct Gest Mon U$ | 5.57 | +.72 | +.040 | +2.6 | -14.3 |
| uAct Sect Exp U$ | 5.03 | -.98 | -.050 | +3.8 | -22.9 |
| uAmér lat U$ | 4.58 | +2.46 | +.110 | +4.6 | -9.2 |
| uAmér pet soc U$ | 4.84 | +1.68 | +.080 | +6.8 | -3.7 |
| uAméricain U$ | 7.54 | +1.07 | +.080 | ND | ND |
| uBPI Act Amér U$ | 3.66 | +1.39 | +.050 | +7.6 | -28.1 |
| uBPI Act Intl U$ | 3.99 | +.76 | +.030 | +4.2 | -25.0 |
| uBPI Act Mond U$ | 3.87 | +1.31 | +.050 | +5.7 | -26.1 |
| uBiotech mond U$ | 10.36 | +1.97 | +.200 | +9.6 | -9.1 |
| uCI Amer ValueU$ | 6.63 | +.91 | +.060 | +5.4 | ND |
| uCI Canadien U$ | 3.25 | — | — | +5.3 | -33.8 |
| uCI Focus Val Sc | 6.54 | -.91 | -.060 | -5.1 | ND |
| uCourt-terme U$ | 5.56 | -1.42 | -.080 | +1.1 | +1.1 |
| uEcon démo monU$ | 7.92 | +.89 | +.070 | +5.2 | -29.9 |
| uEnergie mond U$ | 9.11 | +3.64 | +.320 | -4.0 | +4.9 |
| uEquilibré intl | 6.04 | +.33 | +.020 | +3.4 | ND |
| uEuropéen U$ | 4.76 | -.21 | -.010 | +.6 | -11.8 |
| uGest Amér U$ | 6.88 | +.15 | +.010 | +4.3 | +2.2 |
| uHarb ActSect U$ | 8.12 | +.37 | +.030 | +3.4 | +7.9 |
| uJaponais U$ | 5.85 | -1.52 | -.090 | -1.1 | -28.9 |
| uLand Mondial U$ | 4.87 | +.83 | +.040 | +1.5 | -12.0 |
| uLandmark Can U$ | 6.35 | +.95 | +.060 | +2.8 | ND |
| uMarchés nouv U$ | 5.00 | -.99 | -.050 | +3.1 | -8.2 |
| uMon Pet Soc U$ | 4.74 | +.42 | +.020 | +6.6 | -6.5 |
| uMondial U$ | 8.74 | +.92 | +.080 | +6.7 | -30.3 |
| uPacifique U$ | 4.12 | -1.44 | -.060 | -.2 | -27.0 |
| uProd cons monU$ | 16.38 | +1.68 | +.270 | +5.5 | +.4 |
| uSci santé monU$ | 12.07 | +2.46 | +.290 | +.1 | -6.1 |
| uSec Cdn Sign U$ | 7.42 | -.54 | -.040 | +66.8 | +34.6 |
| uServ fin mon U$ | 13.37 | +.60 | +.080 | +3.8 | -10.8 |
| uSign Sel can U$ | 6.38 | +.16 | +.010 | +5.0 | ND |
| uTechno mond U$ | 9.47 | -.21 | -.020 | +17.1 | -44.1 |
| uTél mond U$ | 12.07 | -.74 | -.090 | +15.9 | -51.9 |
| uU$ Short-Term | 10.05 | — | — | +.1 | ND |
| uVal Intl U$ | 6.12 | +.16 | +.010 | +2.1 | -14.1 |
| uVal mond U$ | 7.04 | +.72 | +.050 | +12.2 | -8.7 |
| **CI FUNDS CL F** | | | | | |
| CI RER Intl VIF | 10.00 | — | — | ND | ND |
| **CI HARBOUR C$** | | | | | |
| Harb Croi & Rev | 11.60 | +1.75 | +.200 | +1.9 | +11.7 |
| Harbour Fonds | 11.82 | +1.98 | +.230 | +2.7 | +11.6 |
| **CI OPPS FUNDS C$** | | | | | |
| BPI Am Opp | 120.84 | +.07 | +.090 | +.3 | -13.3 |
| BPI Gl Op III | 96.98 | -.07 | -.070 | +.2 | -8.6 |
| BPI Md Oc | 20.39 | -.10 | -.020 | +.2 | -9.0 |
| y CI Trident C$ | 172.35 | — | — | ND | ND |
| Land Glo Opport | 105.27 | +.87 | +.910 | +2.6 | ND |
| Mond Occ Inv C$ | 105.76 | +.58 | +.610 | -.6 | ND |
| **CI OPPS FUNDS U$** | | | | | |
| uBPI Am Opp U$ | 76.22 | -1.46 | -1.13 | +.5 | -15.2 |
| uBPI Gl Op IIIU$ | 61.17 | -1.61 | -1.00 | +.4 | -10.6 |
| yuCI Trident U$ | 109.54 | — | — | ND | ND |
| uLand Glo Opp U$ | 66.40 | -.67 | -.450 | +2.8 | ND |
| uMnd Occ Inv | 66.71 | -.96 | -.650 | -.4 | ND |
| **CI PORTFOLIO** | | | | | |
| CI Equil port | 10.04 | — | — | ND | ND |
| CI RER Equil p | 10.04 | — | — | ND | ND |
| CI port RERcons | 10.03 | — | — | ND | ND |
| CI port conserv | 10.03 | — | — | ND | ND |
| CI prt cr max | 10.04 | — | — | ND | ND |
| CI prt croiss | 10.04 | — | — | ND | ND |
| CI pt RER crois | 10.04 | — | — | ND | ND |
| CI pt RERcrmax | 10.04 | — | — | ND | ND |
| **CI PORTFOLIO U$** | | | | | |
| CI Equil portU$ | 6.31 | — | — | ND | ND |
| CI prt cons U$ | 6.31 | — | — | ND | ND |
| CI prt cr maxU$ | 6.31 | — | — | ND | ND |
| CI prt croissU$ | 6.31 | — | — | ND | ND |
| **CI SIGNATURE C$** | | | | | |
| Amér pet soc | 34.51 | +3.39 | +1.13 | +6.0 | +.0 |
| RER am pet soc | 8.68 | +3.33 | +.280 | +5.7 | -.7 |
| RER mond pet-Soc | 8.11 | +1.88 | +.150 | +5.5 | -4.0 |
| Sign Canadien | 13.40 | +.90 | +.120 | +5.1 | -11.7 |
| Sign Dividendes | 12.24 | +.99 | +.120 | +1.5 | +8.3 |
| Sign Explor | 7.89 | +.77 | +.060 | +3.0 | -20.0 |
| Sign Ress Can | 8.29 | +2.47 | +.200 | -1.8 | +16.7 |
| Sign Rev Div | 13.21 | +1.15 | +.150 | +1.8 | +9.4 |
| Sign Select can | 13.83 | +1.69 | +.230 | +4.4 | +14.6 |
| Sign mnd petSoc | 20.94 | +2.05 | +.420 | +6.0 | -5.2 |
| Sign équil can | 13.11 | +1.00 | +.130 | +2.7 | -4.5 |
| Titre Rev Eleve | 11.00 | +1.48 | +.160 | +2.0 | +15.9 |
| **CI SIGNATURE U$** | | | | | |
| uSig Glo Sml U$ | 13.21 | +.46 | +.060 | +15.2 | -21.3 |
| uSign Am PSoc U$ | 21.77 | +1.82 | +.390 | +6.9 | -2.4 |
| **CIBC PLACEMENTS** | | | | | |
| Act japonaises | 7.57 | -.49 | -.037 | +2.2 | -31.3 |
| Actions euro | 13.13 | +2.08 | +.268 | +2.4 | -16.9 |
| Amér latine | 9.35 | +4.09 | +.367 | +8.7 | -15.2 |
| Apprèc capital | 19.82 | +2.06 | +.400 | +7.0 | -9.1 |
| Cdn Imp Actions | 13.07 | +1.76 | +.226 | +9.0 | -6.2 |
| Cdn act prm ord | 16.56 | +1.83 | +.297 | +9.0 | -7.7 |
| Cdn obligations | 11.88 | +.82 | +.096 | -.6 | +7.7 |
| Dividendes | 16.60 | +1.14 | +.187 | +3.8 | +5.2 |
| Démo Amér Nord | 15.53 | +3.34 | +.502 | +6.3 | -12.2 |
| Econ émerg | 9.39 | +.12 | +.011 | +11.2 | -15.4 |
| Energie | 12.91 | +2.25 | +.284 | -6.9 | +1.2 |
| Equilibré | 15.36 | +1.33 | +.200 | +3.7 | -1.9 |
| Extrême-Orient | 7.27 | -1.43 | -.105 | +4.6 | -15.5 |
| Hypothèques | 11.93 | -.31 | -.037 | +.4 | +8.4 |
| Immobilier cdn | 10.86 | +.94 | +.101 | +3.6 | +18.4 |
| Int actions | 15.11 | +1.97 | +.292 | +2.9 | -12.7 |
| Int oblig | 10.43 | -.09 | -.009 | -2.3 | +8.6 |
| Métaux Préc | 4.21 | +2.45 | +.100 | -.8 | +24.1 |
| Mondial techno | 14.24 | -2.67 | -.390 | +16.5 | -53.5 |
| Pet soc cdn | 16.73 | +3.24 | +.525 | +7.8 | -11.0 |
| Pet soc intl | 12.71 | -.61 | -.078 | +2.8 | -23.8 |
| Pet sociétés US | 13.62 | +3.74 | +.490 | +8.2 | +11.9 |
| Ressources cdn | 7.76 | +2.27 | +.172 | -1.2 | +5.3 |
| Revenu mensuel | 11.46 | +.61 | +.068 | +.1 | +10.3 |
| Soc cdn émerg | 10.09 | +2.19 | +.216 | +4.8 | +11.8 |
| Soc financ | 17.72 | +1.42 | +.248 | +9.1 | +2.6 |
| Val Liq Rend El | 10.15 | +.09 | +.008 | +.1 | +5.7 |
| **CIBC PROTECTED** | | | | | |
| Ind U.S. prot | 9.39 | +3.17 | +.288 | +6.4 | -13.0 |
| Ind cdn prot | 10.61 | +1.27 | +.132 | +7.7 | -16.9 |
| Ind int prot | 6.59 | +1.55 | +.100 | +1.5 | -22.4 |
| Ind équil prot | 9.75 | +1.35 | +.129 | +3.2 | -7.1 |
| IndObl cdn prot | 9.54 | +.85 | +.080 | -1.0 | +7.7 |
| **CIBC: INDEX** | | | | | |
| Asie-Pac Ind | 7.06 | -.73 | -.052 | +3.9 | -21.2 |
| Ind Marches Eme | 7.87 | -.28 | -.021 | +9.7 | -7.1 |
| Ind Nasdaq | 4.75 | -.65 | -.031 | ND | ND |
| Ind Obl Cdn CT | 10.19 | +.54 | +.054 | -.5 | +9.3 |
| Ind boursier US | 24.32 | +3.20 | +.753 | +6.6 | -9.9 |
| Ind oblig cdn | 10.03 | +.89 | +.088 | -.9 | +8.2 |
| Ind oblig int | 9.72 | +.08 | +.007 | -2.5 | +7.3 |
| Indice canadien | 14.73 | +1.26 | +.183 | +7.9 | -15.2 |
| Indice européen | 8.81 | +2.16 | +.186 | +2.9 | -15.6 |
| Indice intern | 9.33 | +1.53 | +.140 | +2.7 | -18.2 |
| REER Ind Euro | 7.81 | +2.26 | +.172 | +2.5 | -17.6 |
| REER Ind Intern | 7.94 | +1.61 | +.126 | +1.7 | -20.2 |
| REER Ind Nasdaq | 6.19 | -.11 | -.006 | +15.4 | -36.0 |
| REER Indice US | 11.31 | +3.66 | +.399 | +6.2 | -11.4 |
| REER ind japon | 4.73 | -2.67 | -.129 | +1.7 | -34.1 |
| **CLARICA FUNDS** | | | | | |
| y Act Amér Cr | 7.47 | +2.33 | +.170 | +5.8 | -20.6 |
| y Act Amér Cr A | 7.50 | +2.33 | +.170 | +5.8 | -20.4 |
| y Act Cdn Cro | 12.33 | +.26 | +.031 | +5.6 | -.2 |
| y Act Cdn Cro A | 12.35 | +.26 | +.031 | +5.6 | -.1 |
| y Act Cdn Ind | 8.71 | -.11 | -.010 | +7.5 | ND |
| y Act Euro | 9.35 | +.69 | +.063 | +2.4 | -14.4 |
| y Act Euro A | 9.42 | +.69 | +.064 | +2.4 | -14.3 |
| y Act can SommetA | 13.82 | +1.82 | +.247 | +3.7 | +1.5 |
| y Act cr Alpin A | 10.25 | +1.22 | +.123 | +4.8 | -3.6 |
| y Act étr Somm A | 14.99 | +2.99 | +.435 | +2.4 | +1.6 |
| y Alpin Act Cr | 10.17 | +1.22 | +.122 | +4.7 | -3.8 |
| y Alpin Asia | 7.61 | +1.67 | +.124 | +8.5 | -6.0 |
| y Alpin Ress Cdn | 6.48 | +2.60 | +.164 | -4.8 | +10.0 |
| y Amer Pet Cap | 9.09 | +.80 | +.071 | +8.0 | +1.9 |
| y Amer Pet Cap A | 9.17 | -.61 | -.056 | +8.0 | +2.0 |
| y Amérifonds | 12.04 | +2.48 | +.291 | +5.3 | -13.2 |
| y Asia Alpin A | 7.69 | +1.67 | +.126 | +8.5 | -5.8 |
| y Asie-Pacif A | 6.39 | -1.84 | -.119 | +6.7 | ND |
| y Asie-Pacifique | 6.38 | -1.84 | -.119 | +6.7 | ND |
| y Cr et Div Sum A | 15.15 | +1.45 | +.216 | +5.7 | +8.1 |
| y Crois rev som A | 13.35 | +1.61 | +.210 | +2.1 | +4.1 |
| y Croissance | 9.90 | +.78 | +.076 | +5.9 | ND |
| y Croissance A | 9.91 | +.78 | +.077 | +5.9 | ND |
| y Divers 40 | 13.16 | +.59 | +.076 | +2.6 | -4.6 |
| y Ind Act Am RER | 8.79 | +2.99 | +.255 | +6.5 | ND |
| y Ind Am Tech RER | 6.24 | -1.76 | -.111 | +15.5 | ND |
| y Ind Euro RER | 7.76 | +1.52 | +.116 | +4.0 | ND |
| y Ind Intl RER | 7.65 | +.69 | +.052 | +1.4 | ND |
| y Ind Japon RER | 6.20 | -.97 | -.060 | +.8 | ND |
| y Indiciel Oblig | 10.23 | +.56 | +.057 | -1.3 | ND |
| y Obl Crt Terme | 10.23 | +.15 | +.015 | -.1 | +6.0 |
| y Obl Crt Terme A | 10.21 | +.15 | +.015 | -.1 | +6.1 |
| y Oblig Mond | 9.87 | -.01 | -.000 | +.1 | +8.0 |
| y Oblig Mond A | 9.88 | -.01 | -.000 | -2.4 | +8.4 |
| y Obligations | 11.55 | +.56 | +.064 | -1.4 | +7.0 |
| y Rés cdn Alpin A | 6.51 | +2.60 | +.165 | -4.8 | +10.2 |
| y Revenu | 10.54 | +.64 | +.067 | -1.4 | +6.9 |
| y Revenu A | 10.55 | +.64 | +.067 | -1.4 | +7.0 |
| y Sommet Act Cdn | 13.73 | +1.82 | +.245 | +3.7 | +2.3 |
| y Sommet Act Etr | 14.51 | +2.99 | +.420 | +2.4 | +1.4 |
| y Sommet Cr&Div | 15.43 | +1.45 | +.220 | +5.7 | +8.0 |
| y Sommet Cr&Rev | 13.01 | +1.60 | +.205 | +2.1 | +3.9 |
| y Sup Américain | 19.23 | +2.44 | +.458 | +5.3 | -13.4 |
| y Sup Américain A | 19.38 | +2.45 | +.462 | +5.3 | -13.2 |
| y Sup Croiss | 14.00 | +.60 | +.082 | +5.7 | -12.7 |
| y Sup Divers | 13.89 | +.53 | +.072 | +3.9 | -8.8 |
| y Sup Hypo | 10.31 | -.52 | -.054 | +.3 | +6.4 |
| y Sup Intl | 13.27 | +.14 | +.019 | +1.3 | -21.4 |
| y Sup Mar Em | 7.18 | -.71 | -.051 | +9.1 | -4.9 |
| y Sup March Em A | 7.20 | -.81 | -.058 | +9.1 | -4.8 |
| y Sup Oblig | 11.19 | +.49 | +.054 | -1.2 | +7.3 |
| y Sup Sécurité | 15.63 | -.07 | -.010 | +8.0 | -15.8 |
| y Supér séc A | 15.74 | -.05 | -.007 | +8.0 | -15.7 |
| y Supérieur Cr A | 15.93 | +.60 | +.094 | +5.7 | -12.6 |
| y Supérieur Int A | 13.61 | +.15 | +.019 | +1.3 | -21.2 |
| y Supérieur div A | 14.10 | +.53 | +.074 | +3.9 | -8.6 |
| y Supérieur hyp A | 10.42 | -.52 | -.054 | +.4 | +6.5 |
| y Supérieur obl A | 11.35 | +.49 | +.055 | -1.1 | +7.4 |
| y Varifonds | 14.40 | -.01 | -.001 | +8.1 | -14.9 |
| **CLARICA PORT** | | | | | |
| y Asie-Pacif A | 6.22 | -1.76 | -.111 | +6.7 | ND |
| y Asie-Pacifique | 6.22 | -1.76 | -.111 | +6.7 | ND |
| **CLARINGTON CDN$** | | | | | |
| Act mondiales | 14.52 | +2.74 | +.386 | +6.5 | -10.0 |
| Actions intl | 12.04 | +.20 | +.024 | +5.5 | -21.7 |
| Amér croissance | 8.85 | +1.53 | +.133 | +11.2 | -44.3 |
| Asie-Pacifique | 9.71 | -.58 | -.057 | +11.4 | -5.9 |
| Cdn actions | 18.38 | +1.64 | +.296 | +5.9 | +.6 |
| Cdn dividendes | 10.04 | +1.75 | +.172 | +5.0 | +2.7 |
| Cdn oblig | 10.62 | +.91 | +.095 | -1.3 | +8.1 |
| Cdn revenu | 9.74 | +1.42 | +.136 | +2.6 | +3.4 |
| Cdn équilibré | 15.09 | +1.39 | +.209 | +3.0 | +2.4 |
| Comm mondial | 13.14 | +1.60 | +.207 | +9.5 | -39.2 |
| Mondial Revenu | 9.15 | +1.63 | +.146 | +2.7 | ND |
| Navellier | 5.00 | +2.19 | +.107 | +5.0 | -28.9 |
| Navellier RER | 5.73 | +2.18 | +.122 | +5.0 | -29.2 |
| Pet Soc Cdn | 12.10 | +2.88 | +.338 | +3.5 | +24.9 |
| Pet Soc Mond | 15.11 | +2.68 | +.394 | +4.3 | -12.3 |
| Petites Soc E-U | 17.45 | +3.76 | +.631 | +8.3 | -8.7 |
| RER Comm mond | 3.81 | +1.62 | +.060 | +9.6 | -39.9 |
| RER Mond Revenu | 9.97 | +1.54 | +.151 | +2.7 | ND |
| RER act intl | 7.31 | +.21 | +.015 | +5.4 | -21.9 |
| RER act mond | 8.70 | +2.72 | +.230 | +6.4 | -10.5 |
| Technologie | 4.55 | -1.12 | -.051 | +13.1 | -34.5 |
| Technologie | 4.78 | -1.13 | -.054 | +13.2 | -34.2 |
| **CLARINGTON** | | | | | |
| Cat Rev Ct | 10.52 | +.01 | +.001 | +.1 | +4.1 |
| Cat Sc Snt Mnd | 11.14 | +4.49 | +.479 | +3.6 | ND |
| Cat Val Mond | 10.19 | +.98 | +.098 | +6.1 | ND |
| Cat act can | 10.08 | +1.54 | +.153 | ND | ND |
| Cat act mond | 8.88 | +2.68 | +.231 | ND | ND |
| Cat pet soc mon | 10.13 | +2.27 | +.225 | ND | ND |
| Cat Eco Num | 7.23 | +3.20 | +.224 | +5.4 | ND |
| Comm mondial | 9.40 | +1.20 | +.111 | ND | ND |
| Navellier cat | 6.12 | +1.68 | +.101 | ND | ND |
| **CLARINGTON US$** | | | | | |
| uAct mond U$ | 9.16 | +1.47 | +.133 | +7.5 | -12.0 |
| uActions Intl U$ | 7.59 | -1.03 | -.078 | +6.5 | -23.5 |
| uAmér croiss U$ | 5.58 | +.28 | +.015 | +12.2 | -45.6 |
| uComm mond U$ | 8.29 | +.35 | +.029 | +10.5 | -40.6 |
| uMond Revenu U$ | 5.77 | +.38 | +.021 | +3.7 | ND |
| uNavellier | 3.15 | +.93 | +.029 | +6.0 | -30.5 |
| **COOP/WARBURG** | | | | | |
| Amér pl val cap | 6.92 | +2.37 | +.160 | +8.1 | -20.9 |
| D'actions inter | 7.69 | +.65 | +.050 | +3.0 | -12.8 |
| Monde cap risq | 5.67 | +.71 | +.040 | +6.9 | -21.7 |
| Monde de télé | 5.51 | +1.47 | +.080 | +9.8 | -30.5 |
| **HÉRITAGE/COOP** | | | | | |
| Cdn Premier | 15.03 | +.81 | +.121 | +1.6 | +3.1 |
| Cdn Principales | 9.19 | -.11 | -.010 | +4.9 | -3.5 |
| Cdn oblig | 10.29 | +.91 | +.098 | -1.1 | +8.0 |
| Cdn Equilbre | 9.94 | +1.12 | +.112 | +2.2 | +2.1 |
| **CORMEL (n)** | | | | | |
| y Actions | 6.50 | -3.05 | -.204 | +4.3 | ND |
| y Equilibré | 14.33 | -1.30 | -.188 | +2.6 | -6.0 |
| **COTE 100 (n)** | | | | | |
| EXP | 17.42 | +1.93 | +.330 | +10.9 | +4.5 |
| y Excel | 11.24 | +.81 | +.090 | +5.7 | -4.7 |
| PREMIER | 21.19 | +2.22 | +.460 | +10.4 | -5.3 |
| y REA | 13.05 | — | — | +19.2 | +14.3 |
| uU.S. | 11.51 | +1.01 | +.115 | +8.1 | +10.0 |
| yuVTA Act Amér | 9.08 | +1.56 | +.139 | +2.2 | -14.5 |
| y VTA Act Cdn | 9.90 | -.84 | -.084 | +7.0 | -9.6 |
| y VTA Revenu | 10.74 | -3.64 | -.405 | -2.3 | +3.9 |
| y VTA Répartition | 10.53 | +.32 | +.033 | +1.9 | -1.7 |
| **CREDENTIAL FUNDS** | | | | | |
| y Pt Actions | 8.34 | +1.18 | +.097 | +5.3 | -10.6 |
| y Pt Croissance | 9.01 | +1.24 | +.110 | +4.0 | -6.4 |
| y Pt Equilibré | 9.63 | +.83 | +.079 | +3.0 | -2.8 |
| **CRYSTAL (n)** | | | | | |
| Enhanced | 7.62 | +3.11 | +.230 | +.2 | -11.8 |
| Enhanced RSP | 8.58 | +1.66 | +.140 | +4.0 | -9.8 |
| **CTI FONDS (n)** | | | | | |
| y Actions can | 10.68 | -2.92 | -.321 | +6.5 | -10.0 |
| y Croissance | 4.14 | -2.40 | -.102 | +6.2 | -11.4 |
| y Obligations can | 10.19 | +.67 | +.068 | -1.7 | +6.1 |
| **DESJARDINS** | | | | | |
| Actions | 26.21 | +1.45 | +.374 | +7.6 | -11.3 |
| Américain | 10.97 | +3.16 | +.336 | +6.6 | -12.8 |
| Asie/Pacifique | 8.64 | +.49 | +.042 | +1.9 | -11.9 |
| Croissance | 16.83 | +2.37 | +.390 | +8.7 | -4.3 |
| Divers Mod | 11.42 | +.84 | +.095 | +1.4 | +1.2 |
| Divers Sec | 10.83 | +.46 | +.049 | +.7 | +2.3 |
| Divers amb | 10.78 | +1.38 | +.148 | +4.8 | -6.5 |
| Divers aud | 12.07 | +1.15 | +.138 | +3.2 | -3.1 |
| Dividende | 16.20 | +.74 | +.122 | +4.3 | +5.4 |
| Environnement | 16.65 | +1.62 | +.277 | +7.1 | -7.5 |
| y Eth Nord Amérm | 8.12 | +1.07 | +.086 | +6.1 | -10.4 |
| Europe | 9.06 | +2.45 | +.217 | +2.1 | -8.0 |
| Hypothèques | 4.61 | +.07 | +.003 | +.4 | +7.9 |
| International | 32.56 | +2.43 | +.772 | +3.8 | -6.0 |
| Mond équil | 9.16 | +1.70 | +.153 | +2.0 | -10.4 |
| Obligations | 5.32 | +.71 | +.037 | -.6 | +7.4 |
| Prometteurs | 10.50 | +1.42 | +.147 | +8.6 | -17.6 |
| Québec | 13.30 | +1.25 | +.164 | +7.2 | +3.7 |
| RER Intl | 9.30 | +2.41 | +.219 | +3.7 | ND |
| Sci et Tech | 7.61 | +.48 | +.036 | +9.1 | ND |
| y Sél Cartier | 11.39 | +1.04 | +.117 | +3.8 | -1.5 |
| y Sél américaine | 7.95 | +1.77 | +.138 | +7.5 | -20.5 |
| y Sél canadienne | 11.13 | +.84 | +.093 | +6.0 | -1.6 |
| y Sél mondiale | 10.21 | +1.66 | +.167 | +5.4 | -16.1 |
| y Sél équilibré | 10.19 | +.73 | +.074 | +3.5 | -5.0 |
| Equilibré | 15.07 | +1.33 | +.201 | +3.9 | -5.5 |
| y Eth Equilibré | 9.41 | +.74 | +.069 | +3.6 | -3.5 |
| y Ethique Revenu | 9.46 | +.70 | +.066 | +2.0 | -2.3 |
| **DIAMANT (n)** | | | | | |
| y Diamant St CC | 10.12 | -.05 | -.005 | +.3 | ND |
| **DYN BALANCED** | | | | | |
| Dyn Fds de Fds | 9.00 | +1.35 | +.121 | +3.3 | -5.0 |
| Dyn Pr Assoc Md | 4.87 | +.83 | +.040 | +4.3 | -7.6 |
| Dyn Pr Partners | 5.00 | +1.38 | +.068 | +3.8 | -.5 |
| Dyn assoc mond | 12.33 | +.82 | +.100 | +4.4 | -7.1 |
| Dyn associés | 7.83 | +1.30 | +.101 | +3.9 | +.0 |
| Dy eqilbre Fc + | 8.29 | +.77 | +.063 | +4.5 | +11.0 |
| Dyn Foc + Amer | 7.22 | +4.18 | +.290 | +4.6 | -7.7 |
| Dyn Foc + Can | 8.47 | +.71 | +.060 | +7.7 | -1.0 |
| Dyn gest de rch | 11.55 | +1.23 | +.140 | +10.4 | +2.1 |
| Fo+ Cat mon SF | 5.18 | +2.98 | +.150 | +7.5 | ND |
| Foc + Cat amér | 5.34 | +3.29 | +.170 | +5.6 | ND |
| Foc + Cat can | 10.42 | +1.76 | +.180 | +2.1 | ND |
| Focus + Cat can | 5.61 | +1.26 | +.070 | +7.6 | ND |
| **DYN INCOME** | | | | | |
| Dyn D'achats pe | 9.41 | -.01 | -.000 | +.1 | +3.5 |
| Dyn Revenu | 5.08 | +.76 | +.038 | -.7 | +9.1 |
| Dyn dividendes | 6.59 | +.29 | +.019 | +2.0 | +11.6 |
| Dyn marchémonét | 5.14 | — | — | +.2 | ND |
| Dyn oblig mond | 4.36 | -.03 | -.001 | -2.4 | +5.6 |
| **DYNAMIC POWER** | | | | | |
| Dyn Power Eur | 4.49 | +2.28 | +.100 | +1.8 | ND |
| Dyn Power crint | 4.58 | +1.33 | +.060 | +4.4 | ND |
| Dyn Pwr Cro Can | 12.88 | +1.42 | +.180 | +6.2 | -12.2 |
| Dyn Pwr oblig | 4.86 | +.83 | +.040 | -.6 | +7.8 |
| Dyn Pwr équil | 5.42 | +1.23 | +.067 | +2.5 | -2.8 |
| DynP croiss can | 4.59 | +1.32 | +.060 | +5.6 | ND |
| Pwr Cat Cr amér | 4.61 | +2.90 | +.130 | +8.9 | ND |
| Pwr Fds Cr amér | 6.09 | +2.87 | +.170 | +9.5 | -22.1 |
| Pwr RER Cr amér | 4.37 | +2.82 | +.120 | +9.4 | -22.3 |
| **DYNAMIC SPEC** | | | | | |
| Dyn Immobil can | 11.32 | +1.89 | +.210 | +3.2 | +13.7 |
| Dyn Québec | 7.78 | +3.05 | +.230 | +8.0 | +8.2 |
| Dyn REA | 11.08 | +4.63 | +.490 | +13.4 | +1.3 |
| Dyn mond immob | 5.53 | +2.03 | +.110 | +2.1 | ND |
| Dyn mond tech | 4.02 | -1.23 | -.050 | +16.9 | ND |
| Dyn mondscisant | 5.17 | +4.23 | +.210 | +2.2 | ND |
| Dyn mét pré Mnd | 4.02 | +4.96 | +.190 | -4.4 | +36.7 |
| Dyn res can | 6.16 | +3.36 | +.200 | -1.2 | +17.3 |
| Dyn res mond | 7.58 | +4.55 | +.330 | -1.2 | +3.4 |
| Dyn tec mon RER | 2.14 | -1.83 | -.040 | +16.2 | -42.4 |
| Fds imm mon | 19.54 | +2.43 | +.466 | +3.1 | +8.2 |
| FondsScsanté-mon | 5.75 | +5.12 | +.280 | +2.2 | -12.9 |
| Mét Préc can | 1.43 | +3.62 | +.050 | -5.1 | +39.4 |
| RER scsanté mon | 4.11 | +5.12 | +.200 | +2.0 | -14.0 |
| Tech mondial | 2.16 | -1.37 | -.030 | +16.8 | -41.9 |
| **DYNAMIC VALUE** | | | | | |
| Cat Val amér | 4.82 | +2.55 | +.120 | +3.7 | ND |
| Dyn D'act Strat | 11.43 | -1.38 | -.160 | -2.7 | ND |
| Dyn Pr Amérique | 4.90 | +2.94 | +.140 | +3.9 | -3.1 |
| Dyn Pr Cr Div | 6.11 | +1.12 | +.068 | +4.8 | +7.6 |
| Dyn Pr Intl | 5.35 | +1.71 | +.090 | +6.9 | -12.1 |
| Dyn crois div | 7.75 | +1.30 | +.102 | +5.0 | +8.9 |
| Dyn ext-orient | 4.78 | -2.85 | -.140 | +13.5 | ND |
| Dyn pet capital | 3.27 | +3.81 | +.120 | +3.3 | -11.5 |
| Dyn valeur Can | 4.97 | +1.02 | +.050 | +3.6 | ND |
| Dyn valeur Eur | 4.63 | +2.43 | +.110 | +9.1 | ND |
| Dyn valeur int | 4.72 | +1.29 | +.060 | +8.8 | ND |
| Fds Val Can | 19.45 | +1.89 | +.360 | +4.8 | +3.1 |
| RER Val Ext-Ori | 2.85 | -2.06 | -.060 | +13.6 | -23.0 |
| RER Val amér | 4.88 | +2.74 | +.130 | +3.7 | -3.8 |
| RER Val eur | 4.01 | +2.30 | +.090 | +8.2 | -15.4 |
| RER Val inter | 4.10 | +1.74 | +.070 | +6.9 | -12.0 |
| Val Ext-Orient | 10.68 | -2.29 | -.250 | +13.4 | -20.4 |
| Val amér C$ | 12.27 | +2.85 | +.340 | +3.8 | -2.0 |
| uVal amér U$ | 7.74 | +1.44 | +.110 | ND | ND |
| Val euro | 17.02 | +2.22 | +.370 | +8.0 | -14.3 |
| Val inter C$ | 12.12 | +1.59 | +.190 | +6.9 | -11.0 |
| uVal inter U$ | 7.65 | +.20 | +.015 | ND | ND |
| **EFUNDS (n)** | | | | | |
| EBIFUND | 1.29 | -2.29 | -.030 | +19.9 | -58.0 |
| **E&P-ADVISOR** | | | | | |
| Act Can Cabot | 21.55 | +1.08 | +.230 | +7.4 | -13.2 |
| Act Mond RER | 6.66 | +2.15 | +.140 | +7.9 | -23.7 |
| Act Mondial | 12.02 | +2.39 | +.280 | +8.8 | -24.9 |
| Actif d'oblig. | 10.00 | +.81 | +.080 | -1.0 | +6.8 |
| Actions | 10.06 | +1.72 | +.170 | +8.9 | -14.2 |
| Actions europ | 8.22 | +2.62 | +.210 | +1.1 | -22.7 |
| Actions qualité | 9.89 | +1.75 | +.170 | +6.1 | -11.0 |
| Am Moy Cap RER | 9.85 | +2.93 | +.280 | +4.6 | -23.5 |
| Amér croiss | 20.91 | +3.41 | +.690 | +5.9 | -12.1 |
| Amér croiss RER | 8.22 | +3.14 | +.250 | +5.2 | -12.5 |
| Amér moy cap | 11.77 | +3.06 | +.350 | +4.8 | -23.3 |
| Asiat croiss | 10.97 | -.54 | -.060 | +8.5 | -18.0 |
| Croiss & Revenu | 10.33 | +1.27 | +.130 | +2.9 | +4.0 |
| MdMltiStylCab | 16.32 | +2.26 | +.360 | +3.2 | -15.6 |
| MondialSecteurs | 8.87 | +3.02 | +.260 | +5.2 | -12.2 |
| Nouvelle Vague | 12.24 | +2.34 | +.280 | +12.6 | -13.4 |
| Occas croiss | 16.25 | +2.91 | +.460 | +3.5 | +14.3 |
| Port Crois Max | 9.65 | +1.69 | +.160 | +4.1 | ND |
| Port de cr gest | 9.97 | +1.73 | +.170 | +4.2 | ND |
| Port Equilibré | 9.93 | +1.12 | +.110 | +3.6 | ND |
| Rev mens élevé | 10.73 | +1.13 | +.120 | +1.9 | +21.9 |
| Rotation sect | 11.37 | +1.52 | +.170 | +10.2 | -10.2 |
| Valeurs sûres | 18.70 | +1.47 | +.270 | +6.5 | -13.7 |
| Equilibré | 11.72 | +1.47 | +.170 | +2.9 | -5.3 |
| **PORT ENSEMBLE** | | | | | |
| y Pt Act Cons | 8.88 | +1.32 | +.115 | +5.6 | ND |
| y Pt Act dynam | 7.57 | -1.18 | -.090 | +10.2 | ND |
| y Pt Act modéré | 9.20 | +1.11 | +.100 | +6.1 | ND |
| y Pt RER dyn | 8.51 | +.06 | +.005 | +8.2 | ND |
| y RER Act Cons | 8.92 | +.91 | +.080 | +6.7 | ND |
| y RER Cons Ensem | 8.70 | +.77 | +.066 | +6.7 | ND |
| **ETHICAL FUNDS** | | | | | |
| Act Amér Nord | 26.85 | +2.13 | +.559 | +5.9 | -19.2 |
| Act Glob RER | 7.62 | +2.32 | +.172 | +3.6 | -17.0 |
| Act N A RER | 6.66 | +2.12 | +.138 | +5.8 | -19.6 |
| Act Spéciale | 7.65 | +2.58 | +.192 | +3.7 | +23.7 |
| Actions Can | 10.30 | +1.67 | +.169 | +5.6 | -.9 |
| Actions Glob | 7.89 | +2.32 | +.178 | +3.7 | -16.6 |
| Croissance | 11.31 | +1.48 | +.164 | +7.2 | -7.9 |
| Equilibré | 14.65 | +1.16 | +.167 | +3.9 | -4.1 |
| Front Pacifique | 2.18 | -.89 | -.019 | +4.9 | -26.9 |
| Oblig Mondial | 5.31 | -.04 | -.001 | -2.6 | +5.9 |
| Revenu | 11.10 | +.96 | +.105 | -1.1 | +7.1 |
| **EVOLUTION AVIX** | | | | | |
| Act cdn gr cap | 11.31 | -3.32 | -.388 | +6.5 | -11.6 |
| Act cdn val | 13.31 | +1.17 | +.153 | +7.2 | +5.8 |
| Américain | 6.25 | +4.21 | +.252 | +3.7 | -32.1 |
| Equilibré | 11.24 | +.33 | +.037 | +1.5 | +1.2 |
| Exp Québec | 13.66 | +2.59 | +.344 | +12.6 | +3.3 |
| Lead Mond RER | 8.06 | +2.88 | +.225 | +3.4 | -16.7 |
| Leaders mond | 8.40 | +2.89 | +.235 | +3.5 | -16.4 |
| Obligations | 10.06 | +.71 | +.070 | -.8 | +7.8 |
| REA | 10.98 | +1.81 | +.195 | +11.2 | -5.9 |
| RER Américain | 5.80 | +4.20 | +.233 | +4.2 | -32.3 |
| Rép actif cdn | 9.65 | +1.55 | +.148 | +2.3 | -9.0 |
| **EVOLUTION AZURA** | | | | | |
| y Cda Monde RER | 7.90 | +.54 | +.042 | +4.0 | -18.1 |
| y Conserv cdn | 11.25 | +.33 | +.037 | +.9 | +1.9 |
| y Croiss Cdn | 11.67 | +.41 | +.048 | +5.3 | -10.1 |
| y Croiss Mond | 10.23 | +.82 | +.082 | +4.3 | -16.6 |
| y Equil Cdn | 11.71 | +.60 | +.070 | +3.0 | -2.4 |
| y Equil Mond | 10.62 | +.74 | +.078 | +2.5 | -8.5 |
| y Forte crois cdn | 7.54 | -.52 | -.039 | +4.4 | -20.2 |
| y Sec Avd Md RER | 5.56 | +.33 | +.018 | +3.3 | -27.2 |
| y Sect avenir mnd | 9.13 | +.34 | +.031 | +3.4 | -26.9 |
| **EXCEL FUNDS** | | | | | |
| Equilibré can | 4.38 | +1.62 | +.070 | +2.4 | -16.2 |
| Fonds RER G3 | 3.41 | — | — | +7.1 | -23.6 |
| Inde | 5.29 | -4.86 | -.270 | +8.4 | -39.7 |
| Innovation | 1.87 | +4.47 | +.080 | +14.6 | -48.6 |
| **FMOQ (n)** | | | | | |
| y Act Can | 15.49 | -1.83 | -.289 | +7.1 | -4.9 |
| y Act Intl | 8.42 | -3.82 | -.334 | +1.2 | -13.6 |
| y MM | 10.01 | — | — | +.3 | +4.6 |
| y Oblig can | 10.46 | +.29 | +.030 | +.7 | ND |
| y Oblig intl | 9.77 | +.76 | +.074 | -.3 | +12.3 |
| y Omnibus | 19.26 | -1.41 | -.275 | +3.2 | +.3 |
| y Placement | 19.38 | -1.77 | -.349 | +3.0 | -5.6 |
| y Equilibré | 10.64 | -1.68 | -.182 | +3.4 | -4.5 |
| **FID SOC ST CAP** | | | | | |
| Act Discipliné | 11.24 | +1.44 | +.160 | +7.3 | ND |
| Crois Amérique | 11.66 | +3.37 | +.380 | +6.6 | ND |
| Crois Euro | 12.15 | +1.33 | +.160 | +5.8 | ND |
| Crois Japon | 9.93 | -3.59 | -.370 | +4.8 | ND |
| Expansion Cda | 11.44 | +1.15 | +.130 | +5.6 | ND |
| Ext-Orient | 12.75 | +.39 | +.050 | +10.5 | ND |
| Frontière nord | 11.18 | +1.18 | +.130 | +6.0 | ND |
| Pet Cap Amér | 11.78 | +2.35 | +.270 | +3.6 | ND |
| Portfll Intl | 11.41 | +2.42 | +.270 | +4.3 | ND |
| Potent Amér | 11.46 | +3.90 | +.430 | +.6 | ND |
| Ressources Nat | 11.18 | +3.52 | +.380 | -.8 | ND |
| Rev CT Can | 10.05 | +.10 | +.010 | +.1 | ND |
| Soins de Santé | 10.90 | +4.11 | +.430 | +3.0 | ND |
| Spec Prod Cons | 11.27 | +4.06 | +.440 | +5.4 | ND |
| Spec Serv Fin | 11.35 | +4.03 | +.440 | +5.8 | ND |
| Technologie | 12.83 | -.62 | -.080 | +12.7 | ND |
| Télécomm | 10.10 | +2.23 | +.220 | +2.9 | ND |
| Equil Canadien | 10.56 | +1.44 | +.150 | +2.5 | ND |
| **FIDELITY C$ SR-A** | | | | | |
| Act Discipliné | 17.62 | +1.38 | +.240 | +7.3 | -6.5 |
| Amér Latine | 8.30 | +5.33 | +.420 | +6.5 | -8.4 |
| Crois Amér RER | 8.61 | +3.24 | +.270 | +6.3 | -12.8 |
| Crois Amérique | 26.39 | +3.29 | +.840 | +6.4 | -12.4 |
| Crois Euro | 20.65 | +1.32 | +.270 | +5.8 | -12.9 |
| Crois Euro RER | 8.05 | +1.26 | +.100 | +5.7 | -13.4 |
| Crois Japon | 9.54 | -3.64 | -.360 | +4.6 | -33.4 |
| Crois Japon RER | 4.84 | -3.59 | -.180 | +4.8 | -33.6 |
| Dynamise Cda | 9.64 | +1.15 | +.110 | +6.6 | -.1 |
| Expansion Cda | 22.70 | +1.16 | +.260 | +5.7 | -1.3 |
| Ext-Orient | 30.26 | +.36 | +.110 | +10.6 | -11.0 |
| Ext-Orient RER | 7.81 | +.39 | +.030 | +10.5 | -11.4 |
| Frontière Nord | 16.76 | +1.15 | +.190 | +5.9 | -1.8 |
| Gr Cap Can | 18.27 | +1.00 | +.180 | +5.5 | -5.2 |
| Obl CT Can | 10.50 | +.38 | +.040 | -.5 | +8.9 |
| Oblig Can | 11.90 | +.96 | +.115 | -1.1 | +7.8 |
| Outremer | 9.22 | +.55 | +.050 | +4.5 | -19.2 |
| Outremer RER | 7.10 | +.57 | +.040 | +4.4 | -19.7 |
| Pet Cap Amér | 23.79 | +2.35 | +.585 | +3.5 | +32.5 |
| Portfll Intl | 29.54 | +2.43 | +.700 | +4.5 | -12.5 |
| Pot Amér RER | 11.33 | +3.94 | +.430 | +.5 | +5.8 |
| Potent Amér | 11.55 | +3.77 | +.420 | +.6 | +6.3 |
| Ptl Mar Emerg | 6.56 | +1.08 | +.070 | +10.2 | -7.5 |
| RER Portfll Int | 8.57 | +2.39 | +.200 | +4.2 | -13.2 |
| RER Rép Mond | 8.92 | +2.29 | +.200 | +3.4 | -11.2 |
| Rép Actif Can | 19.16 | +1.05 | +.201 | +2.7 | +.7 |
| Rép Mondiale | 15.90 | +2.25 | +.350 | +3.5 | -10.6 |
| Tit Am Rnd El A | 9.58 | +1.38 | +.130 | +1.8 | +12.5 |
| Equil Canada | 13.41 | +1.36 | +.180 | +2.5 | +3.4 |
| **FIDELITY U$ SR A** | | | | | |
| uAmér Latine U$ | 5.24 | +3.76 | +.190 | +7.4 | -10.6 |
| uCrois Amér U$ | 16.65 | +1.65 | +.270 | +7.5 | -14.5 |
| uCrois Euro U$ | 13.03 | -.23 | -.030 | +6.8 | -15.0 |
| uCrois Japon U$ | 6.02 | -5.05 | -.320 | +5.8 | -34.9 |
| uExt-Orient U$ | 19.09 | -1.19 | -.230 | +11.7 | -13.1 |
| uHaut Rend Am U$ | 6.04 | -.33 | -.020 | +2.7 | +9.8 |
| uOutremer U$ | 5.82 | -1.02 | -.060 | +5.5 | -21.0 |
| uPetCapAmér U$ | 15.01 | +.78 | +.124 | +4.5 | +29.4 |
| uPort Intl U$ | 18.63 | +.81 | +.150 | ND | ND |
| uPotent Amér U$ | 7.29 | +2.24 | +.160 | +1.6 | +3.8 |
| uPtl MarEmerg U$ | 4.14 | -.48 | -.020 | +11.4 | -9.7 |
| uRép Mondiale U$ | 10.03 | +.60 | +.060 | +4.6 | -16.7 |
| **FID FOCUS C$ SRA** | | | | | |
| RER Technologie | 4.73 | -.42 | -.020 | +12.7 | -34.8 |
| RER Télécomm | 5.08 | +2.21 | +.110 | +2.8 | -22.9 |
| Ressources Nat | 13.26 | +3.51 | +.450 | -.8 | -3.8 |
| Serv fin RER | 11.17 | +4.00 | +.430 | +5.8 | -2.1 |
| Soins de Santé | 18.95 | +4.06 | +.740 | +3.0 | -10.4 |
| Soins santé RER | 9.99 | +4.06 | +.390 | +3.0 | -10.9 |
| Spec Prod Cons | 15.70 | +4.04 | +.610 | +5.4 | -.9 |
| Spec Serv Fin | 17.29 | +3.98 | +.675 | +5.9 | -1.6 |
| Technologie | 12.40 | -.56 | -.070 | +12.7 | -34.4 |
| Télécomm | 5.03 | +2.27 | +.114 | +2.8 | -22.4 |
| **FID FOCUS U$ A** | | | | | |
| uProd Cons U$ | 9.90 | +2.38 | +.230 | +6.5 | -3.2 |
| uRess Nat U$ | 8.36 | +1.83 | +.150 | +.2 | -6.0 |
| uServ Fin U$ | 10.91 | +2.41 | +.261 | +6.9 | -3.9 |
| uSoins Santé U$ | 11.95 | +2.40 | +.280 | +4.1 | -12.6 |
| uSpec Tech U$ | 7.82 | -2.13 | -.170 | +13.8 | -35.9 |
| uSpec Télé U$ | 3.17 | +.48 | +.015 | +3.8 | -24.1 |
| **FIRST TRUST C$** | | | | | |
| 10 Uncomm VI 00 | 7.77 | +.41 | +.031 | +12.0 | -29.8 |
| Act Vedettes 01 | 15.35 | +1.71 | +.258 | ND | ND |
| Biotech 2000 | 12.67 | +3.34 | +.409 | +2.3 | -11.4 |
| Comp Can 1999 | 16.25 | -.23 | -.037 | +8.5 | -17.4 |
| Comp Can 2000 | 12.93 | +.78 | +.100 | +12.1 | -10.9 |
| Comp Can 2001 | 13.71 | +.81 | +.109 | +10.9 | ND |
| Finan mond 2000 | 13.44 | +3.56 | +.461 | +9.2 | -11.9 |
| Gr Soc Mnd 01 | 14.30 | +2.79 | +.388 | +6.0 | ND |
| Grandes Marq 98 | 14.65 | +3.03 | +.431 | +3.5 | -10.1 |
| Instit Finan | 22.28 | +2.05 | +.447 | +7.3 | +4.2 |
| Instit Finan 98 | 20.01 | +2.46 | +.482 | +7.5 | +8.1 |
| Internet DJ 99 | 3.42 | +.12 | +.004 | +24.1 | -61.9 |
| Nouv Econ 2000 | 4.81 | -2.35 | -.115 | +14.7 | -49.2 |
| Obejectif 10 98 | 15.85 | +2.70 | +.416 | +6.3 | +5.1 |
| Obejectif 10 99 | 14.44 | +2.33 | +.329 | +7.1 | +6.7 |
| Pharma 00 | 15.27 | +3.59 | +.529 | +3.0 | -5.6 |
| Pharma 01 | 14.81 | +3.38 | +.484 | +.4 | ND |
| Pharma RER 00 | 15.93 | +4.21 | +.644 | +1.2 | -4.8 |
| Pharmaceut 97 | 30.89 | +4.05 | +1.20 | +2.7 | -6.4 |
| Pharmaceut 98 | 26.07 | +4.47 | +1.11 | +1.4 | +.5 |
| Pharmaceut 99 | 21.70 | +4.38 | +.910 | -.3 | -.4 |
| Tech 1998 C$ | 17.17 | -2.71 | -.477 | +17.8 | -31.4 |
| Tech 1999 C$ | 13.85 | -2.02 | -.286 | +18.5 | -32.7 |
| Tech 2000 | 7.17 | -2.52 | -.185 | +16.7 | -32.1 |
| Tech 2001 | 15.44 | -1.80 | -.282 | +13.8 | ND |
| Tech 97 C$ | 18.96 | -3.38 | -.700 | +18.2 | -42.2 |
| Tech NA RER 00 | 5.71 | -4.78 | -.286 | +17.5 | -36.4 |
| **FIRST TRUST U$** | | | | | |
| u10 UncommVI00U$ | 4.90 | -.82 | -.040 | ND | ND |
| uBiotech 2000 U$ | 7.99 | +2.07 | +.161 | ND | ND |
| uFin mon 2000 U$ | 8.48 | +2.28 | +.189 | ND | ND |
| uGrandes Marq U$ | 9.24 | +1.77 | +.160 | ND | ND |
| uInternet DJ 99 | 2.16 | -1.11 | -.024 | ND | ND |
| uNouv Econ 00 U$ | 3.03 | -3.55 | -.111 | ND | ND |
| uObjectif10 98U$ | 10.00 | +1.44 | +.141 | ND | ND |
| uPharma 00 | 9.63 | +2.32 | +.218 | ND | ND |
| uPharma 01 | 9.34 | +2.11 | +.193 | ND | ND |
| uPharmaceut97 U$ | 19.49 | +2.77 | +.527 | ND | ND |
| uPharmaceut98 U$ | 16.45 | +3.18 | +.507 | ND | ND |
| uPharmaceut99 U$ | 13.69 | +3.10 | +.411 | ND | ND |
| uTech 1997 U$ | 11.96 | -4.56 | -.604 | ND | ND |
| uTech 1998 U$ | 10.83 | -3.90 | -.440 | ND | ND |
| uTech 1999 U$ | 8.74 | -3.23 | -.291 | ND | ND |
| uTech 2000 | 4.52 | -3.71 | -.174 | ND | ND |
| uTech 2001 | 9.74 | -3.00 | -.301 | ND | ND |
| **FISQ (n)** | | | | | |
| FISQ Muni QC | 5.35 | +.94 | +.050 | -1.1 | +7.9 |
| FISQ Zero Cpn | 5.61 | +1.41 | +.078 | -.6 | +9.5 |
| **FONDS CR SELECT (n)** | | | | | |
| y Crois Sélecte | 202.48 | — | — | +3.2 | -7.2 |
| **FRKTMP-BSTT-F C$** | | | | | |
| Act Cdn CF | 5.04 | +1.82 | +.090 | +6.7 | ND |
| Actions amér | 39.65 | +3.18 | +1.22 | +5.2 | -6.5 |
| Actions amérRER | 4.66 | +3.33 | +.150 | +6.0 | ND |
| Actions cdn | 53.77 | +1.81 | +.956 | +7.0 | +3.4 |
| Actions intl | 10.60 | +1.11 | +.119 | +3.0 | -9.6 |
| Dividende | 21.03 | +1.40 | +.290 | +2.1 | +9.8 |
| Grande cap | 12.59 | +1.70 | +.210 | +6.8 | -1.6 |
| MM Fiscale | 10.14 | — | — | +.2 | ND |
| Microcap | 15.94 | +2.48 | +.438 | +7.0 | +12.9 |
| Multin'l RER | 4.85 | +3.41 | +.160 | +4.4 | ND |
| MultinationalCF | 4.98 | +3.11 | +.150 | +4.5 | ND |
| Multinationale | 26.80 | +3.36 | +.873 | +4.7 | -5.3 |
| Obligations | 12.92 | +.78 | +.100 | -1.0 | +8.7 |
| Obligations CF | 5.22 | +.97 | +.050 | -.4 | ND |
| Petite cap | 37.55 | +2.60 | +.950 | +10.2 | +9.6 |
| Petite cap CF | 4.77 | +2.58 | +.120 | +10.3 | ND |
| Retraite | 21.87 | +1.63 | +.350 | +3.4 | +3.7 |
| Revenu | 12.62 | +1.69 | +.210 | +.7 | +23.0 |
| **FRKTMP-BISSF U$** | | | | | |
| uActions amér | 25.01 | +1.89 | +.467 | ND | ND |
| uActions intl | 6.69 | -.06 | -.004 | ND | ND |
| uMultinationale | 16.91 | +2.09 | +.347 | ND | ND |
| uMultinatnlCF U$ | 3.14 | +1.62 | +.050 | ND | ND |
| **FRKTMP-BISSETT-A** | | | | | |
| Act Cdn CF | 5.02 | +1.62 | +.080 | +6.9 | ND |
| Actions amér A | 39.24 | +3.15 | +1.20 | +5.2 | -7.6 |
| Actions amérRER | 4.62 | +3.59 | +.160 | +5.6 | ND |
| Actions cdn | 53.18 | +1.77 | +.924 | +6.9 | +2.4 |
| Actions intl | 10.46 | +.89 | +.095 | +2.9 | -10.6 |
| Dividende A | 20.80 | +1.36 | +.280 | +2.0 | +8.7 |
| Grande cap | 12.43 | +1.64 | +.200 | +6.6 | -3.8 |
| MM Fiscale | 10.12 | — | — | +.2 | ND |
| Microcap | 15.75 | +2.48 | +.432 | +6.9 | +11.4 |
| Multin'l RER | 4.77 | +3.25 | +.150 | +4.7 | ND |
| MultinationalCF | 4.95 | +3.13 | +.150 | +4.5 | ND |
| Multinationale | 26.53 | +3.32 | +.853 | +4.6 | -6.3 |
| Obligations | 12.84 | +.78 | +.100 | -1.0 | +8.0 |
| Obligations CF | 5.19 | +.78 | +.040 | -.6 | ND |
| Petite cap | 37.07 | +2.63 | +.950 | +10.0 | +8.1 |
| Petite cap CF | 4.74 | +2.60 | +.120 | +10.1 | ND |
| Retraite | 21.64 | +1.60 | +.340 | +3.4 | +2.7 |
| Revenu | 12.47 | +1.69 | +.200 | +.7 | +21.6 |
| **FRKTMP-BISSA U$** | | | | | |
| uActions amér | 24.76 | +1.90 | +.465 | ND | ND |
| uActions intl | 6.60 | -.38 | -.026 | ND | ND |
| uMultinationale | 16.74 | +2.05 | +.337 | ND | ND |
| uMultinatnlCF U$ | 3.12 | +1.63 | +.050 | ND | ND |
| **FRKTMP-FRNKLN C$** | | | | | |
| Am Cr Dyn CF | 4.78 | +1.49 | +.070 | +13.3 | ND |
| Croiss Mond CF | 4.56 | +2.24 | +.100 | +3.9 | ND |
| Croissance | 3.77 | +2.17 | +.080 | +4.1 | ND |
| Japon CF | 4.02 | -.99 | -.040 | -1.9 | ND |
| Mond Télé | 2.74 | +1.48 | +.040 | +5.8 | -30.2 |
| Mond Télé CF | 4.66 | +1.30 | +.060 | +5.7 | ND |
| Mond TéléRER | 4.41 | +3.02 | +.130 | +5.3 | ND |
| RER Cro Mond | 3.85 | +2.39 | +.090 | +4.0 | ND |
| RER Pet Cap | 3.47 | +2.66 | +.090 | +7.1 | -19.4 |
| Santé/BioRER | 4.47 | +3.95 | +.170 | +1.4 | ND |
| Santé/Biotech | 6.07 | +3.76 | +.220 | +1.9 | -11.3 |
| Santé/BiotechCF | 4.83 | +3.65 | +.170 | +1.7 | ND |
| Tech RER | 3.29 | -.90 | -.030 | +16.3 | ND |
| Technologie | 2.94 | -.68 | -.020 | +16.6 | -31.6 |
| Technologie CF | 4.82 | -.62 | -.030 | +16.3 | ND |
| US Cr dyn RER | 3.61 | +1.40 | +.050 | +13.4 | ND |
| US Crois dyn | 2.71 | +1.50 | +.040 | +12.8 | -24.8 |
| US Pt Cap | 13.26 | +2.08 | +.270 | +7.3 | -19.0 |
| US Pt Cap CF | 4.86 | +2.10 | +.100 | +7.3 | ND |
| USCrGrCp RER | 3.65 | +1.96 | +.070 | +8.4 | ND |
| USCro Gr Cap | 3.49 | +1.75 | +.060 | +8.5 | -27.0 |
| USCro Gr Cap CF | 4.67 | +1.97 | +.090 | +7.7 | ND |
| **FRKTMP-FRKLN U$** | | | | | |
| uAm Cr Dyn CF | 3.02 | +.33 | +.010 | ND | ND |
| uCro Gr Cap | 2.20 | +.46 | +.010 | +9.5 | -28.4 |
| uCroiss Mond CF | 2.88 | +1.05 | +.030 | ND | ND |
| uCroissance | 2.38 | +.85 | +.020 | +5.2 | ND |
| uFrkl Mar Mon CF | 10.10 | — | — | +.1 | ND |
| uJapon CF U$ | 2.54 | -1.93 | -.050 | ND | ND |
| uMond Télé CF | 2.94 | — | — | ND | ND |
| uMond Télécom | 1.73 | +.58 | +.010 | +6.8 | -44.6 |
| uSanté/Biotech | 3.83 | +2.41 | +.090 | +2.7 | -13.3 |
| uSanté/BiotechCF | 3.05 | +2.35 | +.070 | ND | ND |
| uTechnologie | 1.85 | -2.12 | -.040 | +17.3 | -33.2 |
| uTechnologie CF | 3.04 | -1.94 | -.060 | ND | ND |
| uUS Crois dyn | 1.71 | — | — | +14.3 | -26.3 |
| uUS Pt Cap CF | 3.07 | +.99 | +.030 | ND | ND |
| uUS Pt Cap U$ | 8.37 | +.84 | +.070 | +8.4 | -20.7 |
| uUSCro Gr Cap CF | 2.95 | +.68 | +.020 | ND | ND |
| **FRKTMP-TMPLTNC$** | | | | | |
| Act Cdn | 9.88 | +.80 | +.078 | +6.7 | +7.8 |
| Act Cdn CF | 5.06 | +.80 | +.040 | +6.2 | ND |
| Cdn Rép Actif | 7.27 | +.77 | +.056 | +3.3 | +6.7 |
| Croissance | 10.13 | +.90 | +.090 | +5.7 | -.0 |
| Croissance CF | 4.94 | +.82 | +.040 | +5.5 | ND |
| Emergents | 6.62 | +.61 | +.040 | +5.0 | -9.0 |
| Emergents CF | 4.63 | +.65 | +.030 | +4.6 | ND |
| Equil Mondial | 6.96 | +1.09 | +.075 | +2.5 | -3.7 |
| Equilibre | 8.37 | +.78 | +.068 | +3.1 | +4.9 |
| Euro CF | 4.87 | +1.25 | +.060 | +4.7 | ND |
| Intl Act | 15.23 | +.88 | +.134 | +3.1 | -11.9 |
| Intl Act CF | 4.62 | +.87 | +.040 | +3.1 | ND |
| Mond Oblig | 9.00 | -.11 | -.010 | -1.5 | +8.7 |
| Mond Pet Soc | 13.14 | +1.07 | +.141 | +3.5 | +6.8 |
| Mond Pet Soc CF | 4.97 | +1.02 | +.050 | +3.2 | ND |
| RER Croissance | 4.81 | +1.05 | +.050 | +5.7 | -3.8 |
| RER Intl Act | 4.40 | +.92 | +.040 | +3.0 | -12.4 |
| RER Mond Pet Sc | 5.08 | +1.27 | +.068 | +3.3 | +6.2 |
| RER Emergents | 3.64 | +.55 | +.020 | +4.7 | -10.1 |
| RER Equ mond | 4.87 | +1.46 | +.070 | +2.1 | -3.5 |
| **FRKTMP-TPLTN U$** | | | | | |
| uCroiss CF U$ | 3.12 | -.32 | -.010 | ND | ND |
| uCroissance | 6.39 | -.31 | -.020 | +6.6 | -4.3 |
| uEmergents | 4.18 | -.48 | -.020 | +6.2 | -11.0 |
| uEmergents CF | 2.92 | -.68 | -.020 | ND | ND |
| uEquil Mondial | 4.39 | -.16 | -.007 | +3.5 | -5.8 |
| uEuro CF U$ | 3.07 | — | — | ND | ND |
| uIntl Act | 9.61 | -.37 | -.036 | +4.0 | -13.9 |
| uIntl Act CF | 2.91 | -.68 | -.020 | ND | ND |
| uMond Oblig | 5.68 | -1.39 | -.080 | -.7 | +10.0 |
| uMond Pet Soc CF | 3.14 | — | — | ND | ND |
| uMond Pt Soc U$ | 8.29 | -.17 | -.014 | +4.6 | +3.9 |
| **FRKTMP-MUTUAL C$** | | | | | |
| MutRER balise | 5.24 | +2.85 | +.150 | +1.9 | +8.1 |
| uMutual Bal CFU$ | 3.12 | +1.30 | +.040 | ND | ND |
| Mutual Balise | 6.33 | +2.84 | +.183 | +2.2 | +10.0 |
| uMutual Balise | 3.99 | +1.58 | +.065 | +2.5 | +4.1 |
| Mutual BaliseCF | 4.95 | +2.70 | +.130 | +1.9 | ND |
| **FÉRIQUE (n)** | | | | | |
| Actions | 45.32 | +1.36 | +.606 | +9.2 | -2.1 |
| Americain | 11.26 | +3.37 | +.367 | +6.6 | -11.4 |
| Croissance | 11.59 | +1.82 | +.207 | +9.1 | -7.0 |
| Equilibré | 41.46 | +1.30 | +.534 | +3.7 | -.7 |
| International | 7.42 | +2.25 | +.163 | +4.1 | -14.4 |
| Obligations | 37.11 | +.82 | +.303 | -.9 | +7.3 |
| Revenu CT | 34.51 | +.05 | +.016 | +.3 | +4.5 |
| **GBC FONDS (n)** | | | | | |
| y Crois Can | 29.05 | +.03 | +.010 | +7.9 | +2.6 |
| y Crois N.A. | 14.06 | +.14 | +.020 | +5.7 | -10.6 |
| yuCrois N.A. U$ | 8.94 | +.45 | +.040 | +5.0 | -14.0 |
| y Internat'l | 11.88 | -.08 | -.010 | +2.1 | -25.7 |
| y Oblig Can | 11.47 | — | — | -1.1 | +7.0 |
| **GEORGIAN CAP.** | | | | | |
| Georgian G24F | 7.64 | +3.14 | +.232 | +5.5 | -16.9 |
| Georgian N24 | 10.02 | +1.15 | +.113 | +3.7 | -6.9 |
| Georgian oblig | 10.47 | +.51 | +.052 | -.8 | +6.5 |
| Global Fin Ser | 9.77 | +2.89 | +.274 | +3.5 | -7.4 |
| **GLOBEINVEST (n)** | | | | | |
| yuGFM U$ | 6.61 | -2.47 | -.167 | +10.8 | +.2 |
| **GOODWOOD FUNDS (n)** | | | | | |
| Goodwood Fund | 23.20 | +8.83 | +1.88 | +1.3 | +39.7 |
| **GGOF ALEX-CLS** | | | | | |
| Alx Mond Techno | 9.21 | -.97 | -.090 | +15.7 | -43.6 |
| Alx RER croi mo | 5.95 | +2.59 | +.150 | +4.2 | -29.1 |
| Alx RER équ int | 4.91 | +.61 | +.030 | +1.0 | -5.9 |
| Alx croiss mond | 7.66 | +2.54 | +.190 | +4.7 | -29.1 |
| Alx mon pte cap | 9.80 | +1.87 | +.180 | +8.2 | -13.9 |
| **GGOF ALEX-MUT** | | | | | |
| Alex Crois amér | 6.86 | +3.94 | +.260 | +7.3 | -24.8 |
| Alex mon biotec | 7.08 | +4.42 | +.300 | +8.9 | -12.5 |
| Alx RER croi mo | 5.87 | +2.44 | +.140 | +4.5 | -29.4 |
| Alx RER Eq Int | 5.01 | +.80 | +.040 | +1.0 | -6.4 |
| Alx Tech Md RER | 4.34 | -.91 | -.040 | +16.0 | -44.4 |
| Alx croiss can | 12.42 | +1.22 | +.150 | +8.9 | -1.5 |
| Alx croiss euro | 8.26 | +2.10 | +.170 | +1.1 | -21.5 |
| Alx croiss mond | 7.40 | +2.64 | +.190 | +4.4 | -28.9 |
| Alx mon pte cap | 9.47 | +1.83 | +.170 | +7.9 | -14.5 |
| Alx mond Techno | 9.01 | -.99 | -.090 | +15.5 | -44.2 |
| Alx équil can | 11.26 | +1.39 | +.154 | +3.2 | -4.8 |
| **GGOF CENT-MUT** | | | | | |
| Cent Amé gr cap | 9.93 | +2.80 | +.270 | +5.2 | -4.6 |
| Cent Sci&Tec am | 9.49 | +3.49 | +.320 | +4.0 | -2.6 |
| Cent mar émerg | 7.76 | +2.11 | +.160 | +11.1 | -2.1 |
| Cent mond comm | 6.26 | -.32 | -.020 | +14.2 | -28.4 |
| Cent val japon | 7.58 | -3.19 | -.250 | -2.1 | -14.2 |
| Cent val mond | 8.48 | +3.29 | +.270 | +3.2 | -12.5 |
| Cent value amé | 13.18 | +3.37 | +.430 | +3.8 | -1.9 |
| Cent valuer can | 10.73 | +1.71 | +.180 | +6.6 | -11.2 |
| Cnt Equil Can | 17.83 | +1.54 | +.270 | +2.3 | -4.5 |
| **GGOF CENT-CLS** | | | | | |
| Cent Amé Valuer | 13.80 | +3.45 | +.460 | +3.9 | -1.4 |
| Cent RER val am | 9.59 | +3.45 | +.320 | +3.8 | -2.3 |
| Cent équi can | 17.71 | +1.55 | +.270 | +2.4 | -3.3 |
| **GGOF GRD-CLS** | | | | | |
| Gdn Divid mensu | 8.55 | +.53 | +.045 | +.8 | +13.5 |
| Gdn Obligat can | 9.97 | +.74 | +.074 | -.8 | +7.6 |
| Gdn RER rev int | 9.43 | -.32 | -.030 | -1.6 | +9.5 |
| Gdn RER rev étr | 10.98 | +.58 | +.064 | -2.4 | +10.7 |
| Gdn actions can | 11.40 | +2.15 | +.240 | +7.9 | -4.5 |
| Gdn entreprise | 22.07 | +2.74 | +.588 | +8.8 | +6.6 |
| Gdn rev men éle | 8.87 | +.79 | +.070 | +.7 | +22.0 |
| **GGOF GRD-MUT** | | | | | |
| Gdn Oblig Can | 10.05 | +.75 | +.076 | -.9 | +6.1 |
| Gdn RER rev int | 9.48 | -.31 | -.030 | -1.6 | +8.8 |
| Gdn actions can | 11.12 | +2.11 | +.230 | +7.9 | -5.1 |
| Gdn can grd cap | 12.11 | +2.71 | +.320 | +6.7 | -3.0 |
| Gdn divid mensu | 8.22 | +.55 | +.045 | +.9 | +12.9 |
| Gdn entreprise | 21.29 | +2.69 | +.558 | +8.8 | +6.0 |
| Gdn rev men éle | 8.60 | +.81 | +.070 | +.6 | +21.3 |
| Gdn rev étr | 11.09 | +.50 | +.055 | -2.5 | +9.5 |
| Grd Act Intl | 10.07 | +2.13 | +.210 | ND | ND |
| Grd Act Mond | 10.12 | +3.16 | +.310 | ND | ND |
| Grd Croiss Div | 10.08 | +1.03 | +.103 | ND | ND |
| Grd Ob Cn Rd El | 10.63 | +1.16 | +.124 | -.2 | +9.9 |
| **HIGHSTREET (n)** | | | | | |
| yuYears U.S. | 23.06 | -.18 | -.042 | ND | ND |
| **HILLSDALE HEDGED (n)** | | | | | |
| Agg Cdn Arbit I | 103.98 | +2.52 | +2.55 | +5.1 | ND |
| Agg Cdn Arbitré | 14.56 | +2.49 | +.353 | +5.6 | +14.4 |
| Cdn Mkt Neut Eq | 12.26 | +.01 | +.001 | ND | ND |
| Cdn Mkt NeutEql | 104.73 | -.01 | -.012 | +2.7 | ND |
| uEU Courv Dyn | 8.77 | +6.22 | +.513 | +1.7 | -19.5 |
| uUS Mkt Neutral | 11.36 | +.62 | +.070 | -1.0 | -16.1 |
| **HIRSCH FUNDS** | | | | | |
| CEO Cdn | 12.14 | +1.51 | +.180 | +3.8 | -13.2 |
| CEO Cdn Demo | 9.87 | -1.20 | -.120 | -1.1 | +6.4 |
| CEO Hir Res Nat | 12.21 | +1.67 | +.200 | -1.9 | +9.8 |
| HirTactical All | 15.19 | +1.81 | +.270 | +3.5 | -3.7 |
| **HSBC FONDS** | | | | | |
| Act Américaines | 23.05 | +3.92 | +.868 | +5.9 | -15.7 |
| Action Amér RER | 7.90 | +3.82 | +.291 | +5.7 | -16.0 |
| Actions | 24.87 | +1.46 | +.358 | +8.0 | -15.2 |
| Actions Glb RER | 7.46 | +2.98 | +.215 | +4.2 | -15.0 |
| Actions Glob | 11.64 | +3.03 | +.342 | +4.3 | -17.8 |
| Asie Pacifique | 7.13 | -1.50 | -.108 | +13.4 | -8.9 |
| Crois Pet Cap | 15.17 | +3.19 | +.469 | +6.0 | -4.3 |
| Equilibré | 18.62 | +1.55 | +.285 | +3.5 | -4.7 |
| Euro | 20.93 | +2.38 | +.487 | +1.8 | -15.3 |
| Hypothécaire | 11.57 | +.02 | +.002 | +.8 | +8.8 |
| Intl titres tec | 4.89 | -.24 | -.012 | +12.8 | ND |
| Marchés Emerg | 5.46 | +.92 | +.049 | +10.7 | -6.2 |
| Oblig Can | 12.29 | +.89 | +.108 | -1.1 | +8.3 |
| Oblig Mond RER | 10.53 | -.47 | -.049 | -2.3 | +8.0 |
| Revenu Div | 20.50 | +.91 | +.185 | +4.0 | +2.8 |
| **HSBC GESTION COM** | | | | | |
| Act Améicaines | 19.25 | +3.95 | +.736 | ND | ND |
| Gc actions can | 23.04 | +1.07 | +.247 | ND | ND |
| Gc actions int | 11.51 | +1.85 | +.212 | ND | ND |
| Gc cr pet cap | 13.95 | +3.39 | +.459 | ND | ND |
| Gc croi lg trme | 10.99 | +.17 | +.018 | ND | ND |
| Gc oblig can | 10.99 | -.28 | -.030 | ND | ND |
| Gc oblig int | 10.22 | -.77 | -.079 | ND | ND |
| Gc rev div can | 14.41 | +.95 | +.136 | ND | ND |
| **FONDS HARTFORD** | | | | | |
| Actions Can DSC | 9.17 | +1.55 | +.140 | +7.0 | -10.6 |
| Actions Cdn. SC | 9.26 | +1.54 | +.140 | +6.9 | -9.7 |
| Actions E.U. SC | 8.54 | +3.39 | +.280 | +6.7 | -10.7 |
| Actions EU DSC | 8.48 | +3.29 | +.270 | +6.7 | -11.5 |
| Chefs Glob DSC | 7.96 | +1.14 | +.090 | +7.3 | -13.7 |
| Chefs Glob SC | 8.07 | +1.25 | +.100 | +7.3 | -12.9 |
| Conseillers DSC | 9.53 | +1.21 | +.114 | +4.5 | -4.7 |
| Conseillers SC | 9.55 | +1.22 | +.116 | +4.5 | -4.1 |
| Obligations DSC | 5.02 | +1.01 | +.050 | -1.2 | +5.7 |
| Obligations SC | 5.07 | +1.00 | +.050 | -1.1 | +6.8 |
| Plus Val EU DSC | 10.91 | +2.63 | +.280 | +8.0 | +5.2 |
| Plus-Val E.U SC | 10.89 | +2.67 | +.285 | +8.1 | +5.9 |
| **ING FONDS** | | | | | |
| Act Ausas | 10.00 | -.31 | -.031 | +12.1 | ND |
| Act Austral RER | 9.93 | -.32 | -.031 | +12.0 | ND |
| Act E-U | 8.81 | +3.06 | +.261 | +6.2 | ND |
| Act E-U RER | 8.74 | +2.91 | +.247 | +6.2 | ND |
| Act Japon | 7.38 | -.76 | -.056 | +.6 | ND |
| Act Japon RER | 7.36 | -.77 | -.057 | +.5 | ND |
| Act Mar Emr | 9.80 | +.43 | +.041 | +10.6 | ND |
| Act Mondiales | 9.90 | +2.91 | +.279 | ND | ND |
| Act canadiennes | 8.98 | +.94 | +.083 | +8.9 | ND |
| Act europe RER | 8.00 | +2.19 | +.171 | +2.5 | ND |
| Actions euro | 8.18 | +2.20 | +.176 | +2.6 | ND |
| Commun cdn | 7.63 | -.49 | -.037 | +17.9 | ND |
| Commun mondiale | 3.95 | -2.42 | -.097 | +17.0 | ND |
| Commun mondiale | 6.11 | -1.88 | -.116 | +19.1 | ND |
| Oblig cdn | 10.26 | +.87 | +.089 | -1.2 | ND |
| Pet soc cdn | 11.70 | +2.61 | +.297 | +8.6 | ND |
| RER Act Mond | 9.90 | +2.77 | +.266 | ND | ND |
| Ressources cdn | 10.86 | +2.84 | +.300 | -1.0 | ND |
| Ser fin cdn | 10.46 | +2.24 | +.229 | +6.4 | ND |
| **INTEGRA FUNDS (n)** | | | | | |
| Acadian Intl | 4.00 | +1.27 | +.050 | ND | ND |
| Analytic CoreUS | 5.99 | +3.62 | +.209 | ND | ND |
| Conserv Alloc | 11.89 | +1.37 | +.160 | ND | ND |
| Diversifié | 23.96 | +1.30 | +.308 | ND | ND |
| **INTEGRA FUNDS (n)** | | | | | |
| ICM Act Cdn VC | 11.15 | +1.48 | +.162 | +9.2 | -10.6 |
| ICM Act Intl | 11.40 | +2.06 | +.229 | +3.0 | -12.9 |
| ICM Actions | 11.80 | +1.25 | +.145 | +6.1 | +1.2 |
| ICM Obligations | 16.46 | +.95 | +.154 | -1.2 | +8.3 |
| ICM US Act PCap | 8.30 | +3.48 | +.278 | +5.6 | +20.1 |
| ICM US Val Croi | 8.55 | +2.90 | +.240 | +5.4 | -1.9 |
| ICM Equilibre | 12.81 | +1.28 | +.161 | +5.7 | +4.0 |
| **INTEGRA FUNDS (n)** | | | | | |
| NWQ EU GC | 6.23 | +2.38 | +.144 | ND | ND |
| Obligations | 5.45 | +1.93 | +.103 | ND | ND |
| Répart croiss | 11.75 | +1.72 | +.198 | ND | ND |
| Répart strat | 11.64 | +1.57 | +.179 | ND | ND |
| **INVESTORS** | | | | | |
| y Act Cdn | 12.34 | +1.40 | +.171 | +3.8 | +1.3 |
| Asiatique | 9.20 | -.97 | -.090 | +8.3 | ND |
| y BiensImmobil | 4.63 | +.16 | +.007 | +.5 | +6.8 |
| y Can Res Nat | 10.30 | +2.64 | +.265 | -2.1 | +4.3 |
| Cdn Large Cp VI | 14.43 | +2.38 | +.335 | +5.0 | +13.9 |
| Cdn Sml Cap Gro | 10.42 | +1.70 | +.174 | +4.3 | -14.7 |
| y Cdn rev élevé | 8.59 | +.48 | +.041 | +3.4 | +4.8 |
| Crois Lat-Amér | 9.13 | +5.78 | +.499 | +7.4 | -11.9 |
| Crois Mond | 6.33 | +1.39 | +.091 | +5.1 | -10.4 |
| y Crois Plus | 9.49 | +.83 | +.078 | +2.3 | +1.4 |
| Crois Retr | 8.26 | +2.06 | +.204 | +4.6 | +5.4 |
| Crois gr cap EU | 18.05 | +4.03 | +.699 | +7.9 | -15.2 |
| y Croiss MC Euro | 11.71 | +.46 | +.054 | +7.1 | +5.8 |
| y Croissance | 13.12 | +1.42 | +.184 | +4.8 | -3.0 |
| Decouvertes E-U | 19.05 | +3.46 | +.641 | +7.8 | +17.5 |
| y Dividendes | 17.24 | +.36 | +.062 | +2.2 | +5.1 |
| Ent Québecoises | 12.87 | +2.75 | +.344 | +8.4 | +3.0 |
| y Entreprises Cdn | 9.06 | -1.18 | -.108 | +10.7 | -16.1 |
| y Européen | 11.12 | +.15 | +.017 | +3.3 | -5.5 |
| Fusions & Acq | 12.58 | +3.19 | +.407 | +4.5 | +18.6 |
| y Gbl Sci & Tech | 13.85 | -.91 | -.127 | +13.6 | -41.0 |
| y Glo Serv Fin | 9.23 | +.71 | +.065 | +5.9 | ND |
| y Glob Com Electr | 4.55 | -2.90 | -.136 | +15.7 | -41.3 |
| y Global | 11.22 | +.76 | +.085 | +4.9 | -6.1 |
| y Global Oblig | 5.10 | +.03 | +.001 | -2.0 | +7.8 |
| Hypothécaire | 5.03 | -.28 | -.014 | +.6 | +7.8 |
| y Japonais | 9.50 | -.20 | -.019 | -.6 | -28.6 |
| Mutuel | 13.77 | +1.16 | +.158 | +3.6 | -1.7 |
| Nord-Amér | 20.11 | +3.08 | +.601 | +6.2 | +7.0 |
| y Oblig Entrepr | 10.38 | +.54 | +.055 | -.7 | +6.7 |
| y Oblig Gouv | 4.87 | +.61 | +.029 | -1.4 | +7.1 |
| Pacifique | 5.60 | -1.62 | -.092 | +12.4 | -13.2 |
| y Petite Cap Cdn | 15.91 | +1.43 | +.225 | +4.8 | +4.0 |
| Ret Cr Elevée | 9.28 | +1.27 | +.126 | +7.4 | -9.5 |
| RetraitePlus | 6.91 | +1.11 | +.082 | +2.0 | +6.1 |
| y Revenu | 5.59 | +.27 | +.015 | -.5 | +7.1 |
| y Revenu Plus | 6.73 | +.35 | +.023 | +.8 | +5.3 |
| y Répartition | 5.36 | +.54 | +.029 | +2.0 | -8.0 |
| Summa | 11.21 | +1.45 | +.160 | +6.9 | -11.4 |
| Val gr cap E.-U | 62.00 | +2.24 | +1.37 | +3.4 | +1.0 |
| y Equilibré Cdn | 11.04 | +1.21 | +.132 | +2.6 | +3.1 |
| **GI/1WORLD** | | | | | |
| Dynamique | 8.38 | +1.55 | +.128 | +6.0 | ND |
| Enr Dynamique | 8.57 | +1.70 | +.143 | +5.7 | ND |
| Enr Mod Dyn | 9.38 | +1.64 | +.152 | +3.7 | ND |
| y Mod Dynamique | 9.14 | +1.05 | +.095 | +3.8 | ND |
| Modéré | 9.20 | +1.00 | +.091 | +3.9 | ND |
| Prudent | 9.97 | +.95 | +.094 | +1.1 | ND |
| Prudent Modéré | 9.57 | +1.01 | +.096 | +2.4 | ND |
| **GI/AGF** | | | | | |
| Cdn Equil | 15.28 | +1.70 | +.256 | +2.0 | +2.1 |
| Cdn Growth II | 11.98 | +2.30 | +.269 | +5.2 | -3.8 |
| y Crois Asiatique | 8.45 | +2.05 | +.170 | +8.2 | -5.4 |
| y Croiss Can Div | 9.90 | +1.47 | +.143 | +3.8 | -3.9 |
| y Croissance Amér | 7.52 | +2.20 | +.162 | +9.9 | -21.7 |
| y Croissance Can | 12.30 | +1.38 | +.168 | +5.2 | -4.6 |
| Intl Equity | 11.77 | +1.69 | +.196 | +4.6 | -19.0 |
| Oblig Intl | 10.05 | +.27 | +.027 | -1.6 | +7.7 |
| y RER Croiss Am | 7.59 | +2.19 | +.163 | +9.4 | ND |
| US Growth II | 14.55 | +3.03 | +.428 | +11.5 | -18.7 |
| **GI/BEUTEL** | | | | | |
| y Actions Can | 13.49 | +.80 | +.107 | +5.7 | +5.4 |
| y Can Pet Cap | 16.40 | +1.20 | +.195 | +4.1 | +18.5 |
| y Equilibré Can | 12.53 | +.79 | +.098 | +2.8 | +5.7 |
| **GI/FIDELITY** | | | | | |
| y Fid Act Cdn | 8.96 | +.70 | +.062 | +7.3 | -9.4 |
| y Fid Act amér | 8.52 | +2.12 | +.177 | +6.5 | -14.5 |
| y Fid Act intl | 8.40 | +1.27 | +.105 | +4.3 | -14.5 |
| y Fid répart can | 9.92 | +.69 | +.068 | +3.1 | +.1 |
| **IG/JANUS** | | | | | |
| Act Américaines | 5.71 | +1.49 | +.084 | +5.3 | -30.9 |
| Act Intl | 6.77 | +3.79 | +.247 | +5.1 | -23.5 |
| **GI/MAXXUM** | | | | | |
| Dividendes | 13.14 | +2.04 | +.263 | +5.6 | +8.9 |
| Revenu | 10.25 | +.71 | +.072 | -1.2 | +6.1 |
| **GI/100% RER** | | | | | |
| y RER Cr Europe | 9.61 | +.14 | +.013 | +3.2 | -6.3 |
| RER Cr Japon | 5.25 | +.73 | +.038 | -.6 | -29.5 |
| y RER Gl Sc & Tec | 5.73 | -.92 | -.053 | +13.4 | ND |
| y RER Global | 9.09 | +.72 | +.065 | +4.9 | -6.7 |
| RER Val GC E-U | 9.84 | +2.22 | +.214 | +3.3 | +.2 |
| **GI/SCEPTRE** | | | | | |
| Actions Cdn | 13.16 | +1.62 | +.210 | +6.1 | -9.7 |
| Cdn Equilibré | 11.65 | +1.73 | +.198 | +2.4 | -5.7 |
| Oblig Cdn | 10.95 | +.84 | +.091 | -1.0 | +6.8 |
| **GI/SCUDDER** | | | | | |
| Can Toutes Cap | 9.73 | +1.26 | +.121 | +7.5 | -8.1 |
| Crois Euro | 8.74 | +2.34 | +.200 | +.7 | -20.0 |
| Marchés Emerg | 7.46 | +.19 | +.014 | +8.0 | -7.6 |
| Répart Amér | 13.28 | +2.57 | +.333 | +2.7 | -5.9 |
| **IG/TEMPLETON** | | | | | |
| Act Intl | 9.38 | +.96 | +.090 | +4.6 | -7.2 |
| Oblig Mondiales | 8.78 | -.21 | -.018 | -2.2 | +7.7 |
| Répart Mondiale | 10.93 | +1.48 | +.159 | +2.6 | -2.2 |
| **IRIS** | | | | | |
| Act Cn Pt Cap | 16.20 | +3.00 | +.472 | +3.3 | +13.6 |
| Act. Mondiales | 13.46 | +2.48 | +.325 | +4.3 | -18.5 |
| Actions Amér | 40.70 | +3.83 | +1.63 | +5.8 | -9.5 |
| Actions Cdn | 11.80 | +1.73 | +.200 | +8.0 | -13.6 |
| Dividendes | 15.76 | +1.13 | +.176 | +3.7 | +14.8 |
| Hypothèques | 5.12 | -.24 | -.012 | -.3 | +8.2 |
| Ind Act Can Pl | 8.21 | +.30 | +.024 | +7.5 | ND |
| IndNasdaq100RER | 6.88 | -3.13 | -.222 | +16.6 | ND |
| OblNA Haut Rend | 9.59 | +1.00 | +.095 | +2.7 | +7.8 |
| Obligations | 11.70 | +.68 | +.078 | +.5 | +7.5 |
| Eq Opt Crois. | 9.17 | +1.30 | +.117 | +5.1 | -8.0 |
| Eq Opt Tacique | 10.66 | +.97 | +.102 | +2.5 | -2.8 |
| Equ Opt Revenue | 10.19 | +.81 | +.082 | +1.6 | +2.0 |
| Equilibre | 32.43 | +1.15 | +.369 | +3.3 | -5.2 |
| **JONES HEWARD** | | | | | |
| JH Amér C$ | 19.75 | +2.76 | +.530 | +9.5 | -28.1 |
| JH Amér C$ | 8.19 | +2.63 | +.210 | +9.0 | ND |
| uJH Amér U$ | 12.46 | +1.38 | +.170 | +10.5 | -29.7 |
| JH Equil Can | 14.38 | -.96 | -.140 | +3.4 | -1.6 |
| JH FondsLtée | 16.05 | +1.33 | +.210 | +7.1 | -2.2 |
| JH Oblig | 11.06 | -.63 | -.070 | -.8 | +6.8 |
| **K-A CONSEILLER** | | | | | |
| Act mond RER | 7.63 | +1.33 | +.099 | +7.1 | ND |
| Alt actions | 7.66 | +.84 | +.064 | +10.0 | ND |
| Alt croissance | 6.71 | +.65 | +.043 | +7.1 | ND |
| Commerce-e RER | 5.61 | +2.56 | +.140 | +11.1 | ND |
| Sci & Tech RER | 5.07 | -.92 | -.047 | +16.4 | ND |
| **FONDS KEYSTONE** | | | | | |
| Saxon Pet Soc | 6.40 | +1.59 | +.106 | +7.4 | +24.5 |
| **KEYSTONE** | | | | | |
| Enr Cr&Rev Equi | 55.42 | +1.32 | +.724 | +2.7 | -3.9 |
| EnrCr Long Term | 61.36 | +1.59 | +.958 | +3.4 | -3.1 |
| EnrCr Max Act | 62.47 | +1.95 | +1.19 | +6.0 | -10.2 |
| EnrCr Max Lg T | 55.03 | +1.79 | +.967 | +4.8 | -7.2 |
| KS NE cr mx LT | 62.06 | +1.67 | +1.02 | +4.6 | -3.9 |
| KS NE crois LT | 62.81 | +1.39 | +.862 | +3.1 | -3.8 |
| KS NE rv cr pr | 57.56 | +1.19 | +.677 | +1.8 | -1.0 |
| KS en rev cr pr | 55.75 | +1.21 | +.667 | +1.9 | -2.1 |
| NE cr M.act | 65.27 | +2.20 | +1.40 | +5.2 | -10.0 |
| NE éq cr rv | 58.49 | +1.54 | +.888 | +2.2 | -3.9 |
| **FNDS PR KEYSTONE** | | | | | |
| KS Pr eu élite | 3.58 | +2.33 | +.081 | +1.9 | -20.4 |
| KS Pr md élite | 3.35 | +3.30 | +.107 | +4.5 | -20.5 |
| KS eu élite RER | 3.86 | +2.33 | +.087 | +1.8 | -20.5 |
| KS md élite RER | 3.56 | +3.30 | +.114 | +4.4 | -20.5 |
| **LAKETON INVEST (n)** | | | | | |
| Act intern | 141.94 | +1.16 | +1.62 | +5.6 | -18.1 |
| Act mond | 164.96 | +1.87 | +3.02 | +8.9 | -18.2 |
| Bond | 165.57 | -4.48 | -7.77 | -.9 | +9.1 |
| Cdn Equity | 409.81 | +1.17 | +4.73 | +10.3 | -11.2 |
| Prest Cr Act Am | 149.55 | +2.10 | +3.07 | +10.4 | -19.3 |
| Prest Cr ActCan | 7.76 | +1.35 | +.103 | +10.4 | -10.2 |
| **LASALLE (n)** | | | | | |
| y Actions | 5.28 | — | — | +6.2 | -12.5 |
| y Equilibré | 5.65 | — | — | +2.7 | -7.9 |
| **LEEWARD CAPITAL** | | | | | |
| y Bull & Bear LP | 1151.10 | — | — | +.1 | ND |
| **LION FUNDS** | | | | | |
| EV Res Nat | 12.45 | +2.22 | +.270 | -9.5 | ND |
| Health Sciences | 10.25 | +3.22 | +.320 | +6.4 | -2.8 |
| Knowledge Ind | 7.40 | +1.23 | +.090 | +4.9 | -25.0 |
| **SCUDDER ADV** | | | | | |
| Cdn Bond | 10.97 | +1.09 | +.118 | -1.3 | +7.5 |
| Cdn Equity | 9.53 | +1.61 | +.151 | +6.7 | -6.2 |
| Cdn Small Co | 11.04 | +1.76 | +.193 | +6.0 | +8.6 |
| Emerg Mkts | 8.61 | +.01 | +.001 | +8.4 | -5.7 |
| Global | 9.42 | +2.20 | +.203 | +2.0 | -12.9 |
| Greater Europe | 8.74 | +2.37 | +.202 | +.7 | -18.7 |
| Pacific | 5.72 | -.42 | -.024 | +2.9 | -29.9 |
| Sci Biolog | 11.27 | +4.19 | +.453 | +3.4 | ND |
| ShTerm Bond | 10.34 | +.66 | +.068 | -.6 | +7.2 |
| US Growth & Inc | 9.02 | +3.24 | +.283 | +5.5 | -12.2 |
| **SCUDDER CLASSIC** | | | | | |
| Cdn Bond | 10.55 | +1.10 | +.115 | ND | ND |
| Cdn Equity | 23.84 | +1.64 | +.405 | ND | ND |
| Cdn Small Co | 9.80 | +1.77 | +.177 | ND | ND |
| Global | 19.37 | +2.19 | +.418 | ND | ND |
| Greater Europe | 23.25 | +2.39 | +.547 | ND | ND |
| Pacific | 9.45 | -.40 | -.038 | ND | ND |
| ShTerm Bond | 12.04 | +.67 | +.081 | ND | ND |
| US Growth & Inc | 15.01 | +3.22 | +.468 | ND | ND |
| **MACK MULTI STRAT** | | | | | |
| y Act Cv Ach/Vend | O-I | — | — | ND | ND |
| uMultistratég U$ | 6.79 | — | — | ND | ND |
| Multistratégiq | 10.68 | — | — | +.6 | ND |
| **MACK CAPITAL C$** | | | | | |
| Act mond Cap | 7.48 | +1.33 | +.097 | +7.1 | ND |
| Alt Sci&Tec Cap | 4.90 | -.93 | -.046 | +16.5 | ND |
| CC amé val sûre | 8.44 | +3.02 | +.247 | +6.2 | -12.0 |
| CC can gest rnd | 10.15 | +.02 | +.001 | +.1 | +2.8 |
| Cdl CC valeur | 10.60 | +1.01 | +.106 | +.5 | +6.8 |
| Comm-e Alt Cap | 5.73 | +2.59 | +.144 | +11.1 | ND |
| Horizon CC | 10.25 | +2.24 | +.224 | +5.5 | -.7 |
| Iv CC Entrepr | 11.07 | +1.74 | +.189 | +5.7 | +8.7 |
| Iv CC act étran | 10.73 | +3.90 | +.402 | +2.4 | +.6 |
| Iv CC canadien | 10.31 | +2.50 | +.251 | +3.5 | +1.7 |
| KS Pr CC eu él | 7.56 | +2.37 | +.175 | +2.1 | -20.6 |
| KS Pr CC md él | 7.30 | +3.25 | +.229 | +4.4 | -21.4 |
| U CC Avenir | 8.31 | +.96 | +.078 | +8.1 | -10.5 |
| U CC Int acts | 7.67 | +.87 | +.066 | +3.4 | -18.2 |
| U CC amé for cr | 6.09 | +2.26 | +.134 | +4.6 | -25.5 |
| U CC can crois | 10.08 | +.67 | +.067 | +5.1 | -2.2 |
| U CC euro occ | 9.21 | +3.03 | +.271 | +5.8 | -10.2 |
| U CC g sél | 7.78 | +2.08 | +.158 | +5.5 | -18.2 |
| U CC g sél E-U | 8.25 | +3.29 | +.262 | ND | ND |
| U CC g sél Jap | 8.63 | +1.63 | +.138 | ND | ND |
| U CC md éthique | 7.24 | +1.05 | +.075 | +4.9 | -21.4 |
| Un CC Tend Cr | 9.82 | +2.36 | +.226 | +3.5 | ND |
| Un CC g.sél E-O | 9.04 | -.58 | -.052 | +7.1 | -3.4 |
| Un CC md imm | 10.34 | +1.57 | +.159 | +2.4 | -2.1 |
| Un CC md ress | 12.92 | +2.91 | +.365 | +1.5 | +25.6 |
| Un CC mdfor crp | 7.56 | +.52 | +.039 | ND | ND |
| Un CC sci santé | 8.62 | +3.48 | +.290 | +1.3 | -13.6 |
| Un CCmd Sci&Tec | 4.33 | -.47 | -.020 | +10.5 | -48.4 |
| Un CCmdmét préc | 16.56 | +3.39 | +.542 | +.1 | +46.7 |
| Un cc md val | 7.64 | +1.28 | +.096 | +3.9 | -18.0 |
| Un g.sél Inter | 8.36 | +1.64 | +.134 | +3.7 | -13.3 |
| Un g.sél Japon | 7.08 | -2.69 | -.195 | +2.9 | -18.6 |
| UnCCTecInternet | 2.79 | +1.41 | +.038 | +12.4 | -57.8 |
| Unv CC Comm | 3.11 | -1.33 | -.042 | ND | ND |
| Unv CC Serv Fin | 9.30 | +1.76 | +.160 | +3.5 | -5.6 |
| **MACKENZIE CAP U$** | | | | | |
| uAmé g rendement | 10.16 | +.01 | +.001 | ND | ND |
| **MACK CUND C$** | | | | | |
| C Cdl Valeur | 7.90 | +1.45 | +.112 | +1.0 | +10.2 |
| Can Cdl équil C | 6.48 | +1.53 | +.097 | +2.6 | +8.0 |
| Cdl Can Séc A | 22.83 | +1.43 | +.321 | +1.8 | +5.9 |
| Cdl Can Séc B | 26.98 | +1.42 | +.378 | +1.7 | +5.5 |
| Cdl Can Séc C | 6.69 | +1.42 | +.093 | +1.7 | +5.5 |
| Cdl Md équil C | 5.65 | +1.31 | +.073 | +1.1 | +5.0 |
| Cdl Renaiss C | 6.33 | +.00 | +.000 | +4.2 | +4.2 |
| Cdl Val RER A | 5.97 | +1.43 | +.084 | +.9 | +8.6 |
| Cdl Valeur A | 19.49 | +1.45 | +.278 | +1.0 | +10.5 |
| Cdl Valeur B | 21.27 | +1.44 | +.302 | +1.0 | +10.1 |
| **MACK CUND U$** | | | | | |
| uCdl Renais C U$ | 3.99 | -1.33 | -.054 | +5.2 | +1.8 |
| uCdl md équil | 3.56 | -.05 | -.001 | +2.1 | +2.6 |
| uValeur sér C U$ | 4.99 | +.09 | +.004 | +1.9 | +7.7 |
| **MACK FIX INC C$** | | | | | |
| Avant Rende | 4.97 | +.91 | +.046 | +1.0 | +6.1 |
| Hypothèques | 2.04 | +.12 | +.002 | +.4 | +7.0 |
| Obligations | 12.09 | +.63 | +.075 | -.8 | +6.2 |
| **MACK IND C$** | | | | | |
| Actions In | 3.46 | +1.99 | +.067 | +2.9 | -1.7 |
| Croiss Div In | 17.44 | +2.00 | +.343 | +5.7 | +8.6 |
| Croissance In | 12.20 | +2.07 | +.247 | +1.1 | +23.7 |
| In Horizon | 7.91 | +2.26 | +.183 | +6.2 | +2.0 |
| In Equilibré | 7.61 | +1.60 | +.122 | +3.2 | +6.6 |
| Ind Rev Part 1$ | 5.97 | +1.29 | +.079 | +1.2 | +7.9 |
| Ind Rev Pt 0.4$ | 8.58 | +1.29 | +.112 | +1.2 | +7.9 |
| Retraite In | 9.85 | +2.30 | +.235 | +4.1 | +3.7 |
| **MACK IVY C$** | | | | | |
| Iv Act étrang | 25.07 | +4.17 | +1.00 | +2.3 | +1.9 |
| Iv Canadien | 24.45 | +2.53 | +.603 | +3.7 | +2.4 |
| Iv Crois rev | 19.30 | +2.43 | +.461 | +2.2 | +4.7 |
| Iv Ent | 3.75 | +1.85 | +.068 | +5.8 | +11.0 |
| Iv Glo Balanced | 5.34 | +3.30 | +.170 | +.9 | -6.4 |
| Iv RSP Glo Bal | 10.29 | +3.28 | +.327 | +.9 | ND |
| Iv act étra RER | 11.59 | +4.16 | +.466 | +2.3 | +1.5 |
| **MACK IVY U$** | | | | | |
| uIv Act étrang | 15.82 | +2.77 | +.425 | +3.3 | -.5 |
| uIv Glo Bal U$ | 3.37 | +1.91 | +.063 | +1.9 | -8.5 |
| **QUANTUM FONDS** | | | | | |
| Act Dyn MarNeut | 100.82 | +2.37 | +2.33 | +3.4 | ND |
| **MACKENZIE SEN C$** | | | | | |
| Act Sent Can | 19.20 | +3.44 | +.638 | +3.2 | +9.7 |
| **MACK UNIV C$** | | | | | |
| Amé fort cr RER | 4.76 | +1.69 | +.079 | +6.0 | -24.4 |
| Communic RER | 3.35 | -1.14 | -.038 | +14.1 | -58.7 |
| Ext-Orient U | 2.58 | -2.70 | -.071 | +12.5 | -24.1 |
| G.sél RER U | 7.93 | +2.40 | +.185 | +6.1 | -15.1 |
| Md forte cr U | 4.00 | +.65 | +.025 | +6.4 | -10.7 |
| Mon Crois REER | 3.99 | +2.29 | +.089 | +4.6 | -17.7 |
| Mond Ethiq RER | 6.53 | +.90 | +.058 | +6.0 | -24.9 |
| Mond rev REER | 4.91 | +.47 | +.023 | -1.6 | +6.8 |
| Mond équil REER | 4.27 | +1.63 | +.068 | +2.2 | -7.8 |
| Sci Santé RER | 10.17 | +3.65 | +.358 | +1.7 | -12.7 |
| Serv Fin RER | 10.08 | +1.74 | +.172 | +5.0 | -2.8 |
| Tech Int RER | 3.95 | +1.28 | +.049 | +13.2 | -55.0 |
| U Am Forte Cro | 10.14 | +1.69 | +.168 | +6.0 | -24.0 |
| U Amériques | 10.76 | +4.42 | +.484 | +6.2 | -8.3 |
| U Can crois | 15.59 | +.84 | +.130 | +5.4 | -.5 |
| U Can équil | 6.38 | +1.16 | +.073 | +1.7 | +1.7 |
| U Communic | 3.31 | -1.11 | -.037 | +14.1 | -58.5 |
| U Euro occ Inv | 11.93 | +2.65 | +.308 | +4.1 | -19.9 |
| U Euro occa RER | 3.33 | +2.65 | +.085 | +4.1 | -20.4 |
| U G sél E-O RER | 9.71 | -.60 | -.058 | +7.0 | ND |
| U G.sél Int RER | 8.80 | +1.66 | +.144 | +3.7 | ND |
| U G.sél E-U RER | 8.33 | +3.27 | +.263 | +7.9 | ND |
| U Gest sél Can | 9.49 | +1.77 | +.165 | +5.8 | -8.5 |
| U Gest sélects | 6.77 | +2.40 | +.158 | +6.1 | -14.6 |
| U Int actions | 10.51 | +.91 | +.095 | +2.4 | -19.1 |
| U Int d'act RER | 3.51 | +.91 | +.031 | +2.4 | -19.7 |
| U Japon | 3.39 | -2.44 | -.084 | -1.6 | -28.9 |
| U Md Sc&Tch RER | 1.91 | -.51 | -.009 | +12.5 | -44.6 |
| U Md immob | 5.68 | +1.86 | +.111 | +3.2 | -.7 |
| U Md rend élevé | 3.05 | +1.52 | +.046 | -.6 | -.5 |
| U Md valeur | 4.09 | +1.94 | +.077 | +5.4 | -16.4 |
| U Md éthique | 6.91 | +.90 | +.061 | +6.0 | -24.1 |
| U Mét préc | 5.83 | +3.41 | +.192 | -.3 | +38.1 |
| U Ress can | 11.40 | +2.55 | +.283 | -.7 | +25.1 |
| U Sci et tech | 7.01 | -.50 | -.035 | +12.5 | -44.3 |
| U Serv Fin | 10.27 | +1.74 | +.175 | +5.0 | -2.3 |
| U Strat oblig | 5.55 | -.06 | -.003 | -2.6 | +6.2 |
| U Tech Int | 3.83 | +1.28 | +.048 | +13.0 | -55.2 |
| U amé val sûr | 7.76 | +3.04 | +.228 | +6.5 | -10.9 |
| U amé val sûre | 4.22 | +3.04 | +.124 | +6.5 | -10.5 |
| U g.sél Jap RER | 9.02 | -3.17 | -.295 | +2.9 | ND |
| U sci santé | 11.47 | +3.65 | +.404 | +1.7 | -12.4 |
| Un Avenir | 16.16 | +1.00 | +.159 | +8.3 | -10.1 |
| Un Tend Cr RER | 10.02 | +2.32 | +.227 | +3.6 | ND |
| Unv Md Ress | 8.68 | +3.12 | +.262 | +.8 | +28.8 |
| **MACK UNIV U$** | | | | | |
| uExt-Orient U U$ | 1.63 | -4.00 | -.067 | +13.6 | -25.8 |
| uMd forte cr U | 2.52 | -.70 | -.017 | +7.4 | -12.7 |
| uMond rev REER | 3.10 | -.88 | -.027 | -.7 | +4.3 |
| uMond équil REER | 2.69 | +.26 | +.007 | +3.2 | -9.9 |
| uU Am Forte Cro | 6.40 | +.33 | +.020 | +7.0 | -25.8 |
| uU Amériques U$ | 6.79 | +3.02 | +.211 | +7.2 | -10.5 |
| uU Can crois U$ | 9.84 | -.51 | -.050 | ND | ND |
| uU Can équil U$ | 4.03 | -.20 | -.008 | +2.6 | -1.4 |
| uU Communic U$ | 2.09 | -2.44 | -.052 | ND | ND |
| uU Euro occ inv | 7.53 | +1.27 | +.094 | +5.1 | -21.8 |
| uU Gest sél U$ | 4.27 | +1.02 | +.043 | +7.1 | -16.6 |
| uU Int actions | 6.63 | -.44 | -.029 | +3.4 | -20.9 |
| uU Japon U$ | 2.14 | -3.75 | -.083 | -.7 | -30.6 |
| uU Md Ress U$ | 5.48 | +1.73 | +.093 | +1.8 | +25.8 |
| uU Md immob U$ | 3.59 | +.49 | +.019 | +4.2 | -3.0 |
| uU Md rend élevé | 1.93 | +.15 | +.003 | +.3 | -7.8 |
| uU Md valeur U$ | 2.58 | +.57 | +.014 | +6.4 | -18.3 |
| uU Mét préc U$ | 3.68 | +2.02 | +.073 | +.6 | +34.9 |
| uU Ress can U$ | 7.19 | +1.17 | +.083 | +.2 | +22.2 |
| uU Sci et tech | 4.42 | -1.84 | -.083 | ND | ND |
| uU Serv Fin U$ | 6.48 | +.37 | +.024 | ND | ND |
| uU Strat oblig | 3.50 | -1.41 | -.049 | -1.6 | +3.7 |
| uU Tech Int U$ | 2.42 | -.08 | -.002 | ND | ND |
| uU am val sûre | 2.66 | +1.65 | +.043 | +7.5 | -12.6 |
| uU md éthique U$ | 4.36 | -.45 | -.019 | +7.0 | -26.2 |
| uU sci santé U$ | 7.24 | +2.26 | +.159 | ND | ND |
| uUn Avenir U$ | 10.20 | -.36 | -.037 | +9.3 | -12.1 |
| **MACKENZISTARC$** | | | | | |
| Can cr lg-term | 65.98 | +1.55 | +1.00 | +2.7 | +.3 |
| Can cr max LT | 69.27 | +1.74 | +1.18 | +4.2 | -2.2 |
| Can crois M.act | 81.89 | +1.65 | +1.32 | +5.3 | -2.5 |
| Can rev cr prud | 65.45 | +1.23 | +.797 | +1.7 | +5.4 |
| Can équi cr rev | 75.55 | +1.27 | +.947 | +2.4 | +.7 |
| Enr cr max LT | 81.62 | +1.43 | +1.14 | +3.5 | -7.0 |
| Enr crois LT | 74.32 | +1.47 | +1.07 | +2.6 | -3.3 |
| Enr crois M.act | 66.07 | +1.70 | +1.10 | +5.2 | -13.7 |
| Enr rev cr prud | 79.11 | +1.51 | +1.17 | +1.4 | +1.1 |
| Enr équi cr rev | 79.25 | +1.53 | +1.19 | +2.0 | -.4 |
| Int cr max LT | 71.95 | +1.77 | +1.24 | +2.8 | -5.5 |
| Int cr max-act | 70.96 | +2.01 | +1.40 | +4.7 | -15.6 |
| Int équi cr rev | 82.18 | +1.74 | +1.40 | +1.1 | -3.7 |
| NE cr lg-term | 76.86 | +1.41 | +1.06 | +3.3 | -5.2 |
| NE crois M.act | 78.56 | +1.73 | +1.33 | +3.0 | -4.1 |
| NE rev cr prud | 90.74 | +1.65 | +1.47 | +1.7 | +2.1 |
| NE équil cr rev | 77.51 | +1.39 | +1.06 | +1.7 | +.9 |
| **MACKENZISTARU$** | | | | | |
| uInt cr max LT | 63.80 | +.40 | +.253 | +3.7 | -7.7 |
| uInt cr max-act | 60.80 | +.64 | +.388 | +5.6 | -17.6 |
| uInt équi cr rev | 71.78 | +.38 | +.268 | +2.1 | -5.9 |
| **MAESTRAL** | | | | | |
| Act américaines | 8.62 | +2.83 | +.237 | +6.5 | -10.1 |
| Act mond RER | 7.55 | +2.41 | +.178 | ND | ND |
| Act mondiales | 7.57 | +2.45 | +.181 | +5.2 | -20.4 |
| Actions can | 8.84 | +1.62 | +.141 | +7.9 | -8.3 |
| Actions croiss | 8.49 | +2.21 | +.184 | +7.0 | -5.5 |
| Croiss Québec | 26.01 | +2.69 | +.682 | +11.8 | ND |
| Obligations can | 10.26 | +.82 | +.083 | -.9 | +7.4 |
| Répart d'actif | 9.13 | +1.58 | +.142 | +3.4 | -6.8 |
| Santé & biotec | 8.91 | +3.99 | +.342 | +4.3 | -3.3 |
| Tech & télé | 3.92 | -.48 | -.019 | +17.9 | -47.6 |
| **MANUVIE-CABOT A** | | | | | |
| Actions can | 20.46 | +1.09 | +.220 | +7.2 | -11.2 |
| Mnd Multistyles | 13.43 | +2.44 | +.320 | +3.8 | -16.5 |
| Valeurs Sûres | 18.54 | +1.53 | +.280 | +6.6 | -13.9 |
| **MAVRIX FONDS** | | | | | |
| Croissance | 3.83 | -3.53 | -.140 | +5.5 | -69.4 |
| Dév Soutenu | 3.48 | +1.46 | +.050 | +8.5 | -24.8 |
| Enterprises | 3.52 | -1.95 | -.070 | +15.0 | -39.8 |
| Equilibre | 7.92 | -.13 | -.010 | +8.3 | +2.5 |
| Obligations | 5.16 | +.78 | +.040 | -1.5 | +5.5 |
| Revenu | 9.10 | +.99 | +.090 | +4.5 | +16.8 |
| Strat Rev Fix | 5.31 | -.19 | -.010 | -3.3 | -1.5 |
| amér croiss | 6.14 | +1.82 | +.110 | +7.3 | -2.5 |
| can valeur | 4.59 | -1.08 | -.050 | +14.1 | -18.0 |
| **MAWER** | | | | | |
| Actions amér | 20.96 | +3.66 | +.740 | +6.2 | -1.1 |
| Actions can | 18.94 | +1.19 | +.223 | +6.0 | +2.4 |
| Cdn Income | 11.10 | +.52 | +.057 | -.6 | +8.2 |
| Diversifié can | 14.89 | +1.67 | +.244 | +3.3 | +3.4 |
| Equil Cn ret ép | 14.00 | +1.61 | +.226 | +3.5 | +4.7 |
| High Yield Bond | 9.46 | +.75 | +.070 | +.3 | +5.8 |
| Nouveau Canada | 15.82 | +2.55 | +.404 | +4.7 | +26.3 |
| Oblig can | 11.21 | +.82 | +.091 | -.7 | +8.3 |
| World | 24.84 | +1.87 | +.459 | +4.4 | -9.2 |
| **MAXXUM** | | | | | |
| Janus Ac Am RER | 5.39 | +1.49 | +.079 | +5.3 | -31.1 |
| Janus Ac It RER | 6.22 | +3.79 | +.227 | +5.1 | -23.6 |
| Janus Act Amér | 10.68 | +1.51 | +.159 | +5.3 | -30.6 |
| Janus Act Intl | 9.31 | +3.79 | +.340 | +5.0 | -23.1 |
| MAXXUM Act Cdn | 15.05 | +2.10 | +.309 | +5.7 | -6.0 |
| MAXXUM Div | 13.00 | +2.06 | +.265 | +5.3 | +9.9 |
| MAXXUM Met Préc | 6.52 | +3.51 | +.221 | -.6 | +20.4 |
| MAXXUM Ress Nat | 8.83 | +2.63 | +.226 | -2.0 | +14.3 |
| MAXXUM Revenu | 6.07 | +.78 | +.047 | -1.4 | +5.3 |
| MAXXUM EquilCdn | 9.96 | +1.59 | +.156 | +2.7 | -3.2 |
| **MCELVAINE** | | | | | |
| y McElvaine Inv | 15.14 | — | — | +2.1 | +27.6 |
| **MCLEAN BUDDEN** | | | | | |
| Act Mondiales | 9.18 | +2.08 | +.186 | +5.9 | ND |
| Actions valeur | 12.65 | +1.21 | +.150 | +4.9 | +4.3 |
| De Cro d'action | 26.44 | +1.91 | +.495 | +7.8 | -6.6 |
| Revenu fixe | 12.42 | +.85 | +.104 | -.9 | +9.3 |
| d'actions amér | 41.39 | +3.17 | +1.27 | +8.6 | -.7 |
| intl | 9.96 | +1.01 | +.099 | +4.2 | -17.3 |
| Equilibré | 17.74 | +1.54 | +.269 | +4.5 | +.4 |
| **MB POOLED (n)** | | | | | |
| Act mond | 14.70 | +2.08 | +.300 | ND | ND |
| Act étrang | 18.80 | +2.07 | +.382 | ND | ND |
| Actions amér | 134.68 | +3.14 | +4.10 | ND | ND |
| Bal Growth | 12.33 | +1.51 | +.183 | ND | ND |
| Bal Value | 9.98 | +1.14 | +.112 | ND | ND |
| Balanced | 10.77 | +1.43 | +.151 | ND | ND |
| Cdn Equ Growth | 67.46 | +1.85 | +1.22 | ND | ND |
| Cdn Equ Value | 10.81 | +.89 | +.095 | ND | ND |
| Cdn Equity | 9.80 | +1.42 | +.137 | ND | ND |
| Cdn Equity Plus | 10.93 | +1.61 | +.172 | ND | ND |
| EquCroi CaisRet | 12.80 | +1.73 | +.217 | ND | ND |
| Fixed Inc Pl | 10.72 | +1.01 | +.107 | ND | ND |
| Intl Equity | 8.75 | +1.09 | +.094 | ND | ND |
| Long Trm Fix In | 10.02 | +1.22 | +.120 | ND | ND |
| Privé équil | 10.65 | +1.46 | +.153 | ND | ND |
| Tit rev Fixe | 56.30 | +.86 | +.477 | ND | ND |
| **MD (GESTION)** | | | | | |
| Actions MD | 15.55 | +1.87 | +.288 | +4.7 | -2.1 |
| Col US fisc | 9.05 | +3.55 | +.310 | +3.9 | -6.9 |
| Col can fisc | 10.16 | +1.18 | +.118 | +7.4 | -8.1 |
| Cr Pet Cp US MD | 5.85 | +2.09 | +.120 | +14.3 | -25.8 |
| Crois Gr Cap US | 6.16 | +2.84 | +.170 | +5.1 | -16.2 |
| CroisREERGrCapU | 7.87 | +2.74 | +.210 | +5.1 | -16.5 |
| Dividendes MD | 14.87 | +.57 | +.084 | +.9 | +5.1 |
| Equilibré MD | 17.90 | +1.02 | +.185 | +4.5 | -2.5 |
| MD Intl Croiss | 7.21 | +1.26 | +.090 | +.8 | -24.4 |
| MD Intl CroissR | 7.15 | +1.27 | +.090 | +.7 | -25.3 |
| MD REER Pl ave | 9.77 | +.83 | +.080 | +6.2 | -6.8 |
| Oblig MD | 6.97 | +.90 | +.062 | -1.1 | +7.7 |
| Oblig Mond MD | 10.99 | — | — | -1.7 | +6.8 |
| Oblig/Hypo MD | 10.44 | +.57 | +.058 | -.5 | +9.2 |
| Plac Avenir MD | 10.20 | +.89 | +.090 | +6.3 | -6.4 |
| REER Act Mond | 7.89 | +2.60 | +.200 | +5.0 | -15.4 |
| Sélectif MD | 15.44 | +1.49 | +.237 | +10.0 | -2.0 |
| Val REER G CapU | 9.31 | +2.53 | +.230 | +4.3 | -3.5 |
| Vl Gr Cp US MD | 9.42 | +2.61 | +.240 | +4.3 | -2.2 |
| **MED DISC LSVCC (n)** | | | | | |
| DMCI | 10.93 | +1.11 | +.120 | +1.5 | -8.2 |
| **MERITAS SRI** | | | | | |
| Actions Amér | 9.79 | +2.51 | +.240 | +4.7 | ND |
| Ind Jantzi Soc | 10.02 | +1.73 | +.170 | +7.6 | ND |
| Intl Equity | 8.73 | +1.28 | +.110 | +4.0 | ND |
| Oblig Can | 10.16 | +.78 | +.081 | -.8 | ND |
| **MERRILL LYNCH** | | | | | |
| 50 Triple A | 8.44 | +1.27 | +.106 | ND | ND |
| 50 Triple A RER | 8.44 | +1.26 | +.105 | ND | ND |
| Actions Mon sél | 20.61 | +1.20 | +.245 | +5.7 | -7.5 |
| uAvoirs base U$ | 4.13 | +.92 | +.037 | +7.9 | -26.6 |
| Avoirs de base | 6.54 | +2.32 | +.148 | +6.8 | -25.0 |
| Can Pet Cap | 12.10 | +2.49 | +.294 | +7.5 | +16.6 |
| Cr Intl Sél RER | 5.40 | +1.74 | +.092 | -.1 | -26.9 |
| uCr fond amé U$ | 23.02 | +2.80 | +.626 | ND | ND |
| Crois am fond | 36.49 | +4.23 | +1.47 | +7.2 | -12.3 |
| Crois int sél | 15.49 | +1.76 | +.268 | -.1 | -26.6 |
| Croiss Mond RER | 7.49 | +1.86 | +.136 | ND | ND |
| Croiss Mondial | 8.97 | +1.91 | +.167 | +4.5 | -20.1 |
| Croissance can | 22.76 | +1.46 | +.326 | +7.2 | -9.1 |
| y Euro | 16.97 | +.85 | +.142 | +3.2 | -11.1 |
| Fid Rev Can | 8.21 | +1.72 | +.138 | +2.2 | +24.5 |
| Global Sect RSP | 7.30 | +1.96 | +.140 | +6.0 | -26.5 |
| Global Sectors | 8.51 | +1.97 | +.164 | +6.1 | -26.2 |
| Ind Intl RER | 9.24 | +1.57 | +.143 | +5.7 | -21.0 |
| Mar fin en dév | 12.84 | +.74 | +.094 | +10.2 | -4.3 |
| Obl Can HtRend | 9.79 | +1.26 | +.121 | +4.8 | +1.6 |
| Oblig Can | 10.68 | +.77 | +.081 | -1.2 | +6.4 |
| Plcmts Inst | 6.63 | +3.57 | +.228 | +3.3 | -28.0 |
| uPlcmts Inst U$ | 4.18 | +2.15 | +.088 | +4.3 | -38.3 |
| REER Ind Amér | 10.04 | +.60 | +.059 | +8.7 | -14.8 |
| RER tech mond | 3.17 | -1.57 | -.050 | +15.7 | -47.8 |
| Select Ten | 8.74 | +2.47 | +.216 | +6.6 | +10.2 |
| uSelect Ten U$ | 5.51 | +1.07 | +.059 | +7.7 | +7.1 |
| Sél Equil Can | 18.43 | +1.77 | +.320 | +1.2 | +2.9 |
| Tech mondiale | 3.00 | -1.57 | -.047 | +15.8 | -47.4 |
| Val base can | 21.47 | +1.58 | +.335 | +5.5 | +10.1 |
| Val mon sél RER | 7.76 | +1.19 | +.091 | +5.6 | -7.6 |
| Valeur Amér | 10.44 | +3.34 | +.357 | +7.7 | +3.5 |
| uValeur Amér U$ | 6.59 | +1.93 | +.131 | +8.7 | ND |
| Equil can val | 11.86 | +1.39 | +.162 | +2.6 | +8.8 |
| **MIDDLEFIELD (n)** | | | | | |
| Alt Energy Cl | 8.84 | +1.27 | +.110 | -3.4 | ND |
| Cdn Balanced Cl | 9.91 | +.98 | +.096 | +1.0 | ND |
| Enhanced Yield | 10.03 | +.13 | +.012 | +.5 | +12.3 |
| Global Tech Cl | 9.69 | +.31 | +.030 | +2.2 | ND |
| Growth-Class | 4.84 | +1.97 | +.093 | -4.5 | +1.3 |
| Income Plus | 10.83 | -.23 | -.025 | -.4 | +15.7 |
| Ind Act plus | 7.81 | +1.76 | +.135 | +5.2 | -16.2 |
| US Equity Cl | 10.24 | +4.05 | +.398 | +3.3 | ND |
| **MOF GROUP** | | | | | |
| y Multiple Opp | 2.17 | -.63 | -.013 | ND | ND |
| y Special Opp | 1.31 | +.71 | +.009 | ND | ND |
| **MONTRUSCO BOLT** | | | | | |
| Crois Plus | 9.27 | +3.19 | +.286 | +3.6 | -15.6 |
| RER Crois Intl | 5.65 | +2.17 | +.120 | +.7 | -24.2 |
| Revenu Mondial | 9.83 | +.44 | +.042 | -.7 | +6.6 |
| Val Plus | 8.57 | +2.18 | +.182 | +.6 | -16.6 |
| Equil Plus | 9.48 | +2.83 | +.260 | +2.6 | -9.5 |
| **MONTRUSCO BT-B** | | | | | |
| uAct Amér | 14.80 | +2.56 | +.369 | +7.0 | -17.5 |
| Act Can | 16.29 | +1.85 | +.296 | +7.9 | -8.4 |
| Act E.A.E.O. | 10.10 | +2.15 | +.212 | +1.4 | -21.3 |
| Act Mond | 14.27 | +3.25 | +.449 | +3.6 | -21.3 |
| Can Pet Cap | 16.10 | +1.79 | +.282 | +7.7 | +8.1 |
| Mmt TSE100 | 19.09 | +2.76 | +.513 | +9.5 | -9.7 |
| Rev Fixe | 11.51 | +.82 | +.093 | -1.0 | +8.8 |
| Equilibré | 11.50 | +1.72 | +.194 | +3.1 | -5.1 |
| **MONTRUSCO C$ (n)** | | | | | |
| Act Europe Cont | 9.93 | +3.38 | +.324 | -.2 | -21.7 |
| Cdn Co Equ | 9.84 | +1.91 | +.184 | +7.7 | -9.1 |

*Suite à la page D 12*

# FONDS COMMUNS DE PLACEMENT (revue hebdomadaire)

*Suite de la page D 11*

| Fonds | VANPA | Chg. % | Chg. $ | 1 m. % | 1 an % |
|---|---|---|---|---|---|
| Enterprise | 24.32 | +1.75 | +.417 | +7.4 | -1.9 |
| Oblig Indice + | 10.42 | +.92 | +.095 | -.9 | +8.9 |
| T-Max | 10.00 | — | — | +.3 | +5.0 |
| Equilibré + | 11.19 | +1.52 | +.167 | +2.6 | -6.5 |
| **MONTRUSCO US$ (n)** | | | | | |
| uAct Amér Imp | 9.29 | +2.58 | +.233 | +6.8 | -21.2 |
| uIntl Equity | 7.61 | +1.00 | +.075 | +1.9 | -24.1 |
| uUS Index | 9.26 | +1.95 | +.177 | +7.6 | -12.1 |
| **MTC GROWTH** | | | | | |
| MTC Croiss | 11.69 | -.60 | -.070 | +1.5 | -29.3 |
| **NORDOUEST** | | | | | |
| Croissance | 9.60 | +2.17 | +.204 | +4.8 | +3.0 |
| Innovations | 4.33 | +1.15 | +.049 | +11.6 | -15.0 |
| International | 15.11 | +2.59 | +.382 | +2.6 | -8.0 |
| RER Intl | 4.45 | +2.56 | +.111 | +2.5 | -8.6 |
| Spéc Actions | 11.65 | +2.65 | +.301 | +8.5 | +26.9 |
| Spéc Ressources | 5.12 | +.19 | +.009 | -.3 | +5.9 |
| SpécObIHau-tRend | 8.75 | +.43 | +.037 | +3.0 | -4.8 |
| Equilibré | 13.87 | +1.52 | +.208 | +2.5 | +1.6 |
| **NORTH GROWTH (n)** | | | | | |
| NGM US Equity | 21.43 | +2.44 | +.511 | ND | ND |
| **OPTIMA STRATEGY** | | | | | |
| Crois Intl | 6.63 | +1.98 | +.128 | +5.1 | -24.2 |
| Crois amér | 6.83 | +2.94 | +.195 | +10.0 | -19.3 |
| Crois cdn | 8.60 | +1.90 | +.160 | +4.4 | -9.0 |
| Divers Cdn | 10.93 | +1.62 | +.174 | +6.5 | +5.1 |
| Divers amér | 7.79 | +2.23 | +.170 | +6.9 | -16.3 |
| Rev court cdn | 8.09 | +.40 | +.032 | -.3 | +7.7 |
| Revenu fix intl | 7.77 | +.07 | +.005 | -2.4 | +6.8 |
| Revenu fixe cdn | 9.89 | +.85 | +.083 | -1.2 | +7.9 |
| RER divers amér | 10.06 | +3.30 | +.321 | +6.5 | -8.6 |
| RER divers intl | 7.87 | +1.51 | +.116 | +1.9 | -19.0 |
| RER rev fix int | 10.42 | -.11 | -.011 | -2.4 | +6.9 |
| Soc Pet Cap Cdn | 9.45 | +1.85 | +.172 | +6.2 | -.6 |
| Valeur Cdn | 20.36 | +1.94 | +.387 | +3.4 | +20.1 |
| Valeur amér | 17.53 | +2.45 | +.418 | +5.5 | +12.3 |
| Valeur intl | 8.96 | +2.08 | +.182 | +.0 | -7.5 |
| divers intl | 6.66 | +1.60 | +.104 | +2.1 | -17.7 |
| immobilier | 9.70 | +1.44 | +.137 | +3.8 | +10.6 |
| **OPTIMUM (n)** | | | | | |
| y Actions | 12.76 | +.47 | +.060 | +6.6 | -14.5 |
| y Croiss & Rev | 9.85 | +.71 | +.069 | +3.7 | -7.4 |
| y Epargne | 13.44 | +.07 | +.010 | -.2 | +4.2 |
| y Equilibré | 22.25 | +.65 | +.143 | +1.9 | -3.5 |
| y International | 8.36 | +1.59 | +.131 | +3.1 | -15.6 |
| y Obligations | 13.05 | +.60 | +.078 | -.5 | +8.5 |
| **ORBIT GROUP (n)** | | | | | |
| Act nord-amér | 8.00 | +2.58 | +.201 | +4.7 | -4.3 |
| Cdn de titres | 6.21 | +1.98 | +.121 | +6.9 | -8 |
| mondial | 13.15 | +2.45 | +.315 | +4.6 | -14.1 |
| **PERFORMANCE #1 (n)** | | | | | |
| y Performance Grp | 1154.07 | — | — | ND | ND |
| **PERIGEE FUNDS** | | | | | |
| Accufund | 9.42 | +.88 | +.083 | +1.4 | -1.8 |
| Act Nord-amér | 8.46 | +1.35 | +.112 | +6.1 | -16.5 |
| Actions intern | 7.77 | +.81 | +.062 | +1.1 | -19.9 |
| Batterymarch US | 8.39 | +3.37 | +.273 | +4.7 | -11.6 |
| Cdn Agg Gr Equ | 7.08 | +1.24 | +.087 | +10.7 | -6.0 |
| Cdn Sél 35 Equ | 8.52 | +1.20 | +.101 | +7.6 | -13.6 |
| Diversifié | 8.71 | +1.26 | +.100 | +2.9 | -8.2 |
| Ind oblig plus | 9.32 | +.96 | +.084 | -.7 | +8.7 |
| LM valeurs US | 8.56 | +2.92 | +.242 | +7.7 | -7.0 |
| Oblig actif | 9.57 | +.87 | +.082 | -1.0 | +8.9 |
| Oblig mond | 8.84 | +.08 | +.006 | -1.8 | +10.4 |
| Oblig symétr | 8.76 | +1.44 | +.125 | +3.4 | -6.9 |
| Sect act can | 8.97 | +.74 | +.066 | +7.1 | -16.5 |
| T-Plus | 11.79 | +.05 | +.006 | +.2 | +4.7 |
| **PHN GROUP** | | | | | |
| Act mondiales | 11.88 | +3.00 | +.345 | +5.2 | ND |
| Act outre-mer | 11.60 | +1.55 | +.176 | +3.9 | ND |
| Bal Pens Tr | 14.00 | +1.64 | +.226 | +4.1 | -2.8 |
| Balanced | 15.34 | +1.63 | +.246 | +4.1 | -2.4 |
| Bond | 9.38 | +.85 | +.079 | -.7 | +8.2 |
| Canadian Equ | 51.64 | +1.54 | +.791 | +7.7 | -1.8 |
| Cdn Equ Pl Pens | 69.19 | +1.85 | +1.25 | +7.4 | -2.5 |
| Cdn Growth | 25.28 | +2.34 | +.578 | +7.5 | -5.1 |
| Div Inc | 56.08 | +1.80 | +.992 | +7.0 | +13.0 |
| FidRetOutre-mer | 11.75 | +1.55 | +.179 | +3.9 | ND |
| Gl Eq Pens Tr | 9.81 | +2.97 | +.283 | +5.4 | -20.4 |
| Global Eq RSP | 7.63 | +2.43 | +.180 | +4.5 | -17.0 |
| Oblig Rend Glo | 10.56 | +.91 | +.095 | -.2 | +8.7 |
| Oblig Rend élev | 10.98 | +.62 | +.067 | +3.3 | +7.7 |
| ST Bond & Mtg | 10.15 | +.51 | +.051 | -.4 | +9.6 |
| US Equity | 48.97 | +3.05 | +1.44 | +7.0 | -9.7 |
| US Growth Fund | 15.58 | +3.31 | +.499 | +6.2 | -7.9 |
| US Pooled Pen | 404.51 | +3.08 | +12.0 | +7.2 | -6.8 |
| Vintage | 28.07 | +2.52 | +.689 | +7.4 | -3.4 |
| **PRIMERICA CONC** | | | | | |
| Conservat can | 10.26 | +.84 | +.085 | +1.3 | +3.4 |
| Cr act can | 11.62 | +2.38 | +.270 | +4.8 | -7.4 |
| Cr act intl | 11.25 | +1.60 | +.179 | +6.2 | -11.6 |
| Cr act intl RER | 7.68 | +1.45 | +.110 | +6.3 | -14.1 |
| Croissance can | 11.49 | +1.79 | +.204 | +3.6 | -4.1 |
| Croissance intl | 11.90 | +1.22 | +.144 | +3.6 | -6.4 |
| Forte cr can | 11.36 | +2.16 | +.241 | +4.2 | -6.4 |
| Forte cr intl | 11.48 | +1.40 | +.160 | +5.1 | -10.3 |
| Revenu can | 9.69 | +.59 | +.056 | +.2 | +4.8 |
| Equilibré can | 11.19 | +1.30 | +.146 | +2.7 | +.6 |
| **PROFESSIONNEL QC (n)** | | | | | |
| Actions Asie | 10.63 | -.40 | -.043 | +1.8 | -19.1 |
| Actions Can | 20.03 | +.78 | +.155 | +9.5 | -6.3 |
| Actions Euro | 9.97 | +2.38 | +.232 | +3.0 | -11.0 |
| Actions Intl | 12.53 | +2.18 | +.264 | +4.4 | -12.7 |
| Court Terme | 9.51 | +.05 | +.005 | -.2 | +5.2 |
| Equilibré | 12.24 | +.92 | +.111 | +1.6 | +2.4 |
| Equilibré-Cro | 9.70 | +1.04 | +.100 | +3.1 | ND |
| Indiciel amér | 8.39 | +2.83 | +.231 | +6.5 | -11.0 |
| Mond Diversifié | 9.16 | +1.74 | +.157 | +2.0 | -6.4 |
| Obligations | 11.43 | +.62 | +.070 | -1.3 | +9.8 |
| **QUADRUS INVEST** | | | | | |
| Act Amér (J) | 10.66 | +1.52 | +.160 | ND | ND |
| Act Amér (L) | 8.78 | +2.97 | +.253 | +4.9 | ND |
| Act Can (MX) | 15.07 | +2.11 | +.311 | ND | ND |
| Act Can (SC) | 9.16 | +1.61 | +.146 | ND | ND |
| Act Div Cn (L) | 11.03 | +1.12 | +.122 | +8.0 | -9.6 |
| Act Intl (J) | 9.29 | +3.80 | +.340 | ND | ND |
| y Am Sc MC (G) | 9.09 | +2.49 | +.221 | +3.9 | ND |
| Can Act (T) | 12.16 | +.68 | +.082 | +5.8 | +4.3 |
| Cr Str Eq (L) | 10.79 | +1.36 | +.145 | +5.1 | -4.3 |
| y Croiss Can (G) | 8.13 | +.87 | +.070 | +5.2 | ND |
| Div (MX) | 13.05 | +2.06 | +.266 | ND | ND |
| y Folio Accéléré | 9.06 | +.96 | +.086 | +4.0 | ND |
| y Folio Act Can | 8.99 | +.19 | +.017 | +6.4 | ND |
| y Folio Act Mond | 8.52 | +1.10 | +.093 | +5.0 | ND |
| y Folio Modéré | 9.67 | +.60 | +.058 | +1.2 | ND |
| y Folio Prudent | 10.02 | +.78 | +.078 | +.3 | ND |
| y Folio Rev Fixe | 10.31 | +.53 | +.054 | -1.0 | ND |
| y Folio Energique | 9.19 | +1.10 | +.100 | +5.2 | ND |
| y Folio Equilibré | 9.91 | +1.01 | +.099 | +2.7 | ND |
| Gr Eur (SC) | 8.74 | +2.38 | +.205 | ND | ND |
| y Ind Emerg (G) | 9.77 | +1.53 | +.147 | +4.6 | ND |
| Intl Act (T) | 9.51 | +.76 | +.073 | +4.6 | -5.3 |
| Mar Nou (SC) | 8.53 | — | — | ND | ND |
| Mét Préc (MX) | 6.50 | +3.47 | +.218 | ND | ND |
| y Oblig Soc (G) | 10.42 | +.72 | +.074 | -.8 | ND |
| y Oblig can (L) | 10.24 | +.56 | +.054 | -1.3 | +6.8 |
| yObligAction (G) | 9.28 | +.71 | +.065 | +3.5 | ND |
| Pacifique (SC) | 5.89 | -.41 | -.024 | ND | ND |
| Ress Nat (MX) | 8.84 | +2.63 | +.226 | ND | ND |
| y Rev Plus (L) | 11.36 | +.75 | +.085 | +.2 | +6.9 |
| Revenu (MX) | 6.07 | +.78 | +.047 | ND | ND |
| Sc Cr Amér (L) | 7.83 | +3.62 | +.274 | +8.8 | ND |
| Sc Cr Can (L) | 7.01 | +.79 | +.055 | +10.8 | ND |
| y Soc Can MC (G) | 8.88 | +1.95 | +.170 | +4.3 | ND |
| E-U (SC) | 8.80 | +3.26 | +.278 | ND | ND |
| Eq Can (MX) | 9.98 | +1.68 | +.165 | ND | ND |
| y Ethique (G) | 8.71 | +1.23 | +.106 | +6.8 | ND |
| **FONDS R** | | | | | |
| Amér Rer | 7.20 | +3.75 | +.260 | +4.7 | -20.6 |
| Américan | 7.41 | +3.79 | +.270 | +4.9 | -19.5 |
| Asie | 6.00 | -.93 | -.056 | +4.1 | -18.9 |
| Asie RER | 6.37 | -.98 | -.063 | +4.2 | -20.1 |
| Entr Dom Can | 9.23 | +1.49 | +.135 | +7.1 | ND |
| Entr Domin RER | 7.78 | +2.02 | +.153 | +5.4 | -12.7 |
| Entr Dominant | 7.56 | +2.05 | +.151 | +5.5 | -11.8 |
| EurRER Tech-Med | 5.63 | +.55 | +.030 | +10.5 | ND |
| EurRERFbMoy-Cap | 7.41 | +.06 | +.004 | +6.0 | ND |
| Euro Techo-Méd | 5.97 | +.60 | +.035 | +10.9 | ND |
| EuroFaibMoyCap | 7.64 | +.11 | +.008 | +6.3 | ND |
| Europe | 6.93 | +2.16 | +.146 | +2.9 | -16.7 |
| Europe RER | 7.23 | +2.13 | +.151 | +2.8 | -17.7 |
| Lev Cap World | 98.40 | +.53 | +.522 | ND | ND |
| Tech-Média | 3.86 | -.22 | +.008 | +14.1 | -34.3 |
| Techno-Méd RER | 4.13 | +.19 | +.007 | +13.9 | -35.1 |
| Vie & Sante | 10.55 | +3.41 | +.347 | +.0 | -9.9 |
| Vie & Sante RER | 9.74 | +3.37 | +.317 | -.1 | -10.7 |
| **RBC ADV GL** | | | | | |
| Act U.S. | 10.51 | +2.78 | +.284 | +7.0 | ND |
| Emerg Mkts | 9.92 | -7.13 | -.762 | ND | ND |
| Glo Sml Cap Eq | 10.51 | +1.31 | +.135 | ND | ND |
| Global Balanced | 10.11 | +.58 | +.058 | ND | ND |
| Mondial Titans | 10.35 | +1.51 | +.153 | ND | ND |
| Sct Mnd Infra | 10.69 | +2.61 | +.271 | ND | ND |
| Sct Mnd Med&Com | 10.38 | -2.14 | -.227 | ND | ND |
| Sct Mnd Ress | 10.20 | +3.29 | +.325 | ND | ND |
| Sct Mnd Sc Sint | 10.31 | +3.85 | +.382 | ND | ND |
| Sct Mnd Ser Fin | 10.32 | +2.45 | +.246 | ND | ND |
| Sct Mnd Tech | 10.91 | -1.62 | -.179 | ND | ND |
| Sct Mnd tnd cns | 10.59 | +3.42 | +.350 | ND | ND |
| Short-Term Inc | 10.01 | +.00 | +.000 | ND | ND |
| **RBC ADVISOR** | | | | | |
| Blue Ch Cdn Eq | 10.41 | +.61 | +.063 | ND | ND |
| Cdn Bond | 10.55 | +.81 | +.085 | -1.2 | +8.3 |
| Global High Yld | 10.06 | +.39 | +.038 | ND | ND |
| **REA INC (n)** | | | | | |
| y IDEM | 16.48 | +.41 | +.067 | +7.6 | -8.9 |
| **RELANCE CD LSVCC (n)** | | | | | |
| Relance Cdn | 10.85 | +.28 | +.030 | +.3 | -41.8 |
| **REMEC (n)** | | | | | |
| y Equilibré | 11.94 | -1.73 | -.210 | +3.6 | -2.0 |
| **CORP RECHERCHE (n)** | | | | | |
| Euro | 5.15 | +.71 | +.036 | +.6 | -42.8 |
| **ROYAL: D'INDEX** | | | | | |
| Américain Plus | 8.70 | +3.38 | +.307 | +6.7 | -9.8 |
| Can d'indiciel | 13.55 | +1.45 | +.195 | +7.9 | -14.8 |
| Canadien Plus | 10.06 | +1.47 | +.154 | +7.9 | -14.4 |
| Idx RER U.S. | 9.01 | +1.97 | +.174 | +7.5 | -14.1 |
| Ind Oblig Cdn | 10.48 | +.81 | +.084 | -1.3 | +8.3 |
| Indiciel Amér. | 11.49 | +3.37 | +.377 | +6.5 | -11.0 |
| RER Intl Ind | 8.90 | +2.12 | +.184 | +3.4 | -19.9 |
| **ROYAL MUTUAL** | | | | | |
| Act Itl | 14.42 | +1.51 | +.214 | +2.5 | -18.6 |
| Act Japon | 10.93 | -1.08 | -.119 | -.8 | -32.5 |
| Act U.S. C$ | 26.36 | +2.99 | +.765 | +7.5 | -15.9 |
| uAct U.S. U$ | 16.63 | +1.52 | +.248 | +8.5 | -18.0 |
| Actions Can | 15.05 | +1.32 | +.196 | +6.1 | -4.7 |
| Commerce Electr | 3.29 | -.26 | -.008 | +16.4 | -55.8 |
| Crois Asia | 7.36 | -1.44 | -.107 | +12.6 | -11.9 |
| Crois Can | 17.77 | +1.69 | +.292 | +4.7 | +3.6 |
| Crois Euro | 18.06 | +2.72 | +.489 | +1.8 | -20.8 |
| Dividendes | 26.79 | +.76 | +.202 | +3.8 | +8.5 |
| Energétique | 21.21 | +3.83 | +.782 | -6.1 | +17.0 |
| Equilibré | 9.92 | +1.09 | +.106 | +3.2 | -3.4 |
| Hypothécaire | 11.03 | +.36 | +.039 | -.2 | +7.5 |
| Intl Oblig | 9.68 | -.05 | -.005 | -.9 | +5.7 |
| Latino Amér | 9.32 | +4.39 | +.411 | +5.9 | -7.1 |
| Mondial Titans | 9.98 | +2.46 | +.239 | ND | ND |
| Mét Préc | 5.86 | +1.73 | +.099 | -6.4 | +29.8 |
| O'Shau Act Can | 12.46 | +1.08 | +.134 | +5.2 | +8.6 |
| O'Shau Crois US | 12.95 | +2.57 | +.327 | +5.0 | -1.5 |
| O'Shau Val US | 11.00 | +1.37 | +.150 | +8.2 | +12.7 |
| Obligations | 5.74 | +.65 | +.037 | -1.3 | +6.6 |
| Pet Cap Can | 12.37 | +.81 | +.106 | +3.9 | -9.6 |
| Port Croiss Sél | 18.77 | +1.35 | +.250 | +5.1 | ND |
| Port Rev Sélect | 15.76 | +.91 | +.141 | +1.7 | +2.2 |
| Port Equil Sél | 18.39 | +1.13 | +.205 | +2.4 | -1.8 |
| y Pt CrDyn Ch Sl | 7.93 | — | — | +6.2 | -9.1 |
| y Pt Rev Choix Sl | 10.03 | — | — | +1.4 | +2.9 |
| y Pt Rev Crois Sl | 8.75 | — | — | +4.1 | -4.6 |
| y Pt Rev Equil Sl | 9.62 | — | — | +2.6 | +.2 |
| Revenue Mensuel | 10.70 | +.69 | +.073 | +.8 | +13.3 |
| Sci Bio et Tech | 11.09 | +.23 | +.025 | +13.3 | -33.3 |
| Sct Mnd Infra | 9.08 | +2.73 | +.241 | ND | ND |
| Sct Mnd Med&Com | 5.01 | -1.41 | -.071 | ND | ND |
| Sct Mnd Ress | 9.80 | +3.44 | +.326 | ND | ND |
| Sct Mnd Sc Sint | 11.19 | +3.62 | +.391 | ND | ND |
| Sct Mnd Ser Fin | 9.30 | +2.49 | +.225 | ND | ND |
| Sct Mnd Tech | 5.78 | -1.97 | -.112 | ND | ND |
| Sct Mnd tnd cns | 9.77 | +3.63 | +.342 | ND | ND |
| Soc Am MC | 18.47 | +2.51 | +.452 | +6.6 | +3.3 |
| uSoc Am MC U$ | 11.66 | +1.05 | +.120 | +7.6 | +.7 |
| Valeur Canadien | 11.26 | +1.21 | +.134 | +4.2 | -.5 |
| mondial éduc | 9.26 | +3.04 | +.273 | +6.5 | -16.8 |
| Equil Crois | 10.00 | +1.21 | +.119 | +4.9 | -5.8 |
| Equilibré Mond | 11.79 | +1.14 | +.133 | +3.1 | -6.1 |
| **SAGIT GROUP** | | | | | |
| Cam Amer Gro C$ | 8.91 | +1.48 | +.130 | +8.0 | -19.2 |
| uCam Amer Gro U$ | 5.62 | -.18 | -.010 | +9.1 | -21.1 |
| Cam Americas C$ | 6.75 | +2.12 | +.140 | +6.3 | -16.2 |
| uCam Americas U$ | 4.26 | +.47 | +.020 | +7.4 | -40.8 |
| Cam Balanced | 1.72 | — | — | +1.2 | -39.1 |
| Cam Bond C$ | 2.52 | +.40 | +.010 | -.2 | -14.8 |
| uCam China U$ | 1.59 | -1.24 | -.020 | -1.8 | -16.8 |
| Cam Global C$ | 2.86 | +4.76 | +.130 | -4.1 | -34.8 |
| uCam Global U$ | 1.80 | +2.86 | +.050 | -3.2 | -36.4 |
| Cam Growth | 1.07 | +1.90 | +.020 | -1.8 | -56.5 |
| Cam Pacific C$ | 1.47 | — | — | -2.5 | -26.3 |
| uCam Pacific U$ | .93 | -1.06 | -.010 | -1.0 | -27.9 |
| Cam Prec Metal | .59 | +7.27 | +.040 | +10.2 | -57.1 |
| Cam Resource | .25 | — | — | -3.7 | -72.3 |
| Cam Spe Equ | 1.68 | +3.07 | +.050 | -3.9 | -59.1 |
| Cam Tech | 3.99 | -1.97 | -.080 | +17.6 | -8.8 |
| uCam Tech U$ | 2.52 | -3.45 | -.090 | +18.5 | ND |
| TC Bond | 8.98 | +.56 | +.050 | -1.5 | +.2 |
| TC Dividend | 4.67 | +1.08 | +.050 | +5.1 | -15.0 |
| TC Pension | 15.09 | +3.14 | +.460 | +1.8 | -1.2 |
| TC Value | 4.84 | +.62 | +.030 | -1.0 | -46.9 |
| **SAXON LE GROUPE** | | | | | |
| Crois Mondiale | 12.88 | +.50 | +.070 | +2.1 | +11.2 |
| D'actions | 20.08 | +3.13 | +.610 | +5.7 | +22.4 |
| Petite Cap | 13.83 | +1.44 | +.210 | +5.8 | +16.1 |
| Revenu élevé | 10.14 | +1.71 | +.170 | +1.7 | +16.1 |
| Equilibré | 15.25 | +2.52 | +.380 | +3.5 | +18.7 |
| **SCEPTRE FUNDS** | | | | | |
| Actions amér. | 8.71 | +3.22 | +.272 | +3.7 | -17.6 |
| Actions can. | 10.23 | +1.69 | +.169 | +5.5 | -8.8 |
| Actions crois. | 31.11 | +2.58 | +.783 | +8.0 | -1.1 |
| Income Trusts | 10.70 | +1.00 | +.105 | +2.4 | ND |
| Obligations | 12.05 | +.88 | +.107 | -1.0 | +7.4 |
| mondial actions | 18.79 | +2.86 | +.523 | +5.4 | -21.0 |
| Equil.de crois. | 16.20 | +1.62 | +.261 | +2.1 | -2.7 |
| **PLACE. SCEPTRE** | | | | | |
| y Act étrangères | 789.64 | +1.84 | +14.2 | ND | ND |
| y Actions | 373.82 | +.60 | +2.24 | ND | ND |
| y Actions can | 120.85 | +.21 | +.250 | ND | ND |
| y EFT | 213.91 | +1.11 | +2.34 | ND | ND |
| y Obligations | 400.26 | +.57 | +2.26 | ND | ND |
| y Equilibrée | 685.74 | +.72 | +4.93 | ND | ND |
| **FONDS SCOTIA** | | | | | |
| ActCanFaibleCap | 16.04 | +1.35 | +.213 | +5.3 | -6.8 |
| Can équilibré | 17.75 | +1.44 | +.253 | +2.7 | -4.0 |
| Can Prem Ordre | 18.49 | +1.68 | +.305 | +6.3 | -5.7 |
| CanAm Indiciel | 10.61 | +3.32 | +.340 | +6.6 | -12.0 |
| uCanAm Rev Am U$ | 10.48 | +.15 | +.016 | -1.4 | +10.8 |
| CanAm Revenu | 16.60 | +1.53 | +.250 | -2.3 | +13.4 |
| Cap Decouv Mond | 9.00 | +.77 | +.068 | +7.5 | ND |
| Cap Gr Soc Amer | 9.87 | +2.69 | +.258 | +8.4 | ND |
| Cap Gr Soc Int | 7.56 | +.83 | +.061 | +4.9 | ND |
| Cap Pet Soc Am | 9.60 | +3.51 | +.325 | +7.8 | ND |
| Cap RER Dec Mon | 9.00 | +.76 | +.067 | +7.5 | ND |
| Cap RER GSA | 9.78 | +2.67 | +.254 | +8.2 | ND |
| Cap RER GSI | 7.62 | +.82 | +.061 | +4.8 | ND |
| Cap RER PSA | 9.78 | +3.47 | +.328 | +7.7 | ND |
| CapPet Soc Mon | 7.39 | +1.09 | +.079 | +4.9 | ND |
| CapRERPetSocMon | 7.45 | +1.08 | +.079 | +5.0 | ND |
| Croiss Americ | 12.40 | +2.94 | +.354 | +6.1 | -17.1 |
| Croiss AmLatine | 12.53 | +4.36 | +.523 | +3.7 | -5.2 |
| Croiss Europ | 10.85 | +1.64 | +.175 | +.7 | -20.7 |
| Croissance Can | 45.80 | +1.99 | +.895 | +7.5 | -8.0 |
| CroissPacifique | 9.57 | -1.49 | -.144 | +3.4 | -18.8 |
| Croiss mondial | 35.93 | +2.90 | +1.01 | +2.8 | -22.3 |
| Dividendes Can | 22.64 | +1.41 | +.316 | +3.1 | +3.2 |
| Hypoth Revenu | 10.98 | +.09 | +.009 | +.8 | +9.0 |
| Indic Internat | 7.16 | +1.74 | +.122 | +1.8 | -19.3 |
| Indic Oblig Can | 10.34 | +.87 | +.089 | -1.1 | +8.1 |
| Indiciel Can | 12.49 | +1.53 | +.187 | +7.7 | -15.4 |
| Indiciel Nasdaq | 6.00 | -.25 | -.014 | +15.6 | ND |
| Ind américain | 16.85 | +3.28 | +.537 | +6.6 | -11.1 |
| Jeunes Invest | 9.12 | +2.87 | +.254 | +5.2 | ND |
| RendementGlobal | 13.55 | +1.69 | +.225 | +2.3 | -9.8 |
| Rev CanGlobal | 9.42 | +.00 | +.000 | -2.5 | +8.5 |
| Revenu Canadien | 12.65 | +1.03 | +.129 | -1.0 | +8.7 |
| Resource | 6.01 | +1.47 | +.087 | -2.4 | +25.2 |
| **SEI INVESTMENTS (n)** | | | | | |
| Act Fbl Cap Am | 6.17 | +3.02 | +.181 | +3.9 | -3.6 |
| Act Frt Cap Am | 7.93 | +2.40 | +.187 | +7.9 | -10.6 |
| Act Mar Emerg | 3.53 | +.79 | +.028 | +10.7 | -10.2 |
| Actions Can | 14.46 | +1.57 | +.226 | +7.5 | -4.8 |
| Actions EAEO | 5.32 | +1.11 | +.060 | +2.8 | -17.4 |
| Can Rev Fix Ges | 11.09 | +.92 | +.102 | -1.1 | -8.4 |
| Core équilibré | 5.63 | +1.39 | +.077 | +3.3 | -12.5 |
| Obl Mond Rend | 4.76 | -.05 | -.002 | -3.3 | +7.6 |
| Syn Intl | 8.33 | +1.63 | +.133 | +3.5 | -19.8 |
| Syn S&P 500 | 9.84 | +2.03 | +.195 | +7.7 | -13.8 |
| **SEI PORT P CL** | | | | | |
| Act Diversifie | 4.63 | +1.69 | +.076 | +6.5 | ND |
| Act Mondiales | 4.45 | +1.71 | +.075 | +5.8 | ND |
| Core équilibré | 5.56 | +1.36 | +.074 | +3.2 | ND |
| Crois Cdn | 4.76 | +1.46 | +.068 | +3.7 | ND |
| Eq Croiss Plus | 4.65 | +1.46 | +.066 | +4.3 | ND |
| Equil Revenu | 4.95 | +1.24 | +.060 | +1.9 | ND |
| **SEI REG COLLECT** | | | | | |
| Actions EAEO | 5.34 | +1.09 | +.059 | +2.8 | ND |
| **SENTRY SEL CAP** | | | | | |
| Biotech | 9.47 | +4.44 | +.403 | +2.6 | -6.0 |
| Biotech 1999 | 11.87 | +3.90 | +.446 | +2.7 | -8.2 |
| Cdn Ene Gro | 13.30 | +3.97 | +.508 | -5.8 | +19.0 |
| Comm SF | 4.56 | -3.49 | -.165 | +9.2 | -38.2 |
| Crois mét préc | 9.17 | +1.83 | +.165 | -2.8 | +21.3 |
| E-Comm 1999 | 6.30 | +.11 | +.007 | +15.7 | -19.5 |
| Energies | 7.18 | +2.56 | +.179 | +1.1 | ND |
| Gest Patr. | 9.47 | +1.38 | +.129 | +8.7 | -7.1 |
| Int Tech | 8.21 | -.84 | -.044 | +13.0 | -37.7 |
| Mondiaux serfin | 8.88 | +1.98 | +.172 | +8.1 | ND |
| Ressources can | 12.77 | +1.72 | +.216 | -5.2 | +12.2 |
| RI Est Sec | 11.36 | +1.11 | +.125 | +3.0 | +10.2 |
| **SPEC INVESTMENTS** | | | | | |
| Actions amér | 16.25 | +3.24 | +.510 | +6.2 | -20.8 |
| Actions can | 25.43 | +1.64 | +.410 | +6.9 | -6.5 |
| Actions intl | 16.73 | +2.64 | +.430 | +3.8 | -9.0 |
| Crois amér C$ | 15.94 | +1.66 | +.260 | +8.9 | -31.6 |
| uCrois amér U$ | 10.06 | +.30 | +.030 | +10.0 | -33.1 |
| Crois can | 19.24 | +2.67 | +.500 | +3.7 | -6.0 |
| Crois euro | 18.90 | -.53 | -.100 | +6.4 | -16.5 |
| Crois int | 11.89 | +2.15 | +.250 | +3.6 | -15.4 |
| Dividendes | 14.00 | +.72 | +.100 | +.9 | +6.9 |
| Dyn asiatique | 8.21 | -1.32 | -.110 | +2.2 | -17.1 |
| Gest crois mond | 5.98 | +1.58 | +.080 | +6.2 | -22.8 |
| Glo Finan Serv | 9.62 | +2.78 | +.260 | +3.2 | -4.4 |
| Glo Health Sci | 9.82 | +2.72 | +.260 | +1.5 | -10.1 |
| Marchés promt | 8.30 | +.73 | +.060 | +9.3 | -10.2 |
| Oblig crt frm | 5.46 | +.53 | +.028 | -.3 | +8.7 |
| Oblig global | 9.96 | +.00 | +.000 | -1.8 | +5.7 |
| Oblig lg trme | 12.58 | +.85 | +.107 | -.9 | +5.8 |
| Oblig moy terme | 10.18 | +.76 | +.076 | -.9 | +8.0 |
| Optimax USA | 17.39 | +3.33 | +.560 | +5.2 | -10.1 |
| PME can | 9.59 | +3.79 | +.350 | +2.8 | -11.5 |
| Particip can | 17.00 | +1.49 | +.250 | +6.2 | -9.6 |
| Place divers | 12.82 | +1.45 | +.187 | +3.7 | -1.3 |
| Place int div | 13.90 | +1.76 | +.240 | +1.8 | -8.5 |
| Placemt can | 14.25 | +1.50 | +.210 | +4.9 | +10.1 |
| RER MonSci-Sant | 9.57 | +2.79 | +.260 | +1.3 | -10.5 |
| REER Tactonics | 10.00 | +3.20 | +.310 | +5.0 | ND |
| REER act mond | 8.16 | +1.87 | +.150 | +5.3 | -16.1 |
| REER croi int | 7.86 | +2.08 | +.160 | +3.6 | -16.0 |
| REER crois am | 5.77 | +1.76 | +.100 | +8.8 | -31.8 |
| REER ges cr mon | 6.64 | +1.37 | +.090 | +6.3 | -22.8 |
| REER mond fin | 9.48 | +2.93 | +.270 | +3.2 | -5.1 |
| REER obl intl | 9.89 | +.02 | +.002 | -2.4 | +6.0 |
| REER télé mnd | 3.56 | +.85 | +.030 | +11.7 | -45.2 |
| RRSP Euro Gro | 7.42 | -.54 | -.040 | +6.3 | -17.0 |
| Ressour can | 4.82 | +2.12 | +.100 | +.2 | +14.6 |
| Répart strat | 15.87 | +1.36 | +.217 | +3.6 | -5.6 |
| Tactonics | 10.24 | +3.33 | +.330 | +5.0 | ND |
| Télécom mond | 7.96 | +1.38 | +.110 | +11.6 | -45.0 |
| **SPEC INV PORT** | | | | | |
| Port rev can | 10.45 | +.97 | +.100 | +.4 | +6.2 |
| Prt can crois | 10.43 | +1.66 | +.170 | +4.0 | -4.9 |
| Prt can équil | 17.44 | +1.44 | +.250 | +2.9 | -.5 |
| Prt pl prud can | 10.37 | +1.22 | +.125 | +1.6 | +3.1 |
| Pt can cr max | 10.44 | +1.85 | +.190 | +5.4 | -7.9 |
| Pt mond crois | 10.37 | +1.37 | +.140 | +3.4 | -10.4 |
| **SPROTT SEC INC (n)** | | | | | |
| Act Can | 12.16 | +.36 | +.043 | +2.7 | +31.3 |
| **Aurif** | | | | | |
| re | 10.40 | +1.08 | +.111 | ND | ND |
| y Hedge Fund LP | 1734.06 | — | — | -5.4 | +65.3 |
| **STANDARD LIFE** | | | | | |
| Act croissance | 12.67 | +2.11 | +.261 | +6.0 | +5.0 |
| Act inter'l | 11.32 | +3.21 | +.351 | +3.2 | -21.4 |
| Actions | 18.52 | +1.60 | +.291 | +7.7 | -1.9 |
| Actions US | 13.13 | +3.56 | +.451 | +6.3 | -9.0 |
| Dividendes can | 28.16 | +.90 | +.251 | +6.4 | +8.5 |
| Oblig int | 11.29 | -1.57 | -.180 | -2.1 | +10.6 |
| Oblig soc re él | 10.23 | -.27 | -.027 | -.2 | +6.3 |
| Obligations | 10.34 | -.04 | -.003 | -1.2 | +7.2 |
| RER ind S&P 500 | 8.40 | +3.33 | +.270 | +6.5 | -13.2 |
| RER ind dyn US | 8.23 | +2.96 | +.236 | +7.2 | -15.3 |
| RERind dyn mon | 7.81 | +2.51 | +.191 | +4.8 | -15.9 |
| RERind mond div | 9.13 | +2.76 | +.245 | +1.6 | -5.2 |
| Ressources | 10.21 | +2.14 | +.213 | -1.9 | +12.8 |
| Santé tech | 6.12 | +1.41 | +.085 | +14.1 | -28.2 |
| Equilibré | 14.38 | -.07 | -.039 | +2.7 | -2.5 |
| **SL LÉGENDE** | | | | | |
| Act G7 Légende | 8.85 | +2.59 | +.223 | +5.3 | ND |
| Act crois US | 9.58 | +3.71 | +.342 | +4.0 | ND |
| Port act can | 9.82 | +.38 | +.037 | +7.0 | ND |
| Port act euro | 7.63 | +1.33 | +.100 | +3.8 | ND |
| Port act mond | 8.77 | +2.82 | +.240 | +4.8 | ND |
| Port actions US | 9.32 | +2.79 | +.253 | +4.9 | ND |
| Port div can | 10.45 | +.98 | +.101 | +6.2 | ND |
| Port mar mon | 10.04 | +.03 | +.003 | -.0 | ND |
| Port oblig | 10.16 | +.26 | +.026 | -1.1 | ND |
| Port revenu mon | 9.97 | -1.80 | -.182 | -2.2 | ND |
| **STONE FONDS** | | | | | |
| Principal Cr&Rv | 5.55 | +1.46 | +.080 | +4.4 | -4.4 |
| Principal Mond | 4.74 | +2.82 | +.130 | +6.2 | -13.7 |
| Principal act | 7.75 | +1.71

# LA PETITE PRESSE

**BEN**




**LA DÉVEINE**




**FRANK ET ERNEST**




**PEANUTS**




**PHILOMÈNE**




**GARFIELD**

**FERDINAND**



COMIC24DEM

## MOT MYSTERE

MARINE ET NAVIGATION - Un mot de 6 lettres

| | | | | | | | | | | | | | | |
|---|---|---|---|---|---|---|---|---|---|---|---|---|---|---|
| F | R | B | P | E | E | L | O | C | E | R | E | R | I | V |
| E | O | U | R | N | N | V | E | S | Q | G | L | R | A | S |
| V | L | L | A | T | E | A | T | L | S | R | A | P | S | E |
| A | E | B | O | R | F | I | E | I | A | U | Y | D | G | S |
| P | L | E | I | E | U | Q | O | C | O | E | O | A | I | R |
| E | M | N | D | P | S | R | L | H | O | U | R | R | E | R |
| E | E | A | A | O | O | E | O | E | I | C | I | T | E | R |
| E | U | E | R | N | S | N | V | N | N | L | I | U | R | E |
| P | T | G | T | T | I | L | L | A | C | G | O | L | C | T |
| H | O | O | R | I | N | B | V | L | R | H | A | I | A | I |
| A | N | O | C | A | N | A | L | L | C | T | M | G | R | V |
| R | P | I | L | S | L | U | N | E | T | T | E | N | E | E |
| E | T | N | A | S | U | J | L | G | L | E | N | E | T | L |
| B | E | E | G | A | T | I | V | E | V | I | E | N | N | E |
| Z | E | E | H | C | U | R | R | E | P | I | R | A | D | E |

ACON
ALLEGE
AMENER
ANCRAGE
BAU
BER
BULBE
CANAL
CARET
CHENAL
COQUE
COTE
ECHOUER
ECOLE
ENTREPONT
EPAVE
ESPAR
ETRAVE
EVITAGE
EVITER
GITER
GLENE
HILOIRE
HOUARI
INO
JUSANT
LARGUE
LEST
LIGNE
LIURE
LOF
LUNETTE
NABLE
NAVAL
NEF
NEZ
NOROIS
OCEANE
ORIN
PERRUCHE
PHARE
PRAO
PUITS
RADE
RADIO
RAS
REALE
RIDAGE
RIPER
RIS
ROLE
ROYALE
SLIP
SLOOP
SOS
TILLAC
TRAMP
UNITE
VERINE
VIENNE
VIRER

**Solution du dernier problème : APPENZELL**

24/12/2001 10827

## LA PHRASE SECRÈTE

PH334

**Thème: Proverbe français**

Placez les lettres de chaque colonne dans la case appropriée de manière à former une phrase complète. Les mots sont séparés par une case noire.

| | | | | | | | | | | | | | |
|---|---|---|---|---|---|---|---|---|---|---|---|---|---|
| E U U | T E N | T L | E H I E | I L | V Q V | P E E U | L U R A | N T E | D P U | A T | D R | T I E | O N E |
| | | ■ | | | | | | ■ | | | | | |
| | | ■ | | | ■ | | | | | | ■ | | |
| ■ | | | | ■ | | | | | | ■ | | | |
| | ■ | | | ■ | | | | | ■ | | | | |

24-12-01

Solution du dernier numéro : Dans la vie, rien n'est à craindre, tout est à comprendre.

www.hannequart.com

## MOTS CROISÉS

www.hannequart.com



24 décembre 2001 Q6311

**HORIZONTALEMENT**

1 Écriture illisible.
2 Qui procède avec exactitude et honnêteté - Strontium.
3 Ne plus être prononcé (S') - Excrément des oiseaux.
4 Largement ouverts - Cavités.
5 Acide - Mille-pattes - Avant l'été.
6 C'est un salarié - Idem.
7 Une des apôtres de Jésus - D'être - Vaut 100 mètres carrés.
8 Déesse grecque - Construction du sud de la France - Compétition sportive.
9 Qui étonne au plus haut point.
10 Qui dit la vérité - Édenté.
11 Hypothèse - Service du travail obligatoire - Semblable en quantité.
12 Elle a une baguette - Relatif à la nuque.

**VERTICALEMENT**

1 Se dit de malades qui ne peuvent plus quitter le lit.
2 Mettre en vers - Division du compas - Porte des aiguilles.
3 Reptiles dinosauriens.
4 Nourriture pour le bétail - Près d'Éridou - Cherche à atteindre.
5 À la dérobée.
6 Il brille - Certain - Armature de la selle.
7 Partie d'une église - Joie débordante et collective.
8 Durées de séjours dans un hôtel - Palmier.
9 Organiser autour de - Lac de la Carélie.
10 Mot servant à désigner une personne - Au pied du Luberon - Aluminium.
11 Embouchure d'un fleuve - Prénom d'un bandit.
12 Qui offre un haut niveau de confort, de luxe.

■ SOLUTION AU PROCHAIN NUMÉRO

| | 1 | 2 | 3 | 4 | 5 | 6 | 7 | 8 | 9 | 10 | 11 | 12 |
|---|---|---|---|---|---|---|---|---|---|---|---|---|
| 1 | T | C | H | I | N | T | C | H | I | N | ■ | E |
| 2 | R | A | I | D | E | U | R | ■ | N | O | U | S |
| 3 | A | N | S | E | ■ | F | A | C | T | U | R | E |
| 4 | D | O | T | E | R | ■ | V | E | R | S | E | R |
| 5 | I | N | O | ■ | O | K | A | P | I | ■ | D | I |
| 6 | T | ■ | R | A | G | O | T | ■ | G | A | I | N |
| 7 | I | C | I | ■ | N | ■ | E | A | U | ■ | N | E |
| 8 | O | R | Q | U | E | S | ■ | I | E | N | A | ■ |
| 9 | N | O | U | R | R | I | E | S | ■ | O | L | E |
| 10 | ■ | S | E | N | ■ | G | R | E | N | I | E | R |
| 11 | N | S | ■ | E | L | L | E | ■ | I | R | ■ | I |
| 12 | P | E | N | S | E | E | ■ | O | D | E | O | N |

S6310

SOLUTION DU DERNIER NUMÉRO

## LA CHAIR DISPARUE

- 47 -

— Celui qu'y'était parké de l'autre côté, proche de la grande clôture. Le gros Buick.

— Qui ça qui l'a poussée d'dans ?

— Le gars qui suivait la fille. Quand y sont arrivés au char, la porte s'est ouverte: il a poussé la fille dedans et il a embarqué après elle. Pis le char est parti à planche... J'te dis qu'y l'ont enlevée.

— Ç'pas une joke ?

— Pour moi, c'est ceux qui font les enlèvements. Tsé, le gang, là...

— Eh ben...

— À les voir, on n'aurait jamais dit.

— Tu penses-tu qu'on devrait avertir les chiens ? dit la fille.

Elle continuait de regarder au bout de la rue, comme si elle cherchait à découvrir à quel endroit l'auto avait disparu.

— Si on leur parle, c'est nous aut' qu'y vont garder en d'dans !

— Ouain...

— Ça fait juss une fockée de moins. Su'l tas, y'a personne qui va voir la différence.

— Si tu l'dis...

### QUÉBEC, 8 h 25

Au moment de recevoir l'appel, l'inspecteur-chef Lefebvre venait d'avaler un comprimé antiacide.

Tous les cas de disparitions, de prélèvements d'organes ou impliquant une personne soupçonnée d'être reliée à ce trafic étaient immédiatement portés à son attention. Il lui appartenait de décider s'ils devaient suivre la filière normale ou s'il les conservait sous sa juridiction.

Cette unité avait été créée à la suite de la vague d'enlèvements qui avait frappé Québec et Montréal au milieu des années quatre-vingt-dix. Plusieurs victimes avaient été retrouvées à l'état de carcasses, vidées de tous les organes utilisables.

Pour calmer l'opinion, on avait mis sur pied l'unité spéciale de lutte contre les crimes biologiques. La décision de confier la responsabilité de cette unité à un policier de




Québec avait provoqué des protestations indignées dans la métropole. Cependant, à peine deux semaines après l'entrée en fonction de Lefebvre, les disparitions avaient complètement cessé. Les critiques n'avaient eu d'autre choix que de se taire.

Lefebvre avait alors profité de la conjoncture favorable pour consolider la position de sa nouvelle unité. Mais voilà que, depuis le début de l'année, les disparitions venaient de reprendre. Encore Montréal et Québec.

— C'est tout ce que vous avez trouvé ? demanda Lefebvre. Un coeur ?

— Un coeur.

— Aucun autre organe ?

— Juste la main sur laquelle le coeur était posé.

— Pas de carcasse ?

— Rien d'autre que le coeur, la main, le chèque et le message.

— Quelle adresse, déjà ?

— 22, rue Garneau.

— Vous avez appelé l'équipe technique ?

— Ils sont déjà sur place.

— Espérons qu'ils ne vont pas bousiller la preuve.

C'était toujours le même problème.

Depuis que les gestionnaires avaient restructuré l'ensemble des services techniques, la cueillette des indices était devenue une activité apparentée aux jeux de hasard. Le résultat dépendait de l'équipe sur laquelle on tombait... et de l'état dans lequel elle était.

Transférés d'une équipe à l'autre au gré des besoins du service, soumis à des horaires irréguliers, souvent embauchés de façon temporaire, les techniciens étaient débordés, mal payés et se foutaient complètement du système judiciaire. Les réformes successives des procédures et des règles administratives n'avaient rien fait pour arranger les choses.

— Vous savez qui est la victime?

— À première vue, ce serait un nommé Christo Manoli. C'est la signature sur le chèque et sur le message.

— Le journaliste ? Celui qui a fait l'enquête sur le prof de cégep qui mordait d'autres profs ?

Bien qu'il fût spécialisé dans les affaires économiques et financières, Manoli était tombé par hasard sur cette histoire loufoque et c'était elle qui avait établi sa renommée dans l'opinion publique.

— Il est peut-être allé trop loin, fit Rondeau.

— Attendez un instant...

Lefebvre s'éloigna du téléphone et pianota sur le clavier de l'ordinateur perpétuellement ouvert sur son bureau.

À SUIVRE

Les Éditions Alire Inc.
www.alire.com

© 1998 Les Éditions Alire Inc. & Jean-Jacques Pelletier

ROM24DE

La Presse

# LES PETITES ANNONCES 987-VENDU

DÈS 8 HEURES !

## COMMENT NOUS JOINDRE

Heures d'ouverture: lundi au vendredi, de 8 h à 17 h 30

› Par téléphone:
(514) **987-8363**

› Sans frais:
1-866 **987-8363**

› Par télécopieur:
(514) **848-6287**

› Au comptoir:
Lundi au vendredi,
de 8 h 30 à 17 h 30

VISA · Interac Paiement direct · Master Card · American Express

› Adresse postale:
Les petites annonces
7, rue Saint-Jacques
Montréal, Québec H2Y 1K9

› petitesannonces@lapresse.ca

› Heures de tombée:
› **Les petites annonces régulières**
Mardi au samedi: 17 h la veille de la parution
Dimanche et lundi: 17 h le vendredi précédent
› **Annonces encadrées**
48 h avant la parution

› Communiquez les renseignements suivants lors de votre réservation par télécopieur, courriel ou par la poste:

› Nom complet, adresse et numéro de téléphone pour la facturation
› Rubrique, texte et dates de parution
› Personne à joindre pour vérification
› Numéro de téléphone pour vous joindre en semaine entre 8 h et 17 h 30, si différent de celui de la facturation

› Avis

Les petites annonces comptent un minimum de trois lignes. Nos annonceurs sont priés de vérifier la teneur de leurs annonces lors de leur première parution. Advenant qu'une annonce soit reproduite incorrectement, l'annonceur doit en aviser aussitôt *La Presse* qui convient de publier dans la prochaine édition du journal, une version corrigée de celle-ci. Toute erreur ou plainte visant la teneur d'une annonce doit être signalée le jour de sa parution avant 17 h, pour fins de correction lors de la prochaine édition du journal. De même, en cas d'annulation d'une annonce, l'avis à cette fin doit être donné avant 17 h, du lundi au vendredi, le jour qui précède sa parution.

Les annonces sont sujettes à l'approbation de leur contenu de même qu'à l'approbation du crédit de l'expéditeur.

***La Presse*** se réserve le droit de publier, d'annuler ou de classer correctement toute annonce sous la rubrique appropriée.

**Offres d'emploi :** Tous les postes sont ouverts également aux femmes et aux hommes.

**AUTOBAINES**

**3 lignes, 7 jours pour 34,65 $**
**(1,65 $ par ligne, par jour additionnel)**
Pour cette offre spéciale, aucun changement ne peut être apporté au texte original en cours de publication. On peut annuler après la première parution, cependant la facturation s'établira obligatoirement pour le nombre de jours de parution demandé lors de la réservation. Payables avant publication.


**100 IMMOBILIER**

• RÉSIDENTIEL •
ACHAT • VENTE • ÉCHANGE
Visites libres .....100
Île de Montréal .....101
Centre-ville .....102
Vieux-Montréal .....103
Laval, Rive-Nord .....105
Rive-Sud .....106
Banlieue ouest .....107
Banlieue est .....108
Laurentides, Lanaudière .....109
Estrie, Cantons de l'Est .....110
Extérieur de Montréal .....111
Bord de l'eau .....112
États-Unis, hors frontières .....113
Temps partagé, échange .....114
Condominiums, copropriétés .....115
Maisons de campagne, domaines .116
Chalets .....117
Maisons mobiles .....118
Propriétés à échanger .....119
Propriétés demandées .....120
Fermes, terres .....121
Terrains résidentiels .....122
Prêts hyp. / résidentiel .....123
Divers .....129

• LOCATION •
Île de Montréal .....131
Centre-ville .....132
Vieux-Montréal .....133
Laval, Rive-Nord .....135
Rive-Sud .....136
Banlieue ouest .....137
Banlieue est .....138
Laurentides, Lanaudière .....139
Estrie, Cantons de l'Est .....140
Extérieur de Montréal .....141
États-Unis, hors frontières .....143
Condominiums, copropriétés à louer .....145
Maisons de campagne .....146
Chalets à louer .....147
Chambres, pensions .....148
Propriétés à louer .....149
Résidences pour aînés .....150
Garages .....152
On demande à louer .....153
On demande à partager .....154
Sous-location .....155
Appartements meublés .....156

• INDUSTRIEL•
ACHAT • VENTE • ÉCHANGE
Propriétés à revenus .....160
Propriétés comm. / industrielles .....162
Fermes, terres .....168
Commerces .....170
Copropriétés, espaces comm. /industriels .....172
Terrains comm. / industriels .....173

• LOCATION •
Espaces comm. / industriels à louer .....180
Commerces à louer .....182
Entrepôts à louer .....184
Bureaux à louer .....186
Magasins à louer .....188
Divers .....192

**200 MARCHANDISES ET SERVICES**

Audiovisuel, photographie .....203
Instruments de musique .....205
Meubles, électroménagers .....206
Équipements, articles maison .....207
Chauffage, climatisation .....209
Vêtements, fourrure .....210
Collections .....211
Antiquités, œuvres d'art, bijoux .....212
Livres .....214
Informatique .....217
Animaux .....220
Perdu .....221
Trouvé .....222
Piscines .....224
Bois de foyer .....225
Bureau, téléphonie .....228
Imprimerie .....229
Machinerie, outils .....231
Équipements commerciaux .....232
Construction, rénovation, décoration .....233
Marchandises diverses .....235
On demande à acheter .....236
Encans .....237
Vente de garage, de charité .....238
Marché aux puces .....240
Entretien .....250
Paysagistes, déneigement .....256
Transport, déménagement .....257
Garderies, gardiennage .....259
Professionnels .....260
Esthétique, coiffure .....262
Traitement de textes, rédaction et traduction .....264
Préparation de C.V. .....265
Services divers .....268
Soins thérapeutiques, massothérapie, produits naturels .....270

**300 OFFRES D'EMPLOI**

Offres d'emploi (encadrées seulement) .....300
Programmes de formation .....303
Postes cadres et professionnels .....304
Santé, services communautaires .....306
Éducation, enseignement .....307
Garderies .....308
Bureaux .....310
Informatique .....313
Assurance .....316
Secteur automobile .....317
Vente, commerce .....319
Immobilier .....320
Transport, camionnage .....321
Hôtellerie, restauration, alimentation .....322
Imprimerie, infographie .....324
Technique, métiers, sous-traitance .....325
Coiffure, esthétique .....327
Industrie du vêtement .....328
Industriel, manufacturier .....329
Entretien, sécurité, conciergerie .....331
Services domestiques .....334
Musiciens, artistes .....337
Mannequins, modèles .....339
Emplois divers .....340
Emplois divers à temps partiel .....342
Emplois demandés .....343
Méthodes de recherche d'emplois .....348
Bénévolat .....349
• COURS •
Cours .....350

**400 SERVICES PERSONNELS**

Souhaits, évènements .....401
Avis de recherche .....402
Compagnes, compagnons .....403
Agences de rencontres .....404
Clubs de rencontres .....405
Lignes de rencontres .....406
Astrologie, occultisme .....410
Billets de sport / spectacles .....419
Activités sociales .....420
Escortes, rencontres, etc. .....440
Studios de massage .....445
Divers .....450

**500 VÉHICULES AUTOMOBILES**

Machinerie diverse, véhicules lourds .....501
Camions, 4 x 4, fourgonnettes .....511
Véhicules 5000 $ et moins .....548
Automobiles .....550
Autos, camions antiques et de collection .....555
Autos - camions à louer .....557
Services divers .....560
Pièces et accessoires .....568
Ferraille .....569
Entreposage de véhicules .....575

**600 LOISIRS ET VÉHICULES RÉCRÉATIFS**

Sports, plein air .....605
Séjours, excursions .....610

• ÉQUIPEMENTS RÉCRÉATIFS •
ACHAT • VENTE • ÉCHANGE
Motocyclettes .....655
Bateaux, sports nautiques .....658
Motoneiges, véhicules tout terrain .....661
Véhicules récréatifs .....667
Remorques .....668

**700 AFFAIRES**

Site Internet .....704
Occasions d'affaires .....710
Franchises .....714
Services spécialisés, financement .....715
Tenue de livres, impôt .....725

**800 AVIS**

Avis légaux .....801
Avis divers, communiqués .....805
Avis de dissolution, changements de nom .....850

**900 DÉCÈS, PRIÈRES, REMERCIEMENTS**

Remerciements .....
Condoléances .....
Prières .....
Décès .....


*La direction et l'équipe des Petites annonces de La Presse tiennent à adresser leurs meilleurs voeux à tous leurs clients et lecteurs à l'occasion du temps des fêtes.*

VEUILLEZ NOTER QUE LA PRESSE NE SERA PAS PUBLIÉE LE MARDI 25 DÉCEMBRE, JOUR DE NOËL, NI LE MERCREDI 26 DÉCEMBRE. NOS BUREAUX FERMERONT À MIDI LE LUNDI 24 DÉCEMBRE ET ROUVRIRONT LE JEUDI 27 DÉCEMBRE À 8 H.

C1486-2 3010757

## IMMOBILIER 100

### 101 ÎLE DE MONTRÉAL

**BORDEAU/ST-JOSEPH**
5plex semi dét., 1X8 ½ + 4x4½ 279 000 $. AUSSI 3plex s/dét., r.de ch. reno 229 000$.
**514-992-3990**

**COTTAGE** tout brique, const. supérieure avec 1 bach. Vue directe sur île Ste-Hélène et Mtl. A 2 pas du métro et des collèges Champlain, Durocher. Présentement louer 27 000 $/an. 514-979-3370, 450-659-4381.

**METRO** Viau, revenu: 18 200 $. 3x5½, près stade. Bon investissement. 514-326-9697

**PLATEAU** 5plex, Laurier/ Mentana, près services et parc, 5 min. du métro. Cachet d'époque. Idéal proprio occupant. 514-244-7949, 514-244-7940

**ROSEMONT,** 34e av., bung., dét., gar., secteur recherché, grand terrain. 514-251-0669

**ROSEMONT,** 43e Av. Très beau duplex rénové, poss. bach. Faites vite. F. Pacifico 514-353-8770 Royal LePage.

### 106 RIVE-SUD

**BOUCHERVILLE,** maison de prestige, 4 ch., secteur de choix, occ., imm. 1222 De Caen, 295 000$. 450-655-7404

### 109 LAURENTIDES LANAUDIÈRE

**STE ANNE DES LACS BORD DE L'EAU**
Maison lumineuse, grand terrain paysager, 2 très grandes ch. + 2, 263 pi de rive, plage, Garage, foyer. Prix: 232 000 $. 450-224-9978, 450-448-7944

### ÊTES-VOUS OBSERVATEUR?

Ces deux dessins sont en apparence identiques.
En réalité, il y a entre eux HUIT petites différences.

VOIR SOLUTION À LA FIN DES PETITES ANNONCES

ERR24DE

### 115 CONDOMINIUMS, COPROPRIÉTÉS

**BROSSARD** 4½ avec garage privé, secteur R, boisé, tranquille. Pas d'agents. 450-676-1221 ou 450- 672-5513

### 122 TERRAINS RÉSIDENTIELS

**BOUCHERVILLE,** terrains 30 000 pi car. à 100 000 pi car. , - desservis par aqueduc et égoûts sanitaires. Secteur De Monbrun et Normandie. À partir de 1$ / pi car. Informations: Denis Messier,**450-655-7404**

### 123 PRÊTS HYPOTHÉCAIRES/ RÉSIDENTIELS

**AI** 1ère, 2e balance. vente Notaire Laberge jour, soir (514) 729-4332

**L'HOMME À CONNAÎTRE ARGENT VITE, 1ère, 2e, 3e C. ST-ONGE CTR. 733-4214**

### 131 À LOUER ÎLE DE MONTRÉAL

**30E AVENUE** coin Bélanger 4½ fermé, chauffé et eau chaude incl., 525$. 514-341-2288

**ACADIE** 10,500, super 1½-4½, condo distingué prix d'un d'app. Béton, sécure. 514-335-3377

**AHUNTSIC,** 4½, près métro, non chauffé, pas d'animaux. 525 $/mois. 514-389-3047

**AHUNTSIC,** 9 pces meublé, 4 ch. fermées, 2 s/bains, métro, 1500 $ chauffé. 514-334-7190

**AHUNTSIC**
1½, 2½, chauffés
514-383-4377

**AIRD /** Ste-Catherine , grand 6½ réno, 900$, 514 888-6054

**C.D.N.,** magnifique 3½ très spacieux, près U de M, 626$, poss. 3 personnes, 341-8237

**C.D.N.,** Près métro, grand 4½ semi meublé, libre fév. 650$ nég. marro60@hotmail.com

**C.D.N.,** près U de M, 3½, rénové, 1 ch. fermée, chauffé, .poêle / frigo, eau chaude, pl. bois franc, 1er janv., 625$/mois. 450-473-9658

**C.D.N. 1½ 2½ 3½ 5½**
semi meublés, très bien situé, près U de M, H.E.C., hôpitaux, métro. 514-223-9924

**LACHINE,** St-Pierre, 5½-600 $, 15 Camille; 4½-495$, 164 Ouellette; réno, tranquille, immédiat. 514-247-2497, 514-234-6066

**LACHINE**
2½ - 3½ - 4½ - 5½
très grands app. en béton, insonorisés, chauffés, eau chaude. 514-637-5133

**LE 450 SHERBROOKE E.**
**Loft : 930 $**
**3½ + terrasse 1700$**
Eau chaude, chauffage et électricité inclus. Tout rénové. Vue sur centre-ville.
(514) 288-0556

**MÉTRO** U de M, 5½, 3e, bien éclairé, 2 stat., rangement, balcon, 1100 $. 514-344-5991

**N.-BORDEAUX,** 6½ de luxe, bas duplex, a/c, aspirateur central, garage, foyer, très propre, libre, 1200$. 514-949-5160

**N.D.G.,** Grand boul. / Monkland; très grands 3½, 4½; vue sur parc. Ensoleillés, chauffés. 800 $, 850 $. 514-684-5993

**N.D.G.,** LOFT, métro Vendôme, nouvelles rénovations, fenêtres magnifiques, vue, haut plafond, mezzanine, 675 $ à 975 $ / mois, immédiat. 514-861-4545.

### 131 À LOUER ÎLE DE MONTRÉAL

**N.D.G.,** magnifique 6½ haut duplex, foyer, planchers bois franc; boiseries. 850 $ non-chauffé. 1er févr. 514-488-3979

**OUTREMONT,** 2½ - 4½ - 5½, chauf., équipé, piscine, sauna, gymnase, libre, 277-5873

**OUTREMONT ADJ**
grand 9½, avec s/sol, 2 s/bains, 5 électros, garage, près U de M, non chauffé 1750 $. Libre 1er janv. 514-739-3321

**OUTREMONT ADJ.,** bas duplex rénové + s/sol fini et entrée séparée, gar., 3 ch., 3 s/bains, 2500$, janvier. 514-934-1818

**PLATEAU,** 4½ et loft rénovés, 610 $ à 730 $, entrée lav./séc. 1er jan. 514-598-5872.

**PLATEAU,** 4½ rénové. De prestige, boiserie, 3e, tranquille, fév. ou mars, 620$. www3.sympatico.ca

**PLATEAU,** rue Laval, condo, 1450 pi car, stat., a/c, bois, vitraux, 1700$ fév. 450-492-9468

**PLATEAU/** Marquette 8½ rénové, r-de-ch., 3 ch., cour, stat., 1250$, libre. 514-598-5872

**PRES CARRÉ ST-LOUIS,** 6½ rénové, 1500 $, 514-270-7682, 514-956-1735.

**R.D.P.,** Perras, grand 4½ r.de-ch, insonorisé, stat, déneigement, intercom. 514-955-3808

**ROSEMONT,** Bellechasse, beau 3½, ascenseur, buanderie, garage. 514-729-4595

**ROSEMONT/**Iberville, 4½, r-de-ch., s/sol fini, alarme, stat., 690$, fév. 514-722-2082

**ST-LAURENT,** tranquille, 4½, bas duplex, s/sol, cour arrière, 600$, 514-747-1153 après 12h

**ST LÉONARD** 4½ haut duplex, 460 $/mois. Libre 1er fév. 514-376-2394

**STUDIO/HOTEL,** au mois, meublé, rue Sherbrooke, béton, sécurité, ascenseur, cable. Libre.500$ et + 514 771-5500

**VILLE SAINT-LAURENT**
**50 - 55 Quintin**
**4½, 5½ Penthouses**
Poêle, frigo, tapis m/m, terrasse, service de conciergerie. Terrasse pour penthouses, stats. int. et ext. disp. Ascenseurs. Buanderie. Faut voir!
**514-334-7107, 514-336-5771**
**514-735-5331**

**VILLE ST-LAURENT,** 3½ chauffé, 2 électros, rénové. 514-745-5813, 514-814-4898.

**WESTMOUNT,** 6½ chauffé, les électros, libre, 1 mois gratuit 1850 $, (514) 824-2827

### 132 À LOUER CENTRE-VILLE

**7½,** tout réno, moulures, brique, bois franc, terr., 10 min. centre-ville, 1500$. 514-573-1573

**AU CHATEAU LINCOLN,** 2½ ,3½, 4½, métro Guy, tout incl., meublé ou non. (514) 931-7271

**AV. DES PINS 1400,** grand 4½, 2 s/bains, piscine, sauna.
**514-842-8041**

**Coin Sherbrooke**
5 min. du métro
1½ - 2½ - 3½ - 4½
**Appt. meublé disponible**
Chauffé, eau chaude...
3455 CÔTE-DES-NEIGES
**514-846-1531**
3475 ST-URBAIN
**514-842-3650**

**DUROCHER,** grand 4½, chauffé, 3 électros, libre, 752$. 514-842-2715, 514-845-3779

### 132 À LOUER CENTRE-VILLE

**LE CHATEL**
**CENTRE-VILLE**
coin Guy/de Maisonneuve
**1 mois gratuit**
**Quantitée limitée**
**2½ - 3½**
**Poêle-frigo**
**Tout inclus**
**Secteur recherché**
**Près U. Concordia**
**et métro Guy**
**(514) 931-8821**
R 132

**ST-ANTOINE O.** 4½, 850 $/ mois. Beaucoup cachet. Libre janv. fév. 2002. 514-804-7027

### 133 À LOUER VIEUX-MONTRÉAL

**BONSECOURS/** St-Paul, magnifique studio-loft, rénové, neuf, 600 pi car., calme, lumineux, cachet, pierre/bois, entrées lav./séc., poêle/frigo, libre, 975$. 514-524-5544

### 135 À LOUER LAVAL, RIVE-NORD

**AU DOMAINE BELLERIVE**

Au bord de la rivière des Prairies, à Laval, 1½, 3½, 4½, piscine, sécurité 24h, dépanneur, clinique médicale + autres services. Club social. Navette autobus privé entre métro et centre d'achats. (450) 686-2280

### 136 À LOUER RIVE-SUD

**5½** bas duplex, chauffé, climatisé, Greenfield Park, 2 c. à c., foyer, 650$. 450-672-9976

**LONGUEUIL** (Vieux), 4½ réno, 2e, patio, bois franc, les entrées, stat., jan. 514-369-0303

### 139 À LOUER LAURENTIDES LANAUDIÈRE

**CONDO** Club Hôtel Village, 4 pers. Mt-Tremblant, sem. 22 fév.-1er mars, 450-471-1696

**MONT TREMBLANT,** condos 2 et 3 ch., foyer. Ski à la porte. Saison, Fêtes. 819-425-8809

### 143 ÉTATS-UNIS HORS FRONTIÈRES

**A MIAMI,** Sunny Isle, condo luxe, Les Pélicans, canal, 2 ch., 5 janv. au 2 fév., 418-839-7981

**BARBADE,** Sunset Crest, jolie villa 2 ch., a/c, 3 s/bains, près services, plage. 450-491-5850
horace@netcan.com

**FORT LAUDERDALE** condo, bord mer, couple seulement. 514-721-0826; 514-327-9897

**HOLLYWOOD,** près mer, Ocean Drive, près du canal, 4 pces. 514-738-5038

**MIAMI** Golden Strand, villa pour 6, sur mer, 22 au 29 déc., 2 au 16 fév., 30 mars au 13 avril 1200 $ / sem. 450-621-6555

**POMPANO,** condo 3½ meublé, télé, CD bien décoré, piscine, 800 ' de mer, de 95 $, à 109 $ US 450-627-1406

### 145 CONDOMINIUMS, COPROPRIÉTÉS À LOUER

**ST-BRUNO,** Château Champêtre, superbe appt, très grandes fenêtres, planchers bois, foyer. 2 ch. 2 s/bains marbre. Grand hall d'entrée, très grande cuisine avec dînette, 2 300 $/mois. 514-281-7606, 450-653-3684.

### 147 CHALETS À LOUER

**A MONT TREMBLANT** condo de 3 ch., foyer, jacuzzi, magnifique vue sur versant sud, libre du dim. au vend. 514-214-9202

### 147 CHALETS À LOUER

**A ST-ADOLPHE**
1 à 5 ch. , foyer, lac, sem, /fins sem. /mois. 819-327-3432

**A STE-AGATHE** 2 ch., en montagne, vue lac, équipé, foyer, tourbillon. 819-326-2835

**A SUTTON,** chalets, piscine int., sauna, 450-538-3736

**À TREMBLANT,** bord lac, 300$/sem. et +. (819) 688-3347

**BELLE-NEIGE LE JOUR CHANTECLERC LE SOIR PRÈS DE TOUT - SKI ALPIN**
Ski de fond, raquette sur place. 2 condos 4½ dans triplex, site féérique, ultra propres, meublés, déneigement, bois gratuit, 5 min. de l'autor. 15. Saison ou mois. Bons prix. 450-623-5720 - 514-762-2156 - 514-594-0219

**BROMONT,** cottage avec garage, face pistes de ski, 3 chambres. Maximum 6 personnes. Disponible du 25 fév. au 15 mars 2002. 450-464-6019.

**CHARLEVOIX,** avec foyer, ski, special janvier.418-435-3810.
www.charlevoix.net/chalets

**CONDO MONT STE-ANNE**
3 ch., foyer, 28 déc. au 6 jan.
**819-357-0957**

**FJORD SAGUENAY,** bord de l'eau, vue, 2 ch. 418-990-4424, www.chaletnature.com

**MAGNIFIQUE** maison centenaire; près centre-ville Magog; non fumeur, 3 ch., à louer sem. ou week-end; 819-847-2744

**ST-JOVITE** 15 chalets, foyer, ski, motoneige. 819-688-2809.
www.chaletslauzon.qc.ca

**ST-SAUVEUR,** chalet suisse, site paisible, à 3 km du mont Habitant, 4 ch. foyers, 2 s/bains, 25 déc. au 6 janv. 2300$ tout inclus. Après 6 janv. 900$ /sem. 450-227-8653 - 450-602-4087

**STE-ADELE,** luxueux condo 2 ch., foyer, tourbillon, Chantecler, 600$/sem. 514-984-8712

### 148 CHAMBRES, PENSIONS

**CHAMBRE** meublée avec cuisinette, rue Sherbrooke métro Préfontaine, entrée privée, idéal pour étudiants, 514-522-3327.

**GRANDE** chambre meublée, accès à la cuisine, non-fumeur.
**(514) 899 - 5899**

### 153 ON DEMANDE À LOUER

**A AHUNTSIC** professionnelle tranquille, cherche 5½ ou plus, pl. bois franc, ensoleillé, été 2002. 450-967-2989

**AIMERAIS** louer 4½ avec cour. En mars. Métro. 514-890-6272

### 156 APPARTEMENTS MEUBLÉS

**1½ - 850 $** et plus; aussi 3½ 1250$ et plus; au mois et plus; TOUT INCLUS. 514-993-5075

**A LOUER**
**CENTRE-VILLE**
Luxueux 3½, 4½, meublés, court-long terme, 514-937-4249

**APP 1½** TV /tél. ménage, 180 $ + sem.; 599 $ + mois., stat. gratuit. Excel, (514) 322-8640

**CENTRE,** 3463 Ste-Famille, 1½, 2½, 3½, inclus literie, vaisselle. Métro Place des Arts. Options: tél., internet, stat. Court et long terme. 514-842-8041

**CENTRE-**Mtl, haut duplex 7½ clair, meublé, équipé, 4 ch., jardin, stat.; métro. 514-484-0609

**CONDOS, APPS., CENTRAL**
Luxe, 3 mois +, 1200$ +
Cie Troc Vacances 939-0555

**LAVAL,** condo-hôtel, 4½, équipé, au mois. 514-952-0087.

**MAISON** ou app. Plateau/ centre-ville, meublés, tout incl., mois, année. 514-526-0089

**MÉTRO** Centre et Plateau, 2½, 3½, meublé, décoré, clair, calme, stat. poss., 450-443-9313.

**N.-ROSEMONT,** beau 4½ tout équipé, ensoleillé, spacieux, paisible, non-fumeur, 1250 $.
**514-255-7546.**

### 156 APPARTEMENTS MEUBLÉS

**PEEL PLAZA**
**GRAND 3½**
Meublé, très luxueux, idéal pour exécutif. Service domestique optionnel. Occ. future.
**Lun. au ven. 9 à 17 h**
**3460, Peel**
**(nord Sherbrooke)**
**(514) 288-7891**

### 160 PROPRIÉTÉS À REVENUS

**AHUNTSIC,** 16 logements + commerce coin Taché et Henri-Bourassa 514-342-7315

### 180 ESPACES COMM. INDUSTRIELS À LOUER

**A P.A.T.,** bureaux, entrepôts de 1000 à 8000 pi car.
514-498-4788

**LOCAL** commercial 1000 pi car., net, net, net, coin Notre-Dame et Guy, incluant 6 stationnements. 514-497-7960.

**OUTREMONT**
Local comm. 400 pi. car.
**735-5331**

## MARCHANDISES ET SERVICES 200

### 203 AUDIOVISUEL

**ABSOLUMENT BESOIN** caméras 35 mm, 2¼, 4 x 5, cinéma, paye le plus. 514-726-5318

**ACHETE** appareils photo et acc. Leica, Hasselblad, Nikon et autres. 514-898-5351

### 205 INSTRUMENTS DE MUSIQUE

**LIQUIDATION PIANOS USAGÉS - 500 $ +**
ITALMÉLODIE
**514-273-3224, 450-681-4131**

### 212 ANTIQUITÉS, OEUVRES D'ART BIJOUX,

**1, 2, 3, 4, ANTIQUITÉS ET +**
Achats antiquités, meilleur prix!
**514-247-8354**

**ACHAT :** René Richard, Francesco Iacurto, J.-P. Lemieux, Suzor Côté, 418-648-9292.

**ACHAT ANTIQUES**
Bronzes etc. S. Gélineau 450-796-2886,1-800-835-8686

**LABELLE,** Gingras, Domingue, Rousseau. Vente ou échange. Bas prix. 450-537-8277

**RECHERCHE** horloge grand'père Bas Canada début 19e siècle: Twiss/Savage (Mtl) - Bellerose (Three Rivers) - Orkney (Québec). 514-489-9999

**TABLEAUX:** Masson, Dali, Cosgrove, Ayotte, D'Anty, Richard, Iacurto, Picher, Rousseau, Sheriff Scott, Gingras, R. Leclerc. 418-356-3850.

### 214 LIVRES

**ACHETONS LIVRES**
Service à domicile
**514-973-8246**

**LIBRAIRE D'EXPÉRIENCE** achète à domicile. Gand pouvoir d'achat. 514-914-2142

### 217 INFORMATIQUE

**...LIQUIDATION... D'ORDINATEURS**
Notebook, Mac , PC, Pentium, Portable, Powermac, Moniteur.
**Le plus gros centre à MTL 123COMPUTE 514-855-9550.**

**. . A INFO-CARREFOUR . . PRIX SPECIAUX SUR:**
ORDINATEURS
**8642 rue St-Denis - 381-4044**

### MARCHÉ AUX PUCES 240

**AMPLI,** speaker, four micro-ondes, lav.-séc., petit frigo, poêle, table de cuisine, 514-277-5954

**ARMOIRE** de pin massif non peint, reproduction antique 41X72, 295$. 514-912-7711

**BEAU** paletot de Loutre, 42 - 44 long, cause mortalité, 4000 $ pour 2000 $, (450) 581-3488

**CAMERA** VIDEO VHS-C avec accessoires, peu utilisé, très bon état. 275$. 450-455-1891.

**COMIC BOOKS** à vendre. X-Men, Spider-Man, etc. Années 1986 - 1989. 514-858-1632

**DÉMÉNAGEMENT** doit vendre. Poêle/frigo, lav./séch. 1000 $. 514-376-9059

**DÉMÉNAGEMENT :** doit vendre meubles, crédence, cristal, collections, 514-937-4707.

**DIVAN** lit grandeur queen 72" largeur, gris, très propre, 250$. 450-622-5655

**ENCEINTE** Totem Model One Signature acajou + support impeccable 1600$. Ampli intégré creek 5050, 500$. 514 279-3570

**FOURNAISES** eau chaude (2), 1 électrique, 1 à l'huile. 514-721-2603.

**GÉNÉRATRICE** 6000 kw. diesel, 50 hres de marche. Lift élect. 2500 lb. 514-577-1416

**JEEP** jouet à batterie, capacité 2 enfant,s payé 400$ + taxes pour 275$. 514-528-7369

**LAV.** et séc., blanches, très propres et en très bon état. 200 $ nég. 514-488-2754.

**MACHINE** à coudre Singer neuve, + broderie, boutonnière, moitié prix. 514-387-6714

**MANTEAU** mouton rasé, noir, 12 ans, coupe jeune. Jamais porté. 800 $. 514-721-2603

**MANTEAU** vison noir Black Diamond, 10-12 ans, très bon état, départ. Soir: 450-588-4229

**ORDINATEUR** Pentium, imprimante, pièces, portatif +++ (514) 855-0503

**ORDI** portatif Pentium, CD-ROM, son, floppy, couleur actif, 475 $, exc. état, 514-727-4862.

**PENTIUM IV** 1.4, HD 40 gig, 256 Ram, écran, graveur, complet, neuf, 895 $. 514-388-8222

**PIANO** (concert) 5' 7", Mason & Risch, (style Louis XV) blanc/ or, meuble s/manger et set de ch., argenterie, (514) 481-2209.

**PIANO** usagé. Bonne condition. Willis 35 po. droit. 450-441-4163

**PNEUS** d'hiver (4) P195 / 75 R14, Michelin, sur 4 roues Chrysler d'origine. Peu d'usure. 350 $ ferme. 450-445-4304.

**PNEUS** hiver, Blizzak, 205/70 R14, en très bonne condition. 300$ nég. 514-344-8458

**POÊLE,** et frigo GE, couleur blanc, très très propres, 300 $, 450 625-2621

**POÊLE,** frigo, laveuse, sécheuse, très propres, bonne condition. 650 $. (450) 651-1904

**SET** chambre enfant, lit, matelas, chiffonnier, meuble chevet, propre, 125$. 514-365-6279

**SET DE SALON** Vilas Provincial, velours bleu gris, 5 pl. sectionnel + gros pouf. 950$. Causeuse antique 900$. Le tout en excellent état. 450 474-5850

**TABLES** de massage fixes ou portatives, différents modèles à prix réduits, 1-800-361-0888.

**TRAINEAUX À CHIENS**
neufs et usagés et équipement.
450-564-2288

**TRIPORTEUR** élect. 595 $, fauteuil roulant élect. 995$. Particulier. 450-666-1228

**VENTE** du Boxing Day, du manufacturier. Causeuse, fauteuil inclinable. 395$, 514 817-7610

### 217 INFORMATIQUE

**MAC** G4, 400Mhz, 10GO, 192 ram, CD, DVD, brûleur 16X la-Cie, clavier/souris optiques, 1500$ 514-989-8208

**ORDI** Pentium II 366, complet: 290$. Pentium III 500, complet: 400$, accessoire 514-328-6039

### ANIMAUX 220

**A.B.L.** 514-256-7997. Bichon, Caniche, Cocker, Boston , Boxer, Yorkshire, Westie, etc.

**AIREDALE,** Chihuahua, Yorkshire, West Highland, Teckel, Basset Hound, Berger Allemand. (450) 677-4717

**BERGERS DES PYRÉNÉES (LABRIT)** pure race, vacc. enr., gris e t blonds. 418-842-9597

**BICHON MALTAIS**
5 mois, vacc., 275$.
514-597-1186

**CHATONS** 65$, Persans 295$, semi 95$, vacc.
A.B.L . enr. 514-256-7997

**CHÂTONS** HIMALAYEN très belle qualité. Bons prix. Vacc., enr. si désiré. 450-746-0984

**CHATONS** siamois, et Tonkinois, vacc., enr., très affectueux. 450-649-9187

**CHIOTS** Golden Retriever, vacc., gar., pure race, 250$, 450-349-1026 - 514-994-8450

**CHIOTS** Labrador blonds, bruns, Berger Australien. Aussi chiots croisés. 450-548-5963

**CHIOTS** Montagnes des Pyrénées, enr., vacc. Gar. 2 ans. Certifiés O.F.A. Milieu familial. Éleveur 450-436-2047

### 228 BUREAU, TÉLÉPHONIE

**ACHAT-VENTE-LOCATION**
Fabrication. Mobilier. Du solide. Tout pour le bureau, magasin, école. Aussi usagé. Recouvrement de partitions. Panneaux et tables pour Centres d'appels. Gestion C.L.C. 514-278-7614

**SURPLUS** gouv., armoires, bureaux, chaises, filières, panneaux diviseurs, etc. LE BROCANTEUR -514-990-4023.

### 257 TRANSPORT, DÉMÉNAGEMENT

**A.R.T. DEMENAGEMENT**
assuré, permis. 514-387-6354

AMNISTIE INTERNATIONALE (514) 766-9766 1 800 565-9766

### 270 SOINS THÉRAPEUTIQUES MASSOTHÉRAPIE PRODUITS NATURELS

**5 ÉTOILES,** massage chinois, suédois etc. Au: 65 Sherbrooke est suite # 110. 514-842-4884

**ACAJOU:** nouveau, excellent massage, 7/7, stationnement, assurance, reçu. 514-938-4884

**ACCUEILLANT,** suédois, californien, nouveau personnel, 514-529-9393.

**À LA BONNE SANTÉ**
Exc. massage. 7/7. Reçu.
1852 Rachel E. 514-598-0707.

**ALFA STUDIO**
Détente et relaxation à leur meilleur. Tél. : (514) 288-5525.

**ALICIA,** massage japonais, chinois, suédois. 1648 Sherbrooke O., centre-ville, 514-933-8071.

**AU CRISTAL.** Massage complet, relaxation.7 jours sur 7, 10h à 22h. 514-939-2249

**BAIN** flottant, massothérapie, Sauna finlandais. Certificats cadeau. Recu. 514-522-3243

### 270 SOINS THÉRAPEUTIQUES MASSOTHÉRAPIE PRODUITS NATURELS

**CHEZ** l'Absolu, c'est l'exp. d'un massage et d'une ambiance incomparable. (514) 383-6363.

**DIAMAND,** meilleur massage, reçu d'assurance, stat. gratuit, 2777 Centre, 514-935-6868

**IDEAL SANTÉ,** bon massage donné par asiatiques, reçus, stat. gratuit. 514-768-8882

**M.** Magiques, agréable massage relaxation. Nouveau personnel. (514) 279-4203

**MAGICA** bienvenue ! Le meilleur massage complet. 10-22h. 3510 Lacombe 514-739-8848

**MASSAGE** chinois, suédois, Centre Finesse, 514-272-0555

**MASSAGE RIVE-SUD**
Suédois, Californien, etc..
450-926-0550 / 450-442-1700

**NOUVELLE** clinique santé. Thérapeutique, médical. Exc., relaxation. Reçu. 514-374-5522

## OFFRES D'EMPLOI 300

### 304 POSTES CADRES ET PROFESSIONNELS

**TRADUCTEUR(TRICE)S**
vers le français; français impeccable. Tout diplôme universitaire accepté, expérience. De 46 000 $ à 90 000 $ / an. Traduction à faire EXCLUSIVEMENT dans nos bureaux de Toronto. 416-975-5252 ext. 305

### 306 SANTÉ, SERVICES COMMUNAUTAIRES

**ILES DE LA MADELEINE.** Pharmacien(ne) et technicien(ne) bilingues, expérience. Jean Coutu: 418-986-2700

**INFIRMIER(E)S - INFIRMIER(E)S AUXILIAIRES ET PRÉPOSÉ(E)**
Centre d'accueil Manoir Pierrefonds, temps partiel et temps plein, (soir-nuit-jour). Expérience en gériatrie un atout. Faxer CV. 514-626-6415

### 306 SANTÉ, SERVICES COMMUNAUTAIRES

**PHARMACIE JEAN COUTU**
recherche
**PHARMACIEN(NE)**
dynamique; temps plein ou partiel; très bonnes conditions de travail. Contactez.
Mme Duhamel lun. au ven., de 8 à 17 h: 514 323-4404

**PHARMACIEN(NE)** demandé(e) pour Pharmacie Jean Coutu Varennes, temps plein. Mme Collin au 450-652-2993 ou 450-929-3819

### 308 GARDERIES

**ASSISTANT(E) À LA DIRECTION**
Garderie en milieu familial. Plus de 3 ans d'expérience, bilingue, connaissances informatiques et un peu de comptabilité. Faxez CV au: 514-766-3470

**AVIS**
**OFFRES D'EMPLOIS**
Merci à tous les annonceurs de bien vouloir retourner un accusé de réception aux postulants.

# OFFRES D'EMPLOI 300

## 310 BUREAUX

**CA** cherche stagiaire. Situé centre-ville. C.P. 634, 435 St-Antoine ouest, Mtl, H2Z 1H0

## 322 HÔTELLERIE, RESTAURATION, ALIMENTATION

**BARMAN(AID),** 849-2828, placement. EcoleDesMaitres.com

**CUISINIER(ÈRE)** Restaurant haut de gamme, 3 ans exp. CV par fax au 514-878-2199

## 325 TECHNIQUE, MÉTIERS, SOUS-TRAITANCE

**DESSINATEUR / ESTIMATEUR**
Technicien Protection Incendie (T.P.I.) avec connaissance sur AutoCad; français / anglais parlés; poste permanent. Transmettre C.V. au fax: (450) 347-4789

## 331 ENTRETIEN, SÉCURITÉ, CONCIERGERIE

**COUPLE CONCIERGE**
demandé pour immeuble de 145 logements, situé près du parc Lafontaine. Expérience nécessaire, incluant côté administratif; bilingue. Faxez C.V. au 450 671 - 9130

## 334 SERVICES DOMESTIQUES

**GOUVERNANTE** responsable et dynamique pour trois enfants d'âge scolaire. Temps plein, 5 jours/sem., Plateau Mont-Royal, non-fumeuse, référence exigées. 514-523-9224

## 350 COURS

**ANGLAIS** (ACT, SAT, TOEFL) Ph. D. Pour adultes, 8h-200$ Métro Vendôme; 489-3801

# SERVICES PERSONNELS 400

## 406 LIGNES DE RENCONTRES

**FAITES DES CONNEXIONS**
à l'Échange de nuit! Rencontrez des gens passionnants pour des conversations intimes, seul à seul. Avec 2000 appels par jour, vous êtes sûr de trouver cette personne toute spéciale à l'Échange de nuit. Appelez maintenant et essayez nos nouvelles options GRATUITEMENT!* 514-840-2999, code 150. (18 ans et +.) * Des frais interurbains peuvent s'appliquer.

**FILLES** soumises désirant faire choses vilaines... Nous sommes un peu gênées. Appels sans frais : 1-800-377-9688.

**MAINTENANT TU PARLES**
Seul Télérendez-vous vous permet de rencontrer des gens en 10 minutes. Appelez MAINTENANT et découvrez pourquoi des milliers de personnes appellent Télérendez-vous chaque jour! 514-840-2800, code 100. Appels GRATUITS*. Consultez les annonces GRATUITEMENT. Personnes de 18 ans et +. * Des frais téléphoniques peuvent s'appliquer.

## 410 ASTROLOGIE OCCULTISME

**GRATUIT MEDIUM**
Nouveau! Appelle
**(418) (514)-990-4526**

## 419 BILLETS DE SPORT, SPECTACLE

**ACHÈTERAIS** 2 billets pour le souper spectacle du Casino, le 31 décembre. 1-800-820-8550, 819-822-7717.

## 440 ESCORTES, RENCONTRES, ETC.

**#1 GEISHA:** Baldaquin, miroir, chandelle, sensualité. Reçoit centre-ville: 514-973-5008

**ABEILLES,** Belle Lady Love, déplace, 100 $. 514-886-5217

**AGENCE** Les Divas Enr., Mtl, Rive-Sud, reçoivent, 24 / 24 h. 514-893-3692, 450-646-2226

**À L'AGENCE COMPLICES**
Demoiselles de classe vous recoivent au centre-ville.
**(514) 9 1 2 - 4 8 9 7.**

**ANGIE,** mature, douce, sensuelle, reçoit, 514-381-0545

**AU CENTRE-VILLE**
514) 816-8123

**BELLE** Sarah, 21 ans, te reçoit privé, centre-ville 514-817-5606

**CATHIE,** 35 ans
(514) 374-1780 / 7 sur 7

**CENTRE-VILLE - Centre-ville** Reçoivent. Privé. Jolies. Choix. Satisfaction ! Super spécial avant-midi. (514) 817-9154.

**DAVID,** beau jeune homme 5 pi-8, 135 lb, 514-529-1073.

**DIANE,** super douce, 514-765-2975

**JEUNE** et jolie européenne vous visite, 514-249-5000

**JOLIES** demoiselles, propres et discrètes, 7/7. Se déplacent seulement. 514-781-1697

**PRINCESSE,** chatte et sensuelle. Rencontre intime, chaude et enivrante. (514) 386-2711

**UNE** jolie femme de couleur vous reçoit. 5 1 4 - 5 2 5 -1 4 4 3

**WOW !** Hôtesse à votre service. Très jolies. Provocantes. Satisfaction garantie. Super spécial avant-midi. (514) 817-9154.

## 445 STUDIOS DE MASSAGE

**ABRACADABRA,** sexy, sensuel, domination. 514-843-4774

**AGENCE OCTOPUSSY ENR.**
Studio luxueux offre spectacles ou massages en privé. Ambiance très confortable. 11 h matin à 5 h matin. (514) 989-5959.

**ALLEMANDE,** latina, québécoise, massage, 514-284-4476

**ANNIE** te reçois en privé, 2 services 100$. 514-351-3205

**APAISANT,** en privé, par très jolie femme. 514-934-6044.

**AU LUXUEUX** SPA douce ou dominatrice. (514) 725-4305.

**BELLE** Européenne, massage Thaï en privé. 514-934-1322

**GABRIELLA. . .** Sensuelle! (514) 521-7545

**MASSAGE** relaxation, spécial de Noël, 45$/h 514-272-2771

**MASSAGE** Thaï privé, doux, sensuel, lueur chandelle, belle cubaine. 10-17h. 514-596-1167

# TRANSPORTS ET VÉHICULES AUTOMOBILES 500

## 511 CAMIONS, JEEPS, FOURGONNETTES

**ASTRO CHEVROLET 1998,** 64 000 km, état impeccable 10 995 $, crtr., (514) 943-2285

**AWD GRAND** Caravan '98 équipé; 4x4, Michelin; 65 000 km. 18 500 $. 514-642-4062

**CHEVROLET** Lumina APV 95, tout équipé, bijou, 6400$. **OTO, 514 252-0500**

**CHEV.** Venture 95, 2500 Turbo diesel, 154 000 km, état A1 8995 $, crtr., (514) 943-2285

**CRV** 98-99, 5 vit. bas km. aut., équipé, garanti. 450-445-7161 **COMPLEXE AUTO RIVE SUD**

**CRV** LX 99, 5 vit, 39 000 km. garantie 450-445-7161 **COMPLEXE AUTO RIVE SUD**

**DODGE** Caravan 95, a/c, 147 000 km, très propre, 6000 $ nég. 514-631-6934.

**DODGE** Colt 94, (mini van), 5 vit., 120 000 km., très propre, A1, 5 500 $. 514-527-5608

**EUROVAN** 92, adapté handicapé, ascenseur, bas km, valeur 50 000$ pour 10 000 $. À qui la chance ? 514-333-1762.

**GMC** Safari 1999, 8 passagers, de luxe, exc. condition, 66 000 km, 14 500$. 514-236-3971

**GMC** Sierra 95
4 X 4, 54 000 km, "cab ext." Carrefour Subaru 450 625-1114

**GMC** Suburban 1500 99, 4X4 40 126 milles, noir, 24 900$. **SPÉCIAL NOËL 23 500$ crtr.** 450-449-4293 - 514-440-2699

**GMC** Suburban 2500 Sierra 87, Classic, diesel, propre, méc. A1 3600 $, 450-621-1565

**GMC** Suburban SL 2500 99, 4X4, 7 pass., a/c, 41 000km, 24 mois: 299$ ou 19 900$. ctr 514-808-6625, 514-569-0829

**HONDA** CRV 4X4 '98, 5 vitesses, tout équipé, 16 995 $, Excel Auto 514-342-6363

**HONDA** CRV 97-98-99-2001, votre choix, 11 disponibles, Excel Auto 514-342-6363

**HONDA** CRV 98, 39 000 km, tout équipé, cuir, 18 000 $. 514-895-4859

**HONDA** Odyssey EX 99, tout équipée, 6 cyl., verte, Excel Auto 514-342-6363

**INFINITI** QX4 2001, noir, 13 000 km, faut voir 450-585-7155, 450-654-4516

**JEEP** TJ , 25 000 km, noir, ptes dures + molles + toit mou, A1, 17 900 $ nég. 514-233-9104

**LEXUS** RX 300 99, 64 000km, toit, a/c, cuir, 35 900$. ctr 514-808-6625, 514-569-0829

**MAZDA** MPV 7 places 1991, 190 000 km, tout équipé, a/c, mags, 4000 $. 514-525-7155

**MERCEDES** ML 320, 1999, 42 500 km, noir, pneus, toit, step, 39 900 $, 514-992-9682.

**MERCEDES** ML 430 1999, 4x4 V8, 38 000 km, Silver, 42 500 $ 1-(888) 569-6603

**NISSAN** Pathfinder 1999, 80 000km, a/c, toit, 375$ mois loc. 24 mois, 0$ comptant. ctr 514-808-6625, 514-569-0829

**NISSAN** Pathfinder LE 1999½, a/c, toit, 56 000km, 440$/ mois 24 mois, 0$ comptant, ctr 514-808-6625, 514-569-0829

**PATHFINDER** 1991 EX, méc. A-1, exc. condition, rack Thule neuf incl. 5800$. 819-425-6310

**PLYMOUTH 96,**
Voyager, 7 pass., 82 000 km Carrefour Subaru 450 625-1114

**PLYMOUTH** Voyager SE 95, 10e année, tout équipé,7 pass., 5400$. **OTO, 514 252-0500**

**PONTIAC** Montana, 00, Mini van, équipé 25 121km, 1 proprio, prix réduit à 19 900 $. **UPTOWN VOLVO (514) 737-4321**

**RANGE ROVER** HSE 98, 4.6l. 4x4, 31 000 km, bal. de gar. Auto Action 450-568-3382

**TOYOTA** Previa 91, AWD, rouge, Quad, 145 000km, urgent, vite. 4895$. 514-816-4445

**TOYOTA** 4Runner SR5, 2001 V6, 4X4, cuir, toit, 45 000km, 28 900$, 0$ comptant, ctr 514-808-6625, 514-569-0829

**TOYOTA** Sienna CE 98, 7 passagers, aut., a/c, garantie, certifié, bijou. Richard **Houle Toyota 514-640-5010**

**TOYOTA** Tacoma extra cab 1999, 2x4, 76 000 km, man., 5 vit., boîte Fibrobec, démarreur, 16 200$. 450-838-6545

## 548 VÉHICULES 5000$ ET MOINS

**A-1** Saturn SL1 noire, 4 ptes, 98, 227 000 km, très propre, aut., a/c, 4850 $. 514-865-0432

**ASUNA** SE 93, 4 ptes, aut., 140 000km., état A1. 2000$. Auto Select 514-924-8701

**AUDI** 90, 1988, automatique, 154 000 km, excellente condition, 3200 $. 514-895-3713

**AUDI 80,** 1992, noir, 140 ch.,5 vit., pas de rouille, 8 roues, 180 000km, 4500 $ 514-336-5740

**CHEVROLET** Corsica 96, 4 ptes, 6 cyl., a/c, équipée, propre, A1, 4950$. 514-945-2222

**CHEVROLET** Lumina 92, 130 000 km, aut., tout équipé, un proprio 3799$ 514-978-7959

**CHRYSLER** Dynasty 90, aut., 4 portes, a/c, 84 000 km, méc. carrosserie comme neuf, 1 proprio. 514-944-9511

**DODGE COLT 94,** 2 portes, aut., air, 102 000 km, 1 prorio, 4995 $, crtr., (514) 238-8942

**DODGE SHADOW 93**
**4 ptes, aut., air, voiture unique, 66 000 km., 4500 $. 514-325-3987**

**HONDA** Accord '90 EXR, man., mags, Michelin, 2400 $, 514-973-6500, 450-449-5009.

**HONDA** Civic CX, 91, 2 ptes, 5 vit., 172 000km, 3450$ Auto M. Gagnon 514-951-0262

**HONDA** Civic EX 92, 4 ptes, 5 vit., 298 000 km, très propre, 3400$ nég. 514-808-6156

**HONDA** Civic fam. 91, aut., 159 000 km, 8 roues (été et hiver), 3500 $. 514-748-7609

**MAZDA** 626 91, 4 ptes, aut., tout équipée, 1 proprio, 3250$ 514-862-2174, 450-672-8894

**MERCURY** Topaz GS 91, aut., équipé, 4 ptes, 4 cyl., 49 000 km, int. luxe, état neuf. 3500$ 514-251-8662, 514-893-4554

**SUBARU** Loyale 92, AWD, carrosserie A1, 8 pneus et roues, "cruise", beaucoup d'équipement neuf 2001, 514-934-0741

**TEMPO** 89, 193 000km, factures réparations, 600$ nég. 514-525-3574 message

**TOPAZ** LS 93, V6, 4 ptes, aut., tout équipée, 1 proprio dame, 4300$À voir! 514-945-2224 crtr.

**TOYOTA** Corolla 90, 5 vit., 4 ptes, 93 000 km, propre, méc. A-1. 3700 $. 514-365-5726

**TOYOTA** Corolla 90 SR5, aut., 173 000 km, 8 pneus avec jantes, A1, 3300$. 514-620-4068

**VOLKS** Fox 88, 4 ptes, man., 149 000 km, propre, 650$. 514-831-8373 crtr

**VOLKS** Golf 92, rouge, man., toit, 8 pneus, 140 000 km, 2 ptes, 2750 $. 514-847-4938

**VOLKS** Golf 94, 4 ptes, 5 vit., verte, 213 000km A1 4995$ crtr 450-449-4293, 514-440-2699

## 550 AUTOMOBILES

**A AUTO RECYCLAGE**
achetons voitures ou camions usagers, en marche ou non, remorquage gratuit 514-942-2727

**ACCORD** EX 98, 68 000 km, équipé, garantie. 450-445-7161 **COMPLEXE AUTO RIVE SUD**

**ACURA** CL 2.3 '98, 5 vit., cuir, 90 000 km, encore garantie, 17 995 $, 450-347-0899.

**ACURA** 1.6 EL Premium 99, aut., cuir, toit, a/c., CD, location 0$. 289$/24 mois ou 15 900 $. 514-808-6625, 569-0829 ctr

**ACURA** EL 1.6 2000 man., tout équipée, cuir, a/c, 18 000 km, 20 000$. 450-628-5124

**ACURA** Intégra 95, 2 portes, man., 181 000 km, un seul proprio. Extra Auto (514) 952-8522

**AUDI** A4 1.8T 2000, 52 000 km, tiptronic, Xénon, pneus hiver, 29 500$. 514-895-4859

**AUDI** A6, 96, automatique, 2.8 litres, vert
**POPULAR AUTO 274-5471**

# TRANSPORTS ET VÉHICULES AUTOMOBILES 500

## 550 AUTOMOBILES

Plus de 50 véhicules usagés vous attendent en ligne

bmwcertifiee.ca

Assistance routière 24 heures incluse.

Série Certifiée par BMW

2945969A 3008385

**AUDI + 40 EUROPÉENNES**
99 A6, fam., 4X4, luxe, 29 700 $
98 A6, 4 x 4, état neuf, 26 900 $
98 A6, 4 x 4, très bas km, neuf
98 A-4, 2.8, 5 vit. 40 000km
97 A4, 4 x 4, aut., état neuf
96 A4, original, cuir 16 700$
96 A4, 2.8, 4 x 4, tout équipé
15 Volvo, 15 BMW + Audi + Mercedes, Alpha Roméo, Jag Sélect, finance, 450-433-2002

**AUDI À LIQUIDER**
97 A6 Quattro, noir, 80 000km
93, 90, toit, aut, 6995$
C.T. Auto. 450-433-8180

**AUDI,** Porsche, Volks, spécialiste. Achat/vente autos et pièces. Kraft Auto 514-944-9292

**AUTOMOBILE E. LAUZON**
**450-430-1460**
AUDI A6 98 à 2001. 10 en inventaire, taux de financement ou location à partir de 2.9%
AUDI A8 2000, location 36 mois avec 5000$ comptant, 889$ + taxes.
AUDI A6 2.7 2000 location 36 mois avec 3500$ comptant, 626$ + taxes.
AUDI ALL ROAD 2001, man., 6 vit., 14000 km.
AUDI A6 2001 4.2, 2 en inventaire. Spécial démo 60 995$.

**BMW + 40 EUROPÉENNES**
98, 328i, aut., bas km, neuf.
97, 318i, + équipé, bas km, cuir.
95, 540i, noir, neuf, 70 000 km
95, 525i, cuir, luxe, 14 900 $
95, 325i, (2), aut. et 5 vit. équipé
95-94, 530i, performante, V8
94, 740i, luxe, ++++++++++++
94, 320i, V6, tout équipé, rare
93, 318i, air, état neuf, 8900 $
89, 735il, tout équipé, 7900 $
Alfa Roméo, 60 000 km 9500$
20 Volvo, Jaguar, Bens, 99-92 Audi 99-98-97-96, A6 et A4 Jaguar sport et sédan, à voir! Sélect, finance, 450-433-2002

**BMW** 525I, 92, 5 vit., A-1, beaucoup pièces neuves. 140 000 km, 12 500 $. 514-704-7444

**BMW PARK AVENUE**
**SOLDE DIVERS**
**Taux à partir de 5.9 %**

**SÉRIE 3**
00, 328ia, bleu 28 000 km
99, 328i 5 vit bleu 60 000km
98, 328i, argent, 32 000km
98, 328ia aut bleu 62 000km
98, 328is, argent, 73 500km
98, 328is noir 65 000 km

**SÉRIE 5**
**Taux à partir de 4.9%**
98, 528ia noir 36 900 $

**SÉRIE X**
01, X5, 3.0 noir 29 000 km

**SÉRIE Z**
01, Z3, 3.0, noir 500km
00, Z3, 2.8, 27 000km
00, Z3, 2.8, argent 9000km

**BMW SÉRIE CAB**
01, 325 Cab Sport argent 10 000km
01, 330 Cab bleu orient 9500km
98 328 Cabriolet (2)
Liquidation exceptionnelle.
A PARTIR DE 37 900 $

**AUTRES**
00 Jetta VR6 GLX 28 000km
00 Nissan Pathfinder 43 000km
99, Acura 2.3 CL
98, Volvo S70 Se 77 000 km

**Demander pour Eric ou Jean-François**
**SÉRIE CERTIFIÉE BMW**
**(450) 445-4555**
**www.parkavenuebmw.com**

**Laval**
**BMW**
**VENTE DE DÉMOS**
330i, 01, man. sport pack, 7300km
320i, 01, aut. argent 9700km
Z3, 2.5l, 01, man. argent, 7100km
M3, 01, bleu, 5200km
540i, 01, aut. bleu, cuir beige, 1500km
740, 01, bleu, tout équipé, 7200km
330 ci, 01, aut. argent, cuir, sport pack, 7300km
325 ci, 01, man. noir, cuir rouge, 14 700km
320i, 01, automatique, argent, 4200km

**PROFITEZ-EN!**
**(514) 990-2269**

**BUICK** Régal 1995, 3.8 l, tout équipé, impeccable, 5400$. **OTO, 514 252-0500**

**CADILLAC** 2001 DTS, démo, perle, financement 1.9, échange, 514-594-0222 Gareau.

**CADILLAC** sedan de ville DTS 2001, noire, 13 500 km, tout équipée, 55 000 $, 273-0424 poste 451, Marisa.

**CADILLAC** STS 1995, verte, int. cuir tan, toit ouvrant, mags wheels chromés, tout équipée, gar. 6 mois ou 12 000 km, 15 500$. 450-263-9111 Ctr.

**CAVALIER** 2001, sport, 2 ptes, aut., 0$ comptan, bal. loc. 26 mois, 5500 km. 514-781-1168

**CHEV.** Cavalier 96, 81 000 km, 4 ptes, aut., a/c, 6200 $. Très bon état. 514-985-9897

**CHEVROLET** Monte Carlo LS 96, V6, verte, 62 000 km, équipée, incroyable, gar.. Gilles, **Houle Auto 514-640-5010**

**CHRYSLER** Intrepid ES 2000, 71 000km, tout équipé, 275$ mois 24 mois, 0$ comptant. ctr 514-808-6625, 514-569-0829

**CHRYSLER** Intrepid ES 98, bourgogne, 3.2, V6, int. cuir, garantie, bas km, spécial. Richard, **Houle Auto 514-640-5010**

**CIVIC** coupé DX 98, aut. 55 000 km, liquidation. 450-445-7161 **COMPLEXE AUTO RIVE SUD**

**CIVIC** LX-EX aut., 5 vit., 97-98-99. 450-445-7161 **COMPLEXE AUTO RIVE SUD**

**CIVIC** SI 98 aut., a/c, équipé, 32 000 km, gar. 450-445-7161 **COMPLEXE AUTO RIVE SUD**

**DAEWOO** LANOS 99, verte, 4 ptes, 5 vit., vrai bijou, certifié, gar. spécial. Richard, **Houle Daewoo 514-640-5010**

**FOCUS** 2000, man., CD, noir, garantie, 50 000 km, 11 000 $ ou 209 $/mois. 514-425-4841

**FORD** Contour 96 Sport, a/c, 107 000km, gr. élect., mags, 5995$. ctr 808-6625, 569-0829

**VROUM-VROUM mazda**
**PROMO SPÉCIALE 27, 28 déc, 3 et 4 janv. TÉLÉPHONEZ-NOUS!**
**Mazda Protegé 5 2002**
**249$ par mois 48 mois** Transport et préparation inclus. Comptant initial de 1 995 $
**ou obtenez 2,9 % jusqu'à 36 mois de financement à l'achat**

3013934 3014101
**BOURASSA mazda** Coin Saint-Martin et Papineau (514) 385-9595
**1625, boul. Saint-Martin Est, Laval**

**FORD** Escort LX 93, fam., aut., a/c, beige, super bijou. Gilles, **Houle Auto 514-640-5010**

**GRAND AM** SE 96, 81 000 km, 2 ptes, a/c, aut., V-6, équipée, alarme, 7100 $, 514-865-0174.

**HONDA** Accord EX 98, aut., tout équipée, noire, 63 000 km, Excel Auto 514-342-6363

**HONDA** Accord EX 97, 4 ptes, 5 vitesses, équipé, 1 proprio, 49 229km prix réduit: 13 900 $. **UPTOWN VOLVO (514) 737-4321**

**HONDA** Accord EX 2000, tout équipée, cuir, noire, 9000 km, Excel Auto 514-342-6363

**HONDA** Accord EXR 90, aut., totalement équipé, bas km., état A1, paraît et fonctionne aussi bien qu'un 1999. 514-341-9941

**HONDA** Accord LX 99, 4 ptes, aut., noire, 63 000 km, spécial, Excel Auto 514-342-6363

**HONDA** Accord LX 98, 2 ptes, 5 vit., tout équipée, 20 000 km, Excel Auto 514-342-6363

**HONDA** Accord LX 97, 4 ptes, aut., a/c, champagne, antivol, démar., pneus d'hiver, 149 000 km, 12 900$. 514-899-8791

**HONDA** Accord SE 2000, 4 ptes, noire, 5 vit., 24 000 km, 399 $/mois, 3 mois gratuits ou 20 000 $. 514-406-4955

**HONDA** Civic 2000, 2 portes, aut., rouge, 5000 km, Excel Auto 514-342-6363

**HONDA** Civic CX '98, 3 ptes, 110 000 km d'autoroute, mécanique et carrosserie impeccables. Prix 9600$. 450-258-4758

**HONDA** Civic CX 98, 5 vit., 3 ptes, anti-démar., 128 000 km., 8500 $ nég. 514-805-9886

**HONDA** Civic CX 98, 2 portes, aut., a/c, rouge, 32 000 km, Excel Auto 514-342-6363

**HONDA** Civic DX '97 rouge, aut., a/c, équipée, A-1, 153 600 km, 9500 $, 450-619-6974.

**HONDA** Civic EX 98, hatchback, 5 vit. gris argent, très propre, réduit à 9900 $. **UPTOWN VOLVO (514) 737-4321**

**HONDA** Civic LX 97, 4 ptes, aut., bijou, bleue, garantie, SPÉCIAL DES FÊTES. Gilles Houle Auto 514-640-5010

**HONDA** Civic SI 96, bal. gar. Honda, silver, 150 000 km, toit, 9200 $ nég. 514-943-0428.

**HONDA** Nissan Sentra 94, 2 ptes, 5 vit, 98 000 km, état neuf. SPÉCIAL des FÊTES.Gilles Houle Auto 514-640-5010

**INFINITI** i30T, 13 600km, 459$ mois comptant 450-442-2000 **LONGUEUIL NISSAN**

**INFINITI** I30 Touring 99, 88 000km, tout équipée, 375$ mois 24 mois, 0$ comptant ctr 514-808-6625, 514-569-0829

**JAGUAR** 95, nouveau modèle, 4 phares, très luxueuse, noire, cuir, 14 900 $ ou échange. Garantie, financement. Sélect, finance, 450-433-2002

**JAGUAR** S-Type 2000, platine, 30 000 km. Démonstrateur. 46 995 $. 514-725-2221 **JOHN SCOTTI JAGUAR**

**JAGUAR** VDP 98, vert, 42 000 km bal. garantie Jaguar, impeccable. 44 995 $. 514-725-2221 **JOHN SCOTTI JAGUAR**

**JAGUAR** XJ6 92, 120 000 km., cuir, original, bijou. 9 995 $. C.T. Auto. 450-433-8180

**JAGUAR** XJ6, 97 comme neuve noir 34 000km 514-725-2221 **JOHN SCOTTI JAGUAR**

**JAGUAR XJS** Coupé Sport, 2 ptes, 86, état neuf, 8400 $ ou échange. Select 450-433-2002

**JETTA** GL 96, 2 l, man., noire, 140 600 km, a/c, vitres teintées, bon état, 9900 $. 450-449-6807

**JETTA** TDI 99, 72 000 km, 5 vit. équipé, garantie. 450-445-7161 **COMPLEXE AUTO RIVE SUD**

**LEXUS** ES300 1997, tout équipée, 148 000 km, 22 500 $. 514-702-9852 - 450-587-5250

**MAZDA À LIQUIDER**
95, 626 LX, aut., a/c., 5995 $
95, MX3, man., mags, 6495 $
C TAuto. 450-433-8180

**MAZDA** Millenia S 99, tout équipée, 71 000km, 380$/ mois 24 mois, 0$ comptant. Ctr 514-808-6625, 514-569-0829

**MAZDA** Protegé 95, 5 vit., 4 ptes, toit, état impeccable dame proprio, 5200$. 514-242-6694

**MAZDA** Protégée SE 97, 5 vit., 4 ptes 130 000km, 6700 $, 450 419-9082, 450 430-1357

**MAZDA** Protegé SE 1996, aut., bleue, a/c, FM CD, pneus d'hiver + 2 pneus d'été sur jantes, 94 880 km, très propre, non-fumeur, 9400 $, 514-696-0683.

**MERCEDES + 40 d'EUROPE**
97 320SE, nouvelle 95 000km
95 (2) 320E état neuf 70 000km
95 (2) 320E, 80 000km., noire
95 E320 wagon, bas km, rare
97 C230, tout équipé, 18 400 $
92 190E, 2.6, 6 cyl., bijou 9500$
99 à 92 VOLVO BMW AUDI ++
Sélect finance 450-433-2002

**MERCEDES** 99, C280, équipé, 55 000km, beige, spécial, gar. **NORDEST VOLKS 325-3422**

**MERCEDES GARANTIE**
94 E320, 110 000km 18 995$
92 190E, 2.6, 138 000 km
C.T. Auto. 450-433-8180

**MERCEDES** S420, 1994, noir/ int. noir, tout équipée, A-1, 23 000 $ nég. 514-704-4747

**MERCEDES** S320 L 1997 noir/noir, entretien dépositaire, 44 900 $. 418-523-5059

**MERCURY** 99 Sable LS familial, tout équipé, support de ski, en parfait état, 11 500 $ **VOLVO POINTE CLAIRE (514) 630-3666**

**NISSAN** Altima GXE 93, beige, aut., groupe électrique, a/c, comme neuve, garantie. Gilles, **Houle Auto 514-640-5010**

**NISSAN** Maxima SE 99, tout équipé, 97000km, 250$/m. 24 moid, 0$ comptant ctr 514-808-6625, 514-569-0829

**NISSAN** Sentra 96 man., a/c, 105 000 km, exc. état, cause départ, 5100$. 514-486-6669

**OLDS** Alero GL coupé 99, aut. équipée 116 000 km très propre 11 800 nég., (514) 521-9145

**PONTIAC** Sunfire GT '98, 5 vit., 45 000 km, gr. élect., tout équipée, a/c, cruise, mags, 8000 $, 819-432-0819, 450-435-7342.

**POPULAR MONTREAL**
**274-5471**
**Certifié Pur Volkswagen**
**Véhicules d'occasion inspectés et garantis d'occasion avec garantie limitée de 2 ans ou 40 000km Assistance routière 24h**
**00,** Jetta GL TDI, 5 vit. 19 995$
**01,** Jetta GLS, TDI, aut. bleu
**99,** New Beetle GLS 5 vit. 43 000km, 17 995 $
**99,** Golf, 4 ptes, air, vert, 5 vit. 14 995 $
**99,** Golf 4 portes rouge, 5 vit. 13 995 $
**99,** Golf 4 ptes noir, 5 vitesses, 14 495 $
**98,** Passat GLS aut. 20 995 $
**98,** New Beetle rouge, 5 vit. 15 495 $
**98,** Jetta GL beige, aut. toit, 14 995 $
**98,** Golf 5 vit. blanc 11 995$
Êtes-vous fait pour Volkswagen?
**274-5471 POPULAR MONTRÉAL**

**POPULAR MONTREAL**
**AUDI "ASSURED"**
**274-5471**
**2 ans ou jusqu'à 160 000km Taux d'intérêt à partir: 2.9%**
**Véhicules d'occasion**
99, A4, quattro 2.8l, cuir, 5 vit. 58 360km
99, A4, aut. quattro, mélangée, 49 850km
**274-5471**
**Audi**

**SAAB 9.3,** 1999, man., tout équipée, balance de garantie. **SATURN BLAINVILLE 450-437-6317**

**SAAB 2001**
9.3 Cabriolet, 5 vit., 12 000 km, rabais 10 000 $.
9.3 3 ptes, 5 vit., cuir, toit, 5000 km, rabais 8000 $.
9.3/E 5 ptes, 8000 km, aut., cuir, toit, rabais 8000 $.
9.5 Aero neuve, rabais 14 000 $.

**SATURN 2001**
SLI, aut., a/c, (3 au choix).
SL2, aut., a/c, (2 au choix), rabais 3500 $.

**ISUZU 2001**
Rodeo S, 5 vit., a/c rabais 6000 $.
Rodeo S, aut., a/c rabais 6000 $.
**TAUX À PARTIR DE 0.9%**
**OUVERT 27-28 déc. 3-4 janv.**
**SATURN BLAINVILLE 450-437-6317**
**BOURASSA SATURN 514-385-9191**

**SAAB** 9.3, '99; 2.3 l; turbo, man., 5 vit. Tout équipée. 5 ptes, 81 000 km. 16 800 $. **Auto Moza Laval, 450-664-1131 514-592-7325**

**SAAB À LIQUIDER**
97, 9000 CSE turbo, man., 87 000 km., noir, CD 15 995 $
93, 9000CS, aut., 6995$.
C.T. Auto. 450-433-8180

**SAAB** 900SE 1997, très bas millage, tout équipée, cuir, exceptionnel. **SATURN BLAINVILLE 450-437-6317**

**SATURN** LS 2000, "2 en inventaire", bas millage, véhicule inspecté en 150 points, 1 manuel, 1 aut., tout équipée. **SATURN BLAINVILLE 450-437-6317**

**SATURN** SC2 1999, man., a/c, noir, seulement 51 000 km. **SATURN BLAINVILLE 450-437-6317**

**SATURN** SL2 1999, man., a/c, extrêmement propre, gar. 6 mois, 10 000 km. **SATURN BLAINVILLE 450-437-6317**

**SATURN** SL1, 99, 29 000 km., bal. gar., man., 9800 $. Privé. 450-678-2409, 514-913-2409

**SUBARU** Forester 98 - 99 bas millage Carrefour Subaru 450 625-1114

**SUBARU** Impreza RS 00, 13000 mi.. Forester S 99, 16900$. Crtr 450-464-9433

**SUBARU** Legacy GT 98 familiale, automatique Carrefour Subaru 450 625-1114

**SUBARU**
LEGACY L 97 aut., équipé.
LEGACY Wagon LSI 96,
LEGACY Brighton et GT 98
PLUSIEURS AUX CHOIX
LEGACY Sedan GT 2000
IMPREXIA 97 un bon choix
OUTBACK 98, 99
Sedan ET Wagon
Foresteur 98, 99 aut ou man.
RABAIS INCROYABLE.
**SUBARU REPENTIGNY**
**514-891-9950**

**SUBARU LEGACY LS 96** 4x4 fam., aut., impeccable, tout équipée. 514-735-3610

**SUBARU** Legacy LS fam. 92, 4x4, aut., 139 000 km, femme proprio, gar. 1 an, impeccable. Auto Sélect 514-924-8701

**SUBARU** Legacy Outback 1999 verte, tout équipée, man., 46 000 km. A1. Cause décès. 23 000 $. 450-978-2486

**SUBARU** Outback 2000 man., 40 000 km, gar. 2005. Carrefour Subaru 450 625-1114

**SUZUKI** Swift '98 aut., 50 000 km, condition A-1, spécial 6200 $, 514-808-4220.

**SUZUKY Swift1999,** aut., 40 000 km, gar. 2002. Carrefour Subaru 450 625-1114

**TOYOTA** Camry 98, tout équipée, noire, toit ouvrant, Excel Auto 514-342-6363

**TOYOTA** CAMRY LE 98, beige, 55 000 km certifié, super bijou, garantie. Gilles, **Houle Toyota 514-640-5010**

**TOYOTA** Corolla 1999 CE, grise, mécanique A-1, 12 500 $, 450-581-1294.

**TOYOTA** COROLLA CE 98, 5 vit., CHOIX DE (3). RABAIS DES FÊTES. GAR. Richard, **Houle Toyota 514-640-5010**

**TOYOTA** Corolla LE 98, aut. tout équipé, garantie, aubaine. **NORDEST VOLKS 325-3422**

**TOYOTA** Corolla VE 1998, aut., a/c, 56 000 km, ctr 514-808-6625, 514-569-0829

**TOYOTA** MR2 1989 Super Charge, comme neuve, 5900 $. **OTO, 514 252-0500**

**TOYOTA** TERCEL 97, 98, 99, aut.- 5 vit., 4 ptes - 2 ptes, certifiées Toyota, impeccables, super prix. Richard, **Houle Toyota 514-640-5010**

**TOYOTA** Tercel CE 99, aut., 4 ptes, 49 000km, anti-rouille, 9950$ nég. 514 945-7560

**VOLKS** Beetle 1998
47 500 km, 14 995 $
Carrefour Subaru 450 625-1114

**VOLKS** Golf '95, 2 ptes, 1.8 l., 5 vit. Noire, très propre. Gar. 5950 $. MSA, 450-968-0111

**VOLKS** Golf 99, 5 vitesses, air, garantie, certifié, vert, 10 995 $. **NORDEST VOLKS 325-3422**

**VOLKS** Golf CL 95, noir, 4 ptes, man., 145 000 km., 6000 $. **450-461-1509**

**VOLKS** Jetta 00 TDI, diesel, 5 vit. noir, superbe état 20 900$ **VOLVO POINTE CLAIRE (514) 630-3666**

**VOLKS** Jetta 1999 GL, 5 vit., a/c, CD, mags, 54 000 km, comme neuve, vitres teintées, 14 900 $. 514-823-7988

**VOLKS** Jetta 98, 5 vit. équipé, édition Wolfsburg, 61 229km, super belle **UPTOWN VOLVO (514) 737-4321**

**VOLKS** Jetta 99 TDI, man. noir, garantie, air, 5 vit., aubaine. **NORDEST VOLKS 325-3422**

**VOLKS** Passat '92 fam., 5 vit. 125 000 km. Tout équipé, 5200 $. Dame 514-949-6328

**VOLVO À LIQUIDER**
99 S70 GLT, aut. 23 900$
97, 850 fam., AWD, 17 995$
97, 850, aut., toit, cuir, 16 995$
93 960, aut., noir, 7995$
C.T. Auto. 450-433-8180

**VOLVO** familial 960, 1992, a/c, excellent état, 9200 $, 450-446-6676

**CENTRE-VILLE VOLKS**
**324, rue Peel, Centre-Ville**
**(514) 846-1717**
**00,** Jetta GL, aut., a/c, bleu
**00,** Golf GLS, 5 vit., toit, mags
**00,** Golf GL air 5 vitesses.
**99,** Jetta GLS aut. air 10 000km
**98,** Golf, 4 ptes, a/c, mags
**97,** Jetta TD, a/c, toit, CD
Consultez **www.centrevillevw.com** pour liste de voitures certifiées: garanties 2 ans

**VOLVO + 40 EUROPÉENNES**
98 T5, gar. par Volvo, 14 900 $
99 wagon V70, cuir, 20 500 $.
98 C70, 2 ptes, turbo, 25 900$.
98 S70 SE, tout équipé 18 900$
98 SE, tout équipé, 49 000 km.
98 S70, 10 en stock, original
97 T5-R wagon 4x4 man. rare
94 GLT aut. état neuf 7900$
94 850, équipé, 5 vit., 8900 $
Select, finance, gar., échange. + AUDI, BMW 450-433-2002

**VOLVO** 850 GLT 1994, man., 175 000 km, mécanique et carrosserie A-1, mise-au-point récente, 16 000 $, 450-656-1217.

**VOLKSWAGEN DUVAL**
**Certifié pur Volkswagen**
**Garantie 2 ans 40 000 km**
01 New Golf, 5 vit. 19 950$
00 Corolla VE, aut. 15 995$
99 New Jetta GLS TDI 17 995$
99 Beetle, 5 vit., 16 450$
99 New Jetta, man., 18 450$
99 Golf 5 vit., 13 995$
99 New Jetta GLS, 17 995$
99 Acura EL, 17 995$
99 Suberban équipé, 32 450$
98 Jetta GL, 5 vit., 15 995$
95 Cabrio aut., 14 950$
**Ouvert 24 et 26 décembre**
Êtes-vous fait pour Volkswagen?
**450-679-0890**
**www.duvalauto.com**

**VOLVO DE QUALITÉ TRÈS BIEN ENTRETENUES**
Un proprio, garantie
98-99, sedan ou fam.
**Gar. Blainville 450-434-1169**
**www.servicevolvo.com**

**VOLVO AUTOTECH**
**OUVERT 27-28 DÉC.**
**Joyeuses Fêtes à tous!**
Autos vérifiées et garanties
**Financement sur place**
**Emplacement intérieur.**
**39 Volvos en stock!**
01 S40 bleu, 17 000 km. Bois, toit, cuir, CD; 27 500
00 S80 Moondust, 29 900 $
99 S80 T6 noir, 31 500 $
99 S70 T5 SE, argent, 5 vit.
99 V70 XC bleu, 29 900 $
98 S70 cuir, mags, 17 500 $
98 S70 T5 SE, 24 500 $
98 V70 5 vit., toit
98 V70 cuir, mags, 22 500 $
98 V70 GLT, noir, 21 900 $
98 C70 mags 17", CD, 29 900$
96 850, 129 000km, cuir
95 850, 116 000km, 13 500 $
93 850 GLT, cuir; 9800 $
92 960 fam. 7 pl, mags, 8500 $
**Le plus grand spécialiste Volvo au Québec.**
PIÈCES - SERVICE: 36$/H
Cell. 450-460-3411, Marieville

**VOLVO, MÉCANIQUE**
'97 850 T fam. 4x4. Gar.
EURAUTO, jour: 450-569-7903

**VOLVO** S70 T5 1999, aut., 61 000km, 25 900$, 15 autres véhicules. Courtier 514-817-auto (2886)

**VOLVO LAVAL FINANCEMENT**
**2.9% À 5.9%**
**MODÈLES 2000 - 2001**
01, S60 argent 30 000km
01, S80, 2.9, 12 000km
00, S70GLT, 11 000km
00, S70SE, moondust
00, V70XC, Cross Country bleu
00, V70 SE beige, 55 000km

**AUTRES DISPONIBLES**
99, V70XC Cross Country
99, S70T5 SE, argent
98, V70SE, argent, équipé
98, C70, cabriolet
98, C70 noir, 31 000km
97, 850 SE bleu/vert

**VOLVO SELECT VÉHICULES D'OCCASION**
**VOLVO LAVAL**
**(514) 343-3412**
**(450) 667-4960**
**volvolaval.com**

**VOLVO**
**SALLE de MONTRE INTÉRIEURE**
01, S60, cuir mags toit 33 900 $
01, S80, 2.9 bas km (2)
01, V70 2.4 turbo 17 045km
01, S40 équipée 12 532km
00, S70-SE vert 19 909km 29 900 $
00, S70-SE bleu, 25 336km, 29 900 $
00, V70-SE bleu 21 700km, 32 900 $
00, S80-T6 gris 1 proprio 268hp
00, S80, 2.9 14 900km 35 900$
99, S80-T6 noir sur noir 268hp
99, V70-AWD seulement 22 921km
99, V70-GLT 35 905km 29 900$
99, V70 aut. équipé, 63 813km
99, V70, aut. cuir, mags, bleu
99, V70, aut. cuir, mags, noir
99, V70-T5-SE 5 vit. très rare
99, S70, aut. 33 500km 24 900$
99, S70, automatique, cuir, mags CD 24 900 $
99, S70, 5 vit. cuir mags
99, S70 automatique, cuir mags 54 281km
98, S70 aut. cuir mags 23 900$
97, 850 aut. cuir 14 900 $
97, 850 aut. toit CD 68 299km

**Spécial: financement à partir de 2.9% sur modèles 2000 et 2001 en inventaire**
**UPTOWN VOLVO**
**(514) 737-4321**
**www.uptownvolvo. com**

**VOLVO** V70R, AWD, 99, fam. 86 000 km., air, toit, CD, cuir, location0$ 475 $/24 mois. 514-808-6625, 569-0829 ctr

**VOLVO** S80 T6, 2000, argent, tout équipé, garantie 6 ans 115 000 km. Appelez Jeff
**JOHN SCOTTI VOLVO**
514-725-9394 514-726-4006

**VOLVO** V70 - familiale 98, vert, 84 000 km, Mags, CD, garantie 6 ans 160 000 km. Prêt pour l'hiver. Demandez Jeff
**JOHN SCOTTI VOLVO**
514-725-9394 514-726-4006

**VOLVO** V70 - familiale 99, noir, 75 000 km, aut. CD, gar. 6 ans 160 000 km. Demandez Jeff
**JOHN SCOTTI VOLVO**
514-725-9394 514-726-4006

**VOLVO POINTE-CLAIRE**
**Votre concessionnaire Volvo de l'ouest de l'île**
**2.9% À 5.9%**
**Financement d'occasions Modèles 2000 et 2001**
**01,** V40 touring cd 30 500$
**01,** S60A bleu 35 900 $
**01,** S80 T6 argent 44 900 $
**01,** S80 2.9 marin, 42 500$
**01,** V70 T5 bleu 15 000km
**01,** V70A moondust, toit
**00,** V70A équipé 27 900 $
**00,** S70SE bon prix!!
Grand choix en inventaire
99, S70 marin équipé 55 000km
**99,** S70 argent équipé 25 500 $
**99,** S70 noir/taupe cuir CD
**99,** S70 5 vit. marin 22 500 $
**99,** S70 GLT marin 26 900 $
**99,** V70 aut. argent 26 400 $
**99,** V70 5 vit. argent 24 900 $
**99,** V70 aut. 35 000km 26 500 $
**98,** V70 R AWD argent graphite
**98,** V70 SE noir toit équipé
**98,** S70 GLT noir VIP 21 900 $
**97,** 850 turbo noir, automatique.
**96,** 850 bleu 97 000km 13 900 $
**96,** 850 fam. équipé 14 999$
**(514) 630-3666**
**Visionnez notre inventaire**
**volvopointeclaire.com**

**SUITE** des petites annonces pour les rubriques «PROPOSITIONS D'AFFAIRES» et «AVIS» en page **D4**

# VOTRE HOROSCOPE

## CAPRICORNE DU 22 DÉCEMBRE AU 20 JANVIER

La lune vous rendra joyeux en cette veille de Noël. Vous ferez rire, vous rirez, vous danserez, vous ne pourrez faire autrement que de vous amuser. Demain, vous continuerez sur la même note. Vous verrez que l'on vous aime.

## VERSEAU DU 21 JANVIER AU 19 FÉVRIER

En cette veille de Noël, vous aurez l'esprit pratique et vous vous souviendrez de ne pas gaspiller toute votre énergie et d'en garder pour les prochains jours. Vous aurez un fort côté casanier aujourd'hui et demain. Tout ce qui se fait en famille vous plaira particulièrement.

## POISSONS DU 20 FÉVRIER AU 20 MARS

Vous aurez le coeur à l'harmonie en cette veille de Noël et vous ferez ce qui est possible pour l'assurer à vos proches. Le jour de Noël, vous saurez faire plaisir, vous écouterez beaucoup. De longues et plaisantes conversations et retrouvailles vous donneront de l'énergie pour la prochaine année.

## BÉLIER DU 21 MARS AU 20 AVRIL

En cette veille, vous aurez le coeur tranquille et tendre. De moments idéals vous sont promis. Vous aurez le sens de la fête, mais aussi celui de l'intimité, et vous serez heureux de retrouver les proches. Gourmandise.

## TAUREAU DU 21 AVRIL AU 20 MAI

La lune passe la veille et le jour de Noël dans votre signe, ce qui vous assurera une fête tout à fait agréable. La lune en Taureau, c'est un bon signe pour la fête. Soyons certains que ce sera bon, plaisant, confortable, sécurisant et tout et tout.

## GÉMEAUX DU 21 MAI AU 21 JUIN

La lune passera Noël dans le lieu de votre intimité profonde, ce qui vous rendra plus secret que vous en avez l'habitude. Si vous fêtez, vous serez tranquille. Dans tous les cas, vous aurez des mots tendres pour les gens que vous aimez. Intériorité forte, intimité protégée.

## CANCER DU 22 JUIN AU 22 JUILLET

La lune passera Noël dans le lieu de vos amitiés et des rapports simples, ce qui vous fera un réveillon de Noël fort agréable; et un lendemain tout aussi plaisant, puisque vous commencerez à vous occuper de confort, de douce vie et de petits plaisirs. Amusez-vous bien.

## LION DU 23 JUILLET AU 23 AOÛT

Une belle veille et une belle journée de Noël s'annoncent pour les natifs de votre signe. Vous serez bien dans votre peau et vous détendrez l'atmosphère où que vous soyez. Fêtez, vous aurez du plaisir en compagnie.

## VIERGE DU 24 AOÛT AU 22 SEPTEMBRE

Plaisir en cette veille de Noël: vous sympathiserez avec tous, vous écouterez et vous aurez plaisir aux longues conversations. Demain, votre sens amical prédominera.

## BALANCE DU 23 SEPTEMBRE AU 23 OCTOBRE

La lune vous rendra intuitif et émotif en ce Noël. Vous ressentirez tout avec une grande sensibilité et vous donnerez un sens religieux ou poétique à la fête. Vous vivrez ce Noël sur un mode spirituel.

## SCORPION DU 24 OCTOBRE AU 22 NOVEMBRE

La lune vous donnera le goût des autres en cette veille de Noël. Vous aurez plaisir à tenir compte de ceux qui vous entourent et vous vous souviendrez que mieux on s'occupe de soi-même, mieux on s'occupe des autres.

## SAGITTAIRE DU 23 NOVEMBRE AU 21 DÉCEMBRE

La lune vous inclinera à être utile en cette veille de Noël. Rendez service car c'est de cette manière que vous vous sentirez bien dans votre peau. Un mode de vie routinier vous conviendra mieux, alors n'abusez pas trop des bonnes choses sinon vous vivrez un jour de Noël trop tranquille pour vous.

## RÉPONSES À VOS QUESTIONS

**Q** Je suis née le 26 août 1933 à 8h à Longueuil. Que me réserve l'avenir en santé, en amour et dans les finances?

**R** Vous avez le Soleil dans le signe de la Vierge et l'ascendant dans celui de la Balance. Cette combinaison vous permet de faire montre de beaucoup de bonne volonté mêlée à des scrupules et à des hésitations. Vous pesez interminablement le pour et le contre ou vous vous mettez à la place des autres, ce qui vous fait accepter des compromis ou laisser passer de bonnes occasions. Vous êtes sensible, ce qui vous rend soucieuse d'équilibre et d'harmonie, dans la vie comme dans vos sentiments. Vous avez beaucoup de charme et de nombreux amis. Vous êtes attirée tout particulièrement par les personnes ayant l'ascendant dans le signe du Bélier, le Soleil dans la Balance ou la Lune dans la Vierge. En cette fin de 2001 vous prendrez le temps d'examiner les options que la vie vous présente et ferez des plans pour votre avenir, surtout au niveau de votre développement personnel. Comme vous êtes préoccupée par l'image que vous projetez face aux autres, le domaine de la politique ou du social aura une signification toute particulière pour vous. Peu importe ce que vous ferez, ce sera lié à votre sens des responsabilités et à votre besoin d'implication dans le monde. L'on pourra compter sur vous car vous aurez mûri votre décision et serez crédible. Saturne, tout comme Jupiter précédemment, joue un rôle au niveau de votre besoin d'harmonie avec votre environnement et votre lieu de résidence. La présence d'Uranus vient appuyer votre transformation au niveau de vos relations amoureuses. En effet, la Maison V est le lieu des grandes romances et des naissances dans la famille. Il est donc prévisible, qu'au plus tard d'ici 2005 une union ou une naissance se réalisent dans votre entourage.

Pour obtenir une réponse à vos questions, faites parvenir vos coordonnées (jour, année, heure et lieu de naissance) à l'adresse suivante: Courrier astrologique, La Presse, 7, rue Saint-Jacques, Montréal H2Y 1K9.

HOR24DE

## ÊTES-VOUS OBSERVATEUR?

**RÉPONSES**

1) Nuque de l'homme.
2) Les bottes de l'homme.
3) Entaille différente derrière l'homme.
4) Manche de la hache plus long.
5) Un copeau en plus derrière la hache.
6) Une branche en moins dans l'arbre de droite.
7) L'écorce du tronc couché de droite.
8) Une bûche plus courte sous l'arbre de gauche.

ERR24DER

# Le plus grand des maux

**ANDRÉ TRUDELLE**
**LE BRIDGE**
atrudell@lapresse.ca

Compter, compter, compter. C'est ce que doit faire sans cesse le déclarant qui veut obtenir quelque succès au bridge. À vous d'imiter Sud dans la main qui suit. Il a demandé la manche à Co et Ouest, qui a ouvert les enchères à 1 Pi, encaisse As et Roi e Pi et revient de la Dame. À vous de jouer.

**Donneur: Ouest**
**Vulnérabilité: Est-Ouest**

**NORD**
♠ V 6 4
♡ A 8 5 2
♢ R V 4
♣ A 6 3

**OUEST**
♠ A R D 8 3
♡ D V 9
♢ 9 3
♣ V 9 4

**EST**
♠ 10 7 2
♡ 7
♢ D 10 7 6 2
♣ 10 8 5 2

**SUD**
♠ 9 5
♡ R 10 6 4 3
♢ A 8 5
♣ R D 7

**Les enchères:**

| OUEST | NORD | EST | SUD |
|---|---|---|---|
| 1 Pi | passe | passe | 2 Co |
| passe | 3 Co | passe | 4 Co |
| passe | passe | passe | |

**Entame: As de Pi**

Infographie *La Presse*

Ouest encaisse As et Roi de Pi et revient de la Dame. La main fermée coupe et encaisse As et Roi de Co. La Dame ne tombe pas et le déclarant ne peut plus perdre d'autres levées. La tentation de jouer un petit K vers la fourchette Roi-Valet est forte. Si elle réussit, le contrat est assuré.

Mais, réfléchit Sud, Ouest a montré neuf points à Pi et trois points à Co justifiant (presque) son ouverture à 1 Pi. Trois fois Tr. Ouest fournit trois fois. Sa distribution et donc de 5-3-2-3. As et Roi de K. La Dame ne tombe pas, mais petit Co concédé à la Dame d'Ouest et ce dernier doit obligatoirement jouer Pi pour une coupe et défausse et la réussite du contrat.

L'impasse, le plus grands des maux au bridge, est évitée.

# DÉCÈS, PRIÈRES, REMERCIEMENTS

# 900

## INDEX DES DÉCÈS

**ARCHAMBAULT, Jean-Jacques**

**BARRETTE, Dr Jean-Marie**
Cowansville
**BAYS BRUNELLE, Yvonne**
Montréal
**CHOQUETTE (Trottier), Lucille**
Montréal
**CHRIPOUNOFF Chavanes, Marie**
Montréal
**DUMONTIER, Bernard**
Sorel-Tracy
**GERVAIS (Sauvé), Murielle**
Montréal
**GOUIN (Lacasse), Antoinette**
Montréal
**GRIMARD, Gérard**
Laval
**GROULX, Lucille**
St-Laurent
**GROULX, Me François**
St-Jérôme
**GURIANOVA HOMYK, Héléna**

**JODOIN, Roméo**
Longueuil
**JOUAN, Pierre**
Boucherville
**LABBÉ, Rachel**
St-Eustache
**LABELLE, Armand**
Lachine
**LANDRY NADEAU, Eva-Rose**
Montréal
**LeBLANC (Bellemare), Hélène**
St-Laurent
**LEFEBVRE, Hélène (Guimond)**
St-Jean-sur-Richelieu
**LUSSIER, Germaine**
Ville Saint-Laurent
**SÉVIGNY, Lucienne**
St-Eustache
**TÉTRAULT, Ernestine**
St-Hubert
**THERRIEN, Félix**
Boucherville

## DÉCÈS

**ARCHAMBAULT, Jean-Jacques**
Paisiblement, le 23 décembre 2001, à l'âge de 82 ans, Jean-Jacques nous a quittés, entouré des siens. Jean-Jacques a eu une longue et fructueuse carrière à l'Hydro-Québec, membre actif de plusieurs associations suivi d'un engagement personnel comme bénévole au Pérou.
Il laisse dans le deuil son épouse Denyse Guay, ses enfants Yves (Danielle Léger), Marie-France (Jacques Laliberté), ses petits-enfants Colin, Thierry et Marianne, son frère Maurice et ses soeurs Lucille, Marcelle et Thérèse ainsi que de nombreux neveux, nièces, parents et amis.
La famille recevra les condoléances au
**Complexe funéraire Côte-des-Neiges**
**4525, chemin de la Côte-des-Neiges, Mtl**
**(514) 342-8000**
le mercredi 26 décembre 2001 de 14 à 17 h et de 19 à 22 h et le jeudi 27 décembre 2001 de 13 à 16 h. Les funérailles auront lieu le jeudi 27 décembre 2001 à 16 h en la chapelle du Centre funéraire Côte-des-Neiges. Un remerciement des plus chaleureux au personnel de la dialyse et du 2e Le Royer de l'hôpital Hôtel-Dieu.

---



**BARRETTE, Dr Jean-Marie**
Accidentellement, à Cowansville, le vendredi 21 décembre 2001, à l'âge de 81 ans, est décédé Dr Jean-Marie Barrette, époux de madame Marthe Dandenault.
Il laisse dans le deuil ses enfants: Françoise (François), Jules-Arthur (Lise), Hélène (Robert), Louis-Marie, Josée (Pierre), Brigitte (Claude), Nicolas-Yves (Pascale), Dominique, Christian (Linda) et Julie (Rolland), ses 16 petits-enfants, sa soeur ainsi que plusieurs autres parents et ami(e)s.
Dr Barrette repose à la maison funéraire
**Désourdy Wilson**
**31, Principale Sud, Sutton**
**Tél.: (450) 263-1212 Télec.: (450) 263-9557**
**dwilson@endirect.qc.ca**
le dimanche 23 décembre 2001 de 15 à 17 h et de 19 à 21 h. Les funérailles auront lieu le lundi 24 décembre 2001 à 11 h en l'église St-André de Sutton. La célébration sera suivie de l'inhumation au cimetière St-André de Sutton.
Notez bien: Le salon sera ouvert lundi, journée des funérailles, à compter de 10 h.
Si vous souhaitez faire un don, s.v.p. le faire à l'Institut Nazareth Louis Braille ou Mira.

---

**BAYS BRUNELLE, Yvonne**
**1910 - 2001**
À Montréal, au Pavillon Alfred Desrochers, le 21 décembre 2001, à l'âge de 91 ans, est décédée Mme Yvonne Brunelle Bays. Elle était la mère de René Laurent (Marie Gélinas), Doreen Laurent décédée le 18 décembre 2001, grand-mère de Tommy, Cathy et Carrie Byrnell et Marc Laurent et soeur de Berthe Brunelle demeurant à Thunder Bay, Ontario. Direction des funérailles:
**Service Commémoratif Mont-Royal**
**1297, ch. de la Forêt, Outremont**
**(514) 279-6540**

---

**CHOQUETTE (Trottier), Lucille**
**1915 - 2001**
À Montréal, le 22 décembre 2001, à l'âge de 86 ans, est décédée Mme Lucille Trottier, épouse de feu Laurent Choquette, mère de Marielle (Jocelyn Nycz), grand-mère de Pascale. Elle laisse également sa soeur Fleurette Trottier (Poor Clares of Perpetual Adoration) ainsi que plusieurs autres parents et amis.
La famille recevra les condoléances au
**Complexe funéraire Urgel Bourgie**
**3503, Papineau, Montréal**
**www.urgelbourgie.com**
Les funérailles auront lieu le jeudi 27 décembre 2001 à 10 h en l'église Immaculée Conception, et de là au cimetière Jardins Urgel Bourgie Montréal. Parents et amis sont priés d'y assister sans autre invitation. Heures de visite: mercredi de 14 à 17 h et de 19 à 22 h, jeudi dès 8 h 30.

---

**CHRIPOUNOFF (Chavanes), Marie**
**1923 - 2001**
À Montréal, le 23 décembre 2001, à l'âge de 78 ans, est décédée Mme Marie Chavanes Chripounoff, épouse de feu Stefan Chripounoff. Elle laisse dans le deuil ses enfants Hélène (Henri Curtillet), Michel (Johanne Campeau), ses petits-enfants Anne (Roy Carpenter), Kaki, Nathalie, Stefan et François, ses arrière-petits-fils Paul et Philip ainsi que parents et amis.
Au lieu de fleurs, des dons à la Fondation de l'Institut universitaire de gériatrie de Montréal seraient appréciés.
La famille recevra les condoléances au
**Complexe funéraire Urgel Bourgie**
**3860, Décarie**
**www.urgelbourgie.com**
Les funérailles auront lieu le samedi 29 décembre à 10 h en l'église des Dominicains, 2715, Côte-Ste-Catherine. Parents et amis sont priés d'y assister sans autre invitation. Heures de visite: vendredi de 19 à 20 h.

---



**DUMONTIER, Bernard**
**1920 - 2001**
À l'Hôtel-Dieu de Sorel, le 23 décembre 2001, à l'âge de 81 ans, est décédé M. Bernard Dumontier, époux de feu Aline Bégin, demeurant Route Marie-Victorin à Sorel-Tracy.
M. Dumontier laisse dans le deuil ses enfants: Louise, Marc (Elisabeth Nichols), Odette, Céline; cinq petits-enfants: Martin, Stéphanie, Alexandre, Maxime et Guillaume; sa soeur et son frère: Hélène Quesnel et Pierre (Pauline), sa belle-soeur Mme Marguerite Bégin, ses neveux et nièces ainsi que plusieurs autres parents et amis. Il sera exposé au salon funéraire:
**Gilbert Mandeville & Fils ltée**
**912, chemin St-Roch, Tracy**
Les funérailles auront lieu le jeudi 27 décembre 2001 à 15 heures en l'église de l'Enfant-Jésus suivies de la crémation.
Heures de visite: le jeudi 27 décembre à partir de 13 heures.
La famille apprécierait des dons à la Fondation de l'Hôtel-Dieu de Sorel.
Direction funéraire:
**Gilbert Mandeville & Fils ltée**
**Secteur Tracy**

---

**GERVAIS (Sauvé), Murielle**
**1930 - 2001**
À Montréal, le 22 décembre 2001, à l'âge de 71 ans, est décédée Mme Murielle Sauvé, épouse de feu Adrien Gervais. Elle laisse dans le deuil ses enfants Céline (Serge Girard) et Jean-François (Agueda Adames), ses petites-filles Catherine, Élizabeth et Leticia, ses soeurs Pauline, Carmen, Monique et Micheline (Roger Gervais) et sa belle-soeur Jeannine Gervais et autres parents et amis.
La famille recevra les condoléances au
**Complexe funéraire Urgel Bourgie**
**1750, Notre-Dame, Lachine**
**www.urgelbourgie.com**
Les funérailles auront lieu le jeudi 27 décembre 2001 à 11 h en l'église La Présentation de la Ste-Vierge, Dorval, et de là au cimetière Notre-Dame-des-Neiges de Montréal. Parents et amis sont priés d'y assister sans autre invitation. Heures de visite: jeudi à compter de 10 h.

---

**GOUIN (Lacasse), Antoinette**
À Montréal, le 21 décembre 2001, à l'âge de 91 ans, est décédée Antoinette Lacasse, épouse de feu Jean Gouin. Elle laisse dans le deuil ses quatre enfants: Suzette (Craig Bowers), Johanne (Bernard Racine), Danielle (Roger O'Shaughnessey) et Marc (Thuy Vo), ses cinq petits-enfants et ses sept arrière-petits-enfants, parents et amis.
La famille recevra les condoléances au
**Complexe funéraire Urgel Bourgie**
**816, boul. Ste-Croix, Str-Laurent**
Les funérailles auront lieu le vendredi 28 décembre 2001 à 11 h en la chapelle mariale de la paroisse St-Laurent, 805, boul. Ste-Croix. Parents et amis sont priés d'y assister sans autre invitation.
Des dons à la Fondation Mira seraient appréciés.
Heures de visite: le jeudi 27 décembre de 15 à 17 h et de 19 à 21 h, vendredi à partir de 10 h.

---

**GRIMARD, Gérard**
**1935 - 2001**
À Laval, le 22 décembre 2001, à l'âge de 66 ans, est décédé monsieur Gérard Grimard, époux de madame Jeannine Blanchet. Outre son épouse, il laisse dans le deuil ses enfants Gilles (Marie-Andrée Delorme), Guy (Sylvie Després), Guylaine (Alain Doiron), Gilbert (Manon Perreault), Gaétan, Ghyslain (Chantal Nuckle), Geneviève (Alain Bleau), ses 10 petits-enfants Mélanie, Sébastien, Guillaume, Gabriel, Mikaël, Frédéric, Joanie, Marc-Olivier, Michka, Jordan, son père Paul-Emile Grimard, sa soeur Gertrude, ses frères Gérald et Gaston ainsi que de nombreux parents et amis.
Il sera exposé au
**Mausolée St-Martin (édifice à l'arrière du)**
**Complexe funéraire Alfred Dallaire inc.**
**2159, boul. St-Martin Est, Duvernay, Laval**
le mercredi 26 décembre de 14 à 17 h et de 19 à 22 h et le jeudi 27 décembre à partir de 9 h suivi des funérailles à 11 h en l'église St-Elzéar, 16, boul. St-Elzéar, Vimont, Laval. Inhumation à une date ultérieure au Mausolée St-Martin du Complexe Alfred Dallaire, Duvernay, Laval.
La famille apprécierait des dons à la Société canadienne du cancer, 323, boul. St-Martin Ouest, Laval, Qc, H7M 1Y7.

---

**GROULX, Lucille**
**1928 - 2001**
De Ville St-Laurent, le 22 décembre 2001, à l'âge de 73 ans, est décédée Lucille Groulx, épouse de feu Paul Perreault. Elle laisse dans le deuil Madeleine, Marie et Claude Perreault ainsi que leurs conjoints, ses petits-enfants Nicolas, Julien, Etienne, Evelyne, Joelle et Félix ainsi que de nombreux parents et amis.
La famille recevra les condoléances au
**Complexe funéraire Urgel Bourgie**
**3955, Côte-de-Liesse (angle Ste-Croix)**
**St-Laurent**
**www.urgelbourgie.com**
Les funérailles auront lieu le vendredi 28 décembre 2001 à 14 h en l'église Ste-Jeanne de Chantal, 1 de l'Église, Ile Perrot, et de là au cimetière de cette même paroisse. Parents et amis sont priés d'y assister sans autre invitation.
Au lieu de fleurs, des dons à la Fondation de l'hôpital Ste-Justine pour la recherche seraient appréciés.
Heures de visite: le jeudi 27 décembre de 18 à 22 h et vendredi à partir de 11 h.

---

**GROULX, Me François**
**1924 - 2001**
À l'Hôtel-Dieu de St-Jérôme, le 22 décembre 2001, à l'âge de 77 ans, est décédé Maître François Groulx, époux de Mme Marie Pariseau.
Outre son épouse, il laisse dans le deuil ses enfants Jean (Teresa Corbo), Yves (Liliane Brisebois), Josée et Chantal (André Fauteux), ses huit petits-enfants Geneviève, Virginie, Maude, Lysane, Jean-François, Annie-Claude, Gabriel et Jonathan, son frère et ses soeurs ainsi que ses beaux-frères et belles-soeurs, neveux et nièces, parents et amis Il sera exposé au
**Complexe funéraire Régional Guay inc.**
**418, boul. Labelle (angle aut. 640)**
**Rosemère**
Les funérailles auront lieu le vendredi 28 décembre à 11 heures en l'église Ste-Thérèse d'Avila. Heures de visite: jeudi de 19 à 22 h et vendredi dès 10 h.
Au lieu de fleurs, des dons à la Société canadienne du cancer seraient appréciés.

---

**GURIANOVA HOMYK, Héléna**
On nous prie d'annoncer le décès le Maître Héléna Gurianova Homyk, première femme immigrante reçue avocate au Québec, survenu le 22 décembre 2001, à l'âge de 82 ans. Tout au long de sa carrière, elle a rayonné par son professionnalisme et sa grande générosité.
Elle laisse dans le deuil ses fidèles amis, sa cousine et ses neveux.
Madame Homyk sera exposée au salon funéraire
**Kane & Fetterly**
**5301, boul. Décarie (angle Isabella)**
le 26 décembre de 19 à 21 h. Les funérailles seront célébrées le 27 décembre 2001 à 11 h en l'église St. Peter & St. Paul Russian Orthodox située à Montréal, 1151 rue De Champlain.
Les contributions en sa mémoire seront acceptées à l'église St. Peter & St. Paul Russian Orthodox de Montréal.

---



**JODOIN, Roméo**
**1915 - 2001**
À Longueuil, le 16 décembre 2001, à l'âge de 86 ans, et décédé monsieur Roméo Jodoin, époux de madame Lucienne Riel. Outre son épouse, il laisse dans le deuil ses deux fils: Yves (Andrée Drolet) et Jean (Roselind Pandong), ses deux petits-enfants: Alain et Christine, son beau-frère et ses belles-soeurs, neveux et nièces ainsi que plusieurs autres parents et amis. Une liturgie de la parole en présence des cendres aura lieu le jeudi 27 décembre à 13 h 30 en la chapelle de la résidence
**La Maison Darche**
**505, Curé Poirier Ouest, Longueuil**
**info@maisondarche.com**
La famille va recevoir les condoléances à compter de 13 h.

---

**JOUAN, Pierre**
**1921 - 2001**
À Boucherville, le 22 décembre 2001, à l'âge de 80 ans, est décédé M. Pierre Jouan, époux de Jeannine Bélanger. Outre son épouse, il laisse dans le deuil ses enfants Pierre jr (Michelle Lepage), Loïc (Céline Boucher), Paul (Sylvie Charpentier), Rosanne (Jacques Villeneuve), Michel (Natividad Vasquez), Marie-France (Serge Tremblay), feu Annick, Nicole (Marc-André Ladouceur), ses petits-enfants Marie-Soleil, Loïca, David, Cédrick, Jo-Annick, Pierre-Loïck, Nicolas, William, Nina et André, son frère Charles (Rollande Wilson), ses soeurs, beaux-frères et belles-soeurs, neveux et nièces.
La famille accueillera parents et ami(e)s au
**Complexe funéraire Pierre Tétreault inc.**
**549, Samuel-de-Champlain**
**(à l'est de Montarville)**
**sortie 19 de la route 132**
**Boucherville**
Les funérailles auront lieu le lundi 24 décembre à 13 h 30 en l'église Ste-Famille, 560, boul. Marie-Victorin, Boucherville, et de là au cimetière de Boucherville.
Heures de visite: dimanche de 14 à 17 h et de 19 à 22 h, lundi à compter de 11 h.

---

**LABBÉ, Rachel, sca, paa, iaf, scpa**
**1949 - 2001**
À St-Eustache, le 22 décembre 2001, à l'âge de 52 ans, est décédée Mme Rachel Labbé, aquarelliste, fille de M. Jean-Paul Labbé et de feu Rolande Sénéchal, conjointe de M. Yves Guillemette, mère de Karine et Pascale. Elle laisse également dans le deuil ses frères et soeurs Yvan (Carole Lavoie), Raynald, Gilles (Francine Richer), Lorraine (Marcel Martin), Gaétane (Claude Plouffe), Ginette, Nicole (Denis Éthier), Vital (Denise Morand) et Lynne (Claude Savard), ses beaux-frères et belles-soeurs, ses neveux et nièces, ainsi que de nombreux parents et amis.
La famille recevra les condoléances le mercredi 26 décembre de 19 à 22 h et jeudi dès 9 h aux résidences funéraires
**Goyer ltée**
**147, boul. Arthur Sauvé, St-Eustache**
Les funérailles seront célébrées le jeudi 27 décembre à 11 h en l'église St-Eustache. S.V.P., pas de fleurs, un don à la Société canadienne du cancer seraient appréciés.

---

**LABELLE, Armand**
**1930 - 2001**
À Lachine, le 21 décembre 2001, à la maison, entouré des siens, est décédé Armand Labelle, fils de Maria Campbell (née Bryon dit Lapierre) et de feu Albert Labelle. Époux de feu Denise Prégent et de feu Madeleine Henripin, il laisse dans le deuil son épouse Natalie Jay, sa fille Sylvie Labelle (Jean-François Harel), son fils Bernard Labelle, sa belle-fille Elaine Doucet (Marcel Fournier), son beau-fils Rob Hendershott (Linda), ses petites-filles Camille Harel-Labelle, Christiane et Lauren Hendershott, ainsi que ses voisins et amis.
Les funérailles auront lieu le 24 décembre à 10 h 30 à la résidence funéraire
**J.J. Cardinal**
**2125, rue Notre-Dame, Lachine**
**(514) 639-1511**
La famille tient à remercier le Dr Maureen Rappaport, le Dr Justine Farley, le personnel du département d'oncologie de l'hôpital St-Mary et du CLSC du Vieux Lachine, Art et Gladys McSorley et les voisins de la 48e avenue ainsi que les merveilleuses infirmières Angie Davies, Nancy Holland et Suzanne Tremblay, qui ont si bien pris soins de lui. Leur support nous a permis de l'accompagner jusqu'à la fin.
Toute marque de sympathie peut se traduire par des dons aux Infirmières de l'Ordre de Victoria: VON (Victoria Order of Nurses), 694, rue Notre-Dame, Lachine, H8T 2B3.

---

**LANDRY NADEAU, Eva-Rose**
**1926 - 2001**
À Montréal, le 22 décembre 2001, à l'âge de 75 ans, est décédée Mme Eva-Rose Nadeau, épouse de feu Josaphat Landry. Elle laisse dans le deuil sa fille Liette (Réjean Bouffard), sa belle-mère Victoria Poulin, sa petite-fille Ève, ses frères et soeurs, beaux-frères et belles-soeurs, neveux et nièce ainsi que plusieurs parents et ami(e)s.
Les funérailles auront lieu le vendredi 28 décembre à 13 h en l'église St-Charles Garnier, 1195 Sauvé Est, Montréal, et de là au
**Crématorium Magnus Poirier inc.**
**7388, boul. Viau, St-Léonard**
La famille recevra les condoléances à l'église à compter de 12 h 30.

---

**LeBLANC (Bellemare), Hélène**
**1924 - 2001**
De Ville St-Laurent, le 21 décembre 2001, à l'âge de 77 ans, est décédée Hélène Bellemare, épouse de Léonard LeBlanc. Outre son époux, elle laisse dans le deuil ses enfants: Robert (Gisèle), André (Judy), Pierre (Michèle), Guy (Barbara) et Luc (Francine), ses cinq petits-enfants Marc, Anne, Olivier, Yanick et Alexandra, sa soeur Margo Bellemare, ses belles-soeurs, beaux-frères, parents et amis.
La famille recevra les condoléances au
**Complexe funéraire Urgel Bourgie**
**816, boul. Ste-Croix, St-Laurent**
**www.urgelbourgie.com**
Les funérailles auront lieu le vendredi 28 décembre 2001 à 10 h en l'église Saint-Hippolyte, 1055, rue Tassé, St-Laurent, et de là au cimetière Notre-Dame-des-Neiges. Parents et amis sont priés d'y assister sans autre invitation.
Au lieu de fleurs, des dons à la Fondation de l'Hôpital du Sacré-Coeur seraient appréciés.
Heures de visite: le jeudi 27 décembre de 14 à 17 h et de 19 à 22 h, vendredi à partir de 9 h.

---

**LEFEBVRE, Hélène (Guimond)**
**1911 - 2001**
À St-Jean-sur-Richelieu, le 23 décembre 2001, à l'âge de 90 ans, est décédée Hélène Guimond, épouse de feu Raoul Lefebvre. Elle laisse dans le deuil ses enfants: Denis (Colette Boisvert), François (Gaétane Michaud), Marie (feu Neil Loisel), Marcelle (Gérard Hould), Benoit (Francine Paré), Vincent, Jean-Claude (Hélène Fournier), Paul (Stella Dupuis), ses petits-enfants et arrière-petits-enfants, ses soeurs, frères, beaux-frères, belles-soeurs et autres parents et amis.
Exposée le jeudi 27 décembre de 14 à 17 h et de 19 à 22 h aux résidences funéraires:
**Claude & Edgar Le Sieur**
**530, 4e Rue, Iberville**
Les funérailles auront lieu le vendredi 28 décembre à 14 h en l'église St-Alexandre d'Iberville. Vendredi ouverture à midi et départ à 13 h 30.
Au lieu de fleurs, des dons à la Société canadienne de la sclérose en plaques seraient appréciés.

---

**LUSSIER, Germaine**
**En religion: Soeur M.-Claude-André, c.s.c.**
À Ville Saint-Laurent, le vendredi 21 décembre 2001, à l'âge de 89 ans, est décédée Soeur Germaine Lussier, c.s.c., de la Congrégation de Sainte-Croix. Outre sa famille religieuse, elle laisse dans le deuil ses frères: Marcel (Fernande Boucher), Pierre (Claire Bounier), P. Roger, o.p., ses neveux et nièces. Elle sera exposée au:
**Pavillon Saint-Joseph**
**900, boul. Côte-Vertu, Ville Saint-Laurent**
le mercredi 26 décembre de 14 à 17 h et de 19 à 22 h. Rencontre de prières le mercredi 26 décembre à 19 h 30. Les funérailles auront lieu le jeudi 27 décembre à 10 h, en la chapelle du Pavillon Saint-Joseph. Ouverture du salon funéraire à 9 h. Prière de ne pas envoyer de fleurs.
**Direction funéraire Magnus Poirier Inc.**

Un don aux **œuvres du Cardinal Léger** exprime vos condoléances et **aide les plus pauvres du monde; ceux d'ailleurs et ceux d'ici.**
Utilisez les cartes dans les maisons funéraires.
Nous enverrons votre message de sympathie à la famille éprouvée.
**Pour information: (514) 495-2421**

---

**SÉVIGNY, Lucienne**
**1917 - 2001**
À St-Eustache, le 22 décembre 2001, à l'âge de 84 ans, est décédée Mme Lucienne Robitaille, épouse de feu Robert Sévigny. Elle laisse dans le deuil ses enfants Gisèle (Pierre P. Maillette), Nicole (Guy Laliberté), sa bru Nicole Gariépy (feu Gilles Sévigny); ses petits-enfants: Sylvain, Carl, Jean-François, Michèle, Robert et Julie ainsi que deux arrière-petits-enfants. Elle laisse également dans le deuil ses soeurs Germaine et Bernadette, ses belles-soeurs Lucille et Madeleine ainsi que plusieurs autres parents et amis.
La famille recevra les condoléances au
**Complexe funéraire St-François d'Assise**
**Urgel Bourgie**
**6700, Beaubien Est, Montréal**
**www.urgelbourgie.com**
Les funérailles auront lieu le mercredi 28 décembre 2001 à 11 h en l'église St-Bonaventure et de là au cimetière Repos St-François d'Assise. Parents et amis sont priés d'y assister sans autre invitation. Heures de visite: jeudi de 14 à 17 h et de 19 à 22 h et vendredi dès 9 h 30.

---

**TÉTRAULT, Ernestine**
**1910 - 2001**
De St-Hubert, le 22 décembre 2001, à l'âge de 91 ans, est décédée Mme Ernestine Tétrault, veuve de feu Eugène Villeneuve. Elle laisse dans le deuil ses enfants feu André, Robert, Jean-Guy, Gisèle, Laurent, Louise, Hélène et leurs conjoints, et conjointes, ses douze petits-enfants, ses arrière-petits-enfants, ainsi qu'autres parents et amis.
Au lieu de fleurs, des dons à la Fondation C.H.S.L.D. de Longueuil seraient appréciés.
Les funérailles auront lieu le mercredi 26 décembre à 11 h en l'église St-Pierre Apôtre (210 Gentilly O., Longueuil). La famille accueillera parents et amis le mercredi 26 décembre à compter de 10 h à l'église.
**Direction: La Maison Darche**
**info@maisondarche.com**

---



**THERRIEN, Félix**
**1965 - 2001**
Subitement, à Boucherville le 22 décembre 2001, à l'âge de 36 ans, est décédé M. Félix Therrien, ingénieur, conjoint de Corinne Pauck. Outre sa conjointe, il laisse dans le deuil sa fille Camille, son fils Cyril, son père Xyste Therrien, sa mère Françoise Provencher, sa soeur Brigitte (Claude Racine), son frère Normand (Brigitte Fontaine), son filleul Xavier, ses nièces Béatrice et Clémence ainsi que Michaël, sa belle-mère Françoise Ronsain et Alain Tanguy, son beau-père René Pauck et sa famille du Honduras ainsi que plusieurs autres parents et ami(e)s.
La famille accueillera parents et ami(e)s au
**Complexe funéraire Pierre Tétreault inc.**
**549, Samuel-de-Champlain**
**(à l'est de Montarville)**
**sortie 19 de la route 132**
**Boucherville**
Les funérailles auront lieu le jeudi 27 décembre à 14 h en l'église Ste-Famille, 560, boul. Marie-Victorin, Boucherville et de là au cimetière de Boucherville.
Des dons à la Fondation de l'hôpital Charles-Lemoyne seraient appréciés.
Heures de visite: le mercredi 26 décembre 2001 de 14 à 17 h et de 19 à 22 h et le jeudi 27 décembre 2001 de 12 h à 13 h 30.

---

## 1er ANNIVERSAIRE

**JEAN-LUC TÉTRAULT**
**1921 - 2000**
Tu nous as quittés trop tôt pour cette nouvelle vie. Ce repos bien mérité nous a tous surpris.
Tu aimais tant la vie et tu la vivais à 100 à l'heure, continuellement ! Ton visage, ta voix, ton rire, ta perspicacité, ton dynamisme et ton grand coeur mais surtout ta joie de vivre resteront à jamais gravés dans nos coeurs.
Tu étais un homme "authentique" et ta chaleureuse présence donnait un sens à nos vies. Tu étais un ami, un mari, un père, grand-père et arrière-grand-père. Nous continuons de t'aimer sachant très bien qu'un jour nous serons à nouveau réunis pour continuer le "party".
Nous te disons "MERCI" pour tant d'amour. Ta présence nous manque tellement. Continue de veiller sur nous de là-haut.
À tous ceux qui nous ont supportés dans notre peine, considérez ces remerciements comme personnels.
Ton épouse Thérèse,
tes enfants et leur conjoint,
tes petits-enfants,
et Gabrielle ton arrière-petite-fille.