

BILAN
DES DIRECTEURS
DE LA PROTECTION
DE LA JEUNESSE /
DIRECTEURS
PROVINCIAUX
2022

J'aimerais vous dire !

RÉGION 04
MAURICIE ET CENTRE-DU-QUÉBEC

Québec 



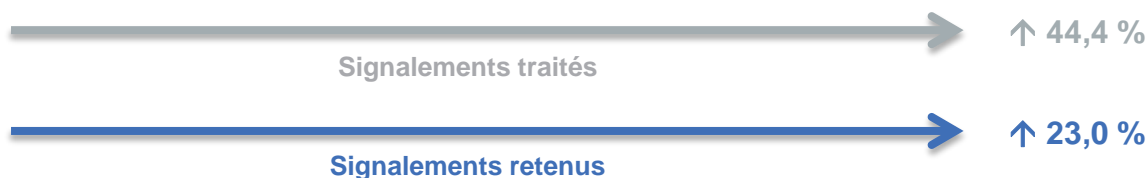
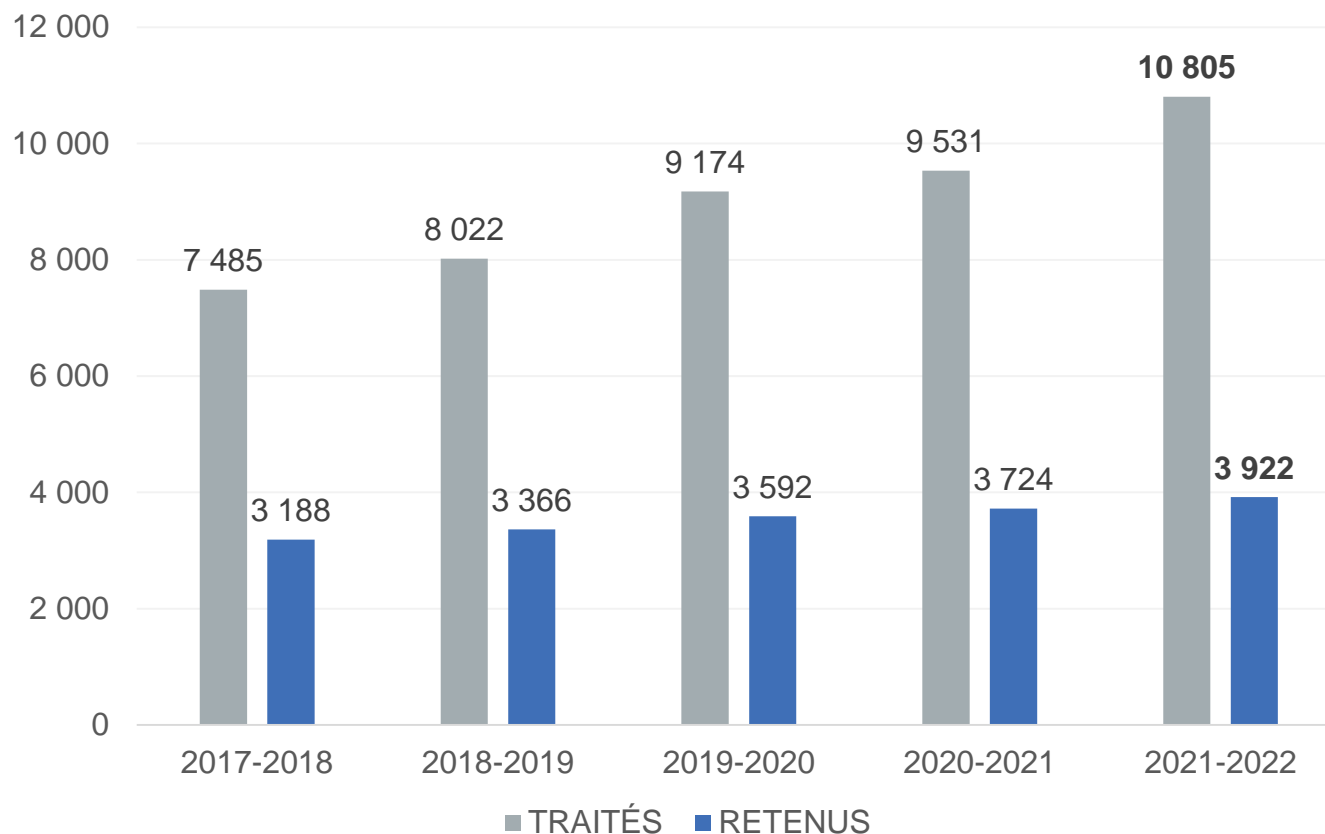
DONNÉES RÉGIONALES

MAURICIE ET
CENTRE-DU-QUÉBEC



RÉGION 04 – MAURICIE ET CENTRE-DU-QUÉBEC

SIGNALEMENTS TRAITÉS ET SIGNALEMENTS RETENUS DE 2017 À 2022



36,3 %

des signalements traités sont retenus pour faire l'objet d'une évaluation par le DPJ

La **hausse** des signalements traités en 2021-2022 par rapport à l'année précédente est de

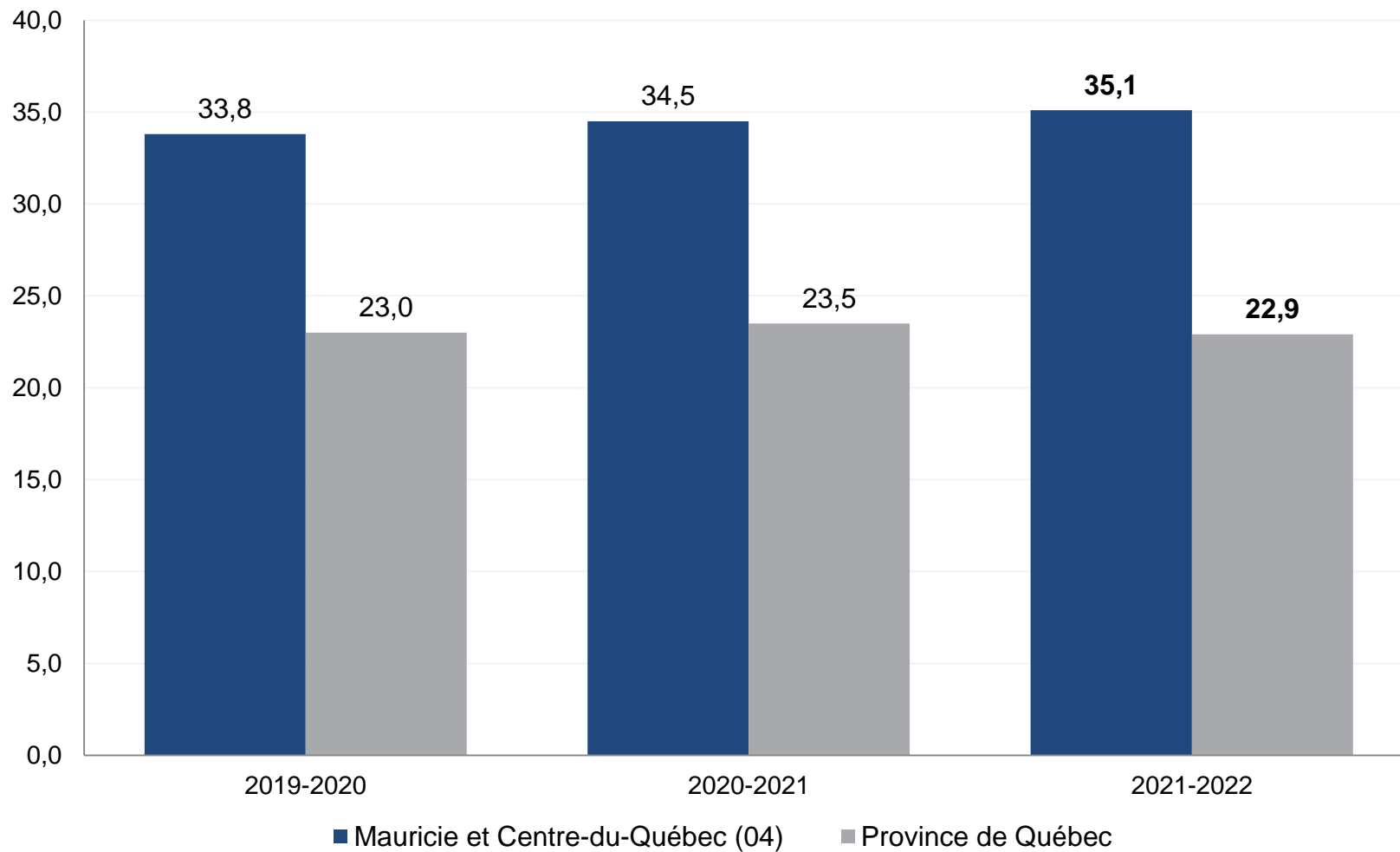
13,4 %

La **hausse** des signalements retenus en 2021-2022 par rapport à l'année précédente est de

5,3 %

RÉGION 04 – MAURICIE ET CENTRE-DU-QUÉBEC

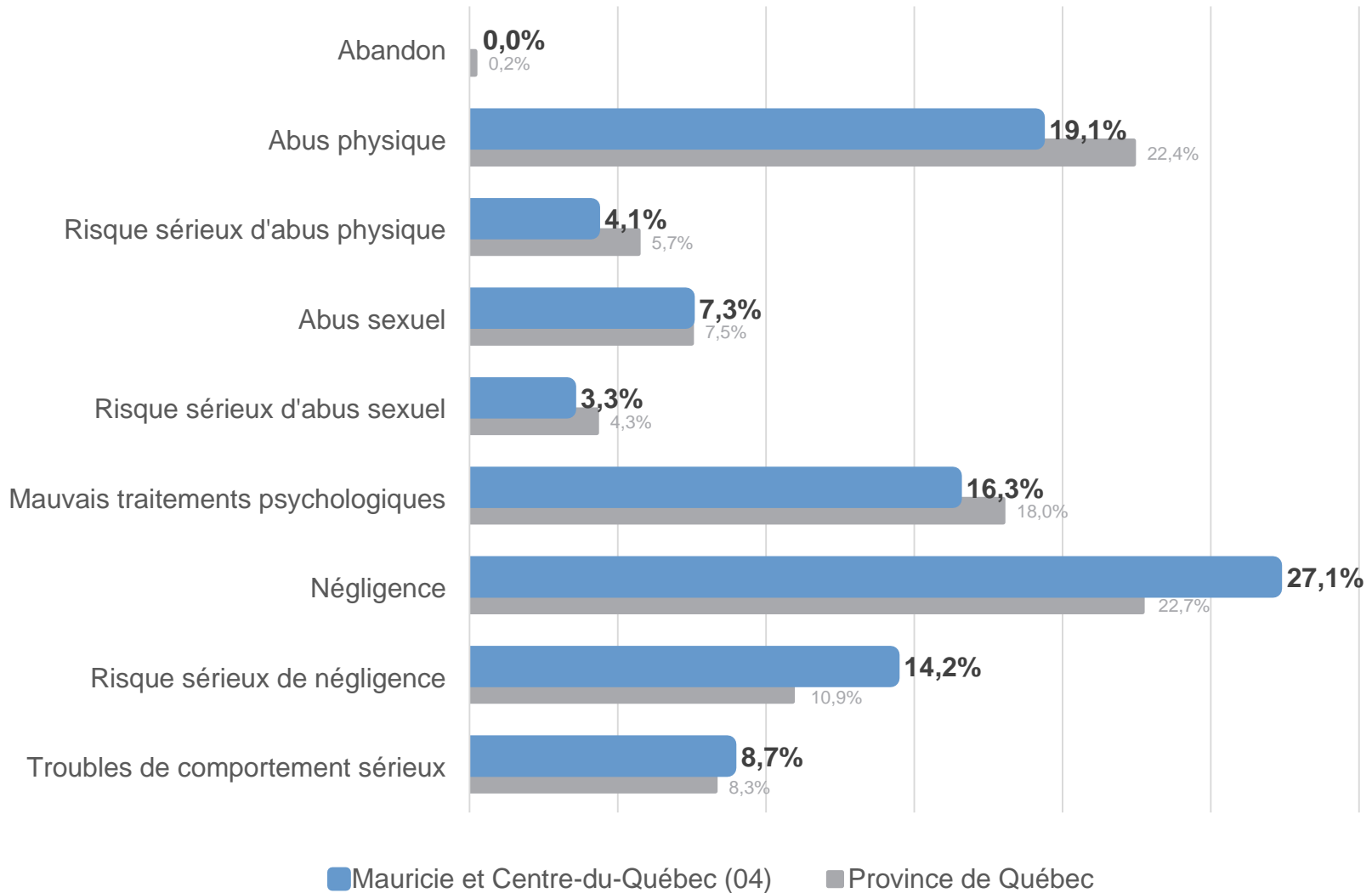
TAUX D'ENFANTS AYANT FAIT L'OBJET D'AU MOINS UN SIGNALEMENT RETENU PAR 1 000 JEUNES



RÉGION 04 – MAURICIE ET CENTRE-DU-QUÉBEC

2021-2022

SIGNALEMENTS RETENUS PAR PROBLÉMATIQUE



RÉGION 04 – MAURICIE ET CENTRE-DU-QUÉBEC

ÉVALUATION DES SIGNALEMENTS RETENUS

3 230

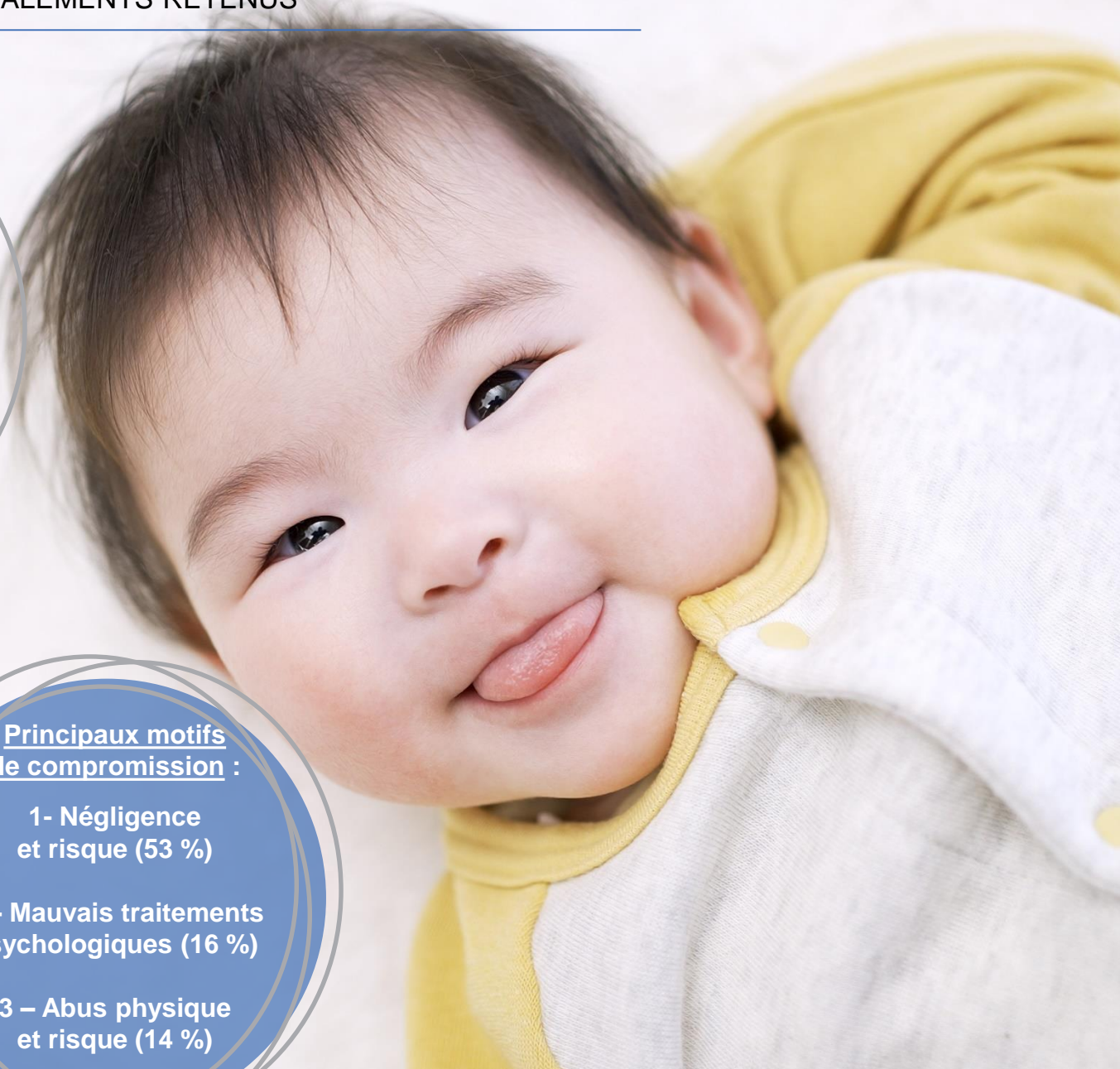
évaluations
réalisées au
cours de l'année
2021-2022

48,6 %

des évaluations
réalisées mènent le DPJ
à considérer que
la sécurité ou le
développement de l'enfant
est compromis

Principaux motifs de compromission :

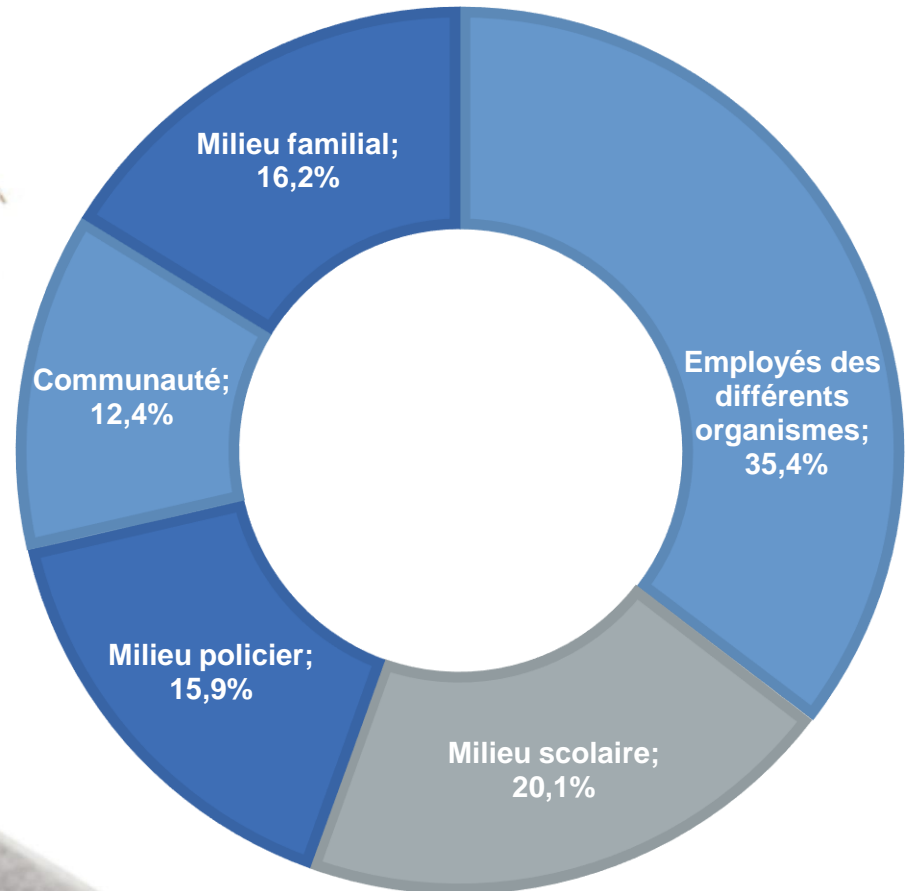

- 1- Négligence
et risque (53 %)
- 2 – Mauvais traitements
psychologiques (16 %)
- 3 – Abus physique
et risque (14 %)



RÉGION 04 – MAURICIE ET CENTRE-DU-QUÉBEC

PROVENANCE DES SIGNALEMENTS TRAITÉS

2021-2022

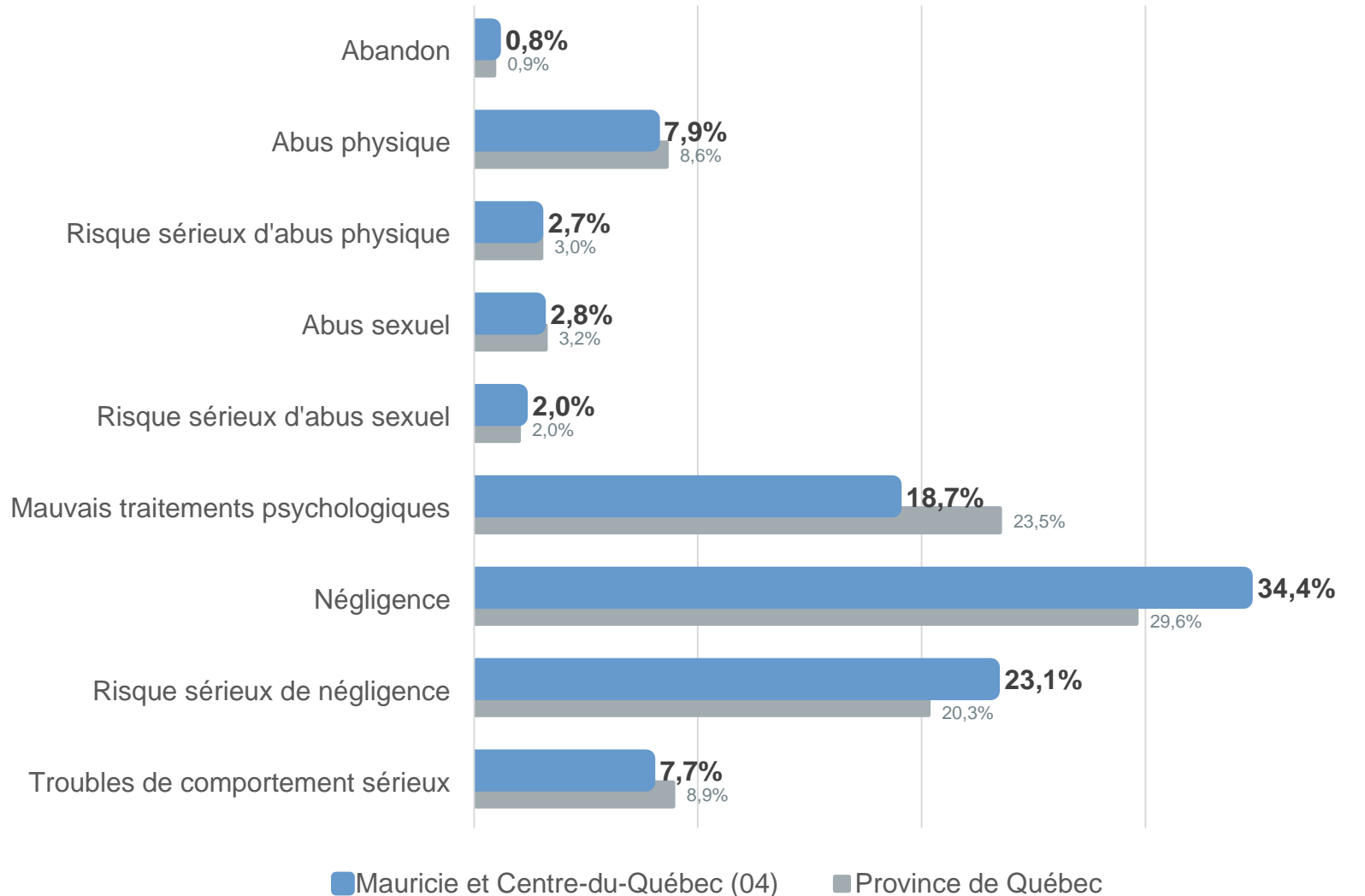


La provenance des signalements varie peu au fil des ans et la variété des milieux montre une fois de plus que la protection des enfants, **c'est l'affaire de tous!**

RÉGION 04 – MAURICIE ET CENTRE-DU-QUÉBEC

2021-2022

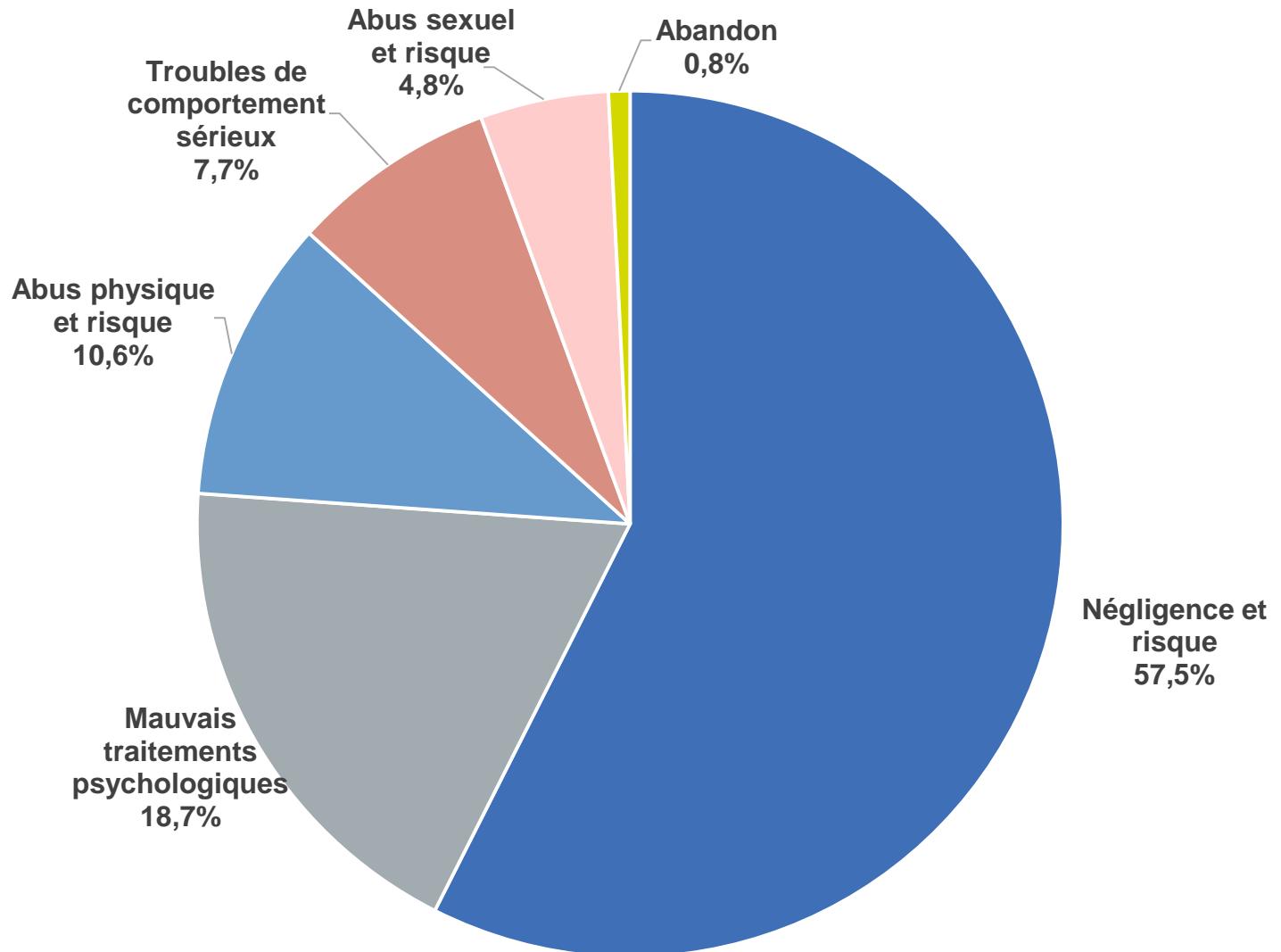
PROBLÉMATIQUE POUR LAQUELLE LA SITUATION D'UN ENFANT EST PRISE EN CHARGE PAR LE DPJ (ORIENTATION ET APPLICATION DES MESURES)



RÉGION 04 – MAURICIE ET CENTRE-DU-QUÉBEC

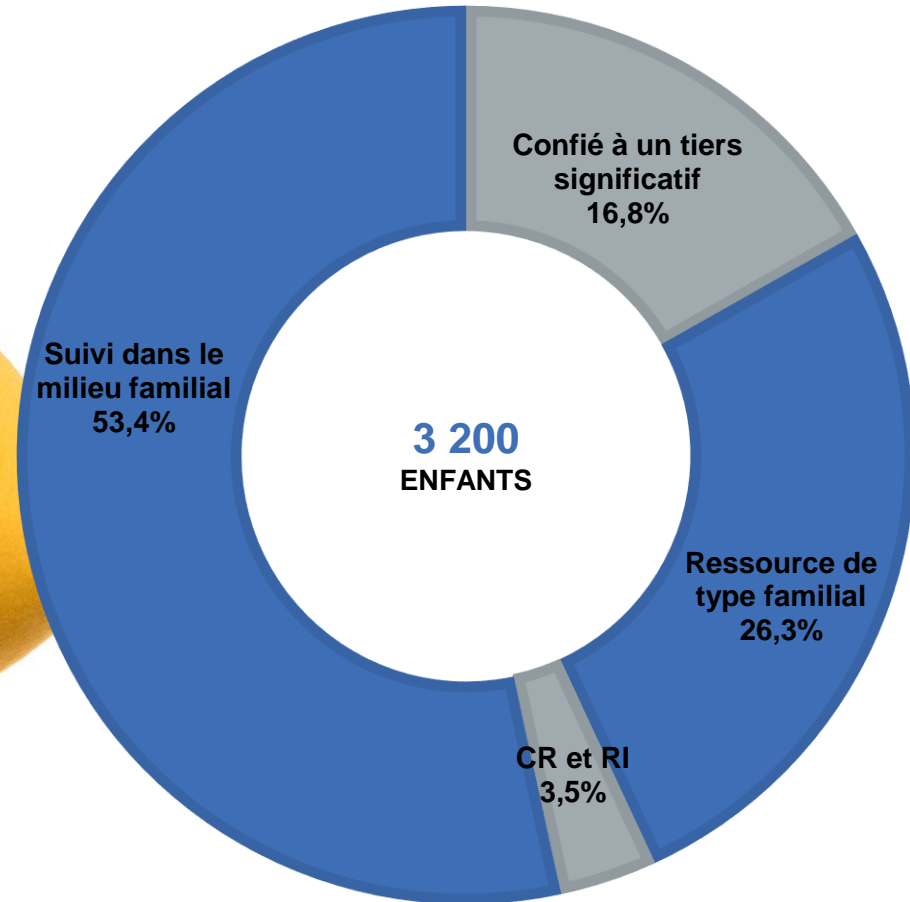
PROBLÉMATIQUE POUR LAQUELLE LA SITUATION D'UN ENFANT EST PRISE EN CHARGE PAR LE DPJ

2021-2022



RÉGION 04 – MAURICIE ET CENTRE-DU-QUÉBEC

MILIEU DE VIE DES ENFANTS DONT LA SITUATION EST
PRISE EN CHARGE PAR LE DPJ AU 31 MARS 2022



RÉGION 04 – MAURICIE ET CENTRE-DU-QUÉBEC

STATISTIQUES EN MATIÈRE D'ADOPTION

RECHERCHES D'ANTÉCÉDENTS 2021-2022

97 demandes

(y compris les demandes
de divulgation)

RETROUVAILLES 2021-2022

177 retrouvailles

GESTION DES REFUS 2021-2022

14 demandes

ADOPTION D'ENFANTS QUÉBÉCOIS 2021-2022

29 adoptions
d'enfants québécois

SITUATIONS D'ADOPTION INTERNATIONALE IMPLIQUANT LE DPJ 2021-2022

1 situation d'adoption
internationale



RÉGION 04 – MAURICIE ET CENTRE-DU-QUÉBEC

STATISTIQUES EN MATIÈRE DE LSJPA

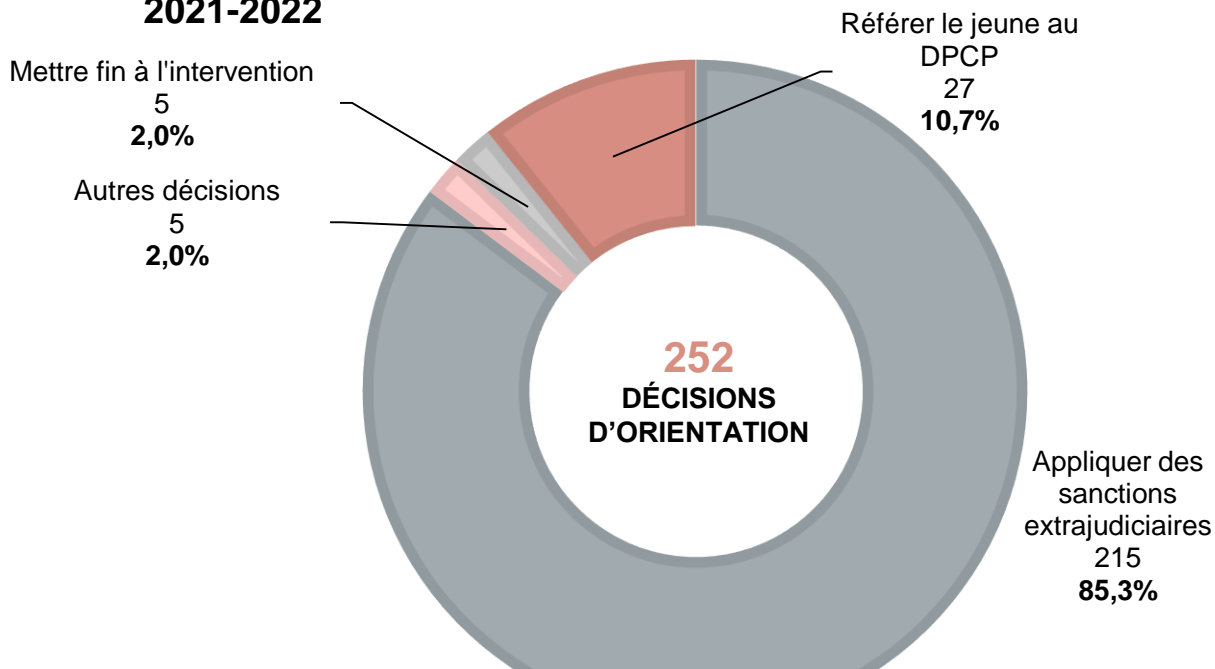
Nombre d'adolescents contrevenants qui ont reçu des services 2021-2022

	12-13	14-15	16-17	18 et +	Total	%
FILLES	7	46	41	30	124	22 %
GARÇONS	32	109	155	142	438	78 %
Total	39	155	196	172	562	100 %

227

adolescents contrevenants ont été évalués et orientés par le directeur provincial de la Mauricie et du Centre-du-Québec

Nombre d'évaluations, d'orientations et de décisions du directeur provincial 2021-2022



94 %

des adolescents contrevenants ont accompli leur sanction

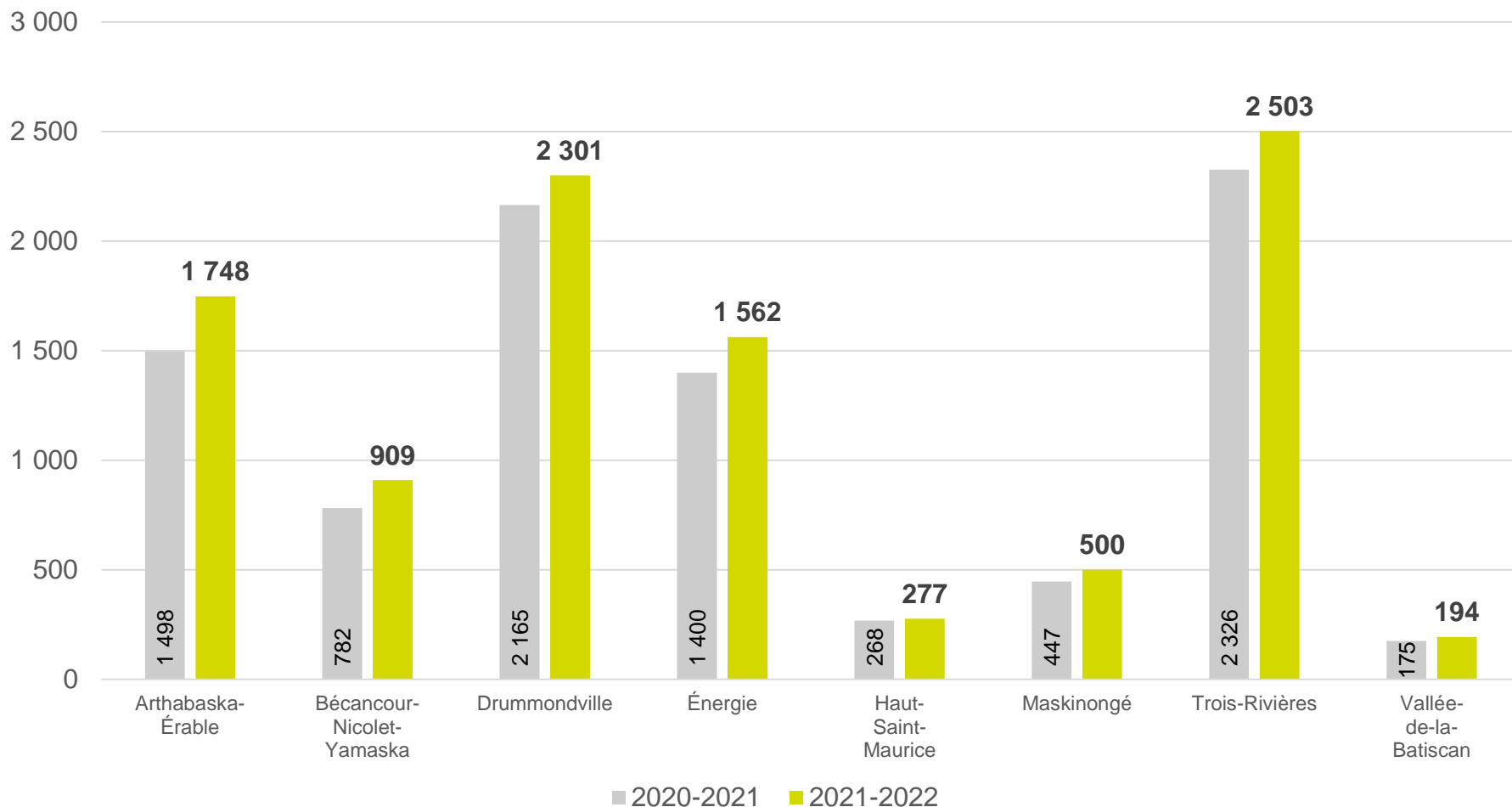




DONNÉES PAR RLS

RÉGION 04

RÉPARTITION DES SIGNALEMENTS TRAITÉS PAR RLS



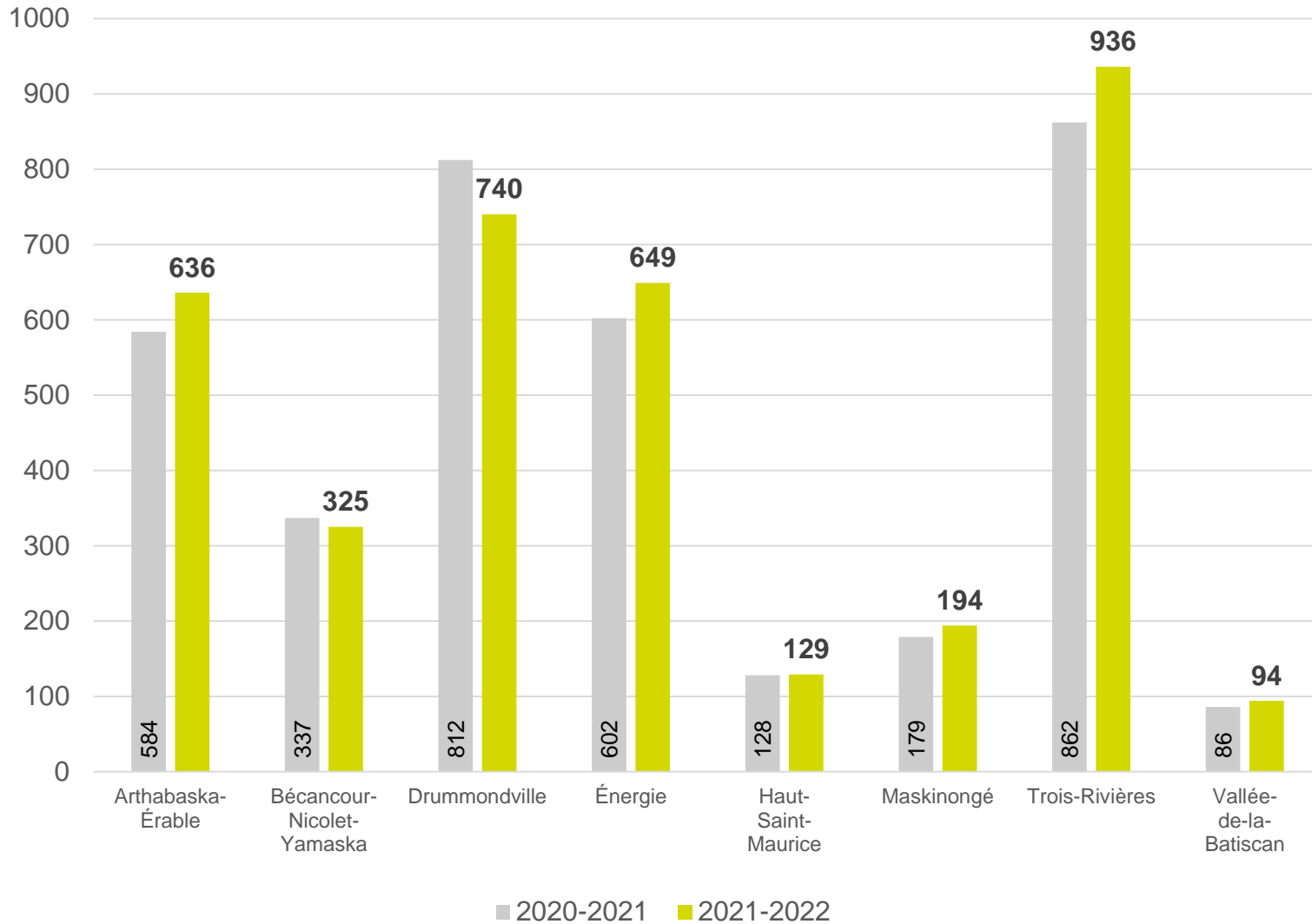
9 994

signalements concernant un enfant de la Mauricie et du Centre-du-Québec ont été reçus et traités en 2020-2021.

3,7 %

Proportion des signalements traités impliquant un enfant résidant sur le territoire d'un autre DPJ.

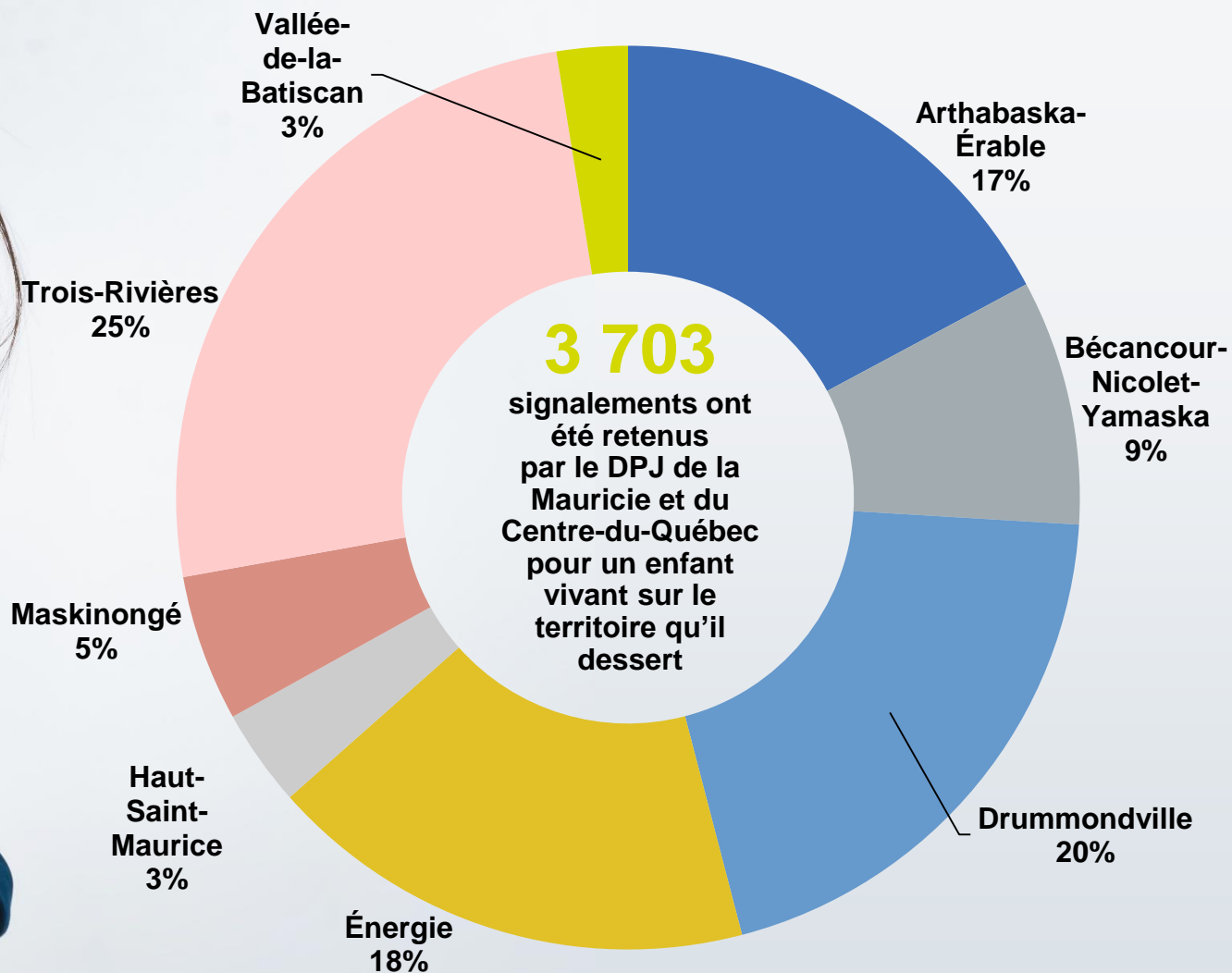
RÉPARTITION DES SIGNALEMENTS RETENUS PAR RLS



3 703

signalements concernant un enfant vivant dans la région 04 ont été retenus pour évaluation en 2020-2021, ce qui représente **35,7 %** des signalements traités

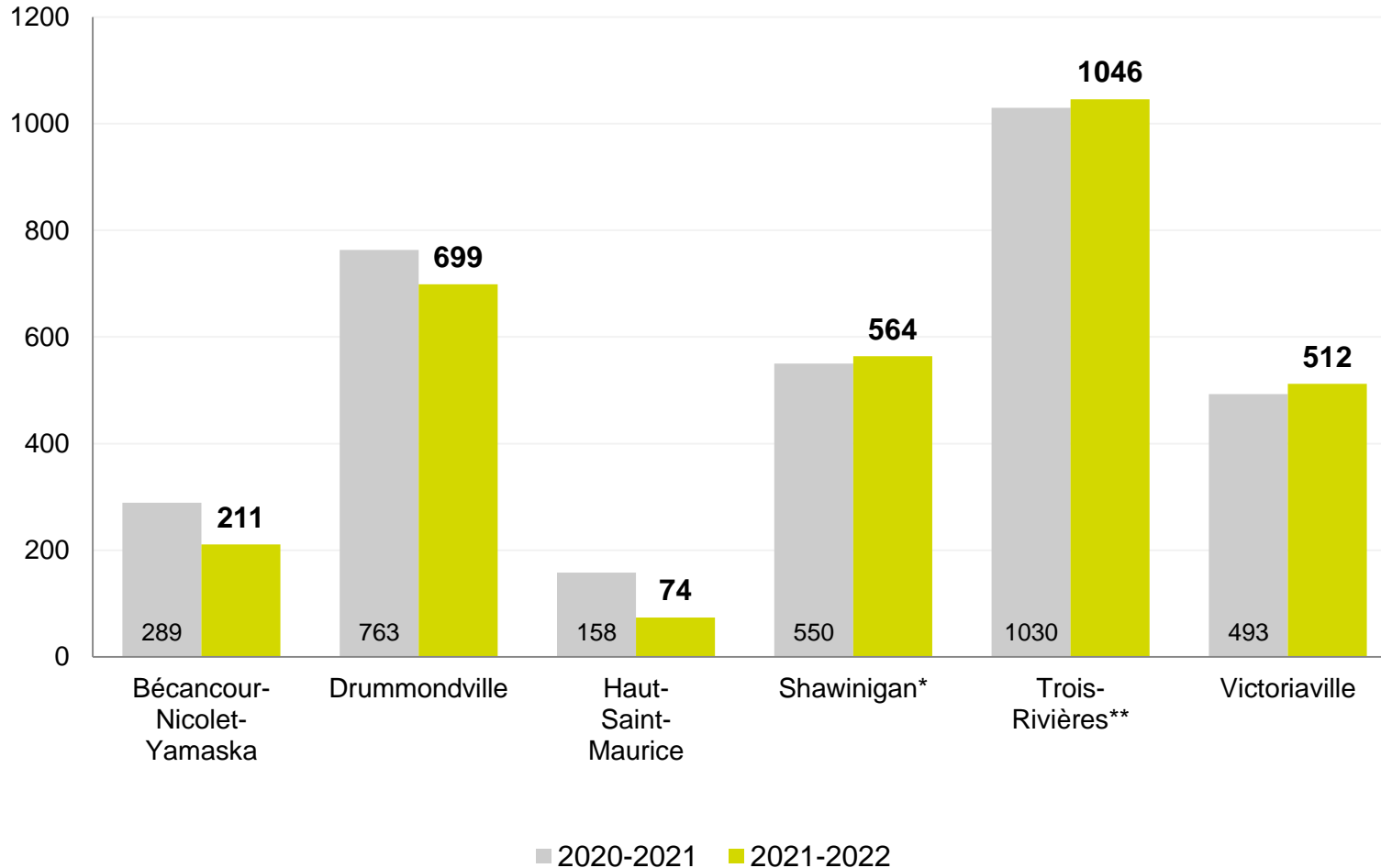
RÉPARTITION DES SIGNALEMENTS RETENUS PAR RLS



PORTRAIT DES SIGNALEMENTS TRAITÉS ET RETENUS SELON LES RLS DE LA MAURICIE ET DU CENTRE-DU-QUÉBEC

	Signalements traités			Signalements retenus		
	2021-2022	2020-2021	Écart	2021-2022	2020-2021	Écart
Arthabaska-Érable	1 748	1 198	+ 45,9 %	636	584	+ 8,9 %
Bécancour-Nicolet-Yamaska	909	782	+ 16,2 %	325	337	- 3,6 %
Drummondville	2 301	2 165	+ 6,3 %	740	812	- 8,9 %
Énergie	1 562	1 400	+ 11,6 %	649	602	+ 7,8 %
Haut-Saint-Maurice	277	268	+ 3,4 %	129	128	+ 0,8 %
Maskinongé	500	447	+ 11,9 %	194	179	+ 8,4 %
Trois-Rivières	2 503	2 326	+ 7,6 %	936	862	+ 8,6 %
Vallée-de-la-Batiscan	194	175	+ 10,9 %	94	86	+ 9,3 %

RÉPARTITION PAR RLS DES ÉVALUATIONS RÉALISÉES EN 2021-2022



3 106

évaluations ont été réalisées pour des jeunes vivant sur le territoire de la Mauricie et du Centre-du-Québec

47,4 %

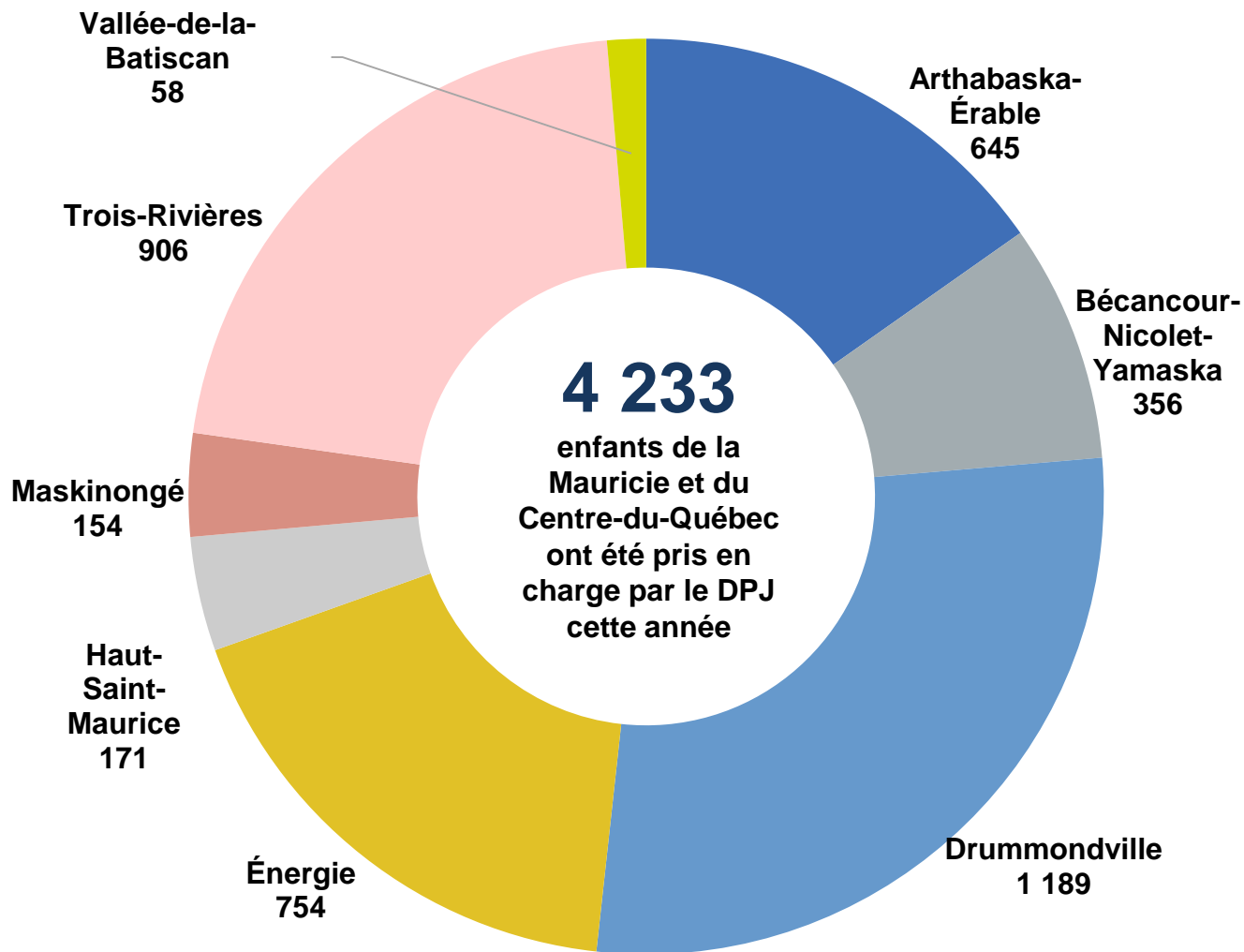
des évaluations se concluent avec la compromission de la sécurité ou du développement de l'enfant

* Le secteur Shawinigan réfère aux RLS de l'Énergie et partiellement de la Vallée-de-la-Batiscan.

** Le secteur Trois-Rivières réfère aux RLS Trois-Rivières, Maskinongé et partiellement de la Vallée-de-la-Batiscan

PORTRAIT DE LA PRISE EN CHARGE PAR LE DPJ EN 2021-2022

SELON LES RLS DE LA MAURICIE ET DU CENTRE-DU-QUÉBEC



Le DPJ de la Mauricie et du Centre-du-Québec a pris en charge la situation de

233

enfants vivant dans d'autres régions administratives de la province.

PORTRAIT DE LA PRISE EN CHARGE PAR LE DPJ

SELON LES RLS DE LA MAURICIE ET DU CENTRE-DU-QUÉBEC

	Prise en charge par tranche d'âge			Total des enfants pris en charge par le DPJ		
	0-5 ans	6-12 ans	13-18 ans	2021-2022	2020-2021	Écart
Arthabaska-Érable	145	280	220	645	656	- 1,68 %
Bécancour-Nicolet-Yamaska	83	164	109	356	305	+ 16,72 %
Drummondville	346	447	396	1189	1 134	+ 4,85 %
Énergie	222	286	246	754	652	+ 15,64 %
Haut-Saint-Maurice	34	87	50	171	194	- 11,86 %
Maskinongé	38	67	49	154	150	+ 2,67 %
Trois-Rivières	224	355	327	906	852	+ 6,34 %
Vallée-de-la-Batiscan	9	25	24	58	56	+ 3,57 %
TOTAL →	1 101 (26,01 %)	1 711 (40,42 %)	1 421 (33,57 %)	4 233 (100 %)	3 999	+ 5,85 %



**Il vous est possible de consulter
l'ensemble des données statistiques 2021-2022
pour la région de la Mauricie et du Centre-du-Québec
sur le site internet du CIUSSS :**

<https://ciusssmcq.ca/a-propos-de-nous/documentation/rapports-annuels-et-financiers>

**Bilan des directeurs de la
protection de la jeunesse /
directeurs provinciaux 2022**

14 juin 2022

Québec 