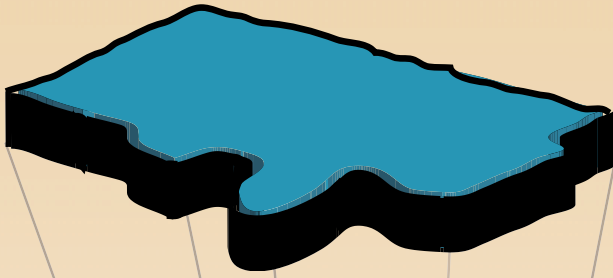


# Portrait agroalimentaire de la MRC Les Basques



## La région du Bas-Saint-Laurent

Située sur la rive sud du fleuve Saint-Laurent, la région du Bas-Saint-Laurent occupe un vaste territoire de 22 185 km<sup>2</sup> qui se déploie entre La Pocatière et Les Méchins, borné au nord par le fleuve et au sud par les frontières du Nouveau-Brunswick et du Maine. Les 118 municipalités qui la composent sont regroupées dans 8 municipalités régionales de comtés (MRC). Cette région, qui fait le bonheur de nombre de touristes, s'appuie sur une économie diversifiée dont les secteurs primaires demeurent les piliers.

L'industrie agroalimentaire, qui comprend les secteurs de l'agriculture, de la transformation, du commerce de gros et de détail ainsi que de la restauration, est un important levier économique pour la région. Les 1 567 entreprises qui y sont rattachées contribuent pour 9 % du PIB régional et à plus de 20 % des emplois totaux de la région. L'agriculture, avec ses 2 173 exploitations, demeure le principal secteur de cette industrie.

L'importance de l'industrie agroalimentaire dans le



Bas-Saint-Laurent en terme de chiffres d'affaires, d'investissements et d'emplois en fait un moteur du développement économique et un support du milieu rural.

## L'agroalimentaire de la MRC en 2007

Le territoire de la MRC des Basques couvre 1 130 km<sup>2</sup> répartis dans 11 municipalités, ce qui en fait la plus petite MRC du Bas-Saint-Laurent avec une population de 9 825 habitants.

L'agroalimentaire constitue l'une des bases importantes du développement économique de la MRC. On y trouve un total de 275 entreprises dans les secteurs de la production, de la transformation, du commerce et de la restauration qui créent de l'emploi à près de 1 400 personnes.

Le nombre d'entreprises agricoles diminue légèrement pendant que la production se maintient et se diversifie. La structure des fermes change mais demeure toujours des entreprises de dimension familiale.

La transformation alimentaire demeure un secteur à développer afin d'ajouter de la valeur à nos produits et surtout de créer de l'emploi.

Les statistiques présentées dans ce portrait, proviennent des banques de données du ministère de l'Agriculture, des Pêcheries et de l'Alimentation du Québec (MAPAQ). Toute comparaison avec celles obtenues d'autres sources doit être faite avec réserve.

# Agriculture

## Ressources biophysiques

La superficie totale de la MRC est de 112 717 hectares dont 40 % en zone agricole. La majorité des sols agricoles sont de bonne qualité et propices aux cultures fourragères et céréalières, ce qui en fait un excellent territoire pour l'élevage.

Le climat est influencé par le courant froid du Labrador et par les deux reliefs que sont les terrasses du littoral et les plateaux appalachiens. La période sans gel et l'accumulation de chaleur sont plus importants près du littoral que sur les plateaux. La saison de végétation varie de 160 à 180 jours et la période sans gel de 95 à 125 jours, ce qui limite la production de cultures comme le maïs-grain et le soya.

## Agroenvironnement<sup>1</sup>

Les agriculteurs de la MRC Les Basques ont été les pionniers provinciaux de la mise en place de la formule de clubs-conseils en agroenvironnement vouée à l'importance de la protection de l'environnement sur leur ferme. Encore aujourd'hui, les entreprises réalisent leurs activités agricoles en respect de l'environnement qui les entoure. Ils ont investi des sommes importantes pour l'entreposage des fumiers et de leur utilisation comme fertilisant.

Ces entreprises réalisent des activités pour la protection des cours d'eau en aménageant des sites d'abreuvement pour les animaux, en protégeant les berges par des bandes riveraines, en plantant des haies brise-vent et en utilisant des méthodes de culture préservant la qualité des sols.

## Portrait économique

En 2007, la MRC comptait 200 entreprises agricoles enregistrées au MAPAQ, dont plus de 66% tirent leurs revenus des productions animales. La production laitière, malgré une diminution du nombre d'entreprises, demeure la plus importante avec 64 fermes et 46% des recettes agricoles.

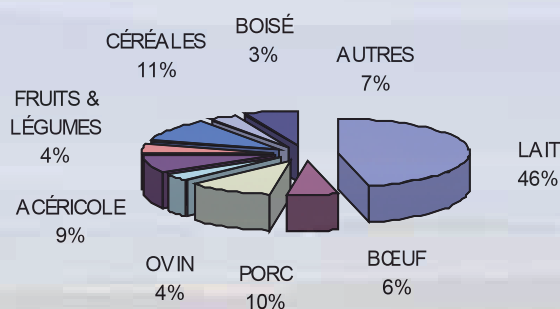
Les entreprises agricoles contribuent fortement au développement de la MRC par les investissements réalisés et la création d'emplois connexes à la production.

### Portrait économique du secteur agricole

Nombre entreprises	Recettes totales (\$)	Estimé actif total (\$)	Taxes municipales(\$)
200	32,4 millions	139 millions	440 963

Source : MAPAQ 2007

### Répartition des recettes déclarées selon le type de production




## Emplois et relève

Les 200 entreprises agricoles des Basques sont gérées par 292 propriétaires. Ils sont épaulés dans leurs tâches par leurs conjoints (64) et les membres de leur famille (90) ainsi que par 227 travailleurs à temps plein, à temps partiel et saisonniers. L'agriculture des Basques contribue aussi à fournir de l'emploi à plus de 80 personnes qui gravitent autour de la production : conseillers, fournisseurs d'intrants, de services, vente et réparation de machinerie, camionneurs etc.

Le défi de la prochaine décennie sera d'assurer le transfert et la continuité de nos entreprises agricoles. Alors que la production laitière est en bonne position pour assurer la pérennité d'au moins 75 % des fermes, il sera plus difficile pour les autres producteurs agricoles de transférer leurs entreprises à la relève. En effet, moins de 50 % des entreprises ovines et bovines ont identifié une relève et la rentabilité de ces productions limite leur développement.

<sup>1</sup> Un bilan des interventions en agroenvironnement 2000-2005 a été publié en 2006.

# Productions animales



## Production laitière

Le nombre d'entreprises laitières est passé de 76 à 64 depuis 2004, une diminution moins marquée que par les années passées. Pendant ce temps, la production totale de lait diminuait légèrement de 2,7 %. Le phénomène de consolidation des entreprises les plus performantes va se poursuivre tout en demeurant des fermes à dimension familiale.

La ferme moyenne des Basques comprend 44 vaches avec une production de 32,8 kg/jour de quota de lait par rapport à 19,0 kg/jour il y a dix ans, soit une augmentation de 72 %. Nos entreprises sont donc bien positionnées pour assurer leur pérennité.

## Production bovine

Le nombre de fermes bovines a augmenté de 24 à 26 au cours des quatre dernières années pendant que le nombre de vaches augmentait de 40 % pour se situer à 1 869. La ferme bovine des Basques compte donc près de 72 vaches par entreprise, ce qui en fait de loin les entreprises ayant le plus grand nombre de vaches au Bas-Saint-Laurent.

On remarque un développement important de la finition de bovins dans les Basques, ce qui permet d'obtenir une valeur ajoutée à la production.

## Production porcine

Cette production a connu un fort développement au début des années 1990 mais s'est stabilisée depuis en raison d'un moratoire sur le développement porcin au Québec et la conjoncture actuelle de bas prix.

## Production ovine et caprine

Après avoir connu un développement important passant de 1 529 à 4 134 brebis de 1997 à 2004, la production ovine s'est stabilisée depuis à 16 entreprises et 4 285 brebis. La production caprine reste stable avec deux entreprises qui ont augmenté quelque peu leur production.

## Évolution du nombre de déclarants et d'unités de productions animales de 1997 à 2007

Productions	Nombre d'unités	1997	2004	2007	Évolution %
Laitière	Entreprises	108	76	64	- 41
	Quota (kg/jour)	2 055	2 160	2 102	+ 2
Bovine	Entreprises	40	24	26	- 35
	Vaches	1 444	1 332	1 869	+ 29
	Entreprises	21	7	18	- 14
	Bouvillons	1 495	605	1 529	+ 2
Porcine	Entreprises	4	1	1	- 75
	Truies	1 410	n/d	n/d	n/d
	Entreprises	0	1	2	*
	Places-porcelets	0	n/d	n/d	*
	Entreprises	10	7	6	- 40
Places-porcs	10 089	9 068	9 060	- 10	
Ovine	Entreprises	12	16	16	+ 33
	Brebis	1 529	4 134	4 285	+ 180
Veaux de grains	Entreprises	1	0	0	
	Veaux	n/d	0	0	
Chevaline	Entreprises	8	4	9	+ 13
	Chevaux	17	19	31	+ 82
Avicole	Entreprises	2	3	2	0
Piscicole	Entreprises	3	3	3	0
Apicole	Entreprises	0	0	0	0
Cunicole	Entreprises	1	0	0	
Grands gibiers	Entreprises	2	3	1	50
Ratites	Entreprises	0	0	0	0
Chèvres	Entreprises	0	2	2	*
	Chèvres	0	n/d	n/d	*


Source : Fiches d'enregistrement, MAPAQ

\* Apparition de nouvelles entreprises et d'unités de production  
n/d : Afin de conserver la confidentialité des données, le nombre d'unités de production n'est pas indiqué lorsque les exploitations sont inférieures à 3.

## Autres productions animales

On retrouve dans la MRC une entreprise spécialisée dans la production d'œuf de consommation, une entreprise dans la production de poulets de chair et une entreprise de grands gibiers. Ce sont des productions plutôt stables depuis plusieurs années.

# Productions végétales



## Production acéricole

La production acéricole a connu un développement important au cours des dix dernières années pour se situer aujourd'hui à 616 250 entailles. Quarante sept entreprises tirent leur principal revenu agricole de la production acéricole. La MRC des Basques est la troisième en importance au Bas-Saint-Laurent pour ce secteur de production. La mise en marché se fait principalement en vrac et très peu d'entreprises font la transformation de leur sirop d'érable.

## Productions céréalière et fourragère

Les superficies cultivées sont passées de 19 000 à 16 000 hectares au cours des dix dernières années. Ce sont principalement les superficies moins productives qui sont retournées en friche ou au reboisement.

Les superficies en céréales se maintiennent à 6 000 hectares avec le développement de nouvelles cultures comme le lin, le canola et le blé. La culture de l'avoine demeure toujours la céréale la plus cultivée avec 2 800 hectares, soit 47 % des superficies en céréales. Les superficies en fourrage ont diminué passant de 11 000 à 9 000 hectares pendant que la culture du maïs ensilage se développe et atteint maintenant 250 hectares. Les pâturages ne représentent maintenant plus que 1 025 hectares, principalement réservés pour les vaches de boucherie.

Les productions de céréales et de fourrages sont la deuxième source de revenus des entreprises agricoles avec 11% des recettes totales.

## Productions fruitière, maraîchère et de la pomme de terre

La MRC des Basques compte 7 entreprises produisant des pommes de terre dont quatre cultivent de la pomme de terre de semence. La superficie totale augmente légèrement pour se situer à 199,4 hectares en 2007.

Les cultures de fraises et framboises sont stables et on compte maintenant une entreprise exploitant une bleuëtière.

La production en serres est en diminution depuis plusieurs années. On compte trois entreprises produisant des plants de fleurs et légumes et une produisant de la laitue. On retrouve aussi la production de maïs sucré, de légumes pour des paniers à la ferme et un vignoble.

### Évolution du nombre de déclarants et d'unités de productions végétales de 1997 à 2007

Productions	Nombre d'unités	1997	2004	2007	Évolution %
Acéricole	Entreprises	52	65	63	+ 21
	Entailles	231665	655 050	616 250	+ 166
Pommes de terre	Entreprises	8	5	7	- 13
	Hectares	194	193	199,4	+ 3
Fruitière (fraises)	Entreprises	2	2	2	0
	Hectares	n/d	n/d	n/d	n/d
Fruitière (framboises)	Entreprises	1	1	1	0
	Hectares	n/d	n/d	n/d	n/d
Fruitière (bleuets sauvages)	Entreprises	0	0	1	*
	Hectares	0	0	n/d	*
Maraîchère	Entreprises	2	0	0	
	Hectares	n/d	0	0	
Pommiers	Entreprises	1	1	1	0
	Hectares	n/d	n/d	n/d	n/d
Arbres de Noël	Entreprises	1	1	1	0
	Hectares	n/d	n/d	n/d	n/d
Cultures abritées	Entreprises	7	3	4	- 43
	Mètres carrés	2 567	1 705	1 402	- 45
Vigne	Entreprises	0	1	1	*
	Hectares	0	n/d	n/d	n/d

Source : Fiches d'enregistrement, MAPAQ

\*Apparition de nouvelles entreprises et d'unités de production  
n/d : Afin de conserver la confidentialité des données, le nombre d'unités de production n'est pas indiqué lorsque les exploitations sont inférieures à 3.

Généralement, avant d'être vendus aux consommateurs, les produits des exploitations agricoles sont acheminés vers d'autres maillons de l'industrie agroalimentaire, afin d'y être conditionnés, transformés et distribués. Ces secteurs, en aval de l'agriculture, forment avec elle un tout indissociable à la réussite et à la vitalité de l'industrie.

## Transformation

Dans la MRC des Basques, le secteur de la transformation alimentaire est peu développé. On dénombre 8 entreprises qui font de la transformation dans les domaines des produits laitiers, de boulangerie, de l'abattage, de la charcuterie et de découpe des viandes. La plupart de ces entreprises sont plutôt artisanales et contribuent peu à la création d'emplois.

La fromagerie des Basques se démarque par sa production et sa diversité de produits. La renommée de cette entreprise et de ses produits dépassent largement la région du Bas-Saint-Laurent.

On retrouve dans les Basques le centre administratif de la coopérative Agriscar qui possède des installations de criblage et de conditionnement de céréales de semence à St-Éloi. Elle possède aussi un centre de séchage et d'entreposage des grains pour la fabrication des moulées à la ferme et la commercialisation des grains, de même qu'un centre de fabrication des engrais à L'Isle Verte.

Ce secteur d'activité contribue à la création de 40 emplois.

## Commerce de gros

Ce secteur contribue à la création d'une vingtaine d'emplois dans des activités de distribution, préparation des aliments et usine d'embouteillage d'eau de source. En trois ans, le nombre d'entreprises est demeuré stable.

## Commerce de détail

On retrouve plus de 24 entreprises de commerce de détail (épiceries, boucheries, comptoirs laitiers, pâtisseries et chocolateries). De 2004 à 2007, leur nombre a diminué passant de 30 à 24. On estime à 300 le nombre de personnes employées dans ce secteur de l'industrie agroalimentaire.

## Restauration

Le réseau de la restauration est bien développé avec 35 entreprises déployées dans presque toutes les municipalités de la MRC. Ce secteur important emploie près de 340 personnes selon notre estimation.

### Évolution du nombre d'établissements de 2004 à 2007

Secteur	Nombre d'entreprises		Évolution %
	2004	2007	
Agricole	214	200	- 7
Transformation	7	6	- 14
Commerce de gros	6	7	17
Commerce de détail	30	24	- 20
Restauration	36	35	- 3

Source : MAPAQ et CQIASA, 2007

## Sécurité alimentaire

À l'échelle provinciale, le Centre québécois d'inspection des aliments et de santé animale (CQIASA) assure la sécurité et l'innocuité des aliments. En plus d'inspecter et d'informer les établissements agricoles et alimentaires, son personnel joue un rôle majeur dans la traçabilité des aliments.

Le système québécois d'identification et de traçabilité assure le suivi sanitaire d'animaux destinés à la consommation. Ce système permet de circonscrire, dans les meilleurs délais, la maladie ou les problèmes sanitaires en identifiant rapidement les sites touchés et en évitant la propagation à d'autres sites. Jusqu'à maintenant, il a été implanté de la ferme à l'abattoir, chez les bovins, les ovins et les cervidés. Au cours des prochaines années, d'autres productions s'engageront dans le système de traçabilité.



# Tendances et potentiels de développement



## Secteur agricole

Le secteur agricole des Basques axé principalement sur les productions animales devrait accentuer son développement et sa consolidation.

La production laitière présentant peu d'opportunité de démarrage devrait donc continuer sa consolidation tout en maintenant et augmentant sa production totale. Le défi demeure le transfert des entreprises à une relève mieux formée et capable de profiter des changements technologiques pour se développer. La production de lait biologique devient une alternative très intéressante et une opportunité que les entreprises doivent saisir. Les producteurs des Basques sont bien positionnés pour répondre à cette demande.

Les entreprises bovines vont continuer à augmenter leur cheptel et surtout ajouter de la valeur par la semi-finition et la finition de leurs bovins. La production biologique et d'appellation distincte est une avenue intéressante à développer pour répondre à une demande croissante.

La production ovine subit actuellement une pause dans son développement, mais c'est une production qui prendra de l'expansion compte tenu de la demande et de la possibilité de démarrage pour de nouvelles entreprises.

Le secteur des grandes cultures est bien implanté avec le support de la coopérative locale qui est très impliquée dans le conditionnement et la mise en marché des céréales. Le marché des céréales de semence est aussi bien développé. L'intensification de cultures alternatives comme le canola, le lin et les céréales d'automne devrait se poursuivre.

En effet, les prix élevés des céréales devraient inciter les entreprises à augmenter leurs superficies et ainsi utiliser les terres disponibles. De plus, le développement des cultures énergétiques est en plein développement au Québec et notre région devrait être en bonne position pour répondre à ce marché. La demande en céréales de spécialité comme le blé « Agrinature » devrait être exploitée compte tenu de l'opportunité offerte par ce marché en pleine expansion.

Le marché du foin de commerce est aussi en plein développement et les producteurs des Basques devraient s'y intéresser afin d'être en mesure de répondre à ce marché particulier.

La production acéricole bien présente dans les Basques devrait profiter de l'ouverture des marchés et mieux se positionner au niveau de la transformation du sirop.

## Secteurs transformation et commerce

Le maintien et le développement de l'agroalimentaire passent par la valeur ajoutée et la transformation de nos produits. La MRC est peu présente dans ce domaine créateur d'emplois. Des projets modestes dans les domaines de l'horticulture maraichère, de paniers à la ferme, de productions biologiques sont à privilégier et à développer compte tenu d'une grande sensibilisation des consommateurs à l'achat de proximité et à la provenance des aliments.

Le secteur agroalimentaire contribue au besoin essentiel de nourrir la population. C'est donc un secteur à encourager et à promouvoir si on veut maintenir une bonne activité économique et contribuer à la vitalité de nos municipalités.