www.lapresseaffaires.com

AFFAIRES La Presse

S&P / TSX	TSX CROISSANCE	S&P / TSX 60	NASDAQ CANADA	NASDAQ	DOW JONES	S&P 500	OR	PÉTROLE	DOLLAR	
6290,73	1071,94	358,96	213,50	1271,47	7524,06	800,73	350,50 $US	33,82 $US	67,94 ¢US	61,54 ¢EURO
13,06 0,2%	-11,11 -1,0%	1,10 0,3%	-1,83 -0,8%	-6,90 -0,5%	-44,12 -0,6%	-6,75 -0,8%	-4,20 -1,2%	-1,07 -3,1%	-0,31	-0,27

Desjardins veut faire participer ses membres à son capital

RÉJEAN BOURDEAU

Pour renforcer ses bases et assurer sa croissance, le Mouvement Desjardins propose d'accroître la participation financière de ses membres à la capitalisation des caisses et du réseau, a appris *La Presse Affaires*.

Cette recommandation, tirée d'un document dont nous avons obtenu copie, fait partie des nombreuses propositions qui seront débattues au cours des assises générales du 18e congrès d'orientation de Desjardins qui se tiendra à Montréal le 29 mars prochain sur le thème « Renouveau coopératif Desjardins ».

Ces recommandations font suite à la plus importante consultation de son histoire. La démarche, lancée l'an dernier pour mettre à jour ses pratiques coopératives, a permis à la puissante institution présidée par Alban D'Amours de recueillir les commentaires de plus de 17 000 membres, employés et dirigeants.

Dans le document, on peut lire que « pour l'instant, les caisses ont un niveau de capitalisation convenable, mais il n'est pas sûr que les bases actuelles puissent, dans l'avenir, suffire à tous les besoins de développement ».

La capitalisation de Desjardins inclut l'avoir des membres, les réserves et les parts permanentes. L'an dernier, elle s'élevait à 5 milliards de dollars.

Trois programmes

Dans le but d'accentuer les « sentiments d'appartenance » des membres et « d'accroître leur participation personnelle dans la capitalisation des caisses et du réseau », la coop financière recommande que les « politiques, les pratiques et les normes de capitalisation favorisent davantage l'apport personnel des membres au capital ».

Pour se faire, Desjardins propose d'élaborer un programme de ristourne sous forme de parts, un concept complémentaire à la ristourne au comptant. Ce programme de ristoune-part permettrait de convertir une partie des excédents annuels sous la forme de parts individuelles.

On suggère également de créer « un ou des produits de capitalisation » conférant aux membres détenteurs des avantages dans l'utilisation des services de la caisse, comme une réduction des frais de service, un accès à des forfaits exclusifs, etc.

Desjardins recommande également que les titres émis pour capitaliser les caisses et le Mouvement (titres offerts à des investisseurs extérieurs) soient accessibles aux membres.

On se souviendra que l'an dernier, Desjardins a réalisé une émission de 800 millions de titres de dettes (obligations) de 10 ans et de 15 ans sur le marché canadien qui avait connu un grand succès.

Voir MEMBRES en D2
Autre texte en D2

Photothèque PC ©

La puissante institution présidée par Alban D'Amours (notre photo) a pu recueillir les commentaires de plus de 17 000 membres, employés et dirigeants.

L'OPEP n'ouvrira pas plus le robinet

Agence France-Presse

VIENNE — L'OPEP a pris le risque de décevoir en décidant hier de ne pas toucher à sa production de brut, en dépit de l'imminence d'une guerre en Irak, tout en promettant d'être vigilante pour prévenir une pénurie ou un excès de l'offre.

Cette « non-décision » des ministres de l'Organisation des pays exportateurs de pétrole (OPEP), réunis à Vienne, était largement attendue par les marchés, tant toute autre aurait été difficile à prendre dans le contexte géopolitique actuel.

Le marché a d'ailleurs ignoré la réunion, préférant concentrer son attention sur les désaccords au sein du Conseil de sécurité de l'ONU. « La réunion de l'OPEP était complètement hors de propos dans le contexte présent », a commenté Clay Smith, analyste à la Commerzbank.

Les ministres du cartel ont pourtant fait de leur mieux pour rassurer en assénant, à tour de rôle, qu'il n'existait actuellement pas de pénurie de brut, même si les prix ne cessent de flamber depuis plusieurs semaines au fur et à mesure que la diplomatie mondiale semble s'enliser sur la question irakienne.

« Éliminez les tambours de guerre et le prix s'atténuera », a déclaré le ministre saoudien du Pétrole, Ali al-Nouaïmi.

Voir OPEP en D2

AUJOURD'HUI

La Cité du multimédia perd des locataires

Particulièrement secouée par les difficultés du secteur des technologies en crise depuis 2001, la Cité du multimédia perd des locataires. Le taux d'inoccupation aurait atteint 28,7 %. *Page 5*

Le marketing viral au secours de la SAQ

Une campagne de recrutement a dépassé de 11 fois les objectifs à la Société des alcools du Québec. La chronique *Stratégie marketing*. *Page 6*

Le fondateur d'ImClone paye

Samuel Waksal, fondateur et ancien PDG d'ImClone Systems, a consenti à payer 804 367 $ US dans le cadre d'un règlement partiel d'accusations, au civil, de délit d'initié. *Page 10*

La confiance des Canadiens diminue

La confiance des consommateurs canadiens a décliné pour le troisième trimestre consécutif, reflétant ainsi la tendance aux États-Unis. Par contre, en ce qui concerne l'avenir, les Canadiens semblent moins pessimistes que leurs voisins du Sud. *Page 16*

Les coûts d'administration de la Caisse de dépôt grimpent en flèche

HÉLÈNE BARIL

PENDANT que les rendements dégringolaient, au moins un indicateur grimpait en flèche à la Caisse de dépôt et placement du Québec, celui des frais d'exploitation, qui ont augmenté de 65 % entre 2001 et 2002.

La Caisse de dépôt a dépensé 321 millions de dollars l'an dernier pour investir l'argent de ses déposants, soit 253 millions en frais de gestion des placements et 68 millions en frais d'administration proprement dits. Il s'agit de hausses de 54,2 % et de 19,2 % respectivement comparativement à l'exercice précédent.

Une fois soustraits les honoraires que la Caisse empoche en gérant les portefeuilles de clients externes, les frais d'exploitation atteignent 257 millions, quand même 65 % de plus qu'en 2001.

Cette augmentation est due à la croissance des activités de l'organisation, notamment au développement de bureaux à l'étranger et à la prospection de nouvelles clientèles, explique la direction de la Caisse de dépôt dans son rapport annuel rendu public lundi.

Exprimés par tranche d'actif, les frais de gestion de placement ont aussi augmenté, passant de 19 cents par 100 dollars d'actif net à 27 cents par 100 dollars d'actif net. Malgré cette hausse, le coût de gestion des placements de la Caisse se compare avantageusement à celui de ses pairs, soutient la direction, parce qu'elle utilise davantage ses ressources internes et fait moins appel à des gestionnaires externes que les autres caisses de retraite.

La hausse des frais d'exploitation inclut des frais inhabituels de 37 millions pour couvrir les dépenses engendrées par la restructuration des activités de la Caisse autour de son activité principale de gestionnaire de fonds. Peu après son arrivée à la tête de la Caisse à l'automne dernier, le nouveau président, Henri-Paul Rousseau, a freiné les projets de développement lancés par son prédécesseur Jean-Claude Scraire, à l'exception de la construction du nouveau bureau d'affaires au centre-ville de Montréal, trop avancée pour y mettre un terme. Il a notamment fermé la plupart des bureaux à l'étranger et licencié 138 de ses 950 employés.

Des 37 millions que coûtera cette rationalisation, 11 millions iront à des indemnités de cessation d'emploi et 11 autres millions seront versés en indemnités et bris de contrats liés aux activités à l'étranger.

La Caisse de dépôt compte maintenant 814 employés, auxquels il faut ajouter les 1697 qui travaillent dans les filiales du secteur immobilier, pour un total de 2511 personnes. C'est encore plus que le maximum fixé par un règlement interne, qui limite le nombre d'employés de la Caisse à 1,3 personne pour chaque tranche de 100 millions d'actif géré.

L'actif sous gestion de la Caisse de dépôt était de 129,6 milliards au 31 décembre 2002, ce qui veut dire que son effectif devrait être de 1677 employés plutôt que de 2511.

Pas de prime pour les dirigeants

Les gestionnaires de la Caisse de dépôt ont obtenu un rendement global de - 9,57 % en 2002. L'année précédente, le rendement avait été de - 5 %.

Voir CAISSE en D2

Photo MARTIN TREMBLAY, La Presse ©

Henri-Paul Rousseau a freiné les projets de développement lancés par son prédécesseur Jean-Claude Scraire, à l'exception de la construction du nouveau bureau d'affaires au centre-ville de Montréal (notre photo), trop avancée pour y mettre un terme.

Clavardage
mercredi à 18 h
cyberpresse.ca
cyberpresse.ca/clavardage
3125177A

Mathias Brunet
Échanges LNH: le Canadien en sort-il gagnant?

Desjardins fait une foule de propositions

RÉJEAN BOURDEAU

Les 2000 délégués qui participeront au 18e congrès du Mouvement Desjardins à la fin de mars auront une foule de propositions à se mettre sous la dent.

Ces recommandations (voir aussi le texte en D1) s'inspirent de la vaste consultation publique tenue depuis un an auprès de 17 000 personnes, parmi les membres, les employés et les dirigeants de la coop financière.

Voici donc, en vrac, les faits saillants du document d'information, dont *La Presse Affaires* a obtenu copie.

Pratiques commerciales distinctives

Desjardins recommande, à la fois, de préserver l'accessibilité des services des caisses et de rechercher de nouvelles façons de faire pour que les services soient accessibles à tous les membres, à des conditions adaptées à leur situation, et cela, sans égard à leur potentiel d'affaires. Invités à déterminer les trois pratiques les plus aptes à bien traduire la nature coopérative, les participants ont choisi, par ordre : l'accessibilité, le programme de loyauté (l'ancienneté, le nombre de produits détenus, le potentiel d'affaires, etc.) et l'engagement formel envers le membre (transparence, prévenance, intégrité, etc.).

Participation démocratique des membres

On recommande que chaque caisse consulte ses membres sur les principes directeurs qui doivent guider ses décisions, notamment le projet mobilisateur de la caisse (projet développé avec ou sans la participation du Mouvement concernant les jeunes, le développement du milieu, etc.) ; les orientations à moyen terme de la caisse ; les modifications importantes à son réseau de distribution et le plan d'engagement de la caisse dans son milieu.

Animation de la vie associative

On propose la création d'une fonction en animation de la vie associative, comprenant notamment la responsabilité de soutenir l'organisation des assemblées générales, l'accueil des nouveaux membres, la caisse scolaire, etc.

Bénévolat ou rémunération des dirigeants élus

Les délégués devront voter sur une possible rétribution de la fonction de président de caisse et de tous les dirigeants élus des caisses.

Quelque 60 % des répondants sont en faveur de maintenir la gratuité des fonctions pour l'ensemble des dirigeants élus (à l'exception du président de la caisse, pour environ le tiers d'entre eux).

De plus, 38 % seraient ouverts à l'idée d'une allocation forfaitaire spéciale pour le président. Par contre, 43 % choisissent le bénévolat pour tous.

Maintien du nombre optimal de dirigeants

Desjardins recommande aux caisses d'avoir à leur conseil d'administration au moins cinq administrateurs plus un administrateur par tranche de 5000 membres, jusqu'au maximum de 15 administrateurs.

Projet mobilisateur pour la caisse et le Mouvement

On recommande que chaque caisse soit invitée à se donner un projet mobilisateur, dans la lignée de celui du réseau si cela est jugé pertinent au niveau de la caisse, mais avec le souci premier qu'il soit adapté à son environnement propre et aux besoins du milieu.

Ce projet mobilisateur ne peut se réaliser que sur un horizon minimum de trois à cinq ans. Pas moins de 97,7 % des participants aux ateliers de consultation sont d'accord avec l'hypothèse d'un tel projet pour la caisse ou pour le réseau.

Au niveau local, les pistes les plus fréquemment suggérées sont de créer de l'emploi pour les jeunes (aide aux entreprises, faciliter l'embauche et les études, etc.), le développement du milieu (soutien aux entreprises existantes, etc.) et les personnes âgées (coopérative de logement ou de service à domicile, foyers d'accueil, etc.)

MEMBRES

Suite de la page D1

L'émission avait été achetée uniquement par des investisseurs institutionnels (caisses de retraite, fonds communs, etc.).

Au cours des consultations, tenue notamment dans les caisses et sur Internet, de nombreux participants ont souhaité que de tels titres soient dorénavant accessibles aux membres, peut-on lire.

Selon Desjardins, les personnes sondées sont d'accord, dans une proportion de 75 à 81 %, avec les moyens proposés pour permettre aux membres individuels de participer à la capitalisation de l'institution.

Rappelons que Desjardins possède un des meilleurs ratios de capital de première catégorie (indicateur de la santé financière) de son industrie, à 12,8 % pour le dernier exercice.

La semaine dernière, l'institution a annoncé des excédents (profits nets) records de 848 millions pour l'an passé, en hausse de 41 % par rapport à l'exercice précédent.

Cela lui a permis de redistribuer presque un demi-milliard à ses membres sous forme de ristournes, un bond de 242 millions par rapport à l'année précédente.

Nouveau calcul de ristourne

La question des ristournes a aussi fait l'objet de la consultation. Puisque les activités de Desjardins s'élargissent désormais à l'ensemble des services financiers, 78 % des répondants pensent que le procédé traditionnel de calcul des ristournes n'est plus à jour.

On souhaite que les ristournes soient attribuées sur l'ensemble du volume d'affaires réalisé dans les caisses concernées en fonction de l'épargne, des prêts, des fonds de placement, des valeurs mobilières, des assurances, des cartes Visa, etc.

De plus, deux répondants sur trois veulent que « le calcul de la ristourne considère aussi les affaires antérieures en vue de récompenser la fidélité des membres ».

Desjardins recommande donc d'amender le programme de ristourne pour tenir compte de l'ensemble des affaires que chaque membre a réalisé au cours du dernier exercice financier et que la ristourne soit bonifiée pour reconnaître l'apport de chaque membre au cours des années antérieures.

On garde les 5 $

Par ailleurs, les participants à la consultation sont quasi unanimes (95,6 %) concernant la part de qualification, soit les fameux 5 $ en vigueur depuis 1900 pour être membre de Desjardins : ils ne veulent pas l'abolir.

Il n'y a toutefois pas de consensus pour savoir quelle devrait être la valeur de cette part. Un peu plus de la moitié (51,4 %) veulent la maintenir à 5 $ alors que 44,2 % favorisent une hausse de sa valeur, tout en étant partagés à parts égales entre les propositions de 10 $, 20 $ et 25 $.

Les opinions étant divisées, Desjardins recommande que la valeur de la part de qualification soit maintenue à 5 $.

CAISSE

Suite de la page D1

En deux ans, l'actif net de la caisse, c'est-à-dire l'argent de ses 21 déposants, a donc fondu de 11,5 milliards de dollars.

En raison de cette piètre performance, aucun des hauts dirigeants de la Caisse de dépôt n'ont obtenu de prime pour l'exercice 2002, a indiqué hier la porte-parole, Lucie Frenière.

Toutefois, les gestionnaires de portefeuille qui ont réussi à surpasser leurs objectifs personnels ont pu augmenter leur rémunération avec des primes.

Tous les employés de la Caisse se préparent à déménager dans leur bureau tout neuf dont l'aménagement a nécessité des investissements de 376 millions. Avant même d'être inauguré, le nouveau nid de la Caisse, dont l'adresse est le 1000, place Jean-Paul-Riopelle, a perdu de la valeur. À la demande de la vérificatrice générale, la valeur marchande de l'immeuble principal et de l'hôtel attenant a dû être amputée de 127 millions dans le bilan de 2002.

OPEP

Suite de la page D1

Si la hausse des prix gêne les pays occidentaux en pesant sur leur croissance et en gonflant l'inflation, les pays de l'OPEP redoutent pour leur part davantage que les prix ne s'effondrent après une guerre rapide et victorieuse des États-Unis en Irak.

La guerre du Golfe en 1991, qui avait été suivie d'un tel effondrement, a laissé des traces dans la mémoire des responsables pétroliers.

En fait, l'OPEP est confrontée à un dilemme. « Il est très clair que nous aurons une plus faible demande au deuxième trimestre. Si on se base sur les fondamentaux, je répète que nous devons diminuer la production », a souligné le ministre iranien du Pétrole, Bijan Hamdar Zangeneh.

« Mais à cause de la tension politique et des circonstances particulières, nous avons décidé de ne rien changer au cours de cette réunion », a-t-il ajouté.

La perspective d'une guerre en Irak ne pose pas que des problèmes de quantité de brut disponible. « L'OPEP (qui compte 10 pays musulmans sur 11) ne prendra pas de mesure qui puisse être interprétée par les musulmans et les Arabes comme un soutien apporté à une attaque américaine », a parallèlement souligné le ministre iranien. « Pour le moment, nous devons éviter de prendre des mesures politiques », a-t-il insisté.

Le cartel semble de ce fait avoir enterré l'idée d'un « plan d'urgence » en cas de guerre, qui avait été évoqué vendredi par une source proche de l'organisation. Soucieux de ne pas sortir les mains vides de sa réunion, le cartel a mis l'accent sur les marges de manoeuvre supplémentaires et sa capacité de réaction dont il estime disposer.

« Nos pays membres ont encore des capacités supplémentaires pour faire face à de possibles manques dans l'approvisionnement mondial », a ainsi déclaré le président de l'OPEP, le Qatariote Abdullah bin Hamad al-Attiyah.

« Nous pouvons effectuer cet apport rapidement. Nous sommes également capables d'agir si le marché était sur-approvisionné, notamment au deuxième trimestre, lorsque la demande est traditionnellement basse », a-t-il ajouté. Selon plusieurs ministres, l'OPEP dispose de capacités de production non utilisée estimées à quelque 3 ou 4 millions de barils par jour. Des chiffres qui laissent les analystes dubitatifs. Selon eux, cette marge de manoeuvre est bien plus étroite que cela...

APPEL D'OFFRES

LE DIRECTEUR GÉNÉRAL DES ÉLECTIONS DU QUÉBEC

Avis d'appel d'offres

CONTRAT D'ENTRETIEN MÉNAGER

Numéro d'avis d'appel d'offres : DGE 03-05

MANDAT

Le Directeur général des élections du Québec (DGE) requiert, par le présent document d'appel d'offres, des soumissions de fournisseurs spécialisés pour assurer l'entretien ménager de l'Édifice René-Lévesque sis au 3460, rue de La Pérade à Sainte-Foy, Québec et du Centre de distribution Roger Lefrançois, sis au 2895, rue Kepler, Parc Colbert à Sainte-Foy, Québec.

VISITE DES LIEUX

Une visite des lieux sera effectuée par le chargé de projet. Les soumissionnaires intéressés devront se présenter à 9h30 le 17 mars 2003 à l'entrée principale du 3460, rue de La Pérade à Sainte-Foy, Québec.

DURÉE DU CONTRAT

Le contrat sera consenti pour une période d'un an à compter du 1er avril 2003 jusqu'au 31 mars 2004 et pourra, à cette date, être renouvelé aux mêmes conditions, à deux reprises, et ce, jusqu'au 31 mars 2006.

ENREGISTREMENT ISO

L'appel d'offres s'adresse aux seuls fournisseurs oeuvrant dans la spécialité «Entretien ménager général» qui sont titulaires d'un certificat d'enregistrement ISO 9003 ou à toute autre forme ISO plus exigeante et cette exigence est une considération essentielle à la conformité de la soumission.

FOURNISSEURS ADMIS À PRÉSENTER UNE SOUMISSION

Seuls sont admis à présenter une soumission les fournisseurs possédant les qualifications requises et ayant un établissement au Québec.

OBTENTION DES DOCUMENTS D'APPEL D'OFFRES

Les documents d'appel d'offres sont disponibles exclusivement sur le site MERX à l'adresse suivante : www.merx.cebra.com ou au numéro de téléphone : 1 800 964-6379. Le numéro de référence de l'avis d'appel d'offres sur le site MERX est le : 76990. Ces documents peuvent être obtenus au coût établi par la firme Cebra.

RÉCEPTION DES SOUMISSIONS

Les soumissions concernant le présent appel d'offres doivent être transmises avant 15 h, heure en vigueur localement, le 25 mars 2003, à l'adresse ci-dessous mentionnée.

Le Directeur général des élections
a/s Mme Jacynthe Laberge
Service des ressources financières et de l'approvisionnement
Direction des Services à la gestion
3460, rue de La Pérade, 2e étage
Sainte-Foy (Québec) G1X 3Y5

Les heures d'ouverture des bureaux du Directeur général des élections sont de 8 h 30 à 16 h 30, du lundi au vendredi inclusivement.

RÉSERVE

« Le DGE ne s'engage à accepter aucune des soumissions reçues »

Pour toute information, communiquer avec :
Jacynthe Laberge
Téléphone : (418) 644-8044 ou 1 800 463-4385
Télécopieur : (418) 646-4093 / Courriel : jlaberge@dgeq.qc.ca

3124489A

ÉCONO FLASHES

Cinar | Micheline Charest règle pour 3000 $

MARIE ROUSSEAU, qui poursuivait la fondatrice de Cinar en cour des petites créances pour un montant de 3000 $, s'est vu refuser le droit d'amender sa réclamation à 7000 $ par le juge Denis Charrette. Le juge estime qu'en réduisant volontairement sa créance à 3000 $ quand elle a intenté la poursuite, Mme Rousseau renonçait à la différence de sa créance réelle, qui est d'environ 12 000 $. Elle ne peut donc profiter du fait que, depuis juin dernier, la somme maximale d'une créance devant cette instance, est passée de 3000 à 7000 $. Mme Rousseau recevra donc les 3000 $ que Mme Charest avait de toutes façons accepté de verser la semaine dernière, afin de régler l'affaire. Rappelons que Marie Rousseau, une ex-actionnaire de Cinar, reprochait à Micheline Charest d'avoir commis une faute en déclarant seulement deux ans après le fait des transactions d'initiés à la Commission des valeurs mobilières, alors qu'il faut les déclarer dans les 10 jours. Le magistrat conclut que Mme Charest a effectivement agi en violation flagrante de la loi, alors qu'elle était présidente du conseil de Cinar. — *La Presse*

Saturn | Poursuite en justice contre Corel

SATURN Solutions, de Montréal, a intenté une poursuite en justice contre Corel, d'Ottawa, en Cour supérieure de l'Ontario. Dans sa demande, Saturn réclame 2,5 millions de dollars en dommages et intérêts, alléguant que Corel a illicitement mis fin à un contrat, qui stipulait que Saturn effectuait la reproduction, l'assemblage, l'entreposage, l'empaquetage et la fabrication de cédéroms des progiciels de Corel. — *Pierre Bellemare*

700 Affaires

704 SITES INTERNET

LE PARADIS TERESTRE
vous intéresse. Visitez :
www3.sympatico.ca/pierre307

710 OCCASIONS D'AFFAIRES

C.A. pour P.M.E. Impôts, tenue de livre, états financiers, consultation, etc.
F. Pecoraro C.A. 514-374-0644

CONCEPT original et futuriste qui relie finalement l'internet et le monde réel. Investissement min. 10 000 $, et possibilité de le tripler en moins d'un an. 450-682-0412

GRANBY. Centre de formation (méthode exclusive en informatique) établie depuis 9 ans, pourrait s'intégrer à toutes autres types d'entreprises. 450-375-4792 soir

NOUVEAU PROJET /VIEUX MONTRÉAL
CITÉ DU MULTIMÉDIA
696 rue WILLIAM /angle QUEEN
Immeuble 19ième siècle. Possibilité de 20 - 25 condos de luxe, 10 - 13 garages. R de ch. com-
mercial. Projet vendu avec tous les plans et de-
vis. Un potentiel garanti. 2.2 millions
GINETTE TREMBLAY / GILLES ROCHON
Royal LePage Héritage 514-934-1818

710 OCCASIONS D'AFFAIRES

POURVOIRIE, à droits exclusifs de chasse et pêche, Côte-Nord. Prix 250 000 $. Personne sérieuse. 514-973-2904

715 SERVICES SPÉCIALISÉS, FINANCEMENT

1RE-2e HYP. rés. comm. ind. balance vente Dencol 514-342-1356 (agent protégé)

1re et 2e hypothèque
Balance de vente
Financement intérimaire
ACE MORTGAGE CORP.
(514) 731-8585 "agent protégé"
R 705

FINANCEMENT privé pour immeubles commerciaux et résidentiels, projets spéciaux, possibilité partenariat. 514-774-3898

PRÊTEUR PRIVÉ
1E-2E HYPOTHÈQUE. 450-448-5652

725 TENUE DE LIVRES, IMPÔT

DÉCLARATIONS impôts, centre-ville, à partir de 25$. 514-448-0468

★★★ IMPÔTS ★★★ par comptable agrée
514 707-3779 wwwQuanLe.com

SERVICES COMPTABLES
Comptable agréé
Impôts particuliers 50$ et +
514-842-1023 Berri / Viger (métro Berri)

800 Avis

850 AVIS DE DISSOLUTION, CHANGEMENTS DE NOM

PRENEZ AVIS que LISETTE NADEAU, dont l'adresse est le 5712 du Bocage, Pierrefonds, Québec, présentera au Directeur de l'état civil une demande pour changer son nom en celui de LISE NADEAU.
À Pierrefonds, le 3 mars 2003
R 850

PRENEZ AVIS que la compagnie FL2 INC., constituée en vertu de la Loi sur les compagnies (Québec) et ayant son siège social dans la ville de Coteau-du-Lac, demandera à l'Inspecteur général des institutions financières la permission de se dissoudre.
Signé à Montréal, ce 10 mars 2003.
Les propriétaires de la compagnie
FL2 INC. matricule 1160726262.
R 850

PRENEZ AVIS que la compagnie ÉRECTION BRETON LTÉE, s'adressera à l'Inspecteur général des institutions financières afin d'obtenir la permission de se dissoudre, conformément aux dispositions de la Loi sur les compagnies.
Montréal, le 10 mars 2003
GROSS PINSKY
Procureurs de la compagnie
R 850

PRENEZ AVIS que la compagnie 2867-4943 QUÉBEC INC., demandera à l'Inspecteur général des institutions financières la permission de se dissoudre.
Laval, 11 mars 2003
André Scheffer, président.
R 850

Les tentacules financiers de Paul Martin

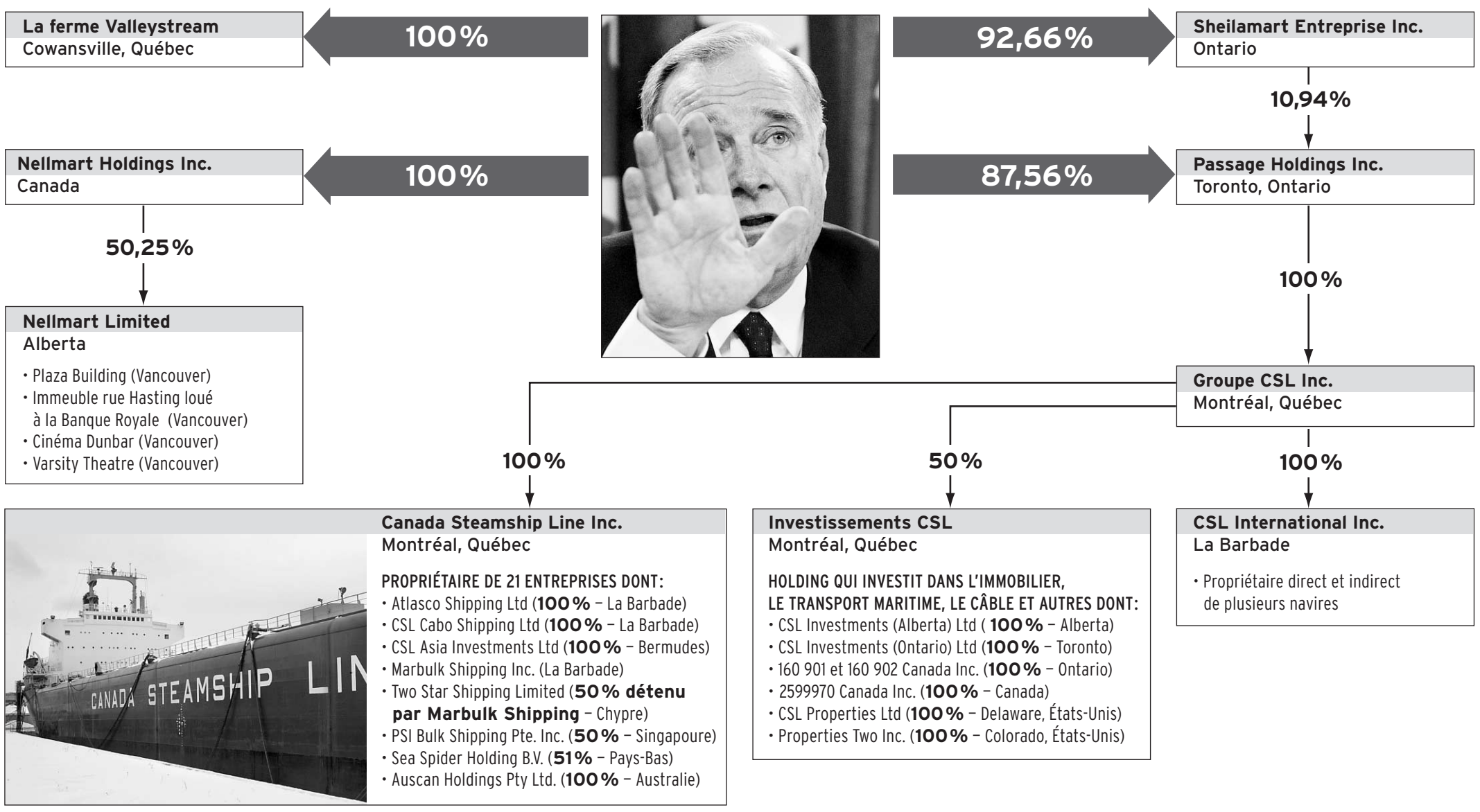

Paul Martin cède la barre de CSL à ses trois fils

GILLES TOUPIN

OTTAWA — Paul Martin, le favori dans la course à la succession de Jean Chrétien, a annoncé hier qu'il abandonnait à ses trois fils l'entière propriété et le contrôle de sa compagnie de navigation, Canada Steamship Lines (CSL).

M. Martin souhaite ainsi mettre un terme aux accusations de conflit d'intérêts qui circulent depuis un certain temps à propos de son niveau d'implication dans la gestion de l'entreprise familiale.

« Que je gagne la course à la direction ou non, a déclaré hier en conférence de presse l'ancien ministre des Finances, Sheila (son épouse et coactionnaire) et moi nous nous départirons de toutes nos actions dans Canada Steamship Lines et, par le fait même, nous laisserons l'entière propriété et le contrôle de la compagnie à nos trois fils. »

Le montant de la transaction et son traitement fiscal n'ont pas été divulgués. M. Martin a affirmé hier qu'il ne sait pas combien ses actions lui rapporteront, et qu'il laisse les détails de la vente aux avocats. La fortune de M. Martin n'a jamais été révélée, mais CanWest News Service a récemment estimé à 693 millions de dollars la valeur des actifs détenus par CSL, et à 293 millions son chiffre d'affaires.

Les adversaires de Paul Martin dans la course à la direction du Parti libéral du Canada et les partis de l'opposition ont allégué un conflit d'intérêts et fait pression pour que M. Martin se départe de CSL, après les révélations de sa participation à des séances d'informations consacrées aux affaires de CSL alors qu'il était ministre des Finances. Hier, M. Martin a confirmé que de telles séances avaient eu lieu, mais affirmé qu'elles étaient autorisées en vertu de l'accord de gestion sans droit de regard que lui a présenté le conseiller en éthique Howard Wilson et auquel il s'est soumis dès son élection en 1993. « Cet accord me tenait complètement à l'écart des opérations au jour le jour de la gestion de la compagnie pendant que je siégeais au cabinet. »

12 réunions en 10 ans

L'accord en question, cependant, autorisait le ministre à assister, sur requête du conseiller en éthique, à des « réunions extraordinaires », ce qu'il a fait à une douzaine d'occasions au cours de la dernière décennie.

L'aspirant chef du PLC a précisé que ces réunions « étaient restreintes aux seuls sujets spécifiquement permis par le conseiller en éthique » et qu'elles étaient nécessaires lorsque certaines décisions importantes exposaient la compagnie à des risques majeurs. « En de telles circonstances, a dit M. Martin, il est tout à fait naturel pour les fiduciaires de ressentir une obligation d'à tout le moins m'informer de leurs décisions. » M. Martin a dit avoir pris l'habitude de ne pas donner d'instructions à CSL lorsqu'il était ministre, même si l'accord élaboré par le conseiller en éthique lui en donnait le droit.

Paul Martin a affirmé, à l'intention de ceux qui lui ont reproché d'avoir gardé secret cet accord, que toutes les dispositions de l'entente se trouvent sur le site Web du conseiller en éthique depuis le moment de la signature de l'entente en 1993.

M. Martin a pris ces dispositions hier en déclarant qu'il n'était pas entré dans la vie publique pour s'enrichir. « Je suis entré en politique, a-t-il dit, pour apporter une contribution au pays. C'est ce que j'ai essayé de faire comme ministre des Finances. Et c'est ce que je veux faire en tant que premier ministre. » Il a affirmé qu'il avait depuis longtemps décidé de céder CSL à ses trois fils, Paul-William, James et David, mais que les récents événements l'ont poussé à agir plus vite que prévu. Ses trois fils sont déjà actionnaires de la compagnie. M. Martin et sa femme possèdent une catégorie spéciale d'actions avec droit de vote qu'ils leur céderont. Il a ajouté qu'il n'aura aucun intérêt reporté dans l'avenir dans la compagnie et qu'il renoncera à toute réclamation future pour acquérir de nouveau le contrôle de celle-ci lorsqu'il se retirera de la vie publique.

La vente d'Aéroplan repoussée

Presse Canadienne

AIR CANADA et Onex ont convenu hier de repousser d'un mois — au 30 avril — la vente d'une participation dans Aéroplan. Ce report a été demandé par Onex, qui poursuit la vérification des états financiers. Onex affirme avoir besoin de plus de temps pour étudier certains éléments de la transaction. Les deux entreprises ont annoncé en janvier qu'Onex avait accepté de payer 245 millions de dollars en échange d'une participation de 35 % dans Aéroplan.

Le prix de la transaction pourrait gonfler à 350 millions si Aéroplan atteint certains objectifs fixés. L'entente devait originalement être officialisée à la fin de mars. Aéroplan, qui possède six millions de membres, a été créée en 1984 et a généré plus de 600 millions de revenus en 2002.

UN NOUVEAU FÉLIN FAIT SON ENTRÉE.

JOHN SCOTTI JAGUAR VOUS INVITE À VENIR ADMIRER LA TOUTE NOUVELLE XJ 2004

LES 12 ET 13 MARS CHEZ JOHN SCOTTI JAGUAR

www.thenewXJ.com

Soyez l'un des premiers à admirer et découvrir la toute nouvelle XJ. La XJ 2004 sera en effet dévoilée en avant-première les 12 et 13 mars chez John Scotti Jaguar.
Cette toute nouvelle XJ marque une avancée technique exceptionnelle pour la technologie automobile. Avec une carrosserie tout aluminium qui définit de nouvelles normes dynamiques pour l'accélération, le comportement, l'efficacité et le confort. Une expérience inoubliable vous attend.

« Sans conteste la meilleure voiture au monde. Elle définit de nouvelles normes dans sa catégorie. » Jesse Crosse

3125184

JOHN SCOTTI JAGUAR
4305, boul. Métropolitain Est, St. Léonard, Québec H1R 1Z4
Tél. (514) 725-2221 Télec. (514) 725-3662

L'art de la performance | JAGUAR

3125184A

Les revenus grimpent encore à la SAQ

JACQUES BENOIT

DOPÉES par l'intérêt toujours croissant pour le vin, les ventes nettes de la Société des alcools du Québec (SAQ), c'est-à-dire exclusion faite des taxes, ont progressé de 12 % au niveau record de 674,4 millions de dollars au troisième trimestre par rapport au même trimestre un an plus tôt.

Le bénéfice net pour cette période particulièrement achalandée (octobre, novembre et décembre) a grimpé encore davantage, soit de 14,8 %, à 237,6 millions. Ceci, naturellement, sans parler de l'apport des nombreuses taxes, principalement la TPS et la TVQ, qui rapportent annuellement plusieurs centaines de millions à Québec et à Ottawa.

Les ventes ont augmenté à la fois dans les quelque 400 succursales de la société d'État (+ 12,2 %, à 573,9 millions) et le réseau épiceries-dépanneurs (+ 11 %, à 100,5 millions).

« La SAQ va très bien », soulignait hier son président-directeur général, Louis L. Roquet, dans un communiqué.

La marge bénéficiaire sur les ventes nettes, qui avait reculé sous la présidence de Gaétan Frigon, a elle aussi progressé pour atteindre 33,1 % comparativement à 32,6 % pour la même période l'année dernière.

Au troisième trimestre, rappelait hier la société d'État, celle-ci a fait des dépenses en capital de 40,6 millions, dont une trentaine de millions dans l'agrandissement de son grand entrepôt de Montréal et le reste, entre autres, dans la rénovation de succursales.

« Nous allons, au cours des mois et des années qui vont suivre, pouvoir de plus en plus profiter des investissements importants qui ont été consentis au cours des dernières années », notait hier son PDG.

> En hausse de 14,8 %, à 482 millions, les ventes nettes de vin ont représenté ainsi 71,5 % du chiffres d'affaires.

Au dernier exercice, le bénéfice net (le dividende, disait-on précédemment) de la SAQ s'est élevé à 488,7 millions. En incluant les taxes, c'est 1028,5 millions que la société d'État a versé aux deux gouvernements, soit 770 millions à Québec et 258,5 millions à Ottawa.

En volume, les ventes de vin ont compté pour 81 % au troisième trimestre, comparativement à 13 % dans le cas des spiritueux et à 6 % pour la bière, le cidre et les boissons panachées.

En hausse de 14,8 %, à 482 millions, les ventes nettes de vin ont représenté ainsi 71,5 % du chiffres d'affaires.

Quant aux spiritueux, enfin, dont les ventes ont longtemps diminué, elles ont augmenté de 4,1 %, à 165,6 millions, comptant ainsi pour 24,5 % du chiffre d'affaires.

NOUVEAU ET EXCLUSIF AU 105.7 RYTHME FM

Le Club des Confidentes

Un vaste réseau d'entraide conçu par et pour les femmes

105.7 Rythme FM

La station la plus musicale du grand Montréal

Dominique Bertrand

Musique & Confidences en semaine dès midi

Pour devenir membre : www.rythmefm.com

3118516A

Matco-Ravary : profits en baisse de 40 %

Presse Canadienne

LE DÉTAILLANT de matériaux de construction montréalais Matco-Ravary déclare une baisse de près de 40 % de ses profits pour son exercice financier 2002.

Les bénéfices passent de 286 255 $ en 2001 à 170 077 $ en 2002. La direction explique que cette chute reflète la dépréciation des actifs à la suite de leur vente au Groupe BMR et les frais associés à la transaction. Le bénéfice par action est donc passé de 7 cents en 2001 à 4 cents en 2002. Les ventes de l'entreprise ont cependant augmenté de 12,4 %, à 66,1 millions de dollars, alors qu'elles étaient de 58,8 millions un an plus tôt.

Le 6 mars dernier, Matco-Ravary cédait la quasi-totalité de ses activités au Groupe BMR en échange de 24,1 millions.

2500 embauches d'été et entrepôt à Calgary pour Rona

Presse Canadienne

RONA investira 30 millions de dollars pour se doter d'un nouvel entrepôt de 300 000 pieds carrés à Calgary, en Alberta.

Cet établissement servira de centre de distribution pour tout l'ouest du pays, a souligné le directeur des communications de l'entreprise québécoise, Sylvain Morissette. Une centaine de personnes devraient y travailler.

L'entrepôt actuel de Rona en Alberta compte 80 000 pieds carrés et n'emploie que 20 personnes. Par ailleurs, Rona prévoit aussi embaucher quelque 2500 travailleurs temporaires, qui uniront leurs efforts à ceux du personnel des 41 établissements de grande surface Rona l'Entrepôt, Rona Le Régional et Rona Home & Garden pendant la saison estivale. Pour combler ces postes, Rona organise une « Journée Défi-emploi » demain dans tous ses magasins.

Hier, à la Bourse de Toronto, l'action de Rona a perdu 5 cents et cloturé à 13,70 $.

LES GRANDS PENSEURS TRANSFORMENT NOTRE VISION.



La roue. La presse à imprimer. Le moteur à combustion interne. L'ampoule électrique. Le téléphone. La liste s'allonge. Toutes ces innovations possèdent une caractéristique commune : elles sont le fruit des réflexions de penseurs ayant cultivé l'intelligence des idées.

Chez Gowlings, cette intelligence anime toutes nos actions. C'est pourquoi nous réunissons les meilleures ressources juridiques depuis plus d'un siècle. Pour amener nos penseurs à collaborer avec les vôtres, communiquez avec nous au 1 866 Gowlings.

L'INTELLIGENCE DES IDÉES.MC

GOWLINGS

Avocats | Agents de brevets et marques de commerce

Grands penseurs du droit depuis 1887.

Montréal | Ottawa | Toronto | Hamilton | Région de Waterloo | Calgary | Vancouver | Moscou |

www.gowlings.com

Uniprix et Essaim fusionneront sans entraîner de pertes d'emplois

MARIE TISON

Le regroupement des chaînes de pharmacie Uniprix et Essaim ne devrait entraîner aucune perte d'emploi. « Ce qui est envisagé, c'est plus une création d'emplois qu'autre chose », a affirmé le porte-parole d'Uniprix, Pierre Gince.

Les chaînes Uniprix et Essaim ont fait savoir hier qu'elles avaient signé un protocole d'entente en vue d'une fusion. Les deux bannières continueront de coexister et même de se livrer concurrence.

« Chaque bannière a son propre positionnement », a indiqué M. Gince, soulignant que les pharmacies Essaim étaient de plus petite taille que les pharmacies Uniprix. « Elles sont souvent complémentaires et elles répondent à des besoins différents », a-t-il soutenu. Il n'est donc pas question pour l'instant de fermer d'établissements.

Le siège social d'Essaim de Boucherville disparaîtra, mais ses 40 employés déménageront en bloc dans le siège social d'Uniprix, dans l'arrondissement de Saint-Léonard. « Comme les deux bannières continueront d'exister, Essaim aura encore besoin de son équipe de direction », a commenté M. Gince.

Unipharm

Le regroupement, qui prendra le nom d'Unipharm, deviendra le plus important groupe de pharmacies indépendantes au Québec. Les détails de la transaction n'ont cependant pas été déterminés. « Différents scénarios sont à l'étude, a indiqué M. Gince. Nous sommes encore loin de la fusion. C'est un long processus, laborieux et complexe. »

Uniprix compte 234 pharmacies affiliées d'une superficie moyenne de 7000 pieds carrés. Son chiffre d'affaires global a atteint 970 millions de dollars en 2002.

Par comparaison, Essaim compte 175 pharmacies de plus petite superficie. Elle a enregistré un chiffre d'affaires de 475 millions en 2002. Contrairement à Uniprix, Essaim est présente dans les provinces de l'Atlantique avec une vingtaine de pharmacies et en Ontario avec une quinzaine d'établissements.

La transaction aura surtout comme avantage d'augmenter le pouvoir d'achat du regroupement et d'obtenir ainsi de meilleurs prix auprès du grossiste qu'ils partagent déjà, McKesson, le plus important grossiste pharmaceutique en Amérique du Nord.

« Les consommateurs vont en bénéficier », a promis le porte-parole d'Uniprix.

La nouvelle de la fusion n'a pas surpris Jean-Charles Chebat, titulaire de la chaire de commerce Omer Deserres de HEC Montréal. « C'était écrit dans le ciel, a-t-il dit. C'est une industrie qui dépend beaucoup des économies d'échelle. »

Il a expliqué que les pharmacies ne se démarquaient pas au niveau des produits ou du service, qui sont équivalents, mais au niveau de l'emplacement et des prix. Ce dernier élément est important pour les consommateurs, mais aussi pour les pharmaciens propriétaires

François Coutu, président et chef de l'exploitation du Groupe Jean Coutu, note que les pharmacies sous bannière font face à la concurrence des grandes surfaces. « Il était nécessaire qu'il y ait restructuration pour contrer cette faiblesse. »

Selon M. Chebat, les fusions ne font que commencer dans le domaine des pharmacies au Québec.

André Rhéaume, vice-président au marketing chez Famili-Prix, a cependant affirmé que son entreprise n'envisageait pas cette stratégie. « Nous sommes en pleine croissance, nous pensons ouvrir une vingtaine de pharmacies cette année, a-t-il déclaré. Nous pensons continuer ce que nous faisons depuis deux ou trois ans. »



MARCHÉ AUX PUCES

7 jours consécutifs pour seulement 26,25 $* pour 3 lignes

1,25 $* par ligne additionnelle par jour
*taxes en sus

LES PETITES ANNONCES

La Presse

cyberpresse.ca

987-VENDU

sans frais 1 866 987-VENDU (8363)

Pour cette offre spéciale, aucun changement ne peut être apporté au texte original en cours de publication. On peut annuler après la première parution, cependant la facturation s'établira obligatoirement pour le nombre de jours de parution demandé lors de la réservation. Payables avant publication. Cette offre s'adresse uniquement aux particuliers.

3117283A

3121411

La Cité du multimédia perd des locataires

L'édifice sera bientôt mis en vente, affirme le courtier Devencore

LAURIER CLOUTIER

Particulièrement secouée par les difficultés du secteur des technologies en crise depuis 2001, la Cité du multimédia perd des locataires. « Depuis six mois, le taux d'inoccupation de la Cité du multimédia a grimpé en flèche et atteint 28,7 % », un taux record, souligne Marie-Claude Lacroix, vice-présidente chez le courtier Devencore, de Montréal, dans sa dernière étude sur le marché des immeubles de bureaux au centre-ville.



Photo MARTIN TREMBLAY, La Presse ©

Au cours de la dernière année, 472 000 pieds carrés de locaux se sont libérés à la Cité du multimédia.

La Cité du multimédia reconnaît avoir perdu des locataires dans la tourmente des technos mais conteste vigoureusement les chiffres avancés par Devencore. Le taux d'inoccupation des six premières phases se limite à 5 ou 6 %, affirme la porte-parole, Isabelle Giasson. Le taux de location de la phase sept a grimpé de 77 % à 85 % depuis le 31 décembre 2002, ajoute-t-elle.

Ce complexe du multimédia, qui profite d'avantages fiscaux du gouvernement du Québec, appartient à 37,5 % à la Caisse de dépôt et placement, à 37,5 % au Fonds FTQ et à 25 % à la Société de développement de Montréal.

« Au cours de la dernière année, 472 000 pieds carrés se sont libérés » à la Cité du multimédia, ajoute Marie-Claude Lacroix. « Tout nouvel agrandissement est incertain. » Le taux de 28,7 % s'applique cependant aux neuf phases mais la phase 8 n'est pas terminée et la phase 9 n'a pas encore été mise en chantier, convient Mme Lacroix. Pour trouver des locataires, il faut tout de suite mettre en marché les neuf phases.

Si on considère seulement les sept immeubles construits, le taux d'inoccupation de l'immeuble subventionné tombe à 15,06 %, dit Mme Lacroix.

Bientôt à vendre

« La Cité du multimédia va bientôt être à vendre, affirme Mme Lacroix, de Devencore. Ça va changer de mains. » Mais elle ajoute que « ce n'est pas encore officiel ». Le porte-parole de la SITQ (une filiale de la Caisse de dépôt), Jacques-André Chartrand, ne peut nier. « La SITQ fait toujours une gestion dynamique de son actif et réévalue ses placements » (...) « Je ne crois pas que la SITQ ait reçu des offres », dit toutefois M. Chartrand.

Contredisant en partie l'étude de Devencore au sujet des locaux loués, Isabelle Giasson affirme qu'au 31 décembre 2002, les locaux des six premières phases étaient loués à 94 % ou plus. La phase 8 est « en développement ». Proxima a fait faillite en juin dernier, libérant 43 000 pieds carrés, et Nuance Com a quitté un de ses deux étages l'automne dernier, repris cependant par CGI-Cognicase, explique Isabelle Giasson. Ortho Soft a doublé ses locaux. Le personnel de Trigonix a quadruplé depuis 1999. Huit nouvelles entreprises viennent d'aménager, dont Guillemot, Conceptum, Big Knowledge, Silicomp, Césart Création et Ocean Wide, dit Mme Giasson.

Les sept phases construites ont une superficie de 982 550 pieds carrés, l'équivalent d'une tour de bureaux de 45 étages. Seulement 8 % des locaux de la phase 8 ont été loués et rien dans la phase 9, précise l'étude de Devencore.

Cela dit, « pas mal d'espace devient disponible dans le centre-ville et de belles *opportunités* s'offrent aux locataires », dit Marie-Claude Lacroix.

Cité du commerce électronique

Quant à la Cité du commerce électronique, elle se porte mieux mais doit encore trouver des locataires pour occuper 29 % des locaux de son deuxième immeuble de 391 000 pieds carrés que le Mouvement Desjardins a mis en chantier il y a trois mois. « Il est déjà loué à 71 % et c'est certainement un immeuble qui va trouver preneur », estime Marie-Claude Lacroix. Dans la première tour, 98 % des locaux de 500 000 pieds carrés ont été loués.

« La première phase est pratiquement complétée et 900 employés de CGI occupent des locaux depuis un mois », déclare le président de la Cité du commerce électronique, Harry Plafter. La phase deux commencera à émerger de ses fondations « dans deux semaines. Computer Science Corp y a loué 50 000 pieds carrés et, devenant le principal locataire, IBM a signé pour 200 000 pieds carrés et 50 000 additionnels récemment. Il faut livrer les locaux à IBM d'ici le 1er décembre », souligne Harry Plafter.

Cogeco retranché du S&P/TSX

Reuters

TORONTO — Trois firmes de Montréal sont parmi les huit titres que Standard and Poor's a retranché hier de l'indice S&P/TSX. Le holding de communications Cogeco inc. et les biopharmaceutiques Pangeo Pharma et Cryocath Technologies ont écopé lors de la revue trimestrielle de la composition de l'indice.

Les changements seront en vigueur après la fermeture des marchés le 21 mars, laissant 220 titres au sein de l'indice qui a remplacé le TSE 300.

Inex Pharmaceuticals, l'aurifère Crystallex International, les Brasseries Sleeman, le spécialiste d'énergie alternative Westport Innovations inc. et le fabricant de composants aéronautiques Magellan Aerospace Corp. ont aussi tiré leur révérence.

Standard and Poor's a resserré les critères d'inclusion dans l'indice l'an dernier, retranchant les compagnies avec un trop faible volume de transaction ou une trop petite capitalisation boursière.

La seule addition sera le titre d'Eldorado Gold Corp., qui a profité de la récente remontée du prix de l'or.

URRMA Biopharma près du but

La Presse

LA SOCIÉTÉ URRMA Biopharma a commencé sa dernière étude en vue du dépôt d'une demande préalable de commercialisation auprès de la Food and Drug Administration (FDA) américaine pour son kit de diagnostic Anti-R7V pour le VIH. L'étude représente la dernière de six études, englobant un total de 1450 patients, exigées par la FDA. Le kit de diagnostic de URRMA détecte la présence ou l'absence de l'anticorps anti-R7V chez les individus séropositifs pour le HIV. Une forte corrélation a été établie selon laquelle lorsque l'anticorps anti-R7V est présent chez les individus séropositifs pour le HIV, ces derniers ne progresseront pas jusqu'à l'étape SIDA dans un avenir prévisible. URRMA estime que cette information aidera le médecin traitant à décider de prescrire ou non le traitement anti-rétroviral habituel.

3123547A

L'EMPIRE, COMPAGNIE D'ASSURANCE-VIE

AVIS DE CONVOCATION DE L'ASSEMBLÉE GÉNÉRALE ANNUELLE DES ACTIONNAIRES ET DES TITULAIRES DE POLICES AVEC PARTICIPATION

Avis est par les présentes donné que l'assemblée générale annuelle des actionnaires et des titulaires de polices avec participation de **L'Empire, Compagnie d'Assurance-Vie** (ci-après appelée la « Compagnie ») se tiendra au 165, avenue University, à Toronto en Ontario, le mercredi 2 avril 2003 à 9 h 30 aux fins suivantes :

1. Recevoir et étudier le rapport des administrateurs et les états financiers pour l'exercice écoulé, de même que le rapport des vérificateurs.
2. Élire des administrateurs.
3. Nommer des vérificateurs.
4. Traiter tout autre sujet pouvant être présenté à l'assemblée générale selon la procédure.

Fait à Kingston, Ontario, le 28 février 2003.

Par ordre du conseil d'administration :
Le Secrétaire, Richard B. Carty

Les titulaires de polices avec participation peuvent obtenir une copie de la circulaire de sollicitation de procurations en présentant une demande au :
Secrétaire
L'Empire, Compagnie d'Assurance-vie
259, rue King Est, Kingston (Ontario) K7L 3A8

3123549

STRATÉGIE MARKETING

Le marketing viral au secours de la SAQ

Une campagne de recrutement dépasse de 11 fois les objectifs

FRANÇOIS PERREAULT
collaboration spéciale

Lancé à l'automne de 1996, le site Web de la Société des alcools du Québec (SAQ) comporte depuis octobre 2000 un volet transactionnel touchant plus de 8700 produits. Un des outils utilisés pour stimuler les achats en ligne est l'Infocourriel SAQ, une *newsletter* mensuelle et gratuite qui propose du contenu rédactionnel, comme des recettes, mais qui présente surtout les nouveautés et les promotions en cours.

En novembre dernier, 33 000 internautes étaient abonnés au bulletin. À l'approche des Fêtes et de ce qui s'y rattache en matière de consommation de boisson, la direction de la société d'État a mis en place une opération visant à accroître le nombre d'abonnés. « L'Infocourriel nous permet de communiquer périodiquement avec nos clients et de bénéficier d'une banque de données sur eux, explique Karine Vincent, analyste Internet de la SAQ. De plus, c'est un outil qui favorise l'achat puisque la majorité des nouveaux abonnés effectuent une transaction en ligne deux ou trois mois après avoir reçu leur premier numéro. »

Le concours « Place à la vie de château », élaboré avec Cossette Interactif, division technologique du Groupe Cossette Communication, fut donc lancé pour deux semaines à la mi-novembre avec l'objectif de générer 8175 nouveaux abonnements. Les participants n'avaient qu'à remplir un formulaire en ligne afin de pouvoir remporter un cellier de 1500 $. En renvoyant la fiche, ils recevaient une confirmation d'inscription, laquelle leur proposait un abonnement à l'Infocourriel.

Pour faire connaître sa promotion, la SAQ a bien entendu recouru à son propre site. « À l'approche des Fêtes, notre site atteint des pointes allant jusqu'à 20 000 visites par jour », signale Karine Vincent. On a également placé des annonces de formats variés (*pop-up*, *pop-under*, boutons, liens textes, etc.) sur des sites tels que BellZinc, Webfin, MSN.ca et Canoë, fréquentés par la clientèle cible, les hommes de 30-45 ans à la scolarité et aux revenus supérieurs à la moyenne.

Pour faire connaître son concours « Place à la vie de château », la SAQ a mis des annonces sur des sites tels que BellZinc, Webfin, MSN.ca et Canoë, fréquentés par la clientèle cible, les hommes de 30-45 ans à la scolarité et aux revenus supérieurs à la moyenne.

Un effet d'entraînement

En 18 jours, l'opération a généré 90 118 nouveaux abonnements, un nombre 11 plus élevé que l'objectif initial. En fait, 40 % des participants au concours se sont abonnés à l'Infocourriel. Une des raisons de ce succès provient du volet de marketing viral élaboré dans la stratégie. Chaque participant pouvait en effet ajouter jusqu'à 10 noms de personnes afin d'obtenir autant de chances supplémentaires de remporter le grand prix. Ces gens étaient par la suite sollicités par courriel afin de savoir s'ils désiraient à leur tour participer au concours et s'inscrire à la *newsletter*.

La composante virale a joué un rôle crucial en attirant 40 450 abonnés, alors qu'on souhaitait en recruter 1975 par cette méthode. « Le marketing viral présente l'avantage d'être exponentiel, chaque nom pouvant nous en rapporter 10 autres. Cependant, en temps normal, plus on s'éloigne de la première ligne d'abonnés, plus l'effet diminue. À notre surprise, l'intérêt s'est plutôt maintenu pendant toute l'opération », explique Karine Vincent.

> **Le marketing viral a attiré 40 450 abonnés, alors qu'on souhaitait en recruter 1975 par cette méthode.**

Cela dit, d'autres aspects ont contribué au succès de la promo. « Le prix proposé correspondait parfaitement à ce qu'est la SAQ. Il s'avérait donc susceptible d'intéresser notre cible. De plus, les occasions de remporter un cellier par un concours promotionnel sont nettement plus rares que celles de gagner une voiture ou un voyage. »

À la lumière des résultats de cette première opération du genre pour la SAQ, on pense la reprendre d'ici la fin du printemps ou pour les Fêtes de fin d'année. Toutefois, les responsables du marketing de SAQ.com devront d'abord gérer une banque de données passée presque du jour au lendemain d'une trentaine de milliers de noms à plus de 120 000. « Il ne donne rien de recruter de nouveaux membres si nous ne suscitons pas un premier achat en ligne, dit Karine Vincent. Nous leur proposons donc des promotions thématiques selon les saisons ou les événements. Ainsi, pour la Saint-Valentin, nous avons offert une boîte de chocolats pour chaque tranche d'achat en ligne de 150 $. » Si le montant exigé pour obtenir la prime peut paraître élevé, c'est que le prix moyen d'une commande sur le site SAQ.com est de 180 $.

Victime de son propre succès, la SAQ doit aussi désormais ajuster sa logistique et certaines de ses méthodes. Par exemple, l'envoi mensuel de l'Infocourriel doit maintenant être segmenté à coups de 10 000 abonnés et s'étaler sur plus d'une journée. « Nous savons que 80 % des abonnés qui reçoivent la *newsletter* l'ouvrent immédiatement, signale Karine Vincent. Par conséquent, cela fait autant de gens qui se trouvent simultanément sur le site et qui, dans bien des cas, se rendent au même endroit et effectuent les mêmes requêtes. Afin de doser *l'achalandage*, nous devons fractionner l'envoi du bulletin. »

Pierre Ladouceur chez SVY&R

FRANÇOIS PERREAULT
collaboration spéciale

L'ex-directeur du marketing des restaurants McDonald's et ancien vice-président, marketing et ventes, du Canadien, Pierre Ladouceur, est devenu cette semaine associé de l'agence de publicité montréalaise Saint-Jacques Vallée Young & Rubicam (SVY&R).

Depuis hier, il y occupe les fonctions de vice-président à la direction. C'est pour lui un retour dans l'entreprise où il a commencé sa carrière en 1975 au service médias du bureau de Toronto.

Ses nouvelles fonctions l'amèneront à travailler en étroite collaboration avec les clients de l'agence. « Je suis un homme de terrain, indique-t-il. Je veux donc toucher à tout, que ce soit l'élaboration des stratégies, la mise en place de campagnes publicitaires, l'implantation d'un site Internet ou la production d'un rapport annuel. »

Il souhaite notamment convaincre les annonceurs de la complémentarité des opérations de *branding* et de celles axées sur le prix. « Ces dernières années, les décideurs marketing ont surtout misé sur la promo et le prix au détriment de l'image. Je ne vois pas ces deux domaines comme étant opposés. Bien au contraire, l'un bâtit sur l'autre. »

De 1985 à 1996, Pierre Ladouceur a piloté plus de 250 campagnes publicitaires pour McDonald's. À la fin de la dernière décennie, il a occupé pendant quatre ans les fonctions de vice-président, marketing, de la chaîne pour quelque 1500 succursales dans huit pays d'Europe. En mai 2000, il amorçait un séjour chez le Canadien qui a pris fin en février 2001, peu après l'achat du club par George Gillett.

Le milieu des agences ne lui est pas inconnu puisqu'il y a travaillé pendant une dizaine d'années. En plus de Y&R, il a travaillé en médias et au service à la clientèle pour la défunte agence Ronalds-Reynolds et pour PNMD Communication, devenue BBDO Montréal.

SVY&R, membre du réseau mondial Young & Rubicam, mais détenue à 51 % par des intérêts québécois, se classe dans le top 10 des agences québécoises. Elle compte près de 80 employés. Les Rôtisseries St-Hubert, Danone et Ford figurent parmi ses clients.



Photo ROBERT MAILLOUX, Archives La Presse ©

Pierre Ladouceur a été directeur du marketing des restaurants McDonald's et aussi vice-président, marketing et ventes, du Canadien.

Cool.

Vraiment cool.

Chrysler PT Cruiser 2003
Équipée comme suit : Moteur de 2,4 L à DACT, 150 ch • Transmission manuelle à 5 vitesses • Radio AM/FM avec lecteur de CD et changeur • Climatiseur • Banquette arrière à dossier 65-35 repliable et rabattable • Système antidémarrage Sentry Key^MD • Sacs gonflables avant à déploiement progressif

Louez à **259 $**† par mois.

Location de 48 mois. Comptant initial de 2 700 $ ou échange équivalent. Transport inclus.

Options de location de 48 mois offertes*	
Mensualités	Comptant initial
289 $	1 325 $
318 $	0 $

AUCUN DÉPÔT DE SÉCURITÉ

La meilleure protection que nous ayons jamais offerte sur tous nos véhicules Chrysler 2003.

7 ANS 115 000 KM GARANTIE SUR LE GROUPE MOTOPROPULSEUR

Garantie de 7 ans ou 115 000 km sur le moteur et la transmission, et assistance routière 24 heures sur 24.**

CHRYSLER
Voici ma voiture.

Ou choisissez **0,8 %*** de financement à l'achat jusqu'à **60** mois.

SEULEMENT CHEZ VOTRE CONCESSIONNAIRE CHRYSLER • JEEP^MD • DODGE

*, † Ces offres d'une durée limitée sont exclusives et ne peuvent être jumelées à aucune autre offre, à l'exception de la remise aux diplômés et du programme d'aide aux handicapés physiques, et s'appliquent à la livraison au détail des modèles sélectionnés 2003 neufs en stock. Pour usage personnel seulement. Les offres peuvent changer sans préavis. Le concessionnaire peut devoir commander ou échanger un véhicule. Sous réserve de l'approbation de Services financiers Chrysler Canada. Transport (inclus à la location), immatriculation, assurance, droits sur les pneus neufs, frais d'inscription au Registre, taxes et frais d'administration des concessionnaires en sus. Photo à titre indicatif seulement. Voyez votre concessionnaire participant pour les détails et les conditions. * 0,8 % de financement à l'achat jusqu'à 60 mois sur la Chrysler PT Cruiser 2003. † Tarifs mensuels pour 48 mois établis pour la Chrysler PT Cruiser 2003 avec l'ensemble 27D. Le dépôt de sécurité est de 0 $ pour un temps limité seulement et peut changer sans préavis. Premier versement exigé à la livraison. Transport inclus. Location pour usage personnel seulement. Aucun rachat requis. Le concessionnaire peut louer à prix moindre. Le locataire est responsable de l'excédent de kilométrage après 81 600 km au taux de 15 ¢ le kilomètre. ** La garantie de 7 ans ou 115 000 km est applicable sur les modèles 2003 neufs seulement. Selon la première éventualité. Voyez votre concessionnaire pour les détails et les conditions. ‡ Remise aux diplômés de 500 $ à la location ou de 1 000 $ à l'achat d'un véhicule. Ces offres excluent la Dodge Viper. Voyez votre concessionnaire participant pour les détails et les conditions. MD Jeep est une marque déposée de DaimlerChrysler Corporation, utilisée sous licence par DaimlerChrysler Canada Inc., une filiale à propriété entière de DaimlerChrysler Corporation.

DIPLÔMÉS Rabais jusqu'à 1 000 $‡

3121652A Association publicitaire des concessionnaires Chrysler • Jeep^MD • Dodge du Québec 3121654

CHRYSLER Jeep^MD DODGE CINQ ÉTOILES

workopolis.com
LE PLUS IMPORTANT SITE D'EMPLOIS AU CANADA

CARRIÈRES PROFESSIONS

La Presse

cyberpresse.workopolis.com

HILTI®

www.ca.hilti.com

Spécialiste Vente & Service - Bilingue

Hilti (Canada) Corporation, un chef de file mondial dans la fabrication et la mise en marché d'outils de construction et de systèmes d'assemblage depuis plus d'un demi siècle, recherche présentement des candidat(e)s pour ce poste-clé.

Dû à son expansion stratégique, Hilti est à la recherche d'un candidat(e) capable de conclure des ventes donner un service à la clientèle dans notre centre d'appels de Mississauga. Tout en assurant la réalisation des objectifs de croissance du territoire désigné par le Service à la clientèle. Le titulaire participera aux activités du soutien du marché tel que requis.

Le candidat reçu possédera :

- Un diplôme d'études collégiales ainsi qu'un an d'expérience dans la vente ou une équivalence en expérience dans la vente ou une équivalence en expérience et en scolarité ;
- Bilinguisme (français et anglais) ;
- Connaissance du marché québécois ;
- Qualités dans la présentation de vente ;
- Fortes habiletés dans la mécanique ;
- Grandes aptitudes mathématiques requises ;
- Capacité d'accompagnement et de suivi lors des transactions ;
- Connaissances des outils informatiques tels que Microsoft Word, Excel, Outlook et Oracle un atout ;
- Habiletés en planification stratégique et en organisation requises ;
- Capacité à gérer plusieurs projets simultanément, essentiels.

Les défis que requiert cette position seront récompensés par un plan de rémunération des plus compétitifs et par d'excellents avantages sociaux tel qu'une couverture médicale et dentale, un plan de pension, une subvention pédagogique et autres. Une prime de déménagement est disponible si nécessaire.

Hilti (Canada) Corporation, pratique l'équité en matière d'emploi et favorise un environnement multiculturel.

Information

Service à la clientèle - **Stéfan I. St.Julien**
stjuste@ca.hilti.com

Hilti (Canada) Corporation
6790 Century Avenue, Suite 300
Mississauga, Ontario, L5N 2V8
Télécopieur: **1.800.363.4459**

3122127A

Joignez-vous à CANAFE dans la lutte contre le terrorisme et le blanchiment d'argent

Le Centre d'analyse des opérations et déclarations financières du Canada (CANAFE) est un organisme fédéral indépendant, nouvellement établi et s'avérant être un centre d'excellence en matière de recherche et d'analyse. Nous avons quelques postes à combler au sein du secteur de l'Analyse du renseignement financier. Présentez-nous votre curriculum vitæ afin de nous démontrer vos solides compétences analytiques et votre esprit créateur débordant d'idées novatrices. Vous pourrez ainsi contribuer à la lutte contre le blanchiment d'argent et le financement du terrorisme au Canada et à l'étranger.

Les défis

À la recherche de tendances inhabituelles et d'anomalies au niveau des opérations et des données financières, vous saurez exploiter vos solides capacités analytiques en cernant les activités douteuses.

Vous travaillerez avec des personnes à l'esprit vif, parmi les plus talentueuses de ce secteur d'activité, et vous relèverez des défis des plus intéressants et stimulants. Le travail est d'une qualité et d'une variété exceptionnelles. Le sentiment d'accomplissement est réel.

Vous contribuerez ainsi à bâtir un futur dont les assises ne sont rien de moins que l'honnêteté et la justice.

Vous devrez détenir un diplôme universitaire dans une discipline pertinente, et accepter de vous prêter à une enquête rigoureuse visant à obtenir l'autorisation de sécurité « très secret ».

Les compétences

Pour retracer et analyser les activités de blanchiment d'argent et de financement du terrorisme, il nous faut des professionnels engagés qui possèdent ce mélange unique d'intuition et d'expertise.

Vous effectuerez de la recherche et des analyses de données complexes en tirant profit de vos aptitudes pour la pensée latérale, de votre approche méthodique et de vos connaissances approfondies en matière de technologie de l'information, de produits et d'investissements financiers, d'analyse du renseignement et de comptabilité pour lutter avec nous contre le blanchiment d'argent et le financement du terrorisme.

Si vous êtes une personne dynamique qui aime apporter des solutions et s'épanouir dans un environnement synergique où les compétences sont valorisées et les idées bienvenues, voilà un poste à votre mesure.

Nous vous offrons un milieu de travail à la fine pointe de la technologie, une gamme complète d'avantages sociaux, une aide à la réinstallation, une rémunération concurrentielle et un environnement sécuritaire. Nous favorisons l'apprentissage et souscrivons au principe de l'équité en matière d'emploi. La préférence sera accordée aux citoyens canadiens et aux citoyennes canadiennes. Consultez notre site, le **www.canafe.gc.ca**, et faites-vous connaître en nous faisant parvenir votre curriculum vitæ ainsi qu'une lettre d'accompagnement, précisant vos attentes salariales et votre citoyenneté. Expliquez-nous également ce qui fait de vous la personne idéale pour ce poste. Veuillez postuler par courriel à **ac-talent@tmp.com** avant le 28 mars 2003.

Canada

3125369A

Vous songez à changer de carrière?

Vos forces × notre soutien = une nouvelle carrière enrichissante

Découvrez pourquoi tant de gens ont entrepris une nouvelle carrière auprès de Edward Jones. Nous nous sommes classés 4e parmi les meilleurs employeurs au Canada d'après le magazine *Report on Business* édition 2003. Nous vous proposons un revenu à la mesure de votre potentiel, une formation exceptionnelle et la liberté de gérer votre propre entreprise dans votre région.

Nous sommes à la recherche de personnes bilingues (anglais, français) et douées pour la vente qui veulent faire carrière comme représentant en placements à Laval et dans les environs. Ne laissez pas cette occasion vous filer entre les doigts.

Assistez à notre atelier de recrutement.

Mercredi, le 19 mars à 19:00
Radisson Hotel Laval
2900, boul le Carrefour
Laval, Québec
Host: Tom Merianos
RSVP: 1-800-370-9310

Edward Jones
Au service des investisseurs

3123863A Membre du FCPE

Centre de formation professionnelle de Verdun

ENSEIGNANT

pour DEP en mécanique auto
2-3 soirs / semaine en **ANGLAIS**
Mars 2003 à juin 2004
Expérience pédagogique pertinente
Télécopier C.V. au (514) 761-8002
Courriel: judith.cote@csmb.qc.ca

3125515

Entrepreneur g n ral en construction

Recherche un surintendant en bâtiment résidentiel et commercial avec 10 ans d'expérience, projets de 5 à 20 millions.

S.V.P. faire parvenir votre C.V. par télécopieur:

ALTA LIMIT E (514)748-5240

3125509

REPRÉSENTANT EN ALIMENTATION
Territoire Rive-Sud Est

Van de Water-Raymond Ltée et son partenaire dédié ConAgra Foods Canada, sont présentement à la recherche d'un représentant temps plein dans le secteur de l'alimentation pour faire partie de la force de vente de la compagnie ConAgra et représenter leurs produits: VH, PAM, Hunt's, Orville Redenbacher's, Act II, Pogo, Chef Boyardee, Del Maestro, Pouding Snack Pack, Choix Santé, Puritan, Jiffy Pop.

Relevant du superviseur des ventes, nous recherchons une personne dynamique, proactive, autonome, responsable, aimant relever des défis afin d'assurer la vente et la distribution de tous les produits au niveau des magasins en épicerie en faisant preuve de créativité, de techniques de ventes et de marchandisage. Le candidat doit détenir une expérience dans le secteur de l'alimentation. Une connaissance de l'informatique serait un atout. Le candidat doit également posséder une voiture.

Les personnes intéressées sont priées de faire parvenir leur curriculum vitae à l'adresse suivante **avant le 14 mars 2003:**

ConAgra Foods

ConAgra Foods Canada / Van de Water-Raymond Lt e
a/s des Ressources humaines
2300, Monterey
Laval (Québe)
H7L 3H9
Télécopieur: (450) 681-7775
courriel: lavoies@vandewaterraymond.com

3125465

CANADIAN FORCES PERSONNEL SUPPORT AGENCY

SISIP RARM

CANEX

AGENCE DE SOUTIEN DU PERSONNEL DES FORCES CANADIENNES

GESTIONNAIRE SUPÉRIEURE OU SUPÉRIEUR DE L'ÉLABORATION DES POLITIQUES ET DES PROGRAMMES

Ottawa

La ou le titulaire possède une vaste expérience et une très bonne connaissance de l'élaboration de politiques et de la conception de programmes au sein du secteur à but non lucratif, préférablement à l'échelle nationale.

Ce poste exige une personne professionnelle axée sur les résultats capable d'analyser des questions complexes et de proposer des solutions efficaces. D'excellentes compétences en communication, en gestion, en leadership et en relations interpersonnelles sont essentielles.

Échelle salariale : 63 910 $ - 75 430 $ par année.

Les personnes intéressées doivent soumettre leur curriculum vitae, **au plus tard le 21 mars 2003,** à **l'agente de recrutement, au 245, rue Cooper, Ottawa (Ontario) K2P 0G2** ou en ligne à **www.cfpsa.com** ou par courriel à l'adresse **recruiting@cfpsa.com**

Nous souscrivons au principe d'équité en matière d'emploi.
Veuillez noter que seules les personnes convoquées à une entrevue seront avisées.

3125121

gardien de but
chanteur dans un groupe techno
investisseur
Grand Frère
notre barman

À l'Hôtel Brookstreet nous sommes vraiment différents, tout à fait à l'opposé de ces chaînes où tous les hôtels se ressemblent. Nous sommes uniques, créatifs et nous redéfinissons le sens du mot hospitalité dans la région d'Ottawa.

Au printemps 2003, joignez-vous à une équipe de professionnels et éclatez-vous. Sans pareil, sensationnel, vivez l'aventure de l'Hôtel Brookstreet.

Postes à combler :

- **Sous-chef exécutif**
- **Chef pâtissier**
- **Directeurs de restaurant et des banquets**
- **Gouvernant(e) général(e)**
- **Responsable de la réception**
- **Esthéticien(ne)s, technicien(ne)s SPA**

Pour soumettre votre candidature en ligne, visitez notre site Web, ou par télécopieur composez le numéro 613. 591-0018

POUR TOUT AUTRE POSTE,

Venez nous rencontrer à la Foire de l'emploi du 27 au 29 mars 2003

Visitez notre site Web :
www.brookstreethotel.com ou téléphonez-nous au numéro 613.271.3390 pour plus d'informations

brookstreet HOTEL

affaires. détente. évasion.

Be You. Be Brookstreet.

3125060A

Fondée en 1962, l'Association provinciale des constructeurs d'habitations du Québec inc. (APCHQ) est un organisme sans but lucratif qui traite avec près de 11 000 entreprises. La division des garanties désire combler les postes suivants à son bureau de Montréal :

Technicien(ne) en analyse financière

Sous la supervision du directeur du Service de l'adhésion, vous aurez à effectuer des enquêtes de crédit ainsi que la vérification auprès des fournisseurs, à préparer les dossiers d'analyse au niveau informatique (GAMIN), à analyser des dossiers et à en faire le suivi. En outre, vous préparerez la cote financière de l'entreprise sur réception de l'autorisation, vous assurerez que l'information contenue dans le système informatique est conforme et informerez les entrepreneurs sur l'état de leur dossier. Capable de montrer le fonctionnement des garanties aux entrepreneurs, vous aurez à répondre aux appels ainsi qu'à les filtrer et à les traiter, s'il y a lieu, en donnant l'information ou en les dirigeant vers une personne-ressource.

Titulaire d'un diplôme d'études collégiales en administration, option finances, ou de l'équivalent, vous avez de l'expérience dans le domaine financier ainsi que des aptitudes pour les communications orales et les relations interpersonnelles. En outre, vous faites preuve d'entregent et avez une bonne capacité d'adaptation et une grande autonomie. Enfin, le bilinguisme constitue un atout.

Inspecteur(trice)-conciliateur(trice)

Vous aurez à inspecter et à analyser la cause des dommages au bâtiment ainsi qu'à statuer sur la réclamation en vertu du contrat de garantie. En outre, vous tenterez de concilier les parties au litige, évaluerez la méthode et les coûts de réparation et aurez à rédiger des rapports d'inspection et à motiver les décisions rendues.

Inspecteur(trice) de chantiers

Vous procéderez à des inspections sur les chantiers de construction, vérifierez la qualité de la construction en fonction des normes et assumerez un rôle de soutien technique auprès des entrepreneurs. De plus, vous aurez à produire des rapports d'inspection et des documents de référence technique.

Pour ces deux postes, vous devez posséder une formation universitaire ou collégiale liée spécifiquement au bâtiment, de même qu'une expérience pertinente dans le milieu de la construction résidentielle. Bilingue, vous possédez des aptitudes pour les communications, les relations interpersonnelles, l'analyse et la synthèse. Vous faites également preuve d'autonomie et d'un bon esprit d'équipe.

L'APCHQ offre des salaires à la mesure des compétences ainsi que des avantages sociaux concurrentiels.

Les personnes intéressées à soumettre leur candidature sont priées de faire parvenir leur curriculum vitæ avant le 21 mars 2003, en indiquant le titre du poste visé, à **Madame Ginette Mathieu (pour le poste de technicien[ne])** ou à **Monsieur Ronald Ouimet, directeur du Service de l'inspection (pour les postes d'inspecteur[trice]-conciliateur[trice] et d'inspecteur[trice] de chantiers), APCHQ, 5930, boul. Louis-H.-Lafontaine, Anjou (Québec) H1M 1S7. Courriel : gmathieu@apchq.com** ou **ccharpen@apchq.com**

Seules les personnes convoquées en entrevue de sélection recevront un accusé de réception. Nous respectons l'équité en matière d'emploi.

APCHQ
ASSOCIATION PROVINCIALE DES CONSTRUCTEURS D'HABITATIONS DU QUÉBEC INC.

3124907A

Air Canada se prépare à la guerre

Agence France-Presse

LE TRANSPORTEUR aérien Air Canada offrira la possibilité à ses voyageurs de modifier sans pénalité leur réservation si une guerre en Irak est déclenchée, selon un communiqué de la compagnie aérienne publié hier. Les détenteurs de billets pour des vols internationaux prévus dans les 30 jours suivant l'éventuel déclenchement d'une guerre pourront reporter leur départ à une autre date en 2003.

« Compte tenu de l'incertitude qui règne actuellement sur le marché, nous avons adopté une politique de *tranquillité d'esprit* visant à rassurer nos clients qui prévoient de se rendre aux États-Unis ou ailleurs dans le monde », explique Bill Bredt, vice-président d'Air Canada.

Le transporteur, qui domine la quasi-totalité du ciel canadien, a relevé dernièrement les tarifs de ses vols intérieurs et internationaux pour tenir compte de la flambée des prix du pétrole.

Excellent mois pour Jetsgo

Presse Canadienne

LE TRANSPORTEUR à rabais Jetsgo a connu un autre excellent mois, en février, enregistrant un coefficient d'occupation de 72 %, en hausse comparativement au coefficient de 69 % enregistré en janvier.

La compagnie inaugurera un service hebdomadaire sans escale Montréal-Vancouver le 22 mars et Montréal-Calgary le 25 mai, avec une escale à Toronto le reste de la semaine.

Par ailleurs, la rivale WestJet a connu une augmentation de passagers mais enregistre un déclin dans le pourcentage des sièges occupés en février. La compagnie a obtenu un coefficient d'occupation de 65,1 %, comparativement à 68,5 % pour la même période l'an dernier. Elle a vu son nombre de passagers-milles payants augmenter de 49 %. L'entreprise veut augmenter sa capacité de 50 % cette année après avoir connu une croissance de 55 % en 2002.

La cote de crédit de Bombardier est réduite

CHARLES GRANDMONT
Reuters

L'influente agence de notation Standard & Poor's a amputé hier la cote de crédit de Bombardier tout juste au-dessus du rang des investissements spéculatifs, ce qui a entraîné un nouveau repli de 6 % de l'action du groupe canadien.

Photo Bloomberg News ©

Des employés à l'usine de Havilland à Toronto.

S&P a réduit la cote de crédit à long terme de deux crans, l'amenant de « BBB+ » à « BBB- », soit la plus basse cote de trois grandes agences de notation.

S&P a par ailleurs prévenu que la cote de crédit de Bombardier demeurait sous surveillance, avec perspectives négatives.

« Ils nous surveillent avec un gros sourcil », a réagi la porte-parole de Bombardier, Dominique Dionne.

La décote de S&P pourrait porter un coup à la flexibilité financière de l'entreprise, déjà mise à mal par les déboires de l'industrie aéronautique depuis les attentats du 11 septembre 2001.

« Le récent avertissement sur résultats de Bombardier et la possibilité de charges significatives liées à un changement comptable à l'étude signalent un profil financier qui s'est matériellement affaibli », a noté l'analyste Kenton Freitag.

L'analyste a noté que Bombardier pourrait souffrir du report de certaines livraisons par des sociétés aériennes régionales américaines perturbées par les problèmes financiers des grands transporteurs.

Bombardier n'est pas surpris de la décision compte tenu que l'entreprise a annoncé la semaine dernière que ses profits seront deux fois moindres que prévu et que ses flux de trésorerie libres seraient de loin inférieurs à ce qui était prévu.

« Il n'y aura pas d'impact majeur sur nos coûts de financement », a indiqué Dominique Dionne.

Une autre décote qui pousserait Bombardier dans la catégorie des investissements spéculatifs aurait toutefois des conséquences importantes pour l'entreprise.

Bombardier précise dans son plus récent rapport annuel qu'un tel scénario lui ferait perdre l'accès à certains modes d'emprunt hors bilan et forcerait le remboursement d'avances versées par des acheteurs d'avions. Bombardier devrait aussi fournir des garanties supplémentaires dans le cadre des financements d'avion.

Au bout du compte, Bombardier ferait face à un fardeau financier accru, ce qui augmenterait le risque de violer les conventions de prêts conclues avec ses banquiers. Ces conventions prévoient que le ratio de la dette par rapport à l'équité ne doit pas excéder 50 %.

Ce ratio se situait à 48 % à la fin du troisième trimestre et plusieurs analystes croient qu'il pourrait augmenter si Bombardier inscrit de lourdes radiations durant le quatrième trimestre. Bombardier pourrait décider d'émettre des actions afin de renflouer son bilan.

La porte-parole de Bombardier a indiqué que le nouveau chef de la direction du groupe, Paul Tellier, dévoilera les actions qu'il entend prendre pour assainir les finances de Bombardier le 3 avril, lors de la publication des résultats du quatrième trimestre.

Le titre de Bombardier a terminé la journée d'hier en baisse de 21 cents, à 3,39 $, à la Bourse de Toronto, après avoir chuté aussi bas que 3,28 $ en cours de séance, près du creux de 3,13 $ touché en octobre.

Les risques de faillite planent plus que jamais sur le transport aérien aux États-Unis

Agence France-Presse

WASHINGTON — La prévisible guerre en Irak et l'envolée des prix du carburant risquent d'entraîner une nouvelle vague de faillites parmi les compagnies aériennes américaines déjà en crise depuis les attentats de 2001.

« Il y a un risque sérieux de faillites et de liquidations chaotiques dans le secteur », a averti l'Association américaine du transport aérien (ATA) dans un rapport sur l'impact d'une guerre en Irak sur son secteur publié hier.

Selon l'ATA, qui regroupe les compagnies aériennes aux États-Unis, le secteur pourrait, au pire, essuyer des pertes se montant jusqu'à 13 milliards de dollars américains en 2003 et se voir contraint de supprimer 3800 vols quotidiens et 98 000 emplois supplémentaires. Ce scénario, le pire envisagé par l'ATA, prévoit une combinaison de guerre en Irak et d'actions terroristes.

Selon un autre scénario, qualifié de « plus probable », l'ATA prévoit des pertes de 10,7 milliards (tous les montants sont en dollars américains) cette année, la suppression de 2200 liaisons aériennes quotidiennes et de 70 000 emplois supplémentaires.

Faisant le point sur le transport aérien avant même le déclenchement des hostilités militaires contre le régime de Bagdad, l'ATA dresse un tableau catastrophique : depuis les attentats du 11 septembre 2001, le secteur a perdu 18 milliards, licencié 100 000 employés et remisé des centaines d'avions. De plus, en février dernier le prix du kérosène a atteint un niveau dépassant de 108 % celui de février 2002.

Les réserves de liquidités sont pratiquement épuisées et les possibilités d'emprunter quasi nulles, selon le rapport.

Aussi, la situation à venir avec une guerre qui semble inéluctable ne fera qu'empirer, l'ATA prévoyant notamment une réduction du trafic de 8 %, soit 52 millions de passagers de moins qu'en 2002.

Deux grandes compagnies américaines, US Airways et United Airlines, se sont placées l'an dernier sous la protection de la loi sur les faillites (chapitre 11). Une autre, American Airlines, la première compagnie aérienne mondiale, pourrait suivre prochainement. Deux de ses syndicats, ceux des pilotes et des personnels navigant, ont déjà tiré la sonnette d'alarme.

Selon les pilotes, la faillite interviendrait en mai prochain, et selon les hôtesses et stewards, cela pourrait se faire très rapidement. La direction d'American Airlines doit rapidement trouver le moyen d'économiser 1,8 milliard par année. L'aggravation des pertes de cette compagnie avait conduit, à la fin de février, l'agence de notation financière Standard and Poor's à abaisser la note de sa dette à long terme à « B- » comparativement à « BB- » en évoquant une possible faillite.

Delta Air Lines, de son côté, a été contrainte de réviser à la baisse plusieurs de ses prévisions pour le premier trimestre de 2003 en raison de la guerre prévisible en Irak. Elle table notamment sur des liquidités négatives et une baisse des capacités de 1,5 % au premier trimestre.

La Presse

CARRIÈRES PROFESSIONS

cyberpresse.workopolis.com

CONSEILLER / FORMATEUR

Personne comptant au moins 10 ans d'expérience en relation d'aide, ayant une personnalité chaleureuse et empathique et capable de communiquer efficacement avec les groupes et les individus. Diplôme universitaire et maîtrise de l'anglais et du français sont essentiels. Nombreux déplacements requis à travers l'Amérique du Nord.

Transmettre votre C.V. (en anglais de préférence) par courriel à:
pennyhawley@challengergray.com

3125260

TRI AIR — Division de ALIZÉ

TRI-AIR, division d'Alizé Gestion technique d'immeubles inc est à la recherche d'un

GÉRANT DE PROJETS

en ventilation, climatisation et chauffage dans le secteur de la construction.

Formation en mécanique du bâtiment et expérience requises.

Veuillez faire parvenir votre C.V. à:

Sylvie Blanchet
3961, boul. Robert, Mtl (Qc) H1Z 4H6
Fax: (514) 876-8774
Courriel: blanchets@alize-montreal.com

3125360

Davis

Centres pour auto et pneus
CONSEILLERS EN AFFAIRES

Nous sommes à la recherche de candidats possédant un sens aigu de l'innovation afin de soutenir l'expansion du réseau de concessionnaires de centres de services pour auto et pneus de notre client, un important constructeur automobile. Les personnes choisies seront chargées d'aider les concessionnaires automobiles de leur territoire dans la planification, la mise en œuvre et l'exploitation quotidienne de leurs centres de services automobiles.

Les candidats intéressés doivent posséder un minimum de dix années d'expérience dans l'industrie des services automobiles et de la vente de pneus au détail, dans les domaines de la gestion et l'exploitation multisites. Ils doivent également avoir acquis de l'expérience dans la planification et la mise en œuvre d'ateliers spécialisés, du stade de la conception jusqu'à l'ouverture. Des connaissances spécialisées pertinentes sont par ailleurs requises sur tous les aspects de l'industrie automobile au détail, notamment les pneus, les pièces et le service après-vente.

Les candidats choisis devront avoir démontré leur capacité exceptionnelle à mettre à exécution des programmes nationaux à l'échelle locale. Pour ce faire, ils devront être en mesure d'intégrer les exigences de la compagnie et des concessionnaires dans des solutions attrayantes pour les clients.

Outre leur aptitude remarquable à travailler en équipe, les candidats doivent également montrer une attitude positive, avoir acquis d'excellentes capacités de communication (écrites, orales et informatiques) ainsi que des aptitudes exemplaires d'auto-supervision leur permettant de travailler de façon autonome, et posséder des compétences reconnues dans l'industrie des services automobiles et des pneus.

Nous offrons un programme de rémunération et d'avantages sociaux attrayant aux candidats retenus. Pour poser votre candidature, faites parvenir votre curriculum vitae ainsi que vos exigences salariales par courriel à autojobs@davisdesign.ca ou par télécopieur au 905.270.3969, à l'attention de : Davis Auto.

3125462

Une généreuse nature

Commission canadienne du tourisme — Canadian Tourism Commission

Président-directeur général/
Présidente-directrice générale

Le tourisme, l'une des industries les plus importantes à l'échelle mondiale, joue un rôle de plus en plus majeur au sein de l'économie canadienne. La **Commission canadienne du tourisme** (CCT) cherche à amener cette industrie à réaliser son plein potentiel économique; dans ce but, elle met en place des programmes et des initiatives pertinents visant à soutenir le développement de l'industrie d'un océan à l'autre.

La CCT est le fruit d'un partenariat public-privé et propose une façon novatrice de favoriser la croissance de l'industrie du tourisme au Canada : une démarche pilotée par l'industrie, propulsée par le marché et axée sur la recherche. Elle a pour objectifs de veiller à la prospérité et à la rentabilité de l'industrie canadienne du tourisme; de promouvoir le Canada comme destination touristique de choix; de favoriser les relations de collaboration entre les secteurs privé et public; de diffuser des données touristiques sur le Canada, au Canada comme à l'étranger.

Le **président-directeur général** de la CCT assurera le leadership corporatif en définissant et en mettant en œuvre la vision stratégique de la Commission, et veillera à ce que le mandat de la CCT s'inscrive dans la vision globale de développement économique du Canada et tienne compte des tendances se rapportant à l'industrie du tourisme. Le nouveau président assurera la gestion des affaires de la CCT et dirigera les programmes et initiatives à l'échelle nationale et internationale qui ont pour but de promouvoir le Canada en tant que la destination touristique quatre-saisons par excellence.

Le candidat recherché est un cadre chevronné possédant une vaste expérience en marketing, est un leader rompu à la gestion du personnel et a à son actif la mise en place de programmes nationaux et internationaux ainsi que l'établissement de partenariats. Il saisit bien les rouages d'un organisme complexe et polyvalent, et il a travaillé aux secteurs public et privé. Il fait preuve d'un professionnalisme sans faille et possède les aptitudes, la présence et le jugement nécessaires pour entretenir des liens avec une panoplie d'intervenants. Il est essentiel d'être bilingue.

Les personnes intéressées à relever ce défi unique sont invitées à faire parvenir leur curriculum vitæ par courriel à titre confidentiel à M. Éric Lathrop, à l'adresse suivante : eric.lathrop@rayberndtson.ca. On peut également communiquer avec M. Lathrop en signalant le 613 742 3211 pour obtenir de plus amples renseignements.

RAY & BERNDTSON

Leader mondial en recrutement de cadres supérieurs

VANCOUVER ▪ TORONTO ▪ OTTAWA ▪ MONTREAL ▪ HALIFAX

3124409A

LAIT DE QUALITÉ — QUALITY MILK®

Les Producteurs laitiers du Canada, organisme dont la mission est de faire la promotion des produits laitiers et de défendre les intérêts des producteurs laitiers canadiens, demandent des candidatures au nouveau poste de :

DIRECTEUR NATIONAL / DIRECTRICE NATIONALE – MARKETING ET NUTRITION

Nous sommes à la recherche d'une personne d'expérience, capable de réflexion stratégique, qui saura voir le « grand tableau » et les étapes à franchir pour atteindre les résultats visés du marketing. Vous devez faire preuve d'aptitudes exceptionnelles en communication et en relations interpersonnelles pour diriger et inspirer notre équipe de 40 professionnels hautement qualifiés, travaillant au niveau national et dans les régions. En tant que directeur national ou directrice nationale, relevant du directeur général, vous gérerez et coordonnerez tous les aspects d'un budget de 60 millions de dollars consacré au marketing et à la nutrition dans ce nouveau poste. Votre rôle consiste à surveiller l'élaboration et la mise en œuvre du plan annuel de marketing et de promotion des produits laitiers au Canada et à y faire une contribution stratégique.

Vous avez une formation universitaire de deuxième cycle en marketing, ou l'équivalent, avec sept à dix années d'expérience dans des postes de haute direction. Vos réalisations passées sont la preuve de votre capacité de gérer des services et budgets à grande échelle dans le cadre d'une structure d'organisation complexe ou changeante. Vous devez pouvoir communiquer efficacement dans les deux langues officielles avec les producteurs laitiers et les autres intervenants de l'industrie. Votre poste est situé à Montréal.

Si vous désirez présenter une demande confidentielle, dans les deux langues officielles, prière d'envoyer votre curriculum vitæ avant **le 31 mars 2003 au : Directeur général, Les Producteurs laitiers du Canada, 75, rue Albert, Suite 1101, Ottawa (Ontario), K1P 5E7.**

Les PLC sont un employeur souscrivant au principe de l'égalité d'accès à l'emploi. Nous désirons remercier toutes les personnes qui enverront leur candidature, mais nous ne correspondrons qu'avec celles que nous voudrons interviewer personnellement.

3125233A

Les Producteurs laitiers du Canada — Dairy Farmers of Canada

Le FMI abaisse à 2 % la croissance 2003 des économies développées

Agence France-Presse

BRUXELLES — Le Fonds monétaire international (FMI) a revu en baisse sa prévision de croissance globale des économies les plus développées dans le monde à 2 % en 2003, comparativement à 2,5 % l'automne dernier, alors que la crise irakienne a plongé l'économie mondiale dans le désarroi.

Les données du FMI, qui doivent être publiées à la mi-avril dans son rapport du printemps, prévoient un rebond de la croissance de ces économies à 3,1 % en 2004, selon un document obtenu hier par l'AFP.

Le fonds a révisé légèrement sa prévision de croissance aux États-Unis à 2,4 %, comparativement à 2,6 % à l'automne dernier. Les États-Unis devraient retrouver leur rôle de locomotive de l'économie mondiale avec un rebond de leur croissance à 3,9 % en 2004.

En revanche, le FMI a révisé nettement en baisse la croissance de la zone euro à 1,3 % cette année (comparativement à 2,3 % prévu en automne), et table sur 2,4 % l'an prochain, proche du niveau considéré comme son potentiel.

Le FMI reste pourtant plus optimiste que la Banque centrale européenne (BCE), qui prévoit une croissance de seulement 1 % cette année dans la zone euro et de 2 % l'an prochain, selon un document interne de la Banque.

L'Organisation pour la coopération et le développement économique (OCDE) avait également mis en garde la semaine dernière l'Europe contre l'enlisement de son économie dans une croissance molle, alors qu'aux États-Unis, l'activité reste assez soutenue.

L'OCDE s'apprête aussi à revoir de « manière significative » sa prévision de croissance de 1,8 % dans la zone euro en 2003. Elle entend en revanche maintenir un pronostic de 2,6 % pour les États-Unis.

L'Europe est freinée par l'Allemagne, première économie de la région. Le FMI a nettement révisé en baisse sa prévision de croissance en Allemagne à 0,7 % cette année (comparativement à 2 % lors de ses prévisions d'automne) et table sur 2 % l'an prochain.

La France sortirait mieux son épingle du jeu avec une croissance de 1,4 % cette année (comparativement à 2,3 %) et 2,6 % en 2004.

Selon le quotidien allemand *Handelsblatt*, qui avait fait état hier matin de ce document, le FMI va mettre en garde dans son rapport du printemps contre l'impact économique d'une guerre longue en Irak, qui pourrait amputer de jusqu'à deux points la croissance mondiale.

L'institution s'inquiète des « graves conséquences économiques » en cas de conflit armé, selon le quotidien.

La situation aux États-Unis provoque déjà des inquiétudes : les mauvais chiffres du chômage annoncés la semaine dernière ont suscité la crainte que l'économie ne « dégringole », a affirmé hier le secrétaire américain au Trésor, John Snow.

Pour sa part, le président français, Jacques Chirac, a déclaré lundi que les difficultés économiques de la France étaient dues « pour une large part aux perspectives de guerre » en Irak. « Il est certain que ce bruit de bottes, si j'ose dire, n'est pas favorable à l'économie », a-t-il dit.

Merrill Lynch remplace CNBC par Bloomberg sur les écrans de ses courtiers

Agence France-Presse

NEW YORK — Les courtiers de la banque d'affaires Merrill Lynch regarderont désormais sur leurs écrans d'ordinateurs la chaîne financière Bloomberg TV, préférée à sa concurrente CNBC pour des raisons de contenu et de coût, a indiqué hier un porte-parole de Merrill Lynch.

Selon le *New York Times* d'hier, la banque a ainsi accédé à la volonté de quelque 14 000 de ses employés et de plusieurs dirigeants, mécontents du ton critique de certains commentateurs de CNBC sur Merrill Lynch, notamment à propos de l'aide à la manipulation des comptes d'Enron.

Confirmant le basculement vers Bloomberg TV à partir de la semaine prochaine pour les employés des opérations de courtage, le porte-parole de la banque d'affaires, James Wiggins, a toutefois contesté cette version des faits.

« Ce n'est pas une réponse à un programme particulier retransmis par CNBC », a-t-il déclaré.

Un commentateur de CNBC, James Cramer, a plusieurs fois répété dans les colonnes d'un site d'informations financières en ligne que l'implication de Merrill Lynch dans le scandale Enron pourrait provoquer sa chute, a souligné le *New York Times*.

Le 20 février, la banque d'affaires avait annoncé avoir accepté de payer 80 millions de dollars américains à la Securities and Exchange Commission, le gendarme des opérations de Bourse aux États-Unis, pour mettre fin aux soupçons de complicité dans les manipulations comptables ayant entraîné la faillite du courtier en énergie texan.

CNBC est avec MSNBC (informations en continu) et Bravo (divertissement) une des trois grandes chaînes câblées du réseau NBC, filiale du conglomérat industriel General Electric.

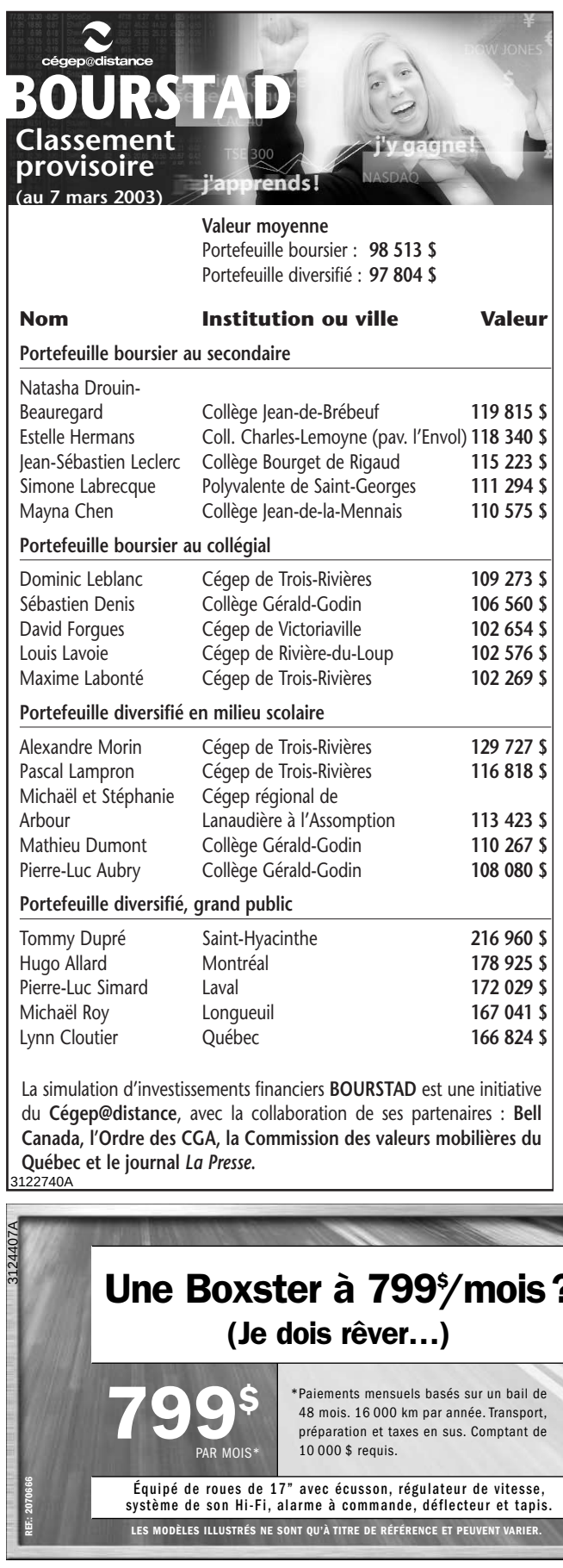

Valeur moyenne
Portefeuille boursier : 98 513 $
Portefeuille diversifié : 97 804 $

Nom	Institution ou ville	Valeur
Portefeuille boursier au secondaire		
Natasha Drouin-Beauregard	Collège Jean-de-Brébeuf	119 815 $
Estelle Hermans	Coll. Charles-Lemoyne (pav. l'Envol)	118 340 $
Jean-Sébastien Leclerc	Collège Bourget de Rigaud	115 223 $
Simone Labrecque	Polyvalente de Saint-Georges	111 294 $
Mayna Chen	Collège Jean-de-la-Mennais	110 575 $
Portefeuille boursier au collégial		
Dominic Leblanc	Cégep de Trois-Rivières	109 273 $
Sébastien Denis	Collège Gérald-Godin	106 560 $
David Forgues	Cégep de Victoriaville	102 654 $
Louis Lavoie	Cégep de Rivière-du-Loup	102 576 $
Maxime Labonté	Cégep de Trois-Rivières	102 269 $
Portefeuille diversifié en milieu scolaire		
Alexandre Morin	Cégep de Trois-Rivières	129 727 $
Pascal Lampron	Cégep de Trois-Rivières	116 818 $
Michaël et Stéphanie Arbour	Cégep régional de Lanaudière à l'Assomption	113 423 $
Mathieu Dumont	Collège Gérald-Godin	110 267 $
Pierre-Luc Aubry	Collège Gérald-Godin	108 080 $
Portefeuille diversifié, grand public		
Tommy Dupré	Saint-Hyacinthe	216 960 $
Hugo Allard	Montréal	178 925 $
Pierre-Luc Simard	Laval	172 029 $
Michaël Roy	Longueuil	167 041 $
Lynn Cloutier	Québec	166 824 $

La simulation d'investissements financiers **BOURSTAD** est une initiative du **Cégep@distance**, avec la collaboration de ses partenaires : **Bell Canada, l'Ordre des CGA, la Commission des valeurs mobilières du Québec et le journal *La Presse*.**

3122740A

Des aubaines puissantes !

ÉCHANGEZ VOTRE VIEILLE IMPRIMANTE ET ÉCONOMISEZ 20 $ SUR-LE-CHAMP SUR LE MODÈLE 5550 !
Détails en magasin.

PROTEVA 2000+
- Processeur Athlon XP 2000+
- 256 Mo de mémoire DDR
- Disque dur 80 Go
- Lecteur CD-RW 52X
- Carte réseau 10/100
- Windows XP[MC] édition familiale
- Moniteur Philips 17 po

502517/489498
Garantie sur place (détails en magasin).*
Monté et expédié dans 7 jours ouvrables.
Prix après rabais **1099 $**
Notre prix 1198,92
Rabais postal -80 $ et instantané -19,92 $
Code de bon : 5585200000000000

Caractéristiques
- **Composantes de qualité** — L'offre spéciale PROTEVA 2000+ comprend une carte mère ASUS.
- **Architecture AMD** — Profitez de l'architecture QuantiSpeed d'AMD.
- **Garantie sur place** — PROTEVA offre une garantie sur place d'un an pour domicile ou entreprise.*
- **Personnalisable** — Chaque PROTEVA est personnalisé selon vos besoins. Consultez un employé pour monter votre propre Proteva.

IMPRIMANTE DESKJET 5550
- 4800 ppp optimisés
- Impression sans marge de 4 po x 6 po
- Jusqu'à 17 pages/min en noir, 12 pages/min en couleurs
- Technologie PhotoREt IV

489495
Prix après rabais **179,84**
Code de bon : 5581400000000000
Notre prix 199,84 Rabais de reprise -20 $

TOSHIBA
SATELLITE 2410-W9X
- Processeur mobile Intel Pentium 1,9 GHz
- Mémoire vive 256 Mo
- Disque dur 40 Go
- Lecteur optique combiné CD-RW/DVD
- Écran TFT de 15 po
- Windows XP[MC] édition familiale

502784/502785
Code de bon : 5592700000000000
2399,85

MONITEUR VG750 À ACL 17 po
- Résolution optimale de 1280 x 1024
- Facteur de contraste 600:1
- Réglages à l'écran
- Rendement Xtremeview jusqu'à un angle de vision de 160°
- Haut-parleurs intégrés

505188
749,95

COMPAQ
PRESARIO 2105CA
- Processeur AMD XP 1800+ (1,5 GHz) avec technologie PowerNow!
- Mémoire SD RAM DDR de 512 Mo
- Disque dur de 40 Go
- Écran TFT de 14,1 po
- Lecteur optique combiné CD-RW/DVD
- Windows XP[MC] édition familiale

502474/502475
PASSEZ AU COMPAQ 2110CA
502477/502478 pour **2299,85**
1899,85

ÉCONOMISEZ 34 $

DISQUE DUR 60 Go
- 7200 tours par minute

448145
Code de bon : 5483800000000000
Prix après rabais **149,95**
Notre prix 183,95 Rabais instantané -34 $

Pour le magasin BUREAU EN GROS[MC] le plus près et les heures d'ouverture, composez le :

1-800-668-6888

Valable jusqu'au 16 mars 2003 ou jusqu'à épuisement des stocks.
Les articles ne sont pas tous disponibles par livraison ou par commande en ligne.

BUREAU EN GROS — Articles de bureau • Bas prix d'entrepôt
rien de plus simple.[md]

3122593A

3124407A

INVESTIR

BOURSE DE TORONTO

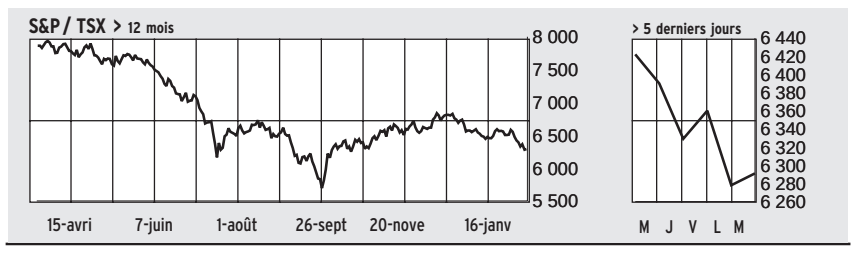

HIER

OUVERTURE	HAUT	BAS	FERMETURE	VAR. 1 J	VAR. 1 AN
6 313,37	6 328,96	6 277,67	6 290,73	0,21%	-20,45%

ACTIONS NÉGOCIÉES	GAINS	PERTES	INCHANGÉES
1 277	420	597	260

52 semaines HAUT	BAS	Volume (millions) HIER	JOUR PRÉCÉDENT
7 945,35	5 678,28	153	138

SOUS-INDICES

	FERMETURE	VARIATION		FERMETURE	VARIATION
Services financiers	104,67	0,28	Prod. consom. discré.	65,00	-0,12
Matériaux de base	106,38	-0,45	Services de télécom.	47,10	0,02
Énergie	130,30	1,19	Prod. consom. de base	140,25	0,91
Produits industriels	54,37	-0,41	Service publics	124,37	0,15
Tech. de l'information	15,27	0,17	Soins de santé	55,80	-0,64

AUTRES INDICES CANADIENS

	FERMETURE	VAR.	VAR. (%)		FERMETURE	VAR.	VAR. (%)
S&P / TSX 60	358,96	1,10	0,31	S&P / TSX Moyen. Cap.	393,47	-0,34	-0,09
S&P / TSX Petites cap.	405,01	-0,80	-0,20	DJ Can. Titans (40)	936,80	3,36	0,36

LES 10 PLUS ACTIFS

	VOLUME	CLÔT. ($)	VAR. ($)		VOLUME	CLÔT. ($)	VAR. ($)
NORTEL NETWORKS	23169483	3,09	0,05	BARRICK GOLD CORP	2218048	21,35	-0,40
BOMBARDIER/B	6525242	3,39	-0,21	BLACKROCK VENT.	2109459	2,18	-0,08
KINROSS GOLD CORP	3135572	8,99	-0,54	PLACER DOME INC	2046990	13,30	-0,25
ATI TECHNOLOGIES	2559408	5,98	0,08	ENCANA CORP	2043203	49,30	0,63
FIN. SUN LIFE	2324903	28,02	0,57	MANULIFE FINANC.	1677101	35,67	0,12

TITRES GAGNANTS EN %

	VOLUME	CLÔT. ($)	VAR. (%)
NYCAN ENERGY CORP	664962	2,06	24,85
TEMPEST ENERGY/B	2420	7,50	15,39
AMICA MATURE LIFE	1416	2,50	11,11
MOUNTAIN	137514	1,98	8,20
VIVENDI UNIVERSAL	2845	19,30	8,55

TITRES GAGNANTS EN $

	VOLUME	CLÔT. ($)	VAR. ($)
RBC CAPITAL TRUST	2000	108,85	2,85
BNS CAPITAL TRUST	1000	108,95	1,95
VIVENDI UNIVERSAL	2845	19,30	1,52
COTT CORPORATION	68434	24,12	1,12
TEMPEST ENERGY/B	2420	7,50	1,00

TITRES PERDANTS EN %

	VOLUME	CLÔT. ($)	VAR. (%)
MAINSTREET EQUITY	2000	3,35	-12,99
CAN. SOUTHERN PET.	1800	3,83	-12,96
ADS INC	5500	2,10	-11,39
VERITAS ENERGY/A	1000	10,50	-11,02
NEXXLINK TECHNOLO	4100	2,70	-8,48

TITRES PERDANTS EN $

	VOLUME	CLÔT. ($)	VAR. ($)
FAIRFAX FINANCIAL	104795	74,25	-4,75
CORBY DISTIL./A	2520	52,50	-2,70
CAN MEDICAL LAB.	100590	30,19	-1,81
VERITAS ENERGY/A	1000	10,50	-1,30
GENERAL MOTORS	3057	44,00	-1,13

BOURSE DE CROISSANCE TSX

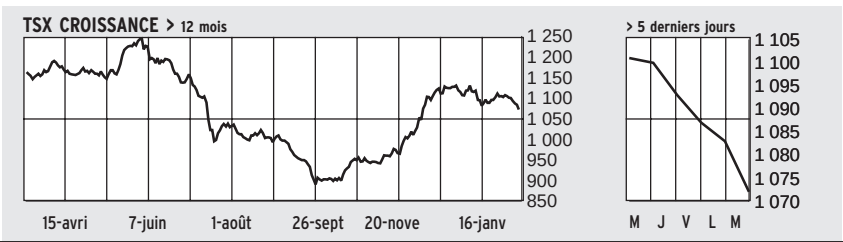

HIER

OUVERTURE	HAUT	BAS	FERMETURE	VAR. 1 J	VAR. 1 AN
1 075,57	1 083,76	1 067,98	1 071,94	-1,03%	-7,79%

ACTIONS NÉGOCIÉES	GAINS	PERTES	INCHANGÉES
917	253	367	297

52 semaines HAUT	BAS	Volume (millions) HIER	JOUR PRÉCÉDENT
1 256,23	887,29	34	38

LES 10 PLUS ACTIFS

	VOLUME	CLÔT. ($)	VAR. ($)		VOLUME	CLÔT. ($)	VAR. ($)
CUBIX INVESTMENTS	1213100	0,79	0,02	AMERICAN BONANZA	555714	0,25	-0,02
SNOWFIELD DEVELOP	1171125	0,34	-0,08	PACIFIC RODERA VE	523375	0,17	-0,07
LAS VEGAS FROM HO	1137000	0,05	0,03	CONS GOLD WIN VEN	488600	0,15	-0,03
COMAC FOOD GR/B	600000	0,07	-0,01	GOLDMINCO CORPORA	432000	0,13	0,00
NETSEERS INTERNET	570500	0,08	-0,01	RUBICON MINERALS	390300	1,05	-0,01

NEW YORK

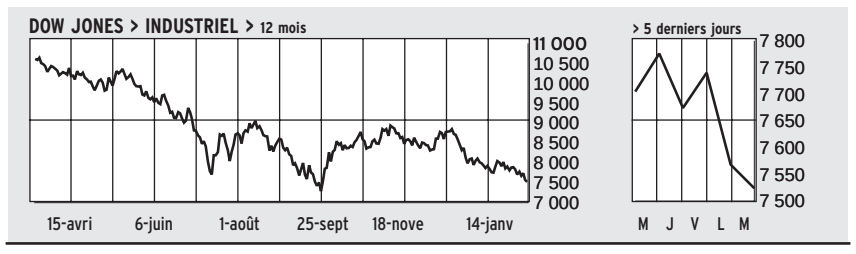

HIER

OUVERTURE	HAUT	BAS	FERMETURE	VAR. 1 J	VAR. 1 AN
7 568,53	7 642,41	7 520,63	7 524,06	-0,58%	-29,09%

ACTIONS NÉGOCIÉES	GAINS	PERTES	INCHANGÉES
3 453	1 341	1 907	205

52 semaines HAUT	BAS	Volume (millions) HIER	JOUR PRÉCÉDENT
10 673,10	7 197,49	1 405	1 213

AUTRES INDICES DES AMÉRIQUES

	FERMETURE	VARIATION		FERMETURE	VARIATION
S&P 500 composé	800,73	-6,75	Dow Jones serv. publics	195,93	-0,33
S&P 100 composé	406,74	-2,90	AMEX composé	819,43	3,29
Dow Jones transport	1 942,19	-40,37	Russell 2000	347,03	-0,98

LES 10 PLUS ACTIFS

	VOLUME	CLÔT. ($)	VAR. ($)		VOLUME	CLÔT. ($)	VAR. ($)
INTERPUBLIC GROUP	28373200	8,01	0,00	KING PHARMAC.	15972500	12,17	-3,73
NORTEL NETWORKS	26091300	2,08	0,02	GENERAL ELECTRIC	14091900	23,35	-0,25
NOKIA CORP-SPON A	19729800	12,90	0,23	CITIGROUP INC	12888000	31,55	-0,65
FORD MOTOR CO	17499000	6,60	-0,39	CONCORD EFS INC	11124100	8,00	-0,52
EMC CORP/MASS	16451000	6,89	-0,07	PFIZER INC	10978400	29,00	-0,30

TITRES GAGNANTS EN %

	VOLUME	CLÔT. ($)	VAR. (%)
BUCKEYE TECHNO.	25500	4,60	7,48
CIRCUIT CITY STOR	2450100	4,78	6,70
CABLE DESIGN TECH	109700	4,62	6,21
OMNOVA SOLUTIONS	13400	3,28	6,15
ALSTOM SA-SPONS	30700	2,97	6,07

TITRES GAGNANTS EN $

	VOLUME	CLÔT. ($)	VAR. ($)
AVERY DENNISON CO	1242000	55,01	3,06
ALLIANT TECHSYST.	1220600	45,00	2,00
SLM CORP	1756300	104,21	1,86
WASHINGTON P./B	11700	673,60	1,69
NICOR INC	1959300	25,17	1,32

TITRES PERDANTS EN %

	VOLUME	CLÔT. ($)	VAR. (%)
AMR CORP/DEL	166800	3,01	-25,68
UNUMPROVIDENT	9567200	5,97	-25,38
KING PHARMAC.	15972500	12,17	-23,46
DELTA AIR LINES	7560700	6,75	-22,41
FINANCIAL FEDERAL	1469400	19,47	-18,91

TITRES PERDANTS EN $

	VOLUME	CLÔT. ($)	VAR. ($)
BERKSHIRE HATH./B	8380	2240,0	-19,00
ALLEGHANY CORP	19400	157,00	-6,25
FINANCIAL FEDERAL	1469400	19,47	-4,54
OSHKOSH TRUCK	334000	54,70	-3,82
KING PHARMACEUTIC	15972500	12,17	-3,73

NASDAQ

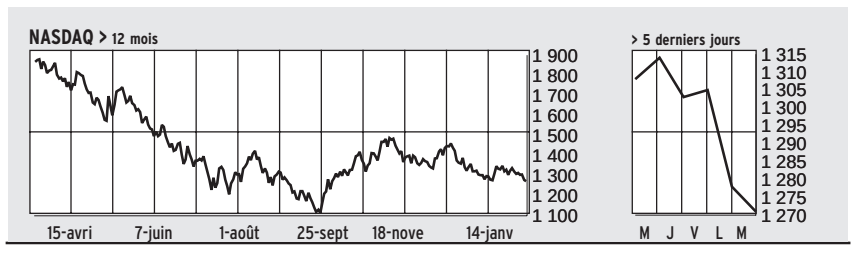

HIER

OUVERTURE	HAUT	BAS	FERMETURE	VAR. 1 J	VAR. 1 AN
1 280,73	1 288,99	1 269,48	1 271,47	-0,54%	-34,10%

ACTIONS NÉGOCIÉES	GAINS	PERTES	INCHANGÉES
3 393	1 427	1 728	238

52 semaines HAUT	BAS	Volume (millions) HIER	JOUR PRÉCÉDENT
1 946,23	1 108,49	1 242	1 109

SOUS-INDICES

	FERMETURE	VARIATION		FERMETURE	VARIATION
Assurances	2 152,02	-12,55	Industrielles	954,13	-3,57
Banques	2 145,34	-8,98	Télécomm.	109,95	-1,01
Finances	108,00	-2,50	Transports	1 156,59	-14,09

LES 10 PLUS ACTIFS

	VOLUME	CLÔT. ($)	VAR. ($)		VOLUME	CLÔT. ($)	VAR. ($)
CISCO SYSTEMS	55076000	13,02	0,01	ORACLE CORP	26653600	10,68	-0,08
MICROSOFT CORP	38306800	22,80	-0,15	SIRIUS SATELLITE	23682700	0,45	-0,04
INTEL CORP	37952400	15,85	-0,05	APPLIED MATERIALS	18313800	11,61	0,01
SUN MICROSYS	31692100	3,21	0,00	AUSPEX SYSTEMS	17444600	0,11	0,04
NEXTEL COM./A	31288300	11,10	-0,16	DELL COMPUTER	16420900	25,74	-0,21

TITRES GAGNANTS EN %

	VOLUME	CLÔT. ($)	VAR. (%)
SMARTIRE SYSTEMS	15438300	0,27	275,00
NTELOS INC	348800	0,07	75,00
PHARMCHEM INC	43900	0,19	72,73
AUSPEX SYSTEMS	17444600	0,11	58,27
UBICS INC	8600	0,39	50,00

TITRES GAGNANTS EN $

	VOLUME	CLÔT. ($)	VAR. ($)
SYLVAN LEARNING	5607700	14,87	3,44
ACAMBIS PLC-SPONS	62600	35,15	2,59
WARWICK VALLEY TE	2400	76,24	2,48
TRACTOR SUPPLY CO	853100	31,90	2,16
PEOPLES BANCORP/A	4700	19,40	1,52

TITRES PERDANTS EN %

	VOLUME	CLÔT. ($)	VAR. (%)
MICROHELIX INC	8900	0,03	-76,92
EXPEDIA INC-WT09	19000	17,00	-52,38
RANDGOLD	329600	10,13	-52,13
EXPEDIA INC	3330700	33,78	-50,87
MICROHELIX INC	4800	0,02	-50,00

TITRES PERDANTS EN $

	VOLUME	CLÔT. ($)	VAR. ($)
EXPEDIA INC	3330700	33,78	-34,97
EXPEDIA INC-WT09	19000	17,00	-18,70
RANDGOLD RESOURCE	329600	10,13	-11,03
PEOPLES BANCORP I	521800	20,67	-3,27
COCA-COLA BOTT.	30900	47,46	-2,68

NASDAQ CANADA

OUVERTURE	HAUT	BAS	FERMETURE	VAR. 1 J	VAR. 1 AN
215,35	215,95	213,10	213,50	-0,85%	-39,02%

52 semaines HAUT	BAS	Volume (millions) HIER	JOUR PRÉCÉDENT
353,64	172,89	49	22

Source: Bloomberg

DÉLIT D'INITIÉ

Samuel Waksal, fondateur d'ImClone, règle pour 804 367 $ US

d'après Bloomberg

WASHINGTON — Samuel Waksal, fondateur et ancien PDG d'ImClone Systems, a consenti à payer 804 367 $ US dans le cadre d'un règlement partiel d'accusations, au civil, de délit d'initié. Ces accusations avaient été portées par la Securities and Exchange Commission (SEC), le gandarme des opérations de Bourse aux États-Unis.

Cet accord intervient après que M. Waksal eut plaidé coupable, en octobre dernier, à des accusations, au criminel, de délit d'initié portées par le département américain de la Justice. La semaine dernière, M. Waksal a également admis avoir omis de payer les taxes de vente sur des achats d'oeuvres d'art d'une valeur de 15 millions US.

Le règlement intervenu avec la SEC couvre près de 5 millions US en transactions d'actions d'ImClone que M. Waksal avait tenté d'effectuer en décembre 2001 ainsi que des transactions réalisées par sa fille Aliza le même mois. La SEC a précisé que sa plainte comportait de nouvelles accusations voulant que M. Waksal eut acheté illégalement des options de vente par l'intermédiaire d'un compte en Suisse le 28 décembre 2001.

L'accord d'hier « constitue une bonne nouvelle pour les investisseurs qui doivent être en mesure d'acheter des actions d'une compagnie sans craindre que le PDG de la compagnie ne serve ses propres intérêts de manière frauduleuse plutôt que ceux de l'entreprise », a souligné Wayne Carlin, chef du bureau new-yorkais de la SEC, dans un communiqué.

Photo Bloomberg News ©

Samuel Waksal

M. Waksal n'a plus le droit de travailler à titre de dirigeant ou d'administrateur au sein d'une compagnie en Bourse. M. Waksal n'a pas admis ou démenti les allégations de la SEC.

« Nous sommes heureux d'avoir été en mesure de parvenir à cet accord avec la SEC et du fait que le Dr Waksal pourra reléguer au passé cette partie des problèmes juridiques », a dit Lewis Liman, avocat de M. Waksal.

La SEC a précisé que la pénalité de 804 367 $ US représentait 43 942 $ US en pertes évitées par la fille de M. Waksal et 760 425 $ US en profits que M. Waksal a réalisés à la suite de ses transactions sur ses options, de même qu'en paiements d'intérêts. La SEC a indiqué que les options de vente avaient été achetées le jour même où ImClone avait annoncé que les autorités fédérales avaient rejeté la demande de la compagnie touchant Erbitux, son médicament contre le cancer.

Une option de vente est une opération qui fournit à l'acheteur le droit de vendre un nombre spécifique de titres à une date précise. Le détenteur fait le pari que le prix de l'action va baisser.

Les procureurs fédéraux ont tenté d'amener M. Waksal à coopérer avec eux dans leur enquête sur son amie Martha Stewart, célèbre femme d'affaires qui fait l'objet d'une enquête au criminel pour sa vente d'actions d'ImClone pour un total de 228 000 $ US, le 27 décembre 2001.

En octobre dernier, M. Waksal a plaidé coupable à des accusations, au criminel, de délit d'initié, admettant en cour qu'il avait dit à sa fille Aliza de vendre des actions d'ImClone la veille du jour où les autorités fédérales eurent rejeté la demande de la compagnie concernant son médicament contre le cancer.

M. Waksal a également admis devant le tribunal qu'il avait conspiré avec sa fille et son père pour faire obstacle à la SEC au cours de son enquête sur les ventes d'actions d'ImClone. M. Waksal a dit qu'ils « avaient fourni un faux témoignage et des informations trompeuses » à la SEC concernant des appels téléphoniques et des transactions qu'ils avaient faites.

Les actions d'ImClone, qui ont fait un bond de 42 % cette année, ont cédé 43 cents US, à 14,82 $ US hier, à la Bourse NASDAQ.

Toronto résiste aux baisses du Dow Jones et du NASDAQ

Reuters

TORONTO — Les chasseurs d'aubaines ont profité hier du climat d'incertitude pour faire quelques acquisitions à la Bourse de Toronto et ainsi permettre au principal indice du parquet de clôturer tout juste au-dessus de la ligne de flottaison.

L'indice composite S&P/TSX s'est hissé de 13,06 points, ou 0,21 %, pour clôturer avec 6290,73 points.

Tendance inverse à New York, où l'indice Dow Jones des 30 industrielles a cédé 44,33 points, ou 0,59 %, à 7523,85, le S&P 500 a perdu 6,76 points (0,84 %), à 800,72, et le NASDAQ a reculé de 6,90 points (0,54 %), à 1271,47.

Certains observateurs estiment toutefois qu'il ne faut pas exagérer les mouvements de l'indice-phare torontois, en raison des faibles volumes de transaction dus aux craintes entourant une éventuelle guerre contre l'Irak.

Dans l'ensemble, six des 10 sous-groupes du TSX ont terminé en hausse, avec en tête le secteur des technos, qui s'est adjugé 1,1 %.

À New York, Wall Street a terminé dans le rouge à l'issue d'une séance en dents de scie, l'indice Dow Jones tombant notamment à un nouveau plus bas niveau de cinq mois sur fond de dissensions diplomatiques sur l'Irak et de révisions en baisse des prévisions de sociétés.

Le Dow et le S&P 500 se sont rapprochés encore un peu plus de leur plus bas niveau de plusieurs années touchés au début d'octobre.

« Les investisseurs sont paralysés parce qu'ils attendent tout simplement que toute cette affaire soit réglée », a résumé Jeff Van Harte, responsable, investissement actions, pour Transamerica Investment Management.

La crainte d'une guerre a pesé directement sur les valeurs des compagnies aériennes, comme AMR Corp., maison mère d'American Airlines, qui a dégringolé de 34,02 %, à 1,59 $ US, et Delta Air Lines, qui a baissé de 22,41 %, à 6,75 $ US.

Un rapport publié hier par l'Association des transports aériens (ATA) a également estimé que les compagnies aériennes américaines perdraient 70 000 emplois et jusqu'à 4 milliards de dollars américains par trimestre en cas de guerre en Irak et faute d'aide supplémentaire du gouvernement.

La hausse de l'euro fait chuter Volkswagen

Agence France-Presse

DRESDE, Allemagne — L'année 2003 s'annonce difficile pour le premier constructeur automobile européen, Volkswagen (VW), qui a prévenu hier que l'exercice avait mal commencé et que son bénéfice d'exploitation serait en recul, notamment en raison de la hausse de l'euro.

« En raison des taux de change actuels et si la situation ne s'améliore pas sur les marchés américain et d'Europe de l'Ouest, nous ne serons pas en mesure d'atteindre cette année le résultat d'exploitation de 2002 », qui s'était élevé à 4,76 milliards d'euros, a souligné le patron du groupe allemand, Bernd Pischetsrieder, au cours d'une conférence de presse à Dresde (est de l'Allemagne).

D'ores et déjà, il est établi que les résultats du premier trimestre seront « nettement inférieurs » à ceux de 2002, a-t-il ajouté.

Conséquence : pour limiter la casse, Volkswagen prévoit de diminuer ses investissements d'au moins 10 % cette année et de réduire ses coûts de nouveau d'un milliard d'euros, soit un volume identique à 2002.

La Bourse de Francfort n'a pas apprécié ce sombre pronostic : le titre a perdu 8 % et clôturé à 30 euros, après avoir plongé de plus de 10 % en séance.

Seul point positif : la « voiture du peuple » promet d'augmenter ses ventes en 2003, à plus de 5 millions d'unités comparativement à 4,98 millions l'an dernier, grâce à l'arrivée de nouveaux véhicules, dont la dernière version de la Golf, le monospace Touran et la Berline Audi A3, ainsi que la progression attendue des ventes du groupe en Chine, où VW est leader.

L'année 2003 sera donc un cru modeste pour le groupe, après une année 2002 qui l'a déjà vu enregistrer une baisse de son bénéfice pour la première fois depuis huit ans. Et alors qu'il est l'un des rares à ne pas avoir accru ses parts de marché par rapport à 1998.

VW souffre de la vieillesse de sa gamme, et en particulier de ses deux véhicules phares, la Golf, passée l'an dernier derrière la Peugeot 206 (ventes en baisse de 10 % en 2002), et la Passat.

Pour ne rien arranger, l'appréciation de l'euro, qui a atteint hier face au dollar son plus haut niveau depuis février 1999, pèse de plus en plus sur les ventes à l'étranger.

Or, le marché intérieur allemand reste atone. Les immatriculations n'y sont restées stables en février que grâce à la vitalité des exportations en hausse de 8 % sur un an, selon des chiffres publiés hier.

Intel a supprimé 4700 emplois en 2002

Reuters

NEW YORK — Intel, le numéro un mondial des semi-conducteurs, a supprimé 4700 emplois en tout en 2002, soit 700 de plus que ce qu'il avait annoncé en juillet, selon un avis réglementaire publié hier.

Ces 4700 postes éliminés, principalement par des départs volontaires et non remplacés, ont représenté 5,6 % des effectifs du groupe californien.

En juillet, Intel avait annoncé son intention de supprimer 4000 postes, soit 4,8 % des effectifs.

Le groupe employait 78 700 personnes à la fin de 2002 comparativement à 83 400 à la fin de 2001, selon l'avis.

RÉSULTATS FINANCIERS

		REVENUS (000 $)			BÉNÉFICE NET (000 $)			BÉN. / ACTION	
		Cour.	An dern.	Var. %	Cour.	An dern.	Var. %	Cour.	An dern.
Circa Enterprises Inc. (*CTO* / TSX)	**31 déc. - 12 mois**	**22 038**	**21 054**	**5**	**1 721**	**1 482**	**16**	**0.19**	**0.17**
Ordi./Électron./Logiciels, Alberta									
Conso. Prop. Ltd. (*COP* / TSX)	**31 déc. - 12 mois**	**29 376**	**30 939**	**-5**	**(5 591)**	**(17 776)**	**—**	**(0.06)**	**(0.22)**
Immobilier, Alberta									
Focus Energy Trust (*FET.UN* / TSX)	**31 déc. - 131 days**	**33 331**	**n.d.**		**10 160**	**n.d.**		**0.35**	**n.d.**
Pétrole/Énergie, Alberta									
Husky Injection Mold.Sys.Ltd. (*HKY* / TSX)	**31 jan. - 2Q**	**185 174**	**133 730**	**38**	**11 372**	**(6 489)**	**—**	**0.10**	**(0.06)**
Machinerie/Fabrication, Ontario									
Major Drilling Group Int'l Inc. (*MDI* / TSX)	**31 jan. - 3Q**	**38 574**	**20 041**	**92**	**(367)**	**(4 040)**	**—**	**(0.02)**	**(0.37)**
Pétrole/Énergie, Nouveau-Brunswick	9 mois	110 050	79 308	39	(245)	(4 190)	—	(0.02)	(0.38)
Matco Ravary Inc. (*MCO.B* / TSX)	**31 oct. - 12 mois**	**66 059**	**58 768**	**12**	**170**	**286**	**-41**	**0.04**	**0.07**
Machinerie/Fabrication, Québec									
NCE Petrofund (*NCF.UN* / TSX)	**31 déc. - 12 mois**	**270 669**	**244 512**	**11**	**24 379**	**53 988**	**-55**	**0.49**	**1.71**
Pétrole/Énergie, Alberta									
Pan American Silver Corp. (*PAA* / TSX)	**31 déc. - 4Q**	**12 084**	**10 913**	**11**	**(13 721)**	**(4 388)**	**—**	**(0.32)**	**(0.12)**
Mines/Métaux, C.-B.									

Source: CNW Telbec

La Presse AFFAIRES.com *Inscrivez- vous au site* **www.lapresseaffaires.com** *et découvrez une foule d'informations sur les entreprises inscrites en bourse.*

LA BOURSE D'HEURE EN HEURE

S&P/TSX

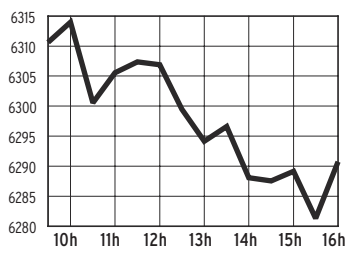

TSX Croissance

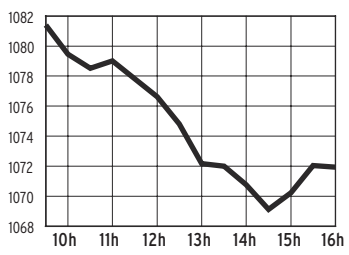

NASDAQ

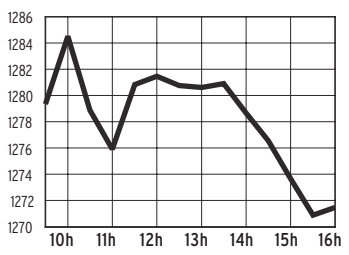

NASDAQ Canada

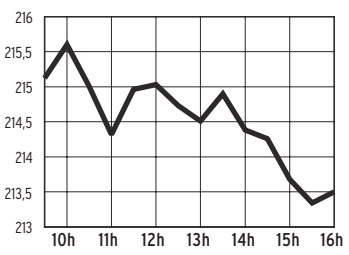

Dow Jones

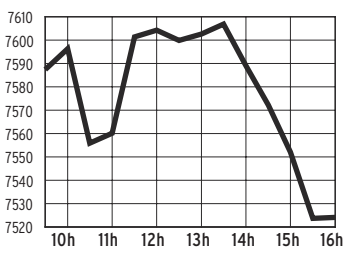

S&P 500

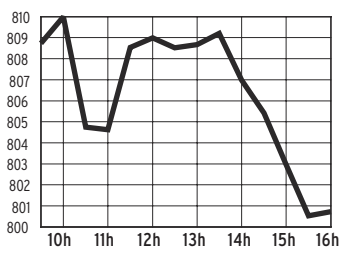

NEW YORK

Valeurs	Div	Ventes	Haut	Bas	Ferm.	ch. Net
A - B						
AAR		307	4.10	3.85	3.88	-0.18
ACM Inco	.87	4112	8.67	8.62	8.67	0.02
ACM MI	.51	296	4.74	4.62	4.74	0.04
AES Cp		14540	3.22	3.15	3.17	-0.01
AFLAC	.28f	14582	31.00	30.17	30.18	-0.40
AMR		136895	2.40	1.59	1.59	-0.82
AOL TW		119003	11.37	11.05	11.11	-0.16
ASA Ltd	.60a	1721	33.84	33.00	33.17	-0.78
AT&T rs	.75	83693	16.99	16.00	16.01	-0.79
ATT D28	2.03	647	25.80	25.62	25.68	0.01
AXA	.51e	4695	11.08	10.55	10.58	0.04
AbtLab	.98f	32325	35.10	34.04	34.77	0.26
Abitibi g	.40	1161	6.96	6.81	6.89	0.05
Accenture		30456	15.17	14.15	14.17	-1.03
AdamsEx	.73e	1032	9.94	9.76	9.81	
AMD		56935	5.67	5.53	5.60	0.07
Aetna	.04	11500	43.09	41.22	41.22	-1.73
Agilent		15479	12.98	12.45	12.56	-0.37
Agnico g	.03f	11740	12.48	11.94	11.99	-0.49
Airborne	.16	4116	13.33	13.00	13.02	-0.09
AlskAir		2874	18.60	17.00	17.25	-1.15
Albnyln	.22	1653	21.22	20.90	21.15	0.20
Alberto	.42f	3829	48.17	47.22	48.01	0.83
Albertsn	.76	17042	18.49	17.93	18.04	0.12
Alcan	.60	6638	27.00	26.53	26.74	-0.01
Alcatel	.14e	18848	6.63	6.38	6.55	
Alcoa	.60	25916	19.18	18.57	18.57	-0.23
AllegCp	3.82t	204	163.75	157.00	157.00	-6.25
AllegTch	.24	2632	2.64	2.45	2.45	-0.08
AllenTel		2709	12.89	12.55	12.80	0.18
AldWaste		2066	7.94	7.74	7.75	-0.09
Allstate	.92f	23538	31.63	30.80	30.86	-0.40
Alstom	.57e	361	3.06	2.92	2.97	0.17
Altria	2.56	80922	36.54	35.56	36.10	0.55
Amcast		39	1.30	1.25	1.25	-0.05
AmHes	1.20	6059	43.53	42.48	42.66	-0.29
Ameren	2.54	3837	39.17	38.33	38.35	-0.40
AEP	1.40m	22590	21.88	21.27	21.42	0.05
AmExp	.32	45030	32.28	31.50	31.59	-0.29
AGreet		3803	13.15	12.82	12.95	-0.10
AmIntGp	.19	95701	46.14	44.40	44.47	-0.86
AmStd		7307	67.28	65.34	65.50	-0.90
AmTower		5709	5.00	4.89	4.95	0.02
Ametek	.24	1964	30.60	29.80	29.90	-0.38
Ampco	.40	18	12.50	12.44	12.44	-0.02
Amrep		22	8.30	8.25	8.25	0.01
Analog-Dev		23228	26.50	25.90	26.13	0.08
Angelic	.40	666	16.09	14.91	15.90	-0.19
AnglogId	1.46e	11840	29.19	27.50	27.50	-1.66
Anheusr	.78	26829	46.83	46.20	46.34	0.02
AnthCap	1.40	1507	11.59	11.40	11.54	0.12
Aon Corp	.60	12933	18.27	17.70	17.72	-0.31
Apache	.40b	18319	63.90	62.60	62.82	-0.83
Applica		344	4.87	4.70	4.85	0.17
Aquila		20096	1.25	1.15	1.17	-0.14
ArchCoal	.23	7877	19.99	19.68	19.72	-0.09
ArchDan	.24	14797	10.86	10.57	10.59	-0.16
ArchstnSm	1.71f	3249	21.60	21.30	21.36	-0.01
ArrowEl		6863	14.36	14.00	14.30	0.30
Ashland	1.10	5292	28.49	27.74	27.85	-0.42
AsiaPc		73	8.17	8.05	8.12	
AutoNatn		24846	11.99	11.70	11.71	-0.15
Aventis	.75e	5088	43.54	42.71	43.05	-0.97
AveryD	1.44	15625	56.16	53.50	55.01	3.06
Avnet		5236	9.95	9.60	9.61	-0.11
Avon	.84f	13499	51.80	50.65	51.13	0.49
BCE gs	1.20	3081	18.41	18.19	18.28	0.08
BG Grp	.27e	99	20.00	19.35	19.75	0.70
BKF Cap		133	16.54	16.35	16.35	-0.15
BP PLC	1.60e	28107	38.68	38.25	38.25	0.15
BT Grp	.74e	821	24.33	23.52	23.60	0.39
Bairnco	.20	26	4.85	4.77	4.77	-0.13
BakrHu	.46	20389	30.10	29.17	29.23	-0.51
BallCorp	.36	4412	50.70	49.90	50.10	0.15
Bandag	1.28f	734	29.60	28.90	28.91	-0.13
BankOne	.84	66008	35.00	33.90	33.94	-0.30
Bk of Am	2.56	76126	67.20	65.37	65.63	-1.21
BkMont g	1.32f	356	28.33	27.74	27.75	-0.14
BkNY	.76	53231	20.75	19.90	20.15	-0.44
Banta	.64	554	27.87	27.31	27.38	0.01
Bard	.88	3190	59.70	58.61	58.61	-0.85
BarnNbl		6538	16.30	15.95	16.00	-0.10
BarrickG	.22	25084	14.87	14.46	14.46	-0.22
BauschL	.52	4761	30.36	29.82	30.05	0.05
Baxter	.58e	24730	28.41	27.63	27.75	-0.50
BearSt	.68	12762	61.07	59.05	59.06	-1.21
BeckCoul	.36	3492	33.04	31.60	31.82	-1.22
BectDck	.40	8485	32.94	32.27	32.28	-0.55
BellSouth	.84f	46806	20.50	19.81	20.05	-0.02
Bemis	1.12f	3267	40.92	39.88	39.89	-0.16
Benetton	.71e	11	13.42	13.30	13.42	0.42
BerkHa A		260	67800	67100	67750	50.0
BerkH B		992	261.02	220.02	240.0	-19.0
BestBuys		37236	27.99	27.04	27.18	-0.31
Beverly		2297	1.90	1.76	1.87	0.08
BlackD	.48	5829	34.66	33.80	33.80	-0.45
BlkPfdOpn		184	25.02	25.00	25.00	
BlockHR	.72	13139	38.71	37.73	37.75	-0.74
Blockbstr	.08	7296	16.56	15.95	16.05	0.03
Boeing	.68	33782	25.84	25.11	25.22	-0.30
BoiseC	.60	7384	21.94	20.97	21.05	-0.51
Bombay		1323	4.71	4.51	4.54	-0.16
BostSci		20480	42.35	41.50	41.62	0.06
Bowatr	.80	2093	36.26	34.81	34.90	-0.57
Bowne	.22	224	9.40	9.20	9.31	0.06
BrigStrat	1.28	838	37.85	37.05	37.27	-0.14
BrMySq	1.12	86588	22.52	21.00	21.50	-1.01
BritAir		1504	15.20	14.17	15.10	-0.38
Brunswick	.50	3030	18.05	17.48	17.50	-0.35
BrshEMat		391	5.10	4.80	4.92	0.07
Buckeye	2.50	931	35.90	34.95	35.35	-0.55
Bunzl	.99e	12	31.23	30.81	31.23	0.79
BurlNSF	.48	9815	24.31	23.66	23.69	-0.23
C						
C&D Tch	.06	2298	14.12	12.97	13.09	-0.91
CGI g		125	4.58	4.48	4.50	-0.07
CIGNA	1.32	10910	40.96	39.86	39.98	-0.57
CIT Gp n	.48	6494	17.74	16.78	16.87	-0.81
CNA Fn		2676	22.08	21.59	21.70	-0.17
CNA Sure		182	7.90	7.70	7.90	0.30
CNF Inc	.40	2295	28.13	27.61	27.65	-0.07
CNH Glbl	.10e	2431	1.30	1.22	1.25	-0.02
CPI	.56	44	13.25	12.76	12.80	-0.35
CSX	.40	10085	26.71	26.30	26.37	-0.13
CTS	.12	838	5.25	5.01	5.13	0.02
CVS Cp	.23	17921	24.88	24.41	24.63	0.08
CablDsgn		1386	4.69	4.45	4.62	0.27
Cabot	.52	1423	21.39	21.02	21.16	0.15
CadbyS	.81e	2314	20.55	19.88	20.30	0.18
CallGolf	.28	4204	10.89	10.50	10.51	-0.24
Calpine		38539	2.72	2.60	2.60	-0.05
CampSp	.63	10322	20.45	20.08	20.27	0.28
CP Rwy g	.51	1030	19.83	19.35	19.35	-0.27
CarboCera	.36	485	33.21	32.94	33.00	-0.16
Carlisle	.86	857	40.15	39.55	39.69	-0.30
Carnival	.42	20180	21.37	20.77	20.82	-0.40
CarpTech	.33	831	10.23	9.62	9.62	-0.52
CashAm	.05	1021	8.64	8.50	8.51	-0.14
Catelus		5007	20.15	20.00	20.10	0.02
Caterpillr	1.40	17477	45.23	44.30	44.50	-0.29
CedarF	1.76f	737	23.78	23.50	23.50	-0.15
Cemex	1.07e	4300	16.97	16.56	16.65	-0.16
Centex	.16	8911	50.00	48.71	48.74	-0.45
CntryTel	.22f	6016	25.95	25.45	25.51	-0.22
Certegy		4851	22.89	21.40	21.65	-1.24
ChaseC ap8	2.06	71	27.98	27.80	27.82	-0.17
Chemed	.48	103	33.16	32.02	32.10	-1.01
ChesEng	.12	34485	8.23	7.91	8.00	-0.20
Chicos s		7542	17.49	17.20	17.29	0.05
ChinaMble		5770	10.17	10.02	10.08	0.23
ChinaTel n		2472	17.12	16.90	17.00	-0.26
ChoicePt s		18340	31.48	28.30	30.44	-1.03
Chubb	1.40	16673	45.40	43.45	43.45	-1.63
CIBER		4014	4.60	4.40	4.60	0.03
Circor	.15	56	13.30	13.15	13.19	0.03
CircCity s	.07b	32151	4.85	4.57	4.78	0.30
Citigrp	.80f	155730	32.50	31.45	31.55	-0.65
ClaytnH	.06	3358	10.35	10.07	10.10	-0.03
ClvClf		108	20.30	19.80	19.80	-0.26
Clorox	.88	9256	42.50	41.66	42.21	0.30
Coachmen	.24	324	10.55	10.01	10.10	-0.17
CocaCl	.88f	60169	38.20	37.10	37.66	0.59
CocaCE	.16	8106	18.72	18.31	18.47	0.16
CCHellen n		1	14.00	14.00	14.00	-0.35
ColgPal	.96f	17832	50.31	48.85	49.85	0.75
ColHln	.50	497	6.44	6.36	6.36	-0.02
ColMu	.44	106	5.72	5.68	5.72	
Comerica	2.00f	13941	38.91	37.83	38.37	-0.32
CmcBNJ	.66f	12522	39.23	38.15	38.49	-0.74
CmclMtl s	.32	258	13.30	13.01	13.02	-0.18
CompAs	.07	40793	13.57	13.30	13.40	0.19
CompSci		10174	29.99	29.30	29.47	-0.08
CmpTsk		43	2.74	2.53	2.74	0.14
ConAgra	.99	19563	21.66	21.32	21.40	0.12
ConsolEgy	.56	2089	17.66	17.30	17.41	-0.10
ConEd	2.24f	6869	38.82	38.00	38.06	-0.19
CtlAir B		32316	4.96	4.16	4.23	-0.75
CoopCam		8146	51.50	49.05	49.10	-1.73
Coo-perCos	.06f	3648	29.26	28.43	28.74	0.31
Coope-rInds	1.40	5856	36.90	35.23	35.35	-1.09
Corning		94589	5.74	5.44	5.47	-0.07
Crane	.40	2826	16.62	16.06	16.07	-0.35
Cred-Suiss	1.36e	1525	17.07	16.45	16.55	0.16
Crompton	.20	2205	3.99	3.85	3.85	-0.06
Crown-Hold		9173	4.75	4.57	4.61	-0.09
Cummins	1.20	5782	22.85	22.02	22.22	-0.45
CypSem		9951	6.19	5.97	6.15	0.19
Cytec		2819	27.74	27.12	27.22	-0.40
D - F						
DECS lab	2.13	14	19.39	19.05	19.15	
DPL	.94	6587	12.57	12.17	12.19	-0.06
DTE	2.06	7245	41.81	41.05	41.13	-0.22
DaimlrC	.88e	8537	27.82	27.05	27.39	-0.64
DanaCp	.04	15779	7.20	6.56	6.60	-0.57
Danaher	.10	16398	63.66	62.45	63.25	0.04
Danone	.36e	510	24.03	23.68	23.82	0.12
DeanFds s		3377	41.84	41.26	41.35	-0.04
Deere	.88	14840	39.57	38.62	38.96	-0.39
Delphi	.28	20165	6.85	6.53	6.53	-0.34
DeltaAir	.10	98178	8.66	6.72	6.75	-1.91
Deluxe	1.48	2568	38.54	37.62	37.72	-0.82
Dept56		119	11.15	10.83	10.84	-0.02
DeutTel	.33e	6882	10.54	10.24	10.40	0.29
DiagPdct	.24	944	33.78	32.95	33.47	-0.09
Dial	.16	9131	18.20	17.45	17.80	0.35
Diebold	.68f	3856	35.25	34.27	34.28	-0.77
Dillards	.16	10958	13.04	12.53	12.63	-0.03
Disney	.21	72563	15.42	14.91	15.02	-0.16
DomRes	2.58	14426	55.20	54.44	54.53	0.02
Domtar g	.14	156	10.51	10.27	10.31	-0.18
Donldson	.36f	797	34.23	33.80	33.85	0.05
DonlleyRR	1.00	5753	17.43	16.94	17.36	0.31
Dover	.54	7161	24.33	23.35	23.40	-0.39
DowChm	1.34	29163	25.48	25.10	25.16	-0.20
DowJns	1.00	6934	33.99	33.44	33.81	0.06
DuPont	1.40	39066	36.17	35.40	35.41	-0.06
DunBrad		2244	34.89	34.28	34.40	-0.48
Duq pfC	2.00				26.10	
Dycom		2347	9.30	9.06	9.06	-0.14
EMC Cp		204291	7.07	6.73	6.89	-0.07
ENI	3.22e	774	69.83	68.53	68.64	-0.83
EKodak	1.80	17868	29.16	28.67	28.70	-0.06
Eaton	1.76	5528	68.74	67.31	67.35	-1.09
Ecolab	.58f	5714	47.42	46.66	46.98	-0.05
EDO	.12	3061	16.51	15.54	15.85	0.47
Edwards	.64	4026	24.56	23.66	23.73	-0.58
EDS	.60	25485	14.64	14.36	14.45	-0.01
ElkCorp	.20	843	15.38	14.95	14.99	-0.21
Elscint s	1.10e	49	3.70	3.52	3.70	0.10
EmrsnEl	1.57	13850	45.95	44.32	44.47	-0.90
Endesa	.66e	1220	11.60	11.35	11.40	-0.25
Enel	1.69e	74	28.68	28.00	28.10	
EnglCp	.40	4136	19.80	19.35	19.41	-0.18
EnisBu	.62	257	11.30	10.97	11.15	0.07
Entergy	1.40	8959	46.10	45.26	45.30	-0.35
Equifax	.08	3324	18.73	18.10	18.24	-0.13
Esterline		745	15.85	15.25	15.25	-0.42
Ethyl rs		207	9.65	9.42	9.50	-0.14
ExxonMbl	.92f	127333	34.94	34.55	34.57	0.22
FMC Cp		2123	14.75	14.41	14.45	-0.13
FPL Gp	2.40f	8983	57.77	57.00	57.28	0.31
Fairchild		15	4.38	4.35	4.36	-0.03
FamDlr	.30f	8578	28.05	26.93	26.93	-0.86
FanniMae	1.56f	96858	60.01	58.40	59.25	0.32
FedExCp	.20	10354	50.32	49.55	49.67	0.06
FedRlty	1.94	2549	29.43	29.05	29.38	0.28
FedSignl	.80	4225	14.40	13.83	14.02	0.13
Ferro	.58	1898	19.95	19.54	19.59	-0.24
FstData s	.08	41046	33.01	31.19	31.34	-0.90
FirstEngy	1.50	12649	29.81	28.97	29.05	-0.35
FleetEn		1956	3.32	3.09	3.13	-0.04
Flemng	.08	25709	1.45	1.31	1.33	-0.21
FlwrsFds	.05p	435	25.75	25.25	25.29	0.10
Flowserv		3123	11.38	10.85	10.85	-0.52
Fluor	.64	4346	29.65	28.94	29.07	-0.23
FootLockr	.12	7869	10.39	10.09	10.15	0.12
FordM	.40	2733333	7.22	6.57	6.60	-0.39
FortuneBr	1.08	4607	41.90	40.82	41.43	0.73
France		89	5.07	4.95	4.95	-0.10
FranceTel	.91e	4050	20.25	19.74	19.97	0.82
FredMac	1.04f	51754	52.05	49.53	51.27	0.47
FMCG	.36	16660	16.57	16.08	16.18	0.17
G						
G&L pfA	2.56	15	22.55	22.35	22.55	0.20
GATX	1.28	7696	14.20	13.65	13.71	-0.34
Gannett	.96	8472	68.80	67.83	68.18	-0.04
Gap	.09	68409	13.52	13.22	13.25	-0.11
GenCorp	.12	3135	6.35	6.01	6.05	-0.35
Genentech		55327	35.00	32.70	32.89	-2.11
GenDyn	1.28f	20916	55.47	53.00	53.30	-1.22
GenElec	.76f	207060	23.97	23.34	23.35	-0.25
GenMills	1.10	14917	42.89	41.90	42.27	0.44
GnMotr	2.00	71446	30.90	29.75	29.92	-0.76
GM H		17183	9.87	9.57	9.64	-0.19
Gensco		3022	12.65	12.11	12.15	-0.41
GaGulf	.32	3560	17.83	17.15	17.36	0.23
GaPacif	.50	17767	13.84	13.02	13.10	-0.77
GettyRlty	1.65	726	19.21	18.90	19.07	0.16
Gildan		84	25.08	24.58	24.80	-0.04
Gillette	.65	52404	31.23	30.53	31.00	0.32
GlaxoSk In	1.37e	6468	33.90	33.09	33.31	-0.15
GoldWF	.34	6280	70.72	69.60	69.68	-0.08
Goodrich	.80b	11883	13.90	13.49	13.60	-0.48
Goodyear		16812	3.99	3.79	3.83	-0.07
Gotchk		435	1.38	1.35	1.37	-0.03
vjGrace		621	2.19	2.04	2.08	0.04
Graco s	.33f	1109	25.83	25.71	25.81	0.03
GtAtPc		852	4.52	4.11	4.15	-0.07
Group1		3004	20.31	19.91	20.11	-0.19
Guidant	.08e	36158	34.86	33.55	33.60	-1.25
H - J						
H&Q Hlt	2.37e	221	13.26	13.10	13.15	-0.06
Hallibtn	.50	37362	20.35	19.43	19.54	-0.60
HanJS	.91e	96	15.48	15.17	15.42	0.12
HanJI	1.25e	59	20.49	20.35	20.35	-0.12
Handlm		1299	15.25	14.82	15.03	0.02
Hanover		8369	7.15	6.39	6.50	-0.57
Hanson	1.17e	59	23.42	23.00	23.35	0.45
HarInd	.30	1202	23.90	23.10	23.61	0.51
HarleyD	.14	30138	37.80	36.93	37.27	0.34
Harmo-nyG	.54e	18569	12.30	11.86	11.90	-0.50
Harris	.32	10505	27.30	26.37	26.59	-0.60
Harsco	1.05f	591	28.20	27.74	27.74	-0.22
HawEl	2.48	1478	41.20	40.62	40.71	-0.05
Hlthsth		25444	3.67	3.57	3.60	-0.02
HeclaM		35822	3.02	2.75	2.90	-0.10
Heinz	1.62	16265	30.00	29.59	29.70	0.26
HelmPays	.32b	2117	27.02	25.91	25.91	-0.86
Herculs		1520	7.84	7.62	7.68	-0.08
Hershey	1.31	4311	62.42	61.40	61.69	0.37
HewlettP	.32	63394	15.67	15.37	15.41	-0.08
Hilton	.08	10627	10.83	10.59	10.60	-0.06
Hitachi	.25e	518	37.60	37.20	37.26	-1.08
HomeDp	.24	68418	22.23	21.75	21.75	-0.11
HonwllIntl	.75	28439	21.55	20.75	20.89	-0.23
HoushInt	1.00	49013	27.40	26.88	27.09	0.31
HughSup	.40f	1680	21.30	19.77	20.79	0.02
Humana		4387	9.45	9.15	9.15	-0.20
ICN Phrm	.31	6122	9.03	8.60	8.80	-0.29
IMS Hlth	.08	10719	14.45	14.26	14.27	-0.08
ING	.99e	9638	10.67	10.03	10.32	0.25
Idacorp	1.86	2067	21.24	21.01	21.09	
IDEX	.56	1608	27.00	26.53	26.65	
Imation		2780	36.35	35.90	36.01	0.03
ICI	.53e	1976	8.69	8.42	8.59	-0.46
INCO		17300	19.94	19.71	19.78	0.07
IngerRd	.68	12171	36.59	35.17	35.37	-1.09
IBM	.60	79706	76.33	75.20	75.35	-0.35
IntFlav	.60	3888	29.98	29.47	29.86	0.20
IntMult		1143	18.00	17.01	17.10	-0.71
IntPap	1.00	21635	34.55	33.57	33.66	-0.17
Interpool	.25f	48	15.57	15.19	15.42	0.25
Interpu-blic	.38	382128	8.14	7.80	8.01	
Intertan		78	4.68	4.50	4.54	0.03
InvGrMu	.96a	517	15.03	14.85	14.85	-0.15
Iomega		1064	10.50	9.92	10.28	0.34
Ionics		1497	17.43	16.75	17.23	0.31
IspatInt		1172	3.08	3.00	3.00	
JPMorg Ch	1.36	122542	21.80	20.66	20.75	-0.69
JeffPilot	1.32f	6900	37.39	36.48	36.54	-0.51
JohnJn	.82	71868	54.98	53.96	54.48	0.35
JohnsnCtrl	1.44	6233	75.99	73.41	73.56	-2.08
K - M						
KB Home		1116	8.06	7.93	8.00	-0.06
KB Home	.30	7249	44.45	43.22	43.23	-0.29
KLM	.19e	879	6.11	5.82	5.87	-0.36
KanPipLP	3.16	404	36.88	36.46	36.50	-0.46
KatyInd		40	2.75	2.70	2.70	-0.01
Kellogg	1.01	11199	28.52	28.04	28.04	0.02
Keycorp	1.22f	12542	23.09	22.63	22.69	-0.22
KimbClk	1.36f	16760	43.99	43.22	43.59	0.20
Kimco	2.16f	2348	34.13	33.90	34.04	0.03
KnightR	1.08	2640	59.77	58.95	59.05	-0.27
Kraft	.60	25578	27.81	27.13	27.70	0.71
KrspKrm		3889	33.75	33.23	33.24	-0.11
Kroger		63538	13.12	12.10	12.66	0.53
LSI Log		8747	4.17	4.06	4.06	-0.05
Laclede	1.34	317	22.80	22.05	22.13	-0.37
Lafar-geNA	.60	544	27.00	26.34	26.46	-0.42
LamSes		86	3.70	3.50	3.57	0.01
LeeEnt	.68	1273	30.90	30.36	30.80	0.18
LeggMas	.48f	3640	46.64	45.56	45.66	-0.64
LeggPlat	.52	7274	18.17	17.55	17.61	-0.25
LehmBr	.48f	18393	53.20	51.65	51.80	-0.82
Lennar	.05f	7546	49.64	48.60	48.75	-0.06
LbtyASE	.80e	3469	6.36	6.20	6.20	-0.10
LillyEli	1.24	48218	56.00	53.50	53.70	-2.30
Limited	.40f	17039	11.95	11.63	11.64	0.04
LncNtC	.93e	171	12.24	11.95	12.18	0.24
LizClaib	.23	6858	28.60	27.93	28.35	0.28
LockhdM	.48f	40314	42.68	41.06	41.13	-1.19
Loews	.60	7265	42.26	41.09	41.16	-0.69
LoralSp		5687	0.32	0.30	0.31	
LaPac		5982	7.97	7.70	7.77	-0.07
Lubys		848	1.23	1.05	1.20	0.06
Lucent	.86f	199256	1.65	1.57	1.58	0.02
MBIA	.68	102255	36.07	35.32	35.35	-0.14
MBNA s	.32f	59036	12.72	12.09	12.15	-0.37
MDC	.32	3556	37.00	36.00	36.43	0.28
MDU	.96	3706	26.97	26.45	26.58	-0.16
Marathon	.92	20451	23.86	23.15	23

Éric Chénard, analyste financier. Aime vraiment son emploi.

workopolis.com

LE PLUS GROS SITE D'EMPLOIS AU QUÉBEC

3125267A

BOURSE DE TORONTO

A - B

Valeurs	Div.	Ventes (100)	Haut	Bas	Ferm.	ch. Net	52 sem. Haut	52 sem. Bas
Acd sys		144	3.25	3.25	3.25	-0.05	3.55	0.90
AD Opt		260	3.25	3.16	3.16	-0.04	5.00	2.50
ADB Sys o		3120	0.21	0.16	0.18		0.93	0.07
ADF Gr f		95	1.12	1.10	1.10	-0.02	15.93	1.05
ADS Inc A		55	2.35	2.10	2.10	-0.27	3.95	1.76
AFM o		9	3.75	3.75	3.75	-0.50	5.25	2.70
Agf B F	0.26	635	13.40	13.11	13.20	0.02	28.25	11.62
AIC Diver			0.00	0.00	0.00		32.90	16.00
Amj camb		55	2.27	2.27	2.27		2.40	1.40
Art adv o		145	1.88	1.70	1.88	0.08	4.05	1.30
AT plastics		2218	0.48	0.42	0.45	0.06	3.24	0.35
ATI tech		25594	6.05	5.89	5.98	0.08	23.00	5.54
ATS Auto		431	8.50	8.30	8.30	-0.11	23.25	8.30
Aastra T		295	18.00	17.90	17.96	0.06	25.25	14.00
Aber dm		776	26.95	25.41	25.84	-1.01	32.50	21.85
Aberdeen	0.75	375	8.63	8.52	8.54	-0.06	9.08	7.90
Abitibi C	0.40	14124	10.26	10.03	10.18	0.18	15.04	9.45
Acetex		6	5.70	5.70	5.70		7.00	2.75
Adeptron o		448	0.23	0.22	0.22	-0.01	0.48	0.21
Adherex o		70	0.38	0.35	0.38		0.63	0.30
Adrian o		350	0.11	0.11	0.11		0.30	0.08
Advantx o		37	0.11	0.10	0.11	-0.01	0.32	0.10
Aecon Gr	0.12	43	5.00	5.00	5.00		7.00	4.06
Aeterna f		82	4.15	4.04	4.07	0.02	8.59	3.00
AfriOre o		120	0.55	0.54	0.54	-0.02	0.80	0.51
Afton o		30	0.22	0.22	0.22	0.01	1.34	0.18
Agnico E	0.04	3447	18.35	17.62	17.75	-0.56	27.59	15.98
Agricr utd	0.07	122	3.75	3.60	3.60		10.79	3.60
Agricore a	1.00		0.00	0.00	0.00		14.00	12.51
Agrium	0.16	1940	15.80	15.30	15.49	0.25	18.49	12.63
Air Canada		1782	2.93	2.75	2.79	-0.14	8.10	2.51
Air Can a f		393	1.57	1.50	1.50	-0.04	5.80	1.20
Airboss o		156	2.75	2.60	2.75		2.75	1.65
AirIQ		617	0.26	0.21	0.24	0.01	0.58	0.13
Akita A f	0.36	18	19.40	19.40	19.40		21.85	14.60
AlarmF o		203	1.39	1.35	1.35	-0.07	2.00	1.05
Alcan	0.87	6994	39.81	39.10	39.45	0.35	65.63	36.90
Alcan C p	1.12	5	25.40	25.40	25.40	0.09	26.50	24.85
Alcan E p	0.84	5	21.40	21.30	21.30	-0.20	23.00	19.60
Alcatel c	0.22	43	9.70	9.54	9.68	0.16	25.98	3.05
Aldeavisn o		30	0.04	0.04	0.04		0.30	0.04
Aldeavsn r o		110	0.00	0.00	0.00		0.01	0.00
Alexis N u	1.10	74	9.98	9.90	9.95	0.01	10.15	9.75
Algo Cent	1.00	16	42.00	41.25	42.00	-0.75	46.00	39.00
Algoma St		370	3.01	2.85	3.00		8.18	2.76
Aliant	1.00	1357	27.85	27.61	27.75	0.15	31.56	24.05
Aliant 2 p	1.36	35	25.50	25.50	25.50		25.89	23.75
Alimenta A		11	13.10	13.10	13.10		31.75	13.10
Alimenta B f		304	12.22	12.05	12.13	0.08	17.63	7.69
Allbanc a		6	45.01	45.01	45.01	-0.99	48.50	42.00
Allbanc A p		201	61.75	61.63	61.66	0.06	61.75	60.90
All Atl Bf		1034	12.12	12.05	12.10	0.05	21.15	12.05
Allied P u		75	9.45	9.40	9.40	-0.03	9.93	9.40
Almaden		483	0.86	0.82	0.85	0.02	0.92	0.46
Altagas	0.32	189	10.16	9.75	9.75	-0.30	11.00	7.10
Altarex o		92	0.31	0.30	0.31	-0.01	0.98	0.26
Alternat o		384	0.12	0.11	0.11		0.48	0.10
America o		35	0.50	0.50	0.50		0.90	0.35
Amica m		14	2.50	2.40	2.50	0.25	4.28	2.14
Amisco I	0.20	10	5.90	5.87	5.87	-0.03	7.25	5.51
Amisk A		29	0.90	0.90	0.90		1.19	0.50
Amtele		232	2.36	2.35	2.36	0.01	3.00	1.50
Amtele u		290	10.03	10.00	10.00	0.05	10.14	9.95
Amves	0.29	98	6.30	6.05	6.30	0.10	23.00	5.75
Andrs WA f	0.64	8	16.50	16.50	16.50		18.50	15.00
Angiotec		447	58.99	58.23	58.51	0.20	75.66	48.74
AnorMed			0.00	0.00	0.00		4.30	1.65
Anthem P		1	10.51	10.51	10.51		11.10	8.71
Anthony o		2	0.00	0.00	0.00		1.84	0.80
Antrim ene j		170	0.75	0.73	0.75	-0.02	1.44	0.61
Apollo Gld		647	3.50	3.15	3.45	0.20	4.20	1.81
Arbor B f	0.07	2	13.00	13.00	13.00	-0.05	17.00	11.50
Arcis o		50	1.07	1.01	1.01	-0.08	1.30	0.66
Ariane G o		1	0.00	0.00	0.00		0.88	0.49
Asbestos		1	3.75	3.75	3.75	0.60	5.50	1.95
Ashton		240	1.34	1.30	1.30	-0.03	3.10	0.81
Asia o		810	0.08	0.07	0.08		0.19	0.06
Aspen g o		194	0.21	0.18	0.21	-0.01	0.60	0.08
Assante c		187	6.15	6.10	6.10		9.30	5.50
Associated	1.07	465	11.60	11.48	11.55	-0.02	11.99	10.11
Astral A f	0.15	201	23.55	23.31	23.35	-0.17	27.00	16.55
Astral B f	0.15	1	23.50	23.50	23.50	-0.09	27.50	18.01
Atco I f	1.28	122	43.40	43.05	43.15	-0.07	55.00	40.05
Atco II	1.28	6	43.40	43.40	43.40	0.15	55.00	41.00
Atco 3 p	1.43	17	27.00	26.85	27.00	0.18	27.50	25.80
Atlantis Sy		24	0.77	0.72	0.72		1.01	0.25
Atna o		150	0.24	0.23	0.23	-0.01	0.51	0.19
Aur Res		2897	3.88	3.80	3.80	-0.05	5.42	2.20
Aurado Ex o		1665	0.27	0.25	0.26	-0.01	0.42	0.12
Aurizon o		912	1.35	1.30	1.30		1.85	0.54
Automodu	0.28	6	4.45	4.45	4.45		5.73	3.80
Axcan P		620	15.06	14.73	14.80	-0.07	24.23	12.33
Axia Net o		728	0.61	0.56	0.60	0.04	1.99	0.47
Azcar Tec		100	0.45	0.45	0.45	0.04	0.59	0.20
B Split II		49	8.65	8.25	8.27	0.02	16.75	6.51
B Split IIp	1.09	9	18.42	18.42	18.42		18.84	17.08
B2B Tr	0.28	3	7.30	7.30	7.30	-0.20	12.50	7.00
BCE Emer		365	7.15	6.82	6.90	-0.11	30.70	4.25
BCE Inc	1.20	15509	27.05	26.70	26.87	0.27	34.83	22.97
BCS AA p	1.36	63	25.55	25.40	25.55	0.05	25.75	22.50
Bce inc c		46	25.50	25.34	25.34	-0.16	25.60	25.30
BCE I P	1.60	20	25.50	25.50	25.50		25.90	24.75
BCE I S	1.12	69	25.25	25.24	25.25	0.01	25.30	23.01
BCE I Z	1.33	3	25.59	25.59	25.59	0.09	25.75	24.25
BC Gas	1.44	521	37.78	37.05	37.11	-0.39	42.50	35.25
Bfi C u	1.20	344	11.80	11.56	11.64	-0.06	12.30	9.50
BMTC A f	0.13	19	15.45	15.00	15.00	-0.45	16.50	10.25
BNN Invst		23	16.75	16.75	16.75	-0.25	23.50	16.36
BNN Sp p	1.56	84	25.70	25.55	25.55	-0.15	26.70	25.30
BPO Ppty		23	25.51	25.50	25.51	0.01	28.10	20.51
BPO Pty J	0.78	14	15.85	15.00	15.00	-0.25	18.50	14.75
Bns split a		24	13.50	13.20	13.20	-0.30	15.00	9.65
Bns S p	1.26	6	23.65	23.65	23.65	-0.35	25.00	23.30
BW Tech		68	19.75	19.50	19.50		25.00	17.25
Badger		20	0.82	0.82	0.82	-0.01	1.70	0.58
BakBone		953	0.93	0.88	0.93		3.10	0.75
Ballard		700	14.40	14.05	14.22	0.22	53.65	10.55
Band ore o		527	0.54	0.48	0.50	-0.04	0.85	0.35
Bank Mtl	1.32	9635	41.59	40.81	40.90	-0.01	43.40	31.00
Bk Mtl 3p	1.38	6	26.75	26.65	26.75	0.10	27.89	25.80
BkMtl b4	1.20	23	26.15	26.14	26.14	-0.01	26.65	24.90
BkMtl b 5	1.32	40	24.89	24.70	24.85	0.15	25.75	23.50
Bank N S	1.60	15908	51.50	50.30	50.48	-0.72	56.19	42.02
Bk NS 9p	1.68	34	26.29	26.26	26.26	-0.03	27.70	26.10
Bk NS 11p	1.50	14	26.99	26.81	26.81		27.50	25.86
BK NS 12 P	1.31	143	24.95	24.70	24.70	-0.10	25.55	23.00
Barick gld	0.32	22180	21.84	21.33	21.35	-0.40	36.05	21.30
Basis100		140	0.53	0.51	0.51		3.70	0.41
Battery		2749	0.10	0.09	0.09	-0.01	0.34	0.07
Baytex		4346	10.10	9.92	10.10	0.10	10.15	5.65
Belair e o		185	1.12	1.12	1.12	-0.01	2.25	0.72
Bell C 15p	1.37	23	25.75	25.75	25.75	-0.05	26.50	23.78
Bell c 17p	1.31	25	25.39	25.37	25.39	-0.01	25.95	23.25
Bell c 19p	1.38	29	25.89	25.50	25.50		25.95	23.00
Bell C Intl		84	2.30	2.17	2.30	0.10	3.05	0.00
Bell Nor G8	1.43	17	25.40	25.25	25.25	-0.02	26.00	24.00
Bell Nord u	0.90	650	11.33	10.96	11.08	0.08	11.50	9.15
Belzberg o		1	2.90	2.90	2.90	0.10	5.50	2.60
Bema Gl o		9510	1.56	1.47	1.48	-0.10	2.94	0.75
Bema gld wt		130	0.70	0.70	0.70		0.80	0.62
Bennet E		139	11.11	10.92	10.94	-0.01	21.11	7.05
Biomira		292	1.51	1.43	1.44	-0.06	6.49	0.85
Bioms M		90	3.30	3.15	3.25	-0.05	4.50	3.05
Bioniche		124	1.80	1.78	1.80	0.03	3.49	1.25
Bioscrypt		389	0.76	0.72	0.72	-0.02	2.05	0.71
Biovail C		5145	56.60	54.09	54.60	-1.10	83.50	31.52
Birim A o		200	0.35	0.33	0.33	-0.02	0.55	0.21
Bl Hawk o		2750	0.13	0.12	0.12	-0.02	0.23	0.09
Blk Swan		203	0.18	0.18	0.18		0.25	0.12
BlkRock		21094	2.26	2.02	2.18	-0.08	2.94	1.50
Boardwl	0.02	114	14.33	14.25	14.25		15.50	12.75
Boliden			0.00	0.00	0.00		7.50	1.50
Bombdr A	0.18	939	3.85	3.51	3.59	-0.21	15.67	3.19
Bombdr B f	0.18	65252	3.60	3.28	3.39	-0.21	15.67	3.13
Bmbdr 2 p	1.12	16	15.50	14.55	15.50	1.00	24.75	12.00
Bmbdr 4 p	1.56	133	18.50	18.17	18.50	0.20	25.25	14.00
Bmbdr 3 pr	1.36	103	15.60	15.25	15.30	-0.20	24.30	11.49
Bonavist		458	34.20	33.66	34.00	-0.06	35.70	25.50
Boomrng o		48	1.40	1.35	1.35	-0.10	2.75	1.15
Boralx I A		53	4.00	3.95	4.00	-0.10	8.40	3.15
Boston P u	1.00	25	9.80	9.65	9.80	0.16	10.79	9.15
Bovar	0.20	200	0.60	0.60	0.60		0.75	0.40
Bow valy		1784	3.09	2.85	2.95	-0.05	3.20	1.25
Bowater C	1.21	8	52.88	52.88	52.88	-0.90	84.52	50.00
Brmptn A f		1	13.00	13.00	13.00		17.32	11.75
Brascan a	1.00	1661	27.65	27.29	27.60	0.35	37.50	26.79
Brascan 2	0.77	1825	18.70	18.35	18.70		19.00	15.75
Brascan 4	0.77	9	18.90	18.85	18.90	-0.05	20.00	15.75
Brascan 8	1.12	4	25.00	25.00	25.00	0.05	25.49	23.75
Brascan 9		30	25.20	25.20	25.20	0.10	26.75	24.25
Brascan 10	1.43	117	26.18	25.90	26.18	0.16	27.50	24.85
Brascan 11	1.37	65	25.50	25.30	25.50		26.65	23.70
Brascan 12	1.35	64	24.15	23.96	24.10		24.85	23.92
Brascn 8.35	2.08	34	26.38	26.18	26.38	0.13	27.20	25.01
Brascn 8.30	2.07	36	26.43	26.20	26.40	-0.05	26.60	24.46
Bras ser a	0.78	17	18.35	18.30	18.35		20.00	15.60
Bras ser c	0.78	14	17.35	17.10	17.35	-0.05	19.00	15.10
Breakwtr		2225	0.21	0.20	0.20		0.48	0.07
Brik Brw o		79	0.72	0.65	0.67	-0.05	1.44	0.47
Bridge.C o		23	0.65	0.65	0.65		4.95	0.53
Brocker o			0.00	0.00	0.00		1.85	0.40
Brookfld P	0.61	636	27.18	27.00	27.04	0.11	32.65	26.40
Brookfld f	1.50	90	24.76	24.65	24.75		25.00	23.65
Brklyn E o		50	1.20	1.20	1.20	-0.05	1.30	1.20
Buhler	0.12	172	5.58	5.50	5.58	-0.02	5.92	4.00
Burlington	0.64	46	69.60	69.42	69.57	0.28	71.26	55.50
Burmis E		755	0.70	0.57	0.62	-0.08	0.82	0.26
Burntsnd		303	0.24	0.22	0.22	-0.01	2.27	0.15

C

Valeurs	Div.	Ventes (100)	Haut	Bas	Ferm.	ch. Net	52 sem. Haut	52 sem. Bas
CAE	0.12	15860	4.15	3.96	3.98	0.01	14.63	3.25
CCL B f	0.36	1151	16.59	16.50	16.50		21.40	15.05
CFM Corp		306	14.00	13.35	13.75	0.45	17.50	10.00
CGI A f		4644	6.77	6.60	6.60	-0.08	11.59	4.95
CHC H a f	0.20	329	22.90	22.50	22.50		36.05	21.64
CHC Hlcpt B	0.20	2	23.00	23.00	23.00		35.26	22.00
CI Fund	0.32	1653	9.70	9.50	9.50	-0.05	13.15	7.75
CML Glob		64	0.95	0.85	0.95	0.05	1.09	0.80
CP Holdrs	0.68	97	64.75	63.84	63.88	0.01	72.25	56.79
CP Ships	0.23	1319	17.93	17.46	17.58	-0.02	23.23	13.60
Cpi plastics		84	6.60	6.40	6.60	0.35	8.30	4.25
CSI wrlss o		187	1.50	1.40	1.40	-0.05	3.35	1.05
Cable Sat f		1767	0.12	0.11	0.12		5.12	0.10
Calader o		120	0.10	0.10	0.10		0.25	0.06
Caldwel A f		71	1.35	1.33	1.35	0.02	2.05	1.11
Caledonia		2507	0.31	0.29	0.29	-0.02	0.61	0.10
Calian tech	0.16	175	5.80	5.66	5.67	-0.13	6.50	2.95
CallNet		70	1.50	1.35	1.50	-0.15	10.00	0.37
CallNet B f		90	1.50	1.25	1.40	-0.20	8.75	0.37
Calpine w		245	0.25	0.23	0.23		0.40	0.15
Cambior		1478	1.79	1.67	1.76	-0.02	2.63	1.00
Cambir w b		140	0.17	0.15	0.17	-0.02	0.54	0.10
Camco Inc		4	2.50	2.20	2.20	-0.30	3.25	2.20
Cameco	0.60	1357	36.80	35.85	36.43	0.93	48.01	25.15
Camp Res		6	0.00	0.00	0.00		0.91	0.29
Can Bread	0.24	20	22.75	22.45	22.75	0.60	26.50	19.94
Can Life F	0.80	5503	43.05	42.90	42.99	0.14	43.65	28.50
Can life p	1.56	15	26.15	26.10	26.15	0.15	27.95	25.50
CS Pete		18	4.08	3.83	3.83	-0.57	8.00	3.79
Canadex		3	3.00	3.00	3.00		3.05	2.01
C 88 Eng		1211	2.30	2.21	2.22	-0.06	3.31	1.93
CG Invest	0.24	79	8.00	7.92	8.00	-0.04	10.25	7.56
C hydro		23	2.30	2.29	2.30	0.05	2.78	1.80
CI Bk Com	1.64	12727	46.35	45.55	45.70		58.04	33.96
CIBC 15	1.41	14	26.55	26.55	26.55	-0.11	27.38	25.40
CIBC 18	1.37	38	24.99	24.85	24.90		25.50	23.44
CIBC 19	1.23	45	26.25	26.00	26.00	-0.05	26.75	24.50
CIBC 21	1.50	63	27.46	27.45	27.45	-0.23	28.14	26.10
CIBC 23	1.32	114	26.85	26.67	26.67	-0.18	27.00	25.01
CIBC 24	1.50	99	25.72	25.60	25.60	0.05	26.45	24.90
CIBC 25	1.50	95	25.77	25.60	25.60	-0.10	26.49	24.75
CIBC 26	1.43	180	25.32	25.20	25.32	0.04	25.45	24.92
C Medical		1005	32.01	30.18	30.19	-1.81	35.01	25.76
CN Rail	1.00	6531	60.25	59.45	59.68	-0.32	81.30	57.28
Cdn Nat Res	0.60	15364	52.90	52.20	52.90	0.70	54.54	38.80
CP Rail	0.51	2970	29.50	28.53	28.70	-0.10	37.98	26.93
C Superior o		4230	1.45	1.31	1.37	-0.13	3.41	0.97
Cdn Tire	0.40	3	38.45	38.00	38.00	1.25	42.75	35.00
CTire A f	0.40	827	30.18	29.55	30.10	0.84	33.65	26.80
CUtil A f	2.04	666	49.05	48.50	48.55	-0.50	60.10	48.50
C Util B	2.04	1	48.95	48.95	48.95	-0.10	60.50	48.95
CUtil Ser w	1.45	68	25.00	24.95	24.95	-0.05	26.25	24.80
Cdn Ws Bk	0.46	164	26.25	25.80	25.80	-0.20	28.75	22.75
Canam A f	0.14	49	5.75	5.70	5.70	-0.05	9.04	5.06
Canarc o		415	0.56	0.50	0.50	-0.09	0.71	0.19
Canbras o		2	0.00	0.00	0.00		2.75	0.20
CanCap p	1.35	3	25.85	25.85	25.85	0.05	27.50	25.25
Canfor	0.26	1115	8.39	7.90	8.25	0.35	11.70	6.83
Cangene		58	10.20	10.00	10.15	0.10	11.95	7.50
Canwst n v		7	5.68	5.60	5.68	0.02	14.00	2.90
Canwest G f		633	5.80	5.61	5.65	-0.06	13.94	2.75
Cap Gain y	1.70	112	16.12	16.10	16.11	-0.02	27.45	15.00
Cap Gain e	1.05	63	12.02	11.90	12.00	0.09	15.50	11.30
Cara A f	0.20	109	6.50	6.21	6.21	-0.14	7.75	5.35
Cardiom o		72	2.35	2.21	2.21	-0.11	3.36	1.35
Cascades I	0.16	612	13.11	12.80	12.80	-0.23	18.25	11.95
Case Res o		377	0.77	0.75	0.77	-0.03	0.85	0.50
Cassiar o		169	0.13	0.13	0.13		0.37	0.10
Casurina u	0.96	13	19.10	19.05	19.05	-0.05	20.50	14.50
Cavell En		1846	1.79	1.70	1.75		1.88	0.77
Cedara sft		375	1.31	1.22	1.23	-0.12	2.95	0.50
Celest f		7165	17.75	17.18	17.34	0.24	65.30	15.77
Cell Loc o		254	0.45	0.40	0.45	0.04	2.60	0.40
CFund A f	0.01	176	7.28	6.86	7.14	-0.06	8.49	5.61
Centurion o		1124	0.69	0.68	0.68		0.78	0.43
Cequel		2277	6.10	6.00	6.05	0.05	6.40	3.20
Certicom		165	0.78	0.74	0.78	-0.02	3.40	0.65
Chai na ta		34	0.54	0.47	0.53	0.06	0.54	0.18
Canel R		38	0.10	0.10	0.10	0.02	0.15	0.02
Chemtr u	1.62	33	14.70	14.60	14.65	-0.05	15.58	12.75
Chesbar o		185	0.27	0.25	0.27	0.01	0.40	0.11
Chromo o		7	0.55	0.55	0.55	-0.05	2.00	0.50
CHUM	0.22	1	54.00	54.00	54.00	-3.00	63.00	37.00
CHUM B f	0.22	11	48.00	48.00	48.00	-0.10	63.35	36.03
Cinram	0.08	1561	9.45	9.15	9.25	0.06	11.25	5.31
Cintech o		127	0.07	0.06	0.07		0.85	0.06
Circa o	0.30	518	1.28	1.22	1.23	-0.04	1.80	0.98
Circuit W		12	1.30	1.29	1.29	-0.21	2.20	1.16
Clairvest	0.10	59	7.20	7.20	7.20	0.25	7.50	4.72
Clarke I	0.30	65	9.60	9.35	9.35	-0.30	10.50	8.25
Claude R		580	1.49	1.42	1.42	-0.02	2.45	0.77
Clear engy		357	2.70	2.60	2.65		3.20	2.50
Clearwtr u	1.15	133	11.20	10.95	11.08	-0.02	11.28	9.55
Clublink	0.12	67	7.50	7.35	7.40		8.33	6.35
Co Oper A	1.37	4	22.25	21.90	21.90	-0.20	24.55	20.00
Coastal A	1.45	52	25.45	25.21	25.45	-0.05	26.39	24.75
Cstl V A	1.50	34	25.10	25.01	25.01	-0.09	26.00	24.55
Cogco cble f		10292	11.35	11.10	11.23	0.18	21.75	6.25
Cogeco f	0.21	98	11.20	10.85	10.85	-0.20	20.75	6.50
Cognos		1608	33.44	32.54	33.44	0.79	48.62	22.37
Collicutt		10	3.00	2.89	3.00	0.20	3.90	1.65
Com Dev		205	0.79	0.75	0.76	0.01	3.45	0.72
Comaplx		140	1.59	1.55	1.55		1.85	0.75
Compton		3986	5.27	5.20	5.24		5.90	3.30
Concert i		180	1.27	1.15	1.15		5.90	0.35
Conjuch		2551	0.41	0.39	0.39	0.03	7.35	0.31
C Mercntl		3	25.04	24.25	24.25	-0.40	26.65	9.87
Cont svf		300	0.33	0.30	0.30		0.50	0.10
Cont div	0.01	100	0.35	0.35	0.35	0.09	0.50	0.18
Continentl o		46	0.26	0.26	0.26	0.02	0.90	0.19
Coolbrnd		1924	5.79	5.60	5.70	0.20	8.15	4.25
Corby	2.00	25	55.10	52.50	52.50	-2.70	70.00	52.00
Coreco I		12	4.50	4.05	4.50	0.25	7.45	3.80
Corel		982	1.13	1.07	1.07	-0.01	2.70	1.02
Corona G		60	0.34	0.34	0.34		2.40	0.10
Corriente o		608	1.20	1.14	1.15	-0.04	1.39	0.60
Corus B f		139	18.00	17.40	17.78	-0.02	38.75	17.26
Cossette f		64	12.65	12.55	12.55	-0.10	16.40	12.10
Cott		684	24.14	23.05	24.12	1.12	33.81	21.71
Counsel		64	2.53	2.50	2.50		4.10	1.96
Creo Inc		199	9.05	8.69	8.69	0.04	19.70	6.80
Crescnt a		323	5.25	5

FONDS COMMUNS DE PLACEMENT

	VANPA	Chg
MEMBRES		
@rgentum C$		
Act can	6.99	.02
Découverte	10.46	-.03
PerformCan	10.38	.01
Pl MktNuC$	6.23	.03
Prt Revenu	7.37	.00
PrtAmElite	4.37	.00
PrtEquiQué	8.80	-.01
Pt A/V AC	10.85	.00
PtIntElite	5.76	.01
PtMrNeu C$	4.03	-.02
PtRER IE	3.89	.01
-A.P.M.		
Equilibré	10.33	—
-A.P.P.Q.		
Equilibré	18.72	—
ABC Funds		
Amer-Value	6.40	—
Fully-Mgd	7.93	—
Fund-Value	14.58	—
-Aberdeen Asset		
AberdeenG7	9.43	—
SCOTS	20.26	—
-Abria		
DvArTC$CAD	105.41	—
DvArTrB$US	113.33	—
-Acker Finley		
QSA Ent	5.37	-.07
QSA SelCEq	6.36	—
Acuité Fonds		
acC30toutC	9.59	-.04
Act can	11.17	-.01
Act mond	5.66	-.01
Act RER G7	4.87	-.03
Actcanvlso	9.16	.01
ClEnvScTec	2.93	-.02
Equil can	11.52	-.01
Fixed Inc	9.48	.00
Monactvlso	5.59	-.02
Rev élevé	11.09	.01
Acuity Clean Env		
Act mond	4.22	-.02
Actions	7.89	-.03
Equilibré	8.66	-.02
Acuity Pooled		
Act can	14.24	-.01
Act Mond.	10.35	-.02
Cdn	10.82	-.03
Core CdnEq	9.72	.01
Court Term	8.16	.00
Equil	13.41	-.01
High Inc	14.29	.01
Inc Trust	10.49	.02
Mond. Bal.	10.64	-.01
RépActCons	11.97	-.03
Rev. Fixe	13.09	-.01
ScVICdnEqu	9.65	.04
AEGON Fnds imaxx		
ActAmérCr	8.38	-.04
ActAmérVal	7.54	-.05
ActCanCr	8.93	-.04
ActCanVal	8.77	.00
CanVerFixe	9.90	.00
Oblig can	10.13	.00
SecMondial	7.41	.00
SocMondial	7.49	-.02
TOPPtCrDyn	7.51	-.09
TOPPtCrois	8.15	-.10
TOPPtCrRER	8.63	-.11
TOPPtEqRER	9.05	-.09
TOPPtEquil	8.94	-.09
TOPPtPrud	9.61	-.05
AGF Funds I C$		
Div Can	21.83	-.04
AGF Gestion		
Allem C$ M	18.51	-.28
Allem U$ M	12.57	-.25
AGF Groupe C$		
Act Crois	28.54	-.08
Act Euro	15.64	-.03
Act Mond	5.73	-.06
Act Mond	13.18	-.17
ActImMond	6.72	—
Allemagne	14.30	-.27
Am Latine	2.59	.03
Am RER RTA	4.21	—
AmérRTA	15.32	-.06
Can Pet Cp	9.74	.04
Can RTA	4.93	—
Can Valeur	14.07	.02
CanActTout	3.08	.02
CanObRndGl	6.03	—
CanRevCons	9.45	—
Cat Am Val	3.99	-.05
Cat Canada	6.32	-.01
Cat Rev CT	11.64	—
Contr Trm	2.04	-.22
Cr Am RER	2.52	-.01
Crois Act	11.09	-.05
Crois Amér	15.84	-.11
Crois Asia	6.09	—
Ct Val Int	4.72	-.04
Dir Chine	6.56	.04
Div can	21.80	-.04
Equil can	17.00	-.01
GlTotRetBd	3.51	-.01
Indien	1.15	.01
Int RER RA	2.92	-.01
IntTitAct	3.95	—
Japon	3.22	-.07
Japon RER	2.30	-.05
Md Ress	6.13	-.03
MdSciSnté	4.40	-.02
MdServFin	4.95	.01
MdTitTech	.89	—
Mét Préc	7.78	-.08
Mnd Obl Gv	11.70	-.03
MndObl RER	11.92	-.03
Mond Equil	11.19	-.03
Multi Gest	2.91	—
MultiGestR	3.15	—
Oblig Can	5.34	—
PerspMond	9.25	-.01
RER Act Md	5.01	-.07
RER ActEur	4.60	—
RER Md Équ	5.78	-.02
RER Soc Md	2.97	-.03
Ress can	18.00	-.13
Soc Mond	10.72	-.12
Spéc Amér	6.87	.04
Tit Actjap	1.32	-.01
Titres Can	25.02	—
Titres Int	6.22	.02
Val Intl	26.29	-.20
ValMarÉmer	2.74	.02
Vl Int RER	3.66	-.02
AGF Groupe U$		
Ac Euro U$	10.62	-.07
AcImMnd U$	4.57	-.01
Act Mnd U$	3.89	-.06
Act MondU$	8.95	-.16
Allemag U$	9.71	-.23
Am RTA U$	10.41	-.08
AmLatineU$	1.76	.01
Cat Can U$	4.29	-.03
Cat RvCTU$	7.91	-.03
CatAmValU$	2.71	-.05
Cr Am U$	10.76	-.13
Cr Asia U$	4.14	-.02
Ct Val Int	3.21	-.04
Dir ChinU$	4.46	.01
gCr Act U$	7.53	-.07
GlTtRtBdU$	2.39	-.01
Indien U$	.78	—
IntTitAcU$	2.68	-.01
Japon U$	2.19	-.05
Md Ress U$	4.16	-.04
Md Tt TcU$	.61	—
MdSciSntU$	2.99	-.03
MdSvFin U$	3.36	-.01
Mnd Equ U$	7.60	-.05
MndObGvU$	7.95	-.06
MultiGstU$	1.98	-.01
PerspMndU$	6.29	-.03
Soc MondU$	7.28	-.12
Sp Am U$	4.67	-.04
Tit Int U$	4.22	-.01
TitAcJapU$	.90	-.01
Vl Int U$	17.86	-.21
VlMarEm U$	1.86	—
AIC (Closed End)		
AIC DivFra	19.31	—
AIC Adv Corp		
Av Amér	3.64	-.02
Av Amér	2.47	-.02
Av Mond	2.26	.01
Av Mond U$	1.54	.00
Avant II	3.73	—
Avant IIU$	2.53	-.01
AIC Bal Corp Gp		
Éq Can U$	2.68	-.02
Équil Am	3.82	—
Équil AmU$	2.60	-.01
Equil Can	3.95	-.01
AIC Bal Group		
Éq Amér U$	2.58	-.01
Équil Amér	3.79	—
Equil Can	3.70	-.01
Équil Univ	4.04	-.01
RÉER Éq Am	3.92	—
REER Eq Un	4.02	-.02
AIC Ciblée		
Cib Am	5.92	—
Cib Am U$	4.02	-.02
Cib Can	5.07	-.02
REERCib Am	5.37	.01
AIC Groupe Plus		
Cib Am PI	8.21	.01
Cib AmPIU$	5.58	-.02
-AIC porte de GP		
PorteCanGP	9.87	—
PortObliGP	9.99	—
Pt univ GP	9.54	-.01
PtRevGP-T	9.96	—
REERunivGP	9.57	-.01
Revenu GP	9.99	—
-AIC Porte GP U$		
PtUnivGPU$	6.48	-.03
AIC sér revenu		
Obl Uni	5.77	-.01
Oblig	5.31	—
AIC Série Avn		
Av Amér	5.69	-.04
Av Mond	2.52	.01
Av Mond U$	1.71	.00
Avant AmU$	3.87	-.04
Avantage	50.55	.04
AvantageII	6.13	—
REER Av Am	3.10	-.02
REER Av Md	2.03	.01
AIC serie div		
Act Mond	9.20	-.01
Act MondU$	6.25	-.03
Can Divers	27.90	.06
Div Uni	2.33	-.01
Div Uni U$	1.58	-.01
REER AcMd	2.27	-.01
REER Dv Un	2.15	-.01
REER Val	2.90	.01
RSPSci&Tec	1.35	.01
Sci & Tech	1.30	—
Sci&TechU$	.88	.00
Valeur	29.83	.08
Valeur U$	20.27	-.03
AIC SICAV ciblé		
Ciblé Amér	4.73	—
Ciblé AmU$	3.21	-.01
Ciblé Can	4.84	-.02
CibléCanU$	3.29	-.03
AIC SICAV Div		
Act Mnd U$	1.74	-.01
Act Mond	2.56	—
Can Div U$	2.66	.00
Can Divers	3.92	.01
Div Uni	2.58	-.01
Div Uni U$	1.75	-.01
Sc&TecCrpU	1.52	-.01
Sci&TecCrp	2.24	—
Valeur	3.51	.01
Valeur U$	2.39	.00
AIC SICAV revenu		
MM	5.16	—
Rend Glo	5.25	—
AIM (Trimark)		
Can DSC	16.46	.00
Cat Cr Sél	7.98	-.04
Cat Soc Am	6.88	-.04
CatMonEqC$	8.19	-.09
CatMonEqU$	5.56	-.09
CatPtScAmC	9.02	-.18
CatPtScAmU	6.12	-.16
CatSocAmU$	4.67	-.06
Cdn CroSél	8.38	.01
Cdn SC	15.26	.00
Cro Sél C$	13.21	-.07
Cro Sél U$	8.96	-.11
CroRev SC	8.74	-.02
CrRev DSC	8.91	-.02
CtCrSél U$	5.41	-.06
Découv C$	3.08	.00
Découv U$	2.09	-.01
DesMndCatU	5.51	-.04
DesMndCtC$	8.13	-.01
Dest Can	7.83	-.01
Dest MndC$	7.38	-.01
Dest MndU$	5.01	-.04
Entreprise	5.29	.02
Equil Sél	7.34	.00
Europl	3.94	-.13
Europl U$	2.67	-.11
Fd d'ob Av	5.57	.01
Intl soc	3.57	-.08
Intl socU$	2.42	-.07
Md equilU$	3.61	-.07
Md obl RE	4.89	.01
Md oblREU$	3.32	-.02
Mond equil	5.32	-.07
Oblig Cdn	5.81	.00
Pet Ent	3.37	-.01
PetSocCdn	6.80	-.16
RER crosél	4.19	-.02
RER Découv	1.51	.00
RER Des Md	4.50	-.01
RER Euro	3.30	-.11
RER Int Sc	3.22	-.07
RER Md Équ	4.43	-.05
RER MdO RÉ	5.34	.01
RER Sc Am	4.05	-.02
Ress Cdn	7.38	-.01
Rev Gouv	4.90	.00
Soc amér	4.86	-.03
Soc amérU$	3.30	-.04
TrmrkC$DSC	24.34	-.13
TrmrkC$SC	22.85	-.12
TrmrkU$DSC	16.52	-.20
TrmrkU$SC	15.50	-.18
AIM Core C$		
Act Amer	6.90	-.02
Act Can	8.45	.01
Act Mond	7.77	-.03
Equil cdn	9.71	.00
RER Act Am	6.77	-.02
RER Act Md	7.63	-.02
AIM Core U$		
Act Am U$	4.68	-.05
Act Md U$	5.28	-.05
AIM/Trimark		
C CroisInt	5.27	.01
C dist cdn	6.81	.00
C excel ca	6.90	.04
C inn mond	4.41	.00
C rev cda	4.00	.02
C santé mo	5.18	-.03
C tech mon	1.95	—
C télécmo	2.98	.00
C théma mo	5.07	-.01
Cat cr eur	3.79	.04
Cat démo	3.32	-.01
Cat En Mnd	5.67	-.03
Cat fin mo	6.51	.06
CatCroisAm	5.16	-.01
Cr act am	7.30	-.03
Crois Amé	3.03	-.02
Crois euro	9.96	.09
Elite can	6.99	.02
Equil cdn	18.15	.05
Exc mond	4.07	-.01
Excel can	10.20	.05
F santé mo	11.57	-.07
Indo-Pa C$	3.31	-.05
RER cr amé	2.71	-.02
RER cr eur	3.74	.03
RER cr int	5.29	.01
RER démo	3.31	-.01
RER Ind-Pc	2.52	-.04
RER innov	4.35	.00
RER san mo	6.62	-.04
RER sec ex	4.14	-.01
RER ser mo	6.55	-.05
RER tec mo	2.00	.00
RER tél mo	1.71	.00
RER ThémMo	5.64	-.01
ShTrmInCIA	5.84	.00
ShTrmInClB	5.59	.00
Tech mond	9.98	.00
AIM/Trimark U$		
AmérGwthU$	2.06	-.03
C CrAm $U	3.50	-.03
C CrEur $U	2.57	.01
C CrInt $U	3.58	-.02
C démog $U	2.25	-.02
C FinMo $U	4.42	-.07
C InnMo $U	2.99	-.02
C StéMo $U	3.51	-.05
C TecMo $U	1.32	-.01
C TélMo $U	2.03	-.01
C ThéMo $U	3.44	-.03
Cat EnerU$	3.84	-.05
CrActAm U$	4.96	-.05
Exc mond	2.76	-.03
F CrEur $U	6.76	.02
F StéMo $U	7.85	-.10
Indo-Pa U$	2.24	-.05
ShTrInCIBU	3.79	-.03
ShTrmInAU$	3.97	-.03
Tech mo $U	6.77	-.05
Altamira		
20 mondial	4.07	—
Act euro	12.01	-.01
Actions	18.53	.01
AltaFund	14.68	—
AmérGrSoc	11.80	-.05
AmrSélect	26.69	-.03
Asie-pacif	8.91	-.04
Crois spéc	16.65	.11
Croiss cap	11.16	—
Découv mon	3.14	.01
Divers mon	14.16	-.01
Dividendes	3.85	.01
Equilibré	14.68	—
Japonaises	2.92	-.06
Mnd Rev CT	12.54	.03
MndPet soc	5.48	-.06
OblGouvCT	5.49	-.01
OblHautRen	3.94	—
Oblig	16.76	.01
Oblig mond	12.26	.02
RER Japon	4.30	-.09
RERdiv mon	5.98	—
Rev can CT	10.22	—
Rev&crois	6.62	.01
Revenu	8.02	—
Valeur Can	10.93	.03
Valeur mon	8.16	-.11
ALTAMIRA C		
Am moy cap	8.50	-.05
Dow 30	6.71	—
Ind Amer	6.13	-.06
Ind euro	5.70	.01
Indice Can	9.88	.03
IndiceIntl	5.47	-.02
RER Euro	4.67	-.02
Altamira P RER		
RER Cr&Rev	19.54	-.04
RER croiss	17.81	-.03
RER équil	19.86	-.01
RER revenu	22.68	—
RERcroiMax	17.51	-.03
RERrev&cr	21.38	.01
RERRevStbl	23.00	-.01
Altamira Sector		
Biotech	5.08	-.05
Comm élect	5.21	-.02
Mét préc	4.73	-.10
MndServFin	8.83	-.06
RER Com el	1.42	—
RER Sc&Tec	1.84	—
RERbiotech	5.43	-.05
RERscsanté	5.58	-.03
Ressources	9.49	-.04
Sci & tech	6.58	—
Sci santé	11.19	-.06
télécommon	2.25	—
-Arrow Hedge		
Ascendant	10.19	—
Elk US L/S	8.99	—
Enso mond	10.10	—
Epic Cap	11.52	—
GI RSP L/S	8.44	—
Glo L/S	8.56	—
Goodwood	8.03	—
Milford	10.16	—
MltiGstMdU	5.84	—
MultiStrat	9.80	—
MultiStrU$	6.68	—
Platinum	6.95	—
Quant	9.68	—
RERMultiSt	10.06	—
Artisan Portfol		
Advant mon	7.39	-.01
Conserv	9.03	-.01
GloAdvRSP	6.49	-.02
GrPort RSP	7.99	-.01
Gwth Port	8.55	-.01
HighGroRSP	7.13	-.02
HighGrPort	8.21	-.02
Max Growth	6.84	-.02
MaxGthRSP	3.29	-.02
Nouv écono	3.32	-.01
PlusCon	9.57	—
Prudent	9.02	—
RER prud	8.71	-.01
RevFixeCan	5.00	—
Ave Université		
Am pet cap	9.01	.02
Can Pet Cp	3.06	—
Canadien	2.56	.01
Crois amér	10.65	.14
Equilibré	6.37	.01
Mondial	6.75	.03
-Balsam		
HF Trust	9.88	—
Banque Nat Diver		
Div Cons	9.08	—
Div Énerg	10.89	.01
Div Intrép	8.04	-.01
Div Prud	10.01	—
Diver Pond	9.52	—
Banque Nat Fid		
Crois amér	5.69	—
Front Nord	9.28	—
Pt Intl	6.09	—
Rép Act CN	8.33	—
RépActmon	6.33	—
Spécservfin	7.81	—
Banque Nat Prot		
Md RER Prt	5.84	-.03
Prot AcCdn	8.13	.02
Prot CrÉq	8.54	—
Prot OblCd	9.95	—
Prot RetEq	8.52	.01
Banque Nat Strat		
Conserv	9.95	.01
Énergique	9.07	.01
Intrépide	8.64	.00
Modéré	9.74	.01
Pl Intr	8.11	.00
Prudent	10.50	.01
RER Cons	10.14	.00
RER Énerg	9.22	.00
RER Intr	8.62	.00
RER Modéré	9.94	.00
RER Pl Int	8.08	.00
RER Prud	10.68	.00
Banque Nationale		
Act Can	5.30	.02
Act Euro	12.46	.02
Act Mond	6.14	-.03
ActMondRER	6.02	-.03
Asie-Pac	6.05	-.11
Croiss QC	10.41	-.05
Dividendes	13.66	.04
Eco Av RER	4.01	-.01
Eco avenir	4.93	-.01
Hypo	10.79	.01
In Int RER	4.70	-.02
In US + U$	5.87	-.05
Ind Can Pl	8.93	—
Ind Canada	9.13	.03
Ind US Pl	8.64	-.04
Ind US RER	6.88	-.01
IndUSRERU$	4.67	-.03
Mar Émerg	7.57	-.02
Ob Mnd RER	10.25	.01
Obl Rd El	9.47	.01
Oblig	10.94	—
Opport can	8.32	.01
Pet Cap	24.81	.07
PetCap Eur	4.49	-.04
RdStrat-I	100.40	.01
RdStrat-M	100.51	.01
RendStrat	100.29	.00
Ress nat	10.12	.02
Ret Equil	5.54	.01
Tech mond	3.12	—
Tecmon RER	1.95	—
-Barreau Quebec		
Équilibré	10.60	—
Oblig	11.01	—
Sect Act	9.67	—
-Beutel Goodman		
Act Amér	5.49	-.04
Act Can	14.83	.07
Act Intl	3.79	-.02
Cdn Eq Pl	8.51	.03
Cdn Intr	4.73	.02
Équilibré	12.29	.00
Pet Cap	10.02	-.02
Revenu	11.28	.00
BGI Canada		
i500R	11.98	-.06
i60	36.14	.11
i60C	39.99	.12
iEnergy	32.71	.30
iFin	26.41	.07
iG10	27.76	.01
iG5	28.31	-.01
iGold	38.15	-1.04
iIntR	13.95	-.03
iIt	3.79	.04
iMidCap	39.70	-.04
iUnitRÉIT	9.77	-.04
BioCapital Fond		
BioCap	3.86	-.15
-BluMont Capital		
Cdn Opport	120.53	—
Gabelli	72.42	—
Hirsch L/S	102.36	—
Hirsch Per	13.60	—
Sel Lead	77.20	—
-BluMont Capital U$		
Gabelli U$	49.38	—
Sel LeadU$	52.63	—
BMO Mutual Funds		
Actions	18.14	.05
Am Sp Act	12.91	.06
Amér Crois	12.62	-.03
Amér Val	10.74	-.09
Av ALENA	12.32	-.05
Dividendes	24.83	.06
Équil mond	6.15	.00
EquilmonR	6.09	.00
Européen	10.69	.04
Ext-Orient	4.52	-.03
Fin mond	6.38	-.01
Hypo	11.81	.00
In Ac $ US	5.88	-.06
Ind-act	18.73	.04
IndNasdaqR	3.37	-.01
Intl Act	9.27	-.05
Japonais	3.92	.00
Lat-Amér	5.34	.08
Mét Préc	10.19	-.27
Mnd Sci&Tc	11.49	-.05
Mrch Devl	5.21	.02
Oblig	12.91	.00
Oblig $ US	10.53	-.01
Oblig Intl	9.57	.01
Oblig mond	12.41	-.01
Occ mond	3.87	-.01
OccMondRER	3.87	-.01
Répart Act	12.90	.02
RER Am I-A	6.51	-.05
RER Euro	6.70	.02
RER IndInt	5.42	-.02
RER Jap	4.16	.00
RER Md S&T	3.59	-.01
Ressources	12.27	-.07
Rev Mens	8.98	.01
RevCrtTrm	10.70	.00
SciSanMon	6.70	-.01
ScSanMonR	6.72	-.01
SerFinMonR	6.28	-.01
Spéc Act	15.07	-.01
Tec mond	2.49	.00
TechMonRER	2.49	.00
Brandes		
Ac amér	7.33	-.04
Ac amPCap	6.99	-.03
Ac can	9.13	-.02
Ac GI PC	7.75	-.04
Ac glob	7.61	-.01
Act Int	7.28	-.04
ActMarÉmer	7.96	-.01
Éq can	9.57	-.02
RER Ac Glo	8.21	-.01
RER ActInt	8.07	-.05
RERActAmér	8.49	-.04
Capital Intl		
Global Equ	8.74	-.02
GlobalDisc	8.73	-.04
GloSmCap	8.75	-.07
Intl Equ	8.39	-.02
U.S. Equ	8.67	-.06
Cartier MultiPt		
Équil Cro	4.44	-.07
Équil RER	4.79	-.03
Ft Cro RER	4.69	-.05
Ft Croiss	4.29	-.08
GloÉquil	4.64	-.04
Pt EqCrRER	3.75	-.03
Cartier Mutual		
Act amér	3.06	-.02
Act can	5.81	.01
Act mond	3.82	-.02
ActCnFaiCp	5.35	-.01
Multigest	4.20	—
Obligation	4.99	—
RER Ld Mnd	3.04	—
CEO Funds		
Cdn Demo	7.39	.01
CEO Cdn	12.11	.02
Tact Alloc	14.51	.04
CI - BPI C$		
Act Amér	5.69	-.04
Act Intl	8.83	—
Act Mond	14.64	-.07
Act RER Md	4.99	-.02
Am Act RER	4.92	-.02
RER Int Rl	4.73	—
CI - BPI U$		
Act Am U$	3.87	-.04
Act Int U$	6.00	-.03
Act Mnd U$	9.95	-.09
CI Funds (CE)		
BPI MO II	7.73	.01
DDJ can HR	17.14	-.01
CI Funds CI F		
RERIntValF	8.55	-.02
CI Funds Inc.C$		
Act can	20.27	.01
Act mond	12.03	-.03
Am Val RSP	7.44	-.02
CI Europ	6.03	.02
CI Exp	7.03	-.01
CI Intl	10.30	-.05
CI Mondial	7.87	-.06
CI RER Eur	7.31	.03
CI RER Pac	3.14	-.03
CI VITrRSP	8.65	-.03
Crois amC$	9.98	-.05
Crois euro	10.99	.02
Dividendes	13.69	—
Dyn asia	7.41	-.09
Equil intl	12.16	-.05
Glo Value	8.29	-.06
Intl Value	7.44	-.01
Land amér	9.00	-.04
Land Can	8.00	—
Land RERMd	6.07	.01
LandAm RER	7.04	-.02
Mar Nouv	7.52	—
Mnd petSoc	12.82	-.03
OblCrtTrm	5.45	—
Oblig can	5.53	—
Oblig mond	4.95	.01
ObligLgTrm	13.11	.01
OblMoyTrme	10.36	-.01
Pacifique	7.47	-.06
Partic can	14.14	.01
petite can	16.33	-.03
PlacDivers	11.06	.05
PlacemtCan	13.64	.01
REER cr am	3.59	-.02
REER Tact	6.69	-.03
REERObliInt	10.86	.03
Rép strat	13.62	-.01
RER Ene Md	13.49	-.03
RER équInt	8.22	-.04
RER Ges Md	5.31	-.01
RER GI Val	6.79	-.05
RER Gst Am	7.52	-.06
RER Intl	4.57	-.02
RER IntVal	7.17	-.01
RER Japon	4.54	-.07
RER MarNou	5.13	—
RER Mond	2.80	-.02
RER PrCnMd	8.54	—
RER TélMon	2.31	-.01
RERBiotMon	3.25	-.04
RERÉcDémMn	5.81	-.03
RERmndPSoc	4.83	-.01
RERObliMond	4.98	.01
RERScSanMd	7.21	-.08
RERSrFinMn	7.08	-.07
RERTechMon	2.38	-.01
RRSPEurGro	4.26	—
Tactonics	7.01	-.04
Val amér	11.34	-.03
CI Funds U$		
Amér U$	6.11	-.06
CI Euro U$	4.10	—
CI Int U$	7.00	-.06
CroisAm U$	6.78	-.07
Equ int U$	8.26	-.07
GI Sm U$	8.71	-.06
GI Val U$	5.63	-.07
Intl VI U$	5.05	-.03
Mar Nou U$	5.11	-.02
Mondial U$	5.35	-.06
Ob Mond U$	3.36	-.01
Pacif U$	5.08	-.06
CI Harbour C$		
FrGr&InRSP	9.85	.01
Harb AcEtr	8.38	—
HarbCr&Rev	11.54	.03
Harbour	11.17	.04
CI Opps Funds C$		
Altrinsic	99.91	—
BPI Am Op	107.04	—
BPI GO III	83.52	—
BPI MO	17.51	—
CI Trident	169.27	—
Land GlOpp	103.18	—
MltiMgrOpp	91.89	—
Mon Oc Inv	103.22	—
RER AO inv	89.46	—
RER Md Ocl	96.66	—
RER MO III	89.28	—
RER MO inv	95.65	—
CI Opps Funds U$		
AltrinsicU	68.17	—
BPI AmOpU$	73.04	—
BPIGOIIIU$	56.99	—
CI Trid U$	111.25	—
Ld GlOppU$	70.41	—
MMgrOpp U$	62.70	—
Mnd Oc Inv	70.43	—
CI Portfolio		
CI RER EqP	8.74	-.01
CIPRCrMax	7.44	-.01
CIPRERCons	9.13	—
CIPRERCr	8.21	-.02
CIPrtCrMax	7.46	-.01
CIPtConMon	9.18	-.01
EqPtMond	8.76	-.01
Glo Gr Pt	8.22	-.01
Pt prudCan	9.85	—
Pt rev can	10.34	—
PtCanCrMax	8.13	-.01
PtCanCrois	8.83	—
PtCanEquil	15.56	-.01
CI Portfolio U$		
CIEqPortU$	5.95	-.04
CIPrtCroiU	5.58	-.04
CIPtConsU$	6.24	-.03
CIPtCrMaxU	5.07	-.03
CI Sector C$		
Act euro	5.87	.03
Act Jap	7.38	-.12
ActGestMon	5.70	—
ActSec Mon	9.61	-.07
Am Val	7.62	-.02
Biotec mon	6.65	-.08
BPI Act Am	3.76	-.02
BPI Act Md	3.87	-.01
BPI ActInt	4.23	—
CI Exp	7.11	-.01
CI Gst Am	7.67	-.06
CI Intl	6.18	-.03
CI Val Tr	8.68	-.03
Crt-Terme	8.98	—
EcoDémoMon	8.74	-.05
EnergieMon	13.69	-.04
Equil intl	7.43	-.04
Glo ValSec	8.24	-.07
Harb AcEtr	8.37	—
Harb Sect	12.13	.05
HarFrGr&In	9.84	.01
Intl Value	7.38	-.02
Land Can	9.37	—
LandSecAm	8.05	-.04
LandSecMon	6.10	.02
Mar nouv	6.11	.01
Mon PetSoc	4.55	-.01
Oblig Can	10.18	-.01
Oblig Mond	10.31	.01
Pacifique	4.67	-.04
ProdConMon	18.74	-.01
ScSantéMon	13.07	-.14
Sct Rv Éle	10.18	.01
Sel can	8.99	-.02
ServFinMon	14.96	-.15
Sig Div	9.94	—
SigAmPetSo	4.46	-.01
SignResCan	10.55	-.04
Techno mon	8.26	-.03
Télé mond	9.51	-.04
**CI Sector U$

BOURSE DE CROISSANCE TSX (CDNX)

Volume	34 860 000
Fermeture	1071 94
Variation	−1 11

Valeurs	Ventes	Haut	Bas	Ferm.	ch. Net
A - B					
A&B Geoscien	235	0.22	0.22	0.22	
Abacus M&E	7	0.10	0.10	0.10	
Abington Ven	210	0.73	0.67	0.73	0.03
Abington wt	115	0.40	0.33	0.33	0.04
Abitibi Mng	200	0.03	0.03	0.03	
Absolut Res	12	0.14	0.14	0.14	
Absolute Swr a	155	0.48	0.43	0.43	-0.04
Acrex Vens	50	0.20	0.20	0.20	-0.03
Admiral Bay	71	1.02	0.99	1.00	
Adobe Vens t	77	0.55	0.51	0.55	0.04
Adulis Res	74	0.35	0.35	0.35	-0.05
Advectus	420	0.05	0.05	0.05	
Advent Comms	40	0.12	0.12	0.12	
Advent Egy p	25	0.08	0.08	0.08	-0.08
Afri-Can a	100	0.23	0.21	0.23	0.01
African Mtls	100	0.40	0.40	0.40	
Agau Res Inc	40	0.45	0.43	0.45	0.02
Akrokeri-Ash y	50	0.09	0.08	0.08	
Alamos Gold a	3104	1.33	1.26	1.26	-0.03
Alb Star	530	0.21	0.20	0.20	-0.01
Alchemy Vens	9	0.24	0.24	0.24	-0.01
Alegro Healt p	100	0.09	0.09	0.09	
Allican	365	0.25	0.24	0.25	0.01
Alpha Gld Cp	45	0.49	0.49	0.49	
Alta Natural	50	0.02	0.02	0.02	
Alta Star wt	350	0.05	0.04	0.05	0.01
AltaCanada	50	0.51	0.51	0.51	-0.04
Altachem	10	1.00	0.95	0.95	-0.05
Altai Ress I	410	0.08	0.07	0.08	
Altek Power	60	0.16	0.16	0.16	0.01
Altius Mnrls	154	1.85	1.68	1.85	0.10
Amerigo Res	13	0.16	0.16	0.16	-0.04
Amern Bon wt	530	0.16	0.16	0.16	
Amern Bonanz	5557	0.27	0.25	0.25	-0.02
Amern Gld	100	0.38	0.35	0.35	-0.04
Amern Natura	837	0.50	0.44	0.50	
Amern Nev wt	400	0.03	0.03	0.03	
Amern Nevada	30	0.07	0.07	0.07	
Amex Expl In a	668	0.18	0.15	0.16	-0.01
AMS Homecare	312	0.15	0.14	0.14	-0.01
Anaconda Gld	47	0.24	0.23	0.23	0.01
Anatolia US a	158	0.90	0.88	0.90	0.04
Andean Amern a	2723	1.62	1.50	1.62	0.08
Anglo Mnrls	130	0.04	0.04	0.04	
Angoss Sftwr	8	0.17	0.17	0.17	0.02
Anitech Entp	100	0.20	0.20	0.20	0.02
Anooraq Res a	155	0.60	0.56	0.56	-0.04
Anterra Corp a	50	0.10	0.10	0.10	0.01
Antoro	1644	0.97	0.91	0.96	0.01
Anvil Res	100	0.01	0.01	0.01	
Appal a	330	0.13	0.13	0.13	-0.01
Appareo Sftw	670	0.06	0.05	0.05	-0.02
Appulse Corp p	60	0.20	0.20	0.20	
Apsley Mgmt p	11	1.50	1.50	1.50	0.20
Aquest Expls a	45	0.42	0.42	0.42	-0.05
Aquiline Res	185	0.23	0.20	0.23	
Arbour Egy	195	0.40	0.33	0.35	0.19
Arctic Star	806	1.29	1.17	1.17	-0.10
Arctic wt	10	0.85	0.85	0.85	-0.15
Argent Res	278	0.22	0.21	0.21	-0.04
Argo Egy Ltd	116	2.40	2.40	2.40	-0.05
Arizona Star a	236	2.55	2.35	2.45	
Arkona Res	700	0.15	0.14	0.14	-0.01
Armada Merc t	150	0.20	0.20	0.20	0.01
ArtQuest B	400	0.03	0.03	0.03	0.01
ASC Inds Ltd	115	0.28	0.26	0.26	0.02
Ascot Res	1200	0.26	0.25	0.25	-0.01
Aspire Cap p	170	0.20	0.20	0.20	-0.05
Astaware Tec	230	0.03	0.03	0.03	
ATAC Res Ltd	100	0.14	0.14	0.14	-0.01
Atacama Mnrl a	373	0.70	0.67	0.68	-0.02
Athlone Mnrl	103	0.28	0.25	0.28	0.02
Atlas Egy a	69	2.95	2.91	2.91	-0.09
Audiotech He a	23	0.14	0.14	0.14	
Aurcana Corp	3830	0.08	0.08	0.08	-0.02
Aurora Plati a	129	2.22	2.20	2.20	
Austin Devs	496	0.40	0.35	0.35	-0.05
Avalon Vens a	25	0.18	0.14	0.18	0.03
Avalon Works a	1495	0.20	0.15	0.16	-0.04
Avatar Pete	20	0.35	0.35	0.35	
Avenue Finl	Z3				
Avino S & G	31	0.69	0.68	0.68	
AXMIN Inc	1100	0.31	0.28	0.28	-0.01
Azure	50	0.46	0.46	0.46	
B52 Invts p	495	0.48	0.41	0.45	-0.03
Ballad Vens	48	0.07	0.07	0.07	
Barker Mnrls	10	0.26	0.26	0.26	
Battery & Wi	1050	0.09	0.09	0.09	
BC Pac Cap A	Z1				
Bearcat Expl	550	0.09	0.09	0.09	0.01
Beartooth Pl	30	0.12	0.12	0.12	-0.01
Beau Pre Exp	250	0.10	0.10	0.10	
Beaumont A a	25	0.75	0.75	0.75	
Belmont Res	552	0.12	0.11	0.12	0.02
Berkley Res	50	0.49	0.43	0.43	-0.02
Beta Mnrls a	200	0.10	0.10	0.10	
Betacom Corp y	1150	0.16	0.15	0.15	-0.01
Bevo Agro a	25	0.45	0.45	0.45	-0.01
Big Bar Gld	50	0.18	0.18	0.18	0.02
Bioxel	275	0.66	0.63	0.66	0.01
Birch Mtn	430	0.31	0.29	0.29	-0.02
Bison Res A	359	2.55	2.50	2.50	
Bitterroot	45	0.10	0.10	0.10	-0.02
Black Bull	33	0.55	0.52	0.52	-0.03
Blue Lightng	Z5				
Blue Mountin a	106	4.05	3.95	4.05	
Bluepoint a	120	0.21	0.20	0.20	-0.02
BM Dcorp a	190	0.16	0.16	0.16	
Bolivar Gld y	41	0.75	0.75	0.75	
Bonanza Res	15	0.18	0.18	0.18	0.02
Boulder Mng	893	0.21	0.18	0.18	-0.02
Bralorne-Pio	230	0.42	0.40	0.40	
Brazilian y	600	0.09	0.09	0.09	-0.01
Breckenridge	70	0.01	0.01	0.01	
Bright Star	110	0.29	0.25	0.25	-0.07
Briyante Sft a	110	0.30	0.30	0.30	-0.04
Broadlands	190	0.06	0.06	0.06	
BSM Techs	Z6				
Buffalo GUS y	50	0.74	0.74	0.74	0.03
Bulldog Cl A	95	0.75	0.65	0.65	
Bulldog Cl B	20	3.00	3.00	3.00	
C					
C Squared	465	0.49	0.46	0.49	
Cabo Mng Cp	29	0.05	0.05	0.05	
Calcitech	1300	0.41	0.41	0.41	
Calf Expl	30	0.06	0.06	0.06	0.02
Callinan Mns a	55	0.27	0.26	0.26	-0.08
Camflo Intl	Z1				
Camphor Vens	232	0.94	0.85	0.85	0.08
Canabrava a	2996	0.17	0.16	0.17	
Candao Entpr t	200	0.14	0.11	0.14	0.02
Canden Cap p	70	0.37	0.32	0.32	-0.03
Candente Res	286	0.73	0.69	0.69	-0.04
Candor Vens	Z1				
Canex Egy In	140	0.28	0.28	0.28	0.03
Canico Res a	277	4.51	4.35	4.40	-0.11
Canico wt A a	10	2.65	2.65	2.65	-0.25
Canley Devs	152	0.21	0.18	0.21	0.04
Cannon O&G a	500	0.26	0.21	0.21	-0.18
Canoro Res	245	0.38	0.36	0.38	
Cantech Vens	Z2				
Cantex Mn De a	135	0.06	0.05	0.05	-0.01
Canyon Crk	595	0.11	0.11	0.11	-0.04
Capella Res	50	0.05	0.05	0.05	0.02
CapRate Comm	10	0.07	0.07	0.07	
Capstone Gld	230	0.50	0.42	0.50	
Carbiz.com	10	0.07	0.07	0.07	
Cardero Res	416	1.76	1.70	1.74	0.02
Carfinco T/U a	230	0.36	0.36	0.36	0.02
Carlin Gold t	Z3				
Carmanah	390	0.90	0.86	0.87	-0.07
Cartier Part a	15	0.45	0.45	0.45	
Cash Mnrls	450	0.11	0.10	0.10	-0.02
Cassidy Gld	50	0.37	0.37	0.37	0.01
Castillian	1416	0.20	0.20	0.20	
Castleworth	20	1.10	1.05	1.05	-0.05
Catalina Egy	210	0.10	0.10	0.10	0.02
Cda Payphone	140	0.07	0.07	0.07	
CDK Svcs Ltd	220	0.16	0.10	0.16	0.02
Cdn Empire	Z3				
Cdn Golden D	330	0.11	0.10	0.10	-0.01
Cdn Imperial	3652	0.06	0.05	0.06	-0.01
Cdn Mtls Exp	100	0.39	0.39	0.39	-0.01
Cdn Rocky	6	0.58	0.58	0.58	0.08
Cdn Rylties	267	1.85	1.78	1.78	-0.06
Ced-Or Corp	510	0.30	0.27	0.28	-0.03
Celtic Expl a	10	4.25	4.25	4.25	
Celtic Mnrls	1660	0.53	0.44	0.45	-0.08
Cenosis	1009	0.01	0.01	0.01	
Centura Res	190	0.22	0.21	0.22	-0.01
Ceramic a	10	0.55	0.55	0.55	0.02
CFS Intl Inc a	10	1.80	1.80	1.80	-0.05
CGX Egy US	250	0.28	0.26	0.28	-0.02
Champion Bea	111	1.15	1.15	1.15	
Chapleau Res a	610	1.18	1.08	1.13	0.01
Charger Egy	260	0.04	0.03	0.03	
Chariot Res	365	0.14	0.14	0.14	-0.01
Chartwell a	88	1.18	1.10	1.18	0.03
Chesapeake	38	3.70	3.65	3.70	-0.03
China Vens a	675	0.18	0.17	0.18	0.01
Choice Res	30	0.74	0.74	0.74	-0.01
ChondroGene y	235	0.45	0.45	0.45	-0.05
Christopher	250	0.16	0.16	0.16	0.01
Cie-Nergy Pl	250	0.04	0.04	0.04	0.01
Cimatec	75	0.14	0.14	0.14	
Citotech Sys	2032	0.45	0.40	0.45	0.05
Clearview	200	0.11	0.11	0.11	
Clearview wt	395	0.03	0.03	0.03	0.01
Cline Mng Cp	11	0.06	0.06	0.06	0.02
Cmptr Modell a	88	2.00	1.98	2.00	
Coal Creek t	Z1				
Coast Mount	20	1.20	1.20	1.20	0.22
Columbia Yuk	22	0.30	0.30	0.30	
Comac Food a	6000	0.07	0.07	0.07	-0.01
Commander Re a	17	0.23	0.23	0.23	
Commerce Res	585	0.14	0.13	0.13	-0.01
Committe Bay	50	0.32	0.32	0.32	-0.01
Compliance E	125	0.35	0.35	0.35	
CON-SPACE Co a	185	0.78	0.70	0.78	0.08
Conac Sftwr	1542	0.05	0.05	0.05	
Connacher	320	0.42	0.38	0.40	0.03
Conquest Res	205	0.29	0.27	0.29	0.01
Cons Abaddon	20	0.24	0.24	0.24	
Cons AGX Res	50	0.41	0.40	0.40	
Cons Ecoprog	435	0.15	0.14	0.15	0.02
Cons EnviroW a	250	0.68	0.66	0.67	-0.13
Cons Excell t	1120	0.07	0.07	0.07	
Cons Gld Win	4886	0.18	0.15	0.15	-0.03
Cons Gldbk	98	0.25	0.25	0.25	
Cons Global	200	0.19	0.17	0.19	0.03
Cons Jaba	635	0.10	0.10	0.10	
Cons Pac Bay t	160	0.14	0.14	0.14	
Cons Spire	25	0.06	0.06	0.06	-0.04
Contact Expl	180	0.45	0.40	0.45	
Continuum H	30	0.20	0.20	0.20	-0.05
Contl Mnrls	18	0.40	0.40	0.40	0.10
Coral Gld Cp a	1005	0.35	0.31	0.34	-0.01
Coronation	200	0.12	0.12	0.12	0.01
Corridor Res	150	0.75	0.75	0.75	-0.02
CPL Techs	85	0.14	0.13	0.13	
Cream Mnrls	300	0.16	0.15	0.15	0.01
Crispin Egy a	140	0.78	0.77	0.77	
Crmwell	50	0.06	0.06	0.06	
Crowflight	100	0.13	0.13	0.13	0.01
Cryopak Inds	896	0.99	0.96	0.97	-0.02
CSM Sys Corp a	10	0.15	0.15	0.15	0.03
Cubix Invts a	12131	0.79	0.72	0.79	0.02
Currie Rose	5	0.08	0.08	0.08	-0.05
CV Techs Inc	700	0.11	0.11	0.11	
Cvalley.a	215	0.45	0.44	0.45	0.04
Cybersurf Cp	251	0.10	0.10	0.10	
Cypress Dev	621	0.08	0.06	0.06	
D - F					
d'Arianne	7	0.12	0.12	0.12	-0.06
Dacha Cap a	30	0.61	0.61	0.61	
Data Fortres	401	0.04	0.03	0.03	-0.02
DataWave Sys a	140	0.16	0.15	0.16	0.02
Datinvest t	200	0.07	0.07	0.07	0.01
Davnor Water	50	0.20	0.20	0.20	-0.01
Deep Res Ltd	263	0.19	0.15	0.19	-0.01
Dejour Entpr t	Z5				
Desert Sun	968	0.90	0.85	0.90	
Devon Ventur	11	0.09	0.09	0.09	
Diadm	280	0.07	0.06	0.06	-0.01
Diagem Intl	1465	0.26	0.24	0.25	-0.01
Diagnos Inc	45	0.23	0.20	0.23	0.03
Diamcor Mng	677	0.12	0.11	0.11	-0.01
Diamondex a	121	1.10	1.01	1.10	
Diamonds Nth a	265	0.87	0.81	0.86	0.01
Dianor a	732	0.12	0.11	0.11	-0.01
Discovery a	180	0.10	0.10	0.10	
Ditem	50	0.40	0.40	0.40	0.01
Divcom Techs	545	0.35	0.32	0.35	
Diversified	150	0.90	0.80	0.80	-0.19
Donner Mnrls a	535	0.22	0.20	0.20	-0.01
Donnybrook	Z2				
Doublestar a	1122	0.50	0.47	0.47	-0.05
DPC BioScs y t	60	0.01	0.01	0.01	
Dumont Nickl a	1021	0.17	0.17	0.17	
Dunsmuir Ven	150	0.30	0.30	0.30	0.01
Durango Cap	265	0.06	0.05	0.05	-0.02
Dynacor Inc	270	0.62	0.62	0.62	
E-Egy Vens	112	0.05	0.05	0.05	-0.03
E-Mfg Netwks	220	0.01	0.01	0.01	-0.01
E-xact US	20	0.04	0.04	0.04	-0.01
E3 Egy Inc a	929	0.66	0.60	0.66	0.06
Eagle Plains	40	0.25	0.25	0.25	-0.04
Eaglecrest a	255	0.11	0.11	0.11	-0.01
Earth Star	1100	0.25	0.21	0.25	0.01
Earthworks	255	0.73	0.72	0.73	0.01
East West	2514	0.08	0.07	0.07	-0.02
Eastfld Res	70	0.08	0.08	0.08	
Echo Springs	21	0.28	0.28	0.28	0.03
Ecstall Mng	250	0.13	0.13	0.13	
Ecu Slvr	600	0.07	0.06	0.06	-0.01
El Callao a	10	0.02	0.02	0.02	-0.01
Elec Mail Co	40	0.25	0.22	0.25	0.03
Eloro Res y t	200	0.08	0.08	0.08	
Emerald Bay	70	0.33	0.27	0.33	0.01
EmGld Mng Cp	325	0.66	0.58	0.58	-0.10
Endeavour Mn a	130	2.00	1.95	1.95	-0.07
Endless Egy	1050	0.09	0.08	0.08	-0.02
Enterra Egy a	32	13.40	13.20	13.40	0.20
Entree Gld	397	0.55	0.50	0.50	-0.05
Environmenta y	792	0.31	0.29	0.31	-0.04
Envro App Rs	10	0.31	0.31	0.31	-0.01
EP 2000 Conv y	20	0.02	0.02	0.02	
Equitech Cp	140	0.50	0.43	0.50	-0.10
Equus Egy Cp	600	0.08	0.08	0.08	
eReservation	100	0.05	0.05	0.05	-0.01
Erin Ventr	110	0.23	0.22	0.22	
ESI Environm a	50	0.07	0.07	0.07	-0.01
Eurasia Gld a	50	0.04	0.04	0.04	-0.01
Eureka Res	Z4				
Euro-Net Inv y	80	0.07	0.06	0.06	-0.01
European Gld y	1000	0.06	0.06	0.06	0.01
European Gld a	100	1.42	1.40	1.40	-0.49
EuroZinc Mng a	237	0.08	0.08	0.08	
Everton Res	60	0.25	0.25	0.25	
Excellon Res	420	0.12	0.11	0.11	-0.01
Exceptional	140	0.20	0.20	0.20	-0.01
Exchange p	600	0.33	0.33	0.33	0.03
EXI Wireless a	25	0.47	0.47	0.47	-0.12
EXP Res Ltd	10	0.01	0.01	0.01	-0.01
Expatriate a	570	0.11	0.10	0.11	0.01
Extreme CCTV a	74	2.45	2.40	2.45	0.05
Fairchld Inv	Z5				
Falcon Inc.	Z2				
Fall River R	90	0.22	0.21	0.21	-0.07
Far West Mng a	185	0.40	0.39	0.40	
Fifth Era a	50	0.01	0.01	0.01	
Fifty-Plus	65	0.09	0.09	0.09	
Firesteel Re	30	0.07	0.07	0.07	
Firestone	165	0.18	0.17	0.17	-0.01
First Au	300	0.13	0.13	0.13	-0.01
First Echelo	Z2				
First Majest	15	0.31	0.28	0.28	-0.03
First Narrow	252	0.20	0.18	0.20	
First Point	1135	0.40	0.38	0.38	-0.05
First Strike y	Z1				
Firstland Eg	70	0.45	0.44	0.44	-0.03
Fjordland Ex	500	0.04	0.04	0.04	
Flag Res	930	0.19	0.16	0.19	0.04
Flowing Crp	259	1.50	1.44	1.49	0.01
FM Res Corp	110	0.25	0.25	0.25	
Foran Mng Cp	1935	0.26	0.22	0.24	
FreeWest a	1155	0.20	0.17	0.18	-0.02
Fronteer Dev	100	0.65	0.65	0.65	0.01
FRV Media a	110	0.26	0.25	0.25	-0.05
Fuel Cell a	73	0.68	0.61	0.62	0.01
Fury Expls	68	0.57	0.55	0.57	0.06
FutureFd Cap a	455	0.08	0.08	0.08	-0.02
G					
G.Briar	100	0.06	0.06	0.06	0.01
Gallery Res	955	0.12	0.11	0.11	-0.01
Galvanic App a	15	0.80	0.80	0.80	
Garda World a	415	0.48	0.42	0.47	0.05
GCP Mng Corp	385	0.30	0.28	0.30	
Gee-Ten Vens	770	0.43	0.40	0.41	0.01
Gen Strategi t	258	0.15	0.15	0.15	-0.05
Genco Res	85	0.70	0.66	0.66	0.03
Genoil Inc a	457	0.13	0.12	0.12	-0.01
Genomic a	10	0.14	0.14	0.14	
Geocan a	527	1.00	0.90	1.00	0.10
Geodex Mnrls	655	0.14	0.13	0.14	0.01
Geologix Exp	100	0.47	0.47	0.47	-0.03
GGL Diamond	725	0.37	0.34	0.35	0.01
Gld Canyon	45	1.00	0.85	0.86	-0.14
Gld City	Z4				
Gld Summit	600	0.10	0.09	0.09	-0.01
Gld-Ore Ress	90	0.28	0.27	0.27	-0.01
Gldbrook Ven	1938	0.47	0.43	0.47	0.02
Glden Goose	594	0.23	0.22	0.23	0.02
Glden Hope y	40	0.30	0.30	0.30	
Gldminco Cp	4320	0.14	0.13	0.13	
Gldmrk Mnrls t	10	0.02	0.02	0.02	
Gldn Arch	215	0.13	0.12	0.12	
Gldn Band	10	0.22	0.22	0.22	
Gldn Fortune	352	0.10	0.10	0.10	
Gldn Hat Res t	31	0.06	0.06	0.06	
Gldn Peaks a	Z2				
Gldn Tag Res	700	0.23	0.22	0.22	-0.06
Gldn Valley	165	0.35	0.30	0.30	
Gldnev Res	300	0.03	0.03	0.03	
Gldrea Res	200	0.33	0.32	0.32	-0.02
Glenbriar Te a	150	0.08	0.08	0.08	-0.02
Glencairn Gl	200	0.48	0.48	0.48	0.05
Global Finl	Z2				
Global Net	230	0.06	0.04	0.06	0.01
Globaltex a	400	0.38	0.29	0.38	0.18
Globel Direc	60	0.11	0.11	0.11	
Globex Res L a	50	1.55	1.55	1.55	-0.05
GMD Res Corp	50	0.05	0.04	0.04	-0.01
Golconda Res	200	0.22	0.21	0.21	-0.01
Gossan Res	50	0.60	0.60	0.60	
Graniz Monda	10	0.25	0.25	0.25	-0.05
Grayd Res Cp a	750	0.15	0.15	0.15	
Green Valley	150	0.06	0.06	0.06	-0.01
Greenshld	395	0.12	0.11	0.11	-0.02
Greentree Ga y	75	1.15	1.15	1.15	0.24
Grt Basin a	314	1.49	1.40	1.40	-0.10
Grt Cdn Gmg a	120	8.71	8.60	8.71	0.21
Grt Quest	135	0.52	0.50	0.52	0.02
Grt Sthn Ent	80	0.04	0.04	0.04	
Grt Wstn Mnr	230	0.20	0.16	0.20	
Gulf Intl	50	0.42	0.40	0.40	-0.10
Gulf Shores	3437	0.19	0.15	0.18	-0.01
Guyana Gflds y	9	0.66	0.66	0.66	
GWR Res Inc.	Z2				
H - J					
H2O Innovati	146	0.16	0.16	0.16	
Habanero Res	610	0.10	0.09	0.10	0.02
Hampton Cour	100	0.27	0.27	0.27	0.04
Harte Res Cp y	85	0.23	0.23	0.23	
Hathor Expl	613	0.54	0.46	0.48	-0.02
Heartlink	Z12				
Hedman Res	2004	0.57	0.53	0.57	
Heritage Exp	35	0.53	0.52	0.53	0.04
High P Egy a	255	0.34	0.34	0.34	-0.02
High Point R a	591	1.60	1.58	1.60	0.02
Hillestad	80	0.06	0.06	0.06	0.02
Hilton Pete a	503	0.16	0.16	0.16	-0.01
Holmer Gld	150	0.19	0.18	0.19	
Honeybee	75	1.30	1.28	1.28	-0.02
Hoodoo Hydro	530	0.06	0.05	0.05	-0.03
Houston Lake	30	0.26	0.26	0.26	
HTI Venture	315	0.12	0.10	0.10	-0.05
HTN Inc	10	0.01	0.01	0.01	
Huldra Svr	100	0.08	0.08	0.08	
Hydromet A y	500	0.02	0.02	0.02	
Ialta Inds t	157	0.35	0.32	0.35	0.02
IBI Corp y	370	0.04	0.03	0.04	
Iciena Vens t	500	0.30	0.27	0.30	0.01
Icon Inds	6	0.16	0.16	0.16	-0.09
Icron Techs	10	0.36	0.36	0.36	
Ignition Pt a	43	0.64	0.62	0.62	-0.02
IMA Expl Inc a	3820	0.98	0.89	0.89	-0.12
Imaging Dyna	25	0.38	0.38	0.38	
Imagis Techs a	300	0.85	0.76	0.76	-0.10
Imp Ginseng a	17	0.07	0.07	0.07	
In.Sync Inds	36	0.08	0.07	0.07	-0.01
InBusiness	31	0.06	0.06	0.06	-0.01
Inca Pac Res a	130	0.13	0.13	0.13	-0.01
Indico Tech	110	0.43	0.42	0.42	0.01
Indusmin Egy	190	0.38	0.32	0.35	0.05
Infolink	1380	0.10	0.05	0.08	-0.03
Inlet Res	120	0.10	0.09	0.09	-0.02
Innicor	7	0.34	0.34	0.34	0.04
Innovative P	30	0.40	0.40	0.40	
Innovative W	40	0.32	0.32	0.32	
Innovium a	60	0.09	0.09	0.09	
Inter-Citic	30	0.64	0.63	0.63	-0.07
Interactive	10	0.25	0.25	0.25	-0.05
Intergold A a	10	0.20	0.20	0.20	0.05
Intermap	28	2.20	2.20	2.20	
InterOil Cp a	30	12.90	12.90	12.90	-0.10
Intl Arimex	Z1				
Intl Barrier	670	0.27	0.24	0.26	0.01
Intl Barytex	380	0.42	0.41	0.41	-0.04
Intl Bio Rec	Z3				
Intl Brooks	1230	0.12	0.11	0.11	-0.01
Intl Cmandel	50	0.22	0.22	0.22	0.01
Intl Croesus	260	0.46	0.45	0.45	-0.10
Intl Health	50	0.14	0.14	0.14	0.02
Intl Hi-Tech	210	0.43	0.39	0.41	0.03
Intl KRL Res	10	0.21	0.21	0.21	
Intl

La confiance des consommateurs canadiens diminue encore

MARIE TISON

LA CONFIANCE des consommateurs canadiens a décliné pour le troisième trimestre consécutif, reflétant ainsi la tendance aux États-Unis. Par contre, en ce qui concerne l'avenir, les Canadiens semblent moins pessimistes que leurs voisins du Sud.

C'est ce que révèle un sondage Décima effectué en février dernier pour le compte du Groupe Investors. Ce sondage est très semblable à l'indice d'attitudes des consommateurs publié chaque trimestre par l'Université du Michigan et permet donc des comparaisons.

Selon le sondage de l'Université du Michigan, l'indice de confiance des consommateurs américains est passé de 84,2 en novembre 2002 à 79,9 en février 2003, soit une diminution de 4,3 points.

L'indice de confiance des consommateurs canadiens a subi une baisse comparable, soit 2,9 points. L'indice est ainsi passé de 83,3 à 80,4, soit le plus bas niveau depuis la fin de 2001.

La baisse est encore plus importante pour le Québec, soit 6,8 points.

Christine Décarie, gestionnaire de portefeuille du Groupe Investors, a indiqué que les difficultés du secteur de l'aéronautique avaient probablement davantage touché les Québécois que les autres Canadiens.

Elle a aussi souligné qu'en novembre dernier, les Québécois avaient le niveau de confiance le plus élevé au pays, soit 89,1. Avec un indice de 82,3 en février, les consommateurs québécois se retrouvent encore en haut de la moyenne canadienne.

En plus de calculer l'indice de confiance des consommateurs, le sondage Décima calcule un indice des perspectives d'avenir. Cet indice porte sur les attentes des consommateurs pour l'année qui vient et les années subséquentes.

Cet indice n'a presque pas bronché par rapport à novembre 2002. Il a diminué de 1,7 point, passant de 80,1 à 78,4.

Par comparaison, le sondage de l'Université du Michigan dénote une chute de 8,6 points. L'indice des perspectives d'avenir est ainsi passé de 78,5 à 69,9 pour les consommateurs américains.

Mme Décarie a attribué cette différence à la bonne santé de l'économie canadienne, qui a connu la meilleure performance des pays du G7 en 2002 et qui devrait renouveler cet exploit en 2003.

Elle a également indiqué qu'à plus long terme, le contexte géopolitique avait plus d'impact sur les Américains que les Canadiens. À court terme, le contexte géopolitique semble avoir un impact semblable au Canada et aux États-Unis. « Présentement, nous sommes bombardés par les nouvelles », a-t-elle expliqué.

L'indice des perspectives d'avenir des Québécois a diminué de 3,3 points, mais il demeure le plus élevé au Canada à 81,6. « Depuis novembre 2001, nous sommes numéro un, a lancé Mme Décarie. Ça augure bien. »

Le sondage de Décima sur l'indice de confiance montre deux autres constantes. D'abord, trimestre après trimestre, les consommateurs sont plus confiants que les consommatrices. En février 2003, l'indice de confiance chez les femmes a perdu 4,0 points pour atteindre 74,9 alors que l'indice chez les hommes n'a perdu que 1,7 point pour se fixer à 86,3.

L'autre constante porte sur le niveau de revenus : les plus riches sont constamment plus confiants que les plus pauvres. Ainsi, les consommateurs gagnant de 80 000 à 99 999 $ ont affiché un indice de 89,2 en février 2003, soit pratiquement le même qu'en novembre 2002, alors que les consommateurs gagnant moins de 40 000 $ ont eu un indice de 73,8, en baisse de 3,1 points.

Décima a réalisé son sondage du 13 au 23 février 2003 auprès de 2025 Canadiens. Cet échantillon a une marge d'erreur de 2,2 points de pourcentage, 19 fois sur 20.

BOURSE DE MONTRÉAL - OPTIONS CANADIENNES

Les 5 titres les plus actifs de (OTC)	Vol.	Opt. en cours
Encana Corp.	11470	25603
Nortel networks	2006	169283
Royal Bk Cda	1054	31573
Bombardier Cl B	1046	56102
TD Bank	1035	28819

Série	Prix	Off.	Dem.	Dern. opt.	Vol.	Opt. en cours
bombrd LNG TRM OPT 04 C 339						**137**
JA	3.00	0.90	1.10	1.15	10	930
	3.00 P	0.55	0.75	0.60	50	180
	4.00	0.55	0.70	0.60	43	505
	4.00 P	1.15	1.35			467
	5.00	0.30	0.50			1840
	5.00 P	1.90	2.00			751
	6.00	0.15	0.35			1115
	6.00 P	2.75	2.95			183
	7.5	0.15	0.25	0.20	2	999
	7.5 P	4.15	4.30			363
	10.00	0.05	0.15	0.10	32	2058
	10.00 P	6.55	6.70			468
	12.	0.01	0.15			758
	12. P	9.05	9.20			283
	15.00	0.05	0.10			1050
	15.00 P	11.55	11.70			234
	17.	0.01	0.10			786
	17. P	14.05	14.20			55
	20.00	0.01	0.10			1202
	20.00 P	16.55	16.70			70
	22.	0.01	0.10			213
	22. P	19.05	19.20			10
	25.00	0.01	0.10			595
	25.00 P	21.55	21.70			51
iUnits 60 Lng Trm Opt 04 C $36.100						**17**
MR	35.00	3.80	4.35	3.90	12	568
	35.00 P	2.50	2.95			400
	37.	2.70	3.10	2.70	5	75
	37. P	3.70	4.20			3282
	40.00	1.60	1.95			154
	40.00 P	5.00	5.45			20
iUnits 60 Lng Trm Opt 05 C $36.100						
MR	35.00	5.55	6.20			111
	35.00 P	3.80	4.10			20
	37.	4.05	4.45			87
	37. P	4.40	5.45			20
	40.00	3.25	4.00			85
	40.00 P	6.00	6.80			10
s&p/tsx 60 index C $36.100						**117**
MR	37. P	1.45	1.60	1.45	5	1042
	42. P	6.30	6.50	6.30	5	435
	45.00 P	8.80	9.00	8.95	5	354
AP	36.00	1.00	1.20	1.00	18	52
	37.00	0.50	0.70	0.65	26	215
JN	32.	4.15	4.35	4.45	4	114
	32. P	0.45	0.65	0.50	20	90
	35.00 P	1.20	1.35	1.25	2	1044
	36.00	1.70	1.90	1.90	1	1
	36.00 P	1.55	1.75	1.75	1	13
SP	39.00 P	3.85	4.00	4.00	5	157
	41.00	0.55	0.75	0.60	20	237
	41.00 P	5.30	5.50	5.30	5	105
telus corp. C $15.560						**123**
AP	14.00	1.75	2.00	1.85	100	105
	16.00	0.55	0.80	0.70	10	56
JN	16.00	1.00	1.20	1.10	3	173
	18.00	0.40	0.60	0.50	10	375
Agnico-Eagle C $17.750						**144**
MR	16.00 P	0.10	0.25	0.15	6	114
	18.00	0.40	0.55	0.55	57	103
AP	17.00	1.60	1.80	1.75	20	20
	19.00	0.75	0.90	0.90	18	61
JN	18.00	1.90	2.10	2.25	2	18
	19.00	1.55	1.70	1.80	10	201
	20.00	1.20	1.40	1.40	15	54
	26.00	0.25	0.35	0.35	6	165
SP	20.00	1.95	2.20	2.15	10	43
Alcan inc. C $39.450						**64**
AP	40.00	1.30	1.50	1.30	20	105
JY	37. P	2.00	2.25	2.00	20	35
	45.00	0.95	1.05	1.05	5	310
	50.00	0.15	0.35	0.30	4	644
OC	37. P	2.85	3.05	2.85	2	49
	40.00	3.60	3.80	3.70	9	21
	42.	2.50	2.65	2.80	2	9
	47.	1.05	1.25	1.25	2	56
Angiotech Pharma Inc. C $58.510						**59**
MR	55.00	3.20	4.10	4.00	20	149
AP	45.00 P	1.20	1.35	1.30	5	105
	60.00	2.95	3.25	3.10	10	12
JN	65.00	3.10	3.10	3.10	24	49
ATI Technologies C $5.980						**36**
AP	9.00 P	2.90	3.15	3.15	10	65
	12.00 P	6.00	6.20	6.20	1	50
JY	6.00	0.95	1.15	1.00	10	202
	7.00	0.60	0.70	0.75	5	396
OC	6.00	1.25	1.50	1.30	10	150
Ballard Power Systems C $14.220						**31**
AP	12. P	0.35	0.55	0.50	10	40
	15.00	0.80	0.95	0.80	3	133
	17.	0.15	0.35	0.30	3	304
	17. P	3.40	3.60	3.50	15	75
Barrick Gold C $21.350						**667**
MR	25.00	0.05	0.10	0.05	20	2361
	25.00 P	3.60	3.80	3.70	10	314
AP	22.	0.70	0.75	0.70	15	378
	22. P	1.65	1.85	1.70	30	1392
	25.00	0.20	0.30	0.25	243	5313
	25.00 P	3.70	3.85	3.75	70	1417
	27.	0.05	0.10	0.10	6	2049
JY	20.00 P	1.20	1.35	1.15	10	535
	25.00	0.70	0.85	0.85	9	769
	27.	0.30	0.45	0.45	12	1029
OC	20.00 P	1.75	1.95	1.75	30	245
	22.	2.10	2.30	2.20	46	106
	25.00	1.25	1.50	1.30	81	142
	27.	0.75	0.95	0.90	10	132
	27. P	6.75	6.95	6.60	50	50
	30.00	0.45	0.60	0.55	25	263
Barrick Long Trm Opt 04 C $21.350						**50**
JA	20.00	3.65	4.00			87
	20.00 P	2.05	2.40			121
	22.	2.50	2.90			35
	22. P	3.40	3.80			53
	25.00	1.70	2.05	1.80	20	101
	25.00 P	5.00	5.50	5.10	10	120
	27.	1.10	1.45			89
	27. P	7.00	7.20	6.90	20	30
Barrick Long Trm Opt 05 C $21.350						**10**
JA	20.00	5.10	5.60			66
	20.00 P	3.15	3.60			11
	22.	4.05	4.50			54
	22. P	4.45	5.00			121
	25.00	3.20	3.70			52
	25.00 P	6.05	6.60			36
	27.	2.55	2.90	2.55	10	80
	27. P	7.90	8.40			48
Biovail Corp. C $54.600						**378**
MR	50.00 P	0.25	0.40	0.25	20	205
	55.00	1.10	1.30	1.30	15	326
	55.00 P	1.65	1.90	1.85	12	1119
AP	45.00	9.80	10.15	9.95	21	268
	50.00 P	1.05	1.30	1.35	10	179
	55.00	2.45	2.70	2.85	5	2215
	60.00	0.75	0.95	0.95	78	2099
	60.00 P	6.20	6.60	6.35	19	211
JY	45.00 P	1.80	2.05	2.05	26	71
	50.00 P	3.05	3.35	3.20	1	23
	55.00 P	5.20	5.55	5.10	1	87
	60.00	2.95	3.25	3.45	75	273
OC	60.00	4.80	5.10	5.25	75	231
	60.00 P	9.55	9.90	9.40	20	20
Bk Mont C $40.900						**22**
AP	45.00	0.05	0.20	0.15	5	3101
JY	36.00	5.35	5.75	5.60	5	5
	40.00 P	1.50	1.75	1.45	2	170
	45.00	0.60	0.70	0.70	10	3000
Bk Nova Scotia C $50.480						**325**
MR	50.00	0.90	1.05	1.20	165	149
	50.00 P	0.40	0.55	0.40	61	2366
	52.	0.25	0.20	0.25	12	1260
	52. P	2.05	2.25	1.75	4	470
AP	47.	3.20	3.40	3.70	20	163
	50.00 P	1.15	1.30	0.95	7	922
	52.	0.40	0.55	0.60	5	1722
	52. P	2.70	2.90	2.45	5	2712
OC	50.00	3.45	3.65	3.70	40	90
	57.	0.80	1.00	1.10	6	83
Bombard LNG TRM OPT 05 C 339						**236**
JA	3.00	1.25	1.40	1.30	44	1417
	3.00 P	0.80	0.95	0.95	70	563
	4.00	0.85	1.10	1.05	36	1385
	4.00 P	1.40	1.70			945
	5.00	0.70	0.90	0.70	46	3509
	5.00 P	2.15	2.45			365
	6.00	0.40	0.65			617
	6.00 P	2.95	3.20			180
	7.5	0.30	0.55			805
	7.5 P	4.20	4.50			399
	10.00	0.10	0.35			1264
	10.00 P	6.50	6.80			455
	12.	0.10	0.25			1155
	12. P	9.00	9.20			303
	15.00	0.05	0.15			946
	15.00 P	11.50	11.70			220
	17.	0.05	0.15	0.15	40	655
	17. P	14.00	14.20			75
Bombardier Cl B C 339						**1046**
MR	5.00 P	1.55	1.65	1.45	50	584
AP	3.00	0.55	0.65	0.60	55	2444
	3.00 P	0.15	0.25	0.25	90	610
	4.00	0.10	0.20	0.10	20	3396
	4.00 P	0.70	0.85	0.85	100	1200
	5.00	0.02	0.10	0.05	20	3743
	5.00 P	1.60	1.70	1.65	40	1970
	6.00 P	2.55	2.70	2.50	20	3139
JY	3.00 P	0.30	0.45	0.40	30	580
	4.00	0.30	0.35	0.40	50	811
	4.00 P	0.90	1.00	1.00	73	526
	5.00	0.10	0.20	0.15	20	857
	7.5	0.05	0.07	0.05	238	1517
OC	3.00	0.85	1.00	0.90	50	217
	4.00	0.45	0.55	0.55	40	387
	4.00 P	1.05	1.20	1.15	50	325
	5.00	0.25	0.35	0.30	95	446
	6.00	0.10	0.20	0.20	5	68
Brascan Corp Class A C $27.600						**40**
MR	27.	0.40	0.65	0.45	20	20
	27. P	0.30	0.50	0.40	20	30
BCE Emergis C $6.900						**5**
MR	9.00 P	1.95	2.20	1.95	5	30
BCE Inc Lng Trm Opt 05 C $26.870						**10**
JA	25.00	4.30	4.55			16
	25.00 P	3.05	3.25			244
	27.	3.05	3.30			35
	27. P	4.30	4.55			99
	30.00	2.15	2.35			150
	30.00 P	5.70	6.10			137
	32.	1.45	1.60			247
	32. P	7.50	7.75	7.60	10	167
BCE INC. C $26.870						**104**
MY	27.	0.60	0.75	0.65	9	537
AG	27.	1.10	1.20	1.20	75	1180
	27. P	2.00	2.15	2.15	20	2254
BCE Lg Trm Opt 2004 C $26.870						**10**
JA	22.	4.85	5.00			56
	22. P	0.85	1.05			248
	25.00	3.15	3.35			66
	25.00 P	1.60	1.80			248
	27.	1.75	1.95			2547
	27. P	2.80	3.00			214
	30.00	0.90	1.10			1253
	30.00 P	4.40	4.65			190
	32.	0.40	0.60			486
	32. P	6.40	6.60	6.55	10	138
BK NS LNG TRM OPT 05 C $50.480						
JA	40.00	12.50	12.90			84
	40.00 P	2.25	2.45			89
	45.00	9.15	9.55			56
	45.00 P	3.70	3.95			165
	50.00	6.25	6.60			100
	50.00 P	5.75	6.10			78
	55.00	4.25	4.45			50
	55.00 P	8.60	9.00			30
	60.00	2.65	2.90			124
	60.00 P	12.00	12.40			35
BMO Lng Trm Opt 04 C $40.900						
JA	30.00	11.10	11.70			369
	30.00 P	0.35	0.70			198
	35.00	6.80	7.50			1202
	35.00 P	1.05	1.40			337
	40.00	3.60	3.90			7810
	40.00 P	2.65	3.05			1061
	45.00	1.40	1.80			1191
	45.00 P	5.50	6.05			35
BMO LNG TRM OPT 05 C $40.900						
JA	30.00	11.90	12.75			123
	30.00 P	1.20	1.50			5
	35.00	8.25	9.00			69
	35.00 P	2.45	2.85			39
	40.00	5.40	6.00			271
	40.00 P	4.30	4.85			190
	45.00	3.10	3.85			201
	45.00 P	7.20	7.75			21
BNS Lng Trm Opt 04 C $50.480						**28**
JA	40.00	11.10	11.40			236
	40.00 P	0.85	1.05			261
	45.00	7.35	7.50			109
	45.00 P	1.95	2.15			288
	50.00	4.10	4.30	4.30	3	1279
	50.00 P	3.90	4.10			1158
	55.00	2.05	2.20			563
	55.00 P	6.80	7.10			29
	60.00	0.85	1.00	1.05	25	630
	60.00 P	10.50	10.90			207
Canadian Natural C $52.900						**140**
MR	42.	10.20	10.50	10.00	6	98
	47.	5.20	5.45	5.25	26	549
	50.00	2.75	2.90	2.70	18	2385
	55.00	0.10	0.25	0.20	22	223
AP	45.00	7.75	8.00	7.75	20	8
	50.00	3.30	3.45	3.25	20	942
	50.00 P	0.50	0.65	0.80	10	88
	55.00 P	0.70	0.85	0.55	7	172
MY	50.00 P	0.95	1.15	1.25	10	10
JN	55.00	1.65	1.80	1.65	1	1039
Cdn Impl Bk C $45.700						**146**
MR	45.00	1.05	1.25	1.10	21	968
	45.00 P	0.40	0.50	0.35	20	514
	47.	0.05	0.25	0.20	20	1707
	47. P	1.85	2.05	2.00	4	85
AP	45.00	1.45	1.70	1.80	6	2577
	45.00 P	1.05	1.25	1.10	29	548
	47. P	2.55	2.75	2.60	15	150
	50.00 P	4.70	4.90	4.30	10	20
JY	45.00	2.55	2.80	2.85	1	1489
	47.	1.40	1.65	1.55	10	718
OC	42. P	1.95	2.15	2.05	10	18
Cdn Pacific Railway C $28.700						**118**
AP	27. P	0.55	0.70	0.70	43	90
	32.	0.02	0.10	0.10	13	1480
JY	27.	2.45	2.60	2.45	8	92
	30.00	1.25	1.40	1.35	30	97
	32.	0.40	0.50	0.50	6	638
	35.00	0.10	0.20	0.10	10	290
OC	27. P	1.80	1.95	1.80	3	33
	37.	0.10	0.20	0.15	5	34
Cdn. National Railway Co C $59.680						**30**
JN	60.00	3.55	3.80	3.95	5	16
	65.00	1.60	1.85	2.00	10	1084
SP	55.00 P	3.00	3.15	3.00	5	10
	70.00	1.55	1.80	1.75	10	53
Celstica Lng Trm Opt 04 C $17.340						
JA	15.00	4.90	5.70			25
	15.00 P	2.35	2.85			100
	17.	3.75	4.50			25
	17. P	3.45	4.10			40
	20.00	2.75	3.50			48
	20.00 P	4.90	5.60			40
	22.	2.00	2.50			10
	22. P	6.60	7.30			30
	25.00	1.45	1.80			18
	25.00 P	8.50	9.20			60
	27.	1.05	1.40			28
	27. P	10.60	11.20			5
	30.00	0.70	1.05			25
	30.00 P	12.80	13.40			25
Celstica Lng Trm Opt 05 C $17.340						**10**
JA	15.00	6.70	7.25			1
	15.00 P	3.55	4.30	3.55	10	10
	17.	5.60	6.45			9
	17. P	4.80	5.70			
	20.00	4.75	5.60			25
	20.00 P	6.35	7.20			3
	22.	4.15	4.75			16
	22. P	8.05	8.95			10
	25.00	3.45	4.00			23
	25.00 P	9.80	10.70			10
	27.	2.80	3.35			16
	27. P	11.75	12.60			
	30.00	2.40	2.75			
	30.00 P	13.70	14.55			
Cognos Inc. C $33.440						**30**
MR	30.00	2.80	4.05	3.45	5	16
	40.00 P	6.75	7.50	6.85	5	5
AP	32.	2.25	2.90	2.80	20	20
CAE Inc. C 398						**110**
MR	5.00 P	0.95	1.15	1.15	50	865
	6.00 P	1.95	2.15	2.15	40	356
JN	6.00 P	2.00	2.20	1.95	20	272
CDA Jun 2023 8.00 C						**4**
MR	110.00	22.40	22.90	22.57	4	
CDN Pacific Ships C $17.580						**51**
MR	18.00	0.10	0.30	0.30	20	20
AP	20.00	0.15	0.20	0.20	10	253
OC	18.00	1.55	1.75	1.75	21	27
CELESTICA INC. C $17.340						**23**
MR	17.	0.50	0.70	0.70	2	603
AP	17.	1.25	1.45	1.35	14	40
JN	17.	2.10	2.40	2.30	5	216
	20.00	1.20	1.45	1.20	2	606
CGI Group Cl A C $6.600						**22**
MY	8.00	0.10	0.20	0.15	20	689
AG	6.00	1.05	1.20	1.25	2	82
CIBC Lng Trm Opt 04 C $45.700						
JA	40.00	6.75	7.65			65
	40.00 P	1.50	1.85			88
	42.	5.00	5.90			1010
	42. P	2.10	2.60			92
	45.00	3.70	4.15			116
	45.00 P	3.40	4.15			50
	47.	2.30	2.55			352
	47. P	4.75	5.65			46
	50.00	1.70	1.95			63
	50.00 P	6.70	7.20			20
CIBC Lng Trm Opt 05 C $45.700						
JA	40.00	8.70	9.35			157
	40.00 P	3.35	4.00			189
	42.	7.20	8.00			105
	42. P	4.35	5.00			75
	45.00	5.90	6.60			161
	45.00 P	5.50	6.30			95
	47.	4.80	5.35			174
	47. P	6.90	7.60			131
	50.00	4.00	4.25			10
	50.00 P	8.50	9.00			
Dofasco Inc C $27.400						**9**
JN	30.00	0.55	0.75	0.65	6	63
SP	30.00	1.05	1.25	1.15	3	101
Domtar Inc C $15.170						**18**
MY	18.00	0.15	0.25	0.15	18	42
Encana Corp. C $49.300						**11470**
MR	45.00	4.05	4.25	4.15	10	15
	47.	1.80	1.90	1.80	1530	2514
	47. P	0.30	0.40	0.35	25	2300
	50.00 P	1.40	1.55	1.50	5	87
AP	47.	2.60	2.75	2.70	5	560
	50.00	1.20	1.30	1.30	5515	7280
	50.00 P	2.10	2.25	2.15	4000	4292
	52.	0.40	0.55	0.50	5	944
JY	50.00	2.75	2.90	2.60	10	656
	52.	1.65	1.75	1.70	203	932
	52. P	4.80	5.05	4.85	85	130
OC	47. P	3.20	3.35	3.30	61	111
	50.00	3.95	4.15	4.00	5	94
	50.00 P	4.40	4.55	4.50	1	12
	52.	2.85	3.00	3.00	10	113
Fairmont Hotels & Resort C $28.520						**11**
OC	27.	3.60	3.90	4.20	1	7
	27. P	2.30	2.45	2.35	10	10
Glamis Gold Inc. C $13.800						**80**
MR	14.00	0.35	0.55	0.35	20	20
	14.00 P	0.55	0.70	0.50	20	20
AP	14.00	1.00	1.25	1.20	10	10
AG	12.00 P	1.25	1.50	1.20	30	30
Goldcorp Inc. C $14.580						**654**
MR	16.00	0.15	0.25	0.15	10	220
	16.00 P	1.45	1.65	1.35	77	396
	18.00	0.04	0.05	0.05	144	792
AP	12.00	2.80	3.00	3.05	5	196
	12.00 P	0.25	0.40	0.30	10	385
	14.00	1.40	1.60	1.50	42	122
	16.00	0.55	0.75	0.75	55	632
	16.00 P	2.00	2.20	1.95	13	2232
	18.00	0.20	0.35	0.35	96	815
	20.00	0.05	0.20	0.15	5	634
JY	14.00 P	1.70	1.85	1.90	30	283
	16.00	1.50	1.70	1.70	35	126
	16.00 P	2.85	3.05	2.80	10	80
	18.00	0.90	1.15	1.00	5	232
	20.00	0.50	0.75	0.75	22	439
	22.00	0.40	0.50	0.55	30	871
OC	14.00	2.90	3.15	3.25	15	31
	14.00 P	2.30	2.40	2.25	10	155
	20.00	1.00	1.20	1.10	40	73
HUSKY ENERGY INC. C $17.280						**15**
MR	16.00	1.20	1.45	1.15	5	114
JN	16.00	1.55	1.90	1.80	10	72
Imperial Oil Ltd C $47.250						**27**
MR	47.	0.30	0.40	0.35	4	80
AG	47.	2.25	2.40	2.30	3	105
	50.00	1.20	1.40	1.20	20	787
Inco Ltd C $29.250						**55**
MR	30.00	0.30	0.40	0.35	2	53
AP	30.00	0.95	1.05	1.00	20	2041
	30.00 P	1.65	1.80	1.75	20	259
AG	32.	1.35	1.50	1.35	10	140
	35.00	0.70	0.85	0.70	3	174
Kinross Gold Corporation C $8.990						**412**
MR	10.00	0.08	0.20	0.10	50	222
	12.00	0.01	0.10	0.05	1	563
AP	9.00 P	0.70	0.85	0.75	260	220
	10.00	0.40	0.50	0.45	21	55
	12.00	0.05	0.20	0.15	10	173
MY	9.00 P	0.95	1.15	1.00	10	80
	12.00	0.20	0.30	0.20	20	166
AG	9.00	1.55	1.75	1.80	40	53
Loblaw Companies Ltd. C $54.390						**20**
JY	50.00	5.15	5.60	5.95	10	55
OC	55.00	3.05	3.35	3.80	10	10
Magna Intl Cl.A C $76.940						**30**
MR	75.00 P	1.10	1.25	1.10	20	71
MY	75.00 P	3.10	3.40	3.15	10	390
Manulife financial corp C $35.670						**40**
MR	35.00	0.95	1.10	0.95	20	59
JY	37.	1.40	1.60	1.40	10	226
OC	32. P	1.60	1.80	1.70	10	200
Mds Inc. C $19.900						**52**
AP	17.	2.35	2.60	2.60	20	20
AG	17. P	0.40	0.60	0.60	2	12
	20.00 P	1.30	1.55	1.10	10	46
	22. P	2.95	3.20	3.00	10	125
	25.00 P	5.15	5.40	5.15	10	88
Meridian Gold Inc C $15.990						**406**
MR	22. P	6.35	6.60	6.40	15	77
AP	17.	0.75	0.95	1.15	13	36
	22. P	6.40	6.70	5.85	125	190
	25.00 P	8.85	9.15	8.65	10	84
	30.00 P	13.85	14.20	13.50	100	1
JY	30.00	0.10	0.20	0.10	8	114
	30.00 P	13.85	14.20	13.65	75	343
OC	25.00	0.70	0.90	0.90	10	130
	25.00 P	9.25	9.50	8.80	50	50
Methanex Corp. C $13.190						**1000**
AP	13.00 P		0.30	0.30	1000	1000
Molson Inc Class A C $31.380						**12**
AG	35.00	1.15	1.50	1.25	12	46
National Bank C $32						**316**
MR	32.00 P	0.35	0.50	0.40	34	43
	34.00 P	2.00	2.10	1.95	12	30
AP	26.00	5.90	6.10	6.10	25	108
	30.00	2.05	2.20	2.15	60	158
	32.00	0.65	0.80	0.75	5	1657
	32.00 P	0.80	1.00	1.05	113	311
	34.00 P	2.30	2.45	2.30	10	64
	36.00 P	4.15	4.35	4.15	12	32
JY	32.00	1.35	1.45	1.35	10	255
OC	28.00 P	0.55	0.75	0.70	10	31
	30.00 P	1.10	1.30	1.30	25	65
Natl Bk Lng Trm Opt 04 C $32						**20**
JA	24.00	8.10	8.40			89
	24.00 P	0.30	0.50			30
	26.00	6.30	6.60			24
	26.00 P	0.45	0.70			54
	28.00	4.70	4.95			147
	28.00 P	0.80	1.05			144
	30.00	3.30	3.50	3.40	20	728
	30.00 P	1.45	1.70			179
	32.00	2.15	2.35			285
	32.00 P	2.40	2.55			299
	34.00	1.30	1.50			240
	34.00 P	3.55	3.75			12
	36.00	0.75	0.90			404
	36.00 P	4.95	5.20			11
Noranda Inc. C $12.180						**80**
MY	16.00	0.05	0.15	0.10	10	1832
AG	14.00	0.30	0.45	0.40	15	168
	16.00	0.05	0.20	0.20	20	326
	18.00	0.05	0.15	0.10	35	134
Noranda Lng Trm Opt 04 C $12.180						
JA	10.00	2.25	2.50			
	10.00 P	0.10	0.55			
	12.00	1.10	1.45			144
	12.00 P	1.05	1.40			30
	14.00	0.40	0.75			59
	14.00 P	2.30	2.80			246
	16.00	0.15	0.50			80
	16.00 P	3.90	4.65			20
	18.00	0.20	0.40			65
	18.00 P	5.75	6.65			
	20.00	0.10	0.35			12
	20.00 P	7.70	8.60			
	22.00	0.05	0.35			195
	22.00 P	9.70	10.60			4
Noranda Lng Trm Opt 05 C $12.180						
JA	10.00	2.40	2.55			
	10.00 P	0.55	0.80			
	12.00	1.40	1.75			185
	12.00 P	1.80	1.85			583
	14.00	0.85	1.20			216
	14.00 P	2.75	3.25			25
	16.00	0.35	0.70			75
	16.00 P	4.20	4.95			40
	18.00	0.20	0.55			5
	18.00 P	5.95	6.85			60
	20.00	0.05	0.45			40
	20.00 P	7.85	8.75			90
	22.00	0.10	0.35			
	22.00 P	9.70	10.60			100
Nortel networks C 309						**2006**
MR	1.00	2.05	2.15	2.05	90	989
	2.00	1.05	1.15	1.05	10	3721
	2.5	0.55	0.60	0.55	22	3674
	3.00	0.15	0.25	0.20	415	5536
	3.00 P	0.15	0.20	0.15	100	6544
	3.5	0.03	0.05	0.04	308	10809
	3.5 P	0.40	0.55	0.50	20	1981
	4.00 P	0.85	1.00	1.00	30	1086
AP	2.5	0.60	0.75	0.70	20	110
	3.00 P	0.25	0.35	0.35	20	400
	3.5	0.15	0.20	0.20	20	5006
	3.5 P	0.55	0.65	0.55	20	55
	4.00	0.02	0.10	0.10	10	600
JN	3.00	0.55	0.60	0.55	70	3471
	3.5	0.30	0.40	0.30	800	3600
	4.00	0.20	0.25	0.20	10	4893
SP	3.00	0.75	0.85	0.75	16	460
	3.5	0.50	0.65	0.50	5	324
	4.00	0.35	0.45	0.40	10	940
	4.5	0.25	0.35	0.30	10	681
Nortel Lng Trm Opt 2004 C 309						
JA	1.00	2.05	2.25			405
	1.00 P	0.01	0.15			30
	1.5	1.65	1.85			356
	1.5 P	0.10	0.25			630
	2.00	1.35	1.50			1309
	2.00 P	0.25	0.35			562
	3.00	0.85	1.00			1993
	3.00 P	0.75	0.85			619
	4.00	0.50	0.65			2236
	4.00 P	1.35	1.55			512
	5.00	0.30	0.45			1988
	5.00 P	2.15	2.35			20
	6.00	0.20	0.35			315
	6.00 P	3.00	3.25			30
	7.00	0.10	0.25			195
	7.00 P	3.90	4.15			10
Nortel Lng Trm Opt 2005 C 309						
JA	1.00	2.20	2.40			277
	1.00 P	0.10	0.25			200
	1.5	1.85	2.05			318
	1.5 P	0.25	0.40			434
	2.00	1.65	1.85			1419
	2.00 P	0.50	0.65			830
	3.00	1.25	1.45			778
	3.00 P	1.00	1.30			292
	4.00	1.05	1.15			1515
	4.00 P	1.65	2.00			844
	5.00	0.75	0.90			997
	5.00 P	2.45	2.75			190
	6.00	0.60	0.75			180
	6.00 P	3.20	3.55			10
	7.00	0.40	0.55			842
	7.00 P	4.00	4.40			15
NATL BK LNG TRM OPT 05 C $32						
JA	26.00	7.20	7.80			40
	26.00 P	1.45	1.80			
	28.00	5.80	6.35			12
	28.00 P	2.05	2.45			20
	30.00	4.70	5.25			67
	30.00 P	2.80	3.20			37
	32.00	3.70	4.20			
	32.00 P	3.70	4.20			70
	34.00	2.85	3.35			40
	34.00 P	4.90	5.35			10
	36.00	2.20	2.60			23
	36.00 P	6.20	6.65			
NEXEN INC. C $33.160						**36**
MY	34.00	1.20	1.30	1.25	13	380
AG	34.00 P	2.85	3.10	2.80	3	36
	38.00	0.85	1.05	0.85	20	66
Petro-Canada C $52.650						**10**
JN	56.00	1.00	1.20	1.05	10	10
Placer Dome C $13.300						**517**
MR	14.00	0.15	0.35	0.30	200	504
	14.00 P	0.85	1.05	0.80	10	280
	15.00 P	1.70	1.85	1.65	51	512
AP	12.00 P	0.30	0.45	0.25	10	295
	13.00	1.00	1.15	1.15	39	473
	14.00	0.55	0.70	0.65	20	263
	14.00 P	1.25	1.40	1.15	10	440
	15.00	0.40	0.45	0.40	35	1263
	17.00	0.10	0.15	0.15	30	786
JY	14.00 P	1.85	2.05	1.95	20	486
	15.00	0.95	1.10	1.05	6	356
	15.00 P	2.50	2.65	2.50	3	836
OC	12.00	2.70	2.90	2.85	3	3
	12.00 P	1.25	1.40	1.20	20	20
	14.00 P	2.30	2.50	2.25	10	45
	15.00	1.40	1.60	1.40	20	86
	16.00	1.10	1.25	1.10	10	85
	17.00	0.85	1.00	0.95	20	80
Placer Lng Trm Opt 04 C $13.300						**10**
JA	12.00	3.05	3.30			
	12.00 P	1.50	1.75			20
	13.00	2.55	2.80			
	13.00 P	2.00	2.25			20
	14.00	2.15	2.40	2.30	10	10
	14.00 P	2.50	2.85			10
	15.00	1.75	2.10			50
	15.00 P	3.05	3.50			125
	16.00	1.45	1.80			21
	16.00 P	3.70	4.20			146
	17.00	1.15	1.50			83
	17.00 P	4.50	4.90			135
	18.00	1.00	1.25			65
	18.00 P	5.30	5.70			12
	19.00	0.80	1.05			100
	19.00 P	6.10	6.50			20
	20.00	0.65	0.90			136
	20.00 P	7.00	7.40			
Placer Long Trm Opt 05 C $13.300						
JA	12.00	4.05	4.30			
	12.00 P	2.25	2.50			40
	13.00	3.60	3.85			10
	13.00 P	2.80	3.05			
	14.00	3.10	3.60			
	14.00 P	3.20	3.70			10
	15.00	2.75	3.30			18
	15.00 P	3.90	4.30			165
	16.00	2.65	2.95			
	16.00 P	4.55	5.00			10
	17.00	2.20	2.70			22
	17.00 P	5.15	5.70			1
	18.00	2.10	2.35			45
	18.00 P	5.95	6.40			61
	19.00	1.85	2.10			32
	19.00 P	6.70	7.20			20
	20.00	1.65	1.90			89
	20.00 P	7.50	8.00			20
Power Corp Cda C $36.060						**20**
JN	36.00	1.50	1.75	1.45	20	20
Precision Drilling C $52.950						**82**
MR	52.	1.35	1.55	1.35	30	59
	57. P	4.55	4.75	4.60	10	12
AP	52. P	1.90	2.05	1.80	1	1022
	55.00	1.35	1.60	1.50	30	1286
OC	52. P	5.10	5.30	4.85	11	11
QLT Inc. C $12.450						**5**
JY	12.	1.55	1.75	1.45	5	78
Research in Motion Ltd. C $16.830						**155**
MR	17.	0.40	0.60	0.55	20	145
	17. P	0.95	1.15	0.85	3	1672
	22. P	5.50	5.75	5.15	25	127
AP	15.00	2.60	2.75	3.20	31	60
	17. P	1.65	1.85	1.50	10	15
JN	20.00	1.15	1.35	1.25	4	116
SP	17.	2.80	3.00	3.30	1	103
	20.00	1.90	2.05	2.15	11	118
	22.	1.20	1.40	1.40	25	105
	22. P	6.45	6.75	6.10	25	115
Royal Bk Cda C $55.900						**1054**
AP	55.00 P	1.10	1.35	1.05	10	222
	56.00	1.55	1.75	1.60	5	47
	57.	0.90	1.10	1.00	1000	3471
JY	52. P	1.55	1.80	1.60	10	285
	56.00	2.85	3.10	3.15	5	46
	60.00	1.25	1.45	1.45	13	1340
OC	58.00	2.75	3.00	2.70	10	63
	62.00	1.45	1.60	1.45	1	59
Royal BK Lng Trm Opt 04 C $55.900						**10**
JA	42.	14.00	14.65			260
	42. P	0.70	1.05	0.70	10	342
	45.00	11.90	12.55			125
	45.00 P	1.00	1.35			1530
	47.	9.80	10.55			140
	47. P	1.45	1.80			212
	50.00	7.90	8.60			166
	50.00 P	2.10	2.50			757
	52.	6.20	6.85			1741
	52. P	2.80	3.30			95
	55.00	4.80	5.35			401
	55.00 P	3.80	4.35			91
	57.	3.65	4.15			477
	57. P	5.10	5.70			65
	60.00	2.65	3.10			1321
	60.00 P	6.55	7.15			203
	62.	1.80	2.30			457
	62. P	8.30	8.85			175
Royal BK LNG TRM OPT 05 C $55.900						**10**
JA	45.00	13.45	14.25			97
	45.00 P	2.65	3.10			108
	47.	11.80	12.60			55
	47. P	3.10	3.80			83
	50.00	10.20	10.95			56
	50.00 P	3.90	4.65			135
	52.	8.75	9.40			68
	52. P	4.85	5.65			96
	55.00	7.50	8.15			198
	55.00 P	6.00	6.85			155
	57.	6.30	7.05			57
	57. P	7.30	8.10	7.40	10	86
	60.00	5.20	6.00			193
	60.00 P	8.70	9.40			70
	62.	4.35	5.10			41
	62. P	10.30	10.85			140
S&P 60 C						**154**
MR	350.00	10.20	10.80	10.50	1	37
	350.00 P	1.85	2.50	2.50	50	50
	360.00 P	5.60	6.10	4.60	6	1186
	370.00	0.95	1.40	1.50	50	158
AP	380.00	2.55	2.90	2.55	20	50
MY	380.00	5.20	6.70	5.60	5	5
	400.00	1.45	1.80	1.80	5	25
JN	380.00	8.00	9.60	8.10	5	63
	400.00	3.10	3.55	3.30	2	471
SP	380.00 P	33.50	35.60	33.80	5	380
	400.00 P	46.90	48.80	47.05	5	5
Sun Life Financial C $28.020						**96**
MR	28.00	0.45	0.65	0.45	30	335
AP	26.00	2.30	2.45	2.40	2	119
	28.00	0.95	1.15	0.85	8	967
JY	30.00	0.90	1.05	1.00	7	446
	32.00	0.35	0.45	0.45	1	805
OC	26.00	3.45	3.70	3.40	1	1
	28.00	2.45	2.60	2.40	5	20
	30.00	1.40	1.60	1.50	25	85
	32.00	0.75	0.95	0.70	17	53
Suncor Corp. C $26.420						**453**
MR	27.	0.10	0.20	0.25	20	4219
	27. P	1.30	1.40	1.45	15	80
AP	27.	0.60	0.75	0.60	363	1913
JN	30.00	0.55	0.70	0.65	35	574
SP	22. P	0.90	1.00	0.95	10	80
	30.00	1.20	1.35	1.20	10	232
T-D Bank Lng Trm Opt 04 C $32.210						**28**
JA	22.	9.70	10.10			50
	22. P	0.35	0.60			76
	25.00	7.50	7.85			83
	25.00 P	0.70	0.95			205
	27.	5.50	5.85			157
	27. P	1.15	1.40			325
	30.00	3.80	4.15			125
	30.00 P	1.85	2.25			145
	32.	2.40	2.75	2.40	24	275
	32. P	2.95	3.30			211
	35.00	1.40	1.55	1.45	4	633
	35.00 P	4.40	4.80			148
	37.	0.80	1.10			1026
	37. P	6.30	6.70			220
T-D Bank Lng Trm Opt 05 C $32.210						
JA	30.00	5.40	5.80			97
	30.00 P	3.60	3.85			45
	32.	4.15	4.90			45
	32. P	4.60	5.30			86
	35.00	3.00	3.50			51
	35.00 P	6.00	6.75			98
	37.	2.30	2.70			22
	37. P	7.60	8.40			15
Talisman Energy C $60.200						**246**
MR	55.00	5.05	5.45	5.60	5	229
	60.00	0.95	1.30	1.40	40	1802
AP	55.00	5.50	5.90	5.95	10	260
	60.00	2.10	2.50	2.40	40	321
	60.00 P	1.85	2.25	2.05	95	95
	65.00	0.40	0.65	0.40	5	5
JN	65.00	1.65	1.95	1.95	51	216
TransCanadaPipe C $21.700						**117**
MR	22.00	0.06	0.20	0.20	10	162
AP	25.00	0.05	0.05	0.05	10	970
JY	22.00	0.55	0.70	0.75	36	121
OC	22.00	0.85	1.00	0.85	10	128
	22.00 P	1.45	1.65	1.30	10	15
	23.00	0.40	0.60	0.45	41	357
TD Bank C $32.210						**1035**
MR	32.	0.25	0.40	0.30	52	1040
AP	30.00 P	0.30	0.45	0.50	27	327
	32.	0.70	0.80	0.75	750	2815
	32. P	1.25	1.45	1.25	40	1174
	35.00	0.15	0.25	0.25	13	3032
JY	30.00 P	1.05	1.20	1.15	30	256
	32.	1.65	1.75	1.65	11	5401
	32. P	2.10	2.30	2.15	100	429
	35.00	0.65	0.75	0.75	7	1266
OC	37.	0.45	0.60	0.60	5	138
Zarlink Semiconductor C						**100**
MR	5.00	0.05	0.10	0.05	100	526

Total des contrats négociés: 25214
Total des contrats actifs: 1113305

LES DEVISES

(PC) Voici les taux des devises étrangères mardi, tels que fournis par la Banque de Montréal. Les taux sont en devise canadienne et ils sont nominaux car ils fluctuent durant la journée et varient d'une banque à l'autre.

Pays	Devise	Taux
Afrique du Sud	rand	$ 0.1946
Arabie saoudite	riyal	$ 0.4055
Argentine	peso	$ 0.47821
Australie	dollar	$ 0.9295
Bahamas	dollar	$ 1.4812
Bahreïn	dinar	$ 3.9958
Barbade	dollar	$ 0.7643
Bermudes	dollar	$ 1.4812
Brésil	real	$ 0.4294
Bulgarie	lev	$ 0.8530
Caraïbes	dollar	$ 0.5722
Chili	peso	$ 0.00199
Chine	renminbi	$ 0.1830
Chypre	livre	$ 2.8654
Colombie	peso	$ 0.000509
Corée	won	$ 0.001225
Costa Rica	colon	$ 0.003901
Danemark	couronne	$ 0.2256
Egypte	livre	$ 0.2657
Em.A.U.	dirham	$ 0.4101
Etats-Unis	dollar	$ 1.4719
Europe	euro	$ 1.6250
Fidji	dollar	$ 0.7807
Guyane	dollar	$ 0.008416
Haïti	gourde	$ 0.0342
Hong Kong	dollar	$ 0.1935
Hongrie	forint	$ 0.00681
Inde	roupie	$ 0.0325
Indonésie	roupie	$ 0.000178
Israël	shekel	$ 0.3113
Jamaïque	dollar	$ 0.0296
Japon	yen	$ 0.012602
Kenya	shilling	$ 0.0198
Koweït	dinar	$ 5.1215
Liban	livre	$ 0.001004
Malaisie	ringgit	$ 0.4067
Maroc	dirham	$ 0.1546
Mexique	peso	$ 0.1417
Norvège	couronne	$ 0.2099
Nouvelle-Zélande	dollar	$ 0.8493
Pakistan	roupie	$ 0.0271
Pérou	sol	$ 0.4326
Philippines	peso	$ 0.0275
Pologne	zloty	$ 0.3812
Rép. Dominicaine	peso	$ 0.0686
Rép. tchèque	couronne	$ 0.0526
Roumanie	leu	$ 0.0000463
Royaume-Uni	livre	$ 2.3656
Russie	rouble	$ 0.0479
Singapour	dollar	$ 0.8640
Slovaquie	couronne	$ 0.0399
Slovénie	tolar	$ 0.007198
Sri Lanka	roupie	$ 0.01554
Suède	couronne	$ 0.1802
Suisse	franc	e$ 1.1367
Taïwan	dollar	$ 0.0437
Tanzanie	shilling	$ 0.001451
Thaïlande	baht	$ 0.0355
Trinité-Tobago	dollar	$ 0.2490
Tunisie	dinar	$ 1.1634
Turquie	livre	$ 0.00000093
Ukraine	hryvna	$ 0.2814
Venezuela	bolivar	$ 0.00094

Les cotes sont en devises canadiennes.

CONTRATS À TERME

S&P CAN 60
200 $ fois le S&P CAN 60
Changement de 0.05 point d'indice = 10 $

	Historique Haut	Historique Bas	Jour Haut	Jour Bas	Régl.	Var.	Int. en cours
Mars3	390.100	356.200	361.100	357.500	359.100	0.900	77609
Juin3	383.500	358.500	361.300	359.300	359.500	0.600	4538
Sept.3	0.000	0.000	0.000	0.000	364.400	0.000	0
Déc.3	0.000	0.000	0.000	0.000	367.200	0.000	0

Volume journée précédente: 36100
Intérêts en cours journée précédente: 82147

3 MOIS
Acceptations Bancaires Canadiennes
1 $ millions; points de 100 p. cent

Saison	Haut	Bas	Haut	Bas	Régl.	Var.	Int. en cours
Mars3	97.320	94.070	96.850	96.835	96.835	-0.025	44335
Avril3	0.000	0.000	0.000	0.000	96.780	0.000	0
Mai3	0.000	0.000	0.000	0.000	96.710	0.000	0
Juin3	97.180	94.140	96.680	96.630	96.640	0.010	78601
Sept.3	97.070	93.820	96.520	96.490	96.500	0.000	60779
Déc.3	96.900	93.880	96.410	96.380	96.400	0.010	26938
Mars4	96.700	93.770	96.300	96.280	96.290	0.000	7872
Juin4	96.500	94.340	96.220	96.190	96.220	0.000	6302
Sept.4	96.130	94.220	96.120	96.120	96.120	0.020	1464
Déc.4	95.940	94.100	96.030	96.030	96.020	0.030	389
Mars5	95.390	94.450	0.000	0.000	95.880	0.000	136
Juin5	95.300	95.300	0.000	0.000	95.730	0.000	2
Sept.5	95.210	95.210	0.000	0.000	95.580	0.000	2
Déc.5	0.000	0.000	0.000	0.000	95.430	0.000	0

Volume journée précédente: 27117
Intérêts en cours journée précédente:.......................... 226820

10 ANS
CONTRAT à terme sur obligations du Canada
$100 000; points de 100 p. cent

Saison	Haut	Bas	Haut	Bas	Régl.	Var.	Int. en cours
Mars3	108.51	104.64	0.00	0.00	108.50	0.00	25679
Juin3	107.87	105.89	108.07	107.75	107.79	0.06	93233
Sept.3	0.00	0.00	0.00	0.00	106.79	0.00	0
Déc.3	0.00	0.00	0.00	0.00	105.79	0.00	0

Volume journée préc.: 7139
Intérêts en cours journée précédente:.......................... 118912

OPTIONS sur contrats à terme sur Acceptations Bancaires Canadiennes de 3 mois
1 $ Million; points de 100 p. cent
s: non-offert

Prix de levée	Achats Mars 3	Achats Juin 3	Achats Sept. 3	Achats Déc. 3	Ventes Mars 3	Ventes Juin 3	Ventes Sept. 3	Ventes Déc. 3
95.000	s	s	s	1.475	s	s	s	0.075
95.125	s	s	s	1.365	s	s	s	0.090
95.250	1.585	s	1.275	1.255	0.000	s	0.025	0.105
95.375	s	s	1.160	1.150	s	s	0.035	0.125
95.500	s	s	1.045	1.045	s	s	0.045	0.135
95.625	s	s	0.930	0.945	s	s	0.055	0.170
95.750	s	0.895	0.825	0.845	s	0.005	0.075	0.195
95.875	s	s	0.720	0.755	s	s	0.095	0.230
96.000	0.835	0.650	0.620	0.665	0.000	0.010	0.120	0.270
96.125	s	0.535	0.525	0.580	s	0.020	0.150	0.305
96.250	0.585	0.425	0.440	0.500	0.000	0.035	0.190	0.350
96.375	0.460	0.325	0.360	0.425	0.000	0.060	0.235	0.400
96.500	0.335	0.235	0.290	0.360	0.000	0.095	0.290	0.460
96.625	0.210	0.160	0.225	0.295	0.000	0.145	0.350	0.520
96.750	0.085	0.100	0.170	0.240	0.000	0.210	0.420	0.590
96.875	0.010	0.060	0.125	0.195	0.045	0.295	0.500	0.670
97.000	0.010	0.030	0.090	0.150	0.165	0.390	0.590	0.750
97.125	0.000	0.015	0.060	0.115	0.290	0.500	0.685	0.840
97.250	0.000	0.005	0.040	0.085	0.415	0.615	0.790	0.935
97.375	0.000	0.000	0.025	0.060	0.540	0.735	0.900	1.035
97.500	0.000	0.000	0.015	0.040	0.665	0.860	1.015	1.140
97.625	0.005	0.000	0.005	0.030	0.790	0.985	1.130	1.255
97.750	0.000	0.000	0.005	0.020	0.915	1.110	1.255	1.370
97.875	0.000	0.000	0.000	0.010	1.040	1.235	1.375	1.485
98.000	0.000	0.000	0.000	0.005	1.165	1.360	1.500	1.605

Volume précédent des options d'achat: 1000
Volume précédent des options de ventes: 600
Intérêts en cours des options d'achat: 52650
Intérêts en cours des options de ventes: 26585

Nortel
1 contrat = 100 actions du sous-jacent
Changement min. de 0.01 $ = 1.00 $ par contrat

	Historique Haut	Historique Bas	Jour Haut	Jour Bas	Régl.	Var.	Int. en cours
Mars3	0.000	0.000	0.000	0.000	3.080	0.000	0
Juin3	0.000	0.000	0.000	0.000	3.130	0.000	0
Sept.3	0.000	0.000	0.000	0.000	3.180	0.000	0
Déc.3	0.000	0.000	0.000	0.000	3.230	0.000	0

Volume journée précédente: 0
Intérêts en cours journée précédente:...............................0

Options commanditées

Valeurs	Levée	Offre	Dem.	Dern.	Vol.	Intérêts
SGWarrants						
AOL						
(10/1) 2003Sept.19	14.00	0.12	0.13	0.00	0	10000
ATI Tech						
(10/1) 2003Juin20	16.00	0.00	0.02	0.00	0	20000
BCE Inc.						
(10/1) 2003Juin20	38.00	0.00	0.02	0.00	0	3500
Barrick Gold						
(10/1) 2003Sept.19	20.00	0.33	0.34	0.00	0	16000
Barrick Gold						
(10/1) 2003Sept.19	24.00 P	0.41	0.42	0.00	0	19000
Bombardier CL. B						
(10/1) 2003Juin20	17.00	0.00	0.01	0.00	0	13450
DJ Euro Stock Index						
(500/1) 2003Juin19	4000.00	0.00	0.02	0.00	0	2500
Diamonds Trust Series 1						
(10/1) 2003Sept.19	77.00 P	1.12	1.13	0.00	0	10000
Diamonds Trust Series 1						
(10/1) 2003Sept.19	90.00	0.18	0.19	0.00	0	3600
Nortel						
(5/1) 2003Juin20	5.00	0.08	0.09	0.00	0	30000
Nortel						
(5/1) 2003Juin20	14.00	0.00	0.02	0.00	0	1000
Nortel						
(5/1) 2003Sept.19	2.00	0.31	0.32	0.00	0	38950
Oracle						
(10/1) 2003Juin20	18.00	0.00	0.02	0.00	0	10000
S & P 500 Index						
(10/1) 2003Juin19	1100.00	0.00	0.02	0.00	0	1000
S & P 500 Index						
(10/1) 2003Sept.19	950.00	0.07	0.07	0.00	0	3150
S & P 500 Index						
(10/1) 2003Sept.19	1000.00 P	1.51	1.53	0.00	0	10000

Indice canadien S&P/TSX énergie
200 $ fois l'indice
Changement de 0.10 point d'indice = 20 $

Saison	Haut	Bas	Haut	Bas	Régl.	Var.	cours
Mars3	131.20	131.20	0.00	0.00	130.30	0.00	12
Juin3	0.00	0.00	0.00	0.00	131.40	0.00	0
Sept.3	0.00	0.00	0.00	0.00	132.50	0.00	0
Déc.3	0.00	0.00	0.00	0.00	133.70	0.00	0

Volume journée préc.: 0
Intérêts en cours journée précédente:................................. 12

Indice canadien S&P/TSX technologie de l'information
500 $ fois l'indice
Changement de 0.05 point d'indice = 25 $

Saison	Haut	Bas	Haut	Bas	Régl.	Var.	cours
Mars3	0.00	0.00	0.00	0.00	15.30	0.00	1375
Juin3	0.00	0.00	0.00	0.00	15.40	0.00	0
Sept.3	0.00	0.00	0.00	0.00	15.55	0.00	0
Déc.3	0.00	0.00	0.00	0.00	15.70	0.00	0

Volume journée préc.: 0
Intérêts en cours journée précédente:..............................1375

Indice canadien S&P/TSX services financiers
200 $ fois l'indice
Changement de 0.10 point d'indice = 20 $

Saison	Haut	Bas	Haut	Bas	Régl.	Var.	cours
Mars3	110.10	110.10	0.00	0.00	104.70	0.00	50
Juin3	0.00	0.00	0.00	0.00	105.40	0.00	0
Sept.3	0.00	0.00	0.00	0.00	106.20	0.00	0
Déc.3	0.00	0.00	0.00	0.00	107.00	0.00	0

Volume journée préc.: 0
Intérêts en cours journée précédente:................................. 50

Indice canadien S&P/TSX aurifère
200 $ fois l'indice
Changement de 0.10 point d'indice = 20 $

Saison	Haut	Bas	Haut	Bas	Régl.	Var.	cours
Mars3	209.70	173.70	0.00	0.00	152.00	0.00	253
Juin3	0.00	0.00	0.00	0.00	153.50	0.00	0
Sept.3	0.00	0.00	0.00	0.00	154.80	0.00	0
Déc.3	0.00	0.00	0.00	0.00	156.20	0.00	0

Volume journée préc.: 0
Intérêts en cours journée précédente:................................ 253

L'OR

(AP) — Cours de l'or mardi en dollars US par once, sur les cinq principales places financières

Hong Kong:........................... ($352,95)($—0,43)

Londres:............................... ($350,50) ($—3,00)

Paris: ....($353,58) ($+0,52)

Zurich:.................................. ($350,18) ($—3,32)

(PC) — L'or cotait à 515 $ CAN à l'offre (353 $ US) et 516 $ CAN à la demande (351 $ US) hier à la clôture chez Thomas Cook, courtier en métaux précieux et devises étrangères.

L'ARGENT

Les courtiers londoniens ont baissé mardi le prix de l'argent de ($0,0200) cents am ricains par rapport l'ouverture de la veille.

Mardi: $4 6550

MONTREAL — Handy & Harman évaluait hier le prix de l'argent canadien ($7 154) ($—0 011) l'once troy.

NEW YORK — Handy & Harman évaluait hier le prix de l'argent américain ($4 695) ($—0 020) l'once troy.

LE PÉTROLE

NEW YORK (AP) Prix par baril en $ US

	Mardi	Lundi
Saudi Arabian light	30,69	31,00
North Sea Brent	33,82	34,89
West Texas Intermediate	36,83	37,68

BOURSES ÉTRANGÈRES

	Jour Auj.	Jour Préc.	52 sem. Haut	52 sem. Bas
Amsterdam (AEX)		227.67	228.26	337.26
Bruxelles (Bel-20)	1463.41	1491.87	2074.14	1463.41
Francfort (dx)	2305.30	2329.04	3157.25	2305.30
Hong Kong	8859.93	8861.87	9873.49	8859.93
Londres (250)	3846.9	3898.3	4383.8	3846.9
Londres (FT100)	3452.7	3436.0	4009.5	3436.0
Mexico (ipc)	5821.10	5859.77	6407.00	5763.87
Milan (m)	15677	15686	18323	15677
Paris (cc)	2493.42	2513.61	3210.27	2493.42
Sydney (o)	2691.7	2711.1	3049.6	2691.1
Tokyo (ndj)	7862.43	8042.26	8790.92	7862.43
Zurich (sm)	3718.9	3732.1	4965.3	3718.9

LES MÉTAUX

MARCHÉ DE LONDRES PRIX EN DOLLARS US PAR TONNE MÉTRIQUE

FERMETURE

CUIVRE (catégorie-A-)

Comptant	1656—1657
3 mois	1677—1677,5
15 mois	1702—1707

PLOMB

comptant	466,5—4670
3 mois	474—475
15 mois	488—493

ALUMINIUM

comptant	1408,5—1409
3 mois	1404—1404,5
15 mois	1403—1408

NICKEL (dollars)

comptant	862—8625
3 mois	8580—8585
15 mois	7935—7985

ÉTAIN

comptant	4540—4550
3 mois	4540—4545
15 mois	4595—4605

ZINC (qualité supérieure)

comptant	807—808
3 mois	825,5—826
15 mois	853—858

SOINS INTENSIFS de Chrystine Brouillet

- 50 -

Grégoire se présenta à dix-sept heures trente. Graham ne voulait surtout pas savoir comment il avait employé la dernière demi-heure.

– Je ne pouvais pas refuser; le gars me payait le double du prix pour un *blow job*. Qu'est-ce que tu aurais fait à ma place?

– Grégoire!

– Regarde ce que j'ai acheté chez Archambault. Je l'ai payé, je te le jure, je peux te montrer la facture.

S'il n'avait pas cessé de se droguer, il ne volait pratiquement plus dans les centres commerciaux où il avait l'habitude de travailler. Au début de sa relation avec Graham, il lui avait avoué qu'il avait d'abord volé par nécessité, puis pour l'excitation, et qu'il le faisait maintenant par désoeuvrement, pour se distraire entre deux clients.

– J'ai besoin de sortir des toilettes de temps en temps. Des fois, je pogne juste en m'arrêtant devant une vitrine de magasin. Une vitrine bien éclairée, qu'on voie mon beau petit cul.

Il extirpait de son sac à dos un disque de Daniel Bélanger.

– Tu vas aimer ça. C'est le meilleur de tous les chanteurs québécois, certain! On dirait qu'il nous aime... Ça me fait toujours du bien de l'écouter.

Il se dirigeait vers la chaîne stéréo, posait le disque.

– Veux-tu un poulet au citron pour souper, Biscuit? J'ai acheté du riz, au cas où.

– Tu aimes vraiment faire la cuisine?

Tout en fouillant dans le réfrigérateur, Grégoire se moquait de Graham qui était angoissée à la perspective de griller un steak.

– Ma mère était une cuisinière exécrable, plaida Maud Graham.

– La mienne n'essayait même pas de cuisiner.

– Mais ton père est...

– Où est l'ail? T'en avais l'autre jour.

Il ne serait pas encore question du père de Grégoire. Ce dernier



était si discret au sujet de son géniteur que Graham ignorait jusqu'à son prénom. Elle savait seulement qu'il travaillait dans les cuisines d'un restaurant montréalais et que Grégoire ne l'avait pas vu depuis des années. Il lui reprochait toujours d'avoir quitté la maison et d'avoir ainsi permis à l'oncle Bob de s'installer à sa place. Et d'abuser de lui.

– De l'ail?

– Va donc plutôt chercher Maxime au CHUL, qu'on ne mange pas trop tard. Je ne vais pas traîner toute la soirée ici.

Elle ne se fit pas prier. En sortant, elle scruta le ciel, espérant y deviner des promesses de neige, mais les étoiles clouaient un ciel d'ébène et Graham songea que les hivers étaient bien différents de ceux de son enfance. Elle se sentit vieille, et le frisson qui la traversa quand elle s'assit dans sa voiture accentua cette impression; elle devenait plus frileuse avec les années. Alain l'avait taquinée et lui avait offert une couverture chauffante.

Il ne l'avait pas désapprouvée quand elle avait décidé de servir de famille d'accueil à Maxime en attendant que l'avenir de son père se précise.

– À condition que ça ne nous empêche pas de nous voir, avait-il dit.

Avait-elle raison d'aller chercher Maxime? Pour s'en convaincre, elle se répétait qu'elle pourrait mieux le protéger s'il vivait chez elle. Elle lui parlerait du clown dès qu'ils seraient de retour rue Holland. Elle le mettrait en garde contre les inconnus.

Il devrait être plus méfiant après l'agression dont il avait été victime.

* * *

Graham s'arrêta pour saluer Rouaix et récupérer un des dossiers qu'elle lui avait laissés.

– J'ai fini de remplir ta paperasse.

– Tu es un ange.

– Non, je m'ennuie! Apporte-moi autre chose, Graham, n'importe quoi pour m'occuper. J'ai eu le temps de repenser à ton affaire. Desrosiers n'avait pas à frayer avec Marcotte et Wilson. Ce ne sont pas des enfants de choeur. Si Desrosiers chante des cantiques, eux s'endorment plutôt au son des coups de feu et des pétarades de leurs motos.

– Si Desrosiers ne me dit pas tout demain, je vais l'étriper moi-même. Il a le choix de ses bourreaux: les tueurs ou moi. Son entêtement prouve son inconscience.

À SUIVRE

la courte échelle
Les éditions de la courte échelle inc.
5243, boulevard Saint-Laurent
Montréal (Québec) H2T 1S4

© 2000 Les éditions de la courte échelle inc.

ROM12MS

MOT MYSTERE

LE CORPS HUMAIN - Un mot de 7 lettres

R	A	I	E	R	I	A	E	L	O	S	S	Z	T	E
E	N	U	S	B	I	L	E	X	M	U	O	U	E	C
L	U	E	U	E	U	X	I	M	P	N	P	N	M	N
F	S	V	E	V	I	S	I	C	N	I	E	G	P	A
F	U	E	U	Q	U	N	A	L	C	S	R	U	E	L
I	D	H	R	N	E	P	I	N	E	E	O	E	S	E
S	N	C	O	E	R	V	I	V	G	H	N	A	R	B
C	U	T	E	R	U	S	U	I	L	N	E	L	O	R
I	F	I	E	B	O	L	O	I	O	A	O	R	T	E
A	O	E	D	L	V	N	G	S	M	R	D	E	U	B
T	I	O	M	E	U	A	L	T	B	I	O	M	L	M
I	E	E	N	U	M	A	L	H	A	N	R	R	E	I
Q	A	T	S	E	R	A	P	M	I	E	A	A	V	I
U	R	E	N	O	I	L	I	E	R	T	T	R	R	E
E	N	T	E	N	D	R	E	L	E	T	R	I	E	R

ANUS
AORTE
BILE
CHEVEU
CIL
DOS
ELANCE
EMAIL
ENTENDRE
EPAULE
EPI
ETRIER
EXPIRER
FEMUR
FOIE
FUNDUS
HELIX
ILEON
ILION
IMBERBE
INCISIVE
ISTHME
LEVRE
LIGAMENT
LOBE
LOMBAIRE
MEAT
MEDIUS
MINE
MUE
NARINE
NEZ
NUQUE
ODORAT
ORAL
PERONE
RAIE
RATE
REGION
REPOS
SANG
SCIATIQUE
SEIN
SIFFLER
SINCIPUT
SINUS
SOLEAIRE
SUEUR
TEMPE
TETE
TONUS
TORSE
UNGUEAL
UTERUS
UVULE
VENTRE
VIVRE
VULVE

Solution du dernier problème : REACTEUR

12/03/2003 11255

LA PHRASE SECRÈTE

www.hannequart.com

PH699

Thème: Citation du Marquis de Sade

Placez les lettres de chaque colonne dans la case appropriée de manière à former une phrase complète. Les mots sont séparés par une case noire.

E J C C	E A E I	V D E L	A U S T E	U N I E	T L I	S A D	D E	L N	L A E	T A H T	R U O	S M E R	M E O
		■					■		■				
	■			■			■						
■						■		■					■
					■			■			■		
					■								

12-03-2003

Solution du dernier numéro : Demande un conseil à ton ennemi et fais le contraire.

MOTS CROISÉS

www.hannequart.com



12 mars 2003 Q6739

HORIZONTALEMENT

1 Se dit d'un milieu difficile à supporter.
2 Onéreuse - Mélange gazeux.
3 Décrochement - Pas tout à fait ronds.
4 Retransmis au petit écran.
5 Remplacement continuel de choses - Dieu grec de la Guerre.
6 À la main de l'escrimeur - Indium - Dévoré une autre fois.
7 Île de France - Revenus annuels.
8 Bonbons - Personne qui anime.
9 Évêque mort à Lyon - Caboches.
10 Consacré - Souverain - Du verbe avoir.
11 Document officiel ou privé - Une île près de la Sicile.
12 Dont on ne peut se passer.

VERTICALEMENT

1 Qui ne peut être entravé.
2 Plante vivace à fleurs malodorantes - Effrayées.
3 Petit pli cutané - Circulent au Canada.
4 Forme des cadres supérieurs - État de tranquillité.
5 Petit chemin - D'un auxiliaire - Radon.
6 Du verbe pouvoir - Somme qui rémunère un créancier pour l'usage de son argent.
7 Qui conduit mal l'électricité.
8 Être dans la lune - Est d'avis.
9 Côté face d'une monnaie - Prénom d'un gangster.
10 Objet indiquant le tracé d'une voie - Île des mers tropicales.
11 Attachés - (Se) plaint de son sort.
12 Pour fixer un aviron - Habitent peut-être Tallinn.

■ SOLUTION AU PROCHAIN NUMÉRO

	1	2	3	4	5	6	7	8	9	10	11	12
1	L	A	P	A	L	I	S	S	A	D	E	■
2	E	X	E	C	U	T	E	■	L	E	U	R
3	G	E	N	E	■	E	C	U	■	L	E	O
4	I	L	S	■	E	M	O	N	D	E	■	U
5	T	■	E	R	S	■	U	S	A	G	E	S
6	I	R	R	I	T	E	R	■	M	U	R	S
7	M	E	■	V	E	L	U	S	■	E	R	E
8	A	S	C	E	S	E	■	M	U	R	E	■
9	T	O	R	T	■	V	O	I	S	■	R	A
10	I	R	E	■	R	E	E	L	U	E	■	L
11	O	B	E	S	E	■	I	L	E	A	L	E
12	N	E	S	■	A	L	L	E	L	U	I	A

Q6738

SOLUTION DU DERNIER NUMÉRO

LA PETITE PRESSE

BEN

LA DÉVEINE

FRANK ET ERNEST

PEANUTS

PHILOMÈNE

GARFIELD

FERDINAND



COMIC12MSM

La société Noranda retarde la fermeture de Magnola de deux semaines

Presse Canadienne

SHERBROOKE — Noranda retarde de deux semaines sa décision de procéder à la fermeture de son usine de magnésium Métallurgie Magnola, initialement prévue pour le 31 mars, accordant du même coup un délai supplémentaire à la Société générale de financement (SGF) pour trouver une solution en vue de maintenir les activités de l'usine d'Asbestos.

« Hier (lundi), nous avons rencontré les gens de Noranda ; on ne peut dire qu'on les a convaincus, mais on a discuté et Noranda a décidé de repousser la prise de décision de deux semaines. On verra d'ici là ce qui va se passer, mais, chose certaine, on continue nos discussions et on continue à regarder certaines pistes », a indiqué mardi Jean-Yves Duthel, vice-président Communications à la SGF.

« La fermeture prévue pour le 31 mars n'aura pas lieu ; on gagne du temps pour raffiner le dossier », a ajouté M. Duthel, qui ne peut révéler les différents scénarios sur lesquels planche la SGF, actionnaire à 20 pour cent de cette usine construite au coût de 1,2 milliard.

Impossible également de savoir si ce délai signifie qu'une solution est en vue.

Photo La Tribune ©

Noranda a annoncé à la fin du mois de janvier la fermeture pour au moins un an de son usine et la mise à pied de 380 travailleurs.

Confrontée à la vive concurrence de la Chine et à la baisse dramatique du prix du magnésium sur le marché, Noranda a annoncé à la fin de janvier la fermeture pour au moins un an de son usine et la mise à pied de 380 travailleurs, à peine deux ans après sa mise en marche.

Depuis, la SGF étudie divers moyens pour maintenir l'usine en activité, dont la recherche d'un nouveau partenaire en misant notamment sur la diminution de la valeur comptable des installations de Noranda.

Poussez votre plaisir à fond.

LA TOUTE NOUVELLE ACCORD 2003

Les ingénieurs Honda ont certainement haussé la barre en créant l'Accord 2003. Une nouvelle voiture complètement redessinée. Résultat ? Les journalistes du magazine CAR AND DRIVER l'ont inscrite à leur liste élogieuse des DIX MEILLEURS CHOIX, pour une 17e année consécutive. Pourquoi ne pas monter vous-même à bord, pour le plaisir de l'essayer ?

10 best CAR AND DRIVER

HONDA

www.honda.ca

3118292A

3118905

Une dette de longue date

JOËL-DENIS BELLAVANCE

OTTAWA — Même si elle fait partie du club très sélect du G7, tout comme le Canada, la Grande-Bretagne traîne encore une petite dette à l'endroit du gouvernement canadien... depuis près d'un demi-siècle.

Et le gouvernement britannique devrait avoir terminé de payer tout son dû à son ancienne colonie dans quatre ans, soit au plus tard le 31 décembre 2006.

C'est que le gouvernement libéral de Mackenzie King a accepté, en 1946, d'accorder un prêt de 1,2 milliard de dollars à la Grande-Bretagne afin de l'aider à se remettre sur pied après la Deuxième Guerre mondiale, un conflit qui a laissé une partie du pays dévasté par les bombardements soutenus de la Luftwaffe.

La Chambre des communes a donc adopté la Loi de 1946 sur l'accord financier avec le Royaume-Uni pour accorder ce prêt, qui représentait une somme importante à l'époque.

Ce prêt, remboursable en 50 paiements égaux à partir de 1951 à un taux d'intérêt avantageux de 2 % par année, a permis à la Grande-Bretagne d'acheter des biens et des services au Canada.

Il a aussi permis au gouvernement britannique de « combler les déficits transitoires d'après-guerre dans le solde de ses paiements, de maintenir des réserves suffisantes d'or et de dollars et d'assumer les obligations du commerce international », peut-on lire dans le volume I des comptes publics du Canada, un document publié l'automne dernier.

Au 31 mars 2002, l'ancienne puissance impériale devait toujours 79,2 millions de dollars au Canada. En principe, le prêt devait être totalement remboursé en l'an 2000, mais le gouvernement britannique a reporté des paiements de capital et d'intérêt à cinq reprises, soit en 1957, 1964, 1965, 1968 et 1976, pour des raisons budgétaires. Il n'a pas payé non plus les intérêts en 1956.

Jusqu'ici, le gouvernement britannique a versé 852 millions en frais d'intérêts sur le 1,2 milliard de dollars obtenu en prêt.

Ce prêt n'était pas une aide de la même ampleur que le plan Marshall lancé par les États-Unis pour reconstruire l'Europe après la fin de la Deuxième Guerre mondiale, mais le Canada a tout de même fait sa petite part dans la reconstruction de la Grande-Bretagne.

La Grande-Bretagne est le seul pays industrialisé à qui le Canada a consenti un prêt. Les autres pays sont des pays moins développés tels que Madagascar, le Mexique, la Russie, la Chine, le Maroc, la Turquie ou encore l'Algérie, entre autres.

Bon nombre de ces pays ont obtenu des prêts sans intérêt ou à faible taux d'intérêt par l'entremise de l'Agence canadienne de développement international.