La Banque Provinciale accentue sa présence dans le monde

par Laurier CLOUTIER

La «banque d'ici» se lance dans le commerce bancaire de gros et se donne des services internationaux plus importants pour mieux servir ses clients québécois et canadiens.

C'est notamment ce qu'ont souligné MM. Michel Bélanger et Jean Machabée, respectivement président et chef de la direction, et vice-président et directeur-général en chef de la Banque Provinciale du Canada au cours d'une conférence de presse et de l'assemblée annuelle des actionnaires.

Après avoir créé l'an dernier une filiale à Nassau, aux Bahamas, qui donne les résultats escomptés, la Banque Provinciale doit inaugurer au cours de l'an prochain une agence à New York et «sans doute un bureau de représentation à Londres».

L'agence de New York participera au commerce bancaire de gros par les transactions en $US et en eurodollar de même que par les lignes de crédit en $US pour les grandes compagnies.

Commerce bancaire de gros

La Banque Provinciale s'est lancée dans le commerce bancaire de gros (prêts à terme à la grande entreprise, financement d'acquisitions, restructuration du capital des sociétés, etc.) en août dernier.

«Vous n'avez pas d'idée comme il y a des trous à remplir dans ce secteur», a déclaré M. Bélanger.

Quant au service Télé-prêt, les demandes et les prêts accordés dépassent les prévisions «même s'ils ne sont pas consentis plus facilement».

L'informatique emménagera au début de 1980 dans son nouvel immeuble «un peu moins coûteux que les $15 à $20 millions prévus». Les nouvelles installations permettront d'offrir l'équivalent de l'inter-caisse du Mouvement Desjardins pour tout le Canada.

Les problèmes d'intégration de la Laurentide s'annoncent moins inportants que pour L'Unité «parce que nous disposons de plus de temps pour les régler» (la fusion complète ne se réalisera sans doute pas avant cinq ans).

Master Charge

La carte de crédit Master Charge de la Banque Provinciale a presque atteint le seuil de rentabilité. Quant à l'introduction des chèques de voyage Master Charge, on devrait prendre une décision d'ici deux mois.

La Banque Provinciale a connu au cours de son exercice terminé le 31 octobre une «excellente année, comme toutes les banques, mais la troisième ou quatrième meilleure pour tout le Canada». Les actifs ont grimpé de 17 pour cent à $4.98 milliards, l'avoir des actionnaires, de 22 pour cent à $130.8 millions, et le solde des revenus, de 31 pour cent à $18.8 millions.

M. Bélanger se montre optimiste pour le Québec et le Canada en 1979. Il prévoit une croissance réelle du produit national brut (PNB) de 4.2 pour cent contre environ 4.0 pour cent cette année. La productivité devrait augmenter et les taux d'intérêt diminuer vers la fin de l'année.

La dévaluation du dollar (entre autres facteurs) pousse le port à de meilleures performances

par François BERGER

Le port de Montréal a connu une importante augmentation de ses activités cette année et est parvenu à ne pas faire de déficit d'exploitation.

Le tonnage des marchandises générales manutentionnées à Montréal a augmenté de 16 pour cent en 1978 pour passer à 3.7 millions de tonnes, selon un rapport publié hier. L'année précédente, la hausse avait été de trois pour cent.

L'augmentation de l'activité portuaire se mesure plus particulièrement par celle du tonnage des marchandises générales parce que cette catégorie représente de loin la plus importante source de revenus, a expliqué le directeur général du port, M. Nicholas Beshwaty.

Le tonnage total (incluant marchandises générales, pétrole et céréales) a progressé de deux pour cent par rapport à l'année dernière, pour atteindre 20.3 millions de tonnes. La manutention des hydrocarbures et des céréales a diminué de dix et deux pour cent respectivement.

Grâce à l'augmentation globale des activités et à une rationalisation de la gestion, le port est parvenu à niveler son bilan d'exploitation. A des revenus de $25 millions ont correspondu des dépenses du même ordre, alors que les dépenses avait dépassé les revenus de $800,000 en 1977, a dit M. Beshwaty.



Le directeur du port de Montréal, M. Nicholas Beshwaty, au cours d'une conférence de presse, hier, devant la maquette du port, a révélé que revenus et dépenses s'équilibreraient cette année, alors qu'il y avait eu un déficit de $800,000 l'an dernier.

Dollar et pétrole

La hausse de la manutention portuaire est attribuable à deux facteurs principaux, selon les autorités du port:

- la dévaluation du dollar canadien a fait croître les échanges commerciaux et favorisé du même coup le port de Montréal, situé de manière privilégiée par rapport aux grands centres industriels. A ce chapitre, le rapport indique que le nombre de navires océaniques qui ont fait escale à Montréal a augmenté de 11 pour cent, tandis que le nombre de navires côtiers a baissé de 12 pour cent notamment en raison de la grève dans les mines de la Côte-Nord.
- la hausse constante des prix du pétrole et les mesures prises par les gouvernements pour en réduire la consommation amène les transporteurs à utiliser davantage le transport maritime, le moins onéreux de tous les modes de transport.

Paix du travail

Le directeur général a d'autre part ajouté que la «paix du travail» intervenue entre les employeurs maritimes et les débardeurs, qui ont signé ce printemps un contrat collectif de trois ans, a contribué à une «confiance accrue des compagnies maritimes dans le port de Montréal». Il s'agit d'un autre facteur de l'augmentation, selon lui.

Plusieurs firmes se sont installées à Montréal cet automne, a fait remarquer M. Beshwaty, en citant CP Navigation qui a déménagé ses installations de Québec, Atlantic Container Line, qui a préféré Montréal à Halifax, et Chase Canada International, qui ouvre un nouveau service de containers.

C'est du côté des containers que le port de Montréal fait le plus de progrès. Le nombre d'unités est passé à 179,000 cette année pour 2.2 millions de tonnes, une augmentation de 37 pour cent par rapport à 1977.

«En 1979, nous prévoyons que le nombre de containers transités à Montréal sera de 225,000, une hausse de 26 pour cent sur cette année», a précisé M. Beshwaty.

Cette progression oblige l'administration du port à puiser dans sa réserve de $50 millions pour moderniser les installations. Ainsi, les immobilisations ont totalisé $14 millions en 1978 et on envisage dépenser à peu près la même somme en 1979 pour l'amélioration du port.

L'emploi diminue

Un fait est à signaler: malgré l'augmentation de l'activité, qui est signe de vaches grasses pour les années qui viennent selon M. Beshwaty, le nombre de personnes employées dans le port a diminué au cours des dernières années.

En 1972, 12,250 parsonnes travaillaient dans le port de Montréal et on évaluait les emplois indirects à environ 8,000. En 1978, le port emploie 10,000 personnes et les emplois qui en dépendent indirectement se chiffrent à 7,000.

C'est surtout chez les débardeurs, qui étaient en surnombre que la diminution a été la plus marquée. Ils sont passés de 2,200 à 1,400 grâce au paiement de primes de séparation qui en fait réduire leur nombre trop élevé.

Un crédit d'impôt qui prend fin le 22 décembre

par Jean POULAIN

Power Corporation avait convoqué hier à 10h du matin ses actionnaires à une assemblée générale spéciale dans un but purement fiscal destiné à permettre à au moins une partie d'entre eux de réaliser une certaine économie d'impôt lors de leur déclaration couvrant l'année 1978.

La question est urgente puisque les détenteurs d'actions ne pourront plus se prémunir de cette possibilité fiscale, qui sera supprimée de la loi à la fin de l'année.

Il faut croire que les actionnaires étaient tous déjà au courant de cette option fiscale individuelle puisqu'un seul se présenta à 10h 05, fort surpris d'ailleurs de réaliser que dans les quatre minutes précédentes les motions proposées avaient été dûment secondées et approuvées en son absence.

Il ressort des explications techniques données par les experts de Power Corporation au représentant de LA PRESSE, qu'il est dans certains cas plus intéressant de traiter un dividende non sujet à l'impôt comme un dividende taxable (la loi en donnant le choix), le crédit d'impôt attaché aux dividendes de sociétés canadiennes pouvant, selon le niveau de revenu individuel de l'actionnaire, être supérieur à l'impôt sur le dit dividende.

L'opération consiste alors pour la firme — en l'occurrence Power Corporation — de «verser» un présumé dividende (dans la mesure où les fonds sont disponibles, même si en fait on ne les versera pas), qui donnera droit à des crédits d'impôt. Ceci implique l'accord des actionnaires et justifie la convocation d'une assemblée.

L'opération n'est pas avantageuse pour tous les détenteurs d'actions, qui ont donc intérêt à consulter leur comptable (avant ou au plus tard le 22 décembre) pour savoir ce qu'ils ont à faire.

Il faut en effet passer par l'intermédiaire du Montréal Trust pour remplir un formulaire.

Les actionnaires qui désirent que le «dividende» factice soit considéré comme non taxable, n'ont pas à remplir cette formalité.

La complexité des lois fiscales — particulièrement au Québec qui détient son propre régime en plus de celui d'Ottawa — suggère à tout détenteur individuel d'actions de consulter son conseiller fiscal, les sociétés détentrices d'actions étant mieux à même de s'occuper du problème.

D'autres sociétés canadiennes, dont le groupe Argus, ont déjà procédé à la même suggestion fiscale à leurs actionnaires.

Les «bons Carter» offerts en Europe

FRANCFORT (Reuter) — La Bundesbank est intervenue hier pour soutenir le dollar sur le marché des changes de Francfort. Elle a acheté entre 12 et 13 millions de dollars au fixing, ce qui a permis à la monnaie américaine de coter 1,9030 deutschemark au fixing, contre 1,9046 la veille.

Cette nouvelle faiblesse du dollar intervient alors que pour la première fois de mémoire d'homme, le Trésor américain se tourne vers l'Europe pour trouver des fonds.

Des listes de souscription pour ce que l'on appelle les «bons Carter» ont été ouvertes hier à Francfort sur un marché favorable. Les bons en deutschemarks sont destinés à récueillir entre 2,5 et 3 milliards de marks (1,25 et 1,5 milliard de dollars) et portent un taux d'intérêt de 5,95 et 6,20 pour cent, ce qui semble satisfaire les amateurs. Les listes seront closes aujourd'hui.

Les bons ne peuvent être rachetés qu'en lots minimum de 500,000 marks, aussi les banques, les fonds de retraite et les compagnies d'assurances seront-ils les principaux enquêteurs.

Piscines Citadelle espère échapper à la faillite grâce à un concordat

par Laurier CLOUTIER

Piscines Citadelle Inc., de Longueuil, a fait face ce matin à une requête en faillite présentée par un fournisseur ontarien mais espère survivre grâce à un concordat de 10 pour cent sur lequel les créanciers se prononceront le 10 janvier.

Le fournisseur H.S.T. Synthetics Ltd, de Mississauga, a présenté une requête en faillite contre Citadelle il y a une dizaine de jours en raison du non-paiement depuis le 27 juillet de factures totalisant $22,714.20. Le président, M. Thomas Eyton Tiler, a proposé M. Morley B. Miller comme séquestre.

Au moment de mettre sous presse, le résultat de l'audition de la requête en faillite, ce matin, n'était pas connu. Tout porte à croire, toutefois, comme l'a souligné d'ailleurs M. Jacques Gatien, président de la compagnie-mère Promotions Atlantiques au cours d'une entrevue, que la Cour aura reporté sa décision sur la requête en faillite à une date ultérieure au 10 janvier.

Citadelle a en effet proposé un «concordat-panier» de $125,000 à ses créanciers ordinaires qui se traduira par le paiement de $0.10 par $1 de factures dans les 30 jours de son acceptation.

Les documents déposés à la Cour indiquent que les actifs et les passifs de Citadelle s'équilibrent et atteignent près de $1.1 million. M. Paul Descheneaux, de Maheu Noiseux & Cie, agirait comme syndic pour cette proposition de concordat.

Il faudra attendre le 10 janvier pour savoir si les créanciers ordinaires acceptent de sauver Citadelle mais Me Denis Gauthier en est confiant.

Ce dernier représente un groupe d'investisseurs «du grand Montréal» qui ont accepté d'injecter $125,000 dans Citadelle pour garantir le paiement prévu au concordat. En échange, ils ont obtenu la nomination d'un nouveau directeur général (ou l'équivalent) avec pleins pouvoirs, M. Raynald Berlatie, et prendraient le contrôle de Citadelle après le 10 janvier.

Me Gauthier a déclaré que «les chances de survie de Citadelle sont grandes. La compagnie a beaucoup de potentiel et personne n'est intéressé à la voir disparaître». Le concordat de 10 pour cent vise à permettre à Citadelle de «repartir avec encore un meilleur élan, sans boulet au pied».

En juillet 1967, Citadelle est née après un investissement de $70. selon Me Gauthier, et elle réalise maintenant des ventes de $19 millions.

M. Bastien, le président-propriétaire de Promotions Atlantiques, a expliqué les difficultés financières de Citadelle par plusieurs facteurs.

Citadelle importe beaucoup de ses produits et garantit ses prix pendant un an aux détaillants. Mais le dollar canadien a dégringolé et il fallait en outre payer la taxe d'accise et la douane sur la valeur des importations en dollars canadiens.

«Promotions Atlantiques en est arrivé à une perte pas énorme mais assez sévère, $350,000. La Banque Provinciale «a recommandé» l'embauche de consultants» et le transfert de fonds de Promotions à Citadelle «pour lui permettre de passer l'hiver» a été retardé.

«Les consultants ont trouvé plusieurs problèmes après plusieurs semaines d'études: Promotions n'avaient pas les moyens de transférer des fonds à Citadelle et il fallait trouver de nouveaux investisseurs. Puis, ces derniers ont opté pour un concordat».

«J'espère sauver Promotions; J'y ai mis 15 ans de travail. Promotions perd le quart de $1 million dans Citadelle. La banque collabore. L'an passé, je valais un demi-million de dollars et maintenant, pas un sou».

les faits saillants de la Bourse

MONTRÉAL

Volume:

Mardi	456,500
Lundi	400,700

Faits saillants:

	Mardi	Lundi
Actions trans.	177	166
Gains	47	50
Pertes	61	51
Inchangées	69	65
Hauts 78	11	9
Bas 78	3	2

Valeurs les plus actives

Volume	Valeurs	Ferm.	Var.
54,550	BP Canada	20¾	+¼
31,165	Cr. Foncier	130	inch.
26,190	Banque Mtl	25⅞	+⅛
16,000	Brascan A	16¾	+⅛
15,720	Siebens Oil	39	+1⅞
15,600	Dynamic	.80	—.03
14,050	Inco A	18⅛	—⅛
13,700	Basic Res.	3.90	+.05
11,216	Imp. Oil A	23½	—⅜
11,000	Cons. Bath A	14	+¼

TORONTO

Volume:

Mardi	4,102,000
Lundi	3,766,000

Faits saillants:

	Mardi	Lundi
Actions trans.	670	655
Gains	164	210
Pertes	271	203
Inchangées	235	242
Hauts 78	19	24
Bas 78	8	8

Valeurs les plus actives

Volume	Valeurs	Ferm.	Var.
105,015	Kaps Tr	1.03	—.07
67,435	Revenue Pr.	1.50	+.02
62,168	Inco A	18⅛	—⅛
50,000	C & C Yachts	2.60	—.10
43,907	Bank Mtl	25¾	+⅛

Mines et pétroles

Volume	en cents	Ferm.	Var.
353,167	Comb. Mtls	.41	—.01
237,800	QMG Hldings	.94	+.06
142,270	Brameda R.	1.76	+.31
95,900	Yellow. G.	2.95	+.50
56,623	Gulfstream	.40	—.01

NEW YORK

Volume:

Mardi	22,300,000
Lundi	21,000,000

Faits saillants:

	Mardi	Lundi
Actions trans.	1,906	1,911
Gains	507	827
Pertes	942	640
Inchangées	457	444
Hauts 78	14	14
Bas 78	53	33

Indices Dow Jones:

	Ouv.	Haut	Bas	Clôt.	Var.
30 Ind.	818.35	821.90	811.50	814.97	−2.68
20 Transp.	216.94	218.01	212.60	214.16	−2.48
15SvP	100.98	101.49	100.14	100.68	−0.44
65Cp	279.62	280.91	276.43	277.88	−1.58

INDICES À LA BOURSE DE MONTRÉAL

	Ind.	Ser. pub.	Banques	Comp.	Pap.
Var. 12 déc.	−0.45	−1.21	+3.81	−0.20	+0.06
Fer. 12 déc.	217.51	197.33	311.79	224.50	154.39
Hauts 78	223.20	199.01	312.28	228.01	156.12
Bas 78	162.70	135.94	228.01	170.78	90.88
Hauts 77	185.72	172.67	249.41	187.99	114.67
Bas 77	157.48	131.74	209.20	165.02	88.30

INDICES À LA BOURSE DE TORONTO

	Ferm.	Var.
300/COMPOSÉ	1291.74	−3.73
SERV. FINANCIER	1194.18	+5.20
MINES ET MÉTAUX	1085.33	−3.54
PÉTROLES ET GAZ	1783.87	−10.51
INDUSTRIELLES	1026.38	−1.42

INDICES À LA BOURSE DE NEW YORK

	Ferm.	Var.
COMPOSÉ	54.03	−0.28
INDUSTRIELLES	59.00	−0.34
TRANSPORTS	43.34	−0.43
SERVICES PUBLICS	38.44	−0.06
FINANCE	56.41	−0.30

MONTRÉAL

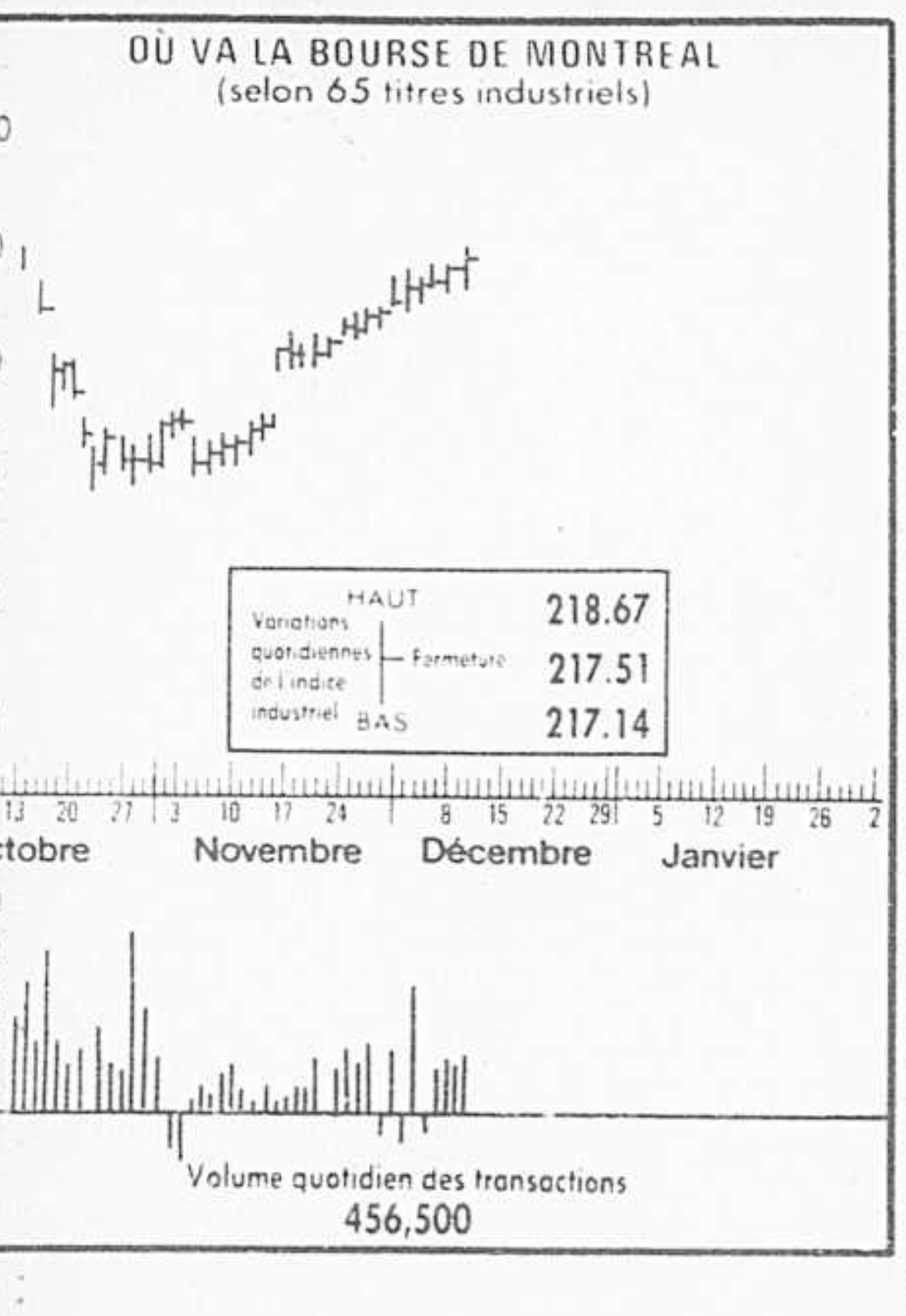

Les valeurs à la baisse l'emportent sur celles à la hausse par 61 à 47 et 69 conservent leurs positions du jour précédent. BP Canada a pris la tête des titres industriels, dans un échange de 54,550 actions qui ont monté de ¼ à $20¾. Dynamic Exploration, valeur minière la plus traitée à la séance, cède trois cents et cote 80 cents après un brassage de 15,600 papiers. Dans le compartiment des pétroles dont l'indice tombe de 2.14 à 296.19, Imperial Oil A recule de ⅜ à $23½, Voyager de ¼ à 23¼, Pacific de ½ à 60¼, Texasgulf de ⅜ à 23, Union Gas A de 14 à 10⅛, Total de ⅜ 16¾, Gulf de ⅛ à 35⅜, Consumers Gas de ¼ à 18¾ et Alberta Gas Trunk A de ⅛ à 14⅝. Les valeurs bancaires, qui continuent de profiter des bons résultats des récents rapports financiers, étaient généralement à la hausse. La Banque de Montréal avance de ⅛ à $25⅞, la Royale de 1 à 38⅝, la Provinciale de ¼ à 15½, celle de Nouvelle-Écosse de ⅛ à 23½ et la Mercantile de ⅛ à 13⅝. D'autre part, Inco A recule de ⅛ à $18⅛, CP de ¼ à 25⅛, Norcen Ernergy Resources de ⅜ à 17⅞, Canadian Utilities de ⅛ à 16½, Domtar de ⅛ à 23⅛, Walker A de ⅛ à 39⅜ et Alcan de ⅛ à 39⅞. Mais Consolidated-Bathurst A progresse de ¼ à $14, Brascan A de ⅛ à 16¾ et Stelco A de ⅛ à 27⅞. Dans le secteur de la spéculation, Basic Resources International monte de cinq cents et cote $3.90 après un échange de 13,700 actions.

par La Presse Canadienne

MONTRÉAL — La baisse des valeurs pétrolières est à l'origine du léger recul qu'a subi la Bourse de Montréal, mardi, à l'issue d'un marché modéré au sein duquel 456,544 actions ont changé de mains. L'indice composé tombe de 0.20 et marque à présent 224.50. Les industrielles baissent de 0.45 à 271.51 et les services publics de 1.21 à 197.33. par contre, les bancaires montent de 3.81 à 311.79 et les papetières de 0.06 à 154.39.

Valeurs	Ventes	Haut	Bas	Ferm.	ch. Net
Abitibl	2900	$18⅞	18¾	18⅞	
Abitib Asb	500	85	85	85	
Alta Gas T	3960	$14⅞	14⅝	14⅝	- ⅛
Alcan	2712	$40¼	39⅞	39⅞	- ⅛
Asbestos	487	$52	51½	52	
Basic Res	13700	390	380	390	+5
Bank Mtl	26190	$26	25⅝	25⅞	+ ⅛
Bank NS	3100	$23⅝	23⅜	23½	+ ⅛
Banq CN	1700	$16¼	16¼	16¼	
Bq Epargne	225	$21½	21½	21½	+ ⅛
Banque Pro	4336	$15¾	15½	15½	+ ¼
Bell Canad	1879	$64⅜	64¼	64¼	- ¼
Bell G pr	1301	$28⅛	28	28	
BM RT u	982	$13	13	13	
BP Can	54550	$21⅛	20¾	20¾	+ ¼
Brcan a	16000	$16¾	16⅝	16¾	+ ⅛
BC Phone	500	$17¼	17¼	17¼	- ⅛
CAE A	100	$19¼	19¼	19¼	+1
Cadillac Ex	2300	65	64	65	+3
Cal P a	1025	$40⅛	40	40	- ⅛
CCemL a	555	$12⅜	12¼	12¼	- ⅛
C Pack c	100	$21⅜	21⅜	21⅜	- ¾
C Cel	400	$8¼	8¼	8¼	- ⅛
C Imp Bank	10313	$30½	30¼	30¼	
C Marconl	100	$8⅝	8⅝	8⅝	- ⅛
CP Inv	100	$24⅝	24⅝	24⅝	+ ⅛
C Rlty u	700	$8⅝	8⅝	8⅝	- ⅛
Cdn Tire A	700	$25¾	25	25	- ¾
C Util	7500	$16½	16½	16½	- ⅛
CPLtd	9810	$25⅝	25	25⅛	- ¼
Carl Ok	350	450	440	440	-10
Celanese	470	375	365	365	-10
Cel 175	400	$18¾	18¾	18¾	
Cent Dyn	1000	31	31	31	-7
Charter Ind	100	120	120	120	
Chesb	700	150	140	150	+10
Chieftain	500	$26⅛	26⅛	26⅛	- ⅜
Cominco	200	$32¼	32¼	32¼	+ ½
Conuco	2300	$5⅛	5	5⅛	- ⅜
C Bath a	11000	$14	13⅝	14	+ ¼
Con Gas	2400	$18⅞	18¾	18¾	- ¼
Cr Fonc	31165	$130	130	130	
Daon Pr B	400	$8⅝	8⅝	8⅝	
Delt Pan	1000	185	185	185	
Dofasco a	125	$31¼	31¼	31¼	- ⅜
Domco	200	325	325	325	
Dom Store	120	$16½	16½	16½	- ⅛
D Tex a	803	$11⅞	11¾	11⅞	+ ⅛
Domtar	5000	$23⅛	23	23⅛	- ⅛
Donohue	765	$15¼	15¼	15¼	- ½
Dumgml	1000	240	230	230	- 20
Dumont	1500	7	7	7	- ½
Du Pont	225	$15⅛	15⅛	15⅛	
Dyn Mn	15600	81	78	80	- 3
East Mal	5900	195	190	190	- 10
Ea Svgs rts	1600	$5¾	5¾	5¾	+ ⅛
Falcon Cop	400	$6⅜	6⅜	6⅜	
Fal Nck a	156	$31½	31½	31½	+ ¼
Francana	200	$10¾	10¾	10¾	+ ½
Gaz Metr	160	$5⅝	5⅝	5⅝	
Genstar L	350	$34¾	34¾	34¾	
Goldex	1000	36	36	36	
Gulf Can	2141	$35½	35⅜	35⅜	- ⅛
Home A	3000	$45⅜	45½	45½	
Huds Bay a	300	$20⅜	20⅛	20¼	+ ⅛
H Bay Co	1900	$21¼	21	21	- ⅜
HB Oil Gas	100	$52½	52½	52½	- 1½
Husky Oil	100	$44	44	44	+ ¼
IAC	400	$17¾	17¾	17¾	- ⅛
Imp O a	11216	$23⅞	23½	23½	- ⅜
Inco a	14050	$18⅜	18	18⅛	- ⅛
IU Int	1550	$11¾	11¾	11¾	- ⅛
IPL a	325	$16¼	16¼	16¼	
Ivaco a	1500	$12⅛	12	12	
Ivaco c	100	$50¾	50¾	50¾	- ¼
Jamex Expl	5000	24	24	24	+1
Klena	2000	210	206	206	- 4
Labatt a	225	$20	20	20	+ ¼
Ladubor	3000	31	31	31	+5
Lau Fin	1250	$9⅞	9¾	9⅞	
Lynx CEx	2000	30	30	30	
Mac HA	400	$18¾	18¾	18¾	+1
MB Ltd	2925	$22½	22¼	22¼	- ⅛
Malslin	100	340	340	340	- 20
Mass Fer	7150	$10⅞	10⅝	10⅝	
Mas F a	1000	$16⅞	16⅞	16⅞	- ⅛
Mas F b	1800	$16⅝	16¼	16¼	- ⅜
Magami	1500	$15¾	15¾	15¾	+ ¼
Me2cantl	3402	$13¾	13½	13⅝	+ ⅛
Mid Ind	1500	44	44	44	
Midepsa	500	18	18	18	- 4
E	465	$24¼	24¼	24¼	- ¼
Molson B	100	$22⅞	22⅞	22⅞	+1
Moore	2350	$33⅞	33⅜	33⅜	
Mount Jamie	7000	54	54	54	- 2
Multi Ac	185	$7⅛	7⅛	7⅛	
Muscoch	4000	43½	43½	43½	
Nat Drug	100	$11⅞	11⅞	11⅞	+ ⅜
NB Tel	600	$22⅛	22⅛	22⅛	
Nfld pr d	700	$8¾	8¾	8¾	
Nfld pr f	575	$10⅞	10⅞	10⅞	+ ⅜
Nfld tel	250	$10⅜	10⅜	10⅜	+ ⅛
Nocana	8000	128	125	128	- 2
Noran a	900	$37⅛	36⅞	37⅛	+ ⅜
Norcen	4610	$18¼	17⅞	17⅞	- ⅜
Nor Tel	1128	$37	37	37	+ ½
Nor T w	100	$16	16	16	+ ½
Orchan a	500	$5¾	5¾	5¾	- ⅛
Oshawa A	125	$6⅞	6⅞	6⅞	+ ¼
Pac Pete	6525	$60½	60¼	60¼	- ½
Phoenix wts	1000	120	120	120	- 5
Pop S	100	400	400	400	
Pow C a	1960	$23¾	23½	23½	- ½
Pow C c	375	$31⅜	31⅜	31⅜	+ ⅛
Prefac a	1000	103	103	103	- 2
Pnor G	225	$10¼	10	10¼	+ ¾
Proto Ex	1000	53	53	53	
Provigo	1500	$20	20	20	
Prov Ex	2000	5½	5½	5½	+1½
Que Cobit	1000	76	76	76	
Que Tel	100	$24	24	24	
Queenstn	1000	45	45	45	
Redd Sten	2000	$10¾	10¾	10¾	
Rio Algom	200	$33¼	33¼	33¼	- ¼
Roy Bk	10913	$38¾	37¾	38⅜	+1
St L Cem A	100	$22	22	22	+ ½
Shell Can	258	$16½	16⅜	16½	+ ⅛
Siebens Oil	15720	$39	39	39	+1⅞
Sil Stack	100	152	152	152	- 3
SparCap	2000	3	3	3	
Stafrd	1200	60	60	60	
Stelco a	3700	$28	27¾	27⅞	+ ⅛
Steinbg A	654	$21	20⅞	21	+ ⅜
Talismn	2000	6½	6½	6½	
Tele C	200	$11½	11½	11½	+ ¼
Texaco	200	$50	49½	50	- ½
Texasgulf	4525	$23	23	23	- ⅜
Tor Dm Bk	4135	$22⅜	22¼	22⅜	+ ⅛
Tot Pet A	2500	$17	16¾	16¾	- ⅜
Trd a	300	$16⅜	16⅜	16⅜	
Tr Can PL	1975	$18⅛	18	18	- ¼
Trans Mt a	700	$8½	8½	8½	+ ⅛
Trizmc Crp	500	$15¾	15¾	15¾	- ¼
Trust Gen Ca	180	$24	24	24	
Unigesco a	500	270	270	270	
Unigesco b	5000	220	220	220	
Union G a	4100	$10¼	10⅛	10⅛	- ¼
Untd Canso	2000	$9¼	9¼	9¼	+ ⅜
Velcro	1030	$9	9	9	
Voyager	7800	$23¼	23¼	23¼	- ¼
Wiex a	125	$11¾	11¾	11¾	
Walk a	3850	$39⅝	39⅜	39⅜	- ⅛
West Pet	1000	$13	13	13	
Wstburne	200	$33¼	33¼	33¼	- ½
Weston	150	$23¼	23¼	23¼	
Ziebart	200	115	115	115	+15
Total sales:	456,544				

Options trans-Canada (transigées)

Option	Mois	Prix	Vol.	Op. en cir.	Dern. Trans.	Ferm. du Titre
Abitibi	Feb	$17½	20	745	190	$18¾
Abitibi	May	$15	3	50	$4⅛	$18¾
Abitibi	May	$17½	6	334	$2½	$18¾
Alcan	Feb	$40	19	379	$2	$39⅞
Alcan	Feb	$45	10	72	45	$39⅞
Alcan	May	$45	15	52	130	$39⅞
Asama	Jan	$15	13	493	$4¼	$18⅞
Asama	Jan	$20	53	1310	155	$18⅞
Asama	Jan	$12½	4	196	$6⅝	$18⅞
Asama	Jan	$17½	49	932	$2⅝	$18⅞
Asama	Jan	$22½	24	1145	75	$18⅞
Asama	Apr	$20	74	818	$3	$18⅞
Asama	Apr	$25	15	212	140	$18⅞
Asama	Apr	$17½	48	495	$4⅜	$18⅞
Asama	Apr	$22½	47	365	$2	$18⅞
Asama	Jul	$15	2	195	$6⅜	$18⅞
Asama	Jul	$20	24	202	$4¼	$18⅞
Brscn A	Feb	$17½	30	1878	65	$16⅝
Brscn A	May	$20	5	395	55	$16⅝
Brscn A	May	$17½	26	1075	105	$16⅝
Brscn A	Aug	$15	5	50	$2⅞	$16⅝
BkMtl	Feb	$19½	1	107	$6⅜	$25¾
Bk Mtl	Feb	$25	672	1976	150	$25¾
Bk Mtl	Feb	$22	254	475	$3⅞	$25¾
Bk Mtl	May	$25	34	1301	$2¼	$25¾
Bk Mtl	May	$22½	18	295	$3⅞	$25¾
Bk Mtl	Aug	$25	7	52	$3¼	$25¾
Prov BC	Feb	$15	10	210	100	$15½
CP Ltd	Feb	$20	20	146	$5⅛	$25⅛
CP Ltd	Feb	$25	45	629	110	$25⅛
CP Ltd	Feb	$17½	30	50	$7½	$25⅛
CP Ltd	Feb	$22½	25	499	$3	$25⅛
CP Ltd	May	$25	1	413	$2	$25⅛
CP Ltd	Aug	$25	2	197	$2⅝	$25⅛
Dom M	Jan	$90	1	3	$3½	$85½
D Pete	Jan	$65	1	162	$21¼	$86
D Pete	Jan	$70	4	195	$16¼	$86
D Pete	Jan	$75	3	89	$12	$86
D Pete	Jan	$80	44	177	$7¾	$86
D Pete	Jan	$85	11	176	$5½	$86
D Pete	Jan	$90	44	251	$3	$86
D Pete	Jan	100	25	200	100	$86
D Pete	Apr	110	16	74	$2⅛	$86
D Pete	Apr	$70	10	114	$22	$86
D Pete	Apr	$80	13	54	$13¾	$86
D Pete	Apr	$90	5	37	$8	$86
D Pete	Apr	100	26	124	$4⅛	$86
D Pete	Jul	$75	1	53	$22	$86
D Pete	Jul	$90	4	40	$12	$86
Gulf C	Feb	$35	4	158	160	$35⅜
Ho OA	Jan	$45	1	133	190	$45½
Ho OA	Apr	$40	2	11	$7½	$45½
Husky	Apr	$40	6	44	$6¼	$44
IOil A	Feb	$20	14	633	$4	$23⅝
IOil A	Feb	$25	14	797	75	$23⅝
IOil A	Feb	$22½	32	873	195	$23⅝
IOil A	May	$20	5	260	$4¾	$23⅝
IOil A	May	$25	11	504	155	$23⅝
IOil A	May	$22½	38	546	$2¾	$23⅝
IOil A	Aug	$25	5	63	$2⅛	$23⅝
IOil A	Aug	$22½	2	18	$3¼	$23⅝
IPipe A	Feb	$15	5	82	160	$16¼
IPipe A	Feb	$17½	5	237	30	$16¼
IPipe A	May	$17½	5	120	60	$16¼
IPipe A	Aug	$17½	5	7	100	$16¼
Labat A	Jan	$20	3	29	80	$20
MB Ltd	Feb	$20	32	307	$2¾	$22⅛
MB Ltd	Feb	$22½	12	387	125	$22⅛
MB Ltd	May	$25	3	294	115	$22⅛
MB Ltd	May	$22½	12	151	$2¼	$22⅛
MB Ltd	Aug	$22½	3	13	$3	$22⅛
Moore	Feb	$35	112	178	80	$33½
Moore	Feb	$40	10	318	15	$33½
Moore	Feb	$32½	2	18	$2	$33½
Moore	May	$35	28	52	150	$33½
Mas F	Feb	$10	6	35	110	$10⅜
Mas F	Feb	$12½	18	199	25	$10⅜
Mas F	May	$10	14	90	175	$10⅜
Mas F	May	$12½	28	263	75	$10⅜
INCO A	Feb	$20	49	1395	85	$18⅛
INCO A	Feb	$17½	42	380	185	$18⅛
INCO A	Feb	$22½	50	902	40	$18⅛
INCO A	May	$20	34	524	160	$18⅛
INCO A	May	$17½	38	205	$2¾	$18⅛
INCO A	May	$22½	43	240	100	$18⅛
INCO A	Aug	$20	5	62	$2⅛	$18⅛
INCO A	Aug	$17½	30	172	$3⅜	$18⅛
Norcn	Feb	$20	29	2258	90	$17⅞
Norcn	Feb	$17½	128	5136	185	$17⅞
Norcn	May	$15	10	472	$4	$17⅞
Norcn	May	$20	19	463	140	$17⅞
Norcn	May	$17½	26	1474	$2⅜	$17⅞
Norcn	Aug	$20	14	194	180	$17⅞
Norcn	Aug	$17½	62	257	$2¾	$17⅞
Noran A	Feb	$35	13	276	$3	$37
Noran A	Feb	$40	13	132	85	$37
Noran A	May	$40	9	119	175	$37
Noran A	Aug	$35	9	18	$4¾	$37
Noran A	Aug	$40	1	5	$3⅛	$37
Nor Tel	Jan	$35	12	46	$2½	$36⅞
Nor Tel	Apr	$35	3	55	$3½	$36⅞
Nor Tel	Apr	$40	1	94	150	$36⅞
Nor Tel	Jul	$40	10	18	$2¼	$36⅞
Pac P	Feb	$40	3	306	$21	$60¼
Pac P	Feb	$45	2	353	$16½	$60¼
Pac P	Feb	$50	6	371	$12	$60¼
Pac P	May	$50	1	133	$13	$60¼
Roy Bk	Jan	$30	5	84	$8¾	$38½
Roy Bk	Jan	$35	12	290	$3¾	$38½
Roy Bk	Jan	$40	3	8	60	$38½
Roy Bk	Apr	$35	5	324	$4⅜	$38½
Roy Bk	Apr	$40	8	58	135	$38½
Shell C	Aug	$17½	7	42	100	$16½
Stlco A	Feb	$25	28	142	$2¾	$27⅞
Stlco A	Feb	$27½	3	491	105	$27⅞
Stlco A	May	$25	18	139	$3½	$27⅞
TrC PL	Feb	$17½	1	699	100	$18
TrC PL	Aug	$17½	10	63	$2⅛	$18
Segrm	Jul	$32½	1	7	$3⅛	$32½

Total volume 3019.
Total open interest 58670.

OPEN INTEREST: Total des contrats achetés mais non levés ou liquidés.

TORONTO

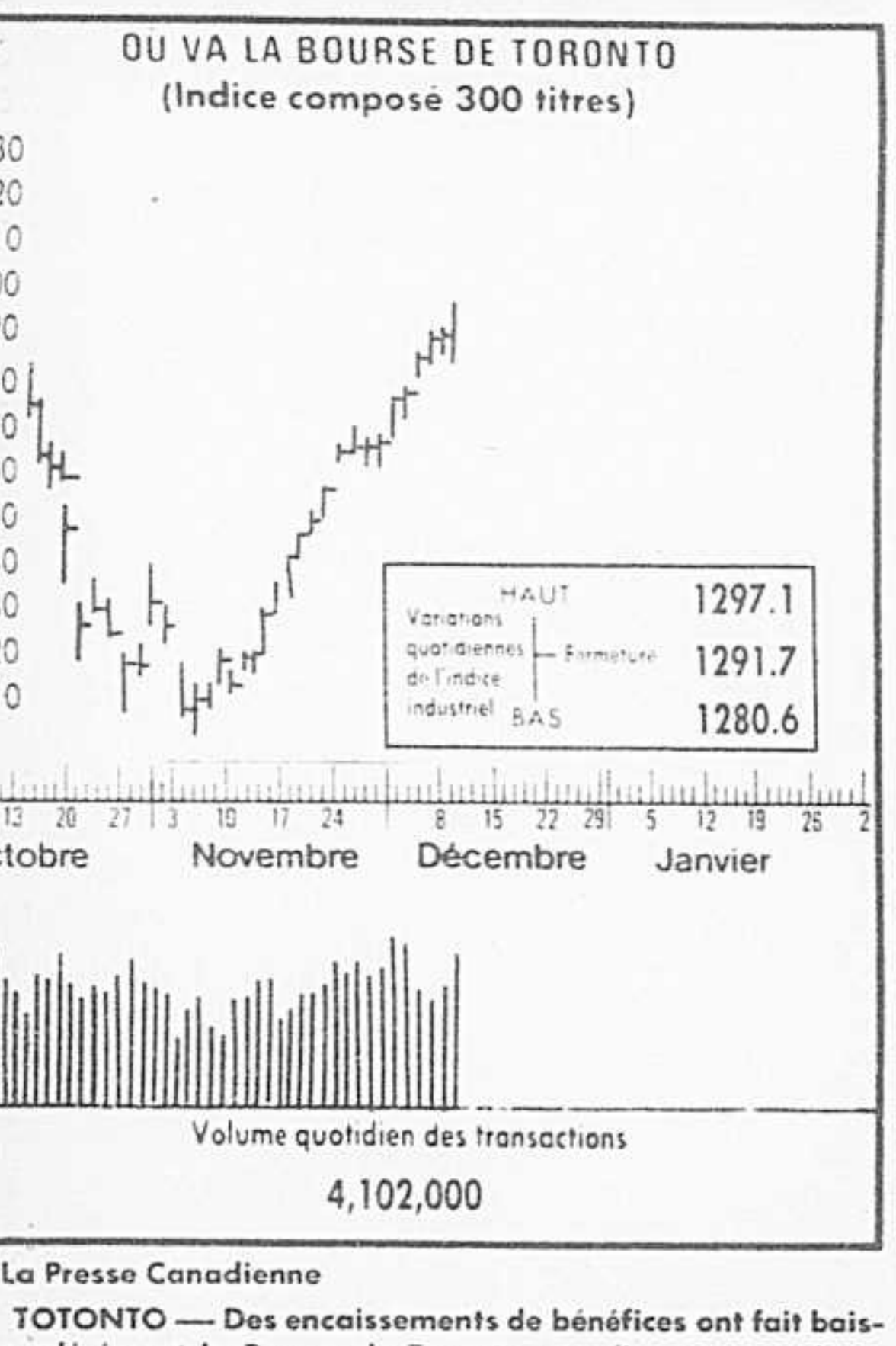

par La Presse Canadienne

TOTONTO — Des encaissements de bénéfices ont fait baisser modérément la Bourse de Toronto, mardi, au terme d'une séance modérée. L'indice composé abandonne 3.73 et se replie à 1,291.74. Dans le groupe le plus important du marché, les hydrocarbures reculent de 10.51 à 1,783.87, les mines de 3.54 à 1,085.33 et les industries de 1.42 à 1,026.38. Mais les finances réussissent une percée de 5.2 à 1,194.18. Signalons une défaite de près de 38 points dans le secteur des aurifères, à la suite d'une chute des cours du métal précieux dans les marchés internationaux. Les pertes sont plus nombreuses que les gains: 271 contre 164 et 235 valeurs sont stables. Il s'est traité en gros 4.1 millions d'actions dans la journée et, au marché des options 1,606 contrats ont été négociés. Au nombre des titres industriels les plus traités à la séance, notons les baisses suivantes: **Asbestos Corporation de 3 à $49, Dome Petroleum de 1¾ à 86, Alberta Natural Gas de 1½ à 44, Drummond McCall A de ¾ à 19¼ et Greyhound Lines de ⅜ à 19½. Par contre, Black Photo A gagne 1 à $17, Investors Group A 1 à 11, la Banque royale ⅝ à 38½, VS Services A ½ à 8 et la Banque de Montréal ⅛ à 25¾. D'autre part, Campbell Red Lake Mines descend de 2 à $34½, Liberian Iron Ore A de ⅜ à 6⅝ et Camflo Mines de ⅜ à 13⅛. Rio Algom progresse de ⅜ à 33½ ET Q.M.G. Holdings de six cents à 94 cents.**

Valeurs	Ventes	Haut	Bas	Ferm.	ch. Net
A and B					
Abacus	11404	420	400	400	- 20
Aby Gln w	1250	335	330	330	- 10
Abitibi	15198	$18⅞	18¾	18¾	
Abitbl 10	472	$54¼	54¼	54¼	- ¼
Acklands	200	$15	15	15	
Action Trd	6000	99	97	99	
Adanac M	500	52	52	52	+ 2
Agnico E	3087	$6	5⅞	5⅞	- ⅛
Agra Ind A	200	$6⅝	6⅝	6⅝	
Ahed C	1200	130	130	130	- 5
Akaitcho	500	80	80	80	- 4
Alf Energy	4731	$18¼	18	18⅛	
Alta Gas A	19205	$14⅞	14½	14½	- ¼
Alta G C p	z20	$73	73	73	
Alta G D p	20	$155	155	155	- 5
Alta G 9.76	240	$27¾	27¾	27¾	+ ¼
Alta G 7.60	280	$25⅛	25⅛	25⅛	+ ⅛
Alta G 6¾	1015	$24	23¾	23⅞	- ⅛
Alta Nat	2050	$44	44	44	- 1½
Alcan	15415	$40¼	39⅞	39⅞	- ⅛
Algoma St	1300	$26¾	26⅝	26⅝	- ⅛
AStel p	700	$27½	27⅜	27½	+ ⅜
Alf Gen B	900	$5¼	5¼	5¼	
Alum 3rd p	1060	$28¼	28	28	- ¼
Am Bonza	31430	$37	35⅛	36¾	+1⅝
Am Larder	17500	30	29	29	- 1
Am Eagle	12140	215	209	210	+ 4
Am Leduc	29800	26½	26	26	- ½
Andres W A	906	$12¼	12¼	12¼	
Andres W B	1700	$12½	12	12	- ⅜
Ang CT 265	225	$31½	31½	31½	+1½
Ang CT 315	100	$38½	38½	38½	+2½
Ang U Dev	3000	290	285	290	+ 5
Aquitaine	4860	$21⅜	21¼	21¼	- ¼
Argus B pr	z50	$33¼	33¼	33¼	
Asamera	26000	$19⅜	18¾	18⅞	- ⅛
Asbestos	12305	$53	49	49	- 3
Asoc Porc	200	115	115	115	
Atco A	8920	$17¾	17⅜	17⅜	- ¼
Atlas Yk	3500	37	32½	32½	+ ½
Ato Hard A	100	$20	20	20	
BC Sugar P	z50	$13½	13½	13½	
BP Can	7908	$21¼	20¾	20⅞	+ ⅜
Banister C	2300	$9	8¾	8¾	- ¼
Bank BC	506	$38	38	38	- ½
Bank Mtl	43907	$26⅛	25⅝	25¾	+ ⅛
Bank N S	5693	$23¾	23¼	23¼	
Bankeno	500	212	210	212	+ 2
B Cdn Nat	1100	$16⅜	16¼	16¼	+ ⅛
Barex	11100	6	6	6	
Bartaco	600	285	285	285	+ 5
Bary Expl	10500	103	98	103	+ 5
Bay Mills	100	$14¼	14¼	14¼	- 1½
Becker B p	350	$7	7	7	
Belding A	100	325	325	325	+25
Bell Canad	11673	$64½	64⅛	64¼	- ¼
Bell A pr	z5	$63½	63½	63½	
Bell C pr	200	$30	30	30	- ¼
Bell D pr	z20	$63¾	63¾	63¾	
Bell 2.28	300	$32¼	32⅛	32⅛	- ⅛
Bell 1.80	9325	$23¼	23	23	- ½
Bell 1.96	11850	$28¼	27¾	28	
Biltmore I	250	$5⅝	5½	5½	- ¼
Biltmo A p	200	$6	6	6	+ ½
Bl Hawk	1000	14	14	14	- 2
Black P A	702	$17	16½	17	+ 1
Blakwod A	1800	395	380	395	+10
Bomac A	100	$6¼	6¼	6¼	- ⅛
Bombr	z119	$10	9¾	9¾	
Border C	200	315	310	315	+15
Bovis Cor	14200	60	60	60	
Bow Valy	9250	$22⅜	21⅞	22⅛	+ ⅛
Bow-m pr	100	$42	42	42	
Bramalea	150	$13	13	13	
Brmda	142270	180	171	176	+31
Brascan A	25416	$16⅞	16½	16⅝	
Brscn 8½	200	$27¼	27¼	27¼	
Brenda M	1200	$12⅝	12½	12⅝	+ ⅛
Brinco	2600	$6½	6¼	6¼	- ⅜
Br Am Bnk	200	$37	35	37	+ 2
BCFP	5005	$18⅜	18	18⅛	- ⅛
BCFP pr	z70	$39½	39¼	39¼	
BC Phone	1425	$17½	17¼	17½	+ ¼
BCPh 4⅜ p	100	$55	55	55	+1¼
BCPh 1956	z50	$58⅛	58⅛	58⅛	
BCPh 5¾ p	z115	$70	68½	70	
BCPh 6.80	150	$22	22	22	- ½
BCP 7.04 p	400	$23	23	23	- ½
BCP 10.16 p	260	$28	28	28	- ¾
BCP 2.32 p	313	$34½	34½	34½	+ ½
Broul Reef	7600	35	34	35	+ 2
Brunswk	5620	$5⅜	5¼	5⅜	- ⅛
Budd Auto	1400	$9⅜	9⅜	9⅜	- ⅛
Budd A w	800	200	200	200	+10
C					
CC Yachts	50000	270	260	260	- 10
CAE A	5400	$19¼	19⅛	19⅛	- ⅜
Cad Frv	1901	$10⅛	10	10⅛	
Cad Frv A	400	$10	10	10	
Cal Pow A	1363	$40¼	40	40¼	+ ¼
Cal P 4½ p	z25	$60¾	60¾	60¾	
Cal P 7 p	825	$97½	97½	97½	+1¼
Cal P 7½ p	50	$101⅛	101⅛	101⅛	
Cal P 9.75	10	$108	108	108	+ 1
Calmor IB	1500	105	105	105	
Calvert	13900	50	46	50	+ 6
Cam Mine	5000	27	25½	26½	+ 1
Camflo	2000	$13½	13⅛	13⅛	- ⅜
C Chib A	1400	$5⅛	5⅛	5⅛	- ⅛
Camp RL	2230	$35	34½	34½	- 2
Can Cem A	1100	$12¼	12¼	12¼	- ⅛
CCe C p	100	$15½	15½	15½	
CDC pr B	315	$105¼	105	105¼	
Can Malt A	475	$32½	32	32½	+ ½
C Nor West	4800	$10⅛	9⅞	10	- ¼
C Pakrs C	410	$21⅜	21¼	21¼	- ⅛
Can Perm	800	$17¼	17	17¼	
CPerm 6¾	1100	$25	24¾	24¾	- ¼
CS Pete	15300	$5¼	5	5	- ⅛
Can Trust A	200	$23⅞	23¾	23¾	
C Trust 7¼	500	$21½	21⅛	21⅛	- ⅛
C Tung	150	$23¼	23¼	23¼	
CCablesy A	2500	$16⅝	16⅝	16⅝	+ ⅛
C Cable w	3000	37	30	30	- 8
Cdn Cel	225	$8⅛	8⅛	8⅛	- ⅛
CC Man A	200	$26⅜	26⅜	26⅜	+ ⅜
C Curtis	3000	68	67	67	- 2
C Formost	1200	$7⅜	7⅜	7⅜	- ⅛
CGE	z5	$29½	29½	29½	
C Hidrogas	400	410	410	410	- 5
C Homestd	3508	$9¾	9½	9½	
C Hydro	z25	$11⅝	11⅝	11⅝	
Cl Bk Com	26294	$30½	30⅛	30⅛	
CIL	300	$22	22	22	
Cl Powr A	500	171	171	171	- 9
CLI Pete	900	73	73	73	
C Manoir A	700	$6	5⅞	5⅞	
C Marconi	1000	$8⅝	8½	8½	- ⅛
C Merrill	300	$22¾	22½	22½	- ½
CNat R	3400	325	320	325	
C Ocdental	2100	$18½	18⅜	18⅜	+ ⅛
CP Inve	3300	$24⅜	24¼	24⅜	- ⅛
CP Inve pr	z50	$16	16	16	
CP Ltd	34733	$25⅜	25	25¼	- ⅛
CPL A p	960	$10½	10½	10½	
C Reserve	9050	$13⅛	13	13	- ¼
Cdn Sup O	12213	$72	71¼	71¼	- ⅜
Cdn Tire	2900	$23½	23⅛	23⅛	+ ⅛
Cdn Tire A	8868	$25¾	25	25	- ½
C Uilties	13918	$16½	16½	16½	- ⅛
C Util 5 pr	100	$61	61	61	- 5
CU 10¼	200	$27¾	27¾	27¾	
C Util 9.24	100	$27⅜	27⅜	27⅜	
CWN 5½ p	115	$14	14	14	- ⅛
Candel Oil	150	$25½	25½	25½	+ ½
Canray	39400	204	195	195	
Canron A	100	$27½	27½	27½	
Cara	750	$7⅞	7¾	7¾	- ⅛
Carl OK	6192	450	440	445	- 5
Carma A	450	$10½	10½	10½	- ⅛
Carma 8.75	200	$20	20	20	+ ¼
Carrier JD	1100	295	295	295	+20
Cassiar	333	$9⅜	9⅜	9⅜	+ ⅛
Cassidy L	3100	$5½	5⅛	5½	+ ⅛
Celanese	4510	370	365	370	- 10
Celan 175 p	410	$18¾	18¾	18¾	
Cil Est A	300	$11¾	11¾	11¾	- ½
Cent Pat	1800	140	130	130	- 10
Chnclr	2000	210	210	210	
Chieftan D	2100	$26⅞	26⅝	26⅝	
Chieftain p	200	$103	103	103	
Chrysler	1155	$11	10¾	10¾	- ¼
CHUM	100	$10½	10½	10½	
CHUM B	z15	$12½	12½	12½	
Coch Will	3500	54	53	53	- 2
Co Met	353167	45	41	41	- 1
Cominco	5795	$32⅛	31¾	31¾	- ⅜
Com Cap	4300	$7⅞	7⅞	7⅞	+ ⅛
C Holiday I	1200	$7⅝	7⅜	7⅜	- ⅛
CHins A p	100	$24¾	24¾	24¾	
Computel	100	$7	7	7	
Comtech	200	270	270	270	+14
Conuco Ltd	8700	$5¼	485	5¼	- ⅛
Con Bath A	21287	$14	13⅝	14	+ ¼
Con Bath p	535	$19⅜	19⅜	19⅜	+ ⅛
Con Bldg	100	400	400	400	
Con Fardy	3451	288	280	280	- 1
C Durham	31000	150	141	141	- 4
C Morisn	7000	151	150	151	
Cons Prof	1322	23	23	23	
C Rambler	1500	163	160	163	+10
Con Textle	2000	350	350	350	+20
Con Distrb	41600	$15	1⅞	15	
Cons Gas	20256	$18⅞	18½	18½	- ½
Con Gas A	z50	$75¾	75¾	75¾	
Control F	100	$5¼	5¼	5¼	
Conwest	400	$5½	5½	5½	+ ¼
Cop Fields	3650	415	390	395	- 25
Corby vt	275	$25	25	25	
Corp Food	100	$17¼	17¼	17¼	- 1
Coseka R	12200	$5¾	5⅝	5⅝	- ⅛
Costain Ltd	500	$11	11	11	
Craigmt	3600	$5⅞	5⅝	5¾	- ⅛
Crain R L	1000	$10⅞	10¾	10¾	- ¼
Crestbrk	400	$9⅞	9⅞	9⅞	
Crwn Life	z173	$59	58¼	59	
Crown 8¾	150	$21½	21½	21½	- ⅜
C Zelrba A	275	$21¾	21¾	21¾	- ¼
Crush Intl	800	$11½	11½	11½	
Cuvier M	1200	36½	36½	36½	- 1
Cyprus	325	$10	10	10	- ¼
Czar Res	4700	$6¾	6½	6⅝	- ⅛
D to G					
DRG Ltd A	1200	$5⅝	5½	5½	- ⅛
Dalmy C	100	$7¼	7¼	7¼	
Daon Dev	7225	$14	13¾	14	+ ⅜
Daon 8⅛ p	6200	$8¾	8⅝	8⅝	
D Eldona	28300	116	109	110	- 8
Denison	497	$73	72¾	73	
Dicknsn	10638	$5¾	5½	5⅝	- ⅛
Discovry	500	81	81	81	+ 1
Dist Tr A	500	$9½	9½	9½	- ½
Doman I	400	$7¼	7¼	7¼	
Dome Mine	125	$85½	85½	85½	- 2½
Dome Pete	8525	$87⅞	86	86	- 1¾
D Bridge	2005	$29⅜	29	29	- ⅜
Dofasco A	7047	$31⅜	31¼	31¼	+ ¼
D Scotish p	z3	$28⅛	28⅛	28⅛	
Dom Store	1400	$16¾	16½	16¾	+ ½
D Textile A	3995	$11⅞	11½	11⅞	+ ¼
Domtar	7055	$23¼	23	23	
Domtar pr	100	$12½	12½	12½	
Dr Mc C A	1300	$19¼	19	19¼	- ¾
Dunraie	3500	36	35	36	+ 4
Du Pont	800	$15⅛	15	15	- ⅛
Dylex L A	300	$13⅛	13⅛	13⅛	- ⅜
Dynamar	18700	155	147	150	- 3
E-L Fin	541	$12⅞	12⅝	12⅝	- ¼
E-L Fin w	25981	102	80	100	+24
East Mal	4704	195	190	190	- 5
East Sul A	1852	200	190	200	+10
Estn Prov	1570	$5¾	5⅝	5¾	+ ⅛
Econ Inv	950	$17⅛	17	17⅛	
Econ Inv p	z25	$29⅞	29⅞	29⅞	
Ego Res	10500	$6¼	5⅝	5¾	- ⅜
Electro K	500	33	33	33	- 2
Elhm A	175	385	385	385	- 10
Elks Stors	550	$11	11	11	- ¼
Emco	800	$7¾	7½	7¾	+ ¼
Emco w	300	200	200	200	+ 5
Extndcar	225	$13	12¾	12¾	- ¼
Falcon C	14850	$6¾	6⅝	6⅝	+ ¼
Fibrg Nik A	1968	$31½	31⅜	31½	
Fed Ind A	5000	$5½	5½	5½	
Fed Pion	z50	$31	31	31	
Finning T	200	$24¼	24¼	24¼	
Fireco SA	1000	310	310	310	+10
F Cty Tr C	550	$8	7⅞	7⅞	
F Mar	2000	50	50	50	
Fittings A	100	$41	41	41	+ 1
Foodex p	2900	$8¼	8⅛	8⅛	- ⅛
Ford Cnda	a 820	$68½	68⅛	68⅛	- ⅜
F Sea A pr	300	$8⅞	8¾	8⅞	
Francana	12400	$10¾	10⅝	10¾	+ ¼
Fraser A	900	$14	14	14	
Fruehauf	100	$9¾	9¾	9¾	+ ⅛
G&H Steel	1100	271	271	271	+ 1
G M Res	200	375	375	375	- 10
GSW Cl B	300	$6½	6½	6½	+ ¾
Gaz 5½ p	100	$58	58	58	+ ¾
G Distrb w	3100	192	190	191	- 6
GMC	252	$66¼	66¼	66¼	+ ¼
Genstar L	2956	$34⅞	34¾	34⅞	+ ⅛
Gerin 1st p	300	$9	9	9	
Gesco Dis	400	325	325	325	
Giant Yk	900	$10¾	10⅝	10⅝	
Gibraltar	2800	$5¾	5¾	5¾	
Glendale	32100	75	70	70	- 4
Goldund M	23950	67	60	63	- 4
Goodyear p	100	$33	33	33	- ½
Granduc	500	61	61	61	- 4
Gt Oil Sds	1200	$9⅜	9⅜	9⅜	
G L Nickl	1125	43	43	43	- 6
GL Paper	z95	$39⅛	39⅛	39⅛	
GL Pap w	600	$8	7⅞	8	- ¼
GNGas A p	100	$19½	19½	19½	
Gt West S	2500	275	265	275	+15
G Goose A	600	$8½	8½	8½	
Greyhnd C	1700	300	295	300	
Greyhnd	2800	$20⅛	19½	19½	- ⅜
Guard Cap	z30	$6¼	6¼	6¼	
GulfCan	2283	$35½	35½	35½	
H to L					
HCI Hldg	4700	$10¼	9⅝	10¼	+ ¼
HCI Hld w	200	$7¼	7¼	7¼	+ ½
H Group A	800	380	370	370	- 10
Hardee	1030	80	80	80	- 5
Hard Crp A	14100	290	285	290	+10
Harlequin	2575	$14¼	14	14¼	+ ⅛
Harris J A	1200	$6¼	6¼	6¼	
H Wood	500	110	105	105	- 8
Hatleigh A	1900	$6⅜	6¼	6⅜	
Hatleigh B	500	$6¼	6¼	6¼	
Hawker A	1455	$8⅝	8½	8½	
Hayes D A	1300	$10⅛	10	10	
Hedway A	300	450	450	450	- 5
Highmont	22538	174	155	160	- 13
Hollinger A	130	$40	40	40	
Home A	8547	$45¾	45½	45½	- ¼
Home B	3200	$42¾	42¾	42¾	+ ½
Hud Bay A	2350	$20¼	20⅛	20⅛	
H Bay Co	29353	$21⅜	21	21	+ ¼
HB Oil Gas	5625	$52¾	52½	52½	
Husky Oil	450	$44½	44½	44½	
Husky A pr	100	$39½	39½	39½	
Husky B pr	100	$39½	39½	39½	
Hydra Ex	2025	47	47	47	- 2
IAC	5753	$17⅞	17⅝	17⅝	- ¼
ITL Ind	400	365	365	365	+15
IU Intl	6100	$11⅞	11¾	11⅞	
Imasco A	z80	$38⅜	38⅜	38⅜	
Imasco 5 p	z1	$38	38	38	
Imp Gen	900	$22½	22⅛	22⅛	- ⅜
Imp Oil A	17288	$24	23½	23⅝	- ¼
INCO A	62168	$18⅜	18	18⅛	- ⅛
INCO B	100	$18⅛	18⅛	18⅛	
Inco 7.85	100	$24½	24½	24½	
Indal	700	$13⅛	13	13⅛	+ ⅛
Inglis	z50	$12	12	12	
Inland Gas	1060	$11⅛	11	11	
Inter-City	7910	$8⅛	7⅞	8	- ⅛
Inter C A p	100	$16¼	16¼	16¼	- ¾
Inter C B w	2450	$5	5	5	
Int Div	1500	280	280	280	+30
Intrmetco	100	$11	11	11	
IBM	142	$325	325	325	- 3½
Int Mogul	3100	$5⅛	5	5	- ⅛
Int Pipe A	7185	$16⅜	16⅛	16¼	
Int Pipe B	200	$16	16	16	
Ipsco	6115	$18	18	18	- ⅛
Int Pipe r	7947	40	35	40	
Inv Grp A	600	$11	11	11	+ 1
Inv Grp 5 p	460	$21	21	21	
Iron Bay T	200	$6⅛	6⅛	6⅛	- ⅛
Irwin T A	1500	400	390	400	
ISO	500	190	190	190	- 1
Ivaco A	1580	$12⅛	12	12⅛	+ ⅛
Ivaco 8.85	280	$50¾	50¾	50¾	- ¼
Jannock A	4660	$21½	21⅜	21⅜	+ ⅛
Jannock B	100	$21⅜	21⅜	21⅜	+ ⅛
Jannock 8	710	$14⅞	14⅞	14⅞	
Jannock w	3802	$12½	12½	12½	+ ¼
Jorex Ltd	3000	32	31	32	+ 1
Joutel	48500	23	19	20	- 3
Kaiser Re	11008	$16¼	15¾	15⅞	+ ¼
Kam Kotla	5775	465	455	455	- 5
Kaps Tr	105015	107	100	103	- 7
Keeprite B	100	$11¾	11¾	11¾	- ½
Kelly D A	1800	$7¾	7¾	7¾	
Kelsey H	1000	$20¾	20¾	20¾	
Kerr A A	9479	$10⅞	10¾	10⅞	
Labatt A	21297	$20⅛	20	20	
Labatt A p	100	$20	20	20	+ ⅜
Lacana	4356	$6	5¾	5⅞	
Laidlaw A	100	$17	17	17	+ ⅛
LOnt Cem	700	490	485	490	+ 5
L Shore	1600	275	275	275	- 5
Lakehead	1000	21½	21½	21½	+ ½
Lasitr Km	1500	58	58	58	+ 2
Laurasia	4500	24	23	23	- 1
Lau Fin	1700	$9⅞	9¾	9⅞	
Lau F 1.25	550	$18	18	18	
Lau F 2.00	100	$33¼	33¼	33¼	- ¼
Leigh Inst	5300	$8	7⅞	7⅞	
Levy A pr	100	$6⅜	6⅜	6⅜	
Liberian	8900	$6⅞	6⅝	6⅝	- ⅜
LL Lac	383	241	241	241	- 9
Lob Co A	2748	450	440	450	+10
Lob Co B	660	425	420	420	+ 5
Lob Co pr	z27	$28	28	28	
Lob Ltd Ap	110	$18½	18½	18½	+ ⅛
Lob Ltd Bp	100	$19	19	19	- ½
Lochiel	10765	280	275	275	- 2
Loeb M	508	$8¼	8⅛	8¼	+ ¼
M to O					
MDS Hlth	100	$7¼	7¼	7¼	
MICC	11100	$10	10	10	- ¼
MPG Inv p	z60	$14½	14½	14½	
Mclan H A	500	$18¾	18⅝	18¾	+ ⅛
MB Ltd	11991	$22½	22⅛	22⅛	- ⅛
Madeline	3205	54	54	54	
Madsen	z18	76	76	76	
Magna Int	z20	$42⅛	42⅛	42⅛	
Magna A	240	$48½	48⅜	48½	+ ⅛
Magnason	1100	310	300	310	+10
Magnetcs	2500	155	150	150	
Maislin I	2900	355	325	325	- 30
Majstc Wil	3100	265	250	250	- 15
Mrtme El A	120	$13¼	13¼	13¼	+ ¼
Maritime	201	$23¼	23¼	23¼	- ⅛
Mar T 940	z46	$10½	10½	10½	
Markel F	900	$5⅝	5⅝	5⅝	- ⅛
Mass Fer	24474	$10⅝	10⅜	10⅜	- ⅛
Mas F A	8675	$17⅛	1 ¼	16½	- ½
Mas F B	17310	$16¾	16	16¼	- ½
Matchan	2000	14½	14½	14½	- 1
Matgmi A	22360	$15⅞	15⅜	15⅝	- ⅛
Mc Adam	2000	26	26	26	
McGraw H	500	$9	9	9	
Mc Intyre	1450	$24¼	23¾	24	+ ¼
McLaghln	700	$7½	7½	7½	
McLghl 9 p	z50	$19	19	19	
McLghl w	1475	365	350	350	
Melcor	1600	$12¼	12¼	12¼	- ¼
Mentor	2500	290	290	290	- 10
Mercantil	8864	$13¾	13½	13½	
Merland E	5700	$9⅛	9	9	- ⅛
Minrl Res	z20	165	165	165	
Moffat A	850	$9	9	9	+ ¼
Molson A	15650	$24¾	24	24	- ½
Molson B	1050	$22⅝	22⅝	22⅝	- ⅜
Monenco A	100	$12	12	12	- ⅛
Mtl Trust	400	$21¼	21	21⅛	- ⅜
Moore	13443	$33⅞	33⅜	33½	- ⅛
Multi Acc	2700	$7	7	7	
Murphy	2300	$11⅞	11⅝	11⅝	- ⅜
N B Cook	2900	150	150	150	
NBU Mine	31950	143	135	137	- 3
NRD Min	3000	62	60	60	- 7
Nat Drug	200	$12	12	12	+ ¼
N Hees Ent	800	305	305	305	- 25
Nat Pete	10500	63	60	61	- 2
Nat Sea A	200	$18	18	18	+ ½
Nemco	14200	277	260	260	- 10
Neomar	2500	146	145	146	+ 4
NB Tel	800	$22⅛	22⅛	22⅛	
N Goldvue	500	13½	13½	13½	+ ½
N Kelore	1000	13½	13½	13½	- 1½
N Provid D	2500	33	33	33	
N Senator	z200	7	7	7	
N York Oil	3800	271	261	261	- 9
Nfld Tel A	440	$19½	19½	19½	- ¾
Nick Rim	11000	16	16	16	
Noble M	100	105	105	105	- 1
Noma A	100	$9½	9½	9½	+ ¼
Noranda A	15239	$37⅛	36¾	37	+ ¼
Norbaska	1500	44	44	44	
Norcen	18195	$18¼	17⅞	17⅞	- ⅜
Norcen B	300	$24½	24½	24½	
Norcn 150	725	$28⅜	28½	28½	+ ½
Norlex	14000	6	6	6	- ½
Normick P	400	$5⅞	5⅞	5⅞	
NC Oils	2500	$11	10⅝	10⅝	- ⅜
NCO pr	z20	$38	38	38	
N Canada	1000	40	40	40	- ½
Nor Tel	2685	$37	36⅞	36⅞	+ ⅜
NTecm B w	4550	$16⅛	15⅞	16⅛	+ ½
Northgat	2300	$6⅞	6⅝	6⅝	- ⅜
Northld	6000	15	14½	14½	
NS Savngs	300	$13	13	13	
Nowsco W	1000	$20	19½	19½	- ¼
Nu-Wst A	700	$18¼	17¾	18¼	+ ½
Nu-Wst p	800	$18¾	18¾	18¾	
Nu-Wst B	5200	$18½	18½	18½	
Nudlama	9000	31	30	30	- 1
Numac	5700	$29¼	28¾	28¾	- ½
Oakwood P	6317	430	425	425	- 5
Obrien	8500	161	155	155	- 6
Ocdentl Pt	400	$18¾	18¾	18¾	- 4⅞
Ocelot A	1000	$15	15	15	- ⅛
Ocelot B	3000	$14½	14⅜	14⅜	- ⅛
Orchan A	7100	$5⅞	5⅞	5⅞	+ ⅛
Oshawa A	2600	$6⅞	6¾	6⅞	+ ¼
Oshawa w	5000	1	1	1	
Osisko	5000	22	22	22	
P to S					
Pac Coper	6000	185	184	185	+ 3
Pac Nth G	840	410	410	410	
Pac Nth 6¾	z20	$18¼	18¼	18¼	
Pac Pete	13653	$60⅝	60⅜	60⅜	- ¼
Page Pet	6850	$8⅜	8	8⅛	- ⅛
Page Pet 7	4400	$12¼	12	12	- ⅜
Pamour A	2950	$6⅛	6	6⅛	
Pancana I	200	108	108	108	- 6
PanCan P	300	$38	38	38	
Patino N V	433	$20⅛	20⅛	20⅛	
Paulin A	5000	450	450	450	
Pe Ben O	1300	220	215	215	- 5
Peerless	525	460	460	460	+10
Pembina	5804	$8	7¾	7¾	- ¼
Pennant	8601	118	116	117	
P Dept S	2825	$6¾	6⅝	6⅝	- ¼
P Jewl A	500	$12¾	12¾	12¾	- ¼
Petrofina	453	$21	20¾	21	+ ¼
Petrol	1300	410	405	405	+ 5
Peyto Oils	5100	$8⅝	8⅜	8¾	- ⅛
Phillips Cb	200	$8½	8¼	8¼	- ¼
Photo Eng	150	$33¾	33¾	33¾	- ¼
Pine Point	2140	$22¾	22½	22¾	+ ¼
Place G	15300	203	191	191	- 12
Placer	900	$26¾	26⅝	26¾	- ⅛
Pominex	22000	67	66	66	+ 3
Ponder	900	245	242	242	- 13
Pop Shops	8909	400	380	380	- 25
Pow Corp A	8275	$24	23⅜	23⅜	- ⅜
Pow C 4¼	100	$31⅝	31⅝	31⅝	
Prado Exp	5500	45	45	45	
Precamb	6000	266	260	265	+ 5
Preston	300	$17⅞	17¾	17¾	- ¼
Prov B Can	1140	$15¾	15½	15¾	+ ⅜
QMG	327800	101	86	94	+ 6
Qasar Pet	840	$12½	12½	12½	+ ¼
Que Man	500	20	20	20	
Que Sturg	8225	117	110	115	- 10
Que Tel	400	$24	24	24	
Que 7¾	z11500				
Radio IWC	800	$7⅜	7⅜	7⅜	
Ram	100	$8⅝	8⅝	8⅝	- ⅛
Ranger	5700	$15¾	15⅝	15¾	- ⅛
Rank Org	z15	$5⅝	5⅝	5⅝	
Rayrock	4600	195	191	195	+ 5
Realty A	600	350	345	350	
Redpath A	400	$15⅞	15¾	15¾	- ⅛
Reed Pap A	7749	$8⅞	8¾	8¾	- ⅛
R Sth A	9602	$10¾	10¾	10¾	
Reichhold	439	$9⅞	9¾	9¾	
Reich 7¼ p	1100	$12¾	12½	12½	- ¼
Reich wt	525	$5½	5½	5½	+ ⅛
Res Servic	14800	200	200	200	- 5
Revnu Prp	67435	157	149	150	+ 2
Rileys D	500	130	130	130	+10
Rio Algom	7609	$33½	33⅛	33½	+ ⅜
Rio 580 pr	z50	$78½	78½	78½	
R Little	1100	260	250	260	+ 5
Roman	200	$27½	27¼	27½	+ ½
Ronald Fd	100	$17	17	17	- ½
Ronyx Cor	2275	279	270	275	+ 5
Rothman	120	$23¼	23¼	23¼	+ ¼
Rothm 2p	475	$18¼	18¼	18¼	
Royal Bnk	37702	$38⅞	37⅝	38½	+ ⅝
Russel H	700	$13	12⅞	13	+ ⅛
Sandwell A	100	$10½	10½	10½	+ ¼
Scepire	17100	$7¾	7½	7⅝	
Schneid p B	400	$12⅝	12⅝	12⅝	+ ¼
Scintrex	2100	315	310	310	- 5
Scot Lasal	500	195	195	195	- 5
Scot York	1533	$6½	6⅜	6⅜	- ⅛
Scotts A	200	$8⅝	8⅝	8⅝	+ ⅛
Scurry Rn	168	$26½	26½	26½	- ½
Seagram	10880	$32⅞	32½	32½	- ⅛
Seaway pr	100	475	475	475	
Seco Cem	240	$9⅛	9⅛	9⅛	
Selkirk A	25600	$17½	17½	17½	
Shell Can	3390	$16½	16¼	16½	
Sherritt A	9287	$8⅛	8	8	
Siebens	3971	$38⅜	38¼	38⅜	+ ⅛
Silvmq	8000	20	19½	20	
Simco Eri	600	$9⅝	9½	9½	- ⅛
Sklar M	30625	276	255	260	- 16
Skye Res	8350	$7⅜	7	7¼	- ¼
Skyline H	500	250	243	243	
Slater Stl	1300	$12⅜	12⅛	12⅛	
Sobey Stor	z50	$8½	8½	8½	
Sogepet	2350	111	110	110	- 1
Sonor I A p	250	450	450	450	
Southm A	175	$26⅜	26⅜	26⅜	
Spar Aero	1702	$9	9	9	
SparAerop	1900	$18¾	18½	18¾	+ ¼
Stelco A	11870	$28	27⅝	27⅞	- ⅛
Steep R	1250	370	365	365	
Steinbg Inc	8666	$21	21	21	+ ⅜
Stinbg Inc p	z50	$63½	63½	63½	
Strathrn A	350	115	115	115	- 5
Sud Cont	10000	37	37	37	- 3
Sulivan A	1952	196	186	186	- 12
Sunbrst E	4000	8	8	8	+ 1
Superior E	13000	38	36	36	- 1
Surpass C	800	$8	8	8	
T to Z					
Talcorp A	800	$10⅜	10	10	- ½
Tara	520	$12½	12½	12½	
Teck Cor A	1090	$10	9¾	9¾	- ⅜
Teck Cor B	6839	$10	9½	9⅝	- ½
Teledyne	600	$7	7	7	- ⅛
Tex Can	2305	$50⅛	49½	50	+ ¼
Texaco pr	100	$99½	99½	99½	+3½
Txsglf	7650	$23¼	22⅞	23⅛	- ¼
Thom L	z200	37	37	37	
Thom N A	6650	$15½	15¼	15¼	- ¼
Thom N pr	z50	$43	43	43	
Tombill	500	55	55	55	
Toromont	2150	375	365	365	
Tor Dm Bk	18996	$22⅜	22⅛	22⅜	+ ⅛
Tor Sun	1050	$13⅛	13⅛	13⅛	- ⅛
Torstar B	36000	$16⅞	16¼	16¼	- ¼
Total Pet	21806	$17¼	16¾	16⅞	- ¼
Toll Pet w	3800	$8⅞	8¾	8¾	- ⅛
Traders A	4113	$16¾	16½	16½	- ⅛
Trade 7½ p	z75	$45	45	45	
Trader 69 w	100	425	425	425	
Tr C Glass	350	$6⅜	6½	6⅜	+ ¼
Tr Can Res	8700	169	165	165	
Trns Mt A	3855	$8⅝	8⅜	8½	
TrCan PL	6974	$18¼	18	18	- ¼
TrCan B pr	200	$38	38	38	- 1
Travlway	1000	$11⅜	11⅜	11⅜	+ ⅛
Treco Inc	300	475	475	475	
Trimac wt	1700	$16	16	16	+ ½
Trinity Res	19100	370	345	370	+20
Trizec Crp	2540	$15¾	15¾	15¾	- ¼
Trizec w	12000	1½	1½	1½	
Tru-Wall	500	81	81	81	- 2
Turbo Cl A	1680	$8⅜	8¼	8⅜	
Turbo Cl B	3715	$7½	7⅜	7⅜	
Turbo Pr	z50	$19	19	19	
Ulster Pet	28900	178	170	171	- 4
Ultramar	1000	$5¼	5¼	5¼	
Unicorp F	500	220	220	220	+10
Un Carbid	z115	$17⅜	17¼	17⅜	
UGas A	25381	$10⅜	10⅛	10⅛	- ¼
UGas 6 pr	z5	$36½	36½	36½	
UGas 8¾	2000	$23⅞	23¾	23¾	
Union Oil	1035	$19⅛	18¾	18¾	- ¼
U Canso	7600	$9⅜	9¼	9⅜	+ ⅛
Un Corp	700	$12⅜	12¼	12⅜	+ ⅛
Un Fn Mgt	150	425	425	425	- 30
U Keno	900	$7½	7½	7½	
Un Reef P	5000	17½	17½	17½	+ ½
U Siscoe	12368	$10⅜	10	10	- ⅜
Un Wburn	200	$17	16½	16½	- ½
UW OG	2500	190	187	190	+ 9
Univr Gas	1000	$11⅛	11⅛	11⅛	
VS Serv A	900	$8	8	8	+ ½
Van Der	500	390	390	390	+25
Verstl Cor	200	$8⅜	8⅜	8⅜	
Verstl Cor p	1900	$14¾	14⅝	14¾	- ⅛
Verstl C w	100	205	205	205	- 6
Vestgron	2100	$10¾	10⅝	10⅝	- ¼
Vic G A	305	$17	17	17	- ½
Voyager P	4650	$23⅜	23¼	23⅜	- ⅛
Vulcan Ind	z30	$8¾	8¾	8¾	
Walax A	1420	$11¾	11¾	11¾	- ¼
Walk GW. A	15708	$39⅝	39¼	39¼	- ⅛
Wardair	1200	475	465	470	+ 5
Warn Can	700	$8¼	8¼	8¼	
Wrintn	15435	144	138	138	- 3
Weldwod	4101	$20	20	20	+ ⅛
Wstburne	3800	$33½	33	33	- ¼
Wcoast Pt	5775	$13⅛	13	13	
Wcoast T	5719	$11⅞	11⅝	11⅝	- ¼
Wcost 8½ p	225	$53½	53½	53½	
Wcoast w	50019	282	280	280	
Westeel	z70	$21	21	21	
West Mine	4525	440	425	435	+10
Westfield	13400	$5⅞	5¾	5⅞	- ⅛
Westnhse	200	$28	28	28	+ ¾
Westmill	700	90	90	90	
Weston	1825	$23⅜	23¼	23¼	
White P A	900	$15¾	15¾	15¾	- ¼
Whonok A	360	$8⅝	8⅛	8⅛	- ⅛
Wilco	11000	15	15	15	
Win-Eld	3000	14	13½	13½	- 1½
Wix Corp	100	$6	6	6	- ⅛
Woodreef	16200	42	40	41	
Woodwd A	300	$20⅛	20⅛	20⅛	- ⅛
Wrtwld	200	$6⅞	6⅞	6⅞	- ⅛
Yk Bear	3300	$5¾	5¾	5¾	- ⅛
Y Lambton	2500	56	56	56	
Yukon C	95900	305	285	295	+50
Zellers A	1500	$9¼	9¼	9¼	- ⅛
Trust Units					
BBC R un	600	$16¼	16¼	16¼	
BM-Rt un	11740	$13	13	13	
C Perm un	4235	$7⅞	7⅞	7¾	
C Realty u	1040	$8½	8½	8½	
TD Realty	1772	$25¼	25⅛	25¼	

Options trans-Canada (non transigées)

Option	Mois	Prix	Offre	Dem.	Dern. Trans.	Op. en cir.
Abitibi	Feb	$15	$3⅝	$3⅞	$4	609
Abitibi	Feb	$20	80	90	105	376
Abitibi	Feb	$12½	$6¼	$6½	$6½	23
Abitibi	May	$20	120	140	155	157
Abitibi	May	$12½	$6¼	$6¾	$5	12
Abitibi	Aug	$15	$4½	$5¼	$4	4
Abitibi	Aug	$20	175	$2⅛		
Abitibi	Aug	$17½	$2¾	$3¼	$3	20
Alcan	Feb	$30	$10⅛	$10¾	$10	110
Alcan	Feb	$35	$5⅝	$5⅞	$5⅞	137
Alcan	Feb	$32½	$7¾	$8¼	$8¼	106
Alcan	May	$35	$6	$6½	$6	159
Alcan	May	$40	$3¼	$3⅜	$3¼	231
Alcan	May	$32½	$8⅜	$8⅝	$8	117
Alcan	Aug	$35	$6⅞	$7⅜	$6⅝	3
Alcan	Aug	$40	$4	$4½	$4	36
Asama	Jan	$10	$8½	$9¼	$8¾	53
Asama	Jan	$25	30	45	45	294
Asama	Apr	$15	$5¼	$5⅞	$5¾	144
Asama	Jul	$17½	$5¼	$5¾	$4¼	136
Bell Can	Feb	$55	$9¼	$9½	$9½	4
Bell Can	Feb	$60	$4⅝	$4⅞	$5¼	29
Bell Can	Feb	$65	85	100	100	52
Bell Can	May	$55	$9¾	$10¼	$6½	1
Bell Can	May	$60	$5¼	$5⅝	$5½	34
Bell Can	May	$65	180	185	185	108
Bell Can	Aug	$60	$5⅞	$6⅜	$6⅛	25
Bell Can	Aug	$65	$2⅝	$2⅞	$2⅝	38
BCdn Nt	Feb	$14½	$2¼	$2½	$3	5
BCdn Nt	Feb	$17	35	50	45	282
BCdn Nt	May	$15	$2¼	$2½	$4¼	10
BCdn Nt	May	$17½	40	55	55	49
BCdn Nt	Aug	$15	$2¾	$3		
BCdn Nt	Aug	$17½	90	120		
Brscn A	Feb	$15	190	$2⅛	$2⅛	328
Brscn A	Feb	$20	20	45	25	825
Brscn A	May	$15	$2⅜	$2⅝	$2⅝	106
Brscn A	Aug	$17½	145	160	160	39
Bk Mtl	Feb	$17	$8⅝	$9⅛	$8¾	70
Bk Mtl	Aug	$22½	$4½	$4¾	$4⅝	22
Prov BC	Feb	$12½	$2¾	$3¼		
Prov BC	Feb	$17½	10	25	20	29
Prov BC	May	$15	140	160		
Prov BC	May	$12½	$3⅛	$3⅜		
Prov BC	May	$17½	25	50	45	22
Prov BC	Aug	$15	175	$2		
Prov BC	Aug	$17½	50	75	50	5
CP Ltd	May	$20	$5½	$6	$6	76
CP Ltd	May	$22½	$3½	$3¾	$3¾	167
CP Ltd	Aug	$22½	$4	$4½	$3⅞	15
Dom M	Jan	110	15	50	125	106
Dom M	Jan	$70	$16	$18		
Dom M	Jan	$75	$11½	$13½	$31½	
Dom M	Jan	$80	$3¼	$10	$20	3
Dom M	Jan	$85	$5	$7	$7	5
Dom M	Jan	$95	100	175	195	5
Dom M	Jan	100	25	75	$2	3
Dom M	Apr	110	$2½	$4½	$3	6
Dom M	Apr	$80	$13	$15	$10½	1
Dom M	Apr	$85	$10	$12		
Dom M	Apr	$90	$7½	$9½	$6	7
Dom M	Apr	$95	$5½	$7		
Dom M	Apr	100	$4	$6	$3¼	6
Dom M	Jul	$80	$16	$18	$18	2
Dom M	Jul	$85	$13	$15		
Dom M	Jul	$90	$11	$15	$10	3
Dom M	Jul	$95	$9	$11		
Dom M	Jul	100	$7	$8	$9½	1
D Pete	Jan	110	30	50	50	150
D Pete	Jan	$60	$25¾	$26¾	$27½	92
D Pete	Jan	$95	140	165	175	91
D Pete	Apr	$65	$23½	$25½	$18¼	46
D Pete	Apr	$75	$16	$17½	$18½	46
D Pete	Apr	$85	$10	$11	$11	48
D Pete	Apr	$95	$5½	$6½	$6	58
D Pete	Jul	$70	$23	$25	$25	70
D Pete	Jul	$80	$17	$18½	$18¼	106
D Pete	Jul	$85	$14	$15¼	$15	39
Gulf C	Feb	$25	$10¼	$11	$10⅜	
Gulf C	Feb	$30	$5½	$6	$5½	26
Gulf C	Feb	$27½	$8	$8½	$8⅛	2
Gulf C	Feb	$32½	$3¼	$3½	$3¼	43
Gulf C	May	$30	$6	$6½	$5	13
Gulf C	May	$35	$2½	$2¾	$2½	109
Gulf C	May	$27½	$9			
Gulf C	May	$32½	$3¾	$4	$3¾	13
Gulf C	Aug	$35	$3½	$3⅞	$3¼	11
Gulf C	Aug	$32½	$4¾	$5¼	$5	10
Ho OA	Jan	$40	$5¾	$6¼	$6¼	57
Ho OA	Apr	$45	$4⅜	$4⅝	$4⅜	128
Ho OA	Jul	$40	$7¾	$8¼		
Ho OA	Jul	$45	$5¼	$5⅝	$5⅝	13
Husky	Jan	$30	$14	$15	$15	13
Husky	Jan	$35	$9	$10	$10	2
Husky	Jan	$40	$4¾	$5¼	$5¾	181
Husky	Jan	$45	150	175	165	115
Husky	Jan	$50	35	50	55	231
Husky	Jan	$55	10	20	40	5
Husky	Jan	$27½	$16½	$17½	$18	
Husky	Jan	$32½	$11½	$12½	$11½	1
Husky	Apr	$35	$9½	$10½	$8	4
Husky	Apr	$45	$3¼	$3⅝	$3⅜	106
Husky	Apr	$32½	$12	$13		
Husky	Jul	$35	$10	$11	$11½	1
Husky	Jul	$40	$6¾	$7¼	$6	19
Husky	Jul	$45	$4¼	$4⅝	$4½	7
Husky	Jul	$32½	$12½	$13½		
IOil A	Feb	$17½	$6	$6½	$6⅜	61
IPipe A	Feb	$12½	$3¾	$4⅜	$4⅝	
IPipe A	May	$15	180	195	$2	3
IPipe A	Aug	$15	190	$2⅛		
Labat A	Jan	$25	5	15	25	20
Labat A	Jan	$22½	10	25	25	116
Labat A	Apr	$20	150	165	175	10
Labat A	Apr	$25	25	50	35	20
Labat A	Apr	$22½	45	60	75	47
Labat A	Jul	$20	195	$2⅛	$2½	5
Labat A	Jul	$22½	75	95	100	8
MB Ltd	Feb	$25	45	55	45	561
MB Ltd	Feb	$17½	$5	$5½	$6⅛	76
MB Ltd	May	$20	$3⅝	$3⅞	$4⅛	151
MB Ltd	Aug	$20	$4¼	$4½	$4¼	16
Moore	May	$40	50	70	60	71
Moore	May	$32½	$2½	$3	$2¾	58
Moore	Aug	$35	$2¼	$2⅝	$2⅛	3
Moore	Aug	$40	100	140	110	1
Moore	Aug	$32½	$3½	$3⅞	$3⅛	2
Mas F	Feb	$15	5	15	20	297
Mas F	May	$15	25	45	35	221
Norcn	Feb	$15	$3⅜	$3¾	$4⅞	1087
Norcn	Aug	$15	$4⅜	$5	$4⅜	52
Noran A	Feb	$25	$11¾	$12¼	$10¾	22
Noran A	Feb	$30	$6⅞	$7¼	$5¼	70
Noran A	Feb	$27½	$9¼	$10	$9¼	25
Noran A	Feb	$32½	$4½	$4¾	$5	46
Noran A	May	$35	$3¾	$4	$4	227
Noran A	May	$32½	$5¼	$5¾	$6¼	66
Noran A	Aug	$32½	$6¼	$7¼		
Nor Tel	Jan	$30	$7	$7¾	$6⅞	20
Nor Tel	Jan	$40	30	50	40	162
Nor Tel	Jan	$27½	$9	$10	$9½	2
Nor Tel	Jan	$32½	$4¼	$4¾	$4¼	21
Nor Tel	Apr	$32½	$5	$5⅝	$4¼	20
Nor Tel	Jul	$35	$4	$4½	$3½	10
Pac P	Feb	$35	$25⅜	$26	$25	30
Pac P	AFeb	$55	$7¼	$7¾	$7⅝	28
Pac P	Feb	$60	$3¼	$3½	$3¼	220
Pac P	Feb	$32½	$27¾	$29	$27¾	13
Pac P	May	$35	$25½	$26½	$25¾	5
Pac P	May	$40	$21½	$21⅝	$21⅝	87
Pac P	May	$45	$16½	$17	$16¼	76
Pac P	May	$55	$7¾	$8¼	$8⅛	15
Pac P	May	$60	$3¾	$4¼	$4	80
Roy Bk	Jan	$27½	$10¾	$11¼	$8½	
Roy Bk	Jan	$32½	$5⅞	$6⅜	$5	30
Roy Bk	Apr	$32½	$6	$6¾	$6	57
Roy Bk	Jul	$35	$5⅛	$5½	$5⅛	71
Roy Bk	Jul	$40	175	190	165	35
Shell C	Feb	$15	150	165	150	600
Shell C	Feb	$12½	$3⅜	$4	$4½	15
Shell C	Feb	$17½	25	45	50	35
Shell C	May	$15	190	$2⅛	$2¾	221
Shell C	May	$12½	$4⅛	$4⅞	$4½	10
Shell C	May	$17½	55	70	70	19
Shell C	Aug	$15	$2½	$2¾	$2⅜	10
Shell C	Aug	$12½	$4⅝	$5		
Stlco A	Feb	$30	30	35	35	101
Stlco A	May	$30	75	85	85	134
Stlco A	May	$27½	170	195	$2	230
Stlco A	Aug	$25	$3¾	$4	$3⅞	19
Stlco A	Aug	$27½	$2⅜	$2½	$2½	23
TrC PL	Feb	$15	$3⅛	$3⅜	$3⅜	72
TrC PL	Feb	$20	20	35	40	162
TrC PL	May	$20	50	65	75	123
TrC PL	May	$17½	150	170	175	318
TrC PL	Aug	$20	80	95	90	12
Segrm	Jan	$25	$7⅜	$8⅛	$7	10
Segrm	Jan	$30	$3⅛	$3⅜	$3½	163
Segrm	Jan	$35	40	50	40	31
Segrm	Jan	$27½	$5¼	$5¾	$4⅞	28
Segrm	Jan	$32½	125	150	150	43
Segrm	Apr	$25	$8⅛	$8⅜	$8	3
Segrm	Apr	$30	$4	$4¼	$4	25
Segrm	Apr	$35	120	150	130	11
Segrm	Apr	$27½	$5⅞	$6⅜	$6¼	16
Segrm	Apr	$32½	$2¼	$2⅝	$2¼	108
Segrm	Jul	$30	$4⅝	$5⅛	$4¼	4
Segrm	Jul	$35	150	$2	165	5
Segrm	Jul	$27½	$6½	$7		

OPEN INTEREST: Total des contrats achetés mais non levés ou liquidés.

NEW YORK

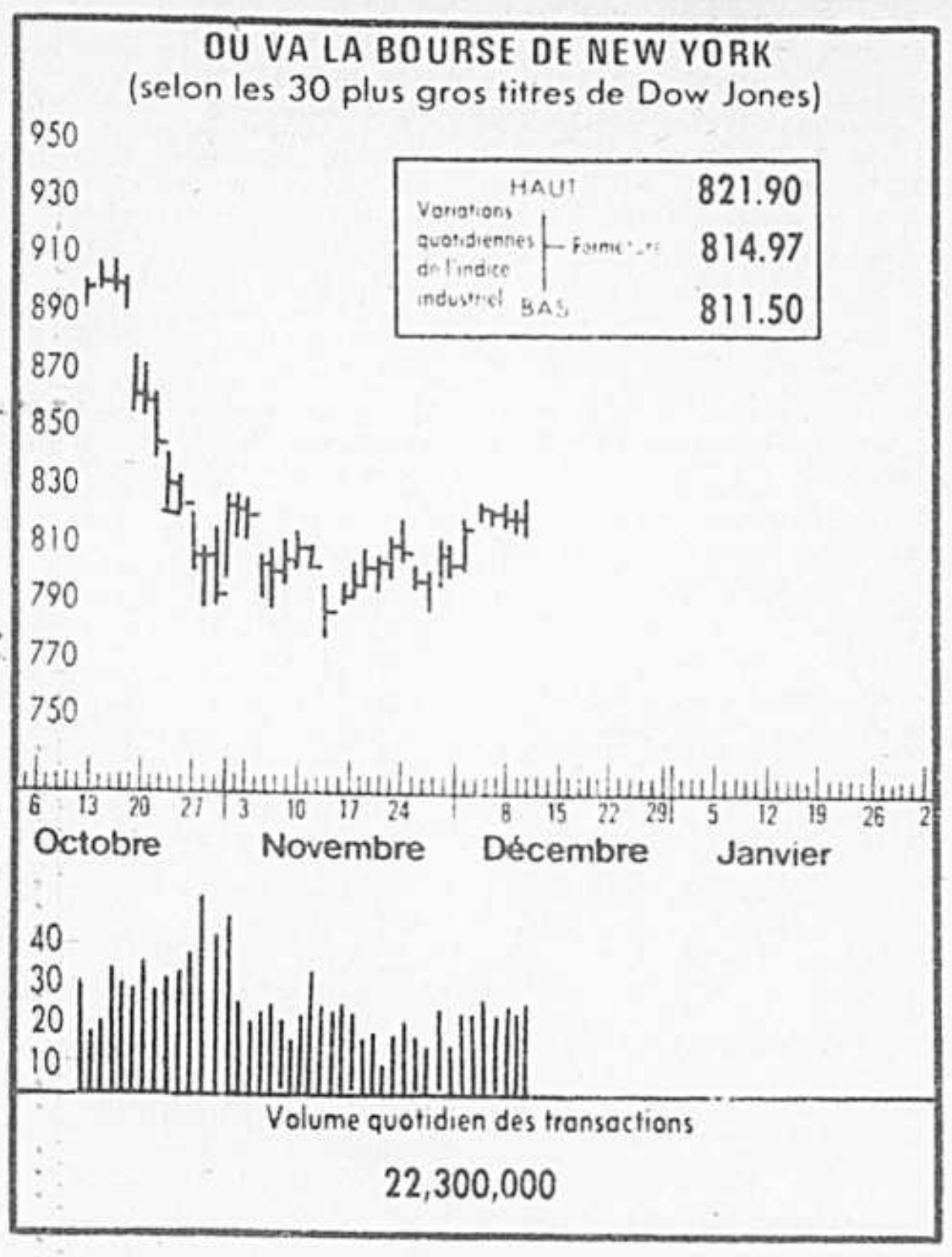

par AFP

NEW YORK — Un léger mouvement de ventes dans l'après-midi a fait baisser le marché boursier, mardi, à l'issue d'une séance calme. National Airlines, sollicité de trois côtés à la fois pour acquérir ses actions, a remporté la palme avec un gain de 5½ points à $37⅜. L'indice Dow Jones des industrielles abandonne 2.68 et marque 814.97 à la clôture, annulant le gain de 5.80 réalisé le jour précédent. En tout, 1,919 TITRES ONT FAIT L'OBJET DE CONVOITISES: 520 ont réalisé des gains, 940 ont subi des pertes et 459 sont stables. Le moment le plus creux est survenu au milieu de l'après-midi, au moment où la maison de placements Salomon Brothers a publié son analyse annuelle de la perspective des finances. Elle prévoit une nouvelle hausse de l'inflation l'an prochain, des taux d'intérêt supérieurs aux niveaux records de 1974-1975, et une récession qui devrait s'amorcer à la fin de 1979. Le volume des transactions est demeuré assez léger et comprenait 22.21 millions d'actions. L'indice composé de la Bourse a perdu 0.28 et s'est replié à 54.03. Parmi les valeurs canadiennes cotées à la Bourse de New York, Bell monte de ¼ à $54¾, Campbell Red Lake de ¼ à 30¼ et Hiram Walker de ⅛ à 33½. Mais Canadian Pacific perd ⅜ à $21¼, Dome Mines 1¼ à 72¾ et Massey-Ferguson ⅛ à 8¾.

Valeurs	PB	Ventes	Haut	Bas	Ferm.	ch. Net
ACF In	7	30	32¼	31⅝	31⅝	- ⅝
AMF Inc	7	90	16⅞	16⅝	16⅝	- ⅛
APL Cp	49	106	10⅛	9⅞	9⅞	- ⅛
ARA Sv	7	231	35⅛	34¼	34¼	- 1
ASA Ltd		181	23½	23⅛	23½	+ ⅛
ATO Inc	5	56	10⅜	10⅛	10⅛	- ⅛
Abbt Lb	15	211	35	34⅝	34¾	- ⅛
Acme Cl	6	270	17¾	17⅝	17⅝	- ⅛
Addrsg	9	272	23½	22⅞	23⅛	- ⅜
Aetna L	5	486	41	40⅛	40⅛	- ⅝
Aileen		127	2¼	2¼	2¼	
Air Prd	9	256	24¾	24½	24⅝	+ ⅛
Airb Ft	11	13	20¼	19⅞	20⅛	+ ⅛
Akzona	13	x15	11⅞	11⅝	11⅝	- ⅛
Alask In	14	90	15⅝	15	15⅛	+ ⅛
Alberto	10	19	7	6¾	6¾	- ⅛
Alcan	5	387	34⅛	33⅞	34	
Alco Stda	6	8	25⅜	25⅛	25⅛	
Alexdr	6	29	5¾	5⅝	5⅝	- ⅛
Alleg Cp	9	20	22¼	22⅛	22⅛	- ⅛
Alleg Al	2	219	9	8¾	8¾	
Allg Lud	7	33	15½	15⅜	15⅜	- ⅛
Allg Pw	9	308	16½	16¼	16⅜	- ⅛
Allen Gp	6	17	15	14¾	15	
Alld Ch	7	331	29⅞	d29⅛	29⅜	- ⅜
Alld St	6	507	23¾	23	23⅛	- ⅜
Allis Ch	5	48	31½	31¼	31¼	- ¼
Alcoa	7	224	49	48⅛	48¼	
Am Sug	15	19	14⅞	14½	14½	- ⅛
AMfICl	27	209	46½	45½	46⅜	+ ⅞
Amcord	6	18	17	16⅞	16⅞	
A Hess	10	x330	28¾	28¼	28⅜	
AmAir	4	525	13⅞	13⅜	13⅜	- ⅜
A Brnd	7	82	51⅜	51⅛	51⅜	+ ¼
ABC	8	377	37⅞	36⅛	36⅛	- 1⅜
Am Can	6	83	35¾	35⅜	35¾	+ ¼
A Cyan	8	259	26⅜	26⅛	26⅜	+ ¼
Am ElP	9	1734	22¼	21⅞	21⅞	- ⅜
Am Exp	8	388	32	31	31	- 1¼
A Fin Sys	13	249	9⅜	9⅛	9⅜	+ ⅛
A Gnins	4	81	26¾	26½	26¾	+ ¼
A Home	13	803	28¼	27⅞	27⅞	- ⅛
Am Hos	11	241	27⅛	26½	26½	- ⅝
AMI b	10	83	26	25½	25¾	- ⅛
Am Mot	6	207	5¼	5	5	- ⅛
ANat R	7	71	42⅜	42	42	- ¼
A Stand	6	142	43⅜	43	43¼	+ ⅛
A Steril	9	110	6¾	6⅜	6½	+ ⅛
Am TT	8	1403	61½	61⅛	61¼	+ ⅛
Amfac	6	35	17⅜	17⅛	17⅜	+ ¼
Amp In	14	166	33⅞	33½	33⅝	
Ampex	11	454	15¾	15⅜	15⅝	- ⅛
Amrep C		52	3½	3⅜	3⅜	
Am Star	10	115	14½	14¼	14½	+ ¼
Anchr H	5	40	27½	27⅛	27⅛	- ¼
Angelica	6	106	5⅞	5½	5¾	- ¼
Anixter	7	9	10⅜	10⅛	10⅛	- ⅛
Apache	10	63	19⅜	19⅛	19⅛	
Apld Di	9	371	10⅝	10⅛	10¼	
Arch D	8	202	13⅛	12⅞	12⅞	- ⅛
Arctic En	6	11	6⅞	6¾	6⅞	- ⅛
Ariz PS	6	155	20⅜	20	20⅜	+ ⅛
Arlen Rl		180	2¾	2⅝	2¾	
Armco St	5	102	20⅞	20⅝	20⅝	+ ⅛
Armst Ck	8	634	15⅝	15⅜	15⅜	- ¼
Arm R	4	22	23¼	22½	22¾	- ⅜
Asarco		442	13¾	13⅝	13⅝	+ ⅛
Ashld O	6	455	u51⅜	49⅞	51	+ 1½
Asd Drg	7	975	18¼	17⅞	18¼	+ ⅛
Atl Rich	9	630	56	54¾	54¾	- ⅞
Atlas C		99	10¼	10	10⅛	+ ⅛
Auto Dat	17	53	32¾	32	32	- ½
Avco Cp	2	187	24⅜	23⅜	23⅜	- ¾
Avco pf		5	51½	51½	51½	+ ¼
Avco Pf		14	61½	61½	61½	+ ¼
Avery In	9	39	14⅝	14⅝	14⅝	- ¼
Avnet	6	138	16½	16¼	16¼	- ¼
Avon	14	450	52⅞	52⅜	52⅝	+ ⅛
Bache	5	162	7⅞	7⅜	7⅝	
Bakr Int	12	135	32½	32	32	- ½
Bald U	5	20	20⅜	20	20	
Ball Cp	6	10	22½	22	22⅜	+ ⅜
Bally	17	1247	43¼	41⅞	42⅝	+ ¾

Valeurs	PB	Ventes	Haut	Bas	Ferm.	ch. Net
Bandag	8	55	12½	12⅜	12½	+ ⅛
Bangr P	4	90	20¾	20¼	20½	
Bk of Va	5	101	14⅜	14	14¼	+ ⅛
Bnk Am	8	478	25¾	25⅝	25¾	+ ¼
Bank Tr	5	47	34¼	33⅞	34¼	+ ¼
Bard C	10	124	12⅜	12	12	- ⅛
Bausch L	8	269	36¾	35¾	36⅛	+ ¼
Baxt Trv	16	532	42⅞	41¾	42⅜	- ⅛
Beat Fd	9	414	23⅝	23⅜	23⅜	- ⅜
Bect Dic	12	91	34	33⅜	33⅜	- ⅜
Belco Pt	5	16	39	38½	38¾	- ¼
Bel How	7	50	15⅜	15¼	15¼	+ ⅛
Bell Ind	5	26	6⅛	6	6	
Bell Can	8	5	54¾	54¾	54¾	+ ¼
Bendix	7	61	37⅞	37½	37⅝	+ ¼
Benfl Cp	6	105	24	23¾	23¾	- ¼
Berk P	6	209	5¼	5⅛	5⅛	
Beth Stl	5	375	20⅜	20¼	20¼	- ¼
Black D	11	349	17⅛	16⅞	16⅞	- ¼
Blair Jhn	6	36	25⅜	25¼	25⅜	- ½
Bliss L	6	6	13⅞	13¾	13⅞	+ ¼
Block H	10	160	22⅜	22	22⅛	- ⅛
Blue Bel	5	157	21¼	21	21	- ¼
Bob Brk	5	54	5¾	5½	5½	
Boeing	11	1777	73⅛	70⅞	71⅛	- 1¼
Bois Cas	6	425	27½	27	27	- ⅜
Borden	6	301	27⅛	26⅝	26⅝	- ⅜
Borg W	5	200	29½	29⅛	29¼	- ¼
Bos Edis	8	39	24½	24¼	24¼	- ¼
Braniff	6	469	14⅜	14⅛	14⅛	- ⅛
Brist My	12	408	34⅛	33⅜	33½	- ⅜
Brit Pet	8	262	18⅛	18	18	- ⅛
Brkwy Gl	5	57	25¼	d24⅞	25	
Bwn Shp	5	15	17⅛	16¾	17	+ ¼
Brwn C	5	4	9	9	9	- ⅛
Brwn Fr	9	263	12½	12⅛	12⅜	+ ⅛
Brunswk	6	773	14	13½	13¾	- ⅛
Bucy Er	7	410	16⅜	16⅛	16⅛	- ⅛
Buf For	5	1	24⅜	24⅜	24⅜	+ ⅛
Bulova		44	6⅜	6⅛	6⅜	
Bunk Ra	6	65	14⅞	14¼	14½	- ¼
Burl Ind	7	79	17⅞	17⅝	17⅝	+ ⅛
Burl Nor	6	75	39⅜	38⅜	38⅜	- 1
Burndy	8	12	19⅛	19	19⅛	+ ⅛
Burrghs	13	540	73½	72¼	72¾	- ⅝
Butte G		122	7⅞	d 7½	7½	- ¼
CBS	8	312	54⅜	52⅞	52⅞	- 1⅝
CCI	3	80	6⅝	6½	6½	- ⅛
CIT Fin	8	102	31⅜	30½	31¼	+ ⅞
CLC Am	15	41	12	12	12	
CNA Fl	3	168	10⅜	10⅛	10⅛	- ½
CPC Int	9	184	50⅜	49⅞	50⅜	+ ⅞
CTS Cp	6	28	15⅝	15¼	15¼	- ⅜
Cabt C	7	43	31⅜	31⅛	31¼	+ ¼
Caesars	20	718	23⅛	22⅛	22½	- ⅛
Callahn	12	30	13⅞	13⅝	13¾	- ⅛
Camp RL	16	88	30¼	29⅜	30¼	+ ¼
Cam Sp	9	46	33¼	32⅞	33	- ⅛
Cdn Pac	6	192	21⅜	21¼	21¼	- ⅜
Cap Cit	11	22	40⅜	40⅛	40⅛	- ⅛
Cap Hold	9	90	22⅜	22	22⅜	+ ⅜
Cring.02e	10	11	3¾	3¾	3¾	
Carr Cp	7	89	23¾	23½	23⅝	
Cart Hw	6	149	16¼	15¾	15¾	- ⅜
Cart W	8	19	7⅛	7	7	- ⅛
Castl Ck	8	50	18⅜	18⅛	18⅜	+ ⅛
Catrp T	9	388	57⅛	56¼	56½	- ½
Celanse	7	45	42	41⅞	41⅞	
Cenco	7	270	3⅞	3⅝	3⅞	+ ⅛
Centex	9	69	19½	19¼	19¼	- ¼
Cen SW	7	856	16⅛	15¾	16	+ ¼
Cen TUt	8	146	24½	24¼	24⅜	- ⅛
Chmp In	6	53	20¾	20¼	20¼	- ¼
Chmp S	7	160	9⅞	9⅝	9⅞	+ ⅛
Chart Co	5	165	5¼	5	5⅛	
Chart NY	5	28	30	29¾	29¾	- ⅛
Chase M	6	128	30¼	29¾	29¾	- ½
Chelsea		11	9⅞	9⅞	9⅞	+ ⅛
Chm NY	5	437	37¾	36¾	37	- ¾
Ches P	11	329	23⅛	23⅜	23⅜	+ ⅛
Chessie	9	97	26⅜	26	26⅜	+ ¼
Choc FN	6	70	5⅞	5¾	5¾	- ⅛

Valeurs	PB	Ventes	Haut	Bas	Ferm.	ch. Net
ChrisCft	9	415	10⅛	9⅞	9⅞	- ⅛
Chroml	5	47	17¾	17¼	17¾	
Chryslr		730	9⅜	9⅛	9¼	- ¼
Cin Mil	8	209	33	32⅞	32⅞	- ¼
Citicrp	7	943	25	24⅜	24½	- ⅜
Cities Sv	7	80	53⅞	53⅜	53⅞	+ ⅛
City Inv	3	414	13⅞	13⅝	13¾	
Clark Eq	6	82	33⅛	32¾	32¾	- ½
Clark Oil	10	79	16⅛	15¾	15¾	- ¼
Clev E	8	230	18	17¾	17¾	- ¼
Clorox	8	644	11⅜	11¼	11¼	- ¼
Cluet P	5	91	10⅛	9¾	10	
Cst SGas	6	415	17⅛	16¾	16¾	- ⅜
Coca Btg	9	465	7⅜	6⅞	6⅞	- ⅜
Coca Col	14	655	44	43½	43¾	- ⅛
Cldw Bk	6	20	31	29¾	29¾	- ⅜
Cole Nt	8	5	12⅜	12¼	12¼	- ¼
Coleco		90	3½	3¼	3¼	
Colg Pal	8	581	17	d16¾	16¾	- ⅛
Col Aik	5	66	9⅛	8⅞	9⅛	
Col Penn	6	148	26⅞	26⅜	26⅞	- ⅛
Colt In	6	197	36½	35¾	35¾	- ¾
Col Gas	6	220	26¼	25⅞	25⅞	- ⅛
Col Pic	3	186	22½	22¼	22¼	- ⅛
Col SoH	12	x217	22⅜	21⅞	22⅛	
Comb C	12	21	30¾	30½	30¾	+ ⅛
Cmb En	7	72	34¾	34½	34⅝	- ⅛
Cmb Eq	9	116	10⅞	10½	10⅝	
Com Ed	8	164	27	26¾	26⅞	- ⅛
Comsat	11	114	39¼	38¾	39	+ ⅛
Cmpugrp	14	181	39	38⅜	38⅞	- ⅜
Comp Sc	10	340	11⅞	11½	11½	
Congolm	6	65	19⅛	18¼	18¾	- ⅛
Con Ed	6	1601	24¼	24	24⅛	
Con Fds	7	105	22	21½	22	
Con Frt	4	545	22¼	21¾	22	- ¼
Con NGs	8	62	37⅜	37	37½	+ ½
Con Pow	8	144	23	22¾	22⅞	
Cont Air	4	200	10¾	10½	10½	- ¼
Cont Cp	5	315	24¼	23¾	24	
Cont Gp	7	121	27½	27⅛	27¼	- ¼
Cont Oil	8	467	28½	27⅞	28	- ½
Cont Tel	8	367	15⅝	15⅛	15⅛	- ⅛
Con Dat	8	396	35⅛	34⅝	34⅞	- ⅜
Coop In	8	49	50	49⅜	49⅜	- ¼
Coop Lb	11	59	19⅜	19¼	19⅜	+ ¼
Copw Cp	8	11	18¼	17½	18¼	+ 1
Cordura	13	87	5¼	5⅛	5⅛	
Core In	6	12	16⅝	16½	16⅝	+ ¼
Corn Gl	10	x157	57½	56⅞	57	
Cowles	15	33	19	18¾	18¾	
Cox Bcst	12	28	55¾	55½	55½	
Crane	7	74	24⅛	24	24	- ⅛
Crock N	5	26	25	24⅞	25	
Crom K	6	32	14⅛	13⅞	14	- ⅛
Crou H	8	6	21⅝	21¼	21¼	- ¼
Cr Crk	7	64	29¾	29½	29½	- ⅛
Cr Zell	8	202	31¼	30¾	31	
Cum En	5	83	33¼	32¾	33¼	+ ½
Curt W	8	33	14⅛	13⅞	14	
Cutler H	11	2	57	56⅞	57	+ ⅛
Cyprus	7	78	18⅜	17⅝	17⅝	+ ⅛
DPF	5	134	11⅜	11	11	- ⅛
DamnCp	175	59	5⅜	5¼	5¼	- ⅛
Dan Riv	7	635	12⅜	12	12¼	+ ¼
Dana Cp	7	241	28⅜	27¾	27¾	- ½
Dart In	8	328	41	40¼	40¼	- ¾
Data Gn	15	114	61⅜	60⅜	60⅜	- ⅝
Data Ter	16	218	44¼	41	41⅛	- 2⅝
Dayt Hud	3	66	36⅜	36⅛	36½	+ ½
Dayt Pl	9	126	15¾	15½	15¾	+ ⅛
Deere	8	887	34⅞	34⅜	34⅜	
DelMont	10	177	41¾	41¼	41½	- ⅛
Delta A	7	272	45⅜	44¾	45	
Delton	72	34	9½	9⅜	9⅜	- ⅛
Den Mf	7	13	31	30½	30⅞	+ ⅛
Deny Inc	9	42	26¾	26½	26⅝	+ ½
Dentsply	20	61	16½	16¼	16¼	
De Soto	5	47	11½	d11¼	11⅜	- ⅛
Det Ed	9	204	15¼	15⅛	15⅛	- ⅛
Di Glor	7	409	11⅜	10⅝	11⅛	+ ½
Diam In	8	20	34½	33½	33½	- ¾
DiaS 1.48	6	881	22	21⅛	21¾	- ⅛
Dick AB	13	144	14¾	14⅝	14⅝	- ⅛
Dictaphn	7	132	17¾	17⅛	17¾	+ ⅜
Diebold	12	38	19½	19	19	- ⅜
Digital E	15	820	51⅛	50⅜	50⅜	- ⅜
Dillingm		116	7⅞	7¾	7¾	
Disney	13	394	40	39⅜	39½	- ¼
Diver In		98	2⅜	2¼	2⅜	+ ⅛
Div Mtg		137	4	3½	4	+ ½
Dr Peppr	13	509	15⅛	14¾	14¾	- ⅜
Dome	9	60	73⅞	72¾	72¾	- 1¼
Donnely	10	22	28⅞	28¾	28¾	+ ⅛
Dor Oliv	7	23	16¼	d15⅞	15⅞	- ⅛
Dover	10	1	43¾	43¾	43¾	- ⅛
Dow Ch	9	835	26½	25⅞	26	- ⅞
Dravo	9	46	30⅜	30⅜	30⅜	
Dress I	7	673	37⅜	36¾	37	- ½
duPont	9	254	125⅞	124⅛	125	- ¾
Dun Brd	14	117	35⅜	34¾	34¾	- ⅜
Dutch B		25	6¾	6⅝	6¾	
EG G	13	61	29¾	29⅛	29⅛	- ⅜
EMI Ltd	19	37	3	2⅞	2⅞	
E Sys	6	32	26⅜	25¾	25¾	- ⅛
Eastn A	3	1005	10½	9½	9⅞	- ⅞
East GF	27	357	14	13⅞	13⅞	- ⅛
Eas Kod	12	2450	61⅜	60¾	60⅞	- ¼
Eaton	5	104	36	35½	35⅝	- ½
Eckr J	12	290	26	27⅜	27⅜	
EIP NG	8	330	17⅛	16⅞	16¾	- ¼
Elec As	9	18	7⅜	7⅛	7⅜	+ ¼
ElMeMg	4	133	5	4¾	4⅞	
Eltra Cp	7	43	29	28¼	28¼	- ⅛
Emer E	12	394	37¼	36⅜	36⅞	
Emery	15	665	20¾	19⅞	19⅞	- ⅝
Emhart	6	156	35⅞	35½	35½	- ⅜
Engl MC	7	296	28½	28⅛	28⅛	- ½
En Busn	5	7	11¾	11¾	11¾	
Envrtec	9	124	19⅝	19⅛	19⅝	
Equifx	8	20	21	d20¾	20¾	- ¼
Equimk	5	11	10¾	10½	10½	- ¼
Esmark	6	x225	25	24½	24½	- ⅜
Ethyl	5	5	21⅝	21⅝	21⅝	- ⅛
Evans P	5	192	17⅞	17½	17⅞	+ ⅜
ExCelO	7	221	28½	28¼	28¼	+ ⅛
Exxon	9	1165	50⅛	49¼	49¾	- ¼
FMC Cp	6	306	23⅞	23⅜	23½	- ⅜
Fabrge	6	60	9¼	9	9	- ⅛
Fairch	7	x99	32	31	31⅛	- ⅞
Fair In	7	x64	28⅝	28⅛	28⅛	- ⅛
Falcon S	17	661	31¼	29½	30¼	- ⅜
FarahMf		40	4⅛	4	4	- ⅛
Fedders		182	4½	4⅜	4⅜	- ⅛
Fed NM	4	269	16½	16⅜	16½	
Fed DStr	4	454	32¾	31⅞	32⅛	+ ⅜
Ferro	7	99	24⅜	23⅞	23⅞	- ⅞
Fieldcst	5	x10	26¾	26½	26⅝	
Fin Fed	4	119	23⅞	23⅝	23¾	
Fireston	10	522	12⅞	12⅝	12¾	- ⅛
Fst Chrt	5	51	16⅜	16⅛	16⅛	- ⅜
Fst Pa	6	120	13¾	13½	13½	- ⅛
Fisher Sc	6	25	13¾	13½	13½	
Fleet Ent	6	233	12¼	11⅞	11⅞	- ⅛
Flintkt	6	21	29⅜	29¼	29¼	- ⅜
Fla Gas	6	73	24⅞	24⅝	24⅝	- ⅛
Fla Pw	7	108	31⅜	31	31⅛	+ ⅜
Fluor	7	231	32⅜	31¾	31⅞	+ ⅛
Ford	3	742	42⅛	41⅞	41⅞	+ ⅜
For McK	5	26	19⅞	19½	19⅞	+ ⅜
Fos Wh	7	92	30¼	29⅞	29⅞	
Foxbro	9	75	32⅞	32⅜	32½	+ ⅛
Frank M	7	133	5⅞	5⅝	5¾	
Frep Min	17	521	31¼	30½	30⅝	- ¾
Fruehf	4	90	27½	27⅛	27⅛	- ½
Fuqua	5	206	9¾	9½	9¾	- ⅛
GAF Cp		3228	12⅛	11⅝	11¾	- ¼
GCA Cp	10	22	14⅜	14⅜	14½	+ ¼
GDV	4	120	7⅛	6⅞	6⅞	- ⅜
GF Eqp		2	5	5	5	
Gam Sko	6	13	25¾	25⅛	25⅛	- ⅛
Gannett	14	73	43¾	42⅞	42⅞	- 1⅛
Gard Dn	9	111	19⅝	19⅜	19½	- ⅛
G Cable	9	270	16⅜	16	16	- ⅛
Gen Dy		82	78⅜	77¼	77⅜	- 1¼
Gen Elec	9	546	48⅞	48⅛	48¼	- ⅝
Gn Food	8	316	33	32½	32½	+ ⅛
Gn Host	62	1	11⅛	11⅛	11⅛	- ⅜
Gn Inst	8	102	30¼	29⅜	29⅝	- ¼
Gen Mills	11	67	29⅞	29½	29¾	+ ⅛
Gn Mot	5	3954	56⅞	56⅛	56¼	+ ⅜
Gn Port	6	45	11⅞	11¾	11⅞	+ ⅛
GPub Ut	8	105	18¼	18	18⅛	- ⅛
Gen Sig	10	495	26¾	26⅛	26⅜	- ⅜
Gn Stl	7	22	7⅜	7⅛	7⅜	
GTel El	7	813	28⅞	28⅛	28⅜	
Gn Tire	5	105	25¼	24⅞	24⅞	- ¼
Genesco		240	4⅛	4	4	
Genstr	6	3	29⅜	29⅜	29⅜	
Gen Pts	14	12	37⅞	37⅝	37⅝	- ⅛

Valeurs	PB	Ventes	Haut	Bas	Ferm.	ch. Net
Ga Pac	9	524	25⅝	25⅜	25⅝	+ ⅛
Getty	10	298	36¾	36⅛	36⅜	
Gib Fin	5	42	17½	17⅛	17⅜	+ ¼
Gld Lew	5	1036	18¼	17⅜	17⅝	
Gillette	9	210	25⅞	25¾	25¾	
GinosInc	6	58	7⅝	7⅜	7⅜	- ¼
Glob Ma	12	76	14	13¾	14	
Goodrich	5	148	17	d16¾	16¾	- ⅛
Goodyr	6	580	15⅞	15⅝	15⅞	+ ⅛
Gould	7	76	27¾	27⅜	27¾	+ ⅜
Grace	7	279	27⅜	27¼	27⅜	+ ¼
Granitv	9	81	11½	11⅜	11⅜	
Gt AP	44	486	5¾	5⅜	5¾	+ ⅜
GIW Fin	5	94	27½	27⅜	27⅜	
Gr Giant	13	12	30¾	30½	30½	+ ⅛
Greyhd	8	149	11⅝	11½	11½	
Gruman	6	34	17¼	17	17	+ ⅛
Gulf Wn	4	1676	14⅜	13⅞	14⅛	+ ⅛
Gulf Oil	8	1498	25¼	24¾	25¼	
Gulf Res	10	305	9⅜	9	9	- ¼
Glf SU	7	188	12⅜	12⅛	12⅛	
Gulton	9	47	9	8¾	9	+ ¼
Halbrtn	9	272	64½	63⅜	63⅜	- ½
Ham P	7	49	21⅝	21	21	- ½
Hndlmn	7	x63	16⅞	16⅜	16⅜	
Hanes	11	5	59⅞	59½	59½	- ⅜
Hana M	11	50	31⅞	30⅞	31	
Hardee	5	46	11⅝	11⅜	11⅜	- ¼
Harnisf	9	1289	17½	16	17¼	+ 1⅜
Hazltn	6	24	11⅝	11½	11½	
Hecks	7	18	9⅝	9½	9½	- ⅛
Heinz HJ	9	131	40¼	39¾	40	+ ¼
Hel Cu	4	38	8¾	8½	8½	
Heller In	6	14	16¾	16⅜	16¾	+ ⅜
Hercules	8	276	16⅞	16⅝	16⅝	
Hershy	6	13	19⅞	19⅝	19¾	+ ⅛
Heublin	10	108	29⅝	29¼	29¼	- ¼
Hew Pck	17	411	88⅞	87¼	87½	- ¼
High Vlt	11	32	6¾	6⅝	6⅝	- ⅛
Hilton	11	54	50½	49¾	50	
Hobart	7	43	16¾	16½	16½	- ⅛
Hldy In	9	460	19⅞	19	19¼	- ½
Homestk	a 13	188	31½	30⅞	31¼	- ⅜
Honywl	9	321	68⅛	67¼	67⅜	- ¾
Hoov U	7	32	23⅛	23	23	- ⅛
Horizon		28	2⅝	2½	2⅝	
Host Int	8	75	19	18⅝	18¾	- ¼
Houdle	11	246	33⅝	33	33⅛	- ¼
Hough M	6	42	29½	29¼	29¼	+ ⅛
Hous Fab	7	1945	6	5¾	5¾	- ⅛
Househ F	6	155	18½	18¼	18¼	- ⅛
Hous In	7	405	28⅜	28¼	28½	- ⅛
Hw John	7	564	10⅝	10⅛	10⅛	- ⅜
Hud B	55	6	17¼	17⅛	17⅛	- ⅛
Humana	15	25	23⅜	22⅞	23	- ⅜
Hunt Ch	12	17	13	12⅞	12⅞	- ⅛
Hutt EF	4	55	16⅜	16⅜	16⅜	
Huyck	9	25	11¼	11	11	- ¼
IC Ind	6	43	25⅜	25	25	- ⅛
ICN		85	4¾	4⅜	4⅜	- ¼
INA Cp	5	44	40¾	39⅞	39⅞	- ½
IU Int	5	285	10⅛	10	10	
Ideal B	6	45	21⅞	21½	21½	- ⅛
Imp Cp	4	88	17¾	17⅜	17⅜	
INCO	21	287	15½	15¼	15⅜	
Inexco	16	208	16⅜	15⅞	16	- ⅛
Inger R	7	106	46	d45⅜	45⅜	- ⅜
Inlnd Stl	6	60	35⅝	35⅜	35½	- ⅛
Insilco	5	62	12¼	12	12¼	
Interco	6	52	35⅜	35⅛	35⅜	+ ⅛
Interlk In	19	22	24⅛	d23⅛	23⅛	- 1
IBM	14	883	278½	275½	276	- 2
In FlaF	15	440	23⅞	23⅜	23⅜	- ⅛
Int Har	6	411	35⅛	34⅝	34⅝	- ⅜
Int MlnC	6	187	35⅞	35½	35¾	+ ½
Int Multif	7	24	19⅛	18¾	18⅞	- ⅛
Int Pap	8	358	39¼	38⅜	38⅝	- ⅝
Int TT	6	791	27⅝	27	27¼	- ¼
Ipco Hsp		161	5¼	4⅞	4⅞	- ⅛
Itek C	15	90	20	19¼	19⅜	- ⅝
Itel Cp	7	368	27	25⅝	26⅛	- ½
Japan F		39	11⅞	11⅝	11⅞	+ ¼
Jhn Man	5	444	23⅞	23⅜	23¾	+ ¼
John Jn	15	387	75½	74⅜	74⅜	- 1⅛
Jn Con	8	338	24½	24⅛	24⅛	+ ¼
Jon Logn	7	38	13⅝	12¾	13	- ⅝
Joy Mfg	10	91	30⅛	29⅜	29⅝	- ⅛
K Mart	9	669	23¼	22¾	23	
Katyind	3	55	6⅝	6⅜	6½	
Kauf Bd	8	1754	8⅜	8¼	8¼	- ⅛
Kellogg	10	77	17¾	17⅝	17¾	+ ⅛
Kenmtl	8	1	33¼	33¼	33¼	
Kenecot	73	874	23¼	22⅝	22⅝	
Kerr M	11	101	47⅛	46½	46½	- ⅜
Keys Int	11	10	18	17¾	18	+ ¼
Kidde W	5	19	29¾	29⅝	29⅝	- ⅛
Kimb Cl	7	31	43⅛	43	43	- ⅜
Kings D	5	86	12⅜	d12	12⅛	- ⅛
Koehrg	5	74	16¾	16⅜	16½	- ⅛
Koppers	7	90	20	19⅜	19¾	- ¼
Kraftco	7	70	46⅛	45½	45⅞	+ ⅛
Kroehlr		3	9½	9⅜	9⅜	- ¼
Kroger	7	33	36	35⅞	35⅞	
LFE Cp	6	73	6⅞	6¼	6¼	- ⅝
LTV		955	7¼	6⅝	7⅛	+ ½
LTV wi		47	6⅞	6¾	6⅞	+ ⅛
LTVA .32t		6	11	10½	11	+ ⅛
Lanier	12	14	26½	26½	26½	
LawtCh	14	470	10½	10	10¼	- ¼
Lear Sg	5	69	17	16¾	16⅞	
Leaswy	7	10	34⅝	34¼	34⅜	+ ⅜
Leesona	7	76	22	21⅞	22	- ¼
Leh Val	5	68	1⅞	1⅝	1⅞	+ ⅛
Lehmn		192	10	9⅞	10	+ ⅛
Levi St	6	108	34⅞	34¾	34¾	+ ¼
Levitz F	5	72	19	18½	18½	- ¼
LOF	4	91	24½	24	24	- ⅜
Ligget	6	159	36⅛	35½	36⅛	
Lily Eli	12	671	44⅞	44½	44½	
Linc Nat	6	65	37	36⅝	36⅝	+ ⅛
Lionel	19	182	5½	5⅛	5⅛	- ⅜
Litton		363	20⅜	19¾	20⅛	- ½
Lockhd	6	198	21⅞	21	21⅛	- ¾
Loews	5	55	44½	43¾	43¾	- 1
Lon Star	6	63	22¼	22	22¼	+ ¼
La Land	8	465	20⅝	20	20½	- ¼
La Pac	7	407	19¾	19	19½	+ ¼
Lubrizol	12	117	44⅜	44⅛	44⅜	+ ⅛
Lucky Sb	9	448	14⅞	14⅝	14⅝	- ¼
MCA Inc	8	77	43	42½	42¾	+ ¼
MGIC	8	679	21	20⅜	21	+ ⅜
MacDon	6	33	9½	9⅜	9⅜	- ⅛
Macke	5	54	8⅜	8⅛	8¼	- ⅛
Macmil	5	163	9¾	9⅝	9⅝	- ⅜
Macy RH	6	36	36⅛	35⅜	35⅜	- ¾
Magic C	5	58	9½	9¼	9⅜	
Mallory	21	7	50⅜	50¾	50¾	
Manh In	4	x4	10⅛	10⅛	10⅛	
Mfr Han	6	289	34	33⅜	33½	- ½
Mapco	9	147	29¾	29	29	- ⅜
Marthn O	8	258	54⅞	54⅜	54¾	+ ¼
Maremt	6	14	19⅝	19¼	19⅝	+ ⅛
Mar Mid	8	71	15¼	15⅛	15¼	+ ⅛
Marion L	9	43	12½	12½	12½	- ¼
Mariot	8	272	12¼	11⅞	11⅞	- ⅛
Mrsh Mc	13	104	62	61¼	61⅝	+ ⅜
Mrsh F	9	177	16½	16⅛	16¼	- ¼
Mart Ma	6	307	29¾	29½	29½	+ ¼
Masco	10	230	21½	21¼	21¼	- ¼
Mass F		199	9	8¾	8¾	- ⅛
Mattel	6	119	8	7⅝	7⅝	- ⅜
May DS	6	107	23¾	23⅜	23⅜	- ⅛
Mays J	4	14	4⅛	4	4⅛	+ ⅛
Maytag	9	104	23¾	23⅜	23½	- ¼
McDerm	15	408	22¼	21⅜	21⅜	- ⅜
McDnld	13	308	49⅞	49	49⅛	- ⅝
McDn D	8	159	33	32⅝	32⅝	- ⅛
McG Ed	6	564	24¼	23⅝	24¼	+ ⅜
McGr H	10	149	24¾	24⅛	24⅛	- ½
Mcintyr		z300	20	20	20	
McLean	5	65	13⅜	13	13	- ⅛
McLout		25	9⅛	9	9	- ⅛
Mead Cp	5	253	25⅜	24¾	25	- ⅜
Medtrn	13	34	34	33⅜	33⅜	- ¼
Melv Cp	9	262	28	27⅞	27⅞	
Memorex	5	251	30⅝	28⅝	29	- 1¼
Merk	17	646	66¼	65⅛	65¼	- ½
Merdith	6	38	30	29½	30	+ ⅞
Merr Lyn	9	350	17¾	16⅞	17	- ½
Mesa P	11	300	32¼	31½	31½	- ¾
MGM	11	89	38½	37⅝	37⅝	- ⅜
Metrom	9	40	56¼	55¾	56	- ½
Midl Ros	6	x77	17	16¾	17	+ ¼
Milt Bd	8	57	22⅛	22	22⅛	
Min MM	14	1502	61¼	60¾	61	
Msn Ins	7	54	32	31	31	- ⅜
MPac C	6	241	52	51	51⅜	+ ⅝
Mobil	7	421	70	69¾	69¾	- ¼
Mobie H	10	84	2⅜	2¼	2¼	
Mohas	6	129	10⅞	10½	10½	- ¼

Valeurs	PB	Ventes	Haut	Bas	Ferm.	ch. Net
Mhwk D	11	147	9¾	9½	9¾	+ ¼
Monog In	6	42	23⅜	23	23	
Monsant	7	230	50⅝	50⅛	50½	+ ¼
Moore M	7	64	32⅛	30¾	30¾	- 1¼
Morgan J	8	217	47½	46¾	46¾	- ¾
Mor Nor	10	130	30¾	30	30	- ½
Motrola	10	1029	41	40	40	- 1⅜
Mt Fuel	8	59	30	29⅜	29⅜	- ⅜
Murph O	14	65	46½	45½	45½	- ¾
NCR	10	424	62⅛	61⅛	61¼	- ⅜
NL Ind	9	209	20⅝	20⅜	20½	- ¼
NLT Cp	7	113	23⅝	23½	23½	- ⅛
NVF C	4	75	7⅞	7⅛	7⅛	- ¼
Nabisco	8	594	25⅛	24⅝	24⅝	- ½
Nalco Ch	15	108	27⅛	26¾	27	
Nashua	5	121	25⅜	24¾	25¼	+ ⅜
Nat Airl	19	2522	38⅛	36	37⅜	+ 5½
Murph O	14	65	46½	45½	45½	- ¾
Nat Gyp	5	61	17⅜	17⅛	17⅛	- ⅛
N Home	19	54	2⅜	2½	2½	
NMd Cr	11	79	22⅜	21⅝	21⅞	- ⅛
Nat Sem	11	483	22⅜	21⅞	22¼	- ⅛
NSvc In	6	41	14¾	14⅝	14⅝	+ ⅛
Nat Stl	6	67	29⅜	29¼	29⅜	+ ⅛
Nat Te	6	16	4	3⅞	4	+ ⅛
Natom	5	154	42¾	42⅛	42⅛	- ⅜
Neptune	14	8	22¾	22¼	22¼	- ½
Newhall	9	1	23⅞	23⅞	23⅞	
Newmnt	30	149	22¼	21⅞	22⅛	- ⅛
Nia MP	8	265	14⅜	14⅛	14¼	- ⅛
Nicor	5	35	28⅜	28⅛	28⅜	+ ¼
Norfk W	8	142	23½	23	23	- ⅛
Norris	6	49	22½	22½	22½	- ¼
NAm T		46	3	2⅞	3	
NA Phil	5	30	26½	26⅛	26¼	+ ⅛
Nor NG	6	210	34⅛	33¾	34	+ ⅛
Northrp	6	113	34¾	34¼	34⅜	- ⅛
Nwst Air	9	975	28¾	28⅛	28⅝	+ ⅛
NW Ind	6	140	28½	28¼	28¼	
Norton	7	52	26½	26	26¼	- ½
Nor Simb	7	332	17⅛	16¾	16⅞	- ¼
Nucor	7	29	31¼	31	31	- ¼
OKC Cp	10	104	18⅜	18	18⅜	+ ⅜
Occ Pet	27	1139	15⅝	15⅜	15⅜	- ⅛
Ogden Cp	5	32	29⅝	29½	29⅝	+ ¼
Ohio Ed	12	274	16⅛	16	16	
Olin Cp	8	440	18⅜	17⅞	18	+ ⅛
Out Mar	6	23	18	17¾	17⅞	+ ⅛
Owen Cn	7	162	28½	28¼	28¼	- ⅛
Owen Ill	6	195	19⅝	19½	19⅝	
PPG In	7	240	24¾	24⅜	24⅝	+ ⅛
Pac GE	8	495	22⅜	22¼	22⅜	
Pac Ltg	7	77	21¼	21⅛	21¼	
Pac Pet	12	490	51⅝	51¼	51¼	- ¼
Pac Pw	8	247	20¾	20⅜	20⅜	
Pac TT	6	391	15⅛	14⅞	14⅞	- ⅛
Paine W	4	27	8⅜	8⅛	8⅛	- ⅛
PanAm	3	1274	7⅛	6⅞	7	- ⅛
Pan EP	6	346	38⅞	38⅜	38⅞	+ ¼
Pargas	11	85	11¾	11½	11⅝	- ¼
Pea Ga	9	121	21⅞	21⅝	21⅞	
Penney	7	630	31	30⅞	30⅞	- ⅛
Penwlt	7	18	34½	34⅛	34⅛	- ¼
Penzoil	9	328	29½	29	29½	+ ½
Pepsico	11	1357	26¼	26	26	
Perk Elm	14	223	27⅞	27⅜	27⅜	- ⅛
Pertec	11	141	12¾	12½	12⅝	
Petrolan	8	69	31	30	30⅛	- ⅜
Pfizer	12	679	34⅜	33⅜	33⅜	- 1
Phelp D	29	185	23¼	22¾	22¾	- ⅛
Phil Sub	7	129	22⅜	21¾	22¼	+ ⅛
Phil Mr	11	414	72½	71⅜	71¾	- ¾
Phil Ind	5	74	4¾	4⅜	4¾	+ ⅛
Phil Pet	8	1134	30½	30⅛	30⅛	- ½
Pilsbry	9	78	38⅜	37⅝	37¾	- ½
Pion Cp	7	87	26⅝	26⅜	26⅜	+ ⅛
Pitney B	9	111	25⅞	25⅜	25⅜	- ⅛
Pittstn	83	583	17⅞	17¼	17¾	- ⅜
Plan Rs	9	133	6⅞	6¾	6¾	- ⅛
Playboy	21	124	14⅜	13⅞	13⅞	- ⅜
Plessy	9	1	21¾	21¾	21¾	- ¼
Pneumo	10	13	22	21⅞	22	+ ⅛
Polaroid	15	1119	52¼	51	51⅛	- ⅝
Pondrsa	7	121	21½	20	20	- 1
Port GE	10	97	18⅜	18¼	18⅜	+ ¼
Prime C	25	464	33⅜	31¾	31⅞	+ ⅜
Proct G	14	353	87⅞	87¼	87¾	+ ¾
PS Ind	9	162	25½	25¼	25⅜	+ ⅛
PSv EG	8	429	22	21⅝	21¾	- ⅛
Pueblo	5	42	5	4⅝	4⅝	- ⅛
Pug SPL	7	94	16¾	16½	16½	- ⅛
Pullmn	8	32	36½	36	36⅜	- ⅛
Purex Cp	8	x50	15¾	15¼	15½	+ ⅛
Purit Fs	6	37	3⅝	3½	3⅝	+ ⅛
Puroltr	12	26	25¾	25½	25½	+ ⅛
Quak O	7	81	24¾	24⅜	24⅜	+ ⅛
QuakSt O	10	196	13⅜	13⅛	13⅜	+ ⅛
Questor	14	39	6⅞	6¼	6⅜	- ⅛
RCA	7	x516	26⅜	26	26¼	- ⅛
Ral Pur	8	1122	11⅝	11⅜	11½	+ ⅛
Ramada	25	732	8¾	8½	8⅝	- ⅛
Rap Am	3	133	16	15¾	15⅞	+ ⅛
Raybst	5	11	29¾	29¼	29½	+ ⅛
Raym Int	5	80	16¼	16	16	- ⅛
Raythn	10	125	47⅜	46⅞	46⅞	+ ⅛
Rdg Bate	6	140	20	19⅜	19¾	- ⅜
Redman	4	102	4⅜	4¼	4¼	- ⅛
Reich Ch	6	16	12	11⅞	11⅞	- ½
Reln El	9	21	36	35⅜	35⅜	- ⅛
Reln Gp	5	205	36	35⅜	35¾	
Repub Cp	4	x3	18⅜	18⅜	18⅜	- ¼
Rep Stl	5	70	24¾	24⅜	24⅜	- ⅛
Res Oil	10	302	11½	10⅞	10⅞	- ½
Revere	4	75	14⅛	13½	13½	- ⅛
Revlon	14	222	54¾	54	54	- ⅞
Rexham	9	34	17¼	16⅞	16⅞	- ¼
Rexnrd	6	110	17¼	17	17	- ⅛
Reyn In	7	352	60¼	59¼	59¼	- ⅛
Reyn M	6	278	35	34⅜	34½	- ⅛
Rich Mrl	10	53	23⅞	23⅜	23⅜	- ⅛
Riegel T	5	33	17¼	16⅞	16⅞	- ⅛
Rite Aid	10	12	21¾	21½	21½	- ⅛
Robsh C	7	12	19¾	19⅝	19⅝	- ⅜
Robrtsn	7	13	26⅞	26⅜	26⅜	+ ⅛
Robins A	8	167	9⅜	9⅛	9⅛	- ⅛
Rockowr	4	28	11	10⅝	10⅝	- ⅛
Rockwel	7	246	35½	35	35	- ⅛
Rohr In	6	77	17⅞	17⅜	17⅜	- ⅛
Ronson		2	3½	3⅜	3½	
Rorer	16	561	20⅛	18¾	18⅞	- ¾
Rosario	10	71	17⅛	16⅝	17	- ¼
RC Cola	8	138	15¾	15½	15½	- ⅛
Royl D	6	259	58⅞	58⅜	58⅜	- ⅛
Rubberm	11	1	25⅝	25⅝	25⅝	+ ¼
Russ Tog	8	60	10⅛	10	10	- ⅛
SCM Cp	5	60	18½	18⅛	18⅜	
SPS Tec	26	x67	18	17¾	17⅞	
Safeway	8	189	40⅜	40	40¼	+ ⅛
Saga Cp	5	136	10⅜	d10⅛	10⅛	- ⅜
St JoM	14	72	23⅜	22½	22½	- ½
StL Saf	5	18	37⅛	36⅜	37⅛	+ ½
St RegP	8	356	29⅝	29¼	29½	+ ⅛
Sambos	8	395	10¾	10½	10⅝	
SFe In	11	202	28⅛	27¼	27⅜	- ⅝
SavA St	19	33	6	5⅞	5⅞	
Sav BM	3	92	14⅜	13⅞	13⅞	- ⅜
Saxon	8	71	5⅛	5	5⅛	+ ⅛
Schaefer		16	3⅛	3	3	- ⅛
Scher Pl	8	703	29¼	28⅞	29	
Schlitz	37	1164	10¾	9¾	10¼	+ ½
Schlmb	16	x652	89¾	89	89	- ⅛
Scot Fetz	6	24	25½	24¾	24¾	- ¾
Scott P	8	1587	14⅞	14½	14⅝	- ¼
Sea Con	6	113	22⅞	21¾	22	- ⅞
SB CstL	5	129	27⅜	27⅛	27⅜	
Sbd WA	4	58	12¾	12⅝	12⅝	- ¼
Seagrm	11	52	27⅞	27¾	27¾	
Searl G		828	12⅞	12½	12½	+ ⅜
Sears	8	2243	21⅞	21⅝	21¾	- ⅛
Seatrain	15	107	8⅝	8⅛	8½	
Sedco	7	144	29⅝	29⅜	29⅜	
Servmt	15	12	47½	47¼	47¼	- ¼
Shell Oil	6	159	34¼	33¾	34⅛	
Shel Gl	4	249	9¼	9	9	
ShrW		49	20⅜	20¼	20¼	
Simp Pat	9	263	9¼	9	9¼	+ ⅛
Singer	3	317	13¾	13½	13⅝	
Skil Cp	5	19	15¼	15¼	15¼	+ ⅛
Skyline	8	123	11⅛	10⅞	10⅞	- ¼
Smith A	3	22	18¼	18⅛	18⅛	- ⅛
Smith KL	19	195	92	91¼	91⅜	- ⅜
Smuckr	7	21	19¼	18½	18½	- ½
SnapOnT	13	36	38⅞	38¼	38¼	- ½
Sony Cp	13	638	7⅝	7⅝	7⅝	
Soo Lin	6	5	54½	54	54	- ¼
SoetBk	7	20	12⅛	12⅛	12⅛	- ⅛
SCal Ed	8	2488	26⅛	25¾	25⅞	- ¼
South Co	10	865	14¼	14⅛	14¼	
Sou Pac	8	235	27	26⅝	26⅞	- ⅛
Sou Ry	6	68	47	46¼	46¼	- ¾

Valeurs	PB	Ventes	Haut	Bas	Ferm.	ch. Net
Southld	9	18	27	26¾	26¾	- ¼
Sparton	10	18	11	10⅝	10⅝	
Spery H	5	24	15⅞	15⅝	15⅝	- ½
Spery R	8	375	44	43½	43½	- ⅛
Squar D	8	x77	22	21⅝	21⅝	
Squibb	11	288	29⅛	28¼	28½	- ¾
Staley Mf	14	45	18¼	17⅞	17⅞	- ⅜
St Brand	10	388	25¼	24¾	25	- ⅛
StOil Cl	8	842	48⅛	47¾	47¾	- ⅛
StOil In	8	688	54	53½	53¾	
Std OilO	12	314	39⅞	39⅜	39⅝	- ¼
Starret	6	x1	24⅞	24⅞	24⅞	+ ½
Stauf Ch	7	183	39¼	39	39	
Ster Dg	10	496	16¼	15½	15½	- ¾
Ster Pr	10	33	3⅜	3¼	3¼	
Stevens J	5	239	14½	14¼	14⅜	
Stw War	6	17	30¼	30	30	
Stoke VC	10	84	30	29⅜	29⅜	+ ⅜
Stone W	7	7	43½	43⅜	43½	+ ⅛
Stor Te	17	682	31⅞	30⅜	30¾	- ⅞
Storer B	9	196	35	33¾	33¾	- ⅜
Suav Sh	12	68	3⅛	3	3	
Sun Ch	5	25	25¾	25½	25¾	
Sun Oil	6	185	42	41¼	41¼	- ¼
Sunbeam	7	66	19½	18⅞	18⅞	- ¾
Suns M	19	43	10½	10¼	10¼	- ¼
Supr Oil	36	123	327	324	326	
Supmk G	9	38	13	12⅞	13	- ⅛
Suprscp		61	6⅜	6⅜	6⅜	- ¼
Swank	7	15	24⅛	24	24	- ⅛
Sybron	7	75	16⅜	16¼	16⅜	+ ¼
TRE Cp	10	141	12½	12⅛	12⅛	- ⅜
TRW In	7	463	36½	36¼	36¼	
Taft Brd	7	112	21	19⅞	19⅞	- 1⅛
Talcot		33	2¼	2	2	- ⅛
Talley	6	38	11⅞	11⅜	11¾	- ¼
Tandy	9	538	27⅞	26¾	27⅛	- ⅜
Tandycft	10	67	23¾	23¼	23¼	- ⅜
Tappan	8	543	9¼	8⅝	8⅝	- ⅛
Technicr		107	11⅞	11⅝	11⅝	- ⅛
Tchncolr	8	77	10⅞	10½	10¾	- ¼
Technicn	9	101	10⅜	10	10¼	+ ¼
Tektrnx	13	138	48	47¾	47¾	- ⅛
Teldyn	6	447	98¾	96	96½	- 2
Telprom	19	406	13⅛	12	12⅝	- ⅜
Telex	10	343	5¾	5⅜	5½	
Tenneco	7	356	31	30⅝	30⅝	- ⅜
Tesoro	5	217	8⅛	7⅞	7⅞	- ⅛
Texaco	9	2911	24¾	24½	24½	- ⅛
Tex ETr	7	129	36⅜	35⅞	36⅜	+ ⅛
Tex GT	6	42	36⅜	36⅜	36⅜	- ⅛

Valeurs	PB	Ventes	Haut	Bas	Ferm.	ch. Net
Tex Inst	14	154	82⅜	80¾	80¾	- 1⅛
Tex In	16	260	7⅜	7⅜	7⅜	- ¼
Tex Glf	17	96	19⅝	19⅜	19⅜	- ⅛
Textron	6	608	25⅜	25⅛	25⅛	- ⅜
Thiokol	7	15	31⅜	31	31	- ½
Thom In	5	20	9⅜	9¼	9⅜	+ ¼
Thom JW	5	97	22½	22⅛	22½	
Thrifty	13	132	13⅜	13⅛	13⅜	+ ⅜
Tiger In	8	277	26	25	25¼	- ⅞
Time In	8	246	42½	42	42	
Time M	9	92	30	29½	29¾	+ ⅛
Timkn	7	22	50⅜	50	50	- ⅞
TonkaCp		21	8½	8⅜	8⅜	- ⅛
Trane	7	14	37¼	37	37¼	+ ⅛
TWA	3	552	20¾	19	19⅛	- 1¾
TWA pf 2		5	20⅛	19⅞	20⅛	+ ⅛
Transm	6	268	16	15⅞	15⅞	
Trnscon	7	74	10¾	10½	10½	- ⅛
Tranwy I	5	55	22⅛	21¾	21¾	- ¼
Travlrs	4	283	35⅜	35¼	35¼	- ¼
Tri Con		79	18⅜	18	18	
Tria In		18	9⅛	8⅞	9	+ ⅛
Tria Pac	6	36	17⅛	16½	16½	- ½
TC Fox	4	236	34⅜	33⅞	33⅞	- ⅜
Tyco Lb	3	188	19⅜	18	18¼	- 1¼
Tyler Cp	8	545	17⅛	16¾	16¾	- ⅜
UAL In	3	743	33¼	31½	32	- 1
UMC In	7	56	15⅞	15⅝	15¾	+ ¼
UNC Res	6	131	18⅜	18⅛	18⅛	- ⅜
UV Ind	4	64	19⅜	19¼	19¼	- ½
Unarco	6	6	10⅞	10¾	10¾	
U Camp	10	53	47½	47	47¼	- ¼
Un Carb	6	428	35½	35¼	35¼	- ½
UninC.24t	7	71	4¼	4⅛	4⅛	
Un Elec	7	234	14	13¾	13⅞	- ⅛
UnO Cal	7	158	55	54⅜	54¾	
Uniroyal		466	5¼	5⅛	5⅛	- ⅛
UnBrnd	6	123	8⅜	8⅛	8⅛	- ⅛ UF
Unit In	6	44	11½	11½	11½	
US Fid	4	319	32¼	31¼	31⅜	- ⅞
US Gyps	4	245	26¾	26⅛	26⅝	+ ½
US Home	4	178	9	8⅜	8¾	
US Ind	5	230	8⅛	7⅞	8	
US Leasg	6	22	15⅜	15¼	15½	+ ¼
US Shoe	5	7	22⅜	22⅛	22⅛	- ½
US Steel	12	1095	22½	22⅛	22¼	- ½
US Tob	11	170	32¼	31¾	32	+ ½
Un Tech	7	2130	39⅛	38⅜	38⅜	- ½
Unitel	8	332	19¼	19⅛	19⅛	- ⅛
Upjohn	12	593	50	49⅜	49½	- ½
USLife	6	506	19⅞	19⅝	19⅝	- ⅛

Valeurs	PB	Ventes	Haut	Bas	Ferm.	ch. Net
Varian	10	65	15½	15⅛	15⅜	
Vendo		23	5	5	5	+ ⅛
Venice		21	2	1⅞	1⅞	- ⅛
Viacom	15	1138	28	26¾	26¾	- 1¼
Va EPw	7	952	14	14	14	
Vornado	45	53	9½	9¼	9½	
Walk HA	8	11	33½	33⅜	33½	+ ⅛
Wal Mur	4	91	20⅛	19⅝	20	+ ½
Walt J	6	133	29⅜	28⅞	28⅞	- ¼
Ward F	8	106	10¼	10	10⅛	+ ⅛
Warnaco	6	59	10⅛	9⅞	10	+ ⅛
Wrn Cm	9	612	51¼	49¼	50	
Warn L	10	434	24¾	24⅜	24⅜	- ⅜
Was WP	6	20	21⅞	21⅜	21⅜	- ⅛
Wastem	11	77	27⅜	26⅞	27¼	+ ¾
Wean Un	4	110	5⅛	d 4⅞	5	- ⅛
Wells F	6	124	27¼	26⅞	26⅞	- ¼
Wst Tra	8	1	9⅞	9⅞	9⅞	
Wn AirL	3	468	9⅞	9¼	9⅞	- ¼
Wn Pac	5	29	34⅝	34⅛	34⅜	+ ⅜
W Union	6	221	15¾	15½	15½	- ⅛
Westg El	5	1028	17⅞	17⅜	17½	- ⅜
Westvco	7	515	27½	27	27	- ½
Weverhs	9	355	25⅞	25½	25⅝	-
Wheel F	9	69	31	30⅜	30⅜	- ⅜
Wheel Pt		91	11⅜	11⅛	11½	+ ⅜
Whirlpl	7	413	20¼	20	20⅛	
Whit Cn	4	116	17½	17¼	17⅜	- ⅛
White M		276	6⅝	6¼	6⅜	
Wickes	5	95	14⅛	13⅞	14	+ ¼
Wms Co	14	873	15¼	14⅝	15⅛	+ ½
Wilshr O	19	73	7¼	7	7	- ⅛
Winbgo	84	140	3½	3⅜	3⅜	+ ⅛
Wometc	8	53	14¾	14⅜	14¾	
Wood P	11	94	24⅞	24⅜	24½	- ⅜
Wolwth	5	327	19¼	19	19	- ⅛
Wr d Air	46	37	7⅛	6⅞	6⅞	- ⅜
Wrigley	8	29	63⅞	63	63½	- ⅜
Wurltzr	6	5	10⅜	10¼	10¼	- ¼
Wylain	5	23	12¼	12	12	- ¼
Wyly		156	4½	4⅛	4½	+ ⅜
Xerox Cp	10	630	54⅜	53½	53⅝	- ⅜
Xtra In	4	147	36⅛	35⅛	35⅜	- ⅜
Yates	6	70	17¾	16¾	17½	+ ¾
Zale Cp	8	58	17¼	17	17⅛	+ ⅛
Zapata	18	113	11⅛	10⅞	10⅞	- ⅛
ZavreCp	5	46	12⅛	11⅞	12⅛	
Zenith R	31	215	13¼	13	13	- ⅛
Zurn Ind	7	25	15⅜	15½	15½	

Total sales: 22,210,000.

marché des options–CHICAGO

Option	Prix	Juil.	Oct.	Janv.	Dern. Trans.	Ferm. du Titre
Bruns	10	b	b		4	13¾
Bruns	15	b	b		1¼	13¾
Bruns	20	b	b		⅜	13¾
Dow Ch	25	b	b		3⅜	26
Dow Ch	30	b	b		1¼	26
Ford	45	b	b		1 5-16	42
Gen El	45	b	b		5½	48¼
Gen El	50	b	b		2½	48¼
Gen El	55	b	b		1	48¼
G M	50	b	b		8	56¼
G Mp	50	b	b		2	56¼
G M	60	b	b		2⅜	56¼
G Mp	60	b	b		6	56¼
G M	70	b	b		7-16	56¼
Glf Wn	10	b	b		4⅛	14⅛
Glf Wn	15	b	b		1⅜	14⅛
I T T	25	b	b		3¾	27¼
I T T	30	b	b		1⅛	27¼
K mart	25	b	b		1 7-16	22⅞
Kenn C	20	b	b		5¼	22⅜
Kenn C	25	b	b		2¾	22⅜
Kenn C	30	b	b		1 3-16	22⅜
Mc Don	50	b	b		4⅜	49
N C R	60	b	b		7¼	61¼
N C R	70	b	b		3¼	61¼
R C A	25	b	b		3⅜	26⅛
R C A	30	b	b		1⅜	26⅛
Sears	20	b	b		3⅛	21¾
Sears	25	b	b		15-16	21¾
Syntex	30	b	b		8¾	35½
Syntex	35	b	b		5	35½
Syntex	40	b	b		3⅛	35½
		Jan	Apr	Jul		
Alcoa	40	8⅜	a	b		48¼
Alcoa	45	4⅜	5¾	7¾		48¼
Alcoa	50	1⅜	3½	4½		48¼
Am Exp	35	⅜	a	a		31
Am Exp	40	1-16	a	b		31
Am Tel	60	2	2¾	3⅞		61¼
Am Tel	65	⅛	11-16	1 1-16		61¼
Atl R	50	5¼	7¾	a		54¾
Atl R	60	½	1¾	3⅛		54¾
Avon	45	7⅝	b	b		52½
Avon p	45	1-16	b	b		52½
Avon	50	3½	4⅞	6¼		52½
Avon p	50	⅞	2⅜	3⅛		52½
Avon	60	3-16	1 5-16	2¼		52½
Avon p	60	7⅜	8¼	8¾		52½
BankAm	25	1½	a	3⅛		25¾
BankAm	30	⅛	11-16	a		25¾
Beth S	20	1 1-16	2 3-16	2⅝		20¼
Beth S	25	1-16	9-16	13-16		20¼
Bruns	15	⅜	X			
		(IGI	⅞G.)			
RUNS	¼?	A	⅜+⅛	¾		B
Burl N	35	5	5¾	a		38⅜
Burl N	40	1	2⅛	a		38⅜
Burl N	45	⅛	11-16	1⅜		38⅜
Burrgh	80	¾	a	a		72¾
Citicp	20	4⅞	5⅜	b		24½
Citicp	25	13-16	1⅞	2½		24½
Citicp	30	1-16	7-16	⅞		24½
Delta	40	6⅛	7¼	a		45
Delta	45	2	4	a		45
Delta	50	9-16	2¼	3⅜		45
Delta	60	1-16	½	b		45
Dig Eq	40	10¾	12	b		50⅜
Dig Eq	45	6⅜	a	a		50⅜
Dig Eq	50	2 9-16	4½	6¼		50⅜
Disney	35	5½	a	a		39½
Disney	40	1⅞	3½	4⅝		39½
Disney	45	⅜	a	a		39½
Dow Ch	20	6	6¼	b		26
Dow Ch	25	1¾	2¾	b		26
Dow Ch	30	3-16	⅜	b		26
du Pnt	110	16½	20	b		125
du Pnt	120	8⅜	13	a		125
du Pnt	130	3	7⅜	10¼		125
du Pnt	140	⅝	3⅜	a		125
Eas Kd	45	16½	b	b		60⅞
Eas Kd	50	11⅜	13	a		60⅞
Eas Kdp	50	1-16	11-16	1 11-16		60⅞
Eas Kd	60	3¼	6	7⅜		60⅞
Eas Kdp	60	1 15-16	3⅞	4⅞		60⅞
Eas Kd	70	3-16	2 3-16	3½		60⅞
Eas Kdp	70	9⅛	9½	10½		60⅞
Exxon	45	5½	5¾	6⅜		49¾
Exxon	50	1⅜	2⅝	3⅝		49¾
Exxon	60	a	¼	a		49¾
F N M	15	1½	a	2 3-16		16½
F N M	20	a	3-16	a		16½
Fluor	30	2¾	3¾	4⅜		31⅞
Fluor	35	⅝	1¾	2½		31⅞
Fluor	40	⅛	⅜	a		31⅞
Fluor	45	a	¼	b		31⅞
Ford	40	2½	3¼	b		42
Ford	45	¼	1⅛	b		42
Ford	50	a	¼	b		42
Gen El	45	4⅜	a	b		48¼
Gen El	50	⅞	2	b		48¼
Gen El	55	1-16	⅝	b		48¼
G M	50	6½	7¼	b		56¼
G Mp	50	⅛	1¼	b		56¼
G M	60	⅝	1 13-16	b		56¼
G Mp	60	4	5¼	b		56¼
G M	70	1-16	¼	b		56¼
G Mp	70	13⅞	13⅞	b		56¼
Gt Wst	25	3	3¾	4½		27⅞
Gt Wst	30	⅜	a	a		27⅞
Gt Wst	35	a	a	1		27⅞
Glf Wn	10	4¼	4½	b		14⅛
Glf Wn	15	⅜	1 1-16	b		14⅛
Halbtn	50	14	b	b		63⅝
Halbtn	60	5¾	a	10		63⅝
Halbtn	70	¾	2⅞	4½		63⅝
Halbtn	80	1-16	1	a		63⅝
Homstk	25	6¼	b	b		31¼

Option	Prix	Juil.	Oct.	Janv.	Dern. Trans.	Ferm. du Titre
Homstk	30	2⅝	4¼	5½		31¼
Homstk	35	½	1 11-16	2 9-16		31¼
Homstk	40	1-16	⅜	1½		31¼
Hou OM	15	2½	3⅜	4⅛		16½
Hou OM	20	7-16	1 5-16	2⅛		16½
Hou OM	25	1-16	⅜	⅞		16½
I N A	40	1⅛	2⅜	3		39⅞
I N A	45	⅛	⅝	a		39⅞
I B M	240	38½	43½	b		275⅞
I B Mp	240	¼	2⅝	b		275⅞
I B M	260	20⅛	28⅛	34⅜		275⅞
I B Mp	260	1 13-16	6¾	10⅛		275⅞
I B M	280	6¾	15½	21½		275⅞
I B Mp	280	8⅜	14⅜	18		275⅞
I B M	300	1½	7⅜	12½		275⅞
I B Mp	300	24¼	25½	29		275⅞
In Har	25	10⅛	b	b		34⅝
In Har	35	1⅜	2⅜	2⅞		34⅝
In Har	40	¼	⅞	1 5-16		34⅝
In Min	35	1½	2¾	a		35¾
In Min	40	⅛	⅝	1		35¾
In Pap	35	a	5½	b		38⅝
In Pap	40	1⅛	2½	3½		38⅝
In Pap	45	⅛	13-16	1 9-16		38⅝
In Pap	50	1-16	5-16	b		38⅝
I T T	25	2¾	3½	b		27¼
I T T	30	¼	⅞	b		27¼
I T T	35	1-16	3-16	b		27¼
John J	70	6⅜	8	a		74⅜
John J	80	13-16	2⅝	3¾		74⅜
John J	90	1-16	⅞	a		74⅜
K mart	25	⅜	1⅛	b		22⅞
K mart	30	⅛	a	b		22⅞
Kenn C	20	3⅛	4½	b		22⅜
Kenn C	25	¾	2⅛	b		22⅜
Kenn C	30	⅛	13-16	b		22⅜
Kerr M	40	7½	a	a		46½
Kerr M	45	2¾	4⅞	a		46½
Kerr M	50	15-16	2⅝	4		46½
Kerr M	60	1-16	b	b		46½
Mc Don	50	1⅜	3½	b		49
Mc Don	60	1-16	¾	b		49
Merck	50	16⅝	17⅜	a		65¼
Merck	60	6½	9	10½		65¼
Merck	70	1⅜	3⅜	5½		65¼
Merril	15	3	3⅝	a		17
Merril	20	⅜	1¼	2		17
Merril	25	a	⅜	b		17
M M M	45	16½	b	b		61
M M M	50	11⅛	12½	a		61
M M M	60	3¼	5¼	7		61
M M M	70	3-16	1½	2⅞		61
Monsan	50	2 5-16	3¾	4¾		50½
Monsan	60	1-16	¾	a		50½
N C R	50	11½	a	b		61¼
N C R	60	3½	5⅞	b		61¼
N C R	70	½	2	b		61¼
Nw Air	25	3½	5⅛	a		28⅝
Nw Air	30	1	2⅛	2 15-16		28⅝
Nw Air	35	⅛	⅝	b		28⅝
Pennz	25	4½	5¼	5⅛		29½
Pennz	30	¾	1¾	a		29½
Pennz	35	a	⅜	b		29½
Pepsi	25	1 11-16	2½	3⅜		26
Pepsi	30	3-16	¾	1¼		26
Pepsi	35	1-16	a	b		26
Polar	25	27¼	b	b		51⅛
Polar	30	21½	b	b		51⅛
Polar	35	16¼	b	b		51⅛
Polar	40	12	13⅜	16		51⅛
Polar	45	7½	10⅛	11½		51⅛
Polar	50	4	6¾	8¾		51⅛
Polar	60	¾	2 15-16	4⅝		51⅛
R C A	25	2	3⅛	b		26⅛
R C A	30	¼	1	b		26⅛
R C A	35	a	5-16	b		26⅛
Sears	20	2⅛	2⅝	b		21¾
Sears	25	3-16	9-16	b		21¾
Sears	30	1-16	a	b		21¾
Sperry	40	4⅛	a	a		43½
Sperry	45	1	2½	3½		43½
Sperry	50	1-16	⅞	a		43½
Squibb	25	4½	a	a		28½
Squibb	30	⅞	2¼	a		28½
Squibb	35	a	½	1⅜		28½
StorTec	20	11⅛	12	13⅜		30¾
StorTec	25	6⅜	8	9¼		30¾
StorTec	30	2⅞	4⅞	6¼		30¾
StorTec	35	15-16	2¾	4		30¾
Syntex	25	10½	11	b		35½
Syntex	30	6¼	8	b		35½
Syntex	35	2 5-16	4⅜	b		35½
Syntex	40	b	2⅛	b		35½
Tandy	17½	10⅜	b	b		27⅛
Tandy	20	a	8½	a		27⅛
Tandy	25	3⅛	a	a		27⅛
Tandy	30	15-16	2¾	3¾		27⅛
Tandy	35	⅛	1⅜	b		27⅛
Teldy o	72¾	24¼	b	b		96⅛
Teldy o	81⅞	16½	b	b		96⅛
Teldyn	80	18⅛	21	25¼		96⅛
Teldyn	90	10	16	20½		96⅛
Teldyn	100	4⅜	10¼	13¾		96⅛
Teldyn	110	1⅜	6¼	10		96⅛
Teldyn	120	7-16	3⅜	b		96⅛
Tex In	80	3¾	a	a		80¾
Tex In	90	¾	3	5		80¾
Upjohn	40	9¾	b	b		49½
Upjohn	45	5¼	6⅞	8		49½
Upjohn	50	1 13-16	3½	5		49½
Upjohn	60	½	¾	a		49½
Weyerh	25	1⅝	2 7-16	a		25⅝
Weyerh	30	3-16	¾	1⅛		25⅝
Xerox	45	9⅜	a	a		53⅝
Xerox	50	5⅛	7	8⅞		53⅝
Xerox	60	11-16	2⅜	3½		53⅝
		Feb	May	Aug		
A E P	20	2½	a	a		21⅞

Option	Prix	Juil.	Oct.	Janv.	Dern. Trans.	Ferm. du Titre
A E P	25	1-16	⅛		3-16	21⅞
Am Hos	30	½	1		a	26½
A M P	30	4⅛	5		a	33⅜
A M P	35	1	a		a	33⅜
A M P	40	⅜	a		b	33⅜
Bally	25	17½	b		b	42⅛
Bally	30	13½	15		a	42⅛
Bally	35	9¼	11¾		a	42⅛
Bally	40	6⅛	8⅝		10½	42⅛
Bally	45	3⅞	6½		8⅛	42⅛
Bally	50	2⅛	a		b	42⅛
Bally	60	⅝	2 1-16		b	42⅛
Bally	70	⅛	15-16		b	42⅛
Baxter	40	3½	5		a	42⅛
Baxter	45	1 1-16	2		2¾	42⅛
Baxter	50	a	¾		b	42⅛
Blk Dk	15	2½	a		a	17
Blk Dk	20	¼	⅝		1 1-16	17
Blk Dk	25	1-16	a		b	17
Boeing	45	27⅛	b		b	71
Boeing	50	22¼	24		26½	71
Boeing	60	13⅜	16⅜		18⅜	71
Boeing	70	7	10⅜		12¾	71
Boeing	80	3	6⅛		8½	71
Bois C	25	2¾	a		a	27
Bois C	30	⅜	15-16		1⅜	27
C B S	60	3-16	1¾		a	52⅞
Coke	35	9½	a		a	43¾
Coke	40	4⅝	5⅝		a	43¾
Coke	45	1 3-16	2¼		2⅞	43¾
Coke	50	⅛	a		b	43¾
Colgat	15	a	a		2⅞	16¾
Colgat	20	⅛	½		¾	16¾
Colgat	25	1-16	a		b	16¾
Crnw Ed	30	a	a		¼	26⅞
C Data	25	10½	a		a	34⅞
C Data	30	6¼	7½		8¾	34⅞
C Data	35	3⅛	4⅞		5⅞	34⅞
C Data	40	1 3-16	2⅜		b	34⅞
C Data	45	7-16	1⅜		b	34⅞
Gn Dyn	60	20	a		21½	77⅛
Gn Dyn	70	11½	a		15¼	77⅛
Gn Dyn	80	5¾	8⅞		12	77⅛
Gn Dyn	90	2¼	5		b	77⅛
Gen Fd	30	3	a		a	32⅝
Gen Fd	35	⅜	a		1½	32⅝
Hewlet	70	18	a		23	87½
Hewlet	80	9¾	13		15½	87½
Hewlet	90	3½	6⅝		9	87½
Hewlet	100	¾	3		b	87½
H Inns	15	4⅞	5⅞		5	19⅜
H Inns	20	1 9-16	2½		3	19⅜
H Inns	25	7-16	1 1-16		b	19⅜
H Inns	30	⅛	7-16		b	19⅜
H Inns	35	a	¼		b	19⅜
Honwll	50	18⅜	a		a	67⅜
Honwllp	50	⅛	⅜		1 3-16	67⅜
Honwll	60	9	11⅛		12¾	67⅜
Honwllp	60	1¼	2⅞		4	67⅜
Honwll	70	3⅛	5⅛		6¾	67⅜
Honwllp	70	5¼	7¼		8½	67⅜
Honwll	80	½	1 15-16		b	67⅜
Honwllp	80	12⅛	a		b	67⅜
In Flv	20	4⅛	a		b	23⅜
In Flv	25	⅞	a		2	23⅜
In Flv	30	1-16	½		b	23⅜
J Manv	25	15-16	1⅜		1⅞	23¼
J Manv	30	a	⅜		a	23¼
J Manv	35	1-16	a		b	23¼
MGIC	20	2	3		3⅞	21
MGIC	25	7-16	1⅛		b	21
Mobil	65	6	a		a	69¾
Mobil	70	2⅛	3⅞		4⅞	69¾
N Semi	15	7⅝	8¼		a	22¼
N Semi	20	3½	4¾		5⅞	22¼
N Semi	25	1 7-16	2 9-16		3½	22¼
N Semi	30	7-16	1¼		b	22¼
N Semi	35	1-16	9-16		b	22¼
Occi	10	a	5¾		a	15⅜
Occi	15	1 9-16	2½	2 9-16		15⅜
Occi	20	¼	⅝		1	15⅜
Occi	25	1-16	¼		b	15⅜
Raythn	45	4⅜	5¾		a	46⅞
Raythn	50	1½	3		4¾	46⅞
Rynlds	60	1¼	3		a	59¼
Slumb	70	19¾	b		b	89
Slumb	80	10½	a		a	89
Slumb	90	4⅞	7⅝		a	89
Slumb	100	1¼	3½		a	89
Skylin	10	1½	2		2½	10⅞
Skylin	15	⅛	5-16		a	10⅞
Skylin	20	1-16	b		b	10⅞
Southn	15	⅛	a		½	14⅛
Southn	20	1-16	1-16		b	14⅛
St Ind	50	4⅜	5⅛		a	53⅜
St Ind	60	a	9-16		1⅛	53⅜
Tx Glf	20	1¼	1⅞		2¼	19⅜
Tx Glf	25	⅛	a		a	19⅜
U A L	25	7¾	9½		a	32
U A L	30	4⅜	5¾		a	32
U A L	35	1 15-16	3⅛		4	32
U A L	40	⅝	1⅞		b	32
U A L	45	¼	1		b	32
U Tech	35	5½	6½		7½	38⅜
U Tech	40	2⅛	3½		4⅜	38⅜
U Tech	45	11-16	1⅜		b	38⅜
U Tech	50	3-16	a		b	38⅜
J Walt	25	a	5⅛		a	28⅛
J Walt	30	1⅛	2¼		2¾	28⅛
J Walt	35	⅛	⅝		b	28⅛
Willms	15	1	1¾		2⅛	15⅝
Willms	20	1-16	⅜		¾	15⅝
Willms	25	1-16	⅛		b	15⅝

Total volume 84,753

Open interest 2,057,814

a - Not traded. b None offered. p Put.

OPEN INTEREST: Total des contrats achetés mais non levés ou liquidés.

VANCOUVER

Valeurs	Ventes	Haut	Bas	Ferm.	ch. Net
Aaron	4600	355	345	350	
Abella	9500	147	135	140	- 10
Agassiz	3040	82	80	82	- 3
Alice Lk	10000	8	8	8	
Amber	29000	79	75	78	+ 2
Andex	23000	17	14	17	+ 2
Anglo Bo	20100	200	196	200	+ 1
Avino	4000	32	32	32	- 1
Azure	21000	40½	40	40	
Barier R	10500	47	45	47	+ 2
Bath N	500	46	46	46	
Bil Mly	2500	30	30	30	
Blmorl	15750	225	215	215	- 10
Betina	500	57	57	57	
Bison	1000	38	38	38	
Bow. Rvr	14500	14½	12½	13	- 1
Brent	4800	445	420	420	- 25
Bucnr	15700	55	50	50	- 5
BX Dev	2200	475	450	470	+ 30
C Barr	2700	250	250	250	+ 1
Cd Nat re	2000	325	325	325	+ 10
Carolin	7500	280	267	280	+ 15
Casino	2000	25	25	25	
Celico R	500	165	165	165	- 19
Charltn	6700	38	35	38	- 2
Cheyen	1900	395	390	395	
Cima	z350	28	28	28	
Citlec	7750	11	10½	10½	
Claymr	13000	36	35	36	+ 1
Colby	30000	125	118	121	+ 11
Clonial	2000	150	148	148	
Cmapix	14400	335	315	335	+ 15
Con Am	7500	45	43	43	- 4½
C Five St	8300	405	365	370	- 50
Cns Klco	13500	28	27	27	- 3
C Slv Rg	1000	56	56	56	
Cop Gnt	1500	15	15	15	
Copr Lk	5000	10	10	10	+ ½
Coralta	4700	64	64	64	
Cosmos	1500	45	45	45	+ 5
Coynex	10000	90	87	90	+ 6
Crgmnt	800	$5¾	5¾	5¾	
Cream S	6000	15	15	15	+ 1
Cree Lk	1000	250	250	250	
Cube Re	3000	29	28	28	
Dankoe	1100	200	195	195	
Damsc	500	40	40	40	
Drkhak	2600	37	36½	36½	- ½
David	4300	110	105	110	+ 2
Davnpt	12369	31	30	31	
Dav Kys	700	18½	18½	18½	
Delta	31850	470	430	455	+ 40
Dora Ex	7300	25	24½	25	
Dual res	8100	100	92	92	- 8
Eagle R	15500	21	18	20	- 2
Enex	16610	70	65	69	+ 1
Frehld	14210	92	90	90	- 5
Futurty	1000	30	30	30	
Galvstn	10800	112	110	110	- 5
Gn Engy	2250	28½	28	28½	

Valeurs	Ventes	Haut	Bas	Ferm.	ch. Net
Gentry	7100	22	21	22	
Geodm	1500	105	100	100	
Global	2000	22½	22½	22½	
Goldblt	500	58	58	58	- 5
G Gate	3500	35	35	35	- 1
Gdn Gnt	19000	11½	11½	11½	+ ½
Gldn Std	24800	14	12	14	+ 1½
G Hercul	9000	135	125	132	+ 7
Grndst	1135	40	40	40	+ 3
Grove E	3000	59	58	58	- 2
Hecate	16000	41	40	41	
Hihawk	5000	15½	12	12	
Hilnd Cr	710	86	86	86	
Hmont	1200	173	165	165	
Hghwd	5400	175	165	175	+ 10
Holofi	500	16	16	16	
Ice Stat	17500	31	30	31	+ 1
Imp Met	500	39	39	39	- 1
Initial	3000	22	22	22	
Intrcp	1000	200	185	190	- 5
Intgold	1167	55	55	55	
Int Balfr	4640	$9½	9	9	- ⅛
Itl Bmc	8000	30	28	30	
Intl Pyr	11000	15	15	15	
IShasta	500	110	110	110	- 3
Iona Svr	2500	64	63	63	
Joy Ind	1000	18	18	18	- 1
Kamad	2100	55	53	55	+ 5
Kndahr	2000	38	38	38	
Karin Ik	4000	34	34	34	+ 2
Keith	3000	35	35	35	
Kent E	4000	50	50	50	
Knobby	5500	44	39	39	- 2
La Teko	12467	48½	40	45	- 4
Lion Mn	500	60	60	60	
Logtng	100	165	165	165	+ 25
Lorcan	3000	40	40	40	- 2
LP Ind	17000	22	22	22	
MCP R	1000	60	60	60	+ 2
M M Prc	1000	15	15	15	
Major	500	50	50	50	
Makao	1500	39	38	38	- 1
Mnchst	1000	65	65	65	
Marge	500	16	16	16	- 1
Mark V	400	135	135	135	- 5
Mconel	5500	30	30	30	
Meston	1000	77	77	77	
Mid Nrt	5500	75	70	70	- 6
Mirmit	6000	16½	16½	16½	
Mt Grnd	15600	240	236	237	- 1
MOS	400	151	150	150	
Mos Crk	6200	70	61	65	- 5
Mtn Stat	1200	320	315	320	+ 15
Mtneer	5500	49	48	48	
Mndee	z200	88	88	88	
Musto E	3500	100	96	100	
NW G p	896	215	215	215	
N Cinch	4000	145	140	140	- 5
Nwcst	9857	14	12	14	
N Frontr	23900	390	355	355	- 30

Valeurs	Ventes	Haut	Bas	Ferm.	ch. Net
Nw Min	1700	74	74	74	- 1
N Nadna	z100	37	37	37	+ 2
Ni Cal	3650	425	400	400	- 5
Norco	1200	81	81	81	+ 1
Norex	5000	39	39	39	
Nthair	4700	279	270	271	- 10
N Hart re	z400	11	11	11	
Norwih	7500	66	65	65	
NRD Mn	5000	65	62	62	- 3
Nu Engy	700	405	400	405	
Nuspar	9500	30	28	28	- 3
Oxbow	2300	50	41	41	- 9
Pac Cas	1200	135	135	135	+ 5
Pac Cyp	1000	91	91	91	
P Acher	5500	22	21	21	
Pegsus	8800	175	170	175	
Peso Slr	3500	11	10	11	- 4
Piper	5100	370	365	370	+ 5
Prince	5000	12½	12½	12½	
Prism	2800	205	191	192	- 13
QC Exp	3000	21½	21½	21½	+ 1
Qtsino	1000	31	30	30	- 3
Rainier	100	108	108	108	
Ramco	1500	30	30	30	
Ramm	4000	95	95	95	
Redfrd	23000	55	50	52	- 5
Reeves	3500	10	9	9	
Rhodes	17800	80	75	77	+ 2
Rimrck	4000	77	75	75	- 6
Rio Plat	1000	18	18	18	
Robert	1000	45	45	45	- 6
Sna Res	2000	16	16	16	
S Jcinto	4000	38	38	38	
Seafrth	17100	53	48½	48½	- 5½
Seadrft	7467	66	65	65	- 2
Seneca	2000	70	65	70	
Sheba	3000	16	15½	16	
Shield	7500	39	38	39	
Silvana	2000	260	260	260	+ 10
Slvrdo	z36	18	15	15	
S Chief	2100	92	90	90	- 5
S Christi	1500	30	30	30	
S Spring	2500	11½	11½	11½	+ ½
S Stndrd	4000	58	5	57	- 1
Siocan	6000	23	21½	22	+ 1
Sonc Ry	6000	10	10	10	
Stall Lak	4344	65	64	65	+ 5
Stnd Skt	1522	165	165	165	
Sunlite	500	$9	8½	8½	- ½
Suzie	22500	73	68	68	- 4
Syn Irc	500	80	80	80	
Tcoma	2200	55	55	55	
Terra	130	380	380	380	
Thor Ex	9800	239	230	239	- 1
Tint Slv	2000	68	68	68	- 2
Torngn	15500	76	70	75	+ 5
Trnsclt	1000	65	65	65	
Trc Res	2000	25	25	25	
Tricor	2000	16	16	16	
Tri Star	200	340	340	340	
Tvee	4500	27	25	25	
UCbrge	5000	17	16½	17	
UFC	8500	16	16	16	
U Hrne	9200	240	235	235	- 5
Un Ravr	2500	35	34	35	

Valeurs	Ventes	Haut	Bas	Ferm.	ch. Net
U Wstld	8000	295	280	295	+ 15
Vally Co	180	$8½	8½	8½	+ ¼
Vntor R	2600	130	120	130	
Vestor	5600	58	57	57	- 1
Wicm N	2500	95	95	95	- 3
W Mines	2600	440	430	440	+ 10
Wn Wrn	1500	59	58	59	
Westfrt	5500	$13¾	13⅛	13¾	+ ¾
Wstmnt	6200	180	180	180	
Wharf	500	33	33	33	+ 1
Wndmil	750	62	62	62	
Ykn Rev	1000	31	31	31	
Yukn Gd	1000	40	40	40	
Zenore	3500	36	34	34	- 2
Warrants and Rights					
Enex Rt	z6500	10	7	7	
Ambr wt	25000	18	14	16	+ 1
Barier w	5000	2	2	2	
Caldn wt	z18000	1	1	1	
I Balfr w	300	205	205	205	+ 5
MCP Wt	4000	12½	9½	9½	
Mld N W	15000	15	15	15	
INDUSTRIALS					
Ambsd	z200	83	83	83	
Athbsc	100	265	265	265	+ 5
Balco	400	$10	9¾	10	+ ⅛
B Montrl	200	$25⅞	25⅞	25⅞	
Brscn A	1000	$16⅝	16⅝	16⅝	
BCFP	200	$18¼	18¼	18¼	
BC Sug A	500	$30	30	30	
BC Turf	500	$6¾	6¾	6¾	
Cdn Jvln	4858	116	110	110	- 5
Comput	6500	18	18	18	+ 1
Daon Dv	400	$14	14	14	
Goldie A	300	365	365	365	
GN Land	2300	56	56	56	
H Roach	z13	195	195	195	
I Hydro	8000	36	35	35	
Int Inrc	z157	25	25	25	
Intrpub	1300	485	475	485	
Renn In	z100	58	58	58	
Rivtow	z40	400	400	400	
Warrants and Rights					
NB Ck W	1500	1	1	1	
VANCOUVER CURB EXCHANGE					
Acacia	2000	32	30	32	
Action	z84	35	35	35	
Adola	12000	26	26	26	
Alcum	2000	60	56	56	- 4
All Star	12300	100	86	95	- 6
Allwest	3500	81	80	81	- 4
Amca	2000	59	59	59	
Amore	1000	20	20	20	- 3
Aries	29100	160	150	159	+ 9
Ariz silv	3000	50	50	50	
Ascot	1500	58	56	58	+ 1
Bnqwst	7000	70	67	70	
Bianca	1000	73	73	73	- 2
Bonevil	1500	24½	24	24½	- ½
Brican	7000	29	26	29	
Burdos	2000	13	13	13	+ 1
Bur Gld	1500	21	21	21	- 1
Bute	6000	75	68	70	- 7
Canzna	7000	25	24	24	- 2
Carmc	15500	45½	44	44	- 1

Valeurs	Ventes	Haut	Bas	Ferm.	ch. Net
Casc Re	7500	25	24½	25	+ 1
Cleaver	3000	16	16	16	
Cobre	11000	36	33	36	+ 1
Cusac	16100	46	41	44	+ 2
Cyclon	3000	33	33	33	
Darva R	4000	19	18	18	- 1
El Coco	25500	55	50	52	+ 5
Envoy	18000	13	12	13	
Farrah	8000	145	130	135	
Gillian	10000	12	12	12	+ 1
Gilford	4000	59	55	59	
Gold An	9000	62	55	62	+ 2
Gn Smrk	6500	45	42	43	+ 1
Grt Ctrl	12000	22	22	22	
Grt Wrld	1500	25	25	25	
Grnwd	5000	119	115	119	
Hercon	30100	200	183	196	+ 21
Hitec	2000	4	4	4	
Hoko	1000	34	34	34	
Icoast R	1100	120	115	115	- 5
I Wellin r	2500	68	68	68	
Jet Star	493000	48	40	44	+ 4
Karma	3000	35	35	35	
Kindke	3000	7	7	7	- 1
Leman	2700	32	30	30	
Liberty	2553	160	151	160	+ 9
Lincoln	3500	82	80	80	- 5
Lustre G	1000	190	190	190	
Mabee	57700	75	71	71	- 2
Maggie	500	35	35	35	
Meridn	11000	19½	18	18	
Mns Dor	1000	15½	15½	15½	
Mngrm	1000	100	100	100	
NCA Mrl	2000	19	19	19	
NCong	1000	15	15	15	
Nithex X	6500	18	18	18	- 1
Nortek	22000	35	34	34	- 1½
Nthn En	1000	17½	17½	17½	
Oliver	1000	24	24	24	- 1
Orell	2000	21	21	21	
Paulsn	17000	47	45	45	- 1
Pembk	4000	13	13	13	- 1
Phnx El	2000	30	30	30	
Poney	24000	65	60	62	- 1
Qstmnt	4000	12	12	12	
Quinto	2500	22	22	22	
Reactr	2000	20	18	18	- 2
Regncy	500	206	206	206	- 3
Rich Hil	12000	11	10	10	- 1
Rvr Mtn	8433	96	90	90	- 7
Roanke	2000	33	33	33	
Ronrco	2500	37	37	37	+ 2
Sanil Ind	1000	25	25	25	
Santa S	9000	38	36	36	- 2
Seatu	8000	152	145	152	
Shelter	1000	97	97	97	- 3
Sil Acrn	600	109	107	109	+ 2
Slvr Fls	4500	14	14	14	
Sunrise	1000	25	25	25	
SS Icecr	3500	55	52	52	- 5
Tagus	13500	39	36	37	+ 1
Tmpco	5000	16	16	16	
Tandm	1000	23	23	23	- 1
Taurus	7000	17	17	17	
Thdr Ck	100	125	125	125	

AMÉRICAINE

Valeurs	PB	Ventes	Haut	Bas	Ferm.	ch. Net
Aeronca	9	15	4⅜	4½	4½	
Alask A	3	59	5	4¾	4⅞	- ⅛
Alld Ar		205	3⅜	3¼	3⅜	
Amdhl	20	327	50¾	49¼	49⅜	- 1½
Anglo C	7	58	12⅛	11⅞	12	
Apld Dv	23	82	8⅜	7⅞	8⅛	+ ⅛
Aquit Ca	9	14	18⅛	18	18	- ¼
Asamer		136	16⅜	15⅞	15⅞	- ⅛
Atco Ind		10	⅞	⅞	⅞	
Auto Ra		5	2⅜	2⅜	2⅜	
Avemc	5	7	5	4⅞	5	
Banistr	32	35	7½	7⅜	7⅜	
Bartons	20	1	3	3	3	
Barucu	28	21	2½	2½	2½	
Beverly	12	57	7	6⅞	7	+ ¼
Bic Pen	8	2	10⅛	10⅛	10⅛	- ¼
Bink Mf	8	10	26⅛	25½	26⅛	+ ⅞
Bradf Cm	7	125	8	7¾	7⅞	+ ¼
Brascan	3	174	14⅜	14⅛	14⅛	
Breeze C	14	4	9¼	9	9	- ⅜
Calcomp	17	8	6⅜	6¼	6¼	- ⅛
Camco In	11	58	17⅝	16½	16¾	- ⅝
Camp Ch		15	4⅜	4¼	4¼	- ⅛
Cdn Hom	16	53	8⅛	8	8	
Cdn Mar	8	14	7¼	7⅛	7⅛	- ⅛
Cdn Mer	17	16	19	18¾	18	68.3
Chmp Ho		167	2	1⅞	1⅞	- ⅛
Chief Dv	19	32	23	22½	22½	
Christn	6	47	7¼	6⅞	7	- ¼
Colemn	7	30	16¾	16¼	16¼	- ½
Cominc	11	5	26⅝	26¾	26¾	
Comdint	7	38	18¼	17¾	18	- ½
Con OG	22	63	7¾	7⅝	7⅝	- ¼
ont Ma	5	10	4⅜	4⅜	4⅜	- ¼
Cook In	4	39	6¾	6⅜	6¾	+ ⅜
Crystl O		32	18⅞	18¾	18¾	- ⅛
DWG	4	55	2⅞	2⅝	2¾	+ ¼
Data Pd	8	205	18½	18	18⅛	- ⅜
Dev Am	3	20	11½	11¼	11½	+ ½
Documat	13	152	23⅜	22¼	22½	- ⅞
Dome P	7	209	74½	72⅞	73	- 1½
Dur Tstb	10	11	10¼	10⅛	10⅛	- ⅛
Dynalec	9	22	3⅜	3⅜	3⅜	
Edmos		21	2⅞	2⅞	2⅞	

Valeurs	Ventes	Haut	Bas	Ferm.	ch. Net
Tormx	3100	105	100	100	- 10
Trident	1000	23	23	23	+ 3
20th Cen	6000	82	75	75	- 2
Un Gunn	7000	26	25	25	- 2
Univex	5000	25	25	25	+ 1
Valdez	600	35	35	35	- 1
Velvet	1000	48	48	48	
Veronx	4700	132	132	132	
Viscont	2000	48	48	48	
Westly	3500	50	47	47	
TOTAL VOLUME				2,298,868	

Valeurs	PB	Ventes	Haut	Bas	Ferm.	ch. Net
ElAudD	4	21	4¼	4¼	4¼	- ⅛
Fed Re	28	112	5⅜	5⅜	5⅜	- ⅛
Fin Gen	8	20	15⅛	15	15	- ⅛
Ford Cn	122	z10	58½	58½	58½	+ 1
Forest L	188	4	4	3¾	3¾	- ¼
Front A	6	13	15	14¾	14¾	- ⅛
Gnt Yel	7	52	9⅛	8⅞	9⅛	- ⅛
Great Am	4	12	7¼	7⅛	7¼	
HartzM	11	172	13⅛	12⅞	13⅛	+ ⅜
Hasbro	7	5	4⅝	4½	4½	
Home A	8	3	38½	38½	38½	- ⅛
HBab O	8	3	44½	44½	44½	- ⅛
Husky O	9	15	37⅞	37½	37½	- ⅛
Hycel	43	68	4⅛	3⅞	3⅞	- ⅛
Imp Oil	9	47	20¼	20	20	- ¼
Instr Sy	28	459	1¼	1⅛	1⅛	
Int Bnkn	16	147	3	2¾	2¾	- ⅛
Int Str		5	1	15-16	15-16	- 1-16
Irow Bd	11	84	31⅜	30¾	31⅜	+ ⅛
Jetronic	8	16	1⅞	1¾	1⅞	
Kin Ar	8	24	2¾	2⅝	2⅝	- ⅛
Lake S	9	10	2¼	2¼	2¼	+ 1-16
Lloyd E		32	2¾	2⅝	2⅝	
Lodge S	9	10	2⅜	2¼	2¼	- ⅛
Loews wt		225	16½	15	15¼	- 1½
Marndg		31	13-16	¾	¾	
McCul	22	136	4⅛	4	4	
Mego Int	15	61	11⅜	11⅜	11⅜	- ¼
Mite Cp	7	2	14	14	14	- ⅛
Nat Hlt	8	1	13⅜	13⅜	13⅜	
Nt Pat		46	6	5⅞	5⅞	- ⅛
N Idria	8	43	1⅝	1½	1½	- ⅛
Norin	5	1	7⅞	7⅞	7⅞	- ⅛
Nortek		55	9	8¾	8⅞	+ ⅛
NCdn O	8	27	9⅜	9⅛	9¼	- ¼
OOklep		2400	26½	25¾	26½	
Outdr S	15	38	9⅝	9⅛	9⅝	+ ⅜
Pato C	3	2	8¼	8¼	8¼	+ ⅛
Phoenix		15	2¾	2⅝	2¾	
Pionr S		26	5	4¾	4⅞	- ⅛
Plant In		250	6¾	6	6⅜	+ ½
Presley	2	63	8¾	8⅜	8⅜	+ ¼
Ranger	41	58	13⅜	13⅛	13⅜	
Redlaw	7	8	3	3	3	
Reeves	23	49	2⅝	2½	2½	- ⅛
Res Ctl	8	74	17⅞	17	17⅛	- ⅝
Resrt A	8	2385	24½	22⅜	24½	+ 2¼
Rest Asc	13	35	3⅛	3	3	- ⅛
Rexnor	21	21	8½	8¼	8¼	+ ¼
Scur R	19	1	22¼	22¼	22¼	+ ¼
Sheltr	4	36	3⅞	3½	3½	- ⅛
Solitron	22	89	3¼	3	3¼	+ ¼
Sonder	8	16	24	23⅜	23⅜	- ¼
Soundsn	4	76	8¼	8⅛	8⅛	
Sundnc	17	60	16⅞	16⅜	16⅜	- ⅜
Susqhan	3	40	5⅜	5¼	5¼	
Synaloy	33	2	4¼	4⅛	4¼	
Syntex	11	815	36⅜	35⅜	35½	- ⅞
Syst En	13	158	15¼	14½	14½	- ½
Terra C	41	76	5⅜	5¼	5⅜	+ ⅛

ALBERTA

PAR LA PRESSE CANADIENNE

Valeurs	Ventes	Haut	Bas	Ferm.	ch. Net
Abacus pr A	100	$72	71	71	- 2
Acroll	2832	105	101	101	- 4
Barons	6000	12	12	12	
Cal West	2000	28	28	28	+ 1
Can Obas	300	305	305	305	- 10
Clarepine	1000	30	30	30	
Clearport	3600	285	280	280	
Cochrane	5000	300	300	300	- 50
Commercl	2000	75	75	75	
Concept	3600	420	415	415	- 15
Conventur	5050	$8	7¾	7¾	- ¼
Dixie	500	36	36	36	
Flin Flon	1000	60	60	60	- 5
Gulch	200	215	215	215	+ 10
Highfield	300	295	295	295	- 5
Howe Sound	2000	45	45	45	
Intern Tika	2250	38	38	38	
Lariat	3000	80	70	70	- 20
Madison	1180	50	50	50	
Mid East	10500	39	37	37	- ½
Missi	600	217	215	215	
XRG	12087	$8⅜	8	8¼	+ ¼
N FortyFour	500	$5	5	5	- ½
Northrim	6700	42	40	40	- 6
NthWst Trust	100	$17½	17½	17½	
Oilex	300	225	225	225	
Omega	300	280	280	280	
Onaping	10666	110	100	110	
Orbit	700	$5½	5¼	5¼	- ¼
Penstar	62500	65	50	65	+ 3
Radial	4500	16	15	15	- 1
Ranchmns	10883	295	290	290	+ 5
Rangeco	800	$6⅜	6⅜	6⅜	+ ⅛
Rio Alto	5000	195	195	195	
Sastex	3000	26	25	25	- 1
Savanna	500	120	120	120	
Seagull	6900	$6⅛	6	6	- ¼
Troy	500	370	350	370	+ 20
Turbo wts	4200	380	365	380	+ 5
Twin Rich	2000	40	40	40	- 12
Univ Explor	2900	275	265	275	+ 5

Total sales: 188,069.

Valeurs	PB	Ventes	Haut	Bas	Ferm.	ch. Net
Tran Lux	7	21	5⅜	5⅛	5⅛	- ⅛
Twin Fr	6	10	4	3⅞	4	+ ⅛
UNat C		9	2⅜	2½	2½	- ⅛
UNat C wt		2	¼	¼	¼	
US Filt	7	97	11	10¾	10⅞	- ⅛
Vernit	.106	56	5¾	5⅜	5¾	+ ⅛
Wackht	6	11	7⅛	7	7	- ⅛
Wainoco	10	59	12¾	12⅛	12⅝	+ ⅛
Wang	20	100	30⅝	29¼	29¼	- 1⅛
WarC pf		200	21	19⅞	20⅛	+ ⅛
Wstbrnla	5	60	28⅛	28¼	28¼	- ⅜
Work W	5	4	5⅞	5⅞	5⅞	
Wr Har		39	15-16	13-16	15-16	+ ⅛

Total sales: 2,750,000.

les obligations PAR ACCOVAM

GOUVERNEMENT DU CANADA

			Offre	Dem.
8¼	1er juin	1979	99.60	99.80
9¾	1er oct.	1979	94.65	94.85
(b) 7½	1er oct.	1979	97.85	97.95
7½	1er fév.	1980	96.50	96.60
9¾	1er fév.	1980	97.75	97.85
(c) 7¾	1er oct.	1980	99.10	99.30
7¾	1er juin	1980	97.20	97.30
8¾	1er juin	1981	97.40	97.50
8½	15 déc.	1981	97.20	97.30
8¼	1er avril	1981	96.25	96.35
9¾	1er fév.	1982	98⅛	98⅜
7¾	1er avril	1982	94¼	94⅜
8¾	15 oct.	1982	94⅛	94⅜
9¾	1er fév.	1983	94½	94¾
7½	1er sept.	1983	82	82¼
9¼	1er avril	1984	97¾	98
8	1er oct.	1985	91	91¼
(d) 7¾	1er oct.	1987	99.50	99.60
8¼	1er juil.	1987	91¼	91¾
8¾	1er fév.	1988	93½	94½
9½	15 juin	1994	97¾	98
10	1er oct.	1995	101⅛	101⅝
3	15 sept.	1996	50	51
9¼	15 mai	1997	95⅛	95⅜
9	15 oct.	1999	92¾	93
9½	1er oct.	2001	96⅛	96⅝
8¾	1er fév.	2002	90½	91
9½	1er oct.	2003	96½	96¾
9¾	1er fév.	1982	99⅝	99¾
9¾	1er fév.	1984	99⅛	99¾
9¾	15 déc.	2000	98⅝	98⅞

(b) Echangeable pour des obligations 8¾ du 1er oct. 1984
(c) Echangeable pour des obligations 9¼ du 1er oct. 1985
(d) Echangeable pour des obligations 8⅝ du 1er oct. 1985

PROVINCIALES

			Offre	Dem.
BC Hydro 8¾	12 janv.	1982	99½	—
(a) BC Hydro 10	15 oct.	2000	97	97½
Manitoba 9	5 déc.	1981	98½	—
Manitoba 10	5 déc.	1999	99	—
New-Brunswick 9⅛	17 juil.	1998	97¼	97¾
NB Elec. 9	15 mai	1981	97½	98
NB Elec. 10⅛	15 mai	1995	100½	101
NFLD 10	5 janv.	1999	96	96½
NS Power 9¼	22 fév.	2002	92¼	92¾
NFLD Lab. 10	9 mai	2002	96¼	96¾
Ont. Hyd. 9¼	6 janv.	2004	93	93¾
Ont. Hyd. 9⅛	25 janv.	2005	94	94¼
Ont. Hyd. 9½	5 oct.	2003	95¼	95½
Ont. Hydro 9⅝	1er mai	2005	97	97¼
Ont. Hydro 9¼	27 juin	2008	97	97¼
Ont. Hyd. 10¼	30 oct.	1985	101	102
Ont. Hyd. 10¼	29 janv.	2001	101½	102
Ont. Hyd. 10	18 mai	2001	99⅝	99⅞
I.P.E. 9½	4 juil.	2002	92¼	92¾
(c) Pr. Qué. 9⅝	10 nov.	2000	100	101
Pr. Qué. 10¼	4 mai	2001	99⅜	99⅝
Pr. Que. 10¼	19 nov.	1995	97½	97¾
Pr. Sask. 9	1er fév.	2002	91	91½
Pr. Sask. 9	2 déc.	1981	98	98½
(d) Pr. Sask. 9⅛	3 nov.	2000	101	102
Pr. Sask. 10¼	1er avril	2001	101¼	101¾
(e) Pr. Ont. 9	1er juil.	1998	96½	97
Pr. Ont. 9¼	22 mars	1998	100	100½
(f) Pr. Ont. 10¼	10 déc.	1987	102½	103½
Qué. Hyd. 10	1er juin	1997	97⅜	97⅝
Qué. Hyd. 10	21 oct.	2001	97¼	97½
Qué. Hydro 10	5 juil.	2003	97¼	97½
Qué. Hyd. 10¼	15 mai	2003	99¼	99¾

(a) Rétractable en 1983
(c) Rétractable en 1983 (d) Rétractable en 1983
(e) Echangeable pour des obligations de 9⅝ du 1er juillet 1983
(f) Echangeable pour des obligations de 9¼% du 10 decembre 2000

SERVICES PUBLICS

			Offre	Dem.
Alta Gas 11⅜	1er août	1995	105¼	106¼
Bell 9¾	1er avril	1990	97	98
BC Tel. 10¼	1er avril	1995	99¾	—
Marl. Tel. 11	15 juin	1996	102½	103½
Nor. Cnt. 9⅝	15 janv.	1990	94¼	95
Tr Cn P 11¼	20 janv.	1995	105	106

INDUSTRIELLES

			Offre	Dem.
Alcan 10¾	15 nov.	1994	102	103
B de Mtl 10¼	1er août	1980	100	101½
(a) C.I.B.C. 9¾	2 janv.	1995	99	100
Dofasco 10⅛	15 mai	1995	103	104
Dofasco 10⅛	15 mai	1995	100¾	101¾
Imp. Oil 9¾	15 fév.	1995	97¼	97¾
(b) B. Royale 10	1er déc.	1994	100½	101½
Stelco 9¼	1er avril	1995	96½	97¼
(c) Steinberg 10½	15 déc.	1994	99½	100½
Seagrams 10⅞	juin	1995	103	—
(d) B. Tor. Dom. 7½	1er mars	1993	80	81
IPL 10¼	2 fev.	1996	102	104
Un. Car. 10¼	15 juin	1995	102	103

(a) Rétractable pour des obligations de 9⅝ du 2 janv. 1985
(b) Rétractable pour des obligations de 10⅝ du 1er déc. 1984
(c) Rétractable pour des obligations de 10½% du 15 déc. 1984
(d) Rétractable pour des obligations de 7½% du 1er mars 1979

CONVERTIBLES

			Offre	Dem.
Alta Gas 7½	1er fev.	1990	144	146
Dom. T. 5¼	15 oct.	1992	100	102
Hud. Bay 6	15 juil.	1993	112	114
IAC 9½	15 juil.	1994	105½	106½
Moore Corp. 6	15 avril	1994	77	79
Pacific P. 5	1er mai	1992	156	158
Westcoat 7½	1er avril	1992	134	—
Labatt 9½	1er juin	1995	113	115
T. Met 8¼	15 mars	1994	145	150

rapports financiers express

Compagnies	Profits (pertes) ($000) COURANT	LAN DERNIER	VARIATION	Revenus bruts ($000) COURANT	LAN DERNIER	VARIATION
REITMAN'S CANADA (commerce de détail) Mtl, Qué.	6,890	6,433	+7%			
9 mois 30 sept.	1.49	1.39		119,000	109.500	+8%
DOMINION-SCOTTISH INV. (soc. de gestion) Mtl, Qué.	564	476	+18%			
année 30 sept.	0.58	0.46		926	738	+25%
KAPS TRANSPORT (transport div.) Edmonton, Alb.	(352)	(1,030)				
1er sem. 30 sept.				5,900	5,600	+5%
GULF & WESTERN IND. (conglomérat) NY, NY	60,400	39,100	+54%			
1er trim. 30 juin	1.19	0.76		1,200,000	1,000,000	+20%
B.C. SUGAR REFINERY (sucre) Vanc., C.-B.	7,100	6,900	+2%			
année 30 sept.	2.89	2.82		231,700	198,300	+16%
SEAGRAM CO. (breuv. alcoolique) Waterloo, Ont.	29,000	28,100	+3%			
1er trim. 31 oct.	0.83	0.80		697,000	602,400	+15%
RONALDS-FEDERATED (imprimerie) Mtl, Qué.	2,100	1,700	+23%			
9 mois 31 oct.	1.67	1.38		93,500	86,000	+8%

l'argent

Les courtiers londoniens ont baissé hier le prix de l'argent de 5.4 cents américains par rapport à l'ouverture de la veille.

MARDI: $5.839

MONTREAL — Handy & Harman's évaluait le prix de l'argent canadien à $6.890 l'once de Troyes.

NEW YORK — Handy & Harman's évaluait le prix de l'argent américain à $5.854 l'once de Troyes.

le dollar

MONTRÉAL — Le dollar américain par rapport à la devise canadienne était en baisse hier de 13-100 à $1.1770 et la livre sterling de 1.55 à $2.3205.

NEW YORK — Le dollar canadien par rapport à la devise américaine était en hausse de 9-100 à $0.8496 et la livre sterling en baisse de 1.10 à $1.9715.

fonds mutuels

PAR LA PRESSE CANADIENNE

AGF Group		vninv Equity	8.74	Equity	11.16	Cus K-2	5.05
Amer Grwth	5.60	vninv Income	4.28	Income	5.03	Cus S-1	17.44
Cdn Gs Egy	21.41	vnMortgage	9.95	Internatnl	5.01	Cus S-4	4.85
Cdn Sec Gth	7.30	Guardian Group		Resource	5.62	Polaris	3.23
Cdn Trusteed	4.53	Enterprise	1.08	Non-Members		xLex Rsrch	15.00
CorhIVNVEST	[illegible]	GIS Comp	13.95	Assoc Inv	6.72	xManhatn	2.61
Corp Inv Stk	7.15	GIS Income	3.83	yBeaubran	4.83	yMaritime Eq	2.83
Gwth Equity	10.91	yGwth Fnd	12.86	CSA Mgmt Gr		Marlborough	7.15
Japan	15.71	North Amer	5.21	Goldfund	4.31	Natrusco	15.39
nMoney Mkt	10.00	Mutual Acu	6.95	Goldtrust	2.68	ynNA Trst BT	9.82
Special	5.31	Mutual Inc	5.66	Canagex Gr		NW Group	
All Canadian Grp		Sec Income	9.54	yBond	9.47	Canadian	5.64
Compound	7.43	World Equity	7.63	yFund	12.08	Equity	9.64
Dividend	7.67	Investors Group		yInternatnl	9.54	xOne Wm St	14.76
Northn Egy	4.76	yDividend	7.62	yMortgage	10.15	xOppenhmr	6.05
Revenue Gth	4.53	yGrowth	12.40	Capital Grth	13.09	Pemberton Gr	
4000	4.85	yInternatnl	7.13	xChase	6.29	nPacific Div	6.87
Bolton Tremblay		yJapan	15.79	vnComCp Mtg	9.86	nPacific Ret	5.65
Cda Cumul	8.35	yMortgage	4.88	Desjardins Gr		nPacific US	5.43
Internatnl	8.48	yMutual	5.91	yCanadian	8.63	PHN Group	
Pld Resourc	5.97	yProvidt Stk	6.09	yHypotheq	4.36	yBond	10.54
Taurus	9.12	yRetiremnt	6.84	yInternatnl	9.97	yCanadian	10.65
Calvin Bullock Gr		Planned Invest Gr		yObligatns	5.08	yDiv Income	10.88
Acrofund	1.51	Cda Cumul	8.35	yQuebec	4.51	Fund	20.33
Banner Fund	4.64	Pld Resourc	5.97	nvSpec	7.20	yPooled	35.59
CIF	4.93	Taurus	9.12	Dixon Krog Gr		nyRRSP	15.96
Cambridge Group		Pret et Revenu Gr		Dixon, Krog	8.04	PMF Managmnt	
Intl Energy	2.98	American	11.36	Heritage	2.50	nPension Mu	7.26
Intl Growth	5.06	Canadien	7.72	Vanguard	7.93	nXanadu Fd	4.67
Intl Income	3.87	Fonds H	4.92	yDomin Comp	9.34	nPutnam	10.89
Nat Res Gth	4.87	Retraite	8.05	yDomin Equit	10.31	Sterling Group	
Univest	6.39	Principal Gr		Dreyfus Group		Equity	6.91
Growth	8.13	Collective	8.89	xInc	12.53	yMortgage	5.01
Clag Inv Group		Growth	5.93	xInternatnl	12.86	xTech	8.29
vnCo-opera	11.42	Venture	4.63	vnDynamic	10.95	Temple Gth	18.73
vnLdmk GF	12.31	Prudential Gr		nExecutv Can	7.59	yTradex	14.63
Confed Group		Growth	7.21	nExecutv Intl	1.46	Trans Canada Gr	
Dolphin Eqty	6.35	Income	5.22	xFid Trend	22.79	A	5.67
yDolphin Inc	5.02	Savings Invest Gr		nFst Cn Mtg	10.27	B	59.45
Cundill Value		American	11.36	Fiscon Fund	6.08	C	11.48
Eaton-Bay Group		Canadian	7.72	nHarvard	8.17	United Group	
Commwth	19.94	H Fund	4.92	Industrial Gr		yAccumula	4.52
Dividend	5.07	Retiremnt	8.05	Indust Amer	3.16	yAccumula R	5.84
Growth	12.66	Scotiafund Gr		Indust Div	6.47	yAmerican	1.77
Income	4.49	Scotiafund	1.10	Indust Eq	8.86	yCont Mortg	5.09
Internatnl	13.19	Scotiafd Mtg	1.03	Indust Gth	5.78	yHorizon	3.09
Leverage	5.91	United Bond Share		Indust Incm	10.52	ySecurity	4.65
Venture	5.87	RoyFund	7.70	Indust Pens	34.79	yVenture	3.29
Viking	6.06	RoyFnd Inc	4.99	xdvnJns Hewrd	5.52	yVenture Ret	5.83
Guaranty Trust Gr		Universal Group		Keystone Gr		Western grth	5.80

dividendes

	TAUX		PAIEMENT	ENREG.
Abacus Cities	0.01	trim.	31-12-78	20-12-78
Banque de Montréal	0.31	trim.	27-02-79	31-01-79
Gamble-Skogmo	0.35	trim.	31-01-79	17-01-79
Okla Gas & Elec.	0.40	trim.	30-01-79	10-01-79
Salem Corp.	0.10	trim.	19-01-79	05-01-79
Simpsons-Sears (*A*)	0.09	trim.	15-03-79	15-02-79
Chesapeake Corp. of Va.	0.375	trim.	15-02-79	19-01-79
Harlequin Enterprises	0.10	s. ann.	03-01-79	22 12-78
Marathon Mfg Co.	0.20	trim.	16-02-79	19-01-79
Travelways	0.05		29-12-78	21-12-78
Streintron International	0.17	s. ann.	15-01-79	31-12-78
Amer. Can	0.70	trim.	26-02-79	19-01-79
Spector Indus. Inc. (spéc.)	0.10		15-01-79	26-12-78
U.I.P. Corp.	0.06	trim.	02-02-79	05-01-79

les métaux

MARCHÉ DE LONDRES, PRIX EN STERLING PAR TONNE MÉTRIQUE

FERMETURE

CUIVRE (fils et barres)		
comptant	774.50 - 775.50	
à terme	791.50 - 792.00	
ventes		26,700 tonnes
ÉTAIN (qualité ordinaire)		
comptant	71.55 - 71.65	
à terme	70.60 - 70.65	
ventes		1,090 tonnes
ÉTAIN (qualité supérieure)		
comptant	71.55 - 71.65	
à terme	70.65 - 70.80	
ventes		130 tonnes
PLOMB		
comptant	427.00 - 428.00	
à terme	406.50 - 407.00	
ventes		7,425 tonnes
ZINC		
comptant	346.00 - 346.50	
à terme	356.50 - 357.00	
ventes		4,275 tonnes

les devises

PAR LA BANQUE CANADIENNE NATIONALE

Afrique du Sud	Rand	$1.3602
Allemagne	Mark	$0.6187
Angleterre	Livre	$2.3171
Argentine	Peso	$0.001296
Australie	Dollar	$1.3455
Autriche	Schilling	$0.0845
Belgique	Franc	$0.0391
Brésil	Cruzeiro	$0.0600
Danemark	Couronne	$0.2665
Espagne	Peseta	$0.0164
France	Franc	$0.2693
Hollande	Florin	$0.5712
Italie	Lire	$0.001394
Japon	Yen	$0.005988
Mexique	Peso	$0.0517
Etats-Unis	Dollar	$1.1777
Norvège	Couronne	$0.2303
N.-Zélande	Dollar	$1.2401
Suède	Couronne	$0.2665
Suisse	Franc	$0.6947

denrées agricoles

(PC) — Cours des denrées transmis à Montréal par le ministère fédéral de l'Agriculture.

Beurre: Commission canadienne de l'industrie laitière, prix d'achat, no 92, $1.26; prix de vente $1.27; No 93, prix de vente, $1.27; prix de gros moyen aux détaillants, $1.34.

Fromage cheddar: blanc, $1.26 3-10; coloré, $1.26 6-10.

Poudre de lait écrémé: no 1, sacs de 50 lb, $0.74 à $0.76; pour nourrissage, $0.41 - $0.46.

Lait de beurre en poudre: $0.48 à $0.56.

Oeufs: prix moyens des grossistes aux détaillants, en boites d'une douzaine, A-extra gros, $0.99 6-10; A-gros, $0.94 4-10; A-moyens, $0.87 2-10; A-petits, $0.64 2-10.

Prix de gros aux distributeurs: établis par la Fédération des producteurs avicoles du Québec: A-extra gros, $0.97; A-gros, $0.91; A-moyens, $0.84; A-petits, $0.61 très-petits: $0.33.

Pommes de terre: prix de gros: Québec, $2.60 à $2.75 pour 50 lb; $1.10 à $1.20 pour 20 lb; $0.63 à $0.65 pour 10 lb; IPE, $2.80 à $2.90 pour 50 lb, $1.40 à $1.50 pour 20 lb, $0.73 à $0.76 pour 10 lb; Nouveau-Brunswick, $2.60 à $2.75 pour 50 lb, $1.20 à $1.25 pour 20 lb, $0.64 à $0.67 pour 10 lb.

les bestiaux

(PC) — Les prix de toutes les catégories de bovins étaient généralement stables au marché de Montréal mardi.

Les arrivages comprenaient 322 bovins, 328 veaux et 9 agneaux.

Les prix s'établissaient ainsi:

Bouvillons: A1, A2 lundi: $63.75 - 66.25.

Génisses: commercial lundi: $46.50 - 53.75.

Vaches: D1, D2: $50 - 52.75, certaines ventes atteignant $54.75; D3: $46.50 - 49.75; D5: $39.25 - 46.25.

Taureaux: Animaux de choix: $100 - 110 avec un plafond de $117; bons: $92 - 98.50; moyens: $80 - 90; ordinaires: $60 - 76.50.

Veaux: légers de remplacement: $86.25 - 104 avec un plafond de $112.

Agneaux: de plus de 80 lb: $90; de plus de 58 lb: $138.

Prix moyen du porc ontarien: lundi, $77.03.

l'or

Le prix de l'once d'or hier à Londres, était coté en dollars américains à $207.25 — à Paris à $204.53 — à Francfort à $203.92 — à Zurich à $202.125 — à Hong Kong à $202.40.

fruits/légumes

(PC) — Prix payés au marché Central Métropolitain tels que fournis par le ministère de l'Agriculture du Québec.

FRUITS

Pommes Prix minimaux nets, vendus livrés aux détaillants, en vigueur du 26 novembre au 30 décembre 1978. McIntosh, $8.50 pour huit cellos de 5 lb; $8.25 pour 12 cellos de 3 lb; $8.25 pour 9 cellos de 4 lb; grosseurs 96 et plus, $12.00; grosseurs 120 et 125, $11.00; grosseurs 135, 140 et plus petits, $10.00; Masters 4 x 4, $5.75; $7.00 pour 40 lb en vrac; variété Cortland, mêmeprix que pour la McIntosh; variété Délicieuses rouges, $1.20 de plus que pour la McIntosh. Les prix ci-contre, sont fournis par le Plan conjoint des Producteurs de Pommes du Québec.

LÉGUMES

Betteraves: $2.75 à $3.00 pour 25 lb; grosses $3.00 à $3.25 pour 50 lb; $3.00 à $3.25 pour 12 sachets de 2 lb.

Carottes: $3.50 à $3.75 pour 24 cellos de 2 lb ou 10 cellos de 5 lb; grosse, $3.25 à $3.50 pour 50 lb; mini-carottes, $4.25 à $4.50 les 20 cellos de 12 onces.

Choux verts: $3.25 à $4.00 pour le sac de 50 lb; caisse de 50 lb, $3.75 à $4.25.

Choux de Savoie: $3.50 à $4.00 pour les 12.

Choux chinois: $4.25 à $4.50 pour 12.

Ciboulette: $3.00 à $3.25 pour 12 paquets.

Echalottes françaises: $6.50 pour 12 sacs-filets.

Mâche: $8.50 à $9.00 la caisse de 3 lb.

Oignons: jaunes moyens, $2.50 à $2.75 le 50 lb; jaunes gros, $5.00 à $5.25 pour 50 lb; jaunes moyens, $2.25 à $2.75 pour 24 cellos de 2 lb ou 10 cellos de 5 lb; $2.50 à $2.75 pour 50 lb; jaunes petits, $0.60 à $0.70 pour un sac de 10 lb; oignons rouges, $2.75 à $3.00 pour un sac de 50 lb.

Panais: $4.50 à $5.00 pour 12 cellos de 2 lb.

Poireaux: $2.75 à $3.00 pour un paquet de 12.

Rabiole: navets blancs, $4.75 à $5.25 pour 25 lb.

Rutabaga: $4.25 à $4.50 pour 50 lb; $2.25 à $2.50 pour 25 lb.

Pommes de terre: $2.40 à $2.50 le 50 lb; $1.00 à $1.10 le 20 lb; $0.58 à $0.60 le 10 lb. Arrivages: 2,846 sacs de 50 lb.

Pommes de terre lavées: $3.75 à $4.25 le sac de 10 sachets de 5 lb; $3.50 à $3.75 la caisse de 50 lb. Arrivages: 3,800 sacs de 50 lb.

Arbres de Noël: $4.00 à $8.00 chacun. Arrivages: 600 unités.

l'or à terme

MARCHÉ DE WINNIPEG

Cotes des contrats à terme de l'or, en dollars américains, à la Bourse des denrées de Winnipeg. Contrats de 400 onces

	Ouv.	Haut	Bas	Ferm.
Jan 79	202.10	206.80	202.10	206.80
Avr 79	207.80	212.70	207.80	212.70
Juil 79	215.80	217.80	214.50	217.80
Oct 79				222.70
Jan 80				227.00

Volume de lundi: 24 contrats

Contrats de 100 onces

Fév. 79	207.30
Mai 79	213.70
Août 79	219.30
Nov 79	223.20
Fév. 80	228.50

Volume de lundi: 1 contrat.

titres au comptoir

Stock	Sales	High	Low
Cenex	500	200	200
Fonds F-I-C pr	200	$8½	8½
Globe Realty 7½ pr	400	$25⅛	25⅛
Groupe Pret et Reven	100	$8¾	8¾
Hucamp Mines	1000	20	20
Medicorp Techn	4932	22	22
Pyx Explora	3000	89	85
Restaurant Hldgs	4033	340	340
Thomson Bousquet	1000	250	250
Union Canadienne	389	$14⅛	14⅛
United Asbestos	100	280	280

John Labatt Limitée

Avis de dividende

Avis est ici donné que le Conseil d'administration a déclaré, à la réunion du 8 décembre 1978, les dividendes trimestriels comme suit:

Actions privilégiées, convertibles, série A
Dividende no 44
25 cents par action payable le 15 février 1979 aux actionnaires inscrits à la fermeture des livres le 19 janvier 1979.

Actions ordinaires, convertibles, série A
Dividende no 136
30 cents par action payable le 15 janvier 1979 aux actionnaires inscrits à la fermeture des livres le 29 décembre 1978.

Actions ordinaires, convertibles, série B
Dividende no 21
30 cents par action payable le 15 janvier 1979 aux actionnaires inscrits à la fermeture des livres le 29 décembre 1978.

Par ordre du Conseil d'administration
Le secrétaire
Dean C. Kitts
London, Ontario

CONSUMERS GLASS COMPANY LIMITED

W. Darcy McKeough

Valentine N. Stock

M. Brian Heward, président du Conseil, a le plaisir d'annoncer l'élection de M. W. Darcy McKeough et de M. Valentine N. Stock au Conseil d'administration de Consumers Glass Company Limited.

M. McKeough est président de McKeough & Sons Company Limited, Chatham, Ont. Il fut auparavant trésorier durant quinze ans au corps législatif ontarien pour Chatham-Kent Riding. Durant onze ans M. McKeough fut membre du Cabinet et chargé de plusieurs portefeuilles importants. Il occupe également le poste de directeur de la Banque de Commerce Canadienne Impériale et de plusieurs autres compagnies canadiennes.

M. Stock est le président de Canada Pakers Limited; il avait occupé de hauts postes auprès de plusieurs autres compagnies canadiennes en vue. Il occupe également le poste de directeur de Pilkington Brothers (Canada) Limited, Eaton's of Canada Limited, Norwich Union et Norwich Union Fire Insurance Societies et de Stevens-Hepner Company.

L'Institut des Conseillers en Administration du Québec

315, est boulevard Dorchester
Bureau 1800,
Montréal (Québec)
H2X 3P3
(514) 284-0048

Institute of Management Consultants of Quebec

EXAMENS ANNUELS

L'Institut des Conseillers en Administration du Québec tiendra son examen d'entrée les 16 et 17 février prochains, à Montréal.

L'admission à l'Institut du Québec exige que le postulant ait consacré trois des six dernières années dans l'exercice de l'administration-conseil à titre professionnel, qu'il soit un diplômé d'une université reconnue (ou qu'il possède des qualifications équivalentes) et qu'il subisse avec succès les examens d'admission de l'Institut.

La date limite de réception des demandes d'admission est fixée au 22 décembre 1978.

Veuillez communiquer avec le secrétariat de l'Institut pour toute information relativement à une demande d'admission.



Téléforce, le passe-partout du vendeur.

Pour beaucoup de vendeurs, les déplacements et les périodes d'attente qui précèdent la rencontre avec le client représentent plus d'obstacles à surmonter que la vente proprement dite.

Plus de 1,500 compagnies canadiennes ont déjà trouvé la solution à ce problème: elles utilisent le système Téléforce.* Ce système de marketing unique permet une utilisation rationelle du téléphone et accroit le rendement des équipes de vendeurs. Téléforce vous aidera à:

1. augmenter la rentabilité de vos clients inactifs
2. agrandir votre marché
3. améliorer le service aux clients actuels sans augmentation substantielle des coûts
4. rendre plus efficace la perception des comptes.

Téléforce est un service consultatif offert par le Réseau téléphonique transcanadien. Dans toutes les grandes villes, nos experts en communications et marketing peuvent vous aider à élaborer un programme selon vos besoins.

Pour aider votre groupe de représentants, appelez sans frais Serge Drouin, Téléforce, à **1-800-267-8333** ou faites-nous parvenir le coupon ci-dessous.

Téléforce
*Marque déposée.

Téléforce P 1-13-12
1, rue Nicholas, 4e étage, Ottawa, K1G 3N6 a/s Serge Drouin.
Pour savoir comment Téléforce peut profiter à mon entreprise, j'aimerais obtenir de plus amples renseignements le plus tôt possible.

Nom _____ Titre _____
Compagnie _____
Genre d'entreprise _____
Nombre de représentants _____
No _____ Rue _____
Ville _____ Code postal _____
Prov. _____ Téléphone _____ (Code régional)

Réseau téléphonique transcanadien

Suite aux déclarations de Parizeau

Fièvre spéculative sur les actions d'Asbestos

une analyse de
Maurice JANNARD

En déclarant la semaine dernière qu'il allait rencontrer dans les jours suivants les dirigeants de General Dynamics pour négocier l'achat de la Société Asbestos et qu'il ferait un rapport de ses conversations à l'Assemblée nationale cette semaine le ministre Parizeau savait sans aucun doute qu'une telle affirmation susciterait un grand intérêt pour les actions de cette compagnie en bourse.

Une véritable fièvre spéculative entoure les actions d'Asbestos depuis quelques jours. En moins d'une semaine, à la Bourse de Montréal, ces actions sont passées de $43 à $52 alors que le volume d'échanges a décuplé. Le même phénomène s'est produit à la Bourse de Toronto.

Jusqu'à la semaine dernière et, cela depuis la fin de l'été, le prix des actions d'Asbestos se promenait lentement entre $40 et $45. Le ministre des Finances s'était montré plus que prudent dans ces déclarations sur cette compagnie et au début d'octobre, à des questions des députés de l'Opposition, il avait simplement mentionné qu'il avait eu une rencontre avec General Dynamics et qu'il ne pouvait en dire plus à cause des réactions possible sur les marchés financiers.

Pourtant, la semaine dernière, dérogeant à sa propre consigne, M. Parizeau a créé un climat nerveux d'attente autour de l'achat du producteur d'amiante. Tout le monde attend maintenant cette fameuse déclaration du ministre des Finances à l'Assemblée nationale.

Même chez General Dynamics, l'on ne veut faire aucun commentaire tant que M. Parizeau n'aura pas d'abord parlé.

Prix final

Un analyste financier de la maison de courtage Lévesque Beaubien ne croit pas cependant que la transaction sur Asbestos soit conclut cette semaine. «M. Parizeau, à l'Assemblée nationale, se contentera de situer les positions respectives des parties négociantes et ce n'est que dans quelques semaines que l'achat sera complété», a souligné cet analyste. Il estime aussi que le prix final de la transaction tournera autour de $65 l'action. «Quand le gouvernement sera prêt à payer à General Dynamics le double du prix qu'elle a payé pour les actions d'Asbestos alors elle acceptera».

En 1969, Canadair, filiale, à l'époque, de General Dynamics, avait acheté un million d'actions d'Asbestos au prix de $30 l'unité. Présentement, la multinationale de St-Louis détient plus de 54 pour cent des actions ordinaires, soit 1.5 million.

A la fin de 1977, la valeur au livre des actions d'Asbestos se chiffrait à $48, ce qui dépassait largement la valeur au marché de ces actions. D'après un analyste de Bache Halsey Stuart, l'avantage d'Asbestos par rapport à d'autres producteurs québécois d'amiante vient de ce que son produit sert principalement au marché de l'amiante-ciment où les controverses entourant les problèmes de santé de l'amiante sont moins grandes. D'après cet analyste, en raison de cet avantage, Québec devra payer un peu plus cher qu'il ne l'espérait.

D'aucuns ont souligné que la déclaration de M. Parizeau, la semaine dernière, aurait pour effet de rapprocher la valeur au marché des actions d'Asbestos du prix final que le gouvernement proposerait.

Approche de l'échéance

Un autre facteur d'explication de la montée soudaine des actions d'Asbestos, selon des observateurs, tient à l'approche du délai que le gouvernement s'est fixé pour venir à une entente, soit le 31 décembre prochain. «Mais, indique un courtier montréalais, Québec n'a pas été pressé de compléter la transaction». En effet, l'annonce du gouvernement remonte déjà à plus d'un an.

En juillet dernier, un représentant de General Dynamics indiquait à LA PRESSE que l'étude de leur agent négociateur, Lazard Frères, était prête et que l'on attendait après le gouvernement pour négocier.

Les consultants engagés par Québec, Kidder Peabody, terminèrent leur évaluation au début de l'automne et peu de temps après, M. Parizeau rencontrait les dirigeants de General Dynamics. La rencontre donne lieu à un échange des résultats des firmes consultantes plutôt qu'à un début de négociation. Devant l'écart qui les séparait, les parties renvoyèrent les consultants à leurs études pour aplanir les différences.

Soudainement, la semaine dernière, Québec s'impatiente et les menaces d'expropriation deviennent publiques. «Je ne crois pas que Kidder Peabody risque de détruire sa réputation internationale et se prête à une telle manoeuvre», a souligné l'analyste de Lévesque Beaubien.

Un fait, cependant, demeure: le prix des actions d'Asbestos a grimpé en quelques jours à la suite d'une déclaration du ministre Parizeau.



Extraction de l'amiante à Thetford Mines. photo : Pierre McCann, LA PRESSE

Meilleures offres aux actionnaires de Simpsons

d'après Reuter
et Dow Jones

TORONTO — Simpsons et Simpsons-Sears ont décidé d'améliorer les termes de l'offre qu'elles font aux actionnaires de Simpsons dans le cadre de leur projet de fusion. Ce nouveau rebondissement dans la lutte autour de Simpsons a pour but de contrecarrer les projets de la Baie.

Selon cette nouvelle offre, ont expliqué les dirigeants des deux compagnies, les actionnaires de Simpson recevraient, pour chaque action ordinaire, une action ordinaire de Simpsons-Sears et une action privilégiée à 8 pour cent, dont la valeur s'établit à $1.25.

Cette offre résulte d'une entente avec la société américaine Sears Roebuck and Co.

L'entente est par ailleurs sujette à une approbation de la part du gouvernement fédéral avant le 15 décembre, c'est-à-dire vendredi prochain.

Le conseil d'administration de Simpsons recommande à l'unanimité à ses actionnaires de réagir favorablement à ce projet de fusion amendé et de ne pas répondre à l'offre faite par la Compagnie de la Baie d'Hudson, qui ne serait pas «dans l'intérêt des actionnaires de Simpsons».

Le projet antérieur ne prévoyait qu'un simple échange d'actions ordinaires; une action de Simpsons contre une action de Simpson-Sears.

Les deux compagnies ont également annoncé que le processus de fusion a été modifié, ce qui fait que l'assemblée des actionnaires des deux sociétés prévue pour le 15 décembre sera reportée à un moment indéterminé de janvier prochain.

Le communiqué conjoint tente par ailleurs de souligner les avantages de cette proposition sur celle de la Baie, notamment la promesse d'ouvrir au moins dix nouveaux magasins à rayons et 100 bureaux de vente par catalogue d'ici cinq ans, un investissement d'au moins $60 millions, de même que la création de quelque 4,000 emplois.

Ottawa n'opposera aucun veto à l'acquisition de Simpsons

OTTAWA (PC) — Le gouvernement fédéral ne va pas s'opposer à la prise du contrôle de la société Simpsons Ltd. par la Hudson's Bay Company, a annoncé hier soir M. Robert Bertrand, directeur du bureau fédéral de la concurrence, qui a ajouté qu'il mettait fin à l'enquête entreprise il y a deux semaines.

Cette enquête devait déterminer si la fusion entre les deux géants du commerce de détail ne portait pas préjudice à l'intérêt du public.

La Hudson's Bay a offert $388 millions pour l'acquisition de Simpsons Ltd., ce qui lui donne automatiquement le contrôle de 50 pour cent des actions de la Simpsons-Sears, qui est actuellement propriété à parts égales de la Simpsons Ltd. et de la société américaine Sears Roebuck and Co., de Chicago. Par cette fusion donc, la Hudson's Bay s'assurera 60 pour cent du chiffre d'affaires réalisé au Canada par les cinq géants du commerce de détail: la Baie, Eaton, Simpsons, Simpsons-Sears et Woodwards Stores Ltd.

M. Bertrand a décidé d'interrompre son enquête après avoir reçu de M. Donald McGivern, président de La Baie, l'assurance formelle que cette dernière laisserait Simpsons-Sears opérer en toute indépendance, si la fusion La Baie-Simpsons était réalisée. Ainsi, les 50 pour cent que La Baie acquerrait automatiquement dans Simpsons-Sears par la fusion avec Simpsons Ltd. seraient un «investissement passif».

Cela revient à dire qu'à lui seul, le groupe La Baie-Simpsons Ltd. à l'exclusion de Simpsons-Sears représenterait 35 pour cent du chiffre d'affaires global réalisé au Canada par les cinq géants du commerce de détail.

Crainte dissipées

A l'origine, M. Bertrand s'inquiétait de voir réduite la gamme de produits et services offerts aux consommateurs, de même que de l'influence que le nouveau groupe aurait dans ses transactions avec les promoteurs des centres commerciaux.

De plus, M. Bertrand s'inquiétait des répercussions possibles de cette fusion sur les régions éloignées et les petites agglomérations où les ventes par catalogue de Simpsons-Sears constituaient la seule concurrence valable aux magasins de La Baie.

Quand, en 1952, Simpsons avait conclu une entente avec Sears Roebuck, les deux sociétés avaient convenu que Simpsons se réservait le droit d'opposer son véto à toute activité de la nouvelle société Simpsons-Sears dans un rayon de 25 milles des magasins Simpsons dans six grandes villes canadiennes. La Baie s'est engagée maintenant à respecter cette clause si ses négociations avec Sears Roebuck aboutissaient.

L'Italie prête à adhérer au SME

ROME, Reuter — L'Italie est disposée à adhérer au système monétaire européen (SME) dès son instauration le 1er janvier.

«La participation de l'Italie au SME est conforme à l'engagement du gouvernement de stabiliser l'économie italienne de nouveau, de réduire l'inflation et d'accroitre le taux de croissance économique,» a déclaré hier M. Giulio Andreotti à la Chambre des députés.

«Si nous n'adhérons pas immédiatement, notre volonté de réaliser ces objectifs pourrait être mise en doute, avec des conséquences sérieuses,» a dit le président du Conseil italien.

Le Parti Républicain, l'une des cinq formations appuyant le gouvernement, avait menacé de quitter cette alliance si l'Italie n'adhérait pas au SME dès sa création.

La décision italienne d'adhérer au SME a été prise au cours d'une réunion du cabinet dans la matinée.

M. Andreotti a souligné la nécessité de favoriser les progrès vers l'avènement de l'unité européenne.

Les économies des pays de la CEE présentent encore des disparités, mais cette constatation vaut également, après un siècle d'unité italienne, pour les différentes régions de l'Italie, a-t-il dit.

Les partis communiste et socialiste, qui ont fait objection à l'adhésion immédiate de l'Italie au SME, devaient discuter, chacun de son côté, du discours du président du Conseil, avant l'ouverture, à la Chambre des députés, du débat sur cette question.

CSL

JAMES R. ELDER

Nous avons le plaisir d'annoncer la nomination de James R. Elder au poste de président de la Canadian Shipbuilding & Engineering Limited, à partir du 31 décembre 1978. M. Elder gardera aussi ses fonctions de directeur-général de Collingwood Shipyards. Canadian Shipbuilding & Engineering Limited est la maison-mère de Collingwood Shipyards de Collingwood, Ont., et de Port-Arthur Shipbuilding, de Thunder Bay, Ont. et est une société affiliée de Canada Steamship Lines (1975) Limited. Les autres sociétés membres du groupe Canada Steamship Lines (1975) Limited sont Kingsway Transports Limited et Les Entreprises Voyageur Limitée.

Jenkins à Washington demain

BRUXELLES (CEE) (AFP) — M. Roy Jenkins, président de la Commission de la CEE, effectuera à partir de demain une visite officielle de quatre jours aux Etats-Unis.

On précise de source communautaire à Bruxelles que M. Jenkins rencontrera notamment à Washington le président Jimmy Carter, le Secrétaire d'Etat Cyrus Vance et le responsable des Affaires économiques et monétaires, M. Michael Blumenthal.

Les entretiens du président de la Commission européenne porteront notamment sur la création du nouveau système monétaire européen et les négociations commerciales multilatérales du GATT.

La rencontre des quatre (Etats-Unis, France R.F.A. et Grande-Bretagne) à la Guadeloupe au début du mois de janvier prochain sera sans doute évoquée dans le cadre des échanges de vues sur la situation économique générale.

à lire

BABSON'S REPORTS
(Toronto)
• Le placement, 7 décembre 1978
BUNTING
(Montréal)
• Mines et métaux: le nickel, décembre 1978
• Le secteur pétrolier, décembre 1978
MCLEOD, YOUNG, WEIR
(Montréal)
• Le marché monétaire et celui des obligations, 8 décembre 1978
WOOD GUNDY
(Montréal)
• Les marchés canadiens et américains, 6 décembre 1978
NOTE
Ces études sont publiées en anglais, sauf indication contraire; elles sont gratuites pour les clients des maisons de courtage.

Canadien Pacifique Limitée

AVIS DE DIVIDENDE

Le Conseil d'administration a déclaré à une assemblée tenue aujourd'hui les dividendes suivants:

Actions ordinaires

Un dernier dividende de soixante cents (60c) l'action ordinaire en circulation, d'une valeur au pair de $5.00, pour l'exercice 1978, dont trente virgule cinq cents (30,5c) l'action est le produit d'un dividende d'Investissements Canadien Pacifique Limitée, payable en devises canadiennes le 29 janvier 1979 aux actionnaires inscrits à la fermeture des registres le 27 décembre 1978.

Actions privilégiées remboursables 7¼% cumulatif, série A

Un dividende de trente-six virgule deux cinq cents (36,25c) par action privilégiée remboursable, 7¼% cumulatif, série A, en circulation, payable en devises canadiennes le 28 janvier 1979 aux actionnaires inscrits à la fermeture des registres le 27 décembre 1978.

Actions privilégiées de 4%

Un dernier dividende de deux pour cent (2%) sur les actions privilégiées de 4% en circulation, pour l'exercice 1978, payable le 29 janvier 1979 aux actionnaires inscrits à la fermeture des registres le 27 décembre 1978.

Par ordre du Conseil.

J.C. AMES
vice-président
et secrétaire

Montréal, le 11 décembre 1978.

Erreurs de financement à la Voie maritime

Selon l'institut de recherche C. D. Howe, le Canada aurait pu éviter de s'endetter autant qu'il l'a fait dans l'administration de la voie maritime du Saint-Laurent, si les droits de passage avaient été accrus graduellement pour couvrir les coûts de l'aménagement.

Depuis la fin des travaux en 1959, le Canada a accumulé une dette de plus de 520 millions de dollars pour l'administration de la voie maritime qui s'étend sur 2,400 milles.

La voie maritime du Saint-Laurent aurait pu être une aventure commerciale viable si le Canada et les Etats-Unis s'étaient entendus dès le début pour accroître les droits de passage de manière à couvrir les dépenses en capital et les frais d'opération.

Entre 1959 et le mois de mars 1978, les droits n'ont subi aucune hausse alors que les frais d'entretien se sont accrus et que les prix ont augmenté tant au Canada qu'aux Etats-Unis.

FIDUCIE PRET ET REVENU

Dividende no 58

Avis est donné que le Conseil d'Administration de FIDUCIE PRET ET REVENU a déclaré un dividende de 12½ cents par action classe «A» payable le 15 décembre 1978 aux actionnaires enregistrés dans les livres de la compagnie le 12 décembre 1978.

JEAN-PAUL GUIMONT
Secrétaire

Québec, le 12 décembre 1978

FUTUR BYTE

Micro-ordinateurs

P.M.E.

Consoles indépendantes dès $1 195 comprenant:
— écran cathodique — mémoire sur cassette
— 8k de mémoire RAM — language BASIC

MICRO — ORDINATEURS complets pour: COMMERCES et P.M.E. dès $5000 comprenant:
— écran cathodique — imprimante
— 40k de mémoire RAM — language BASIC
— double lecteur de disquettes

Vente et Service à:
1191, Place Phillips
MONTRÉAL, Qué. H3B 3C9
Tél.: 681-3120

La Première Banque Canadienne

Banque de Montréal

Établie en 1817

DIVIDENDE N° 481

AVIS est par les présentes donné qu'un DIVIDENDE au taux de TRENTE-ET-UN CENTS par action sur le capital-actions payé de cette banque a été déclaré pour le trimestre courant, payable le ou après le MARDI VINGT-SEPT FÉVRIER prochain, aux actionnaires inscrits à la clôture des livres le TRENTE-ET-UN JANVIER 1979.

Les actions partiellement libérées au TRENTE-ET-UN JANVIER concourront pour la distribution des dividendes au prorata de la fraction libérée desdites actions avant ou à cette date.

Par ordre du Conseil.
ROBERT MUIR,
Vice-président
et Secrétaire

Montréal, le 12 décembre 1978.

LE GROUPE SANDWELL

C. C. MIDWINTER



J. G. HARVEY

G. J. MONARQUE

Denis W. Timmis, Président de Sandwell and Company Limitée, est heureux d'annoncer la nomination de C. C. Midwinter comme Vice-président et Directeur des opérations canadiennes de Sandwell, section-ouest, au siège social de la Compagnie à Vancouver, commençant le 1er janvier 1979. M. Midwinter succédera à M. J. G. Harvey qui prend sa retraite après 23 années de service chez Sandwell, les quatre dernières comme Vice-président des opérations canadiennes de l'ouest. M. Midwinter était précédemment Vice-président et Directeur des opérations canadiennes de La Société Sandwell Limitée, section-est à Montréal. Ce poste sera occupé par la nomination de M. G. J. Monarque comme Vice-président et Directeur des opérations canadiennes de l'est, commençant le 1er décembre 1978.

M. C. C. Midwinter est entré au service de La Société Sandwell Limitée en 1953 comme ingénieur électricien, et a été nommé ingénieur en chef à Montréal en 1970, et Vice-président et Directeur des opérations canadiennes de l'est en 1973.

M. G. J. Monarque est entré au service de La Société Sandwell Limitée comme Vice-président en 1977. Il apporte une grande expérience domestique et internationale à la Société comme ingénieur-conseil dans les pâtes et papiers. M. Monarque a travaillé pour la compagnie Québec North Shore et Stadler-Hurter, de même qu'il a été fondateur-partenaire de Monarque, Morelli, Gaudette, Laporte Inc., à Montréal.

Le groupe Sandwell fournit, sur une base universelle, des services-conseil comportant une évaluation complète des ressources et des problèmes d'environnement. Les principaux secteurs de compétence comprennent: conception, construction et gestion des usines de pâtes et papiers, scieries et usines de carton et de panneaux, et systèmes de contrôle de la pollution; études préliminaires et de pré-faisabilité se rapportant à l'utilisation des ressources forestières et à leur développement; études de conservation de l'énergie et de l'impact sur l'environnement. Les bureaux sont situés à Vancouver, Calgary, Saskatoon, Toronto, Montréal, Portland, Orégon, Atlanta, Londres, Zurich et Lagos, Nigeria.

L'avenir de Burns sera discuté en janvier

par Pierre-Paul GAGNÉ
de notre bureau de Québec

QUÉBEC — Le ministre d'État à la réforme parlementaire, M. Robert Burns, a accepté de reporter au mois de janvier toutes discussions relatives à son avenir personnel.

Au cours d'une conférence de presse convoquée manifestement pour mettre fin aux spéculations entourant la carrière de M. Burns, le premier ministre Lévesque a soutenu, hier matin, qu'il n'existait aucune dissension au sein du Conseil des ministres et qu'il était faux de dire que les intentions législatives du ministre d'État à la réforme parlementaire avaient été «bloquées» au Cabinet.

M. Lévesque a par ailleurs refusé de confirmer ou d'infirmer la possibilité qu'il procède à un important remaniement ministériel fin janvier ou début février 1979.

Qu'en est-il de l'affaire Burns? D'abord, le premier ministre a confirmé, hier, ce dont tout le monde se doutait depuis déjà un bon moment: même si le président de l'Assemblée nationale, M. Clément Richard, ne lui a pas remis de lettre de démission, il ne cache pas, par contre, son désir d'être relevé de cette fonction pour pouvoir participer à la bataille référendaire.

Au cours d'une conversation privée entre le premier ministre et M. Richard, ce dernier a même suggéré M. Burns comme candidat possible de haute qualité pour assumer sa succession.

«Je regrette vivement, a affirmé M. Lévesque, que cette suggestion soit devenue une rumeur insistante.»

Rumeur qui a pris autant de poids, en fin de semaine dernière, lorsque M. Burns lui-même a indiqué qu'il accepterait la présidence de l'Assemblée nationale si le premier ministre le lui demandait et qu'il aimerait bien être fixé sur son avenir avant de partir en vacances pour quelques semaines, lundi prochain.

M. Lévesque a soutenu, hier, qu'il n'avait pas encore envisagé de façon sérieuse la possibilité de nommer M. Burns à la présidence de l'Assemblée nationale et que, au contaire, il lui avait demandé de faire progresser, avant de partir en vacances, ses quatre projets de réforme électorale, de façon à ce qu'au moins deux de ceux-ci puissent être étudiés à l'Assemblée nationale dès la prochaine session.

Pour le premier ministre, il est faux de dire que les projets du ministre Burns ont été «bloqués» au Conseil des ministres et que c'est là la raison pour laquelle il voudrait quitter le Cabinet. La vérité, a-t-il soutenu hier, c'est que le travail n'était pas finalisé.

Il a d'ailleurs lancé cette formule élégante: «Le travail est sérieusement avancé, mais il y a encore des fils qui pendent...»

Par contre, il a refusé de promettre que tout le «kit» de la réforme électorale fera l'objet de projets de loi durant la première partie de la prochaine session.

À moins de circonstances exceptionnelles, deux projets de loi devraient voir le jour rapidement, soit les projets de registre des électeurs (liste électorale servant aussi bien aux élections provinciales, que municipales et scolaires, ainsi qu'aux référendums) et de modifications à la Loi électorale.

Hier, M. Lévesque a parlé de «changements substantiels», mais il s'est bien gardé de dire à quelles carences de la Loi actuelle il s'attaquera.

Quant aux deux autres aspects de la réforme (nouvelle carte électorale et possibilité d'introduire la représentation proportionnelle dans le mode de scrutin), il n'a pris aucun engagement.

Quoi qu'il en soit, le premier ministre aimerait bien que M. Burns soit en mesure de présenter un nouveau dossier sur ces questions pour la mi-janvier.

À ce moment-là, il pourra être question de l'avenir personnel du député de Maisonneuve qui, on s'en souviendra, avait subi une crise cardiaque le printemps dernier.

Pour le reste, M. Lévesque, qui a acquis depuis l'an dernier la prudence qui s'impose à un premier ministre qui pense à effectuer un remaniement ministériel, n'a voulu fournir aucune indication à ce sujet.

«Commençons par passer les Fêtes», a-t-il lancé hier, avant d'ajouter que M. Burns ferait certainement un bon candidat à la succession de Clément Richard.

Et il devait conclure, comme pour lancer un avertissement à tous ceux qui, remaniement ou pas, pourraient avoir tendance à lui «tordre le bras» au cours des prochaines semaines: «Il y a des gens qui parlent trop de leurs idées, idées qui ne sont pas nécessairement les miennes...»

AVANT NOËL
VENTE
BRAULT & MARTINEAU


$89.00 livraison incluse
Cadeau idéal pour papa.
MAGNIFIQUE FAUTEUIL
inclinable, de détente et de repos.


TELECOULEUR 20"
$429 service et livraison inclus

morse Electrophonic

$189 service et livraison inclus
- Récepteur AM-FM lecteur 8 pistes
- Table tournante automatique.
- Haut-parleurs de qualité.
- base incluse

SOFA-LIT
de style colonial, confortable et pratique. Idéal pour vos invités.
$79.00 livraison incluse


TELEVISEUR noir et blanc 12"
$89.00 service et livraison inclus

$589.95 service et livraison inclus

CHAINE STEREO TOSHIBA
- Récepteur stéréo AM/FM 15 watts RMS. Commande de réglage silencieux FM. Commande d'intensité. Filtre des aigus. Sélecteur de haut-parleurs jumelés.
- Tourne-disque. Entraînement par courroie. Retour automatique/arrêt automatique. Sroboscope à vitesse réglable. Levier de repérage (amorti hydrauliquement). Contrôle antidérapage. Livré complet avec cartouche magnétique.
- Haut-parleurs: réflex de graves. Graves de 8". Aigus de 3½".

Kelvinator
VENTE ULTRA-AUBAINES

CUISINIÈRES 30"
choix de modèles à caractéristiques très recherchées.
- Eléments à chaleur variable
- Prise pour petits appareils
- Minuterie du four retard-cuisson
- Panneau de commandes éclairé
- Porte du four amovible
- Tiroir de rangement amovible pleine largeur
- Four auto-nettoyant ou nettoyage continu


Prix BRAULT & MARTINEAU



RÉFRIGÉRATEUR DE 13.3 PI. CU. «SANS GIVRE»
- Commande d'économie d'énergie exclusive
- Légumier et garde-viande
- Compartiment de congélation de 112 lb
- Deux étagères réglables, 10 positions
- Deux compartiments à beurre et à fromage
- Bac à oeufs amovible
- Roulettes «Roll-easy» (facultatif)

$429
ÉCONOMISEURS D'ÉNERGIE

NOUVELLE LOCATION
6875 JEAN-TALON, EST
ST-LEONARD
254-9455

NOUVELLE SUCCURSALE
1130 DOLLARD
VILLE LASALLE
364-6110

382 BOUL. DES LAURENTIDES
VILLE LAVAL
667-3210

7930 SHERBROOKE EST
MONTREAL
353-7330

1906 CHEMIN CHAMBLY
LONGUEUIL
679-1260

BRAULT & MARTINEAU

DINDES
CATÉGORIE UTILITÉ
DU CANADA—SURGELÉES—6 À 16 LB
.98 LB
PRIX HABITUEL 1.33 LB
ÉCONOMIE .35 LB
BONI NUTRITION
Ça c'est des
dindes!
DINDES CATÉGORIE "A" DU CANADA SURGELEES
20 LB ET PLUS
PRIX HABITUEL 1.35 LB
ÉCONOMIE .36 LB
.99 LB
DINDES CATÉGORIE "A" DU CANADA SURGELEES
6 A 16 LB
PRIX HABITUEL 1.39 LB
ÉCONOMIE .20 LB
1.19 LB
DINDES CATÉGORIE "A" DU CANADA—SURGELÉES DE LUXE GOLDEN BIRD IMPREGNEES D'HUILE OU DIND. O. JUS
20 LB ET PLUS
PRIX HABITUEL 1.49 LB
ÉCONOMIE .40 LB
1.09 LB
DINDES CATÉGORIE "A" DU CANADA—SURGELÉES DE LUXE GOLDEN BIRD IMPRÉGNÉES D'HUILE OU DIND. O. JUS
6 À 16 LB
PRIX HABITUEL 1.55 LB
ÉCONOMIE .20 LB
1.35 LB
Dominion imbattable sur le prix de la dinde!
Nous vous garantissons qu'aucune autre des 3 grandes chaînes d'alimentation ne vous offrira un meilleur prix que Dominion à l'achat de votre dinde de Noël.
Pour une même qualité de viande, dans une même catégorie, Dominion rencontrera le prix par livre de tout concurrent.
Cette offre est valable dans tous les cas, (à l'exception de promotion spéciale de la part des autres chaînes).
LES SUPERMARCHÉS DOMINION SITUÉS DANS LES GRANDS CENTRES COMMERCIAUX SERONT OUVERTS LE SOIR JUSQU'A 21 HEURES JUSQU'AU 23 DÉCEMBRE — Y COMPRIS LES SAMEDIS.
NOUS NOUS RESERVONS LE DROIT DE LIMITER LES QUANTITES
Prix en vigueur jusqu'à la fermeture le mardi 19 décembre 1978 dans tous les Supermarchés Dominion de l'île de Montréal, Laval, Rive sud, St-Jean, Repentigny, Joliette, Rosemère, St-Eustache, St-Jérôme, Lachute, Ste-Adèle, Ste-Agathe, Châteauguay et Valleyfield.
Les Supermarchés Dominion Limitée
Ça c'est du supermarché
Dominion

JUS DE TOMATE
DE FANTAISIE—LIBBY'S

BONI NUTRITION

.59
BTE 48 OZ LIQ.

PRIX HABITUEL .81
ÉCONOMIE .22

CAFÉ INSTANTANÉ
MAXWELL HOUSE

5.29
POT 10 OZ

PRIX HABITUEL 5.45
ÉCONOMIE .16

Ça c'est des joyeux prix!

SACHETS DE THÉ
ORANGE PEKOE—RED ROSE
PRIX HABITUEL 1.69
ÉCONOMIE .10

1.59
PAQ. DE 60

OLIVES REINES
ORDINAIRES—CORONATION
PRIX HABITUEL 1.91
ÉCONOMIE .22

1.69
POT 32 OZ LIQ.

CORNICHONS TRANCHÉS SUCRÉS
OU POLONAIS A L'ANETH—ORIENTAL
PRIX HABITUEL 1.43
ÉCONOMIE .14

1.29
POT 48 OZ LIQ.

POIS DE CHOIX
NO 2—IDÉAL
BONI NUTRITION
PRIX HABITUEL .76
ÉCONOMIE .11

.65
BTE 19 OZ LIQ.

Le choix de notre boucher

BACON DÉCOUENNÉ MAPLE LEAF	**1.48** PAQ. 1 LB	**TOURTIÈRE BILOPAGE** OU TAILLEFER SURGELEE	**1.49** CONT. 16 OZ
SAUCISSE PORC & BOEUF LA BELLE FERMIÈRE	**1.59** PAQ. 1 LB	**PORC HACHÉ** À LA LIVRE	**1.29** LB
SAUCISSES FUMÉES DOMINION	**1.09** PAQ. 1 LB	**FOIE DE PORC** MORCEAUX PRODUIT DÉCONGELÉ	**.48** LB
AILES DE POULET FRAÎCHES	**.79** LB	**JARRET DE PORC** SURGELÉ	**.58** LB

DE NOTRE COMPTOIR DE CHARCUTERIE

BOLOGNE TRANCHÉ MAPLE LEAF	LB **.98**	**PÂTÉ DE FOIE** TOUR EIFFEL	LB **1.79**
PASTRAMI TRANCHÉ HER PAK	LB **3.59**	**JAMBON CUIT** TRANCHÉ BITTNERS	LB **3.49**

SAUCE AUX CANNEBERGES
GELÉE OU ENTIÈRES
OCEAN SPRAY
BTE 14 OZ LIQ.
2/$1
PRIX HABITUEL .62
ÉCONOMIE .24

PAPIER ALUMINIUM
REYNOLDS
ROUL. 18" x 25'
1.12
PRIX HABITUEL 1.23
ÉCONOMIE .11

HARICOTS JAUNES
OU VERTS—COUPÉS
DE CHOIX—IDÉAL
BTE 19 OZ LIQ.
BONI NUTRITION
3/$1
PRIX HABITUEL .43
ÉCONOMIE .29

NOURRITURE POUR CHATS
SAVEURS VARIÉES—PAMPER
BTE 6½ OZ
4/$1
PRIX HABITUEL .29
ÉCONOMIE .16

FROMAGE EN CRÈME — RÉGULIER—PHILADELPHIA KRAFT—(4 OZ—.49)	PAQ. 8 OZ	.90
CROISSANT PILLSBURY	PAQ. 8 OZ	.57
NOURRITURE POUR CHIENS — SAVEURS DE VIANDES VARIÉES—DR. BALLARD	BTE 25½ OZ	.50
CHOCOLAT CHAUD — INSTANTANÉ NESTLÉ	PAQ. 10 ENV. x 1 OZ	1.39
CIGARETTES BOUT FILTRE — CRAVEN "A"—(FORMAT RÉG. 7.35) OU FORMAT KING	CART. DE 200	7.45
CROUTE À TARTE — SURGELÉE 9" GAINSBOROUGH	AUBAINE! PAQ. 3 x 5 OZ	.99
EAU DE SOURCE — PERRIER	BOUT. 700 ml	.80
ASSAISONNEMENT À VOLAILLE — CLUB HOUSE	CONT. 31 g	.87
SARIETTE RAPÉE — CLUB HOUSE	CONT. 35 g	1.05

MÉLANGE A SAUCE — DINDE CLUB HOUSE	ENV. 25 g	.39
TABLETTES CROQUE-NATURE — ARACHIDES OU CANELLE—QUAKER	PAQ. 200 g	1.29
ESSUIE-TOUT — COULEURS VARIÉES ROYALE	PAQ. 2 ROUL.	1.29
MENTHES DOMINION — FARCIES OU DIGESTIVES	PAQ. 250 g	.73
BEURRE D'ARACHIDES — CRÉMEUX YORK (EMPAQUETAGE BONI)	POT 52.8 OZ	3.15
CONFITURE DE FRAISES — PURE—(OU FRAMBOISES .79)—E.D. SMITH	POT 9 OZ LIQ.	.75
FROMAGE A TARTINER — ORDINAIRE INGERSOL	POT 16 OZ	1.53
JUS DE TOMATE — DE FANTAISIE LIBBY'S	BTE 19 OZ LIQ	.35
CHOUX DE BRUXELLES — SURGELÉS DOMINION	SAC 32 OZ	1.99

Le Fournil **vous souhaite de sucrées de belles fêtes!**

Bûches de Noël, Saint-Honoré, petits fours secs ou glacés, tous aussi frais qu'appétissants... vous trouverez à la boutique Le Fournil un grand choix de pâtisseries pour vos desserts du temps des fêtes.
Le Saint-Honoré, la bûche de Noël et les petits fours glacés doivent être commandés à l'avance.
S'il n'y a pas de boutique Le Fournil à votre Dominion, adressez-vous à votre gérant.

DE NOTRE COMPTOIR DE VIANDE SURGELÉE

OIES SURGELÉES — CANADA CATÉGORIE "A" 9 À 12 LB	LB	1.69
CANARDS DU LAC BROME — SURGELÉS—4 À 5 LB CANADA CATÉGORIE "A"	LB	1.09
POULETS À RÔTIR — SURGELÉS—5 À 7 LB CANADA CATÉGORIE "A"	LB	1.29

JUS DE POMME
VITAMINÉ—ALLENS

BONI NUTRITION

.69

BTE 48 OZ LIQ.

PRIX HABITUEL .83
ÉCONOMIE .14

MÉLANGE CROÛTE À TARTE
MONARCH

.59

PAQ. 18 OZ

PRIX HABITUEL .70
ÉCONOMIE .11

Ça c'est d'heureuses Fêtes!

Du jardin des aubaines

GROSSES BANANES
IMPORTÉES

BONI NUTRITION

.22 LB

AUBAINE!

CHOUX VERTS
DU QUEBEC-CANADA NO 1
GROSSEUR 14-16
AUBAINE!
.39 CH.

POMMES DE TERRE
DU NOUVEAU-BRUNSWICK
CANADA NO 1
AUBAINE!
SAC 10 LB **.69**

PIMENTS VERTS
DE LA FLORIDE — EXTRA GROS
AUBAINE!
.48 LB

RADIS FRAIS
IMPORTÉS
AUBAINE!
SAC 16 OZ **2/.89**

LAITUE ROMAINE
DE LA CALIFORNIE
GROSSEUR 24
AUBAINE!
2/$1

AUBERGINES FRAÎCHES
IMPORTEES—GROSSEUR 24
AUBAINE!
.39 CH.

KETCHUP AUX TOMATES
HEINZ
PRIX HABITUEL 1.37
ÉCONOMIE .12
1.25 BOUT. 32 OZ LIQ.

CHAMPIGNONS ENTIERS
DE CHOIX—MA LING
BONI NUTRITION
PRIX HABITUEL .87
ÉCONOMIE .12
.75 BTE 10 OZ LIQ.

SAUCE À SALADE
MIRACLE WHIP—KRAFT
PRIX HABILUEL 1.46
ÉCONOMIE .11
1.35 POT 32 OZ LIQ.

PRODUITS DE BOULANGERIE

BRIOCHES VARIÉES
RICHMELLO
PRIX HABITUEL 1.15
ÉCONOMIE .40
.75 PAQ. DE 8

TARTE AUX RAISINS
RICHMELLO
PRIX HABITUEL 1.19
ÉCONOMIE .20
.99 20 OZ

TRANCHE DE LA MER — SAUCE CITRON OU HUILE SOYA CONNORS	BOÎTE 100 g	AUBAINE! .39
POIS DE FANTAISIES — SURGELÉS—VARIÉS DOMINION	SAC 32 OZ	.89
FRAISES ENTIÈRES — SURGELÉES—NON SUCRÉES—DOMINION	SAC 20 OZ	1.33
CRÈME SURE — DELISLE	CONT. 250 ml	AUBAINE! .49
JUS DE LÉGUMES — V-8	BTE 48 OZ LIQ.	.81
SAUMON SOCKEYE — CLOVER LEAF	BTE 7¾ OZ	1.60
HUILE CRISCO — (EMBALLAGE BONI)	BOUT. 1.075 LITRE	1.79
"SOFTEE TOFFEE" — VARIÉ KRAFT	PAQ. 10 OZ	.83
FILM STRETCH'N SEAL — ESSO	ROUL. 12" x 100'	1.04
SACS À DÉCHETS — FORMAT MOYEN SANI PAK	PAQ. DE 10	.99
BRIQUET CRICKET	CHAQUE	AUBAINE! .88
LÈCHEFRITE D'ALUMINIUM — REYNOLDS (20" x 12"—109)	12" x 10"	.89
RINCE CRÈME — VARIÉ AGRÉE	CONT. 450 ml	AUBAINE! 2.49
DÉMAQUILLANT "SELF DEFENSE" — MAX FACTOR	CONT. 180 ml	AUBAINE! 1.59
SHAMPOOING FARRAH FAWCETT — REVITALISANT OU (FIXATIF—400 ml)	BOUT. 225 ml	AUBAINE! 1.89
DENTIFRICE PEPSODENT	TUBE 100 ml	AUBAINE! 1.09
COUCHES JETABLES — PREMIERS PAS DOMINION	PAQ. DE 12	AUBAINE! 1.59
TISSUS FACIAUX — COULEURS VARIÉES SYMPHONY	BTE DE 200	AUBAINE! .57

FÈVES GERMÉES
DU QUEBEC
SAC 16 OZ
BONI NUTRITION
3/$1
AUBAINE!

BAS ET CULOTTE
D'UNE PIÈCE—NO NONSENSE
BEIGE OU ÉPICE—PETIT
MOYEN OU MOYEN GRAND
CHAQUE
1.19
PRIX HABITUEL 1.79
ÉCONOMIE .60

HYDRATANT "SELF DEFENSE"
POUR PEAU NORMALE OU SÈCHE—MAX FACTOR
CONT. 180 ml
1.99
PRIX HABITUEL 2.99
ÉCONOMIE 1.00

Nouvel arrivage pour les Fêtes!

Nous avons maintenant les véritables mandarines du Japon et les canneberges fraîches «Ocean Spray» disponibles dans tous les Supermarchés Dominion, à prix populaires.

NOUS NOUS RÉSERVONS LE DROIT DE LIMITER LES QUANTITÉS

Prix en vigueur jusqu'à la fermeture le mardi 19 décembre 1978 (Sauf les produits de boulangerie le sam. 16 décembre 1978) dans tous les Supermarchés Dominion de l'Île de Montréal, Laval, Rive-Sud, St-Jean, Repentigny, Joliette, Rosemère, St-Eustache, St-Jérôme, Lachute, Ste-Adèle, Ste-Agathe, Châteauguay et Valleyfield.

Les Supermarchés Dominion Limitée

Ça c'est du supermarché Dominion

Ça c'est succulent!

COCA-COLA
CAISSE FAMILIALE—BOUTEILLE CONSIGNÉE
4.4 litres

1.49

PRIX HABITUEL 1.99
ÉCONOMIE .50

PÂTÉ À PIZZA
PARIS PÂTÉ
BOÎTE 6 OZ

.75

PRIX HABITUEL .87
ÉCONOMIE .12

CROUSTILLES ONDULÉES
SAC 225 g OU
(ORDINAIRES 250 g)
DOMINION

.79

PRIX HABITUEL .89
ÉCONOMIE .10

MAÏS À ÉCLATER
TV TIME
PAQ. 16 OZ

.99

PRIX HABITUEL 1.21
ÉCONOMIE .22

DÉLICES DE MER
(SOLE AVEC PALOURDES)—BLUE WATER
SURGELÉS PAQ. 7 OZ

1.29

PRIX HABITUEL 1.39
ÉCONOMIE .10

PÂTÉ À SALADES
VARIÉ—PARIS PÂTÉ
BOÎTE 6 OZ

.72

PRIX HABITUEL .82
ÉCONOMIE .10

BISCUITS DARE
CAPUCHONS DE CHOCOLAT
SAC 16 OZ

1.09

PRIX HABITUEL 1.29
ÉCONOMIE .20

GÂTEAU ÉPONGE
CRÈME FOUETTÉE—SURGELÉ
SARA LEE 9 OZ — VARIÉ

.89

PRIX HABITUEL 1.20
ÉCONOMIE .31

JUS D'ORANGE
BONI NUTRITION
SURGELÉ—MINUTE MAID
BOÎTE 12 1/2 OZ

.99

PRIX HABITUEL 1.14
ÉCONOMIE .15

NOIX MÉLANGÉES
SALÉES—DOMINION
BOÎTE 16 OZ

1.99

PRIX HABITUEL 2.33
ÉCONOMIE .34

PAINS À L'AIL
SURGELÉS—DA VINCI
PAQ. 2 x 8 OZ

.99

PRIX HABITUEL 1.23
ÉCONOMIE .24

POUDRE POUR GELÉE
SAVEURS VARIÉES—ROYAL
PAQ. 3 OZ

5/$1

PRIX HABITUEL .26
ÉCONOMIE .30

ARACHIDES MONDÉES
SALÉES—DOMINION
BOÎTES 16 OZ

1.09

PRIX HABITUEL 1.37
ÉCONOMIE .28

CHAIR DE CRABE
BONI NUTRITION
DES NEIGES—HIGH LINER
BOÎTE 5 OZ

2.19

PRIX HABITUEL 2.47
ÉCONOMIE .28

HUÎTRES FUMÉES
BONI NUTRITION
BEAVER
BOÎTE 3 1/2 OZ

1.09

PRIX HABITUEL 1.27
ÉCONOMIE .18

CRAQUELINS COLLATIONS
DOMINION
BOÎTE 16 OZ

.95

PRIX HABITUEL 1.05
ÉCONOMIE .10

TREMPETTES VARIÉES
KRAFT—PRÊTES-À-SERVIR
CONT. 8 OZ

.66

PRIX HABITUEL .76
ÉCONOMIE .10

MÉLANGEURS CANADA DRY
BOÎTE 10 OZ LIQ.

CAISSE DE 24 BOÎTES

5.79

PRIX HABITUEL 6.72
ÉCONOMIE .93

SERVIETTES DE PAPIER
BLANCHES OU ARC-EN-CIEL—RITE
PAQ. DE 180

.99

PRIX HABITUEL 1.29
ÉCONOMIE .30

NOUS NOUS RESERVONS LE DROIT DE LIMITER LES QUANTITÉS
Prix en vigueur jusqu'à la fermeture le mardi 19 décembre 1978 dans tous les Supermarchés Dominion de l'île de Montréal, Laval, Rive-Sud, St-Jean, Repentigny, Joliette, Rosemère, St-Eustache, St-Jérôme, Lachute, Ste-Adèle, Ste-Agathe, Châteauguay et Valleyfield.
Les Supermarchés Dominion Limitée

Ça c'est du supermarché
Dominion

Hôpitaux: les syndiqués feront les frais du redressement budgétaire

par Pierre VENNAT

• Non-remplacement des départs volontaires;

• diminution du temps supplémentaire;

• non-remplacement des congés de maladie;

• création d'un mécanisme pour favoriser la mobilité de la main-d'oeuvre et, dans les cas où il y a réduction des services, faciliter le transfert d'effectifs d'un établissement à un autre, à l'intérieur d'une même région.

Tels sont les éléments découlant de la politique de «redressement» du ministère des Affaires sociales que les représentants gouvernementaux ont présentée cette semaine, officiellement, à la partie syndicale et qui marquera, à n'en pas douter, l'enjeu de toutes les négociations des prochains mois dans le secteur des affaires sociales.

Cette politique n'est pas nouvelle en soi puisque le ministre Denis Lazure en avait livré les grandes lignes à La Malbaie, en juin dernier, devant la Fédération des administrateurs de services de santé et de services sociaux du Québec. Ce qu'il y a de nouveau dans le document présenté aux négociateurs syndicaux, ce sont les moyens que Québec entend se procurer par voie de négociation et auxquels les syndicats, et plus particulièrement la Fédération des affaires sociales de la CSN, ont déjà fait savoir qu'ils s'opposeraient.

Intitulé «présentation sur les plans de redressement» et comportant une cinquantaine de pages, le document du ministère, forcément très technique et dont LA PRESSE a obtenu copie hier, rapporte qu'il y a eu ces derniers mois concertation entre le ministère des Affaires sociales et chacun des centres hospitaliers du Québec pour fixer le redressement budgétaire dans chaque institution.

«Chaque centre hospitalier devait présenter un plan de redressement pour le 1er novembre 1978, peut-on lire dans le document. Ce plan consistait en une série de mesures telles: le non-remplacement des départs volontaires (cadres, professionnels et syndiqués), des mesures n'affectant pas les services (diminution du temps supplémentaire, non-remplacement des congés de maladie) et si ces mesures étaient insuffisantes pour rencontrer un échéancier de deux ans, la diminution ou l'abolition de services, compte tenu que cette mesure à l'extrême comporte des mises à pied.»

Dans un mémoire conjoint remis au conseil des ministres, MM. Denis Lazure, titulaire du ministère des Affaires sociales et son collègue des Finances, Jacques Parizeau, après avoir fait remarquer que le ministère des Affaires sociales a complété une fiche sur les implications du plan de redressement et sur la date de retour à l'équilibre budgétaire pour chaque centre hospitalier, écrivent que le redressement du niveau des dépenses de l'ordre de $45 millions entrainerait le non-remplacement de 3,000 personnes, dont une fraction seulement quitte le réseau. Par contre, en 1978-79, les crédits de développement accordés au secteur hospitalier et au secteur des centres d'accueil représentent environ 1,300 postes.

«Il faudra donc créer un mécanisme pour favoriser la mobilité et dans les cas où il y a réduction de services, faciliter le transfert d'effectifs d'un établissement à un autre, à l'intérieur d'une même région.»

En juin, le ministre Lazure avait parlé d'une réduction de 3,000 postes, mais d'une création de 6,600 autres éventuellement.

Le document remis cette semaine aux négociateurs syndicaux entend réduire ce nombre à 4,900, d'ici 1981-82, dont 2,450 au cours des prochains 18 mois.

Libération des travailleurs

L'entente est signée

par Laval LE BORGNE

Une entente écrite est intervenue hier entre le gouvernement et ses partenaires d'une part et les organisations syndicales représentant environ 100,000 travailleurs de la santé au Québec relativement à la libération des travailleurs qui seront appelés à agir comme négociateurs.

C'est la permière fois depuis l'instauration du régime de relations de travail actuel, il y a plus de 15 ans, qu'une telle entente intervient avant même que ne débutent les négociations proprement dites et que, de plus, elle est couchée sur papier. Par le passé, cela se faisait à la bonne franquette, pendant les négociations, et verbalement.

Travailleurs libérés

L'entente prévoit que 81 travailleurs sont libérés à plein temps pour les négociations dans les Affaires sociales, sans perte de sal..-e, sans perte de leur poste, et ce jusqu'à la fin des négociations.

Voici comment se répartissent ces travailleurs: 47 sont de la Fédération des affaires sociales (CSN); 4 sont de la Fédération des professionnels salariés et cadres du Québec (CSN); 22 sont du local 298 de la FTQ; 5 sont du Syndicat canadien de la fonction publique (FTQ) et 3 sont de la CEQ.

Entretemps, les négociations se poursuivent entre les employeurs et les syndicats représentant environ 100,000 travailleurs de l'enseignement.

Classic Bookshops

Dix-sept librairies en grève

Essayer de s'attaquer à un géant du monde des librairies n'est pas facile.

Les 60 employés syndiqués de 17 librairies Classic Bookshops, en grève depuis trois semaines déjà, ont décidé de continuer la lutte contre ce géant qui compte aujourd'hui 75 librairies au Canada et aux États-Unis mais qui, selon leur syndicat, affilié à la Confédération des syndicats nationaux et le premier syndicat du genre dans une chaîne de librairies, ne paie toujours à ses employés que le salaire minimum.

Les syndiqués, qui donnaient hier une conférence de presse, parlent d'une entreprise familiale qui ne cesse de prospérer tout en réduisant son personnel, ce qui occasionne à ceux qui restent et qui sont déjà mal payés, des surcharges de travail qu'on juge inacceptable.

Après six mois de négociations et trois semaines de grève, on n'aurait rien de mieux à offrir que le salaire minimum comme salaire de base, une réduction des heures de travail (donc, un salaire moindre à la fin de la semaine) et un refus de décrire les tâches dans la convention.

La grève est légale mais huit des 17 succursales seraient encore ouvertes grâce au travail des gérants.

Après le Jour de l'An

Les postiers partent en guerre

QUÉBEC (PC) — Les quelque 23,000 postiers du pays entreprendront dès les premiers jours de janvier une nouvelle campagne de contestation dans le conflit qui les oppose au Conseil fédéral du trésor pour le renouvellement de leur convention collective.

C'est ce qu'a révélé le directeur du Syndicat des postiers du Canada pour le Québec, M. Clément Morel.

«Les préparatifs sont en cours. Après le Nouvel An, ça va démarrer de plus belle, a confié M. Morel, précisant que le plan élaboré par le comité de stratégie du syndicat a déjà été accepté par la très grande majorité des syndiqués à travers le pays.

Moyens d'action

Selon M. Morel, les moyens d'action retenus comprennent l'établissement de nouvelles lignes de piquetage symboliques, aux abords des principaux centres postaux, pour quelques heures ou quelques jours et des démonstrations des syndiqués à l'occasion de rassemblements à caractère politique, assemblées publiques, colloques ou autres.

«Notre plan d'action ne vise pas à faire supporter aux payeurs de taxes des coûts additionnels mais plutôt à démontrer au public que nos demandes sont raisonnables», a-t-il précisé.

Il a ajouté que la reprise des activités publiques du Syndicat des postiers avait pour objectif d'influencer la rédaction du rapport du médiateur-arbitre, le juge Lucien Tremblay, chargé d'élaborer le contenu du prochain contrat collectif des postiers.

M. Morel estime d'autre part que les problèmes aux postes ne se régleront pas par enchantement avec la création d'une société de la Couronne pour prendre charge du service postal.

«Les lois prévoient que les conventions collectives seraient reconduites jusqu'à leur expiration. S'il n'y a pas d'amendements au Code canadien des relations de travail, les accréditations pourront même être remises en question au terme des conventions, en 1982 ou 1983», a-t-il soutenu.

OFFREZ UN CADEAU

GRANDE VENTE

OFFREZ UN CADEAU

PRÉ-INVENTAIRE

DES ESCOMPTES

SUR TOUS NOS PRODUITS

LE FAMILIAL
Surface de travail 30" x 60"
Fini noyer seulement, pattes de métal noir
1 tiroir filière et 4 tiroirs utilités

LE SECRÉTAIRE
Un bureau secrétaire économique
Surface de travail 30" x 60" ton noyer
Indispensable pour le bureau ou la maison
CHAISE... $59.95

L'ÉTUDIANT
Une suggestion de cadeaux pour Noël
Surface de travail 24" x 48"
Ton noyer
CHAISE... $48.50

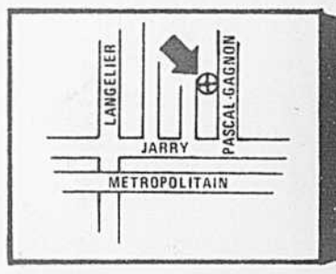

ÉCONOMISEZ
EN ÉLIMINANT L'INTERMÉDIAIRE,
VENEZ DIRECTEMENT CHEZ LE
MANUFACTURIER

HEURES D'OUVERTURE
lun. mar. mer.
9 AM à 5 PM
jeu. ven. 9 AM à 9 PM
samedi 9 AM à 5 PM

FILIÈRES
En bois, fini mélamine
Couleurs assorties aux bureaux fabriqués chez nous

BUREAU DE JEUNE ÉTUDIANT OU TABLE DACTYLO

FAUTEUIL EXÉCUTIF
Un somptueux cadeau à offrir
De couleur brun ou noir

POUR LES FÊTES
Une table supplémentaire
Surface 30" x 60"
Pattes pliantes
Couleur noyer

Chaises empilables
PRIX $15.95

PAYEZ ET EMPORTEZ

20% D'ESCOMPTES sur démonstrateurs et sur certain autres modèles
AUTRES COULEURS AUSSI DISPONIBLES AVEC LÉGER SUPPLÉMENT
Nous avons aussi en stock des filières métaliques latérales et verticales

PAYEZ ET EMPORTEZ

bureaux michel inc

322-6121

8520 Pascal Gagnon,
St-Léonard

master charge
AMERICAN EXPRESS
CHARGEX

goineau-bousquet

VENTE 1ER ANNIVERSAIRE

les 14-15 et 16 décembre 1978 — 8 h a.m. à 9 h p.m.

Plus de 10,500 pots en inventaire. Choix de couleurs et de grandeurs.

2 POTS POUR LE PRIX DE 1

BRIQUES décoratives Interdeco

Ord. 5.14

EXTRA SPECIAL

1.99 bte

PLANTES VERTES ½ PRIX

Lot de 2,000 unités de produits AMEROCK discontinués

½ PRIX

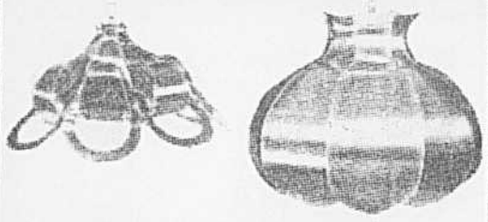

LAMPES TIFFANY
Genre cuivre

MOITIE PRIX

20 modèles et plus au choix

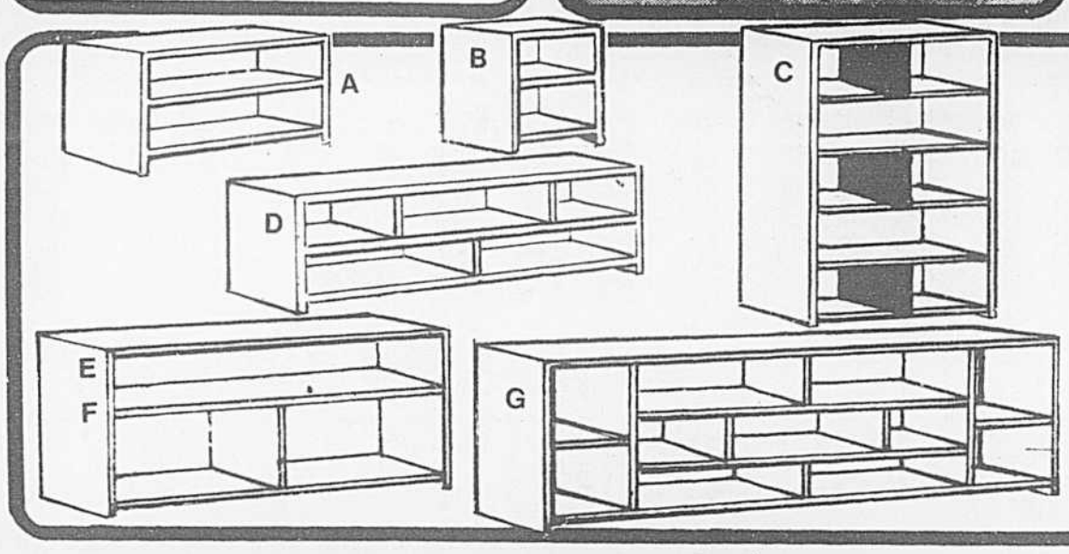

BIBLIOTHEQUES EN PIN

DIMENSIONS	ORD.	SPECIAL
A— 36 x 30 x 9½	35.00	17.50
B— 24 x 30 x 9½	27.50	13.75
C— 36 x 60 x 9½	77.50	38.75
D— 60 x 30 x 9½	57.50	28.75
E— 48 x 30 x 9½	45.00	22.50
F— 60 x 30 x 9½	52.50	26.25
G— 84 x 30 x 9½	137.50	68.75



TRACTION +

Ord.: 14.95
SPECIAL: **7.48**

50% D'ESCOMPTE

Portes «louvres» pliantes
en acajou blanc

Aussi belles que pratiques
Servez-vous de ces portes «louvres» pour camoufler un coin de rangement ou pour la décoration. Elles rehausseront vos pièces.

DIMENSION	ORD.	SPEC.
24" x 79"	42.35	21.18
30" x 79"	45.75	22.88
32" x 79"	47.50	23.75
36" x 79"	49.55	24.78

FERRONNERIE NON INCLUSE

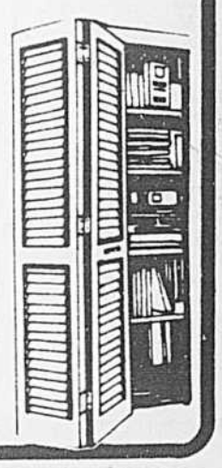

Vanité et dessus en marbre



Ord.: 158.00
SPECIAL:
$79 l'ensemble

Largeur 24", choix de couleurs. Robinetterie non incluse.

PORTE-SERVIETTE
en bois
50% d'escompte

Naturel. Ord.: 10.95 *SPECIAL:* **5.50**

Colonial, noyer. Ord.: 12.95 *SPECIAL:* **6.50**

VERITABLE FORMICA
fini suède

en magasin:
131 feuilles # 585 acajou africain
181 feuilles # 586 rosier
228 feuilles # 587 astro grain

Ord.: 29.95
SPECIAL **14.98**

LIEGE A MOITIE PRIX



- Tuiles de liège autocollantes
- Rouleaux de liège
- Blocs pour étagères, différents motifs et teintes

LE PLUS GRAND CHOIX AU CANADA

LAMPES A L'HUILE

A ½ PRIX

Plusieurs modèles en magasin

CHOIX DE PATTES EN BOIS
4 pattes pour le prix de 1

TABOURETS EN MERISIER
24" de haut, sans dossier

SPECIAL: **9.00**

Ord.: 18.00

Quantité en magasin: 330



POLITIQUE DE VENTE
- Tous ces spéciaux devront être payés comptant et emportés par le client
- Aucune commande téléphonique
- Ces prix sont applicables sur marchandises en magasin seulement

TOUTES VENTES SERONT FINALES

CHARGEX

master charge

OUVERT JUSQU'À 9 P.M. DU LUNDI AU SAMEDI

LE PLUS GRAND CENTRE DE RENOVATIONS EN AMERIQUE 164, boul. des Laurentides PONT-VIAU, LAVAL, Québec **667-9770**

goineau-bousquet

VENTE 1ER ANNIVERSAIRE

les 14-15-16 décembre 1978 — 8h a.m. — 9h p.m.

ACCESSOIRES DE CUISINE EN BOIS



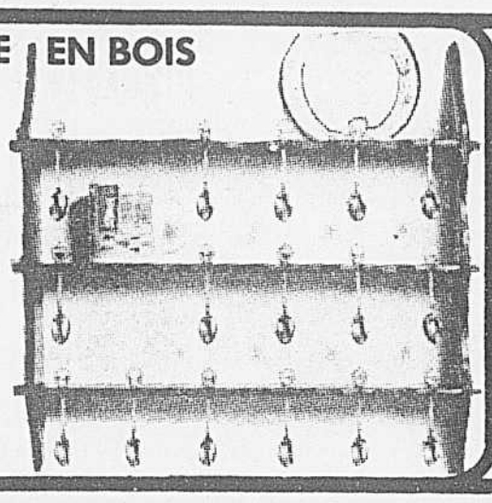

Plaques décoratives ½ prix



PORTES EN METAL

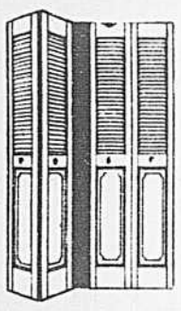

4 panneaux 5x8

SPECIAL

$20.00

Ord. 79:95

Ferronnerie incluse

CUBES EN PIN

16x16x16. Finition: queue-d'aronde.

SPECIAL

$9.99 Ord. 19:99

POTEAUX TOURNES NORD

A MOITIE PRIX



DESSUS DE VANITE FLEURCO

50% d'escompte



Choix de couleurs et de grandeurs.

Robinet non inclus.

PHARMACIES ET PORTES BAIGNOIRES FLEURCO

A MOITIE PRIX

50% D'ESCOMPTE



Red Devil 10,000 couteaux	5,000 lames	2,500 grattoirs 3" flexibles
Spéc.: 0.99	0.75	0.99
Ord.: 1.99	1.49	1.98

EMBELLISSEZ VOS ARMOIRES A TRES PEU DE FRAIS



Plus de 50 modèles différents

Ord.: 0.49 à 1.59 ch. Spécial $1.99 dz.

RHEOSTAT

5,000 DIMMER

LEVITON

Spéc.: **$3.99**

Ord.: 7.95



FANTASTIQUE

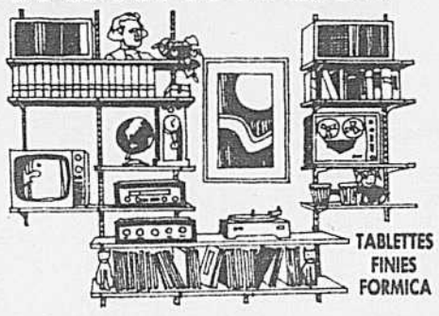

50% d'escompte

ENSEMBLE DE ROULEAUX POUR LA PEINTURE RED DEVIL

Assortiment de 2,000 pinceaux Rubberset

½ PRIX

TERRARIUM

Spécial

$4.99

Ord.: 9.99

Jardinières de macramé

Choix de couleurs et de longueurs.

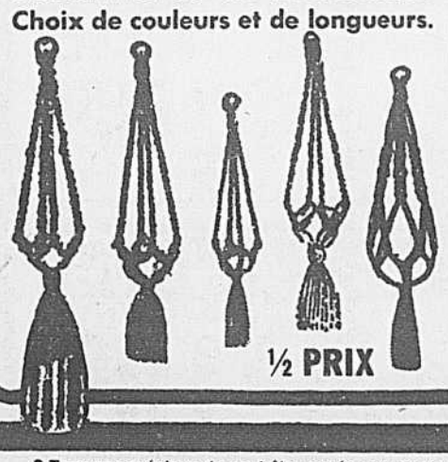

½ PRIX

ENSEMBLE D'OUTILS A JARDIN



3 mcx

Spécial:

99¢

Ord.: 1.89

Revêtement de pin NOR-WOOD

Beachcomber

Spécial: **$16.10**

Ord.: 32.15

POLITIQUE DE VENTE

- Tous ces spéciaux devront être payés comptant et emportés par le client
- Aucune commande téléphonique
- Ces prix sont applicables sur marchandises en magasin seulement

TOUTES VENTES SERONT FINALES

CHARGEX

OUVERT JUSQU'À 9 P.M. DU LUNDI AU SAMEDI

LE PLUS GRAND CENTRE DE RENOVATIONS EN AMERIQUE 164, boul. des Laurentides PONT-VIAU, LAVAL, Québec **667-9770**

goineau-bousquet

VENTE 1ER ANNIVERSAIRE

les 14 - 15 - 16 déc. 78 — 8h a.m. à 9h p.m.

EVIER DE BAR



avec robinet de bar 4" c.c.

Ord.: $36.00

TRES FACILE A INSTALLER

SPECIAL: $29.99

Couleurs: jaune, rouge, brun.

TUILES MIROIR AUTOCOLLANTES

(claires) 12" x 12"

$8.88 le paquet

COMPTOIRS PREMOULES



IMITATION MARBRE OU BOIS — SPECIAL: $3.30 p.l. — Ord.: 3.96 p.l.

COULEUR SOLIDE — SPECIAL: $4.30 p.l. — Ord.: 4.99 p.l.



8500 sans rondelle
Avec gicleur externe
Evier à quatre orifices
Centre de 8" ou 6"
Poids à l'expédition: 27 livres.

ROBINET SANS RONDELLE 8500

Robinet de cuisine à manette unique et dispositif gicleur pour éviers à quatre orifices. Réglable pour une distance entre-axes de 8" ou 6".

SPECIAL $35.95 No 8500

8200 sans rondelle
Evier à trois orifices.
Centres de 8" ou 6".
Poids à l'expédition: 23 livres.

ROBINET SANS RONDELLE 8200

Robinet de cuisine à manette unique pour éviers à trois orifices. Réglable pour une distance entre-axes de 8" ou 6".

SPECIAL $29.95 No 8200

TRAK-TION

Ord.: 2.50

SPECIAL: 1.99 bouteille

SEL SIFTO

10 kg	0.99
20 kg	1.49
40 kg	2.49

PARQUETERIE

En chêne 18 x 18

SPECIAL: 99¢ pi car.

CHASSE-NEIGE 10 HP x 32

SPECIAL: $799.00

STYROFOAM EXTRA SPECIAL

$2.79 la feuille

7/8" — 4 x 8

Colle à styrofoam GUM-OID $5.91 gal.

PANNEAUX B.C. FIR 3/4" Sable

SPECIAL: $23.50

Factory grade

BARDEAUX DE CEDRE

ord.: 3.49 SPECIAL: $2.99 pqt

COFFRE A JOUETS

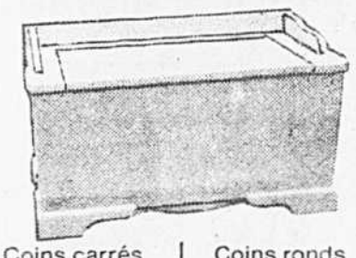

Coins carrés SPECIAL: $34.38 — Ord.: 68.75

Coins ronds SPECIAL: $39.99 — Ord.: 79.99

ENSEMBLE DE SALLE DE BAIN

3 mcx

BLANC $159.00 — COULEUR $179.00

MIROIRS EN PIN

20% d'escompte

VARATHANE FLECTO

#90 brillant
#91 satin

SPECIAL: $16.99 gal.

Ord.: 22.95

ISOLATION AU ZONOLITE

SPECIAL: $2.49 sac

Ord.: 3.09 sac

FORMICA

2' x 4'
Ord.: $3.29
SPECIAL: $1.65

PANNEAUX PREFINIS

Plus de 60 modèles en magasin

10% d'escompte

NOUVEAU! FERRY-MORSE Pot-a-Plant

Graines de plantes intérieures.

Ord.: $1.29

SPECIAL: 89¢ pot

20% d'escompte

Piertex	Planche murale	Pin noueux
Rustico	Trojan	Pickwick

DeKor PÔLES A RIDEAU EN BOIS

3 couleurs: colonial, noyer, naturel

Disponible en longueurs de 4' - 5' - 6' 8' - 10' - 12'

30% d'escompte

Barker 4 x 8

Ord.: 23.05
SPECIAL: $15.09 panneau

Ceramalite

Panneau de 4 x 8
Ord.: 26.95
SPECIAL: $19.95

PORTE PERSIENNE

EN ACAJOU ROUGE

EN SPECIAL: De $21.00 à $40.00

2 modèles

POLITIQUE DE VENTE
- Tous ces spéciaux devront être payés comptant et emportés par le client.
- Aucune commande téléphonique.
- Ces prix sont applicables sur marchandises en magasin seulement.

TOUTES VENTES SERONT FINALES.

CHARGEX

OUVERT JUSQU'À 9 P.M. DU LUNDI AU SAMEDI

LE PLUS GRAND CENTRE DE RENOVATIONS EN AMERIQUE 164, boul. des Laurentides PONT-VIAU, LAVAL, Québec 667-9770

goineau-bousquet

INCROYABLE INCROYABLE INCROYABLE

ESCOMPTE DE 25 à 35% SUR PLUS DE 3000 OUTILS ELECTRIQUES

Black & Decker
PERCEUSE 1/4"
ORD.: $17.89
5718 SPECIAL: 13.40

Black & Decker
SCIE SAUTEUSE
ORD.: $21.54
1 vitesse
7504-04 SPECIAL: 15.58

Black & Decker
DEWALT
Power Shop 10"
ORD.: $393.00
SPECIAL: 297.00
7740

Black & Decker
SCIE CIRCULAIRE 7 1/4"
ORD.: $41.58
7301 SPECIAL: 27.95

Black & Decker
SUPER SAWCAT 7 1/4"
ORD.: $221.00
3047 SPECIAL: 168.00

Black & Decker
SCIE SAUTEUSE
Vitesse réglable
ORD.: $33.00
7580-04 SPECIAL: 23.65

Black & Decker
SCIE SAUTEUSE
2 vitesses
ORD.: $26.00
7530-04 SPECIAL: 18.64

Black & Decker
DEWALT
10" POWER SHOP DE LUXE
ORD.: $421.00
SPECIAL: 318.00
7770

Black & Decker
SCIE CIRCULAIRE 7 1/4"
ORD.: $50.00
5738 SPECIAL: 35.85

Black & Decker
TOUPIE 3/4" C.V.
ORD.: $77.90
7610-04 SPECIAL: 55.25

Black & Decker
PERCEUSE 1/4"
Vitesse réglable
ORD.: $30.24
5746-04 SPECIAL: 21.60

Black & Decker
PONCEUSE 1/3 feuille
ORD.: $21.53
7404-04 SPECIAL: 15.38

Black & Decker
WORKMATE
Hauteur fixe
79006-04 $39.39

Black & Decker
SCIE CIRCULAIRE 7 1/4"
ORD.: $72.00
7320 SPECIAL: 51.62

Black & Decker
SCIE CIRCULAIRE COMMERCIALE 7 1/4"
ORD.: $100.00
7340 SPECIAL: 75.00

Black & Decker
PONCEUSE 1/3 feuille
ORD.: $25.00
7432-04 SPECIAL: 17.92

Black & Decker
PONCEUSE 1/2 feuille
ORD.: $45.00
7491-04 SPECIAL: 32.26

WORKMATE Black & Decker
de luxe 2 hauteurs
79-005 59.95

Black & Decker
TOUPIE 1 c.v.
COMMERCIALE
Trousse incluse
ORD.: $95.00
7630-04 SPECIAL: 66.66

Black & Decker
TAILLE—BUISSONS 13"
ORD.: $31.95
8104-04 SPECIAL: 19.95

HOLZ HER 500 scies en magasin

CE QUI DISTINGUE LES SCIES CIRCULAIRES

- Légère et très maniable
- Moteur puissant, 800W
- Netteté de coupe grâce à la vitesse de rotation de la lame
- Table d'appui large et rigide
- Vue parfaite dans tous les côtés sur la lame de scie
- Soufflerie dirigée dégageant efficacement le trait de scie des copeaux.
- Principe de coupe plongeante permettant une utilisation dans tous les domaines.

HOLZ HER
ORD.: $109.00
SUPER SPECIAL 79.90
Maximum 3 outils par client ou magasin compétiteur.

ROCKWELL
SCIE CIRCULAIRE ET SUPPORT
ORD.: $299.50
6201-B SPECIAL: 219.95

ROCKWELL
SCIE 10" et support
ORD.: $373.50
34050-A SPECIAL: 273.00

EN PRIMEUR
ASPIRATEUR 4.2 gal. sec/humide
ORD.: $80.00
6601-04 SPECIAL: 49.95

ROCKWELL
TOUR A BOIS ET SUPPORT
ORD.: $160.25
46410-A SPECIAL: 120.25

ROCKWELL
CORROYEUR DE 4" et support
ORD.: $188.50
2801-A SPECIAL: 138.95

ROCKWELL
SCIE A RUBAN AVEC SUPPORT
ORD.: $239.00
28115-A SPECIAL: 174.95

ROCKWELL
PONCEUSE RECTIFIEUSE
ORD.: $110.00
31-910 SPECIAL: 77.40

ROCKWELL
SCIE A MOTEUR 9"
34-580-C SPECIAL: 189.00

POLITIQUE DE VENTE

- Tous ces spéciaux devront être payés comptant et emportés par le client
- Aucune commande téléphonique
- Ces prix sont applicables sur marchandises en magasin seulement

TOUTES VENTES SERONT FINALES

DÉTECTEURS DE FUMÉE BLACK & DECKER

SPECIAL: 2 POUR 32.95 OU 18.95 ch.

CHARGEX

OUVERT JUSQU'À 9 P.M. DU LUNDI AU SAMEDI

LE PLUS GRAND CENTRE DE RENOVATION EN AMERIQUE

164, boul. des Laurentides PONT-VIAU, LAVAL 667-9770

provigain

.99
Dinde surgelée
20 lb et plus
canada catégorie "A"
la livre

Amassez vos coupons-voyage dès aujourd'hui!

Offre de Noël

Découpez ce coupon et pour 1¢, vous recevrez un coupon-voyage "Aérogain" additionnel de $5.00 lorsque vous échangerez $100.00 de reçus de caisse Provigain. Cette offre de Noël est en vigueur jusqu'au 30 décembre 1978

$5.00 aérogain

Gâteaux aux fruits, provigo
1 lb **1.09** 2 lb **2.09** 3 lb **3.99**

1.39
Jambon
provigo, dans la fesse
prêt à servir, bout de la croupe ou du jarret, la livre

1.49
Coca cola
caisse familiale
6 bout.
de 750 ml liq.

4.89
Café
nescafé
instantané
bocal de 10 oz

1.29
Porc
haché
produit décongelé
la livre

.29
Frites
valley farm
surgelées
cont. de 2 lb

.59
Mélange
brodie
pour croûte à tarte
bte de 18 oz

.59
Papier mouchoir
kleenex
"boutique"
bte de 120

9/.99
Pamplemousses
blancs, de floride
grosseur 48

Saucisse
royal
de porc et boeuf
décongelée, la livre **.89**

Tourtière
provigo
surgelée
bte de 16 oz **1.29**

Jarret
de porc
surgelé
la livre **.59**

Jambon mignon
hygrade
désossé, prêt à servir
la livre **2.79**

Viande cuite
maple leaf
tranchées, poulet, olive, bologne et piment, paq. de 6 oz **.79**

Cocktail de fruits
aylmer
catégorie de choix
bte de 14 oz **.59**

Haricots coupés
provigo
verts
bte de 19 oz **.39**

Biscottes
meilleures marques
grielle
bte de 240g **1.09**

Dream whip
garniture
à dessert
cont. de 6 oz **1.29**

Thé
salada
prior park
bte de 100 sachets **1.99**

Bonbons de noël
meilleures marques
format variés **PRIX VARIES**

Pêches
proviprix
tranchées
bte de 28 oz **.69**

Canneberges
ocean spray
en gelée ou entières
bte de 14 oz **.59**

Pointes d'asperges
provigo
catégorie de fantaisie
bte de 12 oz **1.09**

Ketchup
habitant
rouge ou vert
bocal de 24 oz **1.29**

Farine
purity
tout usage
sac de 3,5 kg **1.39**

Sel à glace
sifto
bte
de 10 kg **1.19**

Papier de toilette
facelle royale
blanc ou rose
paq. de 4 **1.09**

Chocolats
lowney's
vesta
bte de 600g **2.99**

Fixatif pour cheveux
adorn
régulier ou extra ferme
cont. de 13 oz **1.99**

Céleri
frais
de californie no 1
grosseur 24 **.69**

Raisins rouges
"empereur"
de californie no 1
la livre **.69**

Haricots verts
frais
des états-unis no 1
la livre **.49**

Endives
fraiches
du québec no 1
la livre **1.69**

Clémentines
du maroc
la
livre **.59**

NOUS NOUS RESERVONS LE DROIT DE LIMITER LES QUANTITES.

PRIX EN VIGUEUR JUSQU'AU SAMEDI 16 DECEMBRE 1978.

merci d'avoir choisi provigain!