Banque Scotia

Partenaire commercial IBM
IRFI INC
Conseillers Experts IBM
S/38 AS/400 Mainframe
LOGICIEL. TÉLÉCOM. MIGRATION.
DEVELOPPEMENT. SYSTÈME TPS. 341-7760

La Presse • LA PRESSE, MONTREAL, SAMEDI 30 MARS 1991

INDICES

MONTRÉAL

1836,00
(+5,10)
(+0,27%)

TORONTO

3495,67
(+9,42)
(+0,27%)

NEW YORK

2913,86
(-3,71)
(-0,13%)

DOLLAR CANADIEN

86,38 ¢
(+0,11 ¢)

PÉTROLE (N.-Y.)

19,65 $
(+0,25 ¢)

OR (N.-Y.)

357,10 $
(+0,80 ¢)

À L'INTÉRIEUR

M. Jean Campeau, en qualité de président du conseil de Domtar, aura un salaire de 125 000 $ par année ainsi que des allocations annuelles de 25 000 $ pour son fonds de retraite.

Page G 3

Le «Big Mac» combat le dépaysement

LISA BINSSE

Tokyo, Hong Kong, Mexico, Moscou, Singapour, ou Jakarta, en Indonésie, sont des villes où le dépaysement est quasi complet. Mais elles ont toutes un point commun: un McDonald's avec ses Big-Mac, frites et coke!

Et n'ayez crainte, dans les 54 pays où vous trouverez un McDonald's, le Big Mac — l'invention d'un concessionnaire américain — aura un goût en tout point semblable à celui qui vous mangez ici.

C'est un des défis que s'est donné cette importante chaîne de restauration rapide d'offrir un produit de base universel. Partout au monde, le principe est le même: qualité, service, propreté et bonne valeur.

Récemment, McDonald's Québec relevait un autre défi, faire la démonstration à quatre journalistes que la chaîne a un produit de qualité qui tient compte des besoins nutritifs de sa clientèle. C'était la première fois que des journalistes canadiens visitaient les installations de McDonald's ici et à Chicago.

Le voyage de deux jours comprenait des visites de quelques fournisseurs à Montréal (petits pains et sauces) et à Chicago où nous avons visité le fournisseur exclusif de boeuf aux États-Unis. On aurait pu y manger par terre!

Rien que du boeuf...

Et, contrairement à ce que certains pensent, rien n'est ajouté au boeuf haché qui provient en partie de boeuf nourri au grain et en partie de boeuf de pâturage. Le mélange dépend du contenu de gras exigé par McDonald's dans la boulette de viande. Aux États-Unis, ce contenu est de 22 p. cent. Au Québec, le contenu de gras d'un hamburger varie de 17 à 20 p. cent et, pour le quart de livre, de 19,5 à 22,5 p. cent.

À l'usine ultra-moderne et informatisée, située en banlieue de Chicago, on traite plus de 1800 kilos de boeuf à l'heure dans chacune des sept machines qui transforment cette viande en boulettes de dimension identique qui sont ensuite congelées avec de l'azote liquide. Le tout est soumis à des vérifications de contrôle de qualité sévères et fréquentes, dont un détecteur de métal qui est exigé par McDonald's de tous ses fournisseurs de viande. Aucune réglementation gouvernementale ne l'exige.

Les gens chez McDonald's sont assez susceptibles lorsqu'on leur parle de leurs aliments. Il ne faut surtout pas parler d'aliments camelote (junk food) devant Marc Ouellette, directeur général et vice-président. Il se hérisse. «C'est de la restauration rapide», retorque-t-il vivement.

Il faut dire que McDonald's prend très au sérieux la qualité des aliments qu'elle vend dans ses restaurants. Au siège social de McDonald's, à Chicago, on trouvera un laboratoire moderne où tous les aliments qui composent son menu — choisis au hasard parmi ses fournisseurs et à leur insu — sont soumis fréquemment à une batterie de tests pour s'assurer de leur qualité et de leur contenu en protéines, en gras, en sel et en bactéries...

McDonald's est présent dans 54 pays

À la demande de ses clients, la chaine a réduit le taux de gras, de sel et de cholestérol dans ses aliments, mais sans modifier d'un iota le goût qui a aujourd'hui des millions d'adeptes de par le monde. McDonald's a mis huit ans pour dégraisser ses frites tout en conservant leur goût.

On vérifie jusqu'à la quantité de *relish* dans la sauce tartare...

Tous les fournisseurs doivent eux-mêmes s'assurer de la qualité de leurs produits et du respect des exigences de McDonald's. Tous les éléments du menu — ainsi que tous les nouveaux produits — passent d'abord par la cuisine expérimentale de la chaîne, son unique chef, Philip Stocks, et une équipe composée notamment de diététistes, d'économistes, de techniciens en alimentation, de représentants du service de contrôle de la qualité et des fournisseurs.

«On veut des aliments qui contribuent à un régime sain et équilibré, affirme Janet Helm, nutritionniste chez McDonald's. On a un menu sain avec des aliments nutritifs.» Tout changement est initié par les clients. «On ne suit pas des modes parce qu'on veut que notre menu soit composé d'éléments qui vont rester longtemps.»

Une employée de Best Foods Canada s'assure que ces contenants sont prêts à recevoir les sauces McDonald's — sauce à Big Mac, tartare, sauce à MacPoulet et à McDLT — fabriquées par Best Foods pour tous les restaurants au Canada. À tous les trimestres, les produits sont analysés par le laboratoire de la chaine à Chicago pour s'assurer de la qualité et du respect des normes édictées par le siège social.

McDonald's met tout en oeuvre pour s'assurer de la qualité de ses produits à toutes les étapes, même au niveau de chaque restaurant, où rien n'est laissé au hasard. Tout y est informatisé, minuté. Une boulette ordinaire est à point après 39 secondes de cuisson...

Fait à souligner, aucun contrat n'existe entre McDonald's et ses fournisseurs. Tout fonctionne, depuis des années dans la majorité des cas, à la simple poignée de mains et, il va de soi, le respect intégral des exigences de qualité de McDonald's pour ses produits. Rien n'est pris pour acquis de part et d'autre, explique M. Ouellette.

Rappelons qu'au Québec, tous les ingrédients et valeurs nutritives des divers mets sont disponibles sur demande. Aux États-Unis, cette information est affichée dans les restaurants.

McDonald's travaille présentement sur de nouveaux produits aux États-Unis. Elle vient de mettre sur le marché un hamburger maigre qui n'a que neuf p. cent de gras. Ce hamburger — un projet qui a nécessité trois ans de recherches — sera disponible au Canada à la fin avril.

Outre ce hamburger, par ailleurs excellent au goût, McDonald's travaille sur un menu avec plus de fruits et de légumes (la société fait pousser ses propres carottes et céleris) et fait aussi des essais sur des pizzas, des salades de pâtes, des entrées mexicaines.



McDonald's fait affaires avec 120 fournisseurs canadiens indépendants, dont la Boulangerie Joziel, à Baie d'Urfé, qui approvisionne les restaurants du Québec et de l'est de l'Ontario en petits pains pour les Big Mac, les hamburgers ordinaires et le quart de livre. Ces petits pains sont fabriqués selon les exigences de la chaine de restauration rapide.

Quelques données

- McDonald's sert plus de 1,5 million de Canadiens tous les jours dans plus de 600 restaurants. La chaine compte plus de 22 millions de clients chaque jour.
- A la fin février, McDonald avait vendu plus de 70 milliards de hamburgers qui, alignés l'un derriere l'autre, feraient l'aller-retour entre Terre et la Lune 16 fois.
- En Amerique du Nord, McDonald's casse plus de trois millions d'oeufs frais tous les matins. La société utilise environ 95 millions de laitues par année.
- Au Canada, McDonald's peut compter sur 120 fournisseurs canadiens et y achètera en 1991 pour plus de 375 millions de dollars en produits alimentaires bruts locaux, allant du boeuf canadien pur à 100 p. cent à tous les autres produits frais.
- Le premier Manoir Ronald McDonald du Canada ouvre ses portes a Toronto en 1981. Depuis, 11 manoirs ont vu le jour.
- Le Québec a 131 McDonald's dont 91 appartiennent à 51 concessionnaries et 40 à l'entreprise. La chaine a 8000 restaurants aux Etats-Unis.
- McDonald emploie environ 13 000 personnes au Québec où elle investit directement 100 millions par année. Elle y sert quelque 110 millions de clients par an.
- La societe dépense 12 millions au Quebec en publicité seulement.
- Le Big Mac est le repas McDonald's le plus populaire au Québec où 500 000 en moyenne y sont vendus par semaine. On y vend plus de Big Mac par restaurant que partout ailleurs en Amérique du Nord.

Ray Kroc a laissé derrière lui un empire gigantesque

LISA BINSSE

■ En 1955, Ray Kroc avait 52 ans, un Américain dans la force de l'âge. Il distribuait des appareils pour faire des laits frappés quand il a rencontré les frères McDonald qui exploitaient une petite chaine de restaurants à San Bernardino, en Californie.

Ce fut le coup de foudre!

Impressionné par leur succès et voyant grand, M. Kroc, à qui on donnerait plus tard le sobriquet « Danny the dreamer », achète les droits de franchise. McDonald's Corporation voit le jour.

Il ouvre son premier restaurant à Des Plaines, Illinois. La première journée, le chiffre d'affaires est de 366,12 $. Six ans plus tard, il acquiert les droits sur le concept des frères McDonald.

Ray Kroc est décédé en 1984, mais il laisse derrière lui une entreprise gigantesque qui, en 1989, avait un chiffre d'affaires de 17 milliards US! La chaine de restauration rapide compte aujourd'hui presque 12 000 restaurants dans 54 pays. Un nouveau restaurant ouvre à toutes les 15 heures!

À la fin de janvier 1990, McDonald's inaugurait un restaurant de 700 places à Moscou, après 12 ans de négociations. Dix-neuf autres restaurants doivent y être construits ainsi qu'un centre de production alimentaire et de distribution. Ce premier restaurant en Union Soviétique, qui compte 1150 employés devrait, selon la société, enregistrer le chiffre d'affaires le plus élevé au monde. Son menu: Big Mac, doubles, hamburger, cheeseburger, filet de poisson, frites....

Recette du succès

Le recette du succès du fondateur et la culture ou philosophie qu'il a transmise à « sa grande famille » est simple: être attentif à sa clientèle et lui offrir qualité, service, propreté et bonne valeur. M. Kroc, que ses collègues décrivent comme un homme énergique et original, répétait à qui voulait l'entendre que le public méritait ce qu'il y a de mieux. Il s'engageait à leur servir les repas « mieux, plus vite et plus chauds ».

Au Canada, le premier restaurant McDonald's a vu le jour en 1967 en Colombie-Britannique. Trois ans plus tard, un premier établissement était implanté au Québec, à Hull. En 1972, Montréal avait son premier McDonald's. La chaine a un chiffre d'affaires de 1,2 milliard au Canada et y compte 60 000 employés et plus de 600 restaurants, dont 131 au Québec.

Selon McDonald, l'entreprise est le septième employeur en importance au pays et celle qui emploie le plus de jeunes. Trente p. cent de la haute direction de la chaine a fait ses débuts dans les restaurants et 40 p. cent des gérants de restaurants ont commencé au bas de l'échelle. En 2000, un jeune Américain sur sept aura travaillé pour McDonald's.

Charles Rubner, un vice-président, précisait lors d'une récente visite de quatre journalistes québécois au siège social de MacDonald's, à Chicago, qu'un million de jeunes employés se joignaient annuellement à la « famille » MacDonald's dans le monde.

Si M. Kroc prenait l'industrie du hamburger « plus au sérieux que quiconque », l'entreprise prend aussi très au sérieux la formation et l'encadrement de son personnel, dont la grande majorité — 75 p. cent — oeuvre à temps partiel. L'âge moyen des « équipiers » est de 18 ans. L'âge moyen des gérants et des assistants est respectivement de 29 et 26 ans.

Les employés « grandissent » avec la « famille » McDonald's et la formation vise à s'assurer du respect intégral de la philosophie du fondateur à tous les niveaux. Hors du moule, point de salut!

Université du hamburger

Cette formation est constante, à chaque niveau, jusqu'à la haute direction, incluant tous les concessionnaires. Et la chaine ne lésine pas sur les moyens. Elle a sa propre université à Oak Brook, en banlieue de Chicago, à quelques pas de son siège social, qui reçoit 3000 étudiants par an. Mise sur pied en 1961, l'Université du hamburger, située sur un terrain boisé de 80 acres est un prérequis pour tout le personnel de gestion, de l'assistant-gérant à la haute direction, au moins une fois tous les cinq ans.

L'université, dotée aussi d'une résidence (un hôtel de 225 chambres administré par Hyatt), dispose de six amphithéatres, d'un auditorium, de 17 salles de séminaires, d'une bibliothèque, de quatre laboratoires et offre la traduction simultanée en 14 langues.

Elle propose des cours, essentiellement en gestion, à des étudiants provenant d'une cinquantaine de pays. Cette formation d'une durée d'environ dix jours touche à tous les aspects de la restauration rapide y compris comment laver les vitres...

Plusieurs collèges ou universités américaines accordent des crédits pour ces cours. Il y a 36 000 bacheliers en « hamburgerologie ». Il y aussi un campus en Allemagne, au Japon et en Angleterre. Même le Québec a son institut de « hamburgerologie », au siège social sur la route Transcanadienne, à Dorval. Les cours qu'on y dispense sont en voie d'être accrédités par le ministère de l'Éducation.

Ray Kroc, outre l'intérêt qu'il portait à la formation de son personnel, tenait aussi à ce que ses employés, collectivement et individuellement, et son entreprise s'impliquent dans la communauté: évènements sportifs, campagnes de financement qui mettent surtout l'accent sur les enfants (manoirs McDonald) et autres.

Et comme d'autres, McDonald's — en partie en réponse aux critiques de sa clientèle — s'est mis à l'heure de l'environnement et depuis l'automne abandonne progressivement les emballages en polystyrène pour les remplacer par des emballages de papier et de polyéthylène. Mais certains contestent cette décision puisque des études démontreraient qu'entre le papier et le polystyrène, c'est ce dernier produit qui a un impact environnemental positif. Ce produit serait recyclable mais le papier enduit d'un isolant plastique ne le serait pas.

Entre-temps, la chaine de restaurants poursuit ses recherches en vue de réduire le volume de déchets solides, de réutiliser les contenants d'expédition et de recycler le carton ondulé.



M. Ray Kroc, que ses collègues décrivent comme un homme énergique et original, répétait à qui voulait l'entendre que le public méritait ce qu'il y a de mieux.

En bref

BÂTIMENT: LE RECUL SE POURSUIT

■ La valeur des permis de construction délivrés par les municipalités a reculé à 1,78 milliard de dollars en janvier, en baisse de 3,9 p. cent par rapport à décembre, où elle avait atteint 1,86 milliard, a fait savoir jeudi Statistique Canada. La baisse la plus marquée concerne les permis de construction de bâtiments résidentiels, dont la valeur a diminué de 18,6 p. cent à 716 millions, contre 879 millions en décembre. Les permis de construction d'immeubles commerciaux et industriels ont par contre augmenté de 977 millions en décembre à 1,07 milliard en janvier, soit une progression de 9,3 p. cent. Maisons unifamiliales: recul de 24,8 p. cent à 437 millions, et baisse de 6,6 p. cent à 279 millions pour ce qui est des immeubles résidentiels.

SHELL CANADA INVESTIT PLUS D'UN MILLIARD

■ Avec un optimisme que modèrent des bénéfices nets difficilement égalables de 312 millions l'an dernier, le géant pétrolier Shell Canada a fait savoir à Calgary qu'il entendait dépenser en 1991 1,1 milliard en immobilisations et explorations. Il s'agit du double de la somme ainsi investie par l'entreprise en 1990. Shell a précisé qu'environ 800 millions iraient à l'expansion, dont une moitié au projet d'extraction de gaz naturel *Caroline*, en Alberta. Les opérations de raffinage et de distribution devraient recevoir quelque 270 millions, dont 110 millions à l'amélioration de la distribution au détail pour l'automobile. La compagnie, dont les ventes de 5,5 milliards l'an passé ont notamment bénéficié de l'influence de la crise du golfe Persique sur les prix du pétrole, a parallèlement exprimé des doutes sur la rentabilité de l'année 1991. « L'actuelle surabondance de pétrole dans le monde devrait s'ajouter à une baisse de la demande pour ralentir les affaires, comme les mois de janvier et février en font déjà foi », a commenté Shell.

DOREL EST RESTÉ BÉNÉFICIAIRE, MAIS...

■ Avec un siège social à Saint-Léonard et des opérations jusqu'en Europe et en Asie, la société des Industries Dorel, qui fabrique surtout des meubles et accessoires pour enfants, annonce pour son exercice complété en décembre un bénéfice net de 1,3 million qui représente un recul de 69 p. cent sur les 4,4 millions du profit réalisé en 1989. De 50 cents alors, le gain par action est tombé à 15 cents en 1990. Le chiffre d'affaires, par ailleurs, a progressé de 16 p. cent pour atteindre 157 millions. Le grand patron de Dorel, Léo Schwartz, a principalement imputé le recul à une abondance de recours à la protection temporaire de la loi des faillites aux États-Unis, les pertes sur créances de l'entreprise ayant presque décuplé en passant à deux millions contre 208 000 $ au cours du précédent exercice. Schwartz a aussi dit que l'augmentation des ventes résultait en grande partie de l'absorption de Charleswood Corp. au début de l'an passé.

OFFRE DE CAMPBELL

La compagnie américaine Campbell Soup a annoncé qu'elle avait l'intention d'offrir 34,50 $ CAN l'action pour l'ensemble des actions en circulation de sa filiale canadienne, Les Soupes Campbell, dont elle n'est pas déjà propriétaire. La société-mère, qui possède environ 71 p. cent des 14 840 000 de titres en circulation de sa filiale, a précisé qu'elle donnerait suite à son offre à la condition d'obtenir 90 p. cent des titres qu'elle convoite. Le but de l'opération, selon le PDG américain David Johnson: « faire face à la concurrence croissante des grandes sociétés asiatiques et du marché commun européen en pleine consolidation ». Le président des Soupes Campbell, M. David Clark, a indiqué pour sa part que le conseil allait former un comité indépendant pour étudier l'offre et faire une recomandation aux actionnaires.

INVESTISSEMENT DE SOQUIA

■ La société d'État SOQUIA (Société québécoise d'initiatives agro-alimentaires) investira 400 000 $ sous forme de capital-actions dans un nouveau regroupement de mirage (l'examen), de classification et de mise en marché des oeufs au Québec. Le projet, qui se fait sous la gouverne de Nutri-Oeuf (ramassage et commercialisation des oeufs), réunira les activités de classement Mirage Saint-Hyacinthe et les Industries avicoles de Bedford. Avec cette transaction, Nutri-Oeuf commercialisera désormais plus de 30 p. cent des oeufs consommés à l'état frais au Québec.

MOINS D'ACIER

■ La production d'acier s'est élevée à 260 997 tonnes métriques au cours de la semaine qui a pris fin le 23 mars, une baisse de 2,1 par rapport à la semaine précédente et de 10,5 p. cent sur la même semaine un an plus tôt. Depuis le début de l'année —ce qui n'a rien d'étonnant vu le marasme général de l'industrie manufacturière—, la production, qui a atteint 3 070 882 tonnes, est de 3 p. cent inférieure à celle de l'année dernière.

Victimes du manque de capitaux et de la récession, les « raiders » disparaissent

PASCAL REYNARD
de l'AFP

WASHINGTON

■ Les chefs d'entreprise américains peuvent enfin respirer: les « raiders », ces financiers qui avaient fait trembler Wall Street à la fin des années 80, ont maintenant totalement disparu, victimes à la fois du manque de capitaux et de la récession.

Les derniers raiders, qui avaient résisté tant bien que mal à la chute du marché des junk bonds l'an dernier, jettent actuellement l'éponge les uns après les autres.

Deux spécialistes de la tentative de prise de contrôle hostile viennent ces derniers jours de lâcher leur « proie » après avoir lutté, sans succès, contre les directions de leur cible pendant près de deux ans.

Le milliardaire texan Harold Simmons a ainsi vendu la quasi-totalité de sa participation (20 p. cent) dans le constructeur aéronautique Lockheed. Alors que Chartwell Associates, groupe d'investisseurs comprenant notamment les héritiers de la famille Getty, a cédé la sienne (17 p. cent) dans la firme de cosmétiques Avon.

Ces financiers avaient été précédés par Carl Icahn, le plus célèbre des raiders américains, qui avait accepté début février d'abandonner ses prétentions sur le groupe USX (énergie, sidérurgie). Et par la firme d'investissements Coniston Partners qui était parvenue en octobre dernier à un accord avec la direction de United Air Lines (UAL) après avoir longtemps convoité la deuxième compagnie aérienne américaine.

À la suite de ces abandons, « il ne reste plus, ou presque, de grands raiders », affirme M. Arnold Kaufman, vice-président de la firme d'analyse financière new-yorkaise Standard and Poor's.

Cette disparition est due principalement au manque de capitaux disponibles sur « le marché des junk bonds ou ailleurs », a expliqué à l'AFP cet expert. À la chute du marché des junk bonds, ces obligations à haut risque et à rendement élevé ayant servi à financer la plupart des OPA de la dernière décennie, s'est en effet ajouté, plus récemment, un très net resserrement des conditions de crédit de la part des banques américaines en raison de leurs difficultés financières.

« Il est également plus difficile de vendre par morceaux les entreprises », spécialité traditionnelle des raiders, car « nous sommes en récession » et les acheteurs potentiels rencontrent aussi, comme ces financiers, des difficultés de financement, ajoute M. Kaufman.

Devenus incapables de lancer des OPA hostiles par manque d'argent, les raiders ont tenté de trouver d'autres méthodes pour parvenir à leurs fins.

LA PRESSE/ÉCONOMIE

Adjoint au directeur de l'Information: MICHEL-G. TREMBLAY
Chef de division: FRANCINE OSBORNE
Chef de section: PAUL DURIVAGE
Columnist: CLAUDE PICHER
Préposes à l'édition: PAUL-ÉMILE LEVESQUE, RHÉAL BERCIER
Journalistes: VALÉRIE BEAUREGARD, JACQUES BENOIT, LISA BINNSE, LAURIER CLOUTIER, RICHARD DUPAUL, MICHEL GIRARD, RUDY LE COURS, REGINALD SPINHAYER, MIVILLE TREMBLAY
Tableaux boursiers: ANDRÉ BOUCHER
Secretariat: PIERRETTE MAGNAN

Porc: Washington réclame une commission extraordinaire

AFP

WASHINGTON

■ Le gouvernement américain a demandé vendredi la formation d'une commission extraordinaire pour régler la question des subventions aux exportations canadiennes de porc.

Il s'agit de la première démarche de cette nature faite par Washington pour tenter de résoudre un différend commercial avec le Canada dans le cadre de l'accord de libre-échange conclu entre les deux pays il y a plus de deux ans.

La représentante américaine pour le Commerce, Mme Carla Hills, a formellement demandé aux autorités canadiennes l'établissement d'une telle commission de trois membres pour réexaminer la conclusion initiale d'un groupe officiel américano-canadien selon laquelle de telles subventions ne menaçaient pas les producteurs américains de porc.

La Commission américaine pour le commerce international (US International Trade Commission, ITC), une branche du département du Commerce, avait conclu à l'issue d'une enquête que ces aides publiques présentaient une menace pour les producteurs américains. Cette conclusion aurait pu conduire à l'imposition de droits de douane supplémentaires sur les importations de porc canadien aux États-Unis.

Mais la conclusion de l'ITC avait été annulée par un groupe ad hoc américano-canadien constitué pour régler ce différend.

La commission extraordinaire, qui sera formée de deux juges retraités, un américain et un canadien, plus un troisième membre nommé par les gouvernements, dispose de 30 jours pour faire connaître sa décision.

PROPOSITIONS D'AFFAIRES...

705 HYPOTHÈQUES

A AI 1ERE et 2e, balance de vente, notaire Laberge 729-4334

A ARGENT, 1e & 2e hyp.. Résidentiel, commercial, industriel. D. Pontbriand 987-1993, C. Dupuis crtr

HYPOTHÈQUES (1re, 2e, balance de vente). Notaire Rivet 389-8484

PRÊTS HYPOTHÉQUAIRES 1ère, 1e, 3e, à 85%. Preteurs privés ou institutions. SFRA Inc. Notaire Paluzzi ou Rock: tél.: 276-7232

PREMIERE et 2e hypothèque, residentiel, commercial, industriel. Dencol Mortgage 342-1356.

710 OCCASIONS D'AFFAIRES

A MONTREAL, sur le fleuve. Excellente marina, vendeur prend sa retraite, 6 mois de travail par année, opportunité en OR. Pierre Perreault 465-9896 - 659-3333. Supravestim Ltée, courtier.

ANNONCES-TEL: haute technologie
Très important. Franchises très rentables
Si vous souhaitez un rendement annuel garanti de 250,000$ et +, pour un investissement initial de 15,000$. Si vous êtes une personne clé, capable de former et diriger une franchise à l'épreuve des crises économiques. Territoires protégés. Assitez prochainement à une présentation spéciale, à l'Hotel Holliday Inn. Réservation: (514) 466-5333. Fax 466-3004, M. Larouche / M. Maalaoui.
NE RATEZ PAS LE BATEAU

710 OCCASIONS D'AFFAIRES

L'IMMOBILIÈRE INC.
— votre immeuble va mal
— votre société en commandite vous donne chier
— vous n'obtenez pas un bon rendement sur votre placement
— vous avez un taux d'endettement ou de vacance trop élevé
Notre équipe de professionnels est là pour vous aider. Communiquez avec nous.
Tél.: (514) 529-4000 Fax: (514) 529-4029
1566165-R 710

LAMIUN usine, nettoyage de tapis à la vapeur, 16500 $, 514-327-1449.

CAMPING, zonage, érabliere 40 acres Ste-Adèle, site et potentiel super. Vente rapide ou développement conjoint. 1 (514) 229-7020

710 OCCASIONS D'AFFAIRES

ASSOCIÉ(E) DEMANDÉ(E) EN CONSTRUCTION
Gestion, participation avec mise de fonds. Pour entreprise de 50 ans d'existence. Expert(e) en réparation générale surtout d'extérieur d'édifices publics.
Bilingue avec 10 à 20 ans d'expérience. Estimation. Exécution.
Poste ouvert le 1er avril 1991.
Envoyer curriculum vitae à:
La Presse, réf. 4969
C.P. 6041, succ. A
Montréal H3C 3E3
1564450-R 710

OCCASION D'AFFAIRES
Compagnie d'envergure nationale et internationale fabricant d'un appareil bio-médical exclusif que l'on retrouvera d'ici 5 ans dans toutes les résidences, est à la recherche de concessionnaires.
— Occasion unique
— Territoires protégés: Estrie, Québec, Bas-St-Laurent, Côte-Nord, Lac-St-Jean, Abitibi, Outaouais
— Formation adéquate
— Possibilité de revenus très importants
— Mise de fonds/marge 25 000$.
Demandez le directeur général au (514) 681-4499
1569156-R710

710 OCCASIONS D'AFFAIRES

CENTRE ANTI-AGE
Opportunité exceptionnelle pour personnes cherchant commerce rentable en sante beauté sur Rive sud. Approche nouvelle pour le visage, l'amincissement et la cellulite. Appareilset produits haute performance. Investissement: $25 000. Pour rendez-vous: 514-449-1125

CONCESSIONNAIRE ADMINISTRATEUR
Puissant marchede consommation dans domaine de l'ecologie.
- Territoire exclusif - Prix 30,000$.
- Travail à temps plein - Revenus mensuels garanti minimun 3,000$.
- Rendement annuel 75,000$ à 160,000$. Pour rencontre avec c.v. 257-6402 Paul de 9:30h à midi seulement.

CONCESSIONS DISPONIBLES
NOUVEAU MARCHÉ
CONCEPT ÉPROUVÉ
Produits d'imprimerie visuels, économiques en petit tirage. 60% de marge. Investissement requis
RESEAU 17
Québec: 1-800-361-1430 code 0086, Mtl: 514-227-3157.

DISTRIBUTRICES (8)a mais souffle, sur la rive-sud, à vendre en bloc ou séparément. (514) 464-6293.

DIVERTISSEMENT informatique, faciles et amusants à exploiter dans les salons commerciaux et réceptions. Bon rendement comptant. 343-4775.

710 OCCASIONS D'AFFAIRES

FAITES votre vente de garage au Marché aux Puces 4 Saisons pour aussi peu que $50/semaine. 625-0260.

FRANCHISE de vêtements mode et jeans, située dans centre d'achats régional. 444-4658 après 18h.

INGENIEUR CONSEIL
Pour vous aider à mettre sur pied et démarrer nouvelle entreprise manufacturière. Intérêt 0% sur financement d'équipement. Subventions gouvernementales disponibles. Pour plus amples renseignements, écrire a: Nass Technologies Inc., 207 Frontenac, Pte Claire, H9R 4Z7

LUXUEUX CENTRE D'ESTHETIQUE, bien situé coin St-Denis / Sherbrooke. 3 cabines bien equipées, bien aménagées, douche-sauna et vestiaire avec casiers individuels, possibilité de partager la salle d'attente déjà existante ainsi que service de receptionniste. 737-3200.

NOUVEAU PRODUIT ENVIRONNEMENTAL 100% naturel
Si vous recherchez une opportunité d'affaires lucrative, à temps plein ou à temps partiel, voilà l'occasion que vous recherchez. Le produit utilisé en est un d'une qualité éprouvée, lequel est apprécié et peu dispendieux.
Le support organisationnel et l'entraînement sont fournis. Tout ce que vous avez besoin c'est le désir du succès. Composez:
1-(800)-866-1519 sans frais

710 OCCASIONS D'AFFAIRES

OPPORTUNITE UNIQUE
Besoin associés(es) achat faillite immobilière, 100 000 $, 983-3577.

REPRISE ÉCONOMIQUE!
Positionnez-vous pour en bénéficier. Informez-vous au:
1-800-465-5634

REPUBLIQUE DOMINICAINE
Recherche investisseurs et associés pour projet agricole et élevage de bovins, 25 années d'expérience, plusieurs projets à notre crédit, retour 20-40% sur capital investi, donnons valeur colatéral 200 % de plus qu'investissement, capital minimum 25 000 $ US, discretion assurée.
FAX: (809) 589-2528
ANDRE LADOUCEUR

SANTE - ENVIRONNEMENT
Distribuez les produits naturels "Snaklee" ainsi que notre purificateur d'eau. 331-0740, 733-0550

TROIS bureaux disponibles dans firme de C.A., vue sur bl. René-Levesque ouest, près impôt fed. et autres avantages intéressants a proposer. Tél.: 392-9118

1000 PAIRES de chaussures, valeur 30 $ la paire, au 100 paires, 7 $ la paire. 514-435-4562.

712 ASSOCIÉS DEMANDÉS

ASSOCIE actif. Recherché par une entreprise oeuvrant dans le domaine systèmes d'entreposage usages., Informations C.P. 481, Succ St-Laurent, H4L 4V7, 688-5061.

712 ASSOCIÉS DEMANDÉS

ASSOCIE actif, dynamique, avec compétences admnistratives, opportunité exceptionnelle domaine santé. Investissement 100,000 $. 932-9111.

ASSOCIE(E) financier pour expandre ferme de truites arc-en-ciel. Entreprise bien établie et rentable. Vendons aux grossistes et supermarchés. 1-800-363-5171.

BESOIN urgent d'investisseurs pour compagnie incorporée de reparations de portes et fenêtres. 328-2175.

C.G.A. achèterais clientèle de bureau de comptable ou s'associerais. 383-3744.

ESTRIE associés, 450 acres planifiés, 18 trous, golf PGA, 300 terrains, accès ski, 1-297-4647.

INVESTISSEMENT
Vous désirez faire un investissement intéressant? Je recherche des associés sérieux pour investir dans un groupe séléct dans l'immobilier. Contactez-moi Me Claude Raiche 592-3026, 653-4603.

714 FRANCHISES

FLORIDE, domaine touristique, personne fiable, travail agréable, possibilité 100 000 $ et + par année, capital requis 25 000 $. 278-1898.

NETTOYEUR Poirier, franchises disponibles, capital de 40 000 $, 678-2521, Robert Desnoyers.

714 FRANCHISES

NETTOYEUR
MICHEL FORGET
FRANCHISES DISPONIBLES
ÎLE DES SOEURS
VERDUN
VILLE LA SALLE
856-0091
1519699-R 714

715 SERVICES FINANCIERS

FONDS DISPONIBLES, prêts personnels et consolidation. Prêts commerciaux et autres. SFRA inc. Rock: tél. 276-7232

718 ARGENT DEMANDÉ

AVONS demandes pour hypothèques-bal. vente, notaire, 525-2661

BESOIN argent 1ere 2e hyp. sur propriétés notaire 729-4334.

BESOIN d'argent, 65,000$. 1ière hyp. Taux: 12% 334-7613

NOTAIRE recherche préteurs en 1e et 2e hyp. Excellente garantie. 381-9268.

725 TENUE DE LIVRES, DÉCLARATIONS D'IMPÔT

COMPTABILITE informatisée. Spécialites: PME et travailleurs autonomes. Professionnelle qualifiée pour la preparation d'états des revenus et depenses, remises de TPS, ETC., 728-7051.

R. GALIPEAU & ASSOCIÉS
3370 Belanger 722-1759, 722-5904

726 INFORMATIQUE, BUREAUTIQUE

MACINTOSH: COMPTABILITE avec BEDFORD. Templates au cours avec EXCEL et FILE MAKER. Jean Boisseau: 271-1651

735 L'IMMOBILIER

CLINIQUE MEDICALE et centre commercial connexe, bâti 1987 (brique), à Longueuil près hopital, impeccable, revenus 265 000 $. Sérieux seulement. 1-514-836-2650 après 18h.30

Les gens d'affaires avisés font confiance à la rubrique des PROPOSITIONS D'AFFAIRES de LA PRESSE pour obtenir les MEILLEURS RÉSULTATS.
285-7111

Domtar a versé 1,4 million pour se séparer de trois cadres

d'après CP et La Presse

■ Domtar, l'énorme compagnie forestière dont l'État quuébécois est actionnaire majoritaire, a donné à trois de ses cadres supérieurs l'équivalent de quelque 1,4 million $ lors de leur départ à la suite d'un remaniement de la direction l'année dernière, ont confirmé hier des responsables de l'entreprise.

L'ancien président du conseil d'administration James Smith a reçu 857 362 $ en espèces, bonis et rémunération pour congés en plus de son traitement de 424 160 $. Le vice-président exécutif Raymond Pinard est parti avec 430 566 $ en poche et le vice-président Roger Ashby a reçu 89 179 $, en plus de leurs traitements.

Un autre vice-président, Roger Short, est parti lui-aussi en décembre après avoir empoché une rémunération totale de 287 657 $.

Ces quatre cadres supérieurs ont pris leur retraite ou ont démissionné à un moment où les bénéfices de Domtar diminuaient. L'entreprise a étonné les investisseurs en annonçant au début de l'année qu'elle avait perdu 294 millions en 1990.

En même temps que les cadres supérieurs quittaient la compagnie, Domtar a également annoncé la mise à pied de 1 300 employés, environ le quart de l'effectif total.

Moment non approprié

Comme la compagnie est inscrite à la Bourse de New York, la Commission des bourses et des valeurs mobilières des États-Unis a exigé de Domtar qu'elle informe de façon détaillée ses actionnaires des compensations et des ententes de séparation dont jouissent les membres de sa direction.

Et, lorsque la valeur des coûteuses primes de départ a été divulguée cette semaine, la compagnie a dû expliquer rapidement pourquoi ces départs avaient été accompagnés de sommes aussi faramineuses.

«Ouais, je ne dirais pas qu'il s'agit d'une somme d'argent honteuse, mais c'est sûrement un bon montant», a dit M. Pierre Deniger, vice-président aux affaires corporatives de Domtar.

«Ce n'était peut-être pas le moment approprié vu que Domtar perdait de l'argent et mettait des employés à pied, mais il faut considérer le fait dans une certaine perspective.

«Le conseil d'administration a prévu ces primes au printemps de 1990, lorsque la compagnie réalisait des bénéfices. À ce moment-là, ces sommes ne paraissaient pas si abusives».

Domtar a réalisé un bééfice net de 21millions $ en 1989, a rappelé M. Deniger.

Un record?

Cette compagnie est contrôlée par deux agences d'investissement du gouvernement du Québec, la Société générale de financement et la Caisse de dépôt et placement, société d'administration du fonds de retraite de la province.

Quand la nouvelle des coûteuses primes de départ de Domtar s'est répandue sur le plancher des bourses ces jours derniers, les courtiers ont réagi avec cynisme mais sans véritable étonnement.

«C'est vrai, ça me semble réellement beaucoup d'argent», a déclaré un analyste du secteur forestier chez une maison de courtage de Toronto qui a demandé à conserver l'anonymat.

«Quand on fait des pertes comme Domtar, on n'a pas de telles sommes à distribuer. En autant que je sache, c'est la plus grosse prime de séparation qui ait jamais été accordée au Canada. Il y en a déjà eu de vraiment colossales aux États-Unis, mais nous avons plutôt tendance à être conservateur ici au Canada — jusqu'à maintenant».

L'analyste a toutefois ajouté que d'après lui ces versements n'ont pas eu de répercussions sur le prix des actions ordinaires de Domtar qui fluctuent juste en dessous de 10 $.

«Tout le monde savait qu'ils avaient versé de grosses sommes, mais nous ignorions de combien exactement. Le marché a déjà absorbé ces déboursés».

Deschamps et Desjardins chez Domtar

Domtar, a encore dit M. Deniger, souffre d'une baisse marquée de la demande de pâtes et de papier ainsi que d'un ralentissement du marché des produits de construction. Il a répété que les changements à la direction et les paiements accompagnant les prises de retraite avaient été nécessaires l'an dernier.

«On a jugé qu'un changement de direction était ce qu'il y avait de mieux pour la compagnie», a-t-il expliqué.

Dans son rapport aux actionnaires, cette semaine, Domtar a aussi dit qu'elle avait requis les services de M. Jean Campeau, ancien président de la Caisse de dépôt, au poste de nouveau président du conseil. Il aura un salaire de 125 000 $ ainsi que des allocations annuelles de 25 000 $ pour son fonds de retraite.

Par ailleurs, M. Pierre Desjardins, ancien président des Brasseries Labatt, a été également nommé au poste de président de Domtar à un salaire de base annuel de 475 000 $. S'il était un jour remercié de ses services, une clause du contrat de M. Desjardins prévoit qu'il recevra trois fois son salaire annuel comme paie de séparation.

Les syndicats détiendraient 23% de Trans World Airlines

d'après UPI

ST. LOUIS

■ Les dirigeants des syndicats des employés de Trans World Airlines et les représentants du magnat californien Kirk Kerkorian ont mis un point final à une offre d'achat de TWA à l'issue d'une séance de négociations qui a duré toute la nuit de vendredi à samedi.

La somme que le groupe offrira au président de TWA, Carl Icahn, pour faire l'acquisition de la compagnie aérienne qui connait des difficultés financières n'a pas été communiquée.

Toutefois, Tracinda Corp., la société de gestion de Kerkorian, a promis d'investir 250 millions dans la compagnie aérienne en échange de 137 millions de concessions que feraient les pilotes, les agents de bord et les machinistes de TWA, a indiqué un porte-parole syndical.

Le financier américain Kirk Kerkorian serait parvenu à un accord avec les syndicats représentant les pilotes et employés de Trans World Airlines en vue de racheter le transporteur aerien. PHOTO AP

Le rachat

Les syndicats deviendraient propriétaires de 25 p. cent de l'entreprise. Kerkorian en détiendrait 50 p. cent et les créanciers de TWA 27 p. cent.

«En gros, nous avons convenu de faire une offre à Carl Icahn pour lui racheter l'entreprise, conserver les lignes sur Londres et essayer de remettre TWA d'aplomb et d'en faire de nouveau une entité compétitive dans l'industrie du tranport aérien,» a déclaré Tim Connolly de l'Association internationale des machinistes et des travailleurs de l'aérospatiale.

Le groupe demandera au secrétaire américain aux Transports Samuel Skinner d'annuler une approbation de principe de la vente à American Airlines des trois liaisons avec Londres de TWA.

Kerkorian a déclaré qu'il n'achèterait pas TWA sans ses liaisons avec Londres.

Les représentants syndicaux ont indiqué pour leur part que les liaisons internatioales de TWA étaient parmi les plus grands atouts du transporteur aérien.

Par ailleurs, un groupe de créanciers de TWA a intenté des poursuites contre le transporteur pour reprendre possession des avions et des moteurs après la rupture des négociations sur la restructuration de la dette, a rapporté hier le Wall Street Journal.

Si la poursuite est couronnée de succès, TWA pourrait être contrainte d'annuler la plupart de ses vols, indique le Journal.

Les créanciers n'ont pu parvenir à un accord avec TWA au sujet d'un rééechelonnement du paiement de 57,5 millions $ qui étaient dus le 31 janvier. Les débiteurs cherchent à reprendre possession d'une dizaine d'avions et de 62 moteurs.



PHOTO CANAPRESS

Politique, vacances et loisirs

C'est l'été au Palais des congrès jusqu'à lundi. Le ministre du Tourisme du Québec, André Vallerand, a officiellement ouvert le Salon vacances et loisirs d'été accompagné de Pierre Parent, de Promexpo, et de Pierre Bourque, directeur du Jardin botanique de Montréal, qui, lui, a ouvert le Salon de l'aménagement extérieur.

IBM réduit son personnel

ARMONK (Reuter)

■ IBM, numéro un mondial de l'informatique, a annoncé une réduction de ses effectifs dans le monde de plus de 14 000 personnes en 1991, soit quatre p. cent de son personnel.

Ces suppressions de postes seront opérées notamment par des programmes d'encouragement au départ volontaire et résulteront également de la vente, réalisée cette semaine, des activités imprimantes à laser, machines à écrire et bureautique.

Un porte-parole d'IBM a précisé que le coût de cette réduction d'effectifs, qu'il n'a pas précisé, serait compensé par divers éléments, notamment le produit de la vente des activités citées plus haut et des économies salariales.

La réduction d'effectifs devrait permettre des économies d'environ 200 millions avant impôt cette année, 600 millions en 1992 et 800 millions par an par la suite.

IBM emploie 383 000 personnes à travers le monde.

Acquisition de Sico

Presse Canadienne

■ Le fabricant de peintures Sico a annoncé, hier, qu'il venait de se porter acquéreur de la totalité des actions de la compagnie DeSoto Coatings Limited, d'Etobicoke, en Ontario, l'un des grands manufacturiers canadiens de peintures de marques privées.

«Il s'agit pour nous d'une acquisition importante puisqu'elle nous permet d'atteindre nos objectifs stratégiques: accroitre les bénéfices de Sico et nous positionner avec force dans le marché de l'Ontario et de l'Ouest canadien», a déclaré dans un communiqué le président et chef de la direction de Sico Inc., M. Ed Prévost.

Selon lui, les ventes réalisées par DeSoto Coatings devraient permettre d'augmenter d'une vingtaine de millions$ le chiffre d'affaires de Sico dès cette année.

Les produits fabriqués par DeSoto sont notamment disponibles dans les magasins Sears sous les marques «Weatherbeater» et «Easy Living».

L'entreprise ontarienne compte 80 employés.

Passionnément Mikes!

MIKES

Partez gagnant!

Joignez-vous à la plus importante chaine québécoise de restaurants italiens de style familial! Ayant son siège social à Montréal, le réseau Mikes compte aujourd'hui plus de 120 établissements et ne cesse de se développer.

Mikes offre à ses franchisés tous les services et le soutien nécessaires à leur succès.

Nous recherchons présentement des personnes possédant un esprit d'entrepreneurship et faisant preuve de dynamisme et de motivation pour des franchises dans la région de:

Gatineau — Montmagny
Rimouski — Montréal
Thetford Mines — Québec

Si vous croyez posséder les qualités requises, veuillez communiquer avec:

Monsieur René Deshaies
Directeur du franchisage
Les Restaurants Mikes
une division de M-Corp Inc.
(514) 341-5544

NOUS RESPECTONS LA GARANTIE VOLKSWAGEN

MISE AU POINT DU PRINTEMPS

à partir de seulement 89,95$ taxes en sus

Cette offre est valable jusqu'au 31 mai 1991
Chez Nordest Volkswagen.

Notre mise au point en profondeur *Services Plus* comprend:

Quatre litres d'huiles moteur Autobahn • Changement du filtre à huile • Changement du filtre à air • Jeu de quatre bougies neuves • Analyse électronique de la performance et des émissions du moteur • Réglage du ralenti et du mélange de carburant • Vérification du taux de compression avec rapport écrit (moteurs à essence seul.) • Réglage de l'embrayage (au besoin) • Purge du filtre à carburant (diésel seulement) • Lubrification des charnières de portes et du loquet de capot • Vérification de la charge de la batterie, du niveau d'électrolyse et des câbles.

- Vérification approfondie en huit points:
  - Lumières intérieures et extérieures
  - Balais d'essuis-glace
  - Tension des courrois
  - Chapeau de distributeur, rotor, fils de bougies
  - Bouchon de radiateur et tuyaux de refroidissement
  - Tous les niveaux de liquides
  - Frein / plaquettes et disques avant; sabots et garniture arrière ou plaquettes et tambour
  - Pression des cinq pneus

•PIÈCES + SERVICE OUVERT JUSQU'À 10 H 30 PM

NORDEST VOLKSWAGEN

10395, BOUL. PIE-IX, Montréal 325-3422

QUELQUE SOIT L'ENDROIT OÙ VOUS AVEZ ACHETÉ VOTRE AUTO

Voiture de l'année.



La Lexus LS400 choisie la meilleure voiture de l'année toutes catégories et meilleure nouvelle berline de luxe par la presse automobile canadienne.

À chaque année, les juges les plus exigeants du Canada se réunissent afin d'évaluer les nouvelles voitures de pratiquement toutes les catégories. Après un test routier, les journalistes de la presse automobile du Canada se servent des critères les plus élevés pour choisir la meilleure voiture de l'année dans chaque catégorie. Ensuite, ils déterminent par un vote la meilleure voiture toutes catégories. Pour 1991, Lexus est fière d'annoncer que la Lexus LS400 s'est non seulement méritée le titre de la meilleure berline de luxe, mais a reçu le très prestigieux titre de «Voiture de l'année». Lexus tient à remercier ses ingénieurs.

LEXUS
À la conquête de la perfection

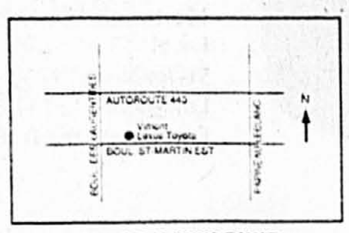

VIMONT LEXUS TOYOTA
255 Est, Boul. St-Martin
Laval, PQ
(514) 668-2710

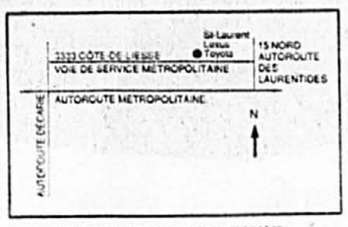

ST-LAURENT LEXUS TOYOTA
3333, Côte de Liesse
St-Laurent, PQ
(514) 747-9811

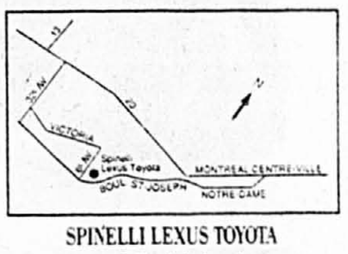

SPINELLI LEXUS TOYOTA
561, Boul. St-Joseph
Lachine, PQ
(514) 634-7171

Questions d'argent

Les agences de placement ont-elles leur raison d'être?



La récession frappe de plein fouet tous les secteurs de la société. Ainsi, les étudiants risquent d'avoir plus de difficultés à se trouver du travail cet été. Dans deux mois Cora Gurrieri recevra un baccalauréat en criminologie de l'université de Toronto, mais ses chances d'avoir un emploi demeurent minces. PHOTO CP

MICHEL GIRARD

QUESTIONS D'ARGENT jeudi 19h30 (R) dimanche 11h00 Radio Québec
C'est autre chose et c'est tant mieux.

En période de récession, comme actuellement, des milliers d'emplois se perdent chaque semaine. Dans un tel contexte difficile, les agences de placement de personnel représentent peut-être une solution intéressante!

Bien des chômeurs se demandent, à juste raison, s'ils vaut réellement la peine de faire des démarches auprès de ces bureaux de placement pour essayer de se dénicher un nouveau job.

Il existe au Québec quelque 500 agences de placement. Que font-elles?

Ces agences sont en quelque sorte des lieux de rencontre entre les candidats à la recherche de travail et les employeurs. Il y a des agences qui se spécialisent dans la recherche d'emplois permanents, d'autres se spécialisent dans les emplois temporaires. Certaines font les deux.

Quels genres d'emplois offre-t-on?

De tous genres: cadres, personnel administratif, personnel infirmier, techniciens, etc.

Point important: les clients des agences de placement ne sont pas les employés mais plutôt les employeurs.

Cela laisse entendre que ce sont les employeurs qui paient pour les services offerts par les agences de placement. Mais malheureusement pas dans tous les cas. Remarquez qu'il y a très peu de bureaux de placement qui exigent des candidats des frais d'inscription. Et il n'y a rien à faire contre celles qui le font, puisqu'aucune loi ne régit les activités des agences de placement.

Comme gage de compétence, l'idéal est de s'adresser à une agence de placement membre de l'Association professionnelle des agences de placement. Ces agences doivent respecter un code d'éthique et se conformer à des critères sévères.

Un conseil: il faut se méfier des agences qui brandissent devant vous un annuaire d'employeurs et qui prétendent être en communication avec tous ces employeurs.

Un exemple d'agence «ratoureuse»: l'ACEF-centre de Montréal a intenté un procès pour fraude contre une agence qui se vantait, justement, d'être en contact avec de nombreux employeurs et d'avoir un taux de succès dans ses placements de 80 p. cent.

La réalité était tout autre. Cette agence n'avait en fait aucune porte d'entrée. Tout ce que ses dirigeants voulaient, c'était... d'encaisser jusqu'à 300 $ de frais d'inscription de la part des candidats. Pour ce débours, les candidats avaient droit à un beau curriculum vitae bidon.

Aux travailleurs qui présentent une candidature intéressante, les agences de placement peuvent offrir divers services, mis à part bien entendu les offres d'emploi: comment préparer un curriculum vitae; comment se comporter en entrevue; sélection de cours de perfectionnement; etc. La plupart de ces services sont gratuits.

Si une entreprise cherche un employé qui a votre profil, on vous envoie chez cet employeur.

S'il s'agit d'un emploi à temps plein, l'agence de placement va garantir généralement une période d'essai de trois mois. Si l'entreprise accepte d'embaucher le candidat, elle défrayera le salaire de l'employé et paiera une commission à l'agence deplacement. Commission négociable qui joue entre 10 à 15 p. cent du salaire annuel de l'employé.

Pour les emplois temporaires, le salaire des employés est défrayé dans un premier temps par l'agence de placement. L'agence facture par la suite l'entreprise pour ce salaire, plus une commission pour services rendus.

L'employé se trouve ainsi à être au service de l'agence de placement et non de l'entreprise. Ce qui fait l'affaire de bien des employeurs parce qu'ils n'ont pas à payer tous les avantages sociaux de ces employés...

L'employé temporaire, lui, n'a droit à aucun des avantages sociaux offert par l'entreprise. Il n'a pas non plus à adhérer au syndicat. Cela est d'autant plus avantageux pour l'entreprise que cette dernière peut généralement réduire ou prolonger la durée du contrat comme bon lui semble.

C'est ce qu'on appelle des emplois précaires.

La dime?

Cela fait belle lurette que le curé de la paroisse ne vous a pas rendu visite? Ah! que voulez-vous, les temps changent. Autrefois, le curé faisait le tour de ses paroissiens au moins une fois par année... pour prendre de vos nouvelles et, en même temps, ramasser la dime. Remarquez que certains curés font encore la tournée. Mais ils sont rares.

La dime, elle, résiste aux changements. Mais au lieu de la remettre directement au curé, on l'envoie maintenant par l'intermédiaire du facteur.

À l'origine, la dime était une taxe consistant à verser au Seigneur un dizième de son revenu net ou un dizième de sa production en nature.

La dime représente aujourd'hui pour l'Église environ 12 p. cent des revenus des paroisses. Ce qui est modeste.

Lors de la campagne annuelle de la dime, à peine 10 à 15 p. cent des paroissiens envoient une contribution.

La contribution suggérée par les curés varient d'une paroisse à l'autre: à certains endroits, on demande 10 $ par famille, ailleurs c'est 50 $ par famille.

Bref, ce sont tout de même des demandes très modestes, d'autant plus que c'est déductible d'impôt!

Allez! faites un petit effort, ce n'est vraiment pas cher compte tenu de tout le travail communautaire réalisé par les curés et leurs collaborateurs!

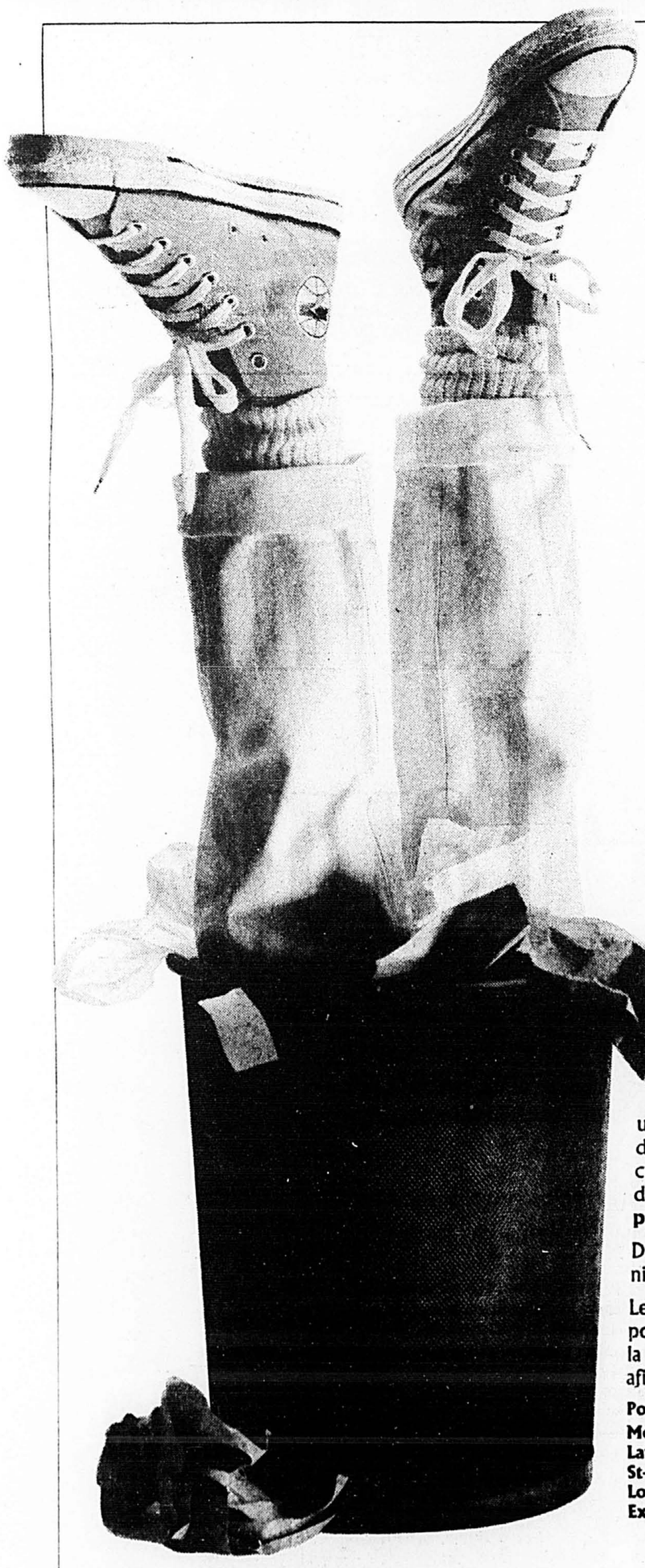

Les étudiants que le Placement étudiant du Québec vous recommande pour un emploi d'été se retrouvent rarement là.

Le **Placement étudiant du Québec** a les mêmes exigences que vous: efficacité, rapidité, accessibilité et qualité. C'est pourquoi nous mettons un point d'honneur à vous recommander des candidats qui correspondent à vos critères de sélection. Grâce à ce processus de présélection, **vous gagnerez un temps précieux.**

Donc, aucune mauvaise surprise ni pour vous, ni pour les étudiants.

Le **Placement étudiant du Québec** intervient pour qu'ensemble nous puissions contribuer à la formation de la main-d'oeuvre de demain afin qu'elle devienne synonyme de qualité.

Pour obtenir plus de renseignements, composez:
Montréal: (514) 873-7395
Laval: (514) 686-1734
St-Jérôme: (514) 431-7806
Longueuil: (514) 873-5746
Extérieur sans frais: 1 800 463-2355

Gouvernement du Québec
Ministère de l'Industrie, du Commerce et de la Technologie
Placement étudiant du Québec

Québec

Que feront vos enfants cet été?

Une fois de plus, le Trinity College School situé à quelques 100 km à l'est de Toronto offre l'opportunité d'apprendre l'anglais en utilisant les facilités de l'une des meilleures résidences scolaires au Canada. Vos enfants peuvent bénéficier d'un programme d'immersion complet visant l'étude de la langue anglaise par le biais d'activités sportives, voyages organisés, arts et études en classe.

Quelques points:
- Pour garçons et filles âgés de 10 à 14 ans;
- Du 30 juin au 20 juillet, 1991 (3 semaines);
- Nombre d'inscriptions limité à 40, pour permettre la formation de petits groupes dans toutes les activités;
- Visite des Chutes Niagara, Galerie d'Art de l'Ontario, Ontario Science Centre, Région des Lacs Kawartha, Ontario Place etc...
- Coût: 1500 $ incluant pension et hébergement à l'école.

Pour obtenir la brochure descriptive et illustrée, communiquez avec:

Trinity College School
a/s M. Hugh S. Stevenson
Port Hope, Ontario
L1A 3W2

OU téléphonez à: (416) 885-4565



LOUEZ UNE MERCEDES-BENZ 190E 2.6 1991
POUR SEULEMENT 473$ PAR MOIS

POUR UNE PÉRIODE LIMITÉE SEULEMENT.

Vous pouvez vous offrir une Mercedes-Benz 190E 2.6 1991 neuve en location grâce à un arrangement spécial par l'entremise de la Division détail de Mercedes-Benz. C'est une occasion exceptionnelle à ne pas manquer.

Conditions:

Prix basé sur un bail de 36 mois avec un acompte de 7000$ ou reprise équivalente. Valeur résiduelle de 24700$ en fin de bail. TVP, TPS en sus. Nous nous efforcerons de vous offrir un bail en fonction de vos exigences.

Chaque Mercedes-Benz 190E 2.6 est équipée de freins ABS, d'un coussin gonflable du côté du conducteur, d'un climatiseur, d'un toit ouvrant électrique et d'autres caractéristiques luxueuses.

Mercedes-Benz Canada Inc.
Division Détail
7800, boul. Décarie, coin rue Ferrier
Montréal, Québec
Tél.: (514) 735-3581

MARCHÉ DES OPTIONS — (Chicago)

Option et prix	Avr.	Mai	Avr.	Mai
AbbtLf 20	r	r	r	1½
ACCOr 22½	r	1¼	r	r
AlcoS 60	6⅞	r	r	r
Alcoa 65	2¼	r	1⅜	r
Alcoa 70	⅝	1¼	r	r
Amrgnt 12½	r	3½	r	r
13¾	1	1½	r	¾
15¾	17½	3-16	⅛	r
A E P 30	⅛	¼	r	1⅜
Am Exp 17½	11½	s	r	s
22½	6½	s	r	s
AmGold 30	9	r	r	s
AmHes 35	4	r	r	9-16
AmGrp 75	s	21¼	s	r
85	r	12⅝	r	r
90	r	8⅛	r	r
95	3⅛	4¼	1 13-16	r
100	¾	r	r	5⅛
AmStr 70	14⅛	s	r	s
80½	5½	6⅝	⅛	r
85	3	r	r	r
90½	13-16	r	r	r
ATeT 25	r	s	1-16	s
30	4⅜	r	1-16	r
35	½	1⅛	1¼	1⅜
40	1-16	r	6	r
Amrtch 65	r	r	r	⅛
Amoco 45	7½	r	r	r
50	2¼	3¼	r	r
55	⅛	¾	r	3½
A M P 55	⅛	1¼	r	7-16
Anadrk 25	r	r	r	7-16
AshlOil 10	r	r	¼	7-16
12½	12½	9-16	1	r
Atl Rch 110	17⅛	s	r	s
120	7⅝	s	r	s
125	r	6	1¼	3
130	1½	3⅜	3⅞	6⅜
135	⅛	1½	8⅜	r
140	⅛	s	r	s
Avon 30	14¼	s	r	s
35	9⅜	r	r	½
40	4⅜	4½	r	r
45	1⅛	1⅞	1¼	r
BankAm 30	6¼	6⅛	1-16	¼
35	1¾	2⅞	13-16	1⅜
40	¼	9-16	r	r
BankNY 20	9½	s	r	s
30	⅛	1¼	1⅜	r
BattlM 5	2 9-16	2⅞	r	r
7½	7½	7-16	¼	½
10	r	⅛	r	r
Baxter 25	r	8½	r	r
30	3⅛	3¾	r	⅛
35	⅜	¾	r	2⅜
Bankrs 15	r	2⅞	r	r
17½	r	r	r	1½
BearSt 12½	2⅜	r	r	r
15	⅜	r	r	r
Beckin 17½	r	⅜	r	r
Bemis 45	r	r	3-16	r
50	1⅞	r	½	r
55	⅛	½	4⅛	r
Beth S 12½	1¼	r	⅛	r
15	⅛	r	r	r
Boeing 40	r	7½	r	¼
45	2⅛	3¼	½	15-16
50	⅛	1 5-16	3½	4¼
55	1-16	⅜	r	r
Bois C 25	r	r	r	1
30	r	½	r	r
Bolar 5	5-16	½	7-16	r
Borind 40	18⅞	r	r	r
45	13¼	r	¼	r
50	8¼	r	¾	r
55	4⅞	6⅛	2⅜	3⅜
60	2	5	4⅜	r
BrMySq 70	8¼	8⅜	r	r
75	3¼	r	r	r
80	⅛	2	3⅛	3⅜
85	r	r	r	r
Brunos 15	r	4⅜	r	r
20	r	9-16	r	r
Brunsw 35	⅜	⅛	r	11-16
BwnN 30	½	r	r	r
C B S 150	s	s	r	2½
165	155	s	r	s
165	160	8⅛	12⅜	3⅛
165	165	7½	5½	4⅜
165	170	3½	7⅛	7¾
165	175	2⅛	6½	r
165	180	1½	4⅜	r
165	185	r	3¼	r
165	190	⅜	2⅛	r
Cadenc 30	r	r	r	2¼
CapCit 470	9⅜	r	r	20¼
480	5⅛	r	r	r
490	2⅛	r	r	r
500	r	6⅜	r	r
CarnCr 15	5⅛	s	r	s
20	11-16	13-16	r	r
Catocr 55	r	r	⅛	r
60	9½	r	¼	1½
65	5⅛	7½	13-16	r
70	1 15-16	4⅜	r	5¼
75	⅜	2⅛	r	r
CmpAsc 7½	1⅜	s	3-16	s
Chrysir 10	4⅜	r	r	r
12½	r	r	3-16	7-16
15	⅜	r	1⅛	1¼
17½	1-16	5-16	r	r
Chubb 25	r	1¼	r	r
Cigna 45	8¼	r	r	r
50	3¼	r	½	11-16
55	¾	1⅜	r	r
Cilcrp 12½	r	r	r	¼
15	7-16	⅜	⅝	11-16
17½	1-16	r	3¼	¾
Boeing 40	r	7½	r	¼
45	2⅛	3¼	½	15-16
50	⅛	1 5-16	3½	4¼
55	1-16	⅜	r	r
60	r	r	r	1
Molex 30	r	½	r	¾
Monsan 55	3½	r	½	⅛
57½	65	r	⅜	r
N C R 85	15¼	s	7-16	s
99½	90	10⅛	r	9-16
99½	95	6¼	r	¼
99½	100	2¼	3½	2¼
99½	105	5-16	⅛	5½
N Semi 7½	3-16	9-16	r	r
7⅞	10	r	⅛	r
NEngCr 35	r	2 15-16	r	r
35⅞	40	r	1¼	r
NorSo 45	¾	r	r	5⅛
Nthrop 22½	r	6⅛	r	3-16
25	4	4⅜	¼	9-16
28⅛	30	¾	1½	2⅛
Nucor 75	r	r	r	¼
77¼	80	r	3	r
Occi 17½	r	r	1¼	1-16
18¼	20	3-16	½	r
18¾	22½	r	3-16	r
19¼	25	s	1-16	s
Ogden 20	r	r	1⅛	r
Oracle 7½	1 11-16	r	⅛	3-16
9	10	¼	9-16	⅜
OutbdM 17½	⅜	r	⅛	r
PaineW 20	r	2⅛	r	r
22⅛	22½	1	1½	r
23⅛	25	⅜	¾	r
Pall 35	r	r	1 7-16	r
Pansch 10	1¾	2¼	r	r
11¼	12½	⅜	⅛	r
ParaCm 35	5¾	6½	r	r
40	40	1⅛	2 7-16	1
40	45	7-16	¾	r
40	50	1-16	3-16	r
Pegsus 12½	5-16	r	r	r
Pennz 60	14⅛	s	r	s
75	65	10⅛	r	r
75¼	70	5½	r	⅛
75¼	75	11½	2⅝	r
75¼	80	⅜	r	r
Pepsi 25	9⅜	s	r	s
34⅛	26⅜	8	s	r
34⅛	30	4¼	s	3-16
34⅛	35	¾	1½	1⅞
34⅛	40	1-16	s	r
Polar 20	5¼	s	r	s
25⅛	22½	2⅝	r	r
25⅛	25	⅛	1¼	r
25⅛	30	r	⅜	r
PrecCs 35	5¼	r	r	r
39⅛	40	1½	2 1-16	r
Promus 17½	r	2⅜	r	r
19¾	20	⅛	1 7-16	r
RacalT 60	r	r	¾	r
RalPur 55	3¼	r	r	r
58¼	60	r	1½	r
Raythn 65	s	r	s	5-16
81⅞	70	r	11¾	r
81⅞	75	6⅛	7¼	7-16
81⅞	80	3	3⅞	1
81⅞	85	1⅛	1½	r
Reuter 45	r	r	1⅜	r
46⅜	50	r	1⅜	r
Rockwl 30	r	r	2	r
Safewy 20	⅞	r	r	1 13-16
StJude 35	13¼	s	r	s
48¼	40	9	r	r
48¼	45	4½	5¼	r
48¼	50	1½	2½	2¾
StPaul 70	1 13-16	2⅞	r	r
Scimed 35	13⅛	s	r	s
47½	45	4¼	6	13-16
47½	50	1½	2 15-16	3
47½	55	7-16	s	r
Slumb 55	r	r	r	1
58¼	60	r	1¼	r
58¼	65	3-16	r	6⅛
58¼	70	s	3-16	s
Schwab 20	1	r	r	r
SeaCon 40	8⅜	s	r	s
48¼	45	4	r	r
48¼	50	1	r	2⅛
48¼	55	3-16	r	r
Sears 30	5¼	5½	1-16	¼
35⅛	35	1	1⅞	⅛
35⅛	40	⅛	5-16	4⅜
SherW 45	⅞	1½	2⅜	r
43⅜	50	⅛	s	r
SestBk 5	r	r	r	⅜
SwAir 25	3½	r	r	r
28	30	⅜	1⅛	r
StoTch 25	r	8⅞	r	r
33¼	30	r	r	⅜
33¼	35	1	1⅞	r
33¼	40	r	r	7
SallieM 50	r	r	15-16	r
Syntex 70	9½	r	r	¼
78⅛	75	3⅜	5⅞	¾
78⅛	80	1¾	2¾	3⅜
78⅛	85	⅜	1	r
Tandy 35	r	r	2 15-16	r
Teldyn 15	7¼	s	r	s
22½	20	2½	r	r
22½	22½	r	r	r
Telxon 20	r	r	3-16	r
Terdta 15	3¼	r	r	r
18	17½	1⅜	r	15-16
18	20	9-16	r	r
18	25	1-16	s	r
Tex In 25	14¾	s	r	s
30¼	30	r	s	⅛
30¾	35	⅝	r	½
30¾	40	1⅜	2⅝	2
30¾	45	5-16	⅞	r
Toys 25	2⅝	3½	r	r
27½	30	r	9-16	2¼
Tribune 40	r	r	r	1 11-16
41⅞	45	r	1 1-16	r
UAL 115	s	33¾	s	r
144½	120	r	26½	r
144½	125	r	24	r
144½	130	r	r	r
144½	135	r	15¼	r
144½	140	7	11	2⅝
144½	145	4¼	7½	4
144½	150	1⅞	5¼	7½
144½	155	⅞	3	r
144½	160	1½	2¼	r
UJB Fn 7½	3½	r	1-16	r
UST 45	15-16	r	r	r
UtdHlC 45	¾	r	r	r
Unitrn 40	r	1⅛	r	r
U Tech 45	r	4¼	5-16	¾
Upjohn 50	¾	1½	r	2⅞
55	r	⅜	r	r
60	17½	s	r	s
47½	35	12½	s	1-16
47½	40	7⅜	8⅝	3-16
47½	45	4⅛	5⅜	1⅜
47½	50	2 5-16	3⅝	4½
Waban 12½	¾	r	r	r
16¼	15	1⅜	2	r
Walmrt 30	r	r	r	⅛
38⅞	35	4⅜	4⅝	3-16
38⅞	40	11-16	1 7-16	1⅞
38⅞	45	r	¼	r
Wevern 20	4	r	r	r
24⅛	25	r	⅜	r
Whirlp 25	r	r	r	¼
29⅛	30	r	1¼	r
Whitmn 22½	4	4¼	r	r
26⅛	25	1⅛	2⅜	r
26⅛	30	3-16	½	r
WinDix 40	¼	r	r	r
Xerox 45	12	s	r	s
57	50	7	r	r
57	55	3	3¼	1
57	60	9-16	1 5-16	r
YellFr 35	r	r	r	4⅛

Total volume 342,240 — Open interest 4,657,376

r—Not traded. s—None offered. o—Old.

OPTIONS TRANS-CANADA (transigées)

Les 5 titres les plus achtis de (TCO)

	Vol	Opt en cours
Inco Ltd	1432	8525
TSE 35 Index	1385	8957
Hemlo Gold Mine	1000	2208
Canadian Pacific	494	5560
TD Bank	347	7214

Série	Off.	Dern.	Dern opt	Vol	Opt en cours
Agnico Eagle	C	$5⅜	Opt Vol		50
MY $6	P	55	70	60	50	85
Air Canada	C	$7⅞	Opt Vol		10
AP $9		100	105	95	10	691
Alcan Aluminiu	C	$25½	Opt Vol		159
AP $25		105	120	105	10	89
MY $22½	P	25	40	25	36	470
$25		145	155	150	39	1571
$25	P	90	105	100	10	520
AG $22½		380	405	405	25	99
$25		235	250	225	14	468
$25	P	165	175	150	15	873
$27½		135	145	130	10	1030
Amer Barrick	C	$23⅜	Opt Vol		12
OC $25		255	270	250	12	141
Aur Resources	C	405	Opt Vol		20
JN $5		15	25	20	20	827
Bk of Montreal	C	$35	Opt Vol		198
AP $30	P	1	5	5	5	266
$35		55	70	65	10	910
JY $25		10¼	10⅝	10½	50	1020
$32		370	385	385	20	548
$33	P	45	60	60	30	195
$35		155	165	155	30	1039
OC $33	P	65	90	85	30	91
$34		265	285	270	5	527
$35		210	235	215	6	383
$36		135	150	135	12	221
Bk of Nova Scoti	C	$51⅞	Opt Vol		145
JN $15		95	105	105	31	1091
$15	P	40	60	55	20	192
$16		40	50	50	30	3069
SP $16		70	85	85	14	914
$17		35	45	35	50	238
Bombardier B	C	$17¾	Opt Vol		45
AP $16		165	185	155	6	235
$18		45	50	45	6	3366
JY $15		300	305	305	3	119
OC $17		190	215	200	16	87
$18		145	160	145	14	145
Bow Valley Ind	C	$13⅜	Opt Vol		20
AP $14		20	35	35	20	90
Brascan Class A	C	$18	Opt Vol		20
AP $20	P	175	200	175	20	42
BC Gas Inc	C	$14⅝	Opt Vol		50
OC $15		40	60	40	50	70
BCE Inc	C	$41¾	Opt Vol		33
AP $42½		15	35	40	25	25

Série	Off	Dern	Dern opt	Vol	Opt en cours
NV $45	80	100	90	8	90
Canadian Pacific	C	$20¾	Opt Vol		494
AP $21	40	50	40	165	201
$21 P	45	70	45	2	30
MY $19	210	230	220	20	145
$20	140	150	155	10	523
$21	80	90	90	45	955
$21 P	70	80	80	15	153
$23	4	20	20	5	408
AG $20 P	65	85	85	3	55
$22	75	95	95	10	208
$23	40	50	40	205	568
NV $22	115	140	120	14	29
Cascades Inc	C	$5⅜	Opt Vol		97
JN $5	65	80	75	6	371
DC $6	55	70	60	91	91
Cdn Impl Bk Co	C	$31½	Opt Vol		103
JN $30 P	55	65	55	36	140
$31 P	85	95	90	30	55
$32	135	145	120	13	105
$32 P	125	135	135	20	20
DC $32	245	265	255	4	7
Cineplex Odeon	C	455	Opt Vol		20
SP $5 P	90	115	95	20	67
Cominco Ltd	C	$24⅛	Opt Vol		5
SP $25 P	195	215	215	5	55
Corona Corp A	C	495	Opt Vol		15
MY $5	35	50	50	5	1490
AG $7	10	25	15	10	90
CAE Industries	C	$6¼	Opt Vol		38
JN $5	165	175	150	9	144
SP $5	220	235	200	10	294
$6	95	110	110	5	220
$7	50	75	50	14	198
CDA Mar 20119	C	$94⅝	Opt Vol		92
MY $92	280	305	300	1	33
$94	130	155	130	1	18
JN $88 P	10	25	10	20	33
$92 P	45	50	50	20	90
$94	165	190	170	45	153
$94 P	100	120	130	4	54
CDA Oct 2001 9.5	C	$99⅛	Opt Vol		33
AP $100 P	80	100	90	3	269
MY $100	75	80	70	12	283
JN $100	105	115	100	18	368
Dofasco Inc	C	$18¾	Opt Vol		65
JN $20 P	170	195	200	25	54
SP $16 P	50	65	50	20	128
$18 P	115	140	100	20	177
Doman Ind. B	C	$7½	Opt Vol		5
JY $5	265	290	265	5	
Domtar Inc	C	$9⅜	Opt Vol		50
MY $9 P	15	30	30	50	268
Echo Bay Mines	C	$9⅞	Opt Vol		55
AP $10	50	75	45	20	193
JY $11	80	90	80	10	234
OC $11	130	155	125	25	127
Gld Knight Res	C	$11	Opt Vol		20
JY $12	75	85	75	20	53
Gulf Canada Res	C	$10¼	Opt Vol		5
AG $10	70	95	80	5	62
Hees Intl	C	$18⅞	Opt Vol		20
MY $20 P	145	170	155	10	25
NV $17½ P	100	120	120	10	13
Hemlo Gold Min	C	$8¾	Opt Vol		1000
MY $9	50	55	50	1000	1000
Imasco Ltd	C	$28½	Opt Vol		37
MY $35 P	$6½	$7	$6¼	35	
AG $27½	230	255	230	2	35
Imperial Oil A	C	$54⅛	Opt Vol		88
MY $52½ P	65	90	70	10	10
$60	35	50	40	22	205
$60 P	$5⅝	$6⅝	$6	12	21
AG $52½ P	120	145	125	5	5
$55 P	200	240	200	20	144
$57½	200	230	200	13	20
$62½	90	105	105	3	212
NV $52½ P	150	175	150	3	3
Inco Ltd	C	$38⅛	Opt Vol		1432
AP $35	375	400	380	205	285
$37½	180	195	180	23	188
$37½ P	65	75	70	70	88
$40	60	70	65	920	915
MY $32½	$6¼	$6	$5½	4	655
$32½ P	10	20	15	32	250
$35	405	430	430	20	261
$35 P	45	55	65	55	562
$37½	230	250	245	8	570
$37½ P	130	135	135	20	132
$40	115	130	115	10	88
AG $37½	375	400	385	39	288
$37½ P	200	225	225	5	90
$40	245	250	245	2	143
NV $37½	490	$5⅛	485	15	45
$40	365	390	365	4	4
Jannock Ltd	C	$16¼	Opt Vol		15
JN $16 P	65	90	90	15	3
John Labatt Ltd	C	$23½	Opt Vol		15
MY $21 P	5	25	2	10	63
NV $27	80	105	95	5	4
Lac Minerals	C	$8⅞	Opt Vol		95
AP $9 P	35	50	40	10	30
MY $9	55	80	60	20	30
JN $9 P	70	95	70	10	135
$10	35	50	40	50	2637
SP $9	105	130	105	5	115
Laidlaw Inc B	C	$14⅛	Opt Vol		222
JN $14 P	75	85	80	55	522
$15	80	95	90	57	715
$16	55	65	50	24	1965
$17 P	270	290	295	5	2465
$19	10	15	10	20	652
$21	1	10	5	5	559
SP $13	240	265	265	3	28
$13 P	50	75	50	5	72
$15	130	155	150	2	365
$16	100	105	100	10	1833
$17	70	80	75	25	725
$18	50	60	50	2	295
DC $15	175	200	190	4	141
$15 P	150	160	145	5	135
Loewen Group In	C	$26⅞	Opt Vol		3
DC $27 P	130	155	155	3	23
Magna Intl Cl A	C	$71½	Opt Vol		43
JN $5	250	265	280	30	123
$6	185	200	200	13	85
Molson Cos A	C	$43¼	Opt Vol		20
JY $42½ P	135	160	145	20	40
Moore Corp Ltd	C	$29	Opt Vol		5
AG $30	140	160	140	5	516
National Bank	C	$9⅞	Opt Vol		150
MY $8	200	215	220	5	288
$11	5	10	10	20	130
AG $10	75	80	70	10	923
NV $10	90	95	95	15	334
$10 P	75	80	70	10	363
$11	50	55	50	70	334
$11 P	145	155	145	20	60
Noranda Inc.	C	$17⅛	Opt Vol		14
MY $19	10	35	20	4	179
NV $18	75	100	100	10	30
Northern Tel	C	$36¼	Opt Vol		308
AP $35	175	195	195	3	652
JY $37½	210	230	230	305	425
Nova Alta Corp	C	$8¼	Opt Vol		105
MY $8 P	10	15	10	5	1310
$9	25	30	30	5	4195
AG $9	45	55	40	80	1763
NV $9	55	60	60	15	174
Placer Dome	C	$16¼	Opt Vol		238
AP $17	30	40	35	108	707
MY $17	65	80	70	20	102
$17 P	115	130	115	20	53
JN $17	100	115	105	50	526
$18	65	70	70	40	881
Prime Res Grp	C	460	Opt Vol		5
JN $5	20	35	35	5	63
Ranger Oil Cda	C	$7¾	Opt Vol		5
OC $7	105	130	105	5	10
Renaissance Ene	C	$16⅛	Opt Vol		43
AP $18 P	175	200	160	23	
OC $15 P	35	55	55	20	25
Rogers Comm.B	C	$9⅛	Opt Vol		10
JY $10	35	60	45	10	67
Royal Bk Cda	C	$26	Opt Vol		187
AP $23	315	325	310	4	527
$24	215	230	205	36	2328
$25	130	145	125	5	655
$26	55	65	50	50	199
MY $25	135	160	125	4	4
JY $26	135	155	125	36	799
$27	75	100	75	52	113
Sask Oil 9 Gas	C	$11½	Opt Vol		24
AG $12	65	90	70	24	34
Seagram Co.	C	108⅜	Opt Vol		3
JY $115	360	410	375	3	10
Sherritt Gordon	C	$7⅞	Opt Vol		50
MY $8	60	75	70	50	60
Spar Aerospace	C	$14⅜	Opt Vol		5
OC $15	135	140	135	5	95
Steico A	C	$7⅛	Opt Vol		254

Série	Off	Dern	Dern opt	Vol	Opt en cours
AP $7 P	35	45	40	60	50
MY $7 P	60	70	60	25	77
$8	25	35	40	13	113
$8 P	110	125	125	70	158
$9 P	185	200	175	30	64
$10	5	15	10	5	28
AG $7	105	120	120	10	110
$9	40	50	40	20	120

Série	Off	Dern	Dern opt	Vol	Opt en cours
$9 P	205	230	225	6	156
$10 P	290	315	275	10	48
NV $10	50	60	55	5	5
Telus Corporatio	C	$13⅞	Opt Vol		10
SP $14	60	70	65	10	368
TD Bank	C	$18½	Opt Vol		347
MY $19	50	55	50	300	565
JN $19	75	80	75	10	1784

Série	Off	Dern	Dern opt	Vol	Opt en cours
$20	25	35	30	10	589
SP $19	125	135	125	27	448
TSE 35 Index	C	191.02	Opt Vol		1385
AP $185	$7½	$7¾	$7½	25	92
$185 P	30	40	40	150	512
$187 P	65	75	70	35	194
$190	355	375	360	150	344
$190 P	140	150	135	164	624

Série	Off	Dern	Dern opt	Vol	Opt en cours
$192	205	220	205	122	466
$192 P	230	250	230	123	324
$195	105	125	125	169	592
$195 P	375	415	380	85	567
MY $185 P	120	130	120	50	497
$190	$5½	$5⅞	$5½	6	158
$190 P	250	270	250	60	168
$195	290	320	295	28	223

Série	Off	Dern	Dern opt	Vol	Opt en cours
$195 P	465	$5⅛	490	45	132
$200	135	150	145	40	208
$205	60	70	65	70	1176
$205 P	12⅜	12½	12⅜	45	102
JN $190	$7⅜	$7⅞	$7¾	10	20
$200	245	265	250	5	15

Total contract volume 7997
Total open interest 279502

BESTIAUX

Rapport hebdomadaire (PC) — Les arrivages cette semaine aux Encans de la Ferme Inc. de Saint-Hyacinthe totalisaient 908 bovins, 1422 veaux, 110 porcs et 1050 ovins.

Les prix, communiqués par Agriculture Canada, Division des bestiaux, s'établissaient ainsi:

Vaches, D1-D2: 55,00-60,00$; D-3: 50,00-56,00$; très communes: 48,00-51,00$.

Taureaux: 63,00-69,00$.

Taures, B et commercial: 60,00-70,00$.

Veaux d'abattage de choix et bons animaux: ventes insuffisantes pour faire une cotation; moyens et communs: 55,00-75,00$.

Veaux de remplacement de type laitier: 130,00-162,00$; moyens et communs: 70,00-130,00$.

Prix moyen du porc à l'indice 100 au Québec, lundi: 149,34$ les 100kg (149,87$ en Ontario); mardi: 149,50$ (149,13$); mercredi: 147,25$ (146,97$).

ÉCONOMISEZ

Valeur exceptionnelle!

POSTE D'ORDINATEUR
3 tablettes prêt à assembler
SEULEMENT 89$
Gris ou blanc

SEULEMENT
129$
POSTE D'ORDINATEUR DOUBLE
3 tablettes prêt à assembler
Gris ou blanc

CHAISES DE BUREAU
Dossier bas 119.50
Dossier haut 149.50
Noir, gris ou beige

CLASSEUR LATÉRAL
2 tiroirs 249.95
3 tiroirs 339.95
4 tiroirs 424.95
Beige, gris ou noir

CHAISE ERGONOMIQUE
Pneumatique
135.95
avec bras: 159.95
Gris ou noir

CHAISE SECRÉTAIRE
Pneumatique
89$
avec b

MONTRÉAL

VARIATIONS QUOTIDIENNES DE L'INDICE COMPOSÉ

Haut: 1838.36
Fermeture: 1836.00
Bas: 1832.86

(Indice canadien 25 titres)

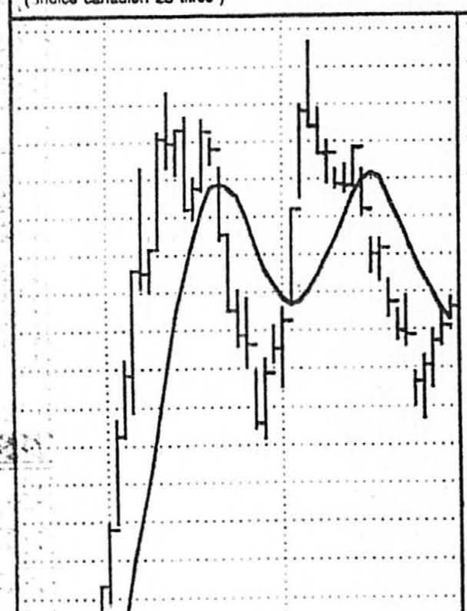

VOLUME QUOTIDIEN DES TRANSACTIONS : 5492000

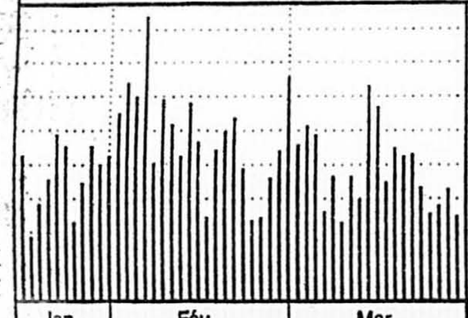

INDICES DE MONTREAL

	Ferm.	Var.
MARCHÉ CANADIEN (XXM)	1836.00	+5.10
MARCHÉ BANCAIRE (XCB)	1951.28	+5.38
HYDROCARBURES (XCO)	1507.19	-5.29
MINES/MÉTAUX (XCM)	1876.95	+0.00
PROD. FORESTIERS (XCF)	2528.59	+6.70
BIEN D'ÉQUIP. (XCI)	1417.00	-6.49
SERV. PUBLICS (XCU)	1674.75	+5.12

source: Info-Bourse Inc.

COMMENT LIRE LES COTES DE LA BOURSE

Les titres sont énumérés par ordre alphabétique de noms de compagnies. Seuls apparaissent les titres transigés au cours de la période. La valeur des titres est exprimée en cents sauf si la mention «$» apparaît.

Div (1) = Dividende par action sur une base annuelle.
C/B (1) = Cours de l'action divisé par le bénéfice annuel par action.
Ventes = En unités sauf si la mention «h» (centaines) apparaît, pour les Bourses canadiennes. À la Bourse de New York et à l'AMEX, tous les montants sont exprimés en centaines sauf si la mention «z» (unités) apparaît.
Haut = Sommet atteint par le titre au cours de la période.
Bas = Plancher touché par le titre au cours de la période.
Ferm. = Cours à l'arrêt des transactions.
Ch = Variation par rapport au cours de fermeture de la séance précédente (lot régulier).

(1) Données disponibles pour les Bourses américaines seulement.

EXPLICATION DES CODES

BOURSES DE MONTRÉAL ET TORONTO

p ou o = Titre assujetti à une réglementation spéciale.
f = Action ordinaire sans droit de vote ou à droit de vote subalterne.
z = Lot brisé.
Wt ou w = Bon de souscription (*Warrant*).
u = Unités de capital-actions.
pr = Action privilégiée

BOURSE DE VANCOUVER

q = Action ordinaire sans droit de vote ou à droit de vote subalterne.
z = Lot brisé.
f = Entreprise commerciale ou industrielle.
y = Entreprise de ressources.

BOURSES DE NEW YORK ET AMEX

g = Dividende en dollars canadiens
e = Dividende extraordinaire.
t = Dividende en action.
c = Dividende spécial faisant suite à une liquidation.
a = Dividende annuel plus un dividende extraordinaire.
i = Paiement suspendu du dividende.
s = Après fractionnement d'actions.
x = Ex-dividende.
d = Nouveau bas de l'année.
u = Nouveau haut de l'année.
pf = Action privilégie
Wt = Bon de souscription.
v = Suspension des transactions.
vi = Situation de faillite.

Valeurs	Ventes	Haut	Bas	Ferm.	Ch. Net
A / B					
ACDS	1000	6	6	6	
ACSI—Bio	1000	8	8	8	— 1
jAur Res	4000	415	405	405	
Agnico.wt	250	110	110	110	
Agnico E	15700	$5⅝	5½	5⅝	
fiAgromx	15000	25	22	22	— 3
Air Canda	35346	$10	9⅞	9⅞	
Alta.energ	3538	$15½	15⅛	15⅜	— ¼
Alt.E 7.75	1900	$24	24½	24½	
Alcan Alu	62210	$25¾	25⅛	25⅝	— ¼
Am.Barric	500	$23⅜	23⅛	23⅜	+ ⅛
Amisco	300	150	150	150	
Artopex	1000	174	174	174	+ 9
fAtco I	2000	$13⅞	13½	13⅞	
Audrey	13520	345	335	345	+ 5
Audrey.w	29700	70	60	60	
Autostock	47733	345	340	345	+ 5
Avcorp	2800	40	40	40	
BC Tel	2100	$20	19¾	19⅞	— ¼
BC GAS	401	$14⅝	14⅜	14⅜	— ⅛
BCED	11500	14	12½	12½	+ ½
BCE SrO	160	$38⅛	38⅛	38⅛	— ⅛
BCE wt	1300	400	400	400	— 10
BCE Inc.	57269	$42	41⅞	41⅝	— ⅛
BCE Mbl	2200	$24¼	24⅛	24¼	+ ⅜
fBMTC.a	37900	340	330	330	+ 5
BP Can	1300	$15¼	15¼	15¼	+ ¼
Ba.Laur	200	$16⅛	16⅛	16⅛	
Baue Nat	56789	$10	9⅞	9⅞	
Ba.Nat.sr7	500	$21¼	21⅛	21⅛	— ⅜
Bq Royale	98391	$26	25¾	25⅞	+ ⅛
BaRv 1.45	3900	$16½	16⅜	16½	
BaRv 1.88	2300	$22¼	22¼	22¼	+ ⅛
Bq.Rv.srF	500	$25¼	25¼	25¼	+ ⅛
Bq.Rv.srG	5300	$24⅜	24⅛	24⅜	— ⅛
Bq. T—D	93887	$18⅜	18⅛	18½	+ ⅛
B.TD.Sr1	50000	$88¾	88¾	88¾	
B.TD.srF	5000	$25	25	25	— ⅛
B.Imp.sr8	2350	$24½	24⅜	24½	
Bq.C.Imp	38516	$31½	31¼	31½	+ ¼
Baue Mtl	63460	$35¼	35	35	
BMO Sr4	1100	$24⅞	24⅞	24⅞	
Bq.N.Ecos	65470	$15⅜	15⅛	15⅜	— ¼
B NE sr1	1100	$21¾	21½	21½	— ¼
B NE sr3	1400	$18⅞	18¾	18⅞	+ ⅛
B NE sr4	1000	$24½	24½	24½	+ ¼
B NE Sr5	400	$25¼	25¼	25¼	
iBelmoral	5600	12	11½	11½	— ½
Biochem	204038	$20½	19⅝	20½	+ ⅞
Bioch.wt	16240	$16¾	16	16¾	+ 1
Bocenor	3125	35	30	30	— 3
BF Roval	1000	75	75	75	+ 10
fBomb B	24680	$17½	17¼	17⅜	— ⅛
Bow Val	1520	$13⅜	13½	13⅜	— ¼
BowVl2.05	200	$19⅛	19⅛	19⅛	— ⅛
fB.Brick.A	500	450	450	450	
Brascan.A	682	$18⅛	18	18	— ⅛
Bruncor	5760	$17	17	17	— ⅛
C / D					
CAE Ind	9175	$6¼	6⅛	6¼	+ ⅛
fCFCF.Inc	9000	$9	$8¾	9	
CFS	4100	140	140	140	
CGC Inc.	3200	$10¾	10⅝	10⅝	
fCGI Gr.A	1360	145	135	135	
iCS Res.	2520	465	460	465	— 20
CT Fin.	400	$16¾	16¾	16¾	— 1
Cabano	1400	140	140	140	— 10
CAE Ind	9175	$6¼	6⅛	6¼	+ ⅛
fCFCF.Inc	9000	$9	$8¾	9	
CFS	4100	140	140	140	
CGC Inc.	3200	$10¾	10⅝	10⅝	
fCGI Gr.A	1360	145	135	135	
iCS Res.	2520	465	460	465	— 20
CT Fin.	400	$16¾	16¾	16¾	— 1
Cabano	1400	140	140	140	— 10
Calgary	1000	$6	6	6	
Calmont	1000	$6	6	6	
Camdev	1000	$6	6	6	
Camflo	1000	$6	6	6	
Cameco	1000	$6	6	6	
Cameron	1000	$6	6	6	
Campeau	1000	$6	6	6	
Canada	1000	$6	6	6	
Canfor	1000	$6	6	6	
Canpac	1000	$6	6	6	
Canwest	1000	$6	6	6	
Cascades	1000	$6	6	6	
Celanese	1000	$6	6	6	
Centra	1000	$6	6	6	
Chateau	1000	$6	6	6	
Chemcell	1000	$6	6	6	
Chemin	1000	$6	6	6	
Chrysler	1000	$6	6	6	
Cineplex	1000	$6	6	6	
Cinram	1000	$6	6	6	
Citadel	1000	$6	6	6	
Clairtone	1000	$6	6	6	
Cluett	1000	$6	6	6	
Coca-Cola	1000	$6	6	6	
Colgate	1000	$6	6	6	
Colt	1000	$6	6	6	
Columbia	1000	$6	6	6	
Comaplex	1000	$6	6	6	
Comdisco	1000	$6	6	6	
Comstock	1000	$6	6	6	
Conagra	1000	$6	6	6	
Conrad	1000	$6	6	6	
Consolidated	1000	$6	6	6	
Continental	1000	$6	6	6	
Control	1000	$6	6	6	
Corning	1000	$6	6	6	
Corporate	1000	$6	6	6	
Costco	1000	$6	6	6	
Crown	1000	$6	6	6	
Cummins	1000	$6	6	6	
Curtiss	1000	$6	6	6	
Cyprus	1000	$6	6	6	
Dana	1000	$6	6	6	
Datapoint	1000	$6	6	6	
Deere	1000	$6	6	6	
Delta	1000	$6	6	6	
Digital	1000	$6	6	6	
Disney	1000	$6	6	6	
Dome	1000	$6	6	6	
Dow	1000	$6	6	6	
Du Pont	1000	$6	6	6	
Eastman	1000	$6	6	6	
Exxon	1000	$6	6	6	
Ford	1000	$6	6	6	
General	1000	$6	6	6	
Gillette	1000	$6	6	6	
Goodyear	1000	$6	6	6	
Gulf	1000	$6	6	6	
Halliburton	1000	$6	6	6	
Hershey	1000	$6	6	6	
Hilton	1000	$6	6	6	
Honeywell	1000	$6	6	6	
Hughes	1000	$6	6	6	
Inco	1000	$6	6	6	
Intel	1000	$6	6	6	
Interco	1000	$6	6	6	
Intergraph	1000	$6	6	6	
International	1000	$6	6	6	
Johnson	1000	$6	6	6	
Kaufman	1000	$6	6	6	
Kellogg	1000	$6	6	6	
Kimberly	1000	$6	6	6	
Kroger	1000	$6	6	6	
Lilly	1000	$6	6	6	
Litton	1000	$6	6	6	
Lockheed	1000	$6	6	6	
Loews	1000	$6	6	6	
Lubrizol	1000	$6	6	6	
Lucky	1000	$6	6	6	
Lukens	1000	$6	6	6	
M / N					
MACOM	1000	$6	6	6	
MDU	1000	$6	6	6	
MEI	1000	$6	6	6	
MNC	1000	$6	6	6	
Manhattan	1000	$6	6	6	
Manufacturers	1000	$6	6	6	
Marcor	1000	$6	6	6	
Marriott	1000	$6	6	6	
Martin	1000	$6	6	6	
Masco	1000	$6	6	6	
Mattel	1000	$6	6	6	
Maxus	1000	$6	6	6	
Maytag	1000	$6	6	6	
McDonnell	1000	$6	6	6	
McGraw	1000	$6	6	6	
Mead	1000	$6	6	6	
Merck	1000	$6	6	6	
Meredith	1000	$6	6	6	
Merrill	1000	$6	6	6	
Minnesota	1000	$6	6	6	
Mobil	1000	$6	6	6	
Monsanto	1000	$6	6	6	
Morgan	1000	$6	6	6	
Motorola	1000	$6	6	6	
Murphy	1000	$6	6	6	
Nabisco	1000	$6	6	6	
National	1000	$6	6	6	
Navistar	1000	$6	6	6	
Norfolk	1000	$6	6	6	
Northrop	1000	$6	6	6	
Occidental	1000	$6	6	6	
Ogden	1000	$6	6	6	
Owens	1000	$6	6	6	
P / Q					
Pacific	1000	$6	6	6	
Pan Am	1000	$6	6	6	
Parker	1000	$6	6	6	
Penney	1000	$6	6	6	
Pepsico	1000	$6	6	6	
Pfizer	1000	$6	6	6	
Phelps	1000	$6	6	6	
Philip	1000	$6	6	6	
Polaroid	1000	$6	6	6	
Procter	1000	$6	6	6	
Quaker	1000	$6	6	6	
Ralston	1000	$6	6	6	
Raytheon	1000	$6	6	6	
Reynolds	1000	$6	6	6	
Rockwell	1000	$6	6	6	
Rohm	1000	$6	6	6	
Ryder	1000	$6	6	6	
S / T					
Safeway	1000	$6	6	6	
Sara Lee	1000	$6	6	6	
Schering	1000	$6	6	6	
Schlumberger	1000	$6	6	6	
Sears	1000	$6	6	6	
Shell	1000	$6	6	6	
Singer	1000	$6	6	6	
Smith	1000	$6	6	6	
Southern	1000	$6	6	6	
Sperry	1000	$6	6	6	
Standard	1000	$6	6	6	
Stanley	1000	$6	6	6	
Sun	1000	$6	6	6	
Super	1000	$6	6	6	
Tandy	1000	$6	6	6	
Tektronix	1000	$6	6	6	
Tenneco	1000	$6	6	6	
Texaco	1000	$6	6	6	
Texas	1000	$6	6	6	
Textron	1000	$6	6	6	
Time	1000	$6	6	6	
Timken	1000	$6	6	6	
Transamerica	1000	$6	6	6	
Tri-Continental	1000	$6	6	6	
TRW	1000	$6	6	6	
Tyco	1000	$6	6	6	
U / Z					
Unicorp.a	1000	$6	6	6	
Unigas	1000	$6	6	6	
Union	1000	$6	6	6	
Unisys	1000	$6	6	6	
United	1000	$6	6	6	
Universal	1000	$6	6	6	
Upjohn	1000	$6	6	6	
USX	1000	$6	6	6	
Varian	1000	$6	6	6	
Vulcan	1000	$6	6	6	
Wang	1000	$6	6	6	
Warner	1000	$6	6	6	
Weyerhaeuser	1000	$6	6	6	
Whirlpool	1000	$6	6	6	
Woolworth	1000	$6	6	6	
Xerox	1000	$6	6	6	
Zenith	1000	$6	6	6	

LA DIVISION INTERNATIONALE À MONTRÉAL (SOCIÉTÉS FRANÇAISES)

Valeur	Offre	Dem.	52 derns. sem. Haut	Bas
(EN DOLLARS CANADIENS)				
Traded				
Foster's	4200	130	130	130 — 5
Untraded				
Stock	Bid	Ask	52 Weeks High	Low
Stocks trading in CDN$				
BET Ads	$13	14	22¾	13
Cascd s.a.	$8⅛	9½	11	5
Filet.Chilp	240	300	310	210
Maxwell	300	325	425	300
Autres Valeur	Offre	Dem.	52 derns. sem. Haut	Bas
BET.plc.U	150	300		
pLafonia	$59¼	59¾	66¼	63⅛

FRUITS/LÉGUMES

(PC) — Voici les prix des fruits et légumes du Québec vendus par les grossistes, jeudi, dans la région montréalaise:

Fruits

Pomme Cortland Qué.: 12,00$ boisseau

Pomme McIntosh Qué.: 13,25$ boisseau

Pomme McIntosh Qué.: 14,50-18.60$ cello 12x3 lb

Pomme Spartan Ont.: 18,90$ cello 12x3 lb

Tomate rouge serre Qué. 1: 18.50-21.70$ ctn 10 lb

Tomate rose serre Ont. 1: 13.40-14,0$ pan. 8 lb

Légumes

Betterave Qué. 1: 6,00-9.00$ s. 25 lb

Betterave Qué.: 7,40-9.65$ s. 12x2 lb

Carotte Qué. 1: 12.25-13,50$ s. 24x2 lb

Carotte Qué. 1: 12.25-13,50$ s. 10x5 lb

Carotte extra-gr. Qué.: 14,15$ s. 50 lb

Carotte mini Qué.: ----$ cello 20x12 oz

Celeri-rave Qué.: 11.50-14,50$ ctn 20 lb

Champignon Qué.: 8.80$ ctn 5 lb

Champignon Ont.: 8.35$ ctn 5 lb

Chou rouge Qué.: 11.35-14.25$ ctn 12 un.

Chou Savoy Qué.: 11,00$ ctn 12 un.

Chou vert moy. Qué. 1: 4,70-6.70$ ctn 40 lb

Chou vert gr. Qué.: 2.90$ s. 50 lb

Echalotte Qué.: ----$ s. 10 lb

Endive Qué.: 8.00-11,35$ ctn 5 lb

Haricot germe Qué.: 10.85-11.75$ ctn 30 lb

Haricot germe Qué.: 5.10-5,20$ s. 10 lb

Laitue Boston serre Qué.: 8.75-9.40$ ctn 12 un

Laitue Boston hydro. Qué.: 10.50-10.75$ ctn 12 un

Oignon jaune bouil. Qué.: 1,00-1,30$ s. 10 lb

Oignon jaune moy. Qué.: 7,20-8.85$ pr 24x2 lb

Oignon jaune moy. Qué.: 7,20-8.85$ pr 10x5 lb

Oignon jaune moy. Qué.: 7,75-8.50$ s. 50 lb

Panais Qué. 1: 7,60-8,40$ s. 12x1 lb

Poireau Qué.: ----$ botte 12 un

Rutabaga moy. Qué. 1: 8,85-11,45$ s. 50 lb

Rutabaga gros Qué. 1: 5,50$ s. 50lb

Divers

Sirop érable Qué. 1: 25.00 bte 4 l.

Ce rapport est préparé à partir de données fournies par Agriculture Canada.

LA BOURSE DE TOKYO

L'INDICE NIKKEI

Fermeture	Variation
26 206 92	+ 102 27

NEW YORK

VARIATIONS QUOTIDIENNES DE L'INDICE COMPOSÉ

Haut: 2942.08
Fermeture: 2913.86
Bas: 2893.32

(Selon les 30 plus gros titres de Dow Jones)

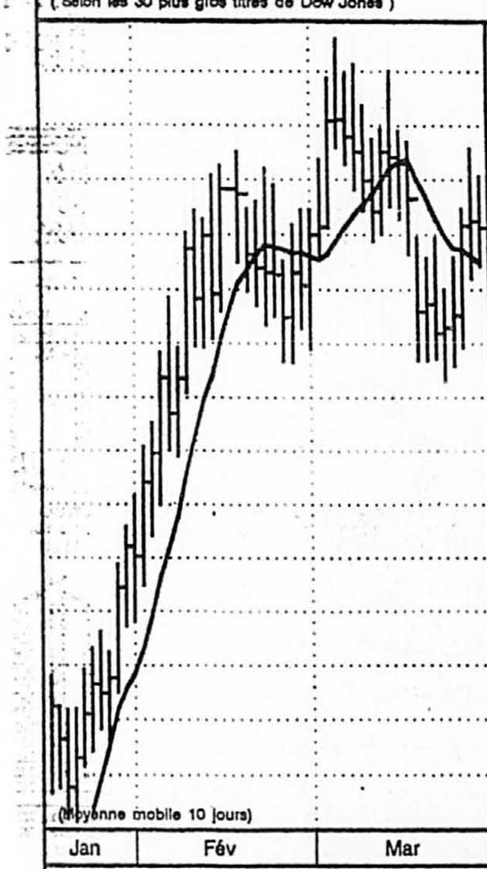

VOLUME QUOTIDIEN DES TRANSACTIONS : 150000000

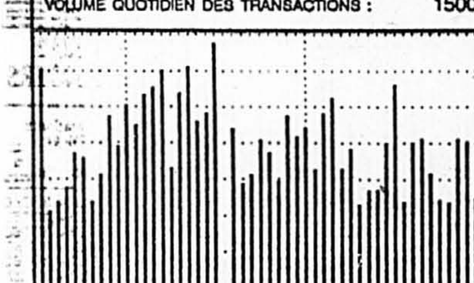

INDICES DE NEW-YORK

	Ferm.	Var.
COMPOSÉ	205.30	-0.02
INDUSTRIELLES	258.82	-0.21
TRANSPORTS	164.05	-0.40
SERVICES PUBLICS	93.53	+0.37
FINANCE	148.94	+0.02

source: Info-Bourse Inc.

Valeurs	Div.	C/B	Ventes	Haut	Bas	Ferm.	Ch. Net
A / B							
AAR	.48	13	556	14⅛	13⅞	14	— ½
ACM n	1.03e		209	9⅛	9	9	
ACMIn	1.26		1391	11	10⅞	11	
ACM M	n1.01		247	8⅛	8	8⅛	+ ⅛
AM Intl			352	1⅜	1½	1⅜	
AMIn pf	2		72	10½	10¼	10½	+ ⅛
AMEVSc	1.05a		99	10⅛	9⅞	10⅛	+ ⅛
AMR			1750	59⅜	58	58⅛	— 1
ASA	3		994	44⅛	44⅛	44½	+ ½
AbtLab s	1	22	4854	48¾	47⅞	48	— ¼
Abitibi g	.50		43	13	12¾	13	+ ¼
AcmeC	.40	19	137	6⅝	6⅜	6⅜	+ ⅛
Acuson s			29	705	39	38½	38¾ — 1
AdaEx	1.72e		131	16⅜	16½	16½	
Adobe			442	8	7⅞	7⅞	+ ½
AMD			15411	10¾	10	10½	
AMD pf	3		115	29¾	29½	29½	— ¼
Advest			102	4	3¾	4	+ ⅛
AetnLf	2.76	9	1522	47⅜	46¾	47	+ ⅛
Aileen			7	47	4	4	
AirPrd	1.44	16	1863	69	67⅝	67¾	
AirFrt s	.30	12	1074	21	19⅝	20¼	— ⅜
AlskAir	.20	30	857	25	24⅞	25	
Alberto	.22	22	171	30⅜	29¾	29⅞	— ⅛
Albtsn s	.56	27	1939	u47¼	45¼	47	+ 1
Alcan	1.12	9	3499	22¼	21¾	22⅛	— ⅛
AlcoStd	.88	13	179	32⅛	31⅞	32⅛	
AlexAlx	1	19	116	26¼	26	26¼	+ ⅛
AllegCp	1.86t	9	20	95¾	94½	95¾	+ 1¼
AlgLud s	.88	13	424	28	27⅛	27⅛	+ ⅜
AlgPw	3.16	11	3991	39½	39	39¼	+ ⅜
AltenG		8	57	13	12⅞	13	
AldSgnl	1.80	9	1599	29	28½	29	+ ½
AMIT	.72a		223	10⅛	10	10⅛	+ ⅛
ALTEL	1.40	17	1573	40	39⅝	39⅝	— ⅛
Alcoa	1.60a	12	1175	66½	64¾	65½	— 1
AmaxG	.08	28	46	13¼	13	13⅛	
Amax	.80	10	1683	26	25¼	26	+ ¼
Amcast	.48	15	29	10⅛	10	10⅛	
AmHes	.60	10	1460	46⅞	46⅜	46½	— ⅛
ABarck	.10	45	1044	20⅜	20⅛	20⅛	— ⅛
ABldM	.92	12	41	30⅜	30⅛	30⅜	— ⅛
ACyan	1.35	14	8726	53¼	51½	52⅜	— 1
AElPw	2.40	11	2140	29¼	29	29⅛	+ ⅛
AmExp	.92	85	14071	29⅞	28⅝	28⅞	— ⅛
AFamly	.36	17	1101	23¼	23	23⅛	— ⅛
AmGnCp	2	8	1198	39⅛	38¼	38½	— ½
AHltPr	2.49	14	238	27½	27	27⅛	+ ⅜
AHome s	2.30	15	4275	59¼	58⅛	58½	— ⅜
Amrtch	3.40	14	1518	67¼	67	67	
AOIF	.99e		362	10⅛	9⅞	10⅛	+ ⅛
APresd	.60		147	21⅛	21	21½	+ ⅛
ASB			128	1⅜	1½	1½	+ ⅛
AmStor	1.12	16	858	85¾	84	84½	— ½
ATaT	1.32	14	16245	34¾	33⅜	34⅛	— ½
AWste n		33	158	12⅛	12	12⅛	
AmWtr	.86	11	149	20	19¼	20	+ ⅜
Ametek	.64	14	206	12	11⅞	12	
Amoco	2.20	14	5099	53¼	52⅛	52½	— ½
Ampco	.30		94	9	8½	9	+ ⅜
Amre	.12	6	81	4⅜	4½	4⅜	+ ⅛
Analog			402	11¼	11	11¼	
Angelic	.88	15	163	u35⅞	35¼	35⅞	+ ⅞
Anheus	1	18	6049	u52⅝	51¾	52⅞	+ 1½
Anthny s	.44a	31	23	9⅛	9	9⅛	
Apache	.28	14	2070	13⅛	12¾	13	— ⅛
ApplMg		23	564	12⅜	12¼	12⅜	+ ⅛
ArchDn	.10	14	9625	22	21½	22	+ ⅜
ArcAlsk		10	291	7	6⅞	7	
Arkla	1.08	17	1746	18⅞	18⅜	18⅞	+ ⅛
Armco			1088	5⅛	4⅞	4⅞	
Armc pf	2.10		2	18⅝	18½	18½	
ArmWl	1.16	10	2752	31	29½	30¾	+ ⅜
ArowE		13	47	6	5⅞	5⅞	— ⅛
Arvin	.68	17	208	23¼	22¾	23	— ⅛
Asarco	1.60	6	336	29⅛	28⅞	29	
AsCoal	.40	14	115	22⅛	21¾	22⅛	+ ⅛
AshOil		1	12	511	31⅜	30⅞	30⅞ — ½
AsiaPc	1.46e		49	14⅛	13⅞	13⅞	— ⅛
Athlne		1	18	23	12½	12¾	
AtlGas	2.04	15	244	31¾	31⅛	31⅝	+ ⅛
AtlRich	5.50	10	3248	128¼	126	126¼	— 2
AutoDt	.70	21	716	64¼	64¼	64⅜	
AVMCO	.44	19	2	29½	29⅜	29½	
AveryD	.72	14	823	24⅜	23⅞	24¼	+ ⅜
Avnet	.60	19	237	29⅛	28⅞	29¼	— ⅛
Avon	1.40a	16	4220	u45		43⅞	+ ½
Aydin	.50e	13	216	20		19¾	+ ⅛
BCE g	2.56		775	36⅛	36	36	— ⅛
Bairnco	.20		476	8⅛	8⅜	8¼	+ ⅛
BakrF	1.95		82	16⅞	16½	16⅞	+ ⅛
BakrHu	.46	24	2406	26⅛	26½	26⅞	
Ball	1.16	13	628	26⅜	26⅛	26⅜	+ ⅜
BallyMf			984	4¾	4⅝	4⅝	+ ⅛
Bandag	1.10	18	62	96⅝	95	96½	+ ½
BkBost	.40		9493	8⅛	8⅛	8⅛	
BnkAm	1.20	9	9263	36¾	35¾	36⅛	— ⅛
BankTr	2.54	5	1283	43	42⅝	42¾	— 1
BnrAe n			214	10	9¾	9⅞	
Bard	.44	32	2379	u25¼	24½	24½	+ ⅛
Barnett	1.32	14	1895	23¾	22⅞	23	— ⅛
Baroid n	.20	25	3045	7	6¾	6⅞	
BattlMt	.10	36	1169	7¾	7½	7⅝	+ ⅛
Bausch	1.44	19	443	83½	82¼	83¼	+ ⅜
Baxter	.74		5478	33¾	32⅝	33¼	— ⅜
Bearng	.64	24	133	19¼	18⅝	19¼	+ ⅜
BckIns	.28e	13	626	16⅞	16½	16⅝	— ⅛
BectDk	1.16	17	795	u78½	77¾	78¼	+ ½
BellAtl	s2.52	15	2541	52	50¾	51⅜	+ 1
Bellind	.40	9	17	11½	11⅛	11½	+ ⅛
BellSo	2.76	16	2720	53⅜	52¾	53¼	+ ⅛
BeloAH	.52	18	511	28½	27¾	28½	+ 1⅛
Bemis	.84	20	388	38⅞	38½	38⅝	+ ⅜
BentCp	2.40	10	281	53⅞	53¼	53¾	+ ⅛
BngtB		16	149	1⅛	1⅛	1⅛	
Beneton	.97e		23	13¾	13⅜	13¾	
Berlitz	.50	33	478	18⅜	18⅛	18⅜	
BethSti	.40	15	2751	14⅞	13½	13¾	— ⅛
Bevrly		59	19547	11¼	10¾	11⅛	+ ⅛
BlackD	.40	15	1652	13	12¾	12⅞	
BlckHR	1.56	24	649	52¾	52¼	52⅜	+ ⅛
Boeing s	1	12	10133	47¾	46⅞	47	— ⅜
BoiseC	1.52	16	444	26	25½	25½	— ⅜
Borden s	1.06	14	1724	35⅜	35⅛	35⅜	
BCells	2.20e	11	12	17	16¾	16⅞	+ ⅛
BostEd

TORONTO

VARIATIONS QUOTIDIENNES DE L'INDICE COMPOSÉ
Haut: 3497.44
Fermeture: 3495.67
Bas: 3489.30

(Indice composé 300 titres)

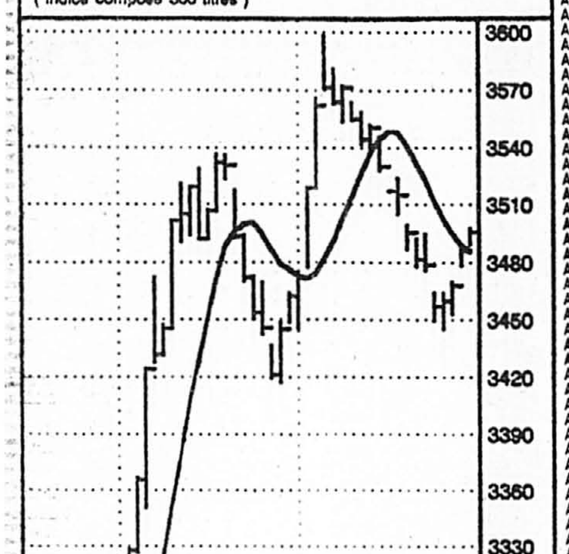

VOLUME QUOTIDIEN DES TRANSACTIONS : 23956000

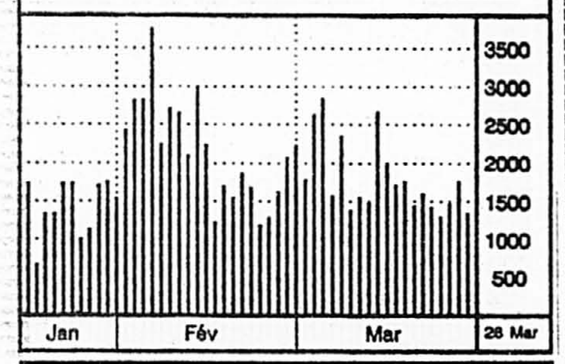

INDICES DE TORONTO

	Ferm.	Var.
300/COMPOSÉ	3495.67	+9.42
SERV. FINANCIERS	2701.40	+16.14
MINES ET MÉTAUX	3184.27	+4.80
PÉTROLE ET GAZ	3879.97	-16.43
INDUSTRIELLES	1874.33	+1.27
AURIFERES	5180.22	-6.61
PAPETIERES	3570.96	+9.67
CONSOMMATION	5084.85	+8.01
IMMOBILIER	9262.09	+168.98
TRANSPORT	6297.27	+69.98
PIPELINES	4017.65	+21.59
SERV. PUBLICS	2944.65	+0.91
COMMUNICATIONS	6932.07	+13.55
DÉTAIL	4421.41	+39.21
GESTION	4535.66	+20.70
HAUTE TECHNOLOGIE	909.40	+4.02

INDICE TSE 35

HAUT	191.17	
FERMETURE	191.02	(+0.70)
BAS	190.29	
VOLUME	5463871	

source: Info-Bourse Inc.

A / B

Valeurs	Ventes	Haut	Bas	Ferm.	ch. Net
ADT ads	400	$19⅛	19⅛	19⅛	+ ⅛
Adt Fin A f	6000	$18¾	18⅝	18⅝	
AGFM B f	7000	$7⅞	7¾	7¾	— ¼
ARC Int	1000	90	90	90	
Aber Res o	28900	80	76	76	— 8
Abti Prce	6098	$15	15	15	+ ⅛
Anchor lam	16500	$6	5¾	6	+ ⅛
Agnico E	37050	$5⅝	5⅜	5⅝	+ ⅛
Agnico w	3750	110	110	110	— 5
Agra Ind A	50000	$9	9	9	+ ⅛
Agra B f	200	$8⅞	8⅞	8⅞	— ¼
Air Canada	27415	$10	9⅞	9⅞	
Albany C	3000	12	12	12	
Alt Energy	41057	$15½	15⅜	15⅜	— ⅛
Al Enr 775	2450	$24⅜	24½	24½	— ½
Alta Nat	8376	$16	15¾	16	
Alcan	817085	$25¾	25⅛	25½	— ⅜
Alcan F p	100	$24¾	24¾	24¾	
Algo Cent	847	$9	9	9	
Algma St A	900	$5	325	3¼	—13¼
Algma St C	2000	185	100	185	+60
Algon Merc	1000	380	380	380	—20
Alliance o	10000	80	77	77	— 3
Allied Lyns	9000	$10¼	10¼	10¼	
A Barick	125640	$23⅜	23¼	23⅜	
Am Eagle o	75000	21	20	20	— 2
Am Leduc	1000	24	24	24	
Amoco Sed	see below				
Anchor M	500	165	165	165	+ 5
Anderson	27500	$15	14⅞	15	+ ⅛
Andrs WA	f 5100	$9⅝	9¼	9⅝	+ ½
Ang dGld o	4500	15	15	15	— 4
Anthes	27000	44	40	44	+ 8
Arbor A	700	$9½	9½	9½	+ ½
Archer C o	27240	$11	10⅜	10¾	
Arimetco o	228293	290	260	285	+ 5
Arimtco w	109700	140	125	135	+10
Armbro En	355	$6	5⅞	6	
Arimatha o	1160	115	110	115	— 5
Asmra Mnl	1000	130	130	130	—15
Atco I f	3050	$14	13⅞	13⅞	
Atco II	225	$13⅜	13⅜	13⅜	
Atcor A f	19887	305	290	290	—10
Atcor B	287	285	285	285	
Atlanta G o	32500	80	75	80	
Atlantis	4120	65	65	65	— 1
Audrey R	1500	350	335	335	+20
Audrey w	28100	70	65	65	+10
Aur Res o	195485	415	400	405	— 5
Aurizon o	6417	16	16	16	— 1
Avcorp Ind	500	40	40	40	
BCE Inc	325023	$42⅞	41⅝	41¾	— ⅛
BCE I O	500600	$38¼	38¼	38¼	
BCE w	13760	405	400	400	—10
BCED	2287	12	12	12	
BCE Mobl	15250	$24⅛	24⅛	24¼	+ ⅜
BCED C I	700	$24	23¾	23¾	— ⅛
B C Bancor	33972	205	203	203	
BC Banc A	500	$26¼	26¼	26¾	+ ½
BC Gas	87000	$14¾	14½	14⅝	
BC Rail p	600	$25¾	25¾	25¾	
BC Sugar A	10000	$14⅞	14¾	14¾	— ⅛
B Corp p	11150	$30⅜	30½	30½	+ ¼
B Corp r	see below				
BGR A	10925	$8	7¾	7¾	— ⅛
BMB Comp	1000	65	65	65	+10
BMO nt fin	1450	$11¼	11	11	
Bmr Gold o	11600	115	108	108	— 7
BNT Ltd	1775	$14	13⅜	13⅞	+ ⅜
BNT Eqty	900	$27⅜	27¾	27¾	— ⅜
BP Canada	168370	$15⅝	15	15⅝	+ ⅛
BRL ent	288	275	275	275	—15
BIBk Nk P	see below				
BIBk Nk ii	see below				
BIBk nk iv	see below				
BIBk TB w	see below				
Baca A o	2000	115	115	115	+ 5
Bancshr p	1000	$23	23	23	
Bancshr r	see below				
Banister I	1200	$8	8	8	— ¼
Bank Mtl	78134	$35¼	35	35	
Bk Mtl 3p	1800	$25¼	25	25¼	
Bk Mtl 4p	3700	$25	24⅞	25	
Bank N S	202551	$15⅛	15⅛	15⅛	— ¼
Bk NS 1p	1000	$21⅞	21⅝	21⅝	— ⅛
Bk NS 3p	2760	$18⅛	18¼	18⅛	
Bk NS 4p	10505	$24½	24⅛	24⅜	+ ⅛
Bk nS 5p	13790	$25⅜	25⅛	25¼	
Baringtn o	5000	140	140	140	—10
Baton	100	$6	6	6	
Battle Crk	1500	110	110	110	
Beau CA o	13000	50	47	50	+ 8
Beaufield o	20500	8	8	8	
Becker B f	400	$38	38	38	— ½
Bell 1.94 p	100	$24⅜	24⅜	24⅜	+ ⅜
Bell 9 p	2500	$23½	23½	23½	+ ½
Belmoral	47000	12	12	12	
Bema Gl o	174300	206	200	205	+ 1
Bethlem R	22500	55	53	55	
Blochem f	27800	$20½	19¾	20⅜	+ ⅜
Blomira o	267640	$8¼	7½	8	+ ⅛
Blk Cliff o	2000	24	24	24	
Bombdr A	200	$18¼	18¼	18⅜	— ½
Bombdr B f	178555	$17½	17½	17⅜	— ⅛
Bonar	16400	$25¼	25¼	25¼	+ ¾
Bovar Inc	12904	110	100	100	— 5
Bow Valy	105191	$13¾	13½	13⅝	— ⅛
Bow Valy 4	248	$14⅜	14⅜	14⅜	— ⅜
Bracknel o	7000	194	193	193	— 1
Bramalea	45800	$8⅛	8	8⅛	— ⅛
Brmptn A f	2557	475	450	475	+25
Brascad A	2400	$32	30½	32	+ 2
Brascad B	624	$29	28½	29	+ 1
Brascan A	26654	$18½	18	18	— ½
Brascan F p	5050	$23⅛	23⅛	23⅛	+ ⅜
Brkwater o	87950	56	55	55	— 4
Brenda M	100	$13	13	13	
Brik Brw o	4500	180	175	175	— 5
BC Phone	14032	$20	19¾	19⅞	— ⅛
BCPh 6.80	200	$19¾	19¾	19¾	+ ⅜
Br Pet ads	1000	$81	81	81	— 7
Bruncor	3102	$17⅛	16⅞	17⅛	+ ⅛
Brunswk	246	$8½	8½	8½	
Budd Can	600	$37	37	37	
Bunker H o	9500	10	10	10	

C / D

Valeurs	Ventes	Haut	Bas	Ferm.	ch. Net
CAE	15025	$6¼	6⅛	6¼	
CCL A	1620	$9½	9½	9½	+ ¼
CCL B f	6544	$9¾	9⅜	9⅜	— ⅛
CGC Inc	350	$10¾	10⅜	10¾	+ ⅛
CHC Hlcpt	1550	$5¼	5¼	5¼	
CM NT Equ	19000	$15¼	15¼	15⅜	+ ⅛
CM Pref p	2200	$14⅜	14¼	14¼	— ⅛
CMP 88P u	see below				
CMP oIL G	see below				
CS Res o	10000	465	460	465	— 5
CT Financl	500	$17	17	17	+ ½
Cableshr A	1000	50	50	50	+ 5
Cabre	1001	$9	8¾	9	+ ¼
Caldwell A	700	$5¼	5¼	5¼	+ ⅛
Calgary 1 p	15000	$25	25	25	
Cambior	52335	$9¾	9⅝	9¾	
Cambridg	12895	$27¾	27¼	27¾	+ ⅜
Cbg 8 d	see below				
Camco Inc	3500	$8	7¾	8	+ ⅛
Camp Soup	24157	$34½	29	34½	+3⅞
Campeau	6600	53	50	50	
Campeau D	1100	30	30	30	
Camreco o	2984	15	10	15	+ 3
C Income u	see below				
Can Malt	400	$16¼	16¼	16¼	+ ⅛
C Nor West	39700	42	38	42	+ 2
CNor Wst	C45700	425	385	425	—25
C Packrs	18796	$14¼	14	14	
C Trust un	see below				
C Trsco C	875	$18	17¾	18	— ¼
C Energy	10500	$10¼	10	10¼	+ ¼
CG Invest	1000	$44	44	44	+ 1
Ci Bk Com	165585	$31⅛	31¼	31⅛	+ ¼
CIBC 3 p	150	$100½	100½	100½	
CIBC 4 p	450	$83¼	83¼	83½	— ¾
CIBC 6 p	8800	$25	24⅞	25	+ ⅜
CIBC 8 p	9400	$24½	24⅜	24⅜	
CIBC P w	see below				
C Marconi	2400	$12¾	12¾	12¾	
Cdn Nat Res	21775	430	425	425	
C Newscope	240	90	90	90	
C Occidental	33537	$16¾	16¼	16¾	+ ⅜
CP Forest	506	$31¼	31	31	+ ½
CP Ltd	243357	$21	20¾	20¾	+ ⅛
Cdn Roxy	266	$5⅛	5⅛	5⅛	— ¼
Cancom o	2200	$13⅜	13	13⅜	+ ½
CTire A f	65775	$25	24¾	25	+ ⅛
Cdn Turbo	22622	375	350	350	—25
CUIII A f	22590	$19⅜	19¼	19⅜	
CUIII 6 pr	200	$65	65	65	+3½
CUIII 2nd I	500	$25⅜	25⅛	25⅜	
Cdn Wn Bk	4000	$5½	5	5	
Canamax	8800	45	41	45	+ 5
Canam A f	4700	400	385	390	+25
Canfor	300	$25¾	25¾	25¾	
Canfor pr	200	$21¼	21¼	21¼	
Canlan Inv	3000	260	255	260	+35
Canstar S	700	345	340	345	+ 5
Canuc o	4000	3	3	3	—1½
Capilano o	23950	335	325	325	—15
Capilano w	11550	75	75	75	— 5
Cara	4400	$16½	16⅛	16½	
Cara A f	5500	$16⅜	16½	16½	+ ¼
Carena	18500	$12	11⅞	11⅞	+ ⅛
Carrier o	5000	4	4	4	+ 1
Cascades	1500	$5⅜	5½	5½	
Celanese	3400	$37½	37½	37½	
Celanes 1 p	247	$28	28	28	
Cntrl Cap	850	$7¼	7	7	— ⅛
Cnt Cap Af	31906	$6	5¾	6	+ ⅜
Cnt Cap Ap	14510	$19¼	19⅛	19¼	
Cnt Crude o	500	180	180	180	+20
Cnt GlTr 2	3500	$16¼	15½	15⅝	— ⅜
Cnt GlTr 3	400	$23¼	23	23	
Cntl G Trc	2100	$8⅛	8	8	— ⅛
Chai na ta	9600	320	300	320	+25
Chancllr E	o20353	35	30	30	—10
Chancllr Gr	18000	345	340	340	—10
Chanel R o	2250	25	25	25	
Chateau A f	2600	$8½	8	8⅛	— ⅜
Chauvco	10900	$20	19⅞	20	
Chief Int I	79398	$16½	16¼	16¼	
Chrysler	400	$16⅛	16⅛	16⅛	— ⅜
CHUM	1550	$26½	26	26½	+ ½
CHUM B f	1500	$26¼	25¾	26½	+ ½
Cimaron o	1000	$12½	12½	12½	
Cineplex	15200	455	435	455	
Cinram	53100	$8	7¾	8	+ ¼
Citadel C A	50000	$24⅞	24⅛	24⅝	
Citibk NY C	see below				
City Res o	102900	10	8½	10	
Clarus f	225	12	12	12	
Claude R o	23900	230	222	230	+ 5
Claude p	1000	$5½	5½	5½	+ ¼
Cliff o	42000	2	2	2	—1½
Co Steel f	666	$19¾	19½	19¾	
CocaCBev	37780	$10½	10⅛	10¼	+ ⅛
Cognos	847	$17⅛	17⅛	17⅜	— ⅛
Coho Res	2000	325	325	325	
Cominco L	6527	$24⅞	24⅝	24⅝	— ¼
Comnco B p	200	$24	24	24	
Comnco H p	3100	$15⅞	15¾	15⅞	+ ⅛
Comnco R	7248	185	180	180	+ 5
Compu H o	10500	170	160	170	+10
Compulog	1000	235	235	235	
C Brinco o	15100	130	125	130	—10
C Express	21526	285	275	276	+ 1
C Carma A	13516	220	215	215	— 5
C Enfield	1020	240	240	240	+20
C Enfield I	1000	$8⅜	8⅛	8⅛	+ ¼
C General	25000	50	40	50	+10
C HCI Af	400	475	450	475	—25
Cons NBS	1730	65	65	65	
C Norex	68000	$6	5⅝	6	+ ⅜
C Nihland o	25	17	17	17	
C Rambler	1800	$10½	10½	10½	+ ½
Con Gas B	220	$74	74	74	
Con Pkg	3500	55	495	5	+10
CTL Bank	500	148	148	148	
CPhrma A f	400	160	160	160	—15
Contrns A f	210	40	40	40	
Contrns A p	1000	130	130	130	
Conwest A	800	$14¼	14¼	14¼	+ ¼
Conwst B f	6028	$14⅜	14⅜	14⅜	+ ⅜
Co enerco A	7187	$5¾	5¾	5¾	
Corby	100	$36¼	36¼	36¼	
Corel Sys	39368	$27½	27	27	+ ½
Corncopa o	8320	65	63	63	— 1
Corona A f	143602	$5½	495	4	— 5
Corona B	366	$5⅜	5⅜	5⅜	— ⅛
Corna 92 w	500	27	27	27	+ 2
Corp Food	16745	$14¾	14	14⅜	+ ⅜
Colt Bev	1600	$7½	6½	7½	+310
Counsel	19500	$6¼	6	6¼	+ ¼
Counsel III	1000	$6⅜	6⅛	6⅜	— ¼
Craftech o	33500	74	70	74	+ 4
Crwn But o	4800	$10½	10⅛	10½	+ ⅜
CLife I A	1500	$19⅜	19	19⅜	+ ⅜
Crownx	1600	$7¼	7⅛	7⅛	— ⅛
Crownx A	f28978	350	345	345	
Crownx 1 p	1350	$15⅛	15⅛	15⅛	— ⅜
Crownx 2 p	400	$15⅞	15½	15½	
Crownx B w	4300	$11⅜	11½	11½	
Curagh Re	1000	$7¾	7¾	7¾	+ ⅛
Cusac Ind o	1500	45	45	45	
Czar Res	4300	100	97	97	— 3
Davidson o	5000	20	20	20	
Davis B f	500	185	185	185	+10
Dayton o	7200	208	205	205	— 5
Deak Res o	52133	49	46	46	— 4
Deiour o	10000	5	5	5	
Delrina C o	22900	425	415	425	
Denison B	f32500	55	55	55	
Denison p	400	350	350	350	—50
Denison B p	1500	450	450	450	—50
Deprenyl	50392	$16⅜	16⅛	16⅜	+ ⅛
Derlan	21700	$7⅞	7⅜	7¾	
Devran P o	2000	145	145	145	+10
Devtek f	3000	420	415	420	+ 5
Discov W	20010	163	160	163	+ 1
Dofasco	53208	$19⅛	18⅞	18½	— ⅜
Dofasco 260	7400	526	255	25½	— ½
Dolphin o	6000	12	12	12	— 3
Doman A	408	$7½	7½	7½	
Doman B f	1016	$7½	7½	7½	
D Expl fo	11101	4	4	4	
D Textle	9219	$8¾	8½	8¾	+ ⅛
Domtar	575	$9⅜	9⅜	9⅜	— ⅛
Domtar 225	1200	$21½	21½	21½	— ¼
Domtar B	1000	$13½	13½	13½	+ ¼
Donohue B	200	$15	15	15	+ ½
Dorset E o	68787	135	125	135	+10
Dover Ind	1000	$15½	15½	15½	+ ¼
Dreco A o	112	$13½	13½	13½	— ½
Dunde Pal o	267	20	20	20	
Du Pont A	1250	$29	28¾	29	
Dylex A f	3100	475	460	460	
Dynalta E	1000	60	55	55	—15

E / F

Valeurs	Ventes	Haut	Bas	Ferm.	ch. Net
Eagle P	2500	260	255	260	+10
Eastmag o	2000	50	50	50	
Echo Bay	25700	$10	9¾	9⅞	
Eco Corp	800	315	315	315	
Econ Inv	300	$42½	42½	42½	+2½
Edper A f	1100	$13¼	11½	13¼	
Ego Res o	22000	20	19	20	+ 2
Elcthom X	540	$6⅜	6⅛	6⅜	— ¼
Elcthm Y f	280	$6⅛	6⅛	6⅛	
Emco	5240	$5½	5¼	5¼	— ⅛
Empire A f	100	$13⅜	13⅜	13⅜	+ ⅜
Encor Inc	43372	145	139	145	+ 4
Encor Deb	see below				
Encor Wt	19000	3½	3	3½	— ½
Enrols C G	820	430	425	425	— 5
Enscor Inc	1400	70	70	70	
Enserv C	500	$5⅝	5⅝	5⅜	— ⅛
Equty Svr A	43100	130	124	127	+ 2
Elac Sals	66500	$6¼	6	6	— ¼
Euro Nev o	13500	$12⅛	11¾	12	
Exall o	500	38	38	38	+ 3
FCA Intl	1500	$7¾	7½	7¾	+ ⅜
FPI Ltd	6814	$8	7½	7¾	
FT Capital	11000	5½	5½	5½	+2½
FT Cap 1p	2500	30	30	30	
Fahnstk A	1500	420	410	420	— 5
Fairlax f	400	$14½	14½	14½	+ ⅛
Fairfield o	12000	160	150	160	+10
Fcnbrd G	2003	225	225	225	
Falvo Corp	2500	64	64	64	— 1
Far West	800	71	71	71	+ 1
Faraday R	220	$5¼	5¼	5¼	
Fed Ind A	13308	$9	8⅞	9	
Fed Ind C	1700	$16⅛	16	16	
Finning L	5400	$15⅛	14⅞	15⅛	
Firan	1800	240	240	240	
F Austria	7730	$11½	11⅜	11½	+ ⅛
F Austrl w	39100	10	7	10	+ 1
F City Fin	8100	395	390	395	
F Cty Tr A	500	$7½	7½	7½	
F Cty Tr B	800	$5¼	5¼	5¼	
F Cty Trco	6100	360	345	360	+25
F guard o	500	30	30	30	
F Marth A f	15400	$9½	9½	9½	+ ¼
F Marthn C	100	$9½	9½	9½	
Fleet Aero	751	95	95	95	—10
Fleet Aro Af	2250	50	50	50	
Flet CCan A	7329	$17¾	17½	17¾	
Flet CInv 2	9587	$23¼	23⅛	23⅛	+ ⅛
Flet CI B	4270	$22⅜	22⅛	22¼	— ⅛
Flet CFin 8	1850	$22¾	22¼	22¼	— ⅜
Flet CFin Bl	3100	$24	23⅞	24	
Focus nmc	800	$15⅞	15½	15⅞	+ ⅜
Ford Cnda	100	$132	132	132	
Fortis Inc	5400	$22⅛	21⅞	22⅛	+ ⅛
Fostr BG A	6150	$20¼	19⅞	20	+ ⅛
FSesn Hl f	18800	$15½	15⅜	15½	
Franco o	2850	$17¾	17¼	17¼	— ¼
Freewest	44900	365	345	355	—15

G / H

Valeurs	Ventes	Haut	Bas	Ferm.	ch. Net
Galactic y	3500	100	100	100	
Galico	32001	260	240	255	+10
Geotech	20000	15	12	15	
Getchell	9000	45	45	45	
Gigi res	28000	40	37	38	— 1
Glendal	15750	29	26	29	
Glider dvs	5001	65	65	65	— 5
Gold canyn	5800	164	164	164	
Gold pwr	7000	18	18	18	
Gld ridge	12000	62	58	58	
Goldbelt y	1000	35	35	35	+1
Gldn arch	59500	64	55	55	—8
Goldn bnd	4000	50	50	50	—5
Goldn dgn	105000	7	7	7	
Gldn hem	19500	180	160	170	+5
Gldn hope y	500	25	25	25	+5
Gldn quail	19500	80	80	80	
Gldn ring	12000	28	23	23	
Gdn sky	2000	50	50	50	
Goldnev y	19500	97	92	97	+4
Goldpc Inv	5500	40	35	40	+5
Gldrlle	2000	28	28	28	+3
Goldsmith	32000	13	12	13	
Gonzales	6500	8	8	8	
Goodgld	2000	35	35	35	+3
Gossan res	3000	3	3	3	
Granby rs	18000	2	2	2	
Grand ntl	30000	41	38	41	
Graham	79500	19	18	19	+1
Green Ike	24500	7	6	6	
Grizzly ck	120500	36	31	34	+2
Gsr gld	2000	25	25	25	
Guardian	2000	60	60	60	— 4
Gldrnd	24000	14	14	14	— 2
Gulf in y	12240	54	51	54	+1
Gulf titan	3500	6	6	6	
Gulfside	13000	54	51	54	+4
Hagensbg	8000	18	18	18	
Halcyon	246000	19	17	19	+2
Halley	165000	1	1	1	
Hankin all	218	0	0	0	
Harvard	2500	125	125	125	
Hawkeye	3000	65	65	65	
Heritage	11000	30	30	30	+2
Hermes	6000	35	30	30	—8
Hi tech	5000	7	7	7	
High dst	9000	50	50	50	—3
High frtr	3000	31	31	31	—1
Highgrd	18000	60	56	56	—3
Hisway rs	12500	40	37	40	+3
Hlx res y	21582	8	8	8	
Homestd	23000	10	10	10	
Hoyle rs	1000	8	8	8	
Hycroft y	1000	26	26	26	—10
Hyder	4000	35	35	35	+3
Hystar ae	6000	30	30	30	

I / J

Valeurs	Ventes	Haut	Bas	Ferm.	ch. Net
Ies tech	19000	14	13	13	
Ilm res	8500	17	17	17	
Imlrex Inds	5000	4	4	4	
Initial	25000	13	13	13	
Ins insur	5000	9	9	9	
Insecta	5500	46	45	45	— 4
Intr glob y	1000	6	6	6	
Intractv	60000	26	25	26	
Interchem	33160	25	22	22	— 3
Interim	30000	15	15	15	— 1
Intertech	4500	6	6	6	
Intrtl com f	41000	70	67	68	— 2
Int absbts	1500	185	175	185	+ 5
Int baron	10000	35	34	34	
In brace	250	0	0	0	
In bulec	5000	6	6	6	
Intl cable f	95400	$5¼	5	5⅛	
Intl consort	48000	53	50	51	— 7
In delta	13000	28	25	25	— 3
Intl focus y	91000	50	43	46	—2
Intl kaaba	17000	51	50	51	— 1
Intl kengt	22000	48	47	48	
Intl pharm	30000	21	15	15	—14
Int plc	5000	30	30	30	
Intl pwr a	7500	13	13	13	— 1
In prime	14000	3	3	3	
Intl prism	5000	10	10	10	
Int spectalr	62500	28	23	26	+ 5
Intl suneva	34500	20	18	18	— 1
Intl taurus	600	14	14	14	
Intl unp a	6000	53	53	53	+ 3
Intl unp b	23500	60	49	49	
Int wildcat	1000	19	19	19	
Iota exp	25000	6	5	5	— 3
Irn kng	15000	20	20	20	
Isl—arc	1000	41	41	41	
Islehaven	60500	58	57	57	+ 2
Iso vents	40000	5	5	5	
Ixtal intl	44200	45	36	42	+ 7
Izone intl	39500	28	28	28	+ 2
Jcaline	22500	65	55	64	+ 1
Jarvis res	15000	87	75	85	
Jazzman	17000	24	23	24	+ 1
Jefien	9000	31	26	31	
Jentech	98500	80	76	77	— 1

K / L

Valeurs	Ventes	Haut	Bas	Ferm.	ch. Net
KW rsrs	36500	3	3	3	
Kihari	47000	89	80	80	—6
Kancana	6000	15	15	15	
Kap res y	2500	165	150	150	—30
Kelan	46500	18	18	18	
Kelso	18000	45	43	45	—2
Kemgas	5700	70	65	65	+ 5
Kendra gld	16000	12	12	12	+2
Kenrich	17200	84	80	84	+2
Kestrel rs	9000	38	37	38	+3
Kettle river y	500	20	20	20	
Key largo	10000	10	10	10	
Keystone	31500	29	25	29	+4
Kinghorn	6750	20

La bourse en bref

MONTRÉAL

Volume:

Jeudi	5 492 000
Mercredi	7 707 000

Faits saillants:

	Jeudi	Mercredi
Actions trans.	408	416
Gains	146	168
Pertes	140	117
Inchangées	122	131
Hauts 91	14	17
Bas 91	4	6

Valeurs les plus actives

Volume	Valeurs	Ferm.	Var.
285 315	Nova Corp.	8¼	+¼
204 038	IAF Biochem	20½	+⅛
109 450	Videotron	14	−½
98 391	Bq Royale	25⅛	+⅛
93 887	Bq Tor-Dominion	18½	+⅛

Juniors / Mines et pétroles

volume	en cents	Ferm.	Var.
700 000	Boralex -A-	,14	+,08
221 960	Armeno Res.	,34	+,04
73 000	Messeguay Mines	,13	−,01
54 394	Mimiska -A-	,25	−,10
51 440	La Sarre Expl.	,09	−,10

TORONTO

Volume:

Jeudi	23 957 000
Mercredi	28 120 000

Faits saillants:

	Jeudi	Mercredi
Actions trans.	867	858
Gains	332	340
Pertes	265	224
Inchangées	270	294
Hauts 91	38	29
Bas 91	11	12

Valeurs les plus actives

Volume	Valeurs	Ferm.	Var.
817 085	Alcan	25½	−⅜
800 500	North Tel -C-	25⅜	+⅜
712 706	Inco Ltd	38⅜	+1¼
531 802	Laidlaw -B-	14⅜	+¼
527 165	Varity Corp.	3,15	−,10

Mines et pétroles

Volume	en cents	Ferm.	Var.
1 209 600	Numac Oil	6	−⅜
332 429	Thunderwood	1,22	+,04
228 293	Animetco	2,85	+,05
203 500	Redstone	1,80	stab.
195 485	Aur Resources	4,05	−,05

NEW YORK

Volume:

Jeudi	151 450 000
Mercredi	203 570 000

Faits saillants:

	Jeudi	Mercredi
Actions trans.	2 024	2 061
Gains	850	880
Pertes	675	708
Inchangées	499	473
Hauts 91	97	136
Bas 91	3	4

Valeurs les plus actives

Volume	Valeurs	Ferm.	Var.
4 420 200	RJR NB	11¾	−⅛
2 553 400	GA Gulf	16½	+⅜
2 479 700	Navistar	3⅛	stab.
1 954 400	Beverly	11⅛	+¼
1 670 900	Upjohn	47⅝	+½

Indices Dow Jones:

	Ouv.	Haut	Bas	Clôt.	Var.
30 ind.	2923,76	2942,08	2893,32	2913,86	−3,71
20 Tr	1120,24	1127,29	1103,14	1109,49	−8,46
15 Sv P	216,61	218,06	215,79	217,18	+0,63
65 comp	1039,39	1045,98	1028,18	1034,97	−2,54

NASDAQ

Volume:

Jeudi	184 299 900
Mercredi	194 384 300

Faits saillants:

	Jeudi	Mercredi
Actions trans.	4 119	4 119
Gains	1 156	1 192
Pertes	823	772
Inchangées	2 140	2 155
Hauts 91	153	179
Bas 91	13	17

Indices NASDAQ

	Haut	Bas	Ferm.	Var.
Composite.....	483,48	481,71	482,30	−0,07
Industrielles.	546,86	544,14	545,03	−0,31
Banques.....	310,19	308,37	310,15	+0,78
Assurances.....	549,40	545,24	548,98	+3,60
Finances.....	437,61	436,10	437,31	+0,80
Transports....	511,21	502,45	509,21	+5,95
Services pub..	569,05	562,48	563,91	−4,21

Indices Standard & Poor's:

	Haut	Bas	Ferm.	Var.
400 Industries	446,11	443,22	444,21	−0,42
20 Transports	268,09	265,10	265,61	−1,39
40 Serv.pub.	145,17	143,99	144,82	+0,83
40 Finances	29,62	29,40	29,45	−0,07
500 composé	376,60	374,40	375,22	−0,13

LES DEVISES

(PC) - Voici les taux des devises étrangères tels que fournis par la Banque de Montréal. Les cotes sont en monnaie canadienne.

Ces taux sont qualifiés de nominaux parce qu'ils fluctuent durant la journée et qu'ils varient d'une banque à l'autre. x-Taux mensuel fixe:

Afrique du S.	Rand	$0,4279
Allemagne	Mark	$0,6794
Ar. Saoudite	Rial	$0,3094
Australie	Dollar	$0,8985
Autriche	Schilling	$0,09762
Bahamas	Dollar	$1,1587
Bahrain	Dinar	$3,07772
Barbade	Dollar	$0,5886
Belgique	Franc	$0,032904
Bermudes	Dollar	$1,1587
Brésil	Cruzado	$0,004736
xBulgarie	Lev	$0,5208
Caraïbes	Dollar	$0,43054
Chine	Renminbi	$0,2222
xColombie	Peso	$0,001943
Corée	Won	$0,001609
Danemark	Couronne	$0,1764
E.A.U.	Dirham	$0,3159
Espagne	Peseta	$0,011067
Etats-unis	Dollar	$1,1587
Fiji	Dollar	$0,7890
Finlande	Mark	$0,2906
France	Franc	$0,2004
Grèce	Drachme	$0,006358
Guyane	Dollar	$0,010090
Hong kong	Dollar	$0,1487
Hongrie	Forint	$0,01549
Inde	Roupie	$0,05990
Indonésie	Rupiah	$0,000601
Irak	Dinar	$3,7333
Irlande	Livre	$1,8342
Israël	Shekel	$0,5208
Italie	Lire	$0,000912
Jamaïque	Dollar	$0,1459
Japon	Yen	$0,008260
Kenya	Shilling	$0,045502
Koweit	Dinar	$4,03232
Liban	Livre	$0,001228
Malaysie	Ringget	$0,4213
Mexique	Peso	$0,000389
Norvège	Couronne	$0,1737
N.-Zélande	Dollar	$0,6803
Pakistan	Roupie	$0,0527
Pays-Bas	Florin	$0,6021
Philippines!	(Peso)	$0,04144
xPologne	Zloty	$0,000118
Portugal	Escudo	$0,007083
xRoumanie	Leu	$0,03219
Royaume-U.	Livre	$2,0138
Singapour	Dollar	$0,6555
Suède	Couronne	$0,1876
Suisse	Franc	$0,7961
Taïwan	Dollar	$0,04278
Tanzanie	Schilling	$0,005737
xTchécosl.	Couronne	$0,040946
Thaïlande	Baht	$0,04552
Trinidad-T.	Dollar	$0,2733
Turquie	Livre	$0,000291
xURSS	Rouble	$0,4955
Venezuela	Bolivar	$0,021388
Yougoslavie	Dinar	$0,084902

Les cotes sont en devises canadiennes.

LES OBLIGATIONS

GOUVERNEMENT DU CANADA

	Prix	Rend.	Var.
Cda 9¼ 5Mar93	100.00	9.24	+0.05
Cda 9½ 15Sep93	100.22	9.38	+0.05
Cda 10¼ 1Feb94	101.95	9.43	+0.10
Cda 9¼ 15Dec94	99.75	9.33	+0.10
Cda 10 1Mar95	101.87	9.41	+0.20
Cda 9¼ 1May96	99.47	9.37	+0.10
Cda 9¾ 1Oct97	101.42	9.45	+0.20
Cda 9½ 1Oct98	100.12	9.47	+0.30
Cda 9¼ 1Dec99	98.42	9.51	+0.25
Cda 10½ 1Jul00	105.37	9.60	+0.30
Cda 10½ 1Mar01	105.52	9.62	+0.30
Cda 10¼ 1Jun01	101.47	9.51	+0.30
Cda 9½ 1Oct01	99.72	9.54	+0.30
Cda 10 1May02	102.32	9.65	+0.30
Cda 11¾ 1Feb03	112.87	9.87	+0.12
Cda 10¼ 1Feb04	104.00	9.69	+0.12
Cda 10 1Jun08	101.87	9.76	+0.25
Cda 9¾ 1Jun10	98.42	9.67	+0.35
Cda 9 1Mar11	94.50	9.62	+0.27
Cda 10¼ 15Mar14	104.37	9.76	+0.37
Cda 11¼ 1Jun15	112.00	9.92	+0.37
Cda 10½ 15Mar21	106.37	9.83	+0.37

PROVINCIAL

Alta 10¾ 15Jan96	102.85	9.97	+0.05
Alb Tel 9½ 8Jul97	98.00	9.93	+0.05
B.C. 11 20Jun95	103.50	9.95	+0.10
B.C. 11¼ 16Aug00	106.50	10.15	+0.25
B.C. 10¾ 21Feb11	103.40	10.34	+0.45
HyQue 11¼ 10Oct00	103.82	10.60	+0.20
Hy Que 11 15Aug20	101.57	10.81	+0.40
Man 11¼ 17Oct00	105.75	10.28	+0.25
Man 10½ 1Mar31	99.95	10.50	+0.45
N.B. 11¼ 18Oct95	103.37	10.29	+0.10
N.B. 11¼ 13Dec00	104.62	10.47	+0.25
Nfld 10.13 22Nov14	92.35	11.03	+0.45
NfeLb H 9⅞ 15Jul96	97.27	10.55	+0.05
NS P 11.85 24Oct95	105.32	10.35	+0.10
NS P 11 26Feb31	101.92	10.78	+0.45
Ont H 11½ 16Jun92	102.00	9.66	+0.05
Ont H 10 16Jun93	100.75	9.59	+0.05
Ont H 10¾ 19Nov95	102.80	9.97	+0.10
Ont H 10⅞ 8Jan96	103.12	10.02	+0.05
Ont H 9.63 3Aug09	97.70	10.03	+0.20
Ont H 10 19Mar01	99.45	10.08	+0.25
Ont H 9¼ 6Jan04	93.00	10.24	+0.25
Ont H 10 17Oct14	97.05	10.33	+0.45
Ont H 11 1Oct20	106.30	10.31	+0.45
Ont 10¾ 1May96	102.70	10.05	+0.05
Ont 10.88 10Jan01	104.35	10.15	+0.25
PEI 11 14MAR11	100.22	10.97	+0.45
Que 10¾ 12Mar96	101.82	10.26	+0.10
Que 10 26Apr00	96.77	10.55	+0.20
Sask 10½ 15Apr94	101.22	10.01	+0.10
Sask 10¾ 21Feb96	101.90	10.23	+0.10
Sask 11 9Jan01	103.42	10.42	+0.25
Sask 10½ 10Apr14	96.40	10.67	+0.45
TorMet 10¼ 20Mar01	100.45	10.20	+0.25

CORPORATIONS

Alcan 12.45 7Nov 97	107.37	10.84	+0.12
Bell 10½ 15May98	102.00	10.09	+0.25
Bell 11⅜ 15Apr10	107.12	10.57	+0.37
BC T 10½ 12Jun00	100.87	10.34	+0.25
BC T 11.90 22Nov15	110.12	10.72	+0.50
Bk NS 10¾ 26Mar01	100.75	10.62	+0.25
CIBC 10.38 31Jan00	99.25	10.50	+0.12
C Util 11.77 30Nov20	109.50	10.70	+0.50
Hshld 12.40 1Nov95	104.25	11.18	+0.25
Imp O 9.88 15Dec99	98.00	10.22	+0.12
Imasc 11.85 15Feb96	104.25	10.69	—
RylB 11 11Jan02	103.12	10.50	+0.25
RylB 10½ 1Mar02	100.37	10.43	+0.25
Sears 11¾ 5Dec95	103.25	10.83	+0.12
TrAlta 11½ 15Dec00	106.37	10.43	+0.25
TrCan 11.90 20Aug15	107.50	11.00	+0.50
UnGas 11½ 28Aug15	104.25	10.99	+0.37

LES GRAINS

WINNIPEG
(CONTRATS EN TONNES)

MARCHÉ À TERME

	Ouv.	Haut	Bas.	Ferm.	Hier
LIN					
Mai	219,00	219,00	216,80	218,50	217,90
Juil.	218,50	219,00	216,30	217,40	217,80
Oct.	223,00	223,30	220,50	221,40	222,30
Déc.	228,00	228,60	225,50	227,60	227,60
VANCOUVER					
GRAINE CANOLA					
Juin	302,50	303,00	301,90	302,20	301,10
Sept.	303,20	303,50	302,60	302,60	302,20
Nov.	305,00	305,80	305,00	305,50	304,30
Janv.	301,50	310,80	310,30	310,80	309,50
SEIGLE					
Mars	—	—	—	84,00	84,00
Mai	88,00	88,000	87,30	87,50	86,90
Juil.	91,00	91,30	91,00	91,30	92,60
Oct.	—	—	—	96,80	95,80
ORGE (Thunder bay)					
Mars	—	—	—	89,20	88,20
Mai	91,50	92,00	91,20	91,50	91,00
Juil.	95,00	95,00	94,80	95,00	94,50
Oct.	93,50	93,90	93,00	93,00	92,40
BLÉ-FOURRAGER					
Mars	109,00	109,00	109,00	109,00	110,00
Mai	107,00	107,40	107,00	107,00	106,90
Juil.	—	—	—	104,20	103,80
Oct.	101,00	101,00	101,00	100,40	100,40
Déc.	102,00	102,00	102,00	102,00	101,00
AVOINE					
Mars	81,00	81,50	81,00	81,50	81,60
Mai	83,00	83,00	83,00	83,00	83,00
Juil.	—	—	—	87,50	87,00
Oct.	97,50	97,50	97,50	96,50	96,50
Déc.	—	—	—	101,50	101,50
ORGE (Alberta)					
Mai	97,50	97,50	97,00	97,00	97,00
Août	97,50	98,50	97,50	98,00	97,30
Nov.	94,30	95,00	94,30	95,00	93,00

MARCHÉ AU COMPTANT:
AVOINE: 1 cw 80,10 ; 2 cw 80,10 ; 3 cw : 80.10 grains mélangés 70,10
ORGE(Thunder Bay):1 cw 89,10 2 cw ; 88,10 ; grains mélangés 79,10
SEIGLE:1 cw 85,30 ; 2 cw 83,30 cw 55,30
LIN:1 cw 215,00 ; 2 cw 213,00 3 cw 180,00
GRAINE - CANOLA: Thunderbay canadienne no1 282.00
Vancouver no1 canadienne 292,80
BLE FOURRAGER: 3 rouge printemps 107,40 fourragère canadienne 106,40
Orge Ata:: Calgary — —; Lethbridge — —

CHICAGO

	Ouv.	Haut	Bas.	Ferm.	Hier
BLÉ					
Mai	2,85	2,87	2,85	2,86	+,02
Juil.	2,95	2,96	2,94	2,96	+,02
Sept.	3,02	3,03	3,01	3,03	+,02
Déc.	3,16	3,16	3,14	3,16	+,01
Mars	3,23	3,24	3,23	3,24	+,01
Mai	—	—	—	3,29	+,01
Ventes: 9 367					
Int: en cours:					
MAÏS					
Mai	2,52	2,53	2,51	2,52	+,01
Juil.	2,58	2,59	2,58	2,59	+,02
Sept.	2,56	2,58	2,56	2,58	+,01
Déc.	2,55	2,57	2,55	2,56	+,01
Mars	2,63	2,64	2,67	2,68	+,01
Mai	2,67	2,68	2,67	2,68	+,01
Juil.	2,70	2,71	2,70	2,71	+,01
Ventes: 33 584					
Int: en cours:					
AVOINE					
Mai	1,23	1,26	1,22	1,26	+,03
Juil.	1,29	1,33	1,28	1,32	+,04
Sept.	1,34	1,37	1,34	1,37	+,04
Déc.	1,44	1,44	1,44	1,44	+,04
Mars	1,49	1,49	1,49	1,50	+,04
Mai	—	—	—	1,54	+,02
Ventes: 861					
Int: en cours:					
FÈVES-SOYA					
Mai	5,71	5,75	5,71	5,74	+,03
Juil.	5,85	5,88	5,83	5,87	+,03
Août	5,90	5,93	5,89	5,93	+,04
Sept.	5,95	5,98	5,94	5,98	+,05
Nov.	6,04	6,09	6,03	6,08	+,05
Janv.	6,15	6,20	6,15	6,19	+,05
Mars	6,27	6,30	6,27	6,30	+,05
Mai	6,36	6,38	6,36	6,38	+,06
Ventes: 19 170					
Int: en cours:					
Huile-SOYA					
Mai	21,00	21,25	21,00	21,23	+,24
Juil	21,38	21,61	21,38	21,59	+,25
Août	21,55	21,75	21,52	21,75	+,22
Sept.	21,73	21,90	21,73	21,87	+,20
Oct.	21,80	22,00	21,80	21,97	+,17
Déc.	22,00	22,23	22,00	22,23	+,22
Janv.	—	—	—	22,27	+,22
Mars	—	—	—	22,45	+,10
Mai	—	—	—	22,47	+,07
Juil.	—	—	—	22,55	+,05
Ventes: 16 554					
Int: en cours:					
TOURTEAU DE SOYA					
Mai	166,60	167,90	166,20	167,70	+1,10
Juil.	170,30	171,40	170,00	171,30	+1,00
Août	172,70	173,00	172,10	173,00	+,80
Sept.	174,30	175,50	173,80	175,20	+1,70
Oct.	176,00	177,00	175,70	177,00	+1,30
Déc.	180,00	180,30	178,70	180,00	+1,30
Janv.	180,30	180,30	180,30	180,30	+,80
Mars	—	—	—	182,00	+1,50
Mai	—	—	—	183,00	+,50
Ventes: 11 003					
Int: en cours:					
CAFE					
Mai	95,60	95,60	93,90	94,70	−,70
Juil.	97,60	97,50	96,05	96,65	−1,00
Sept.	98,90	98,90	98,00	98,35	−1,15
Déc.	101,00	101,40	100,50	101,00	−,85
Mars	103,75	103,75	103,00	103,40	−,65
Mai	105,00	105,00	105,00	104,90	−1,10
Juil.	—	—	—	106,00	−1,75
Ventes: 7 775					

LES METAUX

MARCHÉ DE LONDRES PRIX EN STERLING PAR TONNE MÉTRIQUE

FERMETURE

CUIVRE (catégorie-A-)

comptant	1405,5-1406,5
3 mois	1387-1388
15 mois	1350-1360
ventes	11 393 tonnes

ETAIN ($ US)

comptant	5775-5780
3 mois	5570-5575
15 mois	5850-5950
ventes	1 330 tonnes

PLOMB

comptant	347-348
3 mois	359-360
15 mois	378-382
ventes	2 443 tonnes

ZINC spéc.(qualité supér)($US)

comptant	1198-1199
3 mois	1185-1186
15 mois	1155-1165
ventes	5 963 tonnes

ALUM. (qualité sup.) ($ US)

comptant	1424-1426
3 mois	1456-1457
15 mois	1550-1560
ventes	17 255 tonnes

NICKEL ($ US)

comptant	9290-9310
3 mois	9280-9290
15 mois	8850-8950
ventes	3 208 tonnes

INDICES STANDARD & POOR DES OPTIONS DE CHICAGO

Option et prix	Avr.	Mai	Avr.	Mai
SP100				
280	r	r	1-16	r
290	r	r	1/16	1/16
295	r	r	1/16	5-16
300	58	r	3-16	1/2
305	r	r	1/16	9-16
310	48	r	3-16	13-16
315	43	r	5-16	15-16
320	36¼	38⅛	7-16	15-16
325	32½	r	9/16	1½
330	26½	r	13-16	2 3-16
335	23⅛	r	1⅛	2⅞
340	17¾	r	1⅝	3⅛
345	12½	16½	2 9-16	5¼
350	8⅞	11¾	3⅞	6⅞
355	6	9	5⅞	9
360	3	6¾	9⅛	11½
365	2⅛	4⅞	12½	14¾
370	1 5-16	3⅛	15¼	17½

Option et prix	Avr.	Mai	Avr.	Mai
355.43	375	11-16	23-16	19⅜ 20½
Tot call vol 60,907			call op in 338,824	
Tot put vol 64,637			put op int 370,673	
SP500	345	r	s	7-16 s
375.22	350	28¼	s	¾ s
375.22	355	23⅛	r	1 2 13-16
375.22	360	18½	r	19-16 3¼
375.22	365	13½	16⅛	2½ 4¾
375.22	370	8⅞	r	3¼ 5⅝
375.22	375	5¼	9¼	6 8¼
375.22	380	3⅛	8½	8⅝ r
375.22	385	2 7-16	5½	12 r
375.22	390	1⅛	3¼	r 18
375.22	395	¾	2 15-16	r r
375.22	400	r	r	22⅞ r
Tot call vol 9,073			call op in 377,495	
Tot put vol 14,229			put op int 410,912	

r—Not traded. s—None offered. o—Old.

AMÉRICAINE

Valeurs	Div.	C/B	Ventes	Haut	Bas	Ferm.	ch. Net
Abiomd			57	9⅛	8¾	8⅞	— 1/8
AdmRs		7	29	1⅛	1½	1½	
AdvMed			706	12¼	11⅛	11⅞	+ ¾
Aircoa			21	2¼	2	2¼	+ 1/8
Allstar			2	½	½	½	
Alphaln			1	3⅞	3⅞	3⅞	+ 1/8
AmCap		1	91	3-16	3-16	3-16	
AExpl		26	477	3	2⅞	2⅞	
AmList	.45e	14	11	23½	23½	23½	
AmOil		19	44	8⅜	8⅛	8⅜	+ 1/8
APetf	3.20	11	8	8.5⅞	8.5¾	8.5⅞	+ 1/8
Ampal		40	149	2	1⅞	2	+ 1/8
AngMI	n2.16		5	12⅛	12⅛	12⅛	— 1/8
AngPar		2	3	13¾	13½	13¾	
Astrotc			152	3⅜	3½	3½	
Atari			1309	3⅛	2⅞	2⅞	
BAT In	.77e	24	167	12¼	12⅛	12⅛	
BanFd	1.40e		5	17⅜	17½	17½	— 1/8
Baristr			1	⅝	⅝	⅝	— 1-16
BarrLb		34	31	15¼	15	15¼	
Bayou		29	90	2⅞	2¾	2⅞	
BeldBlk	.12	14	1060	2¼	2	2¼	+ ⅛
BergBr	.40	19	978	30⅞	30	30¾	
BicCp	1.12a	14	19	25⅞	25⅝	25⅝	+ ⅛
BioR A		20	152	27⅜	26⅞	27¼	
Blessg	.66	9	37	25½	25⅛	25⅜	+ ⅛
Boddie	1.36	10	26	10½	10⅜	10⅜	— ⅛
BohPh	.04		1400	5⅛	4⅝	4⅞	— ⅛
Bowne	.25	43	474	14¼	14¼	14½	— ⅛
Brscn g	1.04		2	15½	15½	15½	
BrnFA	2.24	15	24	78	77½	78	
BrnFB	2.24	15	69	77⅞	77¼	77¾	+ ⅛
Buffton			28	1¼	1⅛	1¼	+ 1/8
Bush		13	24	5⅛	5	5	
CII Fn	n	15	56	19	18⅛	18¾	+ ⅜
CIM	.86e		161	6⅛	5⅞	6⅛	+ 1/8
CMI Cp			3	1⅛	1⅛	1⅛	
CSS		8	6	24⅜	24⅜	24⅜	+ 1/8
CXR			35	1⅛	1½	1⅛	+ 1/8
Cabivsn			85	24½	24¼	24¼	— 1/8
CagleA		23	5	7⅛	7⅛	7⅛	— 1/8
Carmel			65	4⅛	4½	4½	— ½
CastleA	.68	77	40	11¾	11½	11¾	+ ⅜
CFCda	g.01e		139	4⅛	4	4 1-16	+ 1-16
CenM	pf3.50		z200	37¾	37¾	37¾	
CentSe	.70e		83	9⅛	9⅛	9⅛	+ 1/8
Cheshre		1	1	9¼	9¼	9¼	— 1/8
Chief		19	834	14½	14	14½	+ ½
Chiles	n		1037	5¼	5	5¼	+ ¼
Citadel		5	4	33½	33½	33½	— ¼
Collins s		10	42	3¼	3⅛	3¼	+ 1/8
ComSys			338	3⅜	3½	3½	— 1/8
Comirn		8	1	7½	7½	7½	
Cmptek	.20	11	8	7½	7½	7½	
viConstn	.50e		30	2⅜	2⅛	2⅛	— 1/8
viCmAr			2136	3½	3¼	3½	
ContMtl			3	8¾	8¾	8¾	
Coron g	.10e		181	4 7-16	4 5-16	4 5-16	— 1/8
Cross	1.28	17	88	27¼	26¾	27¼	+ ¼
CrnCP	.80e	12	36	30½	30⅜	30½	
CwnCr	.12	13	318	14	13⅞	13⅞	— 1/8
CruisAm		9	20	5⅞	5⅞	5⅞	— 1/8
Cubic	.53	7	168	23⅝	22¾	23⅝	+ 1
Custmd		9	18	7-16	7-16	7-16	+ 1-16
CyprFd	.13e		11	5⅞	5¾	5¾	
DWG			629	3¼	3⅛	3¼	+ ⅛
Datamt		18	86	1⅛	1¼	1⅛	— 1/8
Daxor		39	477	3¼	3½	3½	— ¼
DiviHtl			64	7-16	⅜	7-16	
DixnTic			54	3⅜	3⅜	3⅜	— ⅛
Donely	.28	13	23	u12⅞	12⅝	12⅞	+ 1/8
Ducom			8	32	4⅛	4	+ 1/8
Duplex	.76	14	138	14¼	14	14¼	+ 1/8
viEAL	pfD2.84		197	1¼	1⅛	1⅛	
EchoBy	.07		1418	8⅜	8⅛	8⅛	+ 1/8
EcolEn	.18	16	101	20¾	20¼	20¾	+ ½
Elsinor			8	1687	⅜	5-16	⅜
ENSCO			14	2226	2⅝	2½	2⅝
EssxF	n1.60		18	17⅞	17⅝	17⅞	+ 1/8
Excel	.24	12	61	9¼	8⅞	9¼	+ ½
FFP			5	1⅞	1⅞	1⅞	+ 1/8
FidiFn	.48	7	4	10¼	10¼	10¼	— ¼
Fltber	1.01e		19	9½	9⅜	9⅜	— ¼
FischP	.65f		2	9⅛	9	9⅛	+ ¼
Fluke	.40	11	9	16⅞	16½	16⅞	+ ⅜
ForstL	s	47	923	u40½	39⅜	40⅛	+ ⅜
FreqEl			10	4⅞	4¾	4¾	— ⅛
FruitL		11	595	13⅜	12⅞	13⅛	— ⅜
GTI		13	128	3¼	3½	3¼	+ ¼
GalxCbl	1.40		x2	13⅞	13⅜	13⅞	— ¼
GldFld		19	60	⅜	5-16	⅜	+ 1-16
Graham	.28	15	51	19	18⅜	19	+ ⅜
Grang g			431	1 3-16	1 1-16	1½	— 1-16
Grenm			4	13	3⅞	3⅞	
GrdnB s			8	15	13½	13½	— ⅜
GCda g	.40		221	8¼	8⅛	8⅛	+ ¼
Gundle			27	156	16½	15⅞	16½	+ ¼
Halsey			91	4	3 15-16	4	— 1-16
Hasbro	.24	16	1615	24⅜	23⅞	24⅛	+ ¼
Hll			22	3-16	3-16	3-16	
HithCr	1.74	8	30	u15¾	15⅜	15¾	+ 1/8
HithCh			7	1¼	1⅛	1¼	+ 1/8
Heico	.10	16

La guerre des prix fait chuter les bénéfices de la Laurentienne

MICHEL VAN DE WALLE
de la Presse Canadienne

■ L'une des principales sociétés d'assurances québécoises, la Laurentienne Générale, a vu son bénéfice net diminuer l'an dernier, en partie à cause de la vive guerre de prix qui sévit dans le domaine de l'assurance générale.

De plus de 10 millions qu'il était au cours des quatre années précédentes, le bénéfice net de l'année 1990 ne fut que de 3 millions. La valeur des primes brutes émises a toutefois été en hausse, passant de 437 millions en 1989 à 474 millions l'année dernière.

Dans son rapport, le président Jean Bouchard attribue la baisse de profit au fait que les taux sont demeurés trop bas alors que les coûts de règlement des sinistres ne cessent d'augmenter. De plus, l'entrée en vigueur de la taxe fédérale sur les produits et services (TPS) a obligé l'assureur à augmenter ses provisions pour sinistres en voie de règlement en 1990, ce qui est venu grever le bénéfice net de 2,4 millions.

À cela est venu s'ajouter une incidence exceptionnelle de catastrophes naturelles, surtout dans l'ouest canadien où la société est présente par sa filiale Laurentian Pacific.

Autos

La guerre des prix est particulièrement vive dans le domaine de l'assurance-automobile. Au Québec, la Laurentienne Générale doit essuyer encore cette année une perte technique. Ceci signifie qu'il lui en coûte davantage pour régler les sinistres dans le secteur de l'automobile que les primes qu'elle retire de ses clients. En fait, pour chaque dollar de prime reçue, la Laurentienne Générale a déboursé 1,10$.

La Laurentienne Générale n'est cependant pas seule dans ce cas, puisque la plupart des autres assureurs se trouvent dans cette même situation. «Des assureurs poursuivent des politiques de prix irréalistes, maintenant toute l'industrie dans une spirale négative», affirmait hier M. Bouchard avant la tenue de la réunion annuelle de la firme. Pour tenter de restaurer sa situation, la Laurentienne Générale a haussé de cinq p. cent au début de l'année ses primes d'assurance automobile.



M. Jean Bouchard attribue la baisse de profit au fait que les taux sont trop bas.

L'industrie doit faire face aussi à ce qu'elle appelle le «fléau» des vols d'automobile. Le vice-président Yvon Lamontagne signalait qu'au Québec seulement, les vols d'autos coûtent annuellement 160 millions en indemnités à l'ensemble des assureurs. À Montréal seulement, on estime que deux voitures sont volées à chaque heure. L'industrie de l'assurance, avec la collaboration des corps policiers et de divers autres organismes, est à mettre en place un système de repérage qui devrait tout au moins limiter les dégâts.

Pertes techniques

À l'échelle de toute l'entreprise et de toutes ses filiales, le ratio des pertes techniques fut de 109,9 p. cent, un peu en deçà de la moyenne estimée pour l'industrie qui serait de 112 p. cent. Mais il y a d'importantes variations d'une filiale à l'autre: ce ratio atteint les 129,6 p. cent chez la Laurentian Casualty, concentrée en Ontario et dans le centre du pays tandis qu'à la Laurentienne Générale, Québec et Maritimes, ce taux était de 104,5 p. cent, le même qu'en 1989.

Si la Laurentian Casualty a si mal performée, c'est en bonne partie en raison du contrôle sur les taux des primes qu'exerce le gouvernement ontarien dans le cadre de sa réforme de l'assurance-automobile. Pour contrecarrer ses effets, la Laurentienne a décidé de réduire son portefeuille d'assurance-automobile dans cette province. Sur les 47,9 millions de primes encaissées par la Laurentian Casualty, il n'y a plus que 15 millions qui proviennent de l'assurance-automobile en Ontario.

Pour compenser les pertes techniques et parvenir à faire des profits, la Laurentienne Générale comme les autres firmes d'assurances tire des revenus additionnels de ses placements. L'an dernier, ces revenus de placements ont été de 49 millions, contre 44,1 millions lors de l'exercice antérieur. Le rapport entre les revenus de placement et les primes reçues a été de 12 p. cent pour la Laurentienne Générale, ce qui est inférieur au niveau moyen de l'industrie qui fut de 18,5 p. cent.

Le PIB canadien recule

d'après DJ et CP

■ Le produit intérieur brut (PIB) canadien au coût des facteurs par industrie — ce qui comprend une gamme moins large de biens et de services que le PIB habituel — a reculé de 0,9 p. cent en janvier 1991 par rapport à décembre, ce qui constitue la plus forte diminution depuis octobre 1982, a fait savoir Statistique Canada.

La régression est plus forte que ne s'y attendaient les milieux économiques.

«Il est clair que la récession a frappé très durement en janvier. Ajoutez la TPS, et vous avez un mois affreux», a déclaré l'économiste en chef de la Banque Toronto-Dominion, M. Doug Peters.

À elle seule, juge-t-on, la TPS a contribué pour les deux tiers du recul enregistré, la nouvelle taxe ayant fait gonfler les prix et amener les consommateurs à réduire leurs achats.

L'apport des services a été de son côté en baisse de 1,1 p. cent, ce qui, également, est la diminution la plus marquée depuis octobre 1982.

Aux dires de l'organisme gouvernemental, on a assisté à une très forte diminution des ventes de détail et de gros, à la suite de l'entrée en vigueur de la TPS, les deux tiers du recul du PIB étant attribuables à

Il s'agit, dans le cas du commerce de détail, de la plus importante diminution des activités depuis janvier 1976.

Pour ce qui est de la production de biens, la diminution enregistrée a atteint 0,6 p. cent.

Les services

En ne prenant en compte que les services, c'est plus de 80 p. cent de la diminution enregistrée de ce côté (-1,1 p. cent) qui est imputable à la baisse des activités dans les commerces de gros et de détail, indique Statistique Canada.

Très fortement secoué, le commerce de détail a vu ses ventes chuter de 5,3 p. cent, cependant que les prix, dans le même mouvement, progressaient de 2,9 p. cent.

Cela signifie, pour le commerce de détail, une performance de 9,6 p. cent inférieure au sommet atteint en décembre 1988.

Les biens les plus durement touchés: les meubles, les appareils électro-ménagers et les vêtements, que bien des consommateurs avaient pris la précaution d'acheter avant l'entrée en vigueur de la TPS.

Pour ce qui est du commerce de gros, il y a eu baisse là aussi, selon Statistique Canada, après une augmentation en décembre.

Baisse des ventes des grands magasins

d'après PC

■ Les ventes des grands magasins ont chuté de 18 p. cent au mois de janvier dernier, passant de 1,22 milliard à un milliard entre décembre 1990 et janvier 1991.

C'est la pire baisse à survenir depuis avril 1983, rapporte Statistique Canada. Les ventes ont reculé de 12 p. cent par rapport au mois précédent.

Si on exclut la taxe sur les produits et services, comprise dans les chiffres de l'agence fédérale, la baisse des ventes de 18 p. cent équivaut en fait à une baisse de 15 p. cent environ. La TPS a été incluse dans le relevé des ventes pour décembre 1990.

L'agence fédérale constate que presque tous les types de marchandises ont enregistré des ventes inférieures en janvier, avec un recul plus marqué aux rayons des chaussures, des vêtements et du mobilier — trois secteurs qui avaient connu des ventes nettement supérieures à la moyenne en décembre 1990, juste avant l'entrée en vigueur de la TPS.

Pessimisme chez GM

AFP

NEW YORK

■ Lloyd Reuss, directeur général de General Motors (GM), le premier constructeur automobile américain, s'est dit pessimiste cette semaine sur les perspectives du marché automobile en 1991, année durant laquelle les ventes pourraient reculer de cinq à 10 pour cent, a-t-il prédit.

M. Reuss a brossé ce tableau sombre de l'avenir du secteur automobile en crise depuis ces derniers mois à l'ouverture du dernier salon international de l'automobile à New York.

Le responsable de GM a également estimé que la vente de 14,2 millions de véhicules (automobiles et camionnettes) réalisée en 1990 par l'ensemble des constructeurs représentait une «année difficile» pour la profession. Et jusqu'à présent, a-t-il ajouté, «1991 ne parait pas très bonne».

DOSSIER IMPÔT 1990

LA FAMILLE... CINQ RÉPONSES DE VOTRE EXPERT-COMPTABLE CGA

• J'ai des enfants à ma charge. Qui de moi ou mon conjoint peut réclamer les crédits d'impôts ?

Au fédéral, le conjoint qui a le revenu le plus élevé doit inclure les allocations familiales à son revenu et réclamer le crédit d'impôt pour enfants à charge.

Au provincial, le contribuable a le choix. Par ailleurs, il est préférable que ce soit le conjoint qui a le revenu le moins élevé qui bénéficie du crédit d'impôt et ajoute ainsi les allocations familiales à son revenu (à la condition qu'il ait suffisamment d'impôt à payer afin de couvrir le crédit réclamé).

• Je vis en union de fait et j'ai un enfant à charge. Ai-je droit à un crédit d'impôt ?

Au fédéral, j'ai droit de réclamer le crédit d'impôt pour équivalent de personne mariée. *Au provincial, ce crédit n'existe pas. Par ailleurs, le contribuable peut réclamer le crédit d'impôt pour enfants à charge. Encore une fois, il est préférable que ce soit le conjoint de fait qui a le revenu le moins élevé qui réclame le crédit d'impôt (dans la mesure où il a assez d'impôt à payer).*

• Je me suis séparé(e) de mon conjoint au cours de l'année. Ai-je droit au crédit pour personne mariée ?

Au fédéral, vous avez le choix entre le crédit pour personne mariée ou la pension alimentaire. Afin d'établir le montant du crédit d'impôt, on doit tenir compte du revenu du conjoint pendant la période où il avait vie commune.

Au provincial, vous avez droit à la fois au crédit d'impôt pour personne mariée et à la pension alimentaire. Par ailleurs, vous devez considérer le revenu du conjoint pour toute l'année dans le calcul du crédit pour personne mariée.

• J'ai deux enfants à charge d'un premier mariage et je vis maritalement avec une personne qui a elle aussi deux enfants. Son revenu est moins élevé que le mien. Quelle est la façon la plus avantageuse de réclamer les personnes à charge ?

Au fédéral, celui qui a le revenu le plus élevé réclame le crédit d'équivalent de personne mariée pour un enfant et le crédit pour enfants à charge pour le second enfant. Quant au conjoint, il réclame seulement le crédit pour enfants à charge pour ses deux enfants.

Au provincial, chaque contribuable a droit au crédit pour enfants à charge pour ses enfants respectifs. Par ailleurs, un seul des deux conjoints pourra réclamer le crédit de 2 330 $ attribuable au premier enfant à charge.

• Nous avons trois enfants et nous vivons en union de fait. Mon conjoint de fait, bénéficiaire des allocations familiales, n'a aucun revenu. Puis-je réclamer le premier enfant comme équivalent de personne mariée et les deux autres comme personnes à charge.

Au fédéral, la réponse est non. Le contribuable qui a le revenu le plus élevé réclame le crédit d'impôt pour équivalent de personne mariée pour un enfant. Les deux autres enfants ne peuvent être réclamés à titre d'enfants à charge que par l'autre conjoint de fait.

Au provincial, la notion d'équivalent de personne mariée n'existe pas. Un ou l'autre conjoint peut réclamer le crédit pour enfants à charge pour tous les enfants. Encore une fois, il est préférable que le crédit soit réclamé par la personne qui a le plus bas revenu, étant donné qu'elle devra déclarer les allocations familiales (à la condition qu'elle ait de l'impôt à payer).

LA CORPORATION PROFESSIONNELLE DES COMPTABLES GÉNÉRAUX LICENCIÉS DU QUÉBEC
445, boul. St-Laurent, bureau 450, Montréal (Québec), H2Y 2Y7
tél.: (514) 861-1823 - fax: (514) 861-7661

VOLVO
740

740 SEDAN
MODÈLE 1991
Air climatisé
Sièges chauffants
Toit ouvrant
Vitres électriques
Verrouillage central
26 995 $
JOHN SCOTTI AUTOMOBILES
4330, Jarry est, St-Léonard
725-9394

ENAP
LE CARREFOUR UNIVERSITAIRE DE L'ADMINISTRATION PUBLIQUE

Le Diplôme de 2e cycle en administration internationale
pour une formation professionnelle adéquate, théorique et pratique, dans le domaine international et une préparation à la gestion internationale

Le Diplôme de 2e cycle en administration publique
pour une meilleure compréhension des structures, du fonctionnement, de la gestion et de l'environnement de l'administration publique

La Maîtrise en administration publique
■ OPTION "A"
pour former des gestionnaires efficaces pouvant répondre aux exigences des organisations publiques

Date limite pour présenter sa candidature : le 26 avril 1991

Rencontres d'information : les 4 et 11 avril 1991 à 17h00, 165 rue Wellington, Hull J8X 2J3

Renseignements supplémentaires : Téléphone : (819) 771-6095 Télécopieur : (819) 771-6162

Université du Québec
École nationale d'administration publique

ISTC – Centre de Commerce international – AECEC

AUX NOUVEAUX EXPORTATEURS

Vous êtes prêt à exporter vers les états frontaliers américains, mais vous ne savez par quel bout vous y prendre !

Joignez-vous à l'un de nos groupes qui se rend, chaque mois, à un poste de douane américain. Nos spécialistes vous y révéleront tous les «secrets» des procédures et réglementations : douanes, transport, courtage, etc. Vous apprendrez tout sur le financement d'exportation, le choix d'un agent manufacturier, les programmes du gouvernement canadien, les services qu'offrent les consulats canadiens aux États-Unis. De plus, vous trouverez réponse aux nombreuses questions que vous vous posez sur le marché américain et bien entendu sur le libre-échange.

Le Programme des nouveaux exportateurs aux états frontaliers (PNEEF) a été conçu tout spécialement pour répondre à vos besoins. Percez un marché plein de promesses et n'oubliez pas : la population des États de New York et du Massachusetts représente cinq fois celle du Québec...

EXPORTER: ÇA RAPPORTE!

Frais de participation : 35 $ (incluant l'autobus, un repas et la documentation).

Industrie, Sciences et Technologie Canada
Industry, Science and Technology Canada
Canada

COUPON-RÉPONSE

Compagnie : _____
Représentant : _____
Adresse : _____
_____
_____
Code postal : _____
Tél. : _____ Télécopieur : _____
Produit(s) ou service(s) : _____
_____
_____

Dates des prochaines visites:
☐ 18 avril 1991, départ de Montréal vers Burlington
☐ 30 mai 1991, départ de Québec vers Jackman
☐ 13 juin 1991, départ de Montréal vers Plattsburg
☐ 17 octobre 1991, départ de Québec vers Jackman.

Je désire participer à une visite au poste frontière à la date susmentionnée. Ci-joint un chèque de 35 $ à l'ordre du Receveur général du Canada.

Retourner le coupon-réponse dûment rempli à l'adresse suivante:

Centre de commerce international (NEEF)
Industrie, Sciences et Technologie Canada
800, Place Victoria, bureau 3800
Montréal (Québec) H4Z 1E8
(514) 283-7837 (418) 648-4826

ACHETEZ UNE CAVALIER OU UNE SUNBIRD

FAITES UN BON COUP!



UN TRÈS BON COÛT!

500$
REMISE

+

1 300$
RABAIS SUR OPTIONS
(transmission automatique et climatiseur)

1 800$
ÉCONOMIE TOTALE

Cette offre est d'une durée limitée.

C'est le temps de faire un bon coup chez votre concessionnaire GM. Pour un temps limité, à l'achat d'une Cavalier ou d'une Sunbird 1991, on vous offre une remise de 500$. Si vous l'équipez d'une transmission automatique et d'un climatiseur, vous profitez d'un rabais additionnel de 1 300$ sur le prix de détail suggéré du fabricant pour ces options. Une économie totale de 1 800$! Alors, pour un bon coup à très bon coût, passez chez votre concessionnaire GM!

Vos concessionnaires GM

NUMÉRO UN SUR LA ROUTE