www.lapresseaffaires.com

La Presse AFFAIRES

S&P / TSX	TSX CROISSANCE	S&P / TSX 60	NASDAQ CANADA	NASDAQ	DOW JONES	S&P 500	OR	PÉTROLE	DOLLAR	
6693,71	1055,74	379,10	268,75	1523,71	8588,36	934,39	342,50 $US	23,69 $US	71,82 ¢US	62,80 ¢EURO
34,04 0,5% ▲	-4,39 -0,4% ▼	1,74 0,5% ▲	6,30 2,4% ▲	19,67 1,3% ▲	56,79 0,7% ▲	7,84 0,8% ▲	0,20 0,1% ▲	0,30 1,3% ▲	1,00 ▲	0,06 ▲

Le huard frôle les 72 cents US

RICHARD DUPAUL

Comme s'il avait une fusée dans le dos, le huard a poursuivi son ascension à une vitesse météorique hier, gagnant 1 cent US, pour se rapprocher de 71,90 cents US, après que la Réserve fédérale eut ouvert la porte à une éventuelle baisse des taux d'intérêt aux États-Unis.

Le dollar canadien, qui avait clôturé à 70,82 cents US lundi, a bondi de 100 centièmes à 71,82 cents US, son plus haut niveau depuis octobre 1997. Ainsi, il faut environ 139 dollars canadiens pour acheter 100 $ US (avant les frais bancaires), alors qu'il fallait débourser 157 $ pour obtenir la même somme au début de 2003 ; cela représente une économie de 11,5 %.

Le huard, qui avait amorcé la journée en légère hausse sur les marchés européens, est littéralement parti en flèche vers 14h15, soit immédiatement après que la Fed eut annoncé qu'elle laissait son taux directeur inchangé, à 1,25 %. L'influente banque centrale indiquait du même coup qu'elle pourrait abaisser les taux d'intérêt si l'économie américaine ne retrouve pas le chemin de la croissance.

« Essentiellement, la Fed laisse entendre que si elle doit intervenir dans l'avenir, ce sera pour baisser les taux », a noté Sylvain Houde, chef cambiste à la BNP Paribas, à Montréal.

Une telle décision viendrait accroître l'écart déjà considérable entre les taux d'intérêt américains et canadiens. Rappelons que le taux directeur de la Banque du Canada s'établit à 3,25 % présentement, soit 200 centièmes de plus que celui de la Fed.

Or, la Banque du Canada a indiqué à maintes reprises cette année qu'elle envisageait d'augmenter les taux au Canada pour contenir les pressions inflationnistes, ce qui rendrait les titres canadiens et le huard encore plus attrayants aux yeux des investisseurs, expliquent les cambistes.

Dans un communiqué diffusé hier, la Fed a affirmé que les risques pesant sur l'économie américaine « penchaient vers un affaiblissement » de la croissance, en soulignant notamment que les récents indicateurs en matière de production et d'emploi avaient été « décevants ».

À nouveau, les experts ont attribué la dernière envolée du huard à la dégringolade du dollar américain par rapport à la plupart des devises. La devise de l'Oncle Sam est passée de 1,13 $ US pour un euro, lundi, à plus de 1,14 $ US/euro hier, son niveau le plus faible en quatre ans et demi.

Vice-président marchés monétaires chez BMO Nesbitt Burns, Guy Phaneuf parle d'un véritable « massacre du dollar américain » sur le marché des changes. « Le marché voit bien que les États-Unis ne sortent pas de leur marasme économique. Et, en plus, les Américains sont en train de s'endetter sérieusement », souligne-t-il.

François Barrière, de BNP Paribas, ajoute dans une note financière que le billet vert se rapproche rapidement du niveau d'introduction de l'euro le 1er janvier 1999, soit à 1,1668 $ US par euro. De son côté, le dollar canadien continuait de talonner la monnaie européenne hier pour clôturer à 62,80 cents euro, en hausse de seulement six centièmes.

Dans un contexte économique difficile, les investisseurs s'attendent à ce que la Réserve fédérale diminue tôt ou tard les taux d'intérêt aux États-Unis. Et certains experts anticipent que la prochaine intervention de la banque centrale américaine pourrait être musclée.

« Le prochain changement du taux directeur de la Fed sera probablement une baisse de 50 centièmes », a prédit M. Phaneuf, qui a souligné que les États-Unis seraient menacés par la déflation (en excluant les coûts de l'énergie) si l'économie ne se redressait pas bientôt.

Directeur général du change étranger à la Banque Nationale, Jacques Tessier ne croit pas que la chute rapide du tout-puissant billet vert inquiète indûment les autorités monétaires américaines, car cela devrait favoriser les exportations des fabricants aux États-Unis qui en ont grand besoin.

« Je pense que les Américains sont pressés de stimuler leur économie, sinon ils seraient intervenus pour freiner le repli du dollar », a dit le spécialiste.

Journée faste pour le dollar

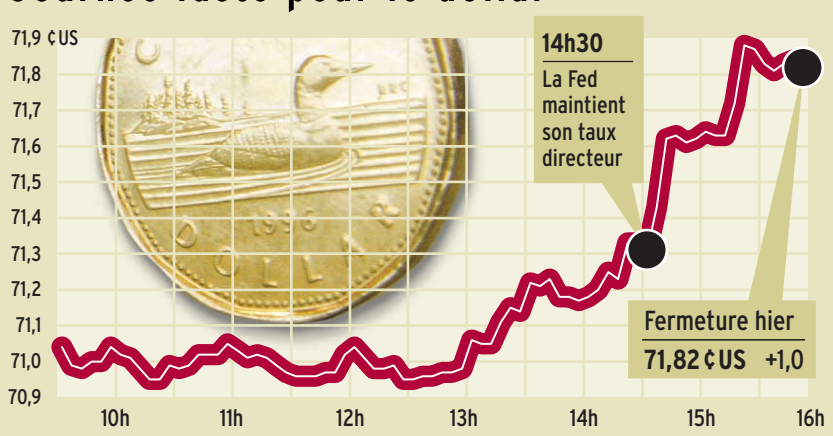

› Combien coûte 1500 $ US

	$ CAN EN ¢ US	1500 $ US EN $ CAN	IL EN COÛTE...
Mi-juillet 2000	67,47	2 223,15 $	
Mi-juillet 2002	65,02	2 307,00 $	3,80 %
Aujourd'hui	71,82	2 088,45 $	-9,47 %

Source : Bloomberg

Pratt n'aura pas le contrat d'Airbus

La Presse et Bloomberg

LA DÉCEPTION était grande hier chez Pratt & Whitney à Longueuil, qui a vu le contrat de fourniture des moteurs de 180 appareils de transport militaire d'Airbus lui échapper même si sa soumission était plus basse que celle du consortium européen dirigé par Rolls-Royce. Ce dernier a remporté la mise de 3 milliards d'euros (5 milliards CAN).« C'est certain qu'on est déçus », a commenté hier la porte-parole de Pratt & Whitney, Nancy German. « Notre proposition était intéressante autant en matière de prix que de technologie », a-t-elle dit.

Après avoir indiqué que la soumission de Pratt & Whitney (filiale de la firme américaine United Technology) était plus intéressante que celle de son concurrent européen, le président d'Airbus a accepté de prolonger la période de soumission pour permettre au consortium européen d'ajuster sa proposition.

La porte-parole de Pratt & Whitney n'a pu dire si ce genre d'extension de la période de soumission est fréquent. À court terme, la perte de ce contrat n'aura pas d'impact sur l'effectif de l'entreprise à Saint-Hubert et à Longueuil, qui s'élève à 5000 personnes, a dit Nancy German.

Voir PRATT en D2

AUJOURD'HUI

Air Canada travaillerait davantage pour United

Le transporteur américain United Airlines veut faire confier une importante partie de l'entretien de sa flotte d'avions en sous-traitance, ce qui pourrait donner davantage de travail à la division des services techniques d'Air Canada. *Page 3*

Pour faire avancer Doha

Le Canada a offert de tenir une rencontre ministérielle à Montréal en juillet afin de faire avancer les négociations commerciales du cycle de Doha, a-t-on appris hier à la Conférence de Montréal. *Page 4*

Le courtier déserteur...

Un lecteur veut savoir quoi faire à la suite du départ de son courtier en valeurs. À lire dans le courrier de Michel Girard. *Page 8*

Bombardier sur le point d'obtenir un important contrat

MICHÈLE BOISVERT

US AIRWAYS serait sur le point d'annoncer l'octroi d'un important contrat pour la construction de jets régionaux. Le transporteur américain a confirmé à *La Presse Affaires* que les négociations entreprises, tant avec le constructeur montréalais Bombardier que le brésilien Embraer, étaient très avancées.

US Airways est ce transporteur américain qui, à la fin du mois de mars dernier, a émergé de la protection de la loi sur les faillites. Une fois libérée de cette protection, US Airways a annoncé publiquement son intention d'acheter un nombre important d'avions régionaux à réaction. C'est alors que David Siegel, chef de la direction de US Airways, a amorcé des négociations avec Bombardier et Embraer.

Chez Bombardier, on confirme être en discussion avec US Airways, sans vouloir cependant donner plus de détails. Une chose est certaine : l'obtention d'une partie de la commande de US Airways serait bienvenue chez l'avionneur montréalais.

Un coup d'oeil à la situation du carnet de commandes, en date de 31 mars dernier, montre que des 1211 appareils commandés au total, il n'en reste que 357 à fabriquer. Le reste a déjà été livré. Une commande de 100 appareils augmenterait en un seul coup de 28 % le nombre d'avions à fabriquer, ce qui est loin d'être négligeable.

Selon Graham Warwick, rédacteur en chef pour les États-Unis de l'hebdomadaire britannique *Flight International*, le contrat entre US Airways et les deux fabricants est déjà conclu.

« Un de nos journalistes a reçu ce matin (hier matin) une invitation de US Airways pour une importante annonce qui sera faite à Montréal le mardi 13 mai prochain. Le contenu de cette annonce est assez facile à imaginer. »

David Castelveter, directeur des relations publiques de US Airways, a nié cette information. « Aucun contrat n'a encore été signé. Cela dit, les négociations entreprises avec Bombardier et Embraer sont très avancées », a-t-il assuré.

Selon *Flight International*, publication très respectée dans le monde de l'aviation, la commande ferme de US Airways serait de 200 jets régionaux, une commande qu'elle partagerait également entre Bombardier et Embraer.

Voir BOMBARDIER en D2

Le carnet de commandes des jets régionaux Bombardier*

	AVIONS LIVRÉS	À LIVRER	COMMANDES TOTALES
CRJ100	226	0	226
CRJ200	504	177	681
CRJ440	21	54	75
CRJ700	85	102	187
CRJ900	1	24	25
Challenger 800	17	0	17
Total du programme	854	357	1211

LES PRINCIPAUX CLIENTS	AVIONS LIVRÉS	À LIVRER	COMMANDES TOTALES
Comair	117	13	130
Northwest Airlines	56	73	129
Atlantic Coast Airlines	79	42	121
Delta Connection	69	41	110
Sky West	72	28	100

* au 31 mars 2003



Source : Bombardier

PLAZA HUMMER, 10480, BOUL. HENRI-BOURASSA OUEST, MONTRÉAL, (514) 332-1673 GMCANADA.COM

Éditions Gesca achète une partie de Septembre éditeur

La Presse

LES ÉDITIONS GESCA font l'acquisition de la division Carrière de Septembre éditeur, une maison spécialisée dans la publication de titres centrés sur les thèmes de l'emploi, de la formation et du choix de carrière. Plusieurs ouvrages, dont des guides, des cédéroms, un dictionnaire, le magazine *Métiers en direct* et le site Internet *monemploi.com* sont inclus dans cette transaction qui englobe près de 80 publications.

Éditions Gesca, propriété du groupe de presse Gesca (éditeur de sept quotidiens, dont *La Presse*), entrera ainsi en concurrence directe avec Quebecor dans le marché de l'information sur le secteur de l'emploi. Quebecor possède de son côté le réseau *Jobboom !*, également éditeur d'un site Internet et de diverses publications sur le sujet.

« Cette acquisition nous permet de consolider le positionnement d'Éditions Gesca dans le secteur des publications spécialisées et d'accroître nos activités dans le domaine de l'éducation et des carrières et professions, a déclaré André Provencher, président d'Éditions Gesca. Nous sommes heureux de pouvoir relever ce nouveau défi en s'assurant la participation des dirigeants-fondateurs de Septembre éditeur, MM. Denis Pelletier et Martin Rochette. »

« L'expertise et les capacités de Gesca donneront un nouvel essor à Septembre qui continuera d'être dirigée et développée à Québec, par la même équipe qui a contribué à son succès », a dit M. Rochette, directeur général et éditeur adjoint.

Les Éditions Gesca publient notamment *Ricardo, Voilà !, GPF1, Golf AGP, Golf International* et *Styles de vie*.

4 70% 1ère année 8 75% 12e année OBLIGATION PROVINCIALE À TAUX CROISSANT
WESMOUNT 934-0586 POINTE-CLAIRE 697-0035
GESTION DE CAPITAUX ROTHENBERG
www.rothenberg.ca
3115243

ÉCONO FLASHES

CGI et Hewlett-Packard | Plate-forme pour Kinnect

LES SOCIÉTÉS CGI Group (Europe) Ltd. et Hewlett-Packard (HP) ont réalisé une plate-forme pour Kinnect Inc., un projet parrainé par la Lloyd's de Londres dans le but d'améliorer l'efficacité des relations commerciales dans le secteur international de l'assurance des entreprises. CGI Group Ltd., filiale du Groupe CGI inc., qui a son siège social à Montréal, n'a pas révélé la valeur de l'entente, dont la conclusion a été rendue publique hier. L'entreprise de Montréal a affecté 41 professionnels, ces neufs derniers mois, à la réalisation de cette plate-forme. Selon CGI, la plate-forme aide les souscripteurs — les professionnels qui évaluent les risques et établissent les primes d'assurances — à améliorer leurs méthodes de travail en leur procurant des données plus exactes, acheminées plus rapidement.

Presse Canadienne

Sodisco-Howden | Pertes réduites

L'ACQUISITION d'Ace Canada en février a permis à la société Sodisco-Howden de réduire ses pertes et d'augmenter ses revenus au premier trimestre de l'exercice financier 2003. Le distributeur de produits de quincaillerie et de rénovation résidentielle de Montréal a inscrit une perte de 394 000 $, ou 2 cents par action, au cours de la période de trois mois terminée le 31 mars, par rapport à une perte de 2,8 millions, ou 14 cents par action, un an plus tôt. Les revenus se sont élevés à 87,6 millions au premier trimestre, en hausse de 4,2 % par rapport à la période comparable de 2002. La société a encouru une dépense de 634 000 $ au premier trimestre liée à l'acquisition d'Ace Canada. Cette charge d'intégration non récurrente est comparable à un élément similaire de 1,8 million constaté en 2002 découlant de l'acquisition des actifs de Marchands Unis. Sodisco-Howden sert plus de 1800 commerçants indépendants et compte sur un réseau de plus de 800 magasins PRO, Do-it, ACE, Bâtitout et Ferplus.

Presse Canadienne

Fonderie Horne | Entente de principe

UNE ENTENTE de principe est intervenue entre le syndicat des travailleurs de la fonderie Horne, à Rouyn-Noranda, et la compagnie minière Noranda, après un long conflit de travail. Tant le syndicat que la partie patronale ont refusé de faire des commentaires sur le contenu de l'entente de principe, jusqu'à ce que les travailleurs en aient pris connaissance. Les syndiqués, affiliés à la CSN, doivent se prononcer sur l'entente de principe au cours d'une assemblée générale, aujourd'hui. Les 550 travailleurs avaient déclenché une grève le 18 juin 2002.

Presse Canadienne

Gillette | Bénéfice en hausse grâce aux piles

GILLETTE a annoncé hier une hausse de son bénéfice au premier trimestre, due à la fois à l'affaiblissement de dollar et à un accroissement des achats de piles électriques par les Américains par souci de sécurité.

Le premier fabricant mondial de rasoirs (Mach 3, Venus) et de piles (Duracell) a réalisé un bénéfice de 263 millions de dollars américains, soit 25 cents US par action, comparativement à 223 millions US, ou 21 cents par action, durant la période correspondante de 2002. Le groupe a réalisé un chiffre d'affaires en hausse de 14 %, à 1,97 milliard US, par rapport à 1,73 milliard US un an plus tôt, la faiblesse du dollar contre l'euro ayant contribué à cette augmentation à hauteur de cinq points de pourcentage. Le bénéfice d'exploitation a quant à lui augmenté de 15 %, à 331 millions. Les ventes de piles Duracell ont totalisé 384 millions au premier trimestre, en hausse de 16 % par rapport à l'an dernier, une augmentation due à la demande des particuliers mais aussi à des ventes à l'armée. Cette division a ainsi réalisé un bénéfice de 39 millions US, comparativement à une perte de 1 million US un an plus tôt.

Reuters

Cisco Systems | Bénéfice en hausse

LE GROUPE américain Cisco, numéro un mondial des équipements de réseau pour l'Internet, a annoncé hier un bénéfice net de 987 millions US pour le trimestre achevé fin avril, en hausse de 35 % sur les 729 millions US dégagés un an auparavant. Hors éléments exceptionnels, ce bénéfice grimpe à 1,1 milliard US ou 15 cents par action, contre 838 millions US ou 11 cents par action lors du trimestre correspondant de l'exercice précédent, a précisé Cisco dans un communiqué. Ce BPA est légèrement supérieur aux attentes des analystes, qui tablaient en général sur 14 cents, selon la valeur médiane calculée par l'agence spécialisée First Call.

Agence France-Presse

Kmart | Réorganisation complétée

LE DÉTAILLANT à marge réduite américain Kmart a complété la réorganisation de ses activités, à la suite de 15 mois passés sous la protection de la loi sur les faillites, a fait hier un porte-parole de l'entreprise, Jack Ferry. La chaîne de magasins, dont le siège social est situé à Troy, au Michigan, compte 600 points de vente de moins depuis qu'elle a demandé au tribunal de la protéger de ses créanciers, au début de 2002. Elle profite également d'un prêt de 2 milliards US devant lui permettre de faire concurrence aux détaillants Wal-Mart et Target, plus importants. La société de l'investisseur Edward Lampert, ESL Investments, est par ailleurs en train de transformer 2 milliards US de créances en parts de Kmart, société dont il contrôlera 49 %.

Associated Press

Netgraphe | Perte moins importante

COMME sa compagnie soeur TVA, Netgraphe a largement bénéficié du succès de la série *Star Académie* et mise plus que jamais sur d'autres projets de télé-réalité pour réaliser, en 2003, un premier bénéfice trimestriel net depuis son inscription en Bourse il y a quatre ans. Après deux ans de réorganisation, la société spécialisée dans la gestion de sites Internet (dont Canoë, la Toile du Québec et webfin) a finalement réussi à rentabiliser son exploitation en août dernier. L'année 2002 s'est néanmoins soldée par une perte nette de 10,0 millions, ou 0,05 $ par action, comparativement à une perte de 54,7 millions, ou 0,25 $ par action, en sept mois, lors de l'exercice précédent.

Presse Canadienne

Industries RP | Acquisition par une société américaine

UNE AUTRE entreprise québécoise passe aux mains des Américains. SCP Pool, basée en Louisiane, a fait l'acquisition des Industries R.P., une entreprise de piscines dont le chiffre des ventes annuelles est d'environ 10 millions. SCP est le principal distributeur en gros indépendant de fournitures de piscines et de produits connexes. La société exploite actuellement 192 centres de service en Amérique du Nord et en Europe, par l'intermédiaire desquels elle distribue plus de 60 000 produits sous étiquettes de marques privées et de marques nationales à quelque 45 000 clients.

Pierre Bellemare

PRATT

Suite de la page D1

Il était question que United Technology concentre toute sa production de moteurs turbo à Longueuil si elle avait décroché le contrat d'Airbus.

Le contrat obtenu par Europrop International, le consortium formé de Rolls-Royce, Snecma, MTU (une division de DaimlerChrysler) et la société espagnole Industria de Turbo Propulsores, prévoit la fourniture de 900 turbopropulseurs pour 180 appareils de transport militaire A400M.

Sept pays achèteront ces appareils, dont l'Allemagne, la France et le Royaume-Uni, a indiqué Airbus dans un communiqué diffusé par télécopieur.

« L'issue satisfaisante de ce qui s'est révélé un processus d'évaluation complexe et exigeant démontre que la réouverture de la concurrence au chapitre des moteurs était la bonne avenue à emprunter », a soutenu Noël Forgeard, chef de la direction d'Airbus. « Ce n'est qu'en insistant sur les normes les plus élevées que nous pouvons garantir la meilleure solution », a-t-il ajouté.

Le A400M est destiné à concurrencer le C-130, de Lockheed Martin, et le C-17, de Boeing, des avions de transport militaire. Le programme a subi de nombreux retards, le plus récent à la suite de la décision de l'Allemagne de différer ses commandes en raison d'un déficit budgétaire du gouvernement. Le Portugal a aussi renoncé à acheter trois de ces appareils.

Le moteur a été choisi après que la division militaire d'Airbus eut demandé plus de détails aux soumissionnaires le mois dernier, a précisé Airbus. Ce sera le plus puissant turbopropulseur jamais produit dans le monde occidental, souligne la compagnie.

« Ce fut un épisode embarrassant dans un programme qui n'a vraiment pas besoin d'embarras », avance Richard Aboulafia, un analyste de Teal Group, un cabinet-conseil de Virginie. À la différence de ce qui se passe pour les contrats du secteur commercial, « du côté militaire, nous vivons encore dans un univers de contenu domestique protégé », dit-il.

La préférence d'Airbus

Le 30 avril dernier, M. Forgeard avait déclaré qu'il préférait la soumission de Pratt & Whitney parce qu'elle était 20 % moins chère que l'offre des Européens. Cependant, Snecma, société d'État française qui fabrique des moteurs, a exercé des pressions auprès du gouvernement français, l'un des acheteurs du A400M, pour qu'il presse Airbus de choisir le moteur européen.

Europrop a fait savoir le 24 avril qu'Airbus lui avait accordé plus de temps pour égaler l'offre de United Technologies à cause de la différence dans les prix. Le contrat vaut environ 3 milliards d'euros, a indiqué Europrop le mois dernier. Airbus n'a pas précisé de valeur du contrat dans son communiqué.

« Nous avons décidé d'opter pour le moteur du consortium européen parce que cette option nous apparaît la meilleure solution d'ensemble et à cause de la substantielle réduction de prix consentie », a soutenu Manfred Bischoff, coprésident de EADS, la compagnie mère d'Airbus, dans un communiqué diffusé par télécopieur.

EADS a précisé que son conseil d'administration avait approuvé l'attribution du contrat au groupe européen à la suite de son assemblée générale à Amsterdam et après avoir entendu une présentation par la direction d'Airbus et une « discussion approfondie sur les deux options ».

BOMBARDIER

Suite de la page D1

US Airways achèterait de Bombardier 100 jets régionaux de 50 places et 100 jets régionaux de 70 places d'Embraer. La commande comporterait également une option pour 300 autres jets régionaux.

« La rumeur voulant que US Airways partage sa commande entre Bombardier et Embraer m'a d'abord surpris », explique Paul Lewis, rédacteur pour la côte est américaine de l'hebdomadaire britannique. « Les transporteurs préfèrent d'ordinaire ne faire affaire qu'avec un seul fabricant. Mais, après avoir fait les recherches nécessaires et contacté les gens du milieu, j'ai compris ce qui pouvait motiver cette décision. »

Dans l'article publié dans le numéro de cette semaine de *Flight International*, Paul Lewis cite notamment comme raison de cette division la rapidité avec laquelle US Airways veut recevoir ses premiers avions. Les livraisons devraient débuter dès la fin de 2003.

Selon Richard Stoneman, analyste chez Dundee Securities, le fait que GE Capital finance en partie l'acquisition des jets n'est pas non plus étranger à ce partage.

« Les jets régionaux de 50 places de Bombardier sont dotés d'un moteur fabriqués par GE, alors que les 50 places d'Embraer volent avec un moteur fabriqué par Rolls-Royce. Il serait très étonnant, poursuit l'analyste, que GE veuille subventionner un concurrent. Pour ce qui est des jets de 70 places d'Embraer, ils sont équipés d'un moteur fabriqué par GE. »

D'autre part, le comportement de l'action de Bombardier au cours des dernières séances indique que les investisseurs misent sur une annonce prochaine.

En effet, au cours des trois dernières séances, l'action de Bombardier a bondit de 12,6 % pour clôturer hier à 3,92 $. Les volumes de transaction sont également très importants au cours de chacune de ces séances.

BOMBARDIER

BOMBARDIER

ERRATUM

Dans l'avis de dividendes paru le 6 mai 2003, le dividende prioritaire payable sur les actions classe B (droits de vote limités) doit se lire 0,000390625 $ plutôt que 0,00039075 $.

Roger Carle
Secrétaire de la Société
Le 6 mai 2003

3140860A

CN



A. CHARLES BAILLIE

M. David G. A. McLean, président du Conseil d'administration du CN, a le plaisir d'annoncer la nomination de M. A. Charles Baillie au Conseil d'administration du CN.

M. Baillie est l'ancien président du Conseil et chef de la direction de La Banque Toronto-Dominion.

M. Baillie est administrateur de Dana Corporation, de Ballard Power Systems Inc. et de Quebecor World Inc. Il occupe également le poste de chancelier de l'Université Queen's, de président du Musée des beaux-arts de l'Ontario et de président du conseil honoraire du Conseil canadien des chefs d'entreprise. Il est actuellement coprésident de la campagne de la Société canadienne pour la conservation de la nature et président honoraire de la campagne du Shaw Festival.

Couvrant le Canada et le centre des États-Unis, du Pacifique à l'Atlantique et jusqu'au golfe du Mexique, le réseau de la Compagnie des chemins de fer nationaux du Canada dessert les ports de Vancouver et Prince Rupert, en Colombie-Britannique, Montréal, Halifax, La Nouvelle-Orléans, et Mobile, en Alabama, ainsi que les grandes villes que sont Toronto, Buffalo, Chicago, Detroit, Duluth, et Minneapolis-St. Paul, au Minnesota, Superior et Green Bay, au Wisconsin, Memphis, Saint Louis, et Jackson, au Mississippi. Il a, en outre, des liaisons avec toutes les régions de l'Amérique du Nord.

3137655A

CN

HUGH J. BOLTON

M. David G. A. McLean, président du Conseil d'administration du CN, a le plaisir d'annoncer la nomination de M. Hugh J. Bolton au Conseil d'administration du CN.

M. Bolton est président du Conseil d'administration d'EPCOR Utilities Inc. et de Matrikon Inc. Il est également membre du Conseil d'administration, vice-président du comité de vérification de Teck Cominco Limited et membre du Conseil de la Banque Toronto-Dominion.

De 1991 à 1997, M. Bolton a occupé le poste de président du Conseil et associé directeur de Coopers & Lybrand Canada.

Il est membre du Conseil d'administration national et président du comité de vérification de l'Association canadienne du diabète. Il est également président du cabinet de campagne de la School of Business de l'Université de l'Alberta.

Couvrant le Canada et le centre des États-Unis, du Pacifique à l'Atlantique et jusqu'au golfe du Mexique, le réseau de la Compagnie des chemins de fer nationaux du Canada dessert les ports de Vancouver et Prince Rupert, en Colombie-Britannique, Montréal, Halifax, La Nouvelle-Orléans, et Mobile, en Alabama, ainsi que les grandes villes que sont Toronto, Buffalo, Chicago, Detroit, Duluth, et Minneapolis-St. Paul, au Minnesota, Superior et Green Bay, au Wisconsin, Memphis, Saint Louis, et Jackson, au Mississippi. Il a, en outre, des liaisons avec toutes les régions de l'Amérique du Nord.

3137632A

700 **Affaires**

710 OCCASIONS D'AFFAIRES

ASSOCIÉ demandé avec capital 50 000$, dividendes de 400 000$ d'ici 3 ans, domaines: aérospatial et finance. Inf.: (514) 777-2318.

MANUFACTURE DE MEUBLES
fabriquant armoires de cuisine; (chambre à peinture incluse). Établie 22 ans à Montréal. Clé en main. Tél.: 514 - 913 - 5582

715 SERVICES SPÉCIALISÉS, FINANCEMENT

1RE-2e HYP. rés. comm. ind. balance vente Dencol 514-342-1356 (agent protégé)

1re et 2e hypothèque
Balance de vente
Financement intérimaire
ACE MORTGAGE CORP.
(514) 731-8585 "agent protégé"
R 705

PARTICULIER prêterais sur 1ère hypothèque 514-321-2848

PRÊTEUR PRIVÉ
1E-2E HYPOTHÈQUE.
450-448-5652

800 **Avis**

801 AVIS LÉGAUX, APPELS D'OFFRES

AVIS LÉGAL

Avis est par la présente donné que, **JACQUELINE DUQUETTE,** domiciliée au 8087 Berri, app. 205, Montréal, est décédée le 27 septembre 2002. La clôture de l'inventaire de la succession fut publiée au Registre des droits personnels et réels mobiliers sous le no 03-0187439-0001. Ledit inventaire peut être consulté à nos bureaux.

TRUST LA LAURENTIENNE DU CANADA INC.
425 de Maisonneuve Ouest, 1er étage
Montréal (Québec) H3G 3G5

850 AVIS DE DISSOLUTION, CHANGEMENTS DE NOM

PRENEZ AVIS que **YECHIEL SOCHACZEVSKI** dont l'adresse du domicile est le 1001 place Mount Royal suite 1002, Mtl, Qc, H3A 1P2, présentera au Directeur de l'état civil une demande pour changer son nom en celui de **TIM SOCHACZEVSKI.**
À Montréal, le 4 avril 2003
R 850

Air Canada pourrait faire plus d'entretien pour United

ARIANE KROL

Le transporteur américain United Airlines veut faire confier une importante partie de l'entretien de sa flotte d'avions en sous-traitance, ce qui pourrait donner davantage de travail à la division des services techniques d'Air Canada, qui effectue déjà du travail pour United.

United Airlines, qui tente de se restructurer à l'abri de ses créanciers, a annoncé lundi qu'elle fermerait deux de ses centres de révision générale pour confier ce travail en sous-traitance.

« Nous envisageons cela pour tout le travail de révision générale », indique un porte-parole de United, Jason Chechter.

United exploite des centres de révision à San Francisco, à Indianapolis et à Oakland, mais ces deux derniers fermeront en mai. En faisant appel à des sous-traitants, United pense pouvoir réduire ses coûts de révision générale de moitié.

Cela pourrait profiter à la division des services techniques d'Air Canada « qui offre un taux de change favorable et effectue déjà un travail significatif pour des entreprises comme Atlantic Coast Airlines, un partenaire régional de United », soulignait hier la lettre d'information *Commercial Aviation Today*.

Ni United ni Air Canada n'ont voulu indiquer s'ils négocient actuellement à ce sujet. « Nos services techniques sont en train de se développer comme des fournisseurs de services d'entretien autonomes et c'est évident que, dans ce contexte, ils sont à la recherche de contrats », a simplement commenté la porte-parole d'Air Canada, Isabelle Arthur. United est « un client important des services techniques d'Air Canada », dit-elle sans préciser la valeur des contrats.

Air Canada effectue notamment l'entretien de moteurs de Boeing 747 pour United. Les deux transporteurs sont également partenaires dans Star Alliance et ils sont actionnaires, avec Lufthansa Technik, d'AirLiance Materials, un fournisseur de pièces d'avions usagées.

La flotte de United est composée de Airbus 320, de Boeing 737, 747, 757, 767 et 777, de jets régionaux de Bombardier, d'Embraer 120 et de Fairchild Dornier 328, ainsi que de BAE 146 et de Beechcraft 1900. Les services techniques d'Air Canada entretiennent notamment des A319 et A320, des Boeing 737 et 767 et des jets régionaux de Bombardier.

Vente retardée

Air Canada a annoncé le 6 février qu'elle serait prête à vendre jusqu'à 49 % de sa division de services techniques. Le Fonds de solidarité FTQ est le seul qui a manifesté publiquement son intérêt jusqu'ici. Un autre investisseur potentiel, Lufthansa Technik, a récemment indiqué au magazine *Aviation Maintenance* qu'il n'avait pas eu de discussions à ce sujet avec Air Canada.

Le transporteur montréalais a fait savoir lundi que sa restructuration dans la cadre Loi sur les arrangements avec les créanciers des compagnies (LACC) ne freinera pas la transformation de la division des services techniques en filiale à part entière, mais qu'elle retardera l'arrivée de nouveaux actionnaires. « Aucune entente ne sera conclue tant que nous ne serons pas libérés de la LACC », a écrit Air Canada dans sa lettre d'information quotidienne, en précisant que « la création de la nouvelle entreprise devrait être achevée à la fin du printemps ou au début de l'été ».

La division emploie 8000 personnes, dont 3500 à Montréal. Elle affiche des revenus de 239 millions de dollars pour l'année 2002, en hausse de 7 % par rapport à l'année précédente. Environ le quart de son chiffre d'affaires provient de contrats pour d'autres transporteurs. L'entreprise pourrait valoir entre 165 et 480 millions, estimait la firme Raymond James au début de l'année. Le marché mondial de l'entretien aérien représente 40 milliards de dollars américains, estime Air Canada.

Le titre d'Air Canada a gagné 24 cents (15 %) pour clôturer à 1,84 $ hier, à la Bourse de Toronto.

Les entreprises canadiennes mieux placées face à la hausse du dollar

RICHARD DUPAUL

LES ENTREPRISES manufacturières vont se ressentir des effets de la poussée spectaculaire du dollar canadien, en particulier les constructeurs automobiles, de machinerie et d'ordinateurs, qui réalisent une part importante de leurs ventes aux États-Unis. En revanche, les sociétés canadiennes sont généralement en bonne santé financière, si bien qu'elles sont plus aptes qu'il y a 10 ans à composer avec un huard plus musclé.

C'est du moins l'une des conclusions d'une étude de l'économiste en chef et stratège de la Financière Banque Nationale, Clément Gignac.

« Les entreprises canadiennes sont en bien meilleure position aujourd'hui pour faire face à une appréciation de la monnaie (canadienne) qu'elles ne l'étaient à la fin des années 80 », écrit M. Gignac dans son document.

Un marché croissant

Il souligne que la marge de profit, le rendement du capital et la capacité d'emprunt des fabricants canadiens sont « généralement élevés ». Sans compter que ceux-ci sont plus rentables. Ainsi, la marge bénéficiaire des entreprises manufacturières du pays était de 6,8 % l'an dernier comparativement à environ 2 % en 1992.

Il n'en demeure pas moins que le secteur manufacturier au Canada, qui a largement participé à la mondialisation des marchés par l'entremise des accords de libre-échange, est plus exposé aux fluctuations du taux de change. Pour la bonne raison que la part de leurs revenus réalisés aux États-Unis a considérablement augmenté depuis 10 ans.

En 1992, un peu plus du tiers (35,1 %) du chiffre d'affaires des fabricants canadiens provenait du marché américain (voir tableau), mais cette proportion a atteint 50 % en 2002, a estimé M. Gignac.

Globalement, le commerce extérieur est responsable de 40 % de l'activité économique (produit intérieur brut, PIB) au Canada, comparativement à 25 % au début des années 90. Le surplus commercial du Canada avec les États-Unis, dans le secteur des marchandises, représente 9 % du PIB comparativement à 1 % il y a environ 10 ans.

L'automobile plus dépendante

Toutefois, la forte hausse du dollar canadien n'affecte pas toutes les entreprises manufacturières de la même manière, car tout dépend de leur dépendance vis-à-vis du marché américain.

Les constructeurs de véhicules et de pièces d'automobiles sont les plus « exposés » au marché américain, où ils réalisent 82,8 % de leurs revenus. Viennent ensuite, dans l'ordre, les secteurs de la machinerie (69,8 %), des ordinateurs et produits électroniques (60,1 %), des équipements de transport (59 %) et des équipements électriques (57,6 %).

Parmi les secteurs les moins présents aux États-Unis, mentionnons les boissons et produits du tabac (avec 10,5 % de leurs ventes sur le marché américain) et les imprimeries (18,1 %).

Plus rentables

Malgré un huard à plus de 71 cents US, M. Gignac n'en reste pas moins confiant que les manufacturiers canadiens vont bien se tirer d'affaires, notamment parce qu'ils sont généralement plus rentables que leurs homologues américains.

De plus, dans la mesure où l'économie mondiale est appelée à se redresser durant la seconde moitié de 2003, l'augmentation prévue des prix des matières premières, ainsi qu'une hausse des ventes des producteurs devraient compenser pour l'effet négatif d'un taux de change sur les profits des entreprises canadiennes, dit M. Gignac.

Les secteurs les plus touchés par l'envolée du huard
Pourcentage des ventes réalisées aux États-Unis

	SECTEURS MANUFACTURIERS	2002	1992	VARIATION SUR 10 ANS
1	Automobile et pièces	82,8 %	82,7 %	0,1 %
2	Machinerie	69,8 %	43,7 %	26,1 %
3	Ordinateurs et prod. électroniques	60,1 %	53,2 %	6,9 %
4	Équipement de transport	59,0 %	37,1 %	21,9 %
5	Équipement électrique	57,6 %	24,6 %	33,1 %
6	Meubles	57,1 %	29,9 %	27,2 %
7	Bois et papier	54,0 %	43,9 %	10,1 %
8	Métaux primaires	48,6 %	39,6 %	9,1 %
9	Divers produits	48,2 %	21,7 %	26,5 %
10	Plastique, prod. chimiques	46,5 %	25,3 %	21,2 %
11	Vêtements et textiles	40,9 %	10,4 %	30,6 %
12	Métaux transformés	27,9 %	15,4 %	12,6 %
13	Pétrole et charbon	27,7 %	17,5 %	10,2 %
14	Produits miniers non métalliques	23,5 %	16,1 %	7,4 %
15	Aliments	20,0 %	8,8 %	11,2 %
16	Imprimerie	18,1 %	5,3 %	12,8 %
17	Boissons et tabacs	10,5 %	13,0 %	-2,5 %
	Total	**50,0 %**	**35,1 %**	**+14,9 %**

Source : Financière Banque Nationale

La famille Bombardier prépare son offre pour les produits récréatifs

PIERRE ST-ARNAUD et KARINE FORTIN
Presse Canadienne

PLUSIEURS investisseurs seraient prêts à s'allier à la famille Bombardier pour racheter la division Produits récréatifs mise en vente en avril dernier, a confirmé hier Laurent Beaudoin, président du conseil de Bombardier et gendre du fondateur de la multinationale.

« Pour le moment, on attend des documents de Bombardier qui vont être envoyés à tous les investisseurs avant de faire des propositions, a-t-il déclaré en entrevue à NTR, le service radiophonique de la Presse Canadienne. Nous sommes en train de former notre groupe (...) et nous espérons toujours être retenus jusqu'à la fin. Mais seul le temps le démontrera. »

Selon M. Beaudoin, plusieurs autres groupes industriels pourraient convoiter cette entreprise rentable, qui fabrique notamment des motoneiges, des motomarines ainsi que des VTT.

Bombardier espère obtenir environ 1,5 milliard de dollars pour sa plus petite division, établie en Estrie. La direction du groupe a toutefois laissé savoir il y a quelques semaines qu'il n'était pas question de céder ses actifs à une entreprise concurrente.

Même si sa famille conserve le contrôle de Bombardier, M. Beaudoin ne participera évidemment pas au choix de l'acheteur. Un comité indépendant présidé par l'ancien vérificateur général Denis Desautels a en effet été mis sur pied afin d'étudier les offres et d'assurer le meilleur rendement possible à tous les actionnaires. Une décision devrait être rendue d'ici la fin du mois de juillet, a précisé M. Beaudoin.

L'homme d'affaires, qui a été à la barre de Bombardier pendant 35 ans, se dit prêt à reprendre du service à l'usine de Valcourt, si la proposition à laquelle il travaille est retenue. « J'ai été entrepreneur toute ma vie. Je continue à l'être et je crois qu'on pourrais faire des grandes choses encore avec les produits récréatifs », a déclaré Denis Desautels.

En attendant de savoir si elle conservera un droit de regard sur l'entreprise, la famille Bombardier se réjouit de pouvoir compter sur l'appui des quelque 4000 employés non syndiqués de la division. « C'est un grand réconfort », a reconnu M. Beaudoin.

Diplomate, M. Beaudoin s'est par ailleurs abstenu de commenter les propos du nouveau président et chef de la direction Paul Tellier, qui a critiqué avec des mots parfois durs la gestion de ses prédécesseurs. « Il faut voir tout ce qui a été accompli avec cette entreprise et ce, au bénéfice des actionnaires et des milliers d'employés au Québec et dans le monde », s'est-il contenté de dire.

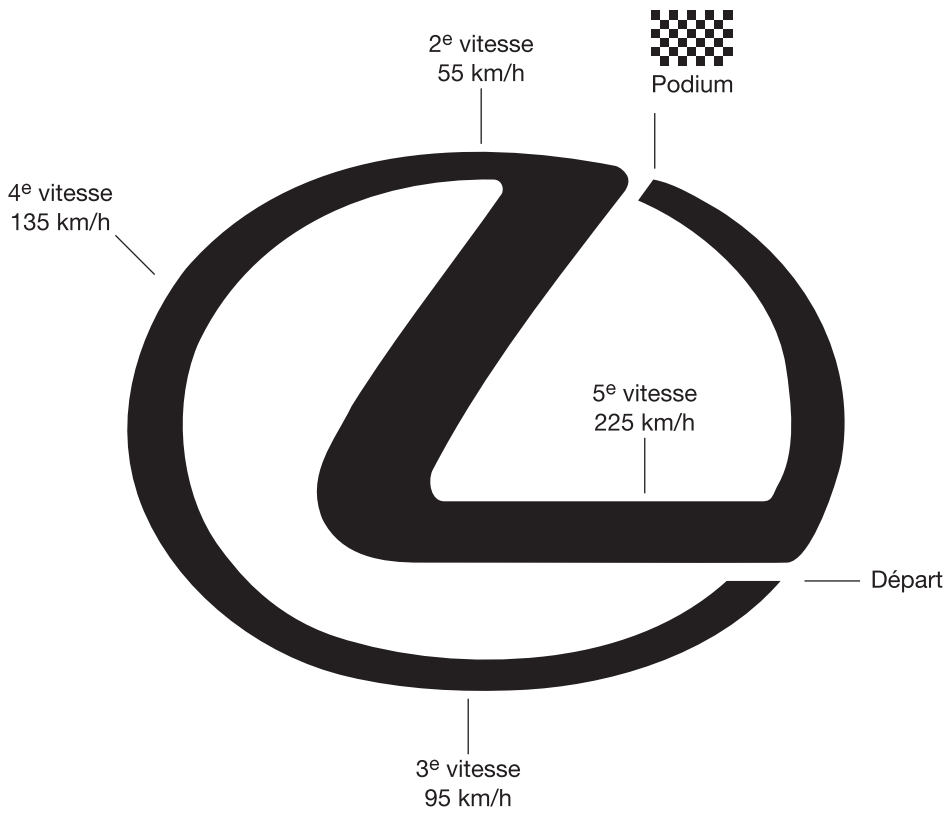

Courez la chance de gagner un week-end VIP.
13 juin : les pré-qualifications
14 juin : les qualifications
15 juin : la course
Voyez votre concessionnaire Lexus pour tous les détails.

Lexus IS 300 Sport Design
499$*

48 mois / 2000$ comptant
4,9 % / Transp. et prép. inclus
0$ dépôt de sécurité

> 0 - 60 mi/h en 6,8 sec.
> Boîte manuelle 5 vitesses
> Aileron arrière
> Roues en alliage de 17"
> Différentiel à glissement limité

Gabriel Lexus Toyota
3333, Côte de Liesse, St-Laurent
(514) 747-7777
ventes@gabriel.lexus.ca

Prestige Lexus
5770, boul. Taschereau, Brossard
(450) 923-7777
ventes@prestige.lexus.ca

Spinelli Lexus Toyota
561, boul. St-Joseph, Lachine
(514) 634-7171 1 800 352-6111
ventes@spinelli.lexus.ca

Vimont Lexus Toyota
255, boul. St-Martin Est, Laval
(450) 668-2710 1 800 625-3987
ventes@vimont.lexus.ca

LEXUS
À LA CONQUÊTE DE LA PERFECTION.

3140530A

* Frais de transport et de préparation inclus. Dépôt de sécurité remboursable: 0$. Le taux d'intérêt de 4,9% s'applique à des plans de location de 24 à 48 mois de LFS, sur approbation du crédit. Cette offre s'applique uniquement aux véhicules en stock chez le concessionnaire et ne peut être combinée à aucune autre offre. EXEMPLE DE PAIEMENT: IS 300 SD (manuelle, 5 vitesses). Taux d'intérêt: 4,9% - Durée: 48 mois – PDSF: 39 075$ (incluant une contribution du concessionnaire de 3 000$) - Acompte ou échange équivalent: 2 000$ - Mensualité de location : 499$ - Limite de kilométrage: 24 000 km par an. Frais de 0,15$ pour chaque kilomètre supplémentaire (0,10$ par kilomètre si convenu au moment de la signature du contrat de location). Taxes, immatriculation et assurances en sus. Voyez votre concessionnaire Lexus le plus près pour plus de détails. L'offre prend fin le 31 mai 2003.

Une rencontre à Montréal pourrait faire avancer les négociations de Doha

MARIE TISON

Le Canada a offert de tenir une rencontre ministérielle à Montréal à la fin de juillet pour faire avancer les négociations commerciales du cycle de Doha.

« Il est viscéral pour le Canada que nous réussissions », a lancé le ministre fédéral du Commerce extérieur, Pierre Pettigrew, dans une table ronde organisée dans le cadre de la deuxième journée de la Conférence de Montréal, hier.

Le ministre a indiqué qu'à l'occasion du forum de l'Organisation de coopération et de développement économique (OCDE), tenu à Paris la semaine dernière, il avait offert d'organiser un minisommet ministériel à Montréal afin d'augmenter les chances de succès de la réunion ministérielle de l'Organisation mondiale du commerce (OMC), qui aura lieu à Cancun en septembre prochain.

M. Pettigrew a précisé que les participants à ce minisommet, soit les ministres responsables du Commerce extérieur de 20 à 22 pays, refléteront l'ensemble des membres de l'OMC.

La décision de tenir une telle rencontre n'a cependant pas encore été prise.

Les représentants des pays membres de l'OMC ont lancé un nouveau cycle de négociations commerciales à Doha, au Qatar, en novembre 2001, en prévision d'une ratification avant le 1er janvier 2005.

Toutefois, depuis la fin de décembre 2002, les membres de l'OMC ont manqué trois échéances importantes, soit sur les modalités de discussion des questions agricoles, le traitement préférentiel accordé aux pays les plus pauvres et sur l'accès aux médicaments pour les pays en voie de développement.

Photo MARTIN CHAMBERLAND, La Presse ©

Luis Ernesto Derbez Bautista, ministre des Affaires étrangères du Mexique.

« Ce n'est pas une raison pour désespérer », a déclaré le ministre des Affaires étrangères du Mexique, Luis Ernesto Derbez Bautista, au cours de la table ronde d'hier.

Il a noté un changement d'attitude chez les ministres qui ont participé à la réunion de l'OCDE la semaine dernière. « Ce que j'ai vu à Paris, c'est un changement complet, on a remis la commerce en priorité », a-t-il soutenu.

Le ministre Pettigrew a affirmé de son côté que la crise qui a précédé le conflit en Irak et que la guerre elle-même avaient eu l'effet de renforcer la volonté de réussir les négociations du cycle de Doha. « On veut tourner la page », a-t-il soutenu.

La question des subventions agricoles est au coeur des pourparlers. Elle est particulièrement épineuse, notamment avec l'adoption du Farm Bill, aux États-Unis, qui prévoit d'importantes subventions aux fermiers américains.

« C'est permis par les règles actuelles de l'OMC, a déploré le ministre Bautista. Il faut changer ces règles. »

M. Bautista voudrait également que l'on trouve une solution à la question de l'accès des pays en voie de développement aux médicaments avant la réunion de Cancun. Il espère également un règlement rapide à la question du traitement préférentiel des pays les plus pauvres.

Il a expliqué que les gouvernements de certains petits pays des Antilles tiraient 90 % de leurs revenus des tarifs. Il leur est donc difficile d'éliminer ces tarifs au même rythme que les gouvernements de pays plus importants, qui ont des sources de revenus beaucoup plus diversifiées.

« Il faut que les acteurs les plus pauvres aient également accès aux gains de la libéralisation du commerce, a-t-il soutenu. C'est l'occasion d'une génération. Il ne faut pas la manquer. »

Lord Robertson invite le Canada et l'Europe à s'armer davantage

MARIE TISON

LE CANADA et les pays européens membres de l'OTAN devront s'armer davantage pour faire face au nouveau défi que représente le terrorisme, mais aussi pour combler le fossé qui existe entre les États-Unis et ses alliés.

C'est le message qu'a lancé hier le secrétaire général de l'Organisation du traité de l'Atlantique Nord (OTAN), Lord George Robertson of Port Ellen, à l'occasion de la deuxième journée de la Conférence de Montréal.

« Le fossé n'est pas un mythe », a déclaré Lord Robertson, donnant en exemple la situation des avions de transport de troupes. Les États-Unis en possèdent 250, la Grande-Bretagne, quatre et le reste de l'OTAN, aucun.

« Comment nos forces peuvent-elles se rendre dans des endroits comme l'Afghanistan rapidement, de façon sécuritaire et à un coût abordable, si nous ne faisons pas mieux ? » a demandé Lord Robertson.

Au cours du sommet de Prague, en novembre dernier, les dirigeants des 19 pays membres de l'OTAN ont pris une série d'engagements pour augmenter leur capacité militaire.

« Ce n'est pas facile, dans le climat économique actuel, mais je continuer de les presser et je suis confiant de les voir *livrer la marchandise*, a affirmé Lord Robertson. Après tout, il est beaucoup moins cher d'acquérir des éléments militaires de concert avec vos alliés que de le faire seul de votre côté. »

Dans son discours, le secrétaire général de l'OTAN a insisté sur l'importance d'armer davantage l'organisation pour faire face aux nouvelles exigences de la lutte contre le terrorisme.

« Il faut remplacer le lutteur sumo de la guerre froide par un escrimeur du 21e siècle », a-t-il soutenu.

Le Canada, le Mexique et les petits pays

FRÉDÉRIC WAGNIÈRE
ANALYSE

Partenaire du Canada, avec les États- Unis, dans l'Accord de libre-échange nord-américain (ALENA), le Mexique a signé un grand nombre d'autres accords de libre-échange avec de nombreux pays dans le monde, dont le Chili et l'Union européenne. Il a ainsi un accès privilégié aux marchés qui lui importent le plus, à commencer par celui de son voisin américain, ce qui le place parmi les pays qui auraient le moins à perdre si le projet de Zone de libre-échange des Amériques (ZLEA) n'aboutissait pas.

Le ministre des Affaires étrangères du Mexique, Luis Ernesto Derbez Bautista, a dit à *La Presse* que le Mexique ne le voyait pas entièrement de cette façon, car il faut distinguer entre la croissance économique et le développement économique et social. M. Derbez, qui participe à la Conférence de Montréal, ajoute que le Canada et le Mexique ont des attitudes très semblables à ce sujet. Le commerce du Canada avec l'Amérique latine et les Antilles est en effet extrêmement limité et les perspectives de croissance sont inférieures à celles du commerce avec les autres pays industrialisés.

Le ministre a expliqué : « Le libre-échange est extrêmement important pour le Mexique. Nous y croyons, car c'est le libre-échange qui assure le développement. Il permet une augmentation du niveau de vie de la population, grâce aux importations meilleur marché et, d'une façon générale, un niveau plus élevé de développement. Il est d'une grande importance pour assurer un développement plus poussé de l'ensemble de la région. »

Le rapprochement de vues entre le Mexique et le Canada est particulièrement poussé dans le traitement des « petites économies », qu'il faut prévoir dans un éventuel accord. Il s'agit du problème particulier des pays d'Amérique centrale et des Antilles, qui n'ont jamais connu les économies d'échelle qui encouragent le développement industriel de pays plus grands. La transition vers le libre-échange de ces pays, dont plusieurs sont très peu développés, pose des problèmes très particuliers dont il faut pleinement tenir compte.

La communauté de vues à ce sujet entre les deux pays vient du fait que le Mexique a de longues relations avec l'Amérique centrale, et le Canada avec la plupart des Antilles. Même si ces deux groupes de pays ont des circonstances économiques, historiques et culturelles très différentes, ils se rapprochent par le besoin d'un traitement préférentiel et d'un cadre qui leur permettra de coexister avec des pays beaucoup plus grands et qui connaissent un degré d'industrialisation beaucoup plus poussé, pas seulement les États-Unis et le Canada, mais aussi le Mexique, l'Argentine, le Brésil et le Chili.

Une différence entre la politique du Mexique et celle du Canada vient du fait que le Canada est plus porté vers une assistance sous de multiples formes aux petits pays, alors que le Mexique cherche davantage à étendre le réseau de ses accords. Toutefois, les deux pays partagent l'opinion qu'il s'agit d'un problème qui ne peut pas être résolu uniquement par des mesures à caractère commercial et qu'il faut d'autres formes d'encouragement.

Une approche diversifiée pour le développement énergétique

LIA LÉVESQUE
Presse Canadienne

LE NOUVEAU gouvernement libéral compte bien relancer le développement hydroélectrique, tel que promis durant la campagne électorale, mais ses priorités ne seront pas seulement les mégaprojets.

Le plan libéral pourra également être constitué de minicentrales, de l'exploration du golfe du Saint-Laurent pour des hydrocarbures et d'énergie éolienne, a fait savoir hier le nouveau ministre des Ressources naturelles, Sam Hamad.

Le ministre prononçait une allocution dans le cadre de la Conférence de Montréal, au cours d'un forum sur l'énergie.

Interrogé après son allocution, le ministre Hamad s'est dit favorable à une approche diversifiée pour le développement de projets énergétiques. « C'est un mélange. Je viens du milieu des affaires et j'ai appris à ne pas mettre tous mes oeufs dans le même panier. Il y a plusieurs sources d'énergie », a-t-il confié.

Le ministre a dit vouloir tenir compte, dans son évaluation, des critères de l'« acceptabilité environnementale » des projets, de leur faisabilité, de leur durée, de leur rentabilité et des clients intéressés à acheter les mégawatts ainsi produits.

Du même souffle, il a manifesté de l'intérêt pour les mégaprojets. « Les grands projets, c'est toujours mobilisateur pour le Québec, alors pourquoi pas », si, bien sûr, les critères mentionnés sont respectés, a-t-il dit.

Interrogé plus précisément sur la politique des tarifs avantageux pour les alumineries, de grandes consommatrices d'électricité, M. Hamad est resté vague, expliquant qu'il venait tout juste d'entrer en fonction. « On est en train de réviser les éléments, les paramètres ; on est en train de regarder. Actuellement, on est en période d'observation, de lecture, de prendre connaissance des dossiers. » Quand on lui a clairement demandé si cette politique de tarification pourrait changer à l'issue de cette réflexion, il a répondu : « Je n'ai aucune idée aujourd'hui ; je ne peux pas vous dire. »

EXPERTISE EN HAUSSE POUR FIRME EN CROISSANCE

LE GROUPE DALPÉ-MILETTE SE JOINT À VALEURS MOBILIÈRES DESJARDINS

Jean-Pierre De Montigny, président et chef de l'exploitation de Valeurs mobilières Desjardins (VMD), est heureux d'annoncer l'arrivée du Groupe Dalpé-Milette au sein de sa division de courtage de plein exercice. La venue de cette équipe, dont la crédibilité n'est plus à faire dans le milieu du courtage aux particuliers, constitue un apport déterminant pour la clientèle de VMD, qui pourra bénéficier d'une expertise et d'une qualité d'approche en matière d'investissement résolument axées sur la vision et l'engagement.

Le Groupe Dalpé-Milette est composé de cinq professionnels du courtage qui forment une équipe intégrée dont la préoccupation première est la satisfaction du client. Le Groupe exerce ses activités à partir de la succursale de Valeurs mobilières Desjardins de Montréal, située au Complexe Desjardins.

MARC DALPÉ
M. Dalpé est diplômé des HEC en finance depuis 1981 où déjà il obtenait plusieurs prix importants, dont une médaille d'excellence décernée par le Financial Executive Institute pour ses résultats académiques.

Parmi les nombreuses distinctions qui lui ont été attribuées, mentionnons qu'il fut le premier lauréat national du prestigieux prix Distinction de l'ACCOVAM en 1999, Gestionnaire de placements canadien en 2002 et Fellow de l'Institut canadien des valeurs mobilières en 2003, soit la plus haute distinction accordée par cet organisme aux conseillers en placement. M. Dalpé est également planificateur financier.

M. Dalpé compte près de 25 ans d'expérience dans le domaine du courtage où il a débuté comme spécialiste en financement corporatif pour une importante société de courtage québécoise au sein de laquelle il a obtenu des postes d'envergure. En 1990, il réorientait ses activités professionnelles pour devenir conseiller en placement. Depuis, le volume des actifs qui lui ont été confiés a connu une augmentation constante et ce, grâce à son professionnalisme et à son dévouement auprès de sa clientèle de particuliers, de sociétés de portefeuille, d'associations charitables et de fondations.

JEAN-MARC MILETTE
Diplômé des HEC en finance, M. Milette a œuvré dans le domaine de l'informatique pendant dix-sept ans, principalement à titre de président fondateur d'une firme de consultants en programmation. Il s'est ensuite joint à titre d'associé au Groupe Dalpé-Milette au sein duquel il voit au développement des affaires et à l'intégration d'outils technologiques performants pour une gestion optimale des dossiers-clients. M. Milette a fondé deux clubs d'affaires et il est très impliqué dans la communauté des PME québécoises.

CHANTAL BEAULIEU ET ANNA GASTALDI
Mme Beaulieu est bachelière en administration, concentration finance, et œuvre dans le domaine des valeurs mobilières depuis 1994. Quant à Mme Gastaldi, elle est détentrice d'un baccalauréat en économie et commerce et compte plus de quinze années d'expérience dans le secteur des valeurs mobilières. Toutes deux ont pour tâche d'accompagner la clientèle dans ses divers besoins.

VÉRONIQUE LEVREY
Mme Levrey est détentrice d'une formation universitaire en administration des affaires et a œuvré à divers titres depuis plus de dix ans tant au chapitre de la mise en marché que du service à la clientèle auprès du Groupe Dalpé-Milette.

Rappelons que Valeurs mobilières Desjardins est une filiale à part entière du Mouvement Desjardins et qu'elle dispense des services de courtage à sa clientèle de particuliers, d'entreprises et d'institutions. VMD gère un actif de 9,8 milliards de dollars, compte 34 succursales au Québec et Ontario et plus de 265 conseillers en placement au service de sa clientèle d'investisseurs particuliers.

On peut joindre le Groupe Dalpé-Milette au : (514) 281-8725

Desjardins Valeurs mobilières
Membre FCPE

3140440A

La Fed laisse ses taux inchangés

d'après Bloomberg

WASHINGTON — Les décideurs de la Federal Reserve américaine (Fed) ont voté unanimement en faveur d'une résolution pour laisser inchangé son taux d'intérêt de référence. La Fed compte sur la fin de la guerre en Irak et les coûts d'emprunt les plus bas en 41 ans pour propulser l'économie américaine hors d'une période de croissance anémique.

Ainsi, la Fed a laissé à 1,25 % son taux cible de prêt d'un jour entre les banques. Elle a qualifié les récentes données économiques de « décevantes », ajoutant que la faible croissance constituait un risque plus élevé pour l'économie que l'inflation.

Les décideurs ont aussi soutenu que la possibilité d'une « importune chute substantielle de l'inflation », bien que « peu probable » est supérieure à la possibilité d'une accélération de l'inflation.

« La diminution des tensions géopolitiques a fait baisser les prix du pétrole, stimulé la confiance des consommateurs et raffermi les marchés des titres de dette et des actions », souligne la Fed dans un communiqué.

« Ces nouveaux faits, de même que l'approche accommodante de la politique monétaire et la croissance actuelle de la productivité devraient améliorer le climat économique avec le temps », ajoute le communiqué.

Le vote a été de 12-0 en faveur d'une résolution de laisser inchangé son taux de référence.

Perspective d'après-guerre

William McDonough, président de la Fed Bank de New York, qui quitte la banque centrale le mois prochain, a rompu avec la tradition et a voté au cours de sa dernière réunion avec les autres décideurs de la Fed, a dit un porte-parole, parce qu'il demeure dans le service public à titre de nouveau responsable du comité sur les normes comptables plutôt que d'aller vers l'industrie privée.

Après avoir crû de 4 %, à un rythme annuel, entre juillet et septembre de l'an dernier, l'économie a connu une croissance qui a ralenti à un taux de 1,4 % au cours du quatrième trimestre et est passée à 1,6 % de croissance, en rythme annuel, au cours des trois premiers mois de l'année. Ce fut la croissance la plus lente sur une période de six mois depuis la dernière moitié de 2001, et cette donnée a soulevé la question de savoir si la Fed devait agir de nouveau pour stimuler la croissance.

Photo AP ©

Ces négociants à la Bourse mercantile de Chicago ont fait de nombreuses transactions à terme sur l'euro, hier.

Avant le début de la réunion, M. Alan Greenspan, président de la Fed, a laissé entendre que tel n'était pas le cas. Ainsi, la semaine dernière, il a indiqué aux membres du Congrès que l'économie croîtrait « à un rythme beaucoup plus soutenu » plus tard cette année. En raison de la fin de la guerre, les prix du pétrole ont baissé et les marchés boursiers ont pris du mieux, ce qui a diminué la pression sur les profits des sociétés.

De plus, les décideurs de la Fed ont baissé les taux de la banque centrale, qui sont passés de 6,5 % à 1,25 % en 12 étapes au cours des deux dernières années. Il s'agit de leur niveau le plus bas depuis juillet 1961. À ce moment-là, M. Greenspan avait 38 ans et il travaillait comme économiste à son propre compte dans sa firme de New York.

« Nous avons déjà beaucoup de stimuli en place », a dit M. Greenspan aux membres du Comité des services financiers de la Chambre la semaine dernière.

Les taux d'intérêt plus bas ont permis que la croissance économique se poursuive en 2002 malgré les inquiétudes à propos de la guerre et du terrorisme, une chute de 23 % de l'indice 500 de Standard & Poor's, et une hausse du taux de chômage. Les consommateurs ont acheté un nombre record de véhicules et refinancé un nombre record d'hypothèques aux plus bas taux d'intérêt en trois décennies. Ils ont également profité de la valeur nette de leur propriété pour acheter plus de biens et de services ou pour régler des dettes.

La flambée de l'euro ne devrait pas émouvoir la BCE

Agence France-Presse

FRANCFORT — La Banque centrale européenne (BCE) devrait laisser ses taux d'intérêt inchangés demain, même si l'envolée de l'euro vient peser sur les exportations et la croissance déjà grippée de la zone euro, tout en apaisant les tensions inflationnistes.

Sur 30 économistes interrogés par l'agence d'information financière AFX, filiale de l'AFP, 25 tablent sur un maintien du taux directeur de la BCE, à la réunion de demain du conseil des gouverneurs de l'institut de Francfort. Il est fixé à 2,5 % depuis le 6 mars.

Les dirigeants de la BCE se sont relayés ces derniers jours pour doucher les espoirs d'une détente.

« Ils sont dans une posture de *wait and see* depuis la fin de la guerre en Irak », résume Kevin Gaynor, analyste d'UBS Warburg.

Un attentisme qui s'apparente à celui de la Réserve fédérale américaine (Fed), qui a également décidé hier de ne pas changer ses taux d'intérêt.

La comparaison s'arrête là : à 1,25 %, le taux directeur de la Fed est deux fois moins élevé que celui de la BCE. Tandis que la croissance américaine, qui devrait dépasser les 2 % cette année, est deux fois plus forte que celle de la zone euro.

Le vice-président de la BCE, Lucas Papademos, affiche pourtant une certaine confiance, affirmant discerner un recul des « risques généraux pesant sur les perspectives de croissance ».

Quant à la Finlandaise Sirkka Haemaelinien, membre du directoire, elle refuse de s'inquiéter de la flambée de l'euro, qui en un an est pourtant passé de 0,86 dollar à plus de 1,1317 hier, soit une hausse de plus de 30 %, et qui s'achemine vers son plus haut historique, à environ 1,18 dollar.

Canada-Vie

CORPORATION FINANCIÈRE CANADA-VIE

AVIS DE DIVIDENDE

Un dividende trimestriel de 0,20 $ par action ordinaire entièrement payée a été déclaré comme étant payable le 15 juillet 2003 à tous les actionnaires inscrits à la fermeture des bureaux le 16 juin 2003.

Un dividende trimestriel de 0,390625 $ par action privilégiée entièrement payée de série B a été déclaré comme étant payable le 30 juin 2003 à tous les actionnaires inscrits à la fermeture des bureaux le 23 mai 2003.

Par ordre du Conseil d'administration.

CORPORATION FINANCIÈRE CANADA-VIE
R.W. Linden
Secrétaire

Le 7 mai 2003. Toronto, Ontario

3139708A

Mobilier de bureau de qualité
VENTE D'ÉCHANTILLON

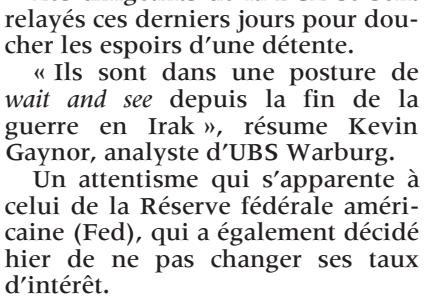

La plus grande exposition de Montréal 3 000 000 $

3155 Deville
Tél.: (514) 725-5295

KAIN'S

3126573 3126435

OPTIMUM GÉNÉRAL INC.

DATE DE RÉFÉRENCE

PRENEZ AVIS que l'assemblée générale annuelle des actionnaires de OPTIMUM GÉNÉRAL INC. sera tenue en la Salle Nicole-Dutrisac, 17e étage du 425, boulevard de Maisonneuve Ouest, Montréal (Québec), le vendredi 20 juin 2003, à 11 h de l'avant-midi (heure de Montréal). La date de référence visant à déterminer les actionnaires habiles à recevoir l'avis de ladite assemblée a été fixée au jeudi 15 mai 2003, à la clôture des affaires.

Louis Fontaine
Vice-président
affaires juridiques et Secrétaire
Le 7 mai 2003

3140383

RBC Assurances

Compagnie d'assurance vie RBC

Assemblée générale annuelle de l'actionnaire et des titulaires de police

L'assemblée générale annuelle de l'actionnaire et des titulaires de police de la Compagnie d'assurance vie RBC aura lieu le jeudi 22 mai 2003, à 8 h 30 au siège social de RBC Assurances, 6880 Financial Drive, Mississauga, Ontario, pour traiter des points suivants :

1. Réception des états financiers annuels de 2002
2. Réception des rapports du vérificateur et de l'actuaire
3. Élection des administrateurs des titulaires de police et des administrateurs de l'actionnaire
4. Nomination d'un vérificateur
5. Tout autre point dûment soumis à l'assemblée.

Mississauga (Ontario)
le 23 avril 2003

Janis A. Riven
Secrétaire générale

3135763 3135758

LA VOLVO S60 2.5T 2004

PERFORMANCE EN PUISSANCE.

VOUS RECHERCHEZ LA PERFORMANCE ? ESSAYEZ LA VOLVO S60 2.5T OU LA S60 T5, ENCORE PLUS ÉNERGIQUE. LES DEUX VOUS OFFRENT À LA FOIS UNE EXPÉRIENCE DE CONDUITE SANS PAREIL ET LA LÉGENDAIRE SÉCURITÉ PROPRE À VOLVO. LE TOUT À UN PRIX IMBATTABLE. EN CE MOMENT, POUR UNE DURÉE LIMITÉE, OBTENEZ TOUTES LES S60 2004 À DES TAUX DE FINANCEMENT ET DE CRÉDIT-BAIL AVANTAGEUX CHEZ VOTRE CONCESSIONNAIRE VOLVO. COMME CES OFFRES PUISSANTES CESSERONT UN JOUR, HÂTEZ-VOUS DE FAIRE L'ESSAI D'UNE S60 OU, POUR PLUS DE RENSEIGNEMENTS, VISITEZ **WWW.VOLVOCANADA.COM.**

VOLVO
pour la vie

BIEN ÉQUIPÉE À PARTIR DE **479 $*** /MOIS 48 MOIS CRÉDIT BAIL AVEC DGM

CARACTÉRISTIQUES DE SÉRIE
BOÎTE DE VITESSE AUTOMATIQUE À 5 RAPPORTS • ROUES EN ALLIAGE DE 16 PO • MOTEUR PERFORMANCE DE 2.5 L • SYSTÈME DE CLIMATISATION ÉLECTRONIQUE À DEUX ZONES • TOIT OUVRANT TÉLÉCOMMANDÉ • SIÈGE DU CONDUCTEUR À RÉGLAGE ÉLECTRIQUE • SIÈGES CHAUFFANTS À DEUX RÉGLAGES • DÉVERROUILLAGE DES PORTES TÉLÉCOMMANDÉ • CHAÎNE STÉRÉO HAUT DE GAMME AVEC LECTEUR CD ENCASTRÉ • MIROIRS LATÉRAUX AVEC MÉMOIRE • UN ARSENAL DE CARACTÉRISTIQUES DE SÉCURITÉ PROPRES À VOLVO

CARACTÉRISTIQUES ADDITIONNELLES
SELLERIE EN CUIR • SIÈGE DU CONDUCTEUR À RÉGLAGE ÉLECTRIQUE AVEC MÉMOIRE • RÉTROVISEUR AVEC MÉMOIRE • HOMELINK®

JOHN SCOTTI AUTO LTÉE
4315, boul. Métropolitain Est
Saint-Léonard (514) 725-9394

AUTOMOBILES CHICOINE INC.
855, rue Johnson, Saint-Hyacinthe
(450) 771-2305

FRANKE VOLVO
180, rue Principale
Sainte-Agathe (819) 326-4775

VOLVO LAVAL
1436, boul. St-Martin Ouest
Laval (450) 667-4960

VOLVO DE BROSSARD
9405, boul. Taschereau
Brossard (450) 659-6688

UPTOWN VOLVO
4900, rue Paré
Montréal (514) 737-6666

VOLVO POINTE-CLAIRE
15, Auto Plaza, Pointe-Claire (514)
630-3666

*Le PDSF pour une Volvo S60 2.5T 2004 est de 41 495 $. Offre temporaire faite par l'intermédiaire des concessionnaires Volvo participants et des Services financiers Automobiles Volvo du Canada sur approbation de crédit. À titre d'exemple, location d'une Volvo S60 2.5T 2004 avec caractéristiques additionnelles (PDSF de 44 495 $) : 479,13 $ par mois pendant 48 mois avec acompte de 1 900 $, dépôt de garantie multiple (DGM) remboursable de 6 050 $. Le dépôt de garantie est dû à la livraison et est entièrement remboursable à la fin du bail si toutes les conditions sont respectées. Le coût total de la location est de 22 998,24 $. Prix d'achat à l'échéance du bail de 23 979,85 $. Le prix peut varier en fonction de l'équipement ajouté. Le premier paiement mensuel est dû à la livraison. Kilométrage limité à 20 000 km par an (frais de 0,08 $ par kilomètre excédentaire). Taux annuel de 3,3 %. Frais de transport et de livraison de 1 100 $, taxes, immatriculation et assurance, redevance PPSA et frais du concessionnaire en sus. Le concessionnaire peut réduire le prix de vente ou de location. L'offre prend fin le 30 juin 2003. Certaines conditions d'appliquent. Véhiclue inllustrée: Volvo S60 2.5T avec phares antibrouillard en option. Tous les détails chez votre concessionnaire Volvo. ©2003 Automobiles Volvo du Canada Ltée. «Volvo pour la vie» est une marque de commerce de Automobiles Volvo du Canada Ltée. Bouclez toujours votre ceinture de sécurité. Visitez www.volvocanada.com

3139036A

Est-ce que vos dettes ont une valeur?

Me PATRICK C. ELFASSY
DROIT DES AFFAIRES
collaboration spéciale

Vos dettes ont de la valeur aux yeux de vos créanciers. En effet, ils peuvent vendre les créances qu'ils détiennent contre vous et, ainsi, les sommes qui figuraient sous forme de « recevables » dans leur bilan financier figureront dès lors sous forme d'« encaisses ». Les créanciers qui effectuent une telle opération pourront en tirer un avantage substantiel dans la mesure où ils amélioreront leurs ratios financiers et bénéficieront immédiatement de liquidités qui peuvent être importantes.

Les opérations financières de titrisation, mieux connues sous le terme anglais de *securitization*, visent justement à réaliser ce genre d'opération à l'égard de créances qui sont généralement de nature récurrente et régulière. La titrisation consiste à vendre à une entité créée spécialement pour cette fin (appelée couramment une « SPV » pour *Special Purpose Vehicle*) un ensemble de créances dues par plusieurs personnes. Ces créances, qui constituent une sorte de portefeuille car elles sont sélectionnées selon des critères identiques, sont achetées à escompte par la SPV. Toutefois, le débiteur de la créance continuera de traiter directement avec son créancier originaire qui demeurera en charge d'administrer les comptes, de percevoir les créances et de fournir les services nécessaires alors que l'acheteur du portefeuille de créances ne jouera qu'un rôle extrêmement passif, sinon inexistant, à l'égard des créances achetées.

Afin de financer le prix d'acquisition de ces créances, la SPV procédera à l'émission de titres d'emprunt ou à l'émission d'unités auprès de banques, d'institutions financières ou même du public. Compte tenu du fait que des titres seront émis, même lorsqu'il s'agit d'une transaction entièrement privée, des agences de notation telles que Moody's Investor's Service ou Dominion Bond Rating Services seront fréquemment retenues dans le cadre de ce type de transaction pour évaluer le risque afférent au remboursement des créances cédées.

En dépit du fait que la titrisation constitue une opération financière fort complexe, elle repose sur un régime juridique relativement simple, soit la cession de créances, laquelle est encadrée par le Code civil du Québec qui prévoit, entre autres, des formalités pour rendre la cession de créances opposable à ceux qui doivent les payer, soit les débiteurs. Néanmoins, toutes les cessions de créances ne résultent pas de transactions de titrisation. En effet, des cessions de créances se produisent par exemple dans le cadre de l'affacturage (*factoring*) où une compagnie vend ses créances à une société d'affacturage. Cependant, contrairement à la titrisation, c'est la société d'affacturage, c'est-à-dire l'acheteur des créances, qui les perçoit et les administre après avoir notifié le débiteur.

En théorie, toutes les créances de nature récurrente et d'un montant déterminable ou prévisible peuvent faire l'objet d'une titrisation, mais les coûts liés au montage de la structure financière, comptable et juridique limitent son utilisation à des dossiers d'envergure. Des redevances, des montants payables par des franchisés, des créances hypothécaires, des factures de consommation (gaz, électricité, téléphone, câble,...) et des sommes dues sur les cartes de crédit constituent des exemples de créances qui peuvent faire l'objet d'une opération de titrisation. C'est pour cette raison que la titrisation ne cesse de croître en popularité depuis qu'elle a vu le jour au Canada, dans le milieu des années 80, avec l'introduction sur le marché de portefeuilles de créances garanties par hypothèques assurées par la Société canadienne d'hypothèques et de logement (SCHL). Nous verrons sans doute dans le futur de nouveaux types de créances qui feront l'objet d'une titrisation.

Que vos dettes aient été cédées ou non dans le cadre d'une opération de titrisation, il est fort probable que vous ne le sachiez jamais car, en règle générale, le cessionnaire ne vous avisera pas de la cession de créances à moins que l'une des parties soit en défaut. Le cessionnaire aura alors intérêt à vous aviser le plus rapidement possible de la cession de votre compte afin de vous la rendre opposable et que vous commenciez à le payer directement plutôt que votre créancier.

À cette fin, l'acheteur de vos créances doit respecter les formalités requises par le Code civil du Québec selon lesquelles vous devrez soit recevoir un avis sous forme de copie ou d'extrait pertinent de l'acte de cession, soit une autre preuve de la cession, ou encore que vous acquiescez à la cession. Depuis ce moment, vous devez commencer à payer le cessionnaire de votre créancier, dans la mesure où vos dettes sont dues et exigibles, c'est-à-dire dans la mesure où votre créancier continue à vous fournir les biens ou les services initialement prévus et qu'il n'est donc pas en défaut dans ses obligations envers vous. Toutefois, avant de payer un tiers qui réclame paiement d'une dette, assurez-vous d'abord qu'il s'agit bel et bien d'une réclamation légitime et que la cession vous est opposable.

En tout état de cause, vos recours en vertu du contrat initial demeurent, de façon générale, inchangés et si un jour votre créancier ou son cessionnaire, selon le cas, n'est plus en mesure de fournir les services convenus ou le bien loué, vous pourrez vous prévaloir de vos droits en vertu du contrat initial. Lorsque vos dettes envers votre créancier sont assorties de sûretés, ces sûretés sont normalement également cédées au cessionnaire ; on pense notamment à une hypothèque sur une maison ou à une réserve de propriété sur un véhicule loué.

Me Patrick C. Elfassy fait partie du cabinet d'avocats et d'agents de marques de commerce Desjardins Ducharme Stein Monast.

Internet
article@ddsm.ca

Site Web
www.ddsm.ca

1782
emplois disponibles
pour des personnes compétentes

DÉFI EMPLOI DRUMMOND
4e ÉDITION

ADMINISTRATION, GESTION, DIRECTION (21 postes)
- Directeur de production
- Conseiller en ressources humaines
- Contrôleur
- Comptable
- Vérificateur
- Analyste prix de revient et estimation
- Chargé de projet
- Acheteur
- Gérant de magasin de matériaux de construction;
- Directeur des communications
- Analyste financier
- Agent de développement

INGÉNIEURS ET SPÉCIALISTES (47 postes)
- Ing. mécanique
- Ing. en matériaux composites
- Ing. électrique
- Ing. de procédés
- Surintendant ingénierie
- Responsable en assurance qualité
- Chargé de projet
- Responsable des opérations et qualité
- Représentant technico-commercial
- Superviseur de production
- Superviseur de maintenance
- Chercheur biologiste
- Assistant de recherche en biologie
- Traducteur (français, anglais, espagnol)
- Réviseur (français, anglais, espagnol)

TECHNICIENS (51 postes)
- Tech. en génie industriel
- Tech. en génie mécanique
- Tech. en assurance qualité
- Tech. de structure
- Tech. en traitement des eaux usées
- Tech. en contrôle de la qualité (alimentation)
- Tech. en laboratoire
- Tech. en conception 3D
- Tech. en instrumentation et contrôle
- Tech. en analyste de vibration
- Tech. en DAO
- Électrotechnicien
- Dessinateur-concepteur
- Dessinateur industriel
- Estimateur
- Représentant technico-commercial
- Designer-coloriste
- Recherchiste en veille technologique et concurrentielle

MÉTIERS SPÉCIALISÉS (201 postes)
- Électromécanicien
- Classeur-mesureur
- Scieur-classeur
- Déligneur
- Machiniste
- Machiniste/opérateur CNC
- Affuteur
- Scieur
- Technicien de séchage
- Rembourreur
- Modeleur
- Électricien
- Mécanicien de chariots élévateurs
- Soudeur
- Soudeur-assembleur
- Opérateur textile (tricotage, teinturerie, finition)
- Opérateur spécialisé (imprimerie)
- Mécanicien; mécanicien (tricot circulaire)
- Tricoteur
- Outilleur
- Tôlier
- Ferblantier
- Opérateur
- Mécanicien de machineries fixes
- Réparateur de compresseur à air
- Opérateur de machineries fixes
- Pressier flexographique
- Aide-technique en mécanique
- Apprentis-machiniste
- Monteur de moules
- Mouleur
- Prototypiste
- Chef pressier
- Aide-pressier
- Couturière
- Ébéniste
- Peintre en ébénisterie

INFORMATIQUE (7 postes)
SOUTIEN ADMINISTRATIF (58 postes)
SANTÉ (95 postes)
SUPERVISEURS ET CONTREMAÎTRES (12 postes)
ALIMENTATION (240 postes)
VENTE ET REPRÉSENTATION (83 postes)
ÉDUCATION (177 postes)
TRANSPORT (33 postes)
AGRICULTURE (100 postes)
MANŒUVRES ET JOURNALIERS (553 postes)
EMPLOIS ÉTUDIANTS (104 postes)

67 employeurs de Drummondville vous attendent au Centre Marcel-Dionne

300, rue Cockburn, Drummondville
(sortie 177 de l'autoroute 20 ou sortie 122 de l'autoroute 55)

vendredi : 9 mai de 9 h à 19 h
samedi : 10 mai de 9 h à 16 h

ON A BESOIN DE VOS ***COMPÉTENCES***

Drummondville est une agglomération urbaine de 65 000 personnes, à 100 km à l'est de Montréal, au Centre-du-Québec. Ville reconnue pour son dynamisme industriel, mais aussi pour ses nombreux événements touristiques à grands succès.

Information :
Société de développement économique de Drummondville, tél. : (819) 477-5511

Société de développement économique de Drummondville (CLD Drummond)

Emploi Québec Centre-du-Québec

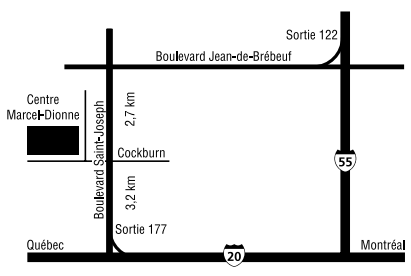

3140351A

AVIS LÉGAUX - APPELS D'OFFRES SOUMISSIONS - ENCANS

Travaux publics et Services gouvernementaux Canada | Public Works and Government Services Canada

DEMANDE DE RENSEIGNEMENTS

Locaux disponibles dans la ville de MONTRÉAL (Québec)

Référence : 521111

Travaux publics et Services gouvernementaux Canada (TPSGC) invite tout bailleur intéressé à lui faire parvenir des renseignements au sujet d'un éventuel projet de location de locaux répondant aux critères suivants :

N° de l'invitation : EF950-030009/A

N° de projet : 205813

a) Superficie

2 362 m² d'aire utilisable pour des locaux à bureaux;

35 places de stationnement réservées et 40 places disponibles pour la clientèle.

b) Un immeuble situé dans les limites suivantes :

Au nord : *boulevard Gouin*
À l'est : *boulevard Saint-Michel*
Au sud : *rue Jean-Talon*
À l'ouest : *voie ferrée Montréal-Blainville, côté est seulement*

c) Description

L'immeuble doit être bien desservi par un service de transport en commun pour répondre aux besoins de l'occupant. Seuls les immeubles à usage de bureaux seront considérés. Les édifices ayant une vocation et un usage industriel ne seront pas retenus. Les caractéristiques physiques des emplacements et des immeubles, ainsi que l'usage des terrains voisins et celui du secteur environnant, doivent être compatibles avec l'usage recherché par TPSGC. Les locaux offerts doivent être situés à l'intérieur d'une même surface, sur un même étage ou sur deux étages contigus, sans obstacle.

d) Date d'occupation

1er juin 2004

Les locaux doivent être disponibles au moins douze (12) semaines **avant** la date d'entrée en vigueur du bail, de manière à pouvoir les aménager pour la date d'occupation.

e) Date d'entrée en vigueur et durée envisagée du bail éventuel

La durée du bail est de cinq (5) ans, commençant le 1er juin 2004, suivie de trois (3) options de prolongation de une (1) année chacune.

Répondre par écrit :

TPSGC
a/s de Manon Lafleur
Complexe Guy-Favreau
200, boul. René-Lévesque Ouest
Tour Est, 7e étage, bureau 702-14
Montréal (Québec) H2Z 1X4
Courriel : manon.lafleur@tpsgc.gc.ca
Télécopieur : (514) 496-3399

Les renseignements doivent être reçus avant le **15 mai 2003**. Toute information présentée par un mandataire doit être accompagnée d'une autorisation du propriétaire du bien immobilier.

Pour information :

Manon Lafleur
Téléphone : (514) 496-3325

Il ne s'agit ni d'un appel d'offres ni d'une invitation à soumissionner.

La présente n'a pour but que d'obtenir des renseignements sur la disponibilité de locaux à louer. TPSGC ne sera obligé ni de demander des offres ni de louer des locaux. Pour ce besoin potentiel de locaux ou pour tout autre besoin semblable, TPSGC se réserve le droit de demander des offres directement à tout répondant à la présente DEMANDE DE RENSEIGNEMENTS, ou à d'autres parties, ou encore de recourir à un appel d'offres.

3139549

Canada

Travaux publics et Services gouvernementaux Canada | Public Works and Government Services Canada

DEMANDE DE RENSEIGNEMENTS

Locaux disponibles dans la ville de MONTRÉAL (Québec)

Référence : 529241
N° de l'invitation: EF950-030010/A

Travaux publics et Services gouvernementaux Canada (TPSGC) invite tout bailleur intéressé à lui faire parvenir des renseignements au sujet d'un éventuel projet de location de locaux répondant aux critères suivants :

a) Superficie

Entre 3 200 et 3 500 m² d'aire utilisable de locaux à bureaux et

20 places de stationnement intérieur.

b) Un immeuble situé à l'intérieur de la région délimitée par :

Au nord : *la rue Sherbrooke*
À l'est : *la rue Saint-Urbain et son prolongement par la côte de la Place d'Armes et la rue Saint-Sulpice*
Au sud : *la rue Notre-Dame entre la rue Peel et la rue McGill; la rue McGill entre la rue Notre-Dame et la rue de la Commune; la rue de la Commune entre la rue McGill et la rue Saint-Sulpice*
À l'ouest : *la rue Peel*

Les emplacements visés couvrent les deux côtés des limites visées.

c) Description

Seuls les immeubles à usage de bureaux seront considérés. Les locaux doivent être répartis sur un maximum de trois (3) étages, accessibles par un même ascenseur. La préférence pourra être accordée à des locaux sur des étages contigus. Chacun des blocs d'espace proposés devra avoir une superficie minimale de 750 mètres carrés d'aire utilisable, un bloc étant de l'espace contigu sur un même étage. L'édifice devra permettre l'installation d'antennes satellites fonctionnelles sur le toit (superficie requise d'environ 100 m²).

d) Date de disponibilité

Les locaux doivent être disponibles à compter de septembre 2004 de manière à pouvoir les aménager pour la date d'occupation.

e) Date d'entrée en vigueur et durée envisagée du bail éventuel

La durée du bail est de dix (10) ans, commençant le 1er mai 2005, suivie de trois (3) options de prolongation de deux (2) ans chacune.

Répondre par écrit :

Travaux publics et Services gouvernementaux Canada
À l'attention de Sébastien Nadeau
Complexe Guy-Favreau
200, boul. René-Lévesque Ouest
Tour Est, 7e étage, bureau 702-14
Montréal (Québec) H2Z 1X4

Courriel : sebastien.nadeau@tpsgc.gc.ca
Télécopieur : (514) 496-3766

Les renseignements doivent être reçus avant le **20 mai 2003 à 14 h**. Toute information présentée par un mandataire doit être accompagnée d'une autorisation du propriétaire du bien immobilier.

Pour information :

Sébastien Nadeau, Adm.A.
Téléphone : (514) 496-3686

Il ne s'agit ni d'un appel d'offres ni d'une invitation à soumissionner.

La présente n'a pour but que d'obtenir des renseignements sur la disponibilité de locaux à louer. TPSGC ne sera obligé ni de demander des offres ni de louer des locaux. Pour ce besoin potentiel de locaux ou pour tout autre besoin semblable, TPSGC se réserve le droit de demander des offres directement à tout répondant à la présente demande de renseignements, ou à d'autres parties, ou encore de recourir à un appel d'offres.

3140652

Canada

3139139

Nourriture des hommes depuis des millénaires, le pain demeure un élément essentiel de notre alimentation quotidienne.

À ce titre, il a droit à tous les égards et ***La Fête de la boulangerie*** fournit une belle occasion de découvrir tout ce qui entoure la fabrication et la consommation du pain.

La Fête de la boulangerie,
un cahier spécial à lire et à conserver samedi dans

La Presse

Hydro a importé plus d'électricité qu'elle en a exporté

HÉLÈNE BARIL

L'hiver a été dur pour Hydro-Québec, qui a dû augmenter ses importations et réduire ses exportations d'électricité afin de satisfaire les besoins de sa clientèle québécoise frigorifiée.

Pendant les mois de janvier et février, la société d'État a même été obligée d'acheter une quantité record d'électricité à un coût moyen supérieur à celui du courant qu'elle exporte aux États-Unis, indiquent les statistiques compilées par l'Office national de l'énergie.

Ainsi, Hydro a payé en moyenne 87,50 $ pour chaque mégawattheure importé aux heures les plus critiques de la journée cet hiver. Ses ventes aux États-Unis, pendant la même période, rapportaient 8 % de moins, soit 80,72 $ le mégawattheure.

Au total, Hydro-Québec a dû acheter 274 272 mégawattheures d'électricité sur le marché américain au cours des mois de janvier et février 2003, soit 50 000 mégawattheures ou 22 % de plus que pendant la même période en 2002. Un mégawatt suffit aux besoins en énergie de 800 foyers.

Les achats d'Hydro-Québec sur le marché américain ont été réalisés le jour, en période de pointe, ce qui explique le coût élevé du mégawattheure. La société d'État attend toujours la mise en service de sa centrale Sainte-Marguerite 3 (SM-3), sur la Côte-Nord, qui doit fournir 880 mégawatts d'énergie en période de pointe. De multiples avaries ont fait en sorte que la centrale, qui devait être branchée au réseau en 2001, n'est toujours pas opérationnelle.

Cet hiver, pendant que les importations d'Hydro augmentaient, les exportations suivaient le chemin inverse. Les exportations sont passées de 3 millions de mégawattheures en 2002 à 2,4 millions de mégawattheures en 2003, une diminution de 23 %.

Comme Hydro exporte beaucoup plus d'électricité qu'elle n'en importe, l'opération a quand même été rentable : les exportations ont rapporté des revenus de 198 millions de dollars tandis que les importations ont coûté 23,4 millions en 2003. En 2002, Hydro-Québec avait vendu pour 113,7 millions et acheté pour 8,8 millions de dollars.

Les chiffres de l'ONE ne tiennent pas compte des achats et ventes d'Hydro-Québec sur le marché *spot*. Pour les mois de janvier et février 2003, les exportations d'électricité du Canada vers les États-Unis ont rapporté 40 % de plus que l'année précédente, soit 80,72 $ par mégawattheure comparativement à 37,51 $, en raison de l'augmentation des prix de tous les combustibles alimentée par la guerre en Irak et les températures plus froides.

C'est le Québec, avec Hydro-Québec, qui reste le plus important exportateur d'électricité aux États-Unis. En février, par exemple, les exportations d'Hydro comptaient pour les deux tiers du total des exportations canadiennes.

C'est l'État de New York qui achète la plus grande quantité d'électricité québécoise. Cet hiver, New York en a acheté 2 millions de mégawattheures, à un prix moyen de 86,53 $ le mégawattheure, soit le double du prix de l'an dernier.

Êtes-vous prêts pour la mise en œuvre du Protocole de Kyoto ?

AQME Association québécoise pour la maîtrise de l'énergie www.aqme.org
Association de l'industrie électrique du Québec

vous invitent

Forum 2003 sur la mise en œuvre du
Protocole de Kyoto

Lundi, le 12 mai 2003
Hôtel Hilton Bonaventure,
1 Place Bonaventure, Montréal

3 colloques simultanés :
Transport
Efficacité énergétique
Énergie / Échange de droits d'émissions

Allocution spéciale :
André Caillé
président-directeur général
Hydro-Québec
Hydro-Québec et Kyoto – faire reconnaître notre engagement dans le développement durable

Venez découvrir les stratégies à adopter dès maintenant pour tirer profit des politiques de réduction des émissions de gaz à effet de serre

inscription ou information
tél : (514) 281-0615,
téléc : (514) 281-7965
courriel : aieq@aieq.net

pour obtenir une copie du programme:
www.aqme.org

Commandité par
Gouvernement du Canada / Government of Canada
Québec
Hydro Québec

3140049A

UN RENDEZ-VOUS AVEC DES CONFÉRENCIERS PRESTIGIEUX PROVENANT DE :

Borealis Infrastructure Management Inc.,
la Générale de Services Santé N.A. inc.,
l'École des Hautes Études Commerciales,
le ministère des Finances de l'Alberta,
Partnerships British Columbia,
le Secrétariat du Conseil du trésor du Québec,
SNC-Lavalin Investissement
et la Ville de Goderich en Ontario.

INSTITUT POUR LE PARTENARIAT PUBLIC PRIVÉ

L'Institut pour le partenariat public-privé, en collaboration avec Le Conseil canadien des sociétés publiques-privées, vous invite à la conférence **« Le partenariat public-privé : l'expérience canadienne et les perspectives au Québec »**. Des débats passionnants qui auront lieu le jeudi 22 mai 2003, de 8h à midi, au Club Saint-James, 1145, rue Union, à Montréal.

Informations : **www.ippp.org**
Inscriptions : **(514) 937-2040**

Secrétariat du Conseil du trésor Québec
Industry Canada / Industrie Canada Canada

3139333A



À VOS AFFAIRES

Pour mieux vivre avec votre argent

Le courtier déserteur, le fisc généreux

MICHEL GIRARD
COURRIER

Q On fait quoi quand son courtier quitte, pour une autre firme, la maison de courtage et la banque avec qui on fait affaire depuis plusieurs années ? Le Groupe Dalpé-Milette vient d'envoyer à ses clients un communiqué dans lequel il fait part de sa décision de quitter la Financière Banque Nationale pour joindre les rangs de Valeurs mobilières Desjardins. Dalpé-Milette demande aux clients de signer les papiers pour transférer leurs portefeuilles chez Desjardins. Que faire avec ça ?

Marc Laurendeau

R Dans le merveilleux monde du courtage, il est fondamentalement plus important de compter sur un « bon » conseiller en placement qu'une « bonne » maison de courtage. Tant mieux lorsqu'on a la chance de concilier les deux. Pourquoi le conseiller m'apparaît-il plus important que l'institution financière ? Parce qu'il est difficile de tomber sur un conseiller qui aura à coeur notre portefeuille, dans le meilleur de nos intérêts. Conséquemment, lorsqu'on en déniche un qui nous donne pleinement satisfaction, aussi bien le suivre lorsqu'il décide d'emporter ses pénates chez une autre maison de courtage. Évidemment, je tiens ici pour acquis que la nouvelle maison de courtage a ses lettres de créance et qu'elle offre des services à tout le moins concurrentiels. Bien sûr, si notre déserteur de conseiller ne nous donne pas satisfaction, on n'est pas obligé de le suivre chez sa nouvelle maison de courtage. De toute façon, sitôt qu'une firme de courtage perd un de ses courtiers, elle s'empresse de nous offrir les services d'un autre conseiller.

Cela dit, la Financière Banque Nationale vient de perdre l'un de ses plus gros courtiers : le Groupe Dalpé-Milette comprend cinq personnes, dont les conseillers Marc Dalpé et Jean-Marc Milette, plus trois adjointes. Nombre de clients : 600. En 1999, Marc Dalpé avait été proclamé lauréat national canadien du prestigieux prix Distinction de l'Association canadienne des courtiers en valeurs mobilières (ACCOVAM). Avec son partenaire Jean-Marc Milette, il a fondé en 1998 le Groupe Dalpé-Milette.

Dans le communiqué envoyé à ses clients, le Groupe Dalpé-Milette reproche à la Financière d'avoir opté pour un « préoccupant » changement d'attitude.

« En résumé, notre changement d'allégeance (en passant chez Valeurs Desjardins) s'explique par le déplacement des efforts de la FBN (Financière Banque Nationale) vers les services institutionnels et du centre d'influence à l'extérieur du Québec. »

« Enfin, les relations trop souvent difficiles entre la Banque Nationale et la FBN, ajoutées au manque de collaboration, nous privent de plusieurs *opportunités* de développement, mais aussi nous empêchent de faire participer nos clients au meilleur des deux mondes (bancaire et placement). »

Le départ du Groupe Dalpé-Milette survient à peine un mois après que la haute direction de la FBN eut assujetti ses courtiers à un quota minimum de commissions, soit 55 000 $ par trois mois. Les courtiers qui n'atteignent pas ce quota verront leur rémunération couper de 33 %...

En dépit des efforts de la haute direction de la firme, notamment au chapitre de l'embauche d'analystes, le service de recherche de Valeurs mobilières Desjardins tire, pour le moment du moins, passablement de l'arrière par rapport à celui de la Financière Banque Nationale.

Pas de problème ! Le Groupe Dalpé-Milette soutient que ses clients vont quand même pouvoir bénéficier des conseils de la FBN.

« La lecture des opinions de Clément Gignac et de ses collègues de FBN continuera de faire partie de notre quotidien », assure-t-on, tout en disant également s'inspirer des sources en provenance de BMO Nesbitt, CIBC Wood Gundy, JP Morgan, RBC Dominion et... bien sûr, de Valeurs mobilières Desjardins.

Comment exploiter le fisc ?

DANS LE COURRIER de dimanche dernier, j'ai affirmé que les contribuables doivent payer des frais d'intérêt annualisé de 7 % sur tout solde d'impôt dû à partir du 1er mai. Et ce, même si les déclarations étaient produites par l'entremise d'Internet. Des contribuables m'ont réécrit pour me dire que je m'étais trompé parce que, eux, bénéficiaient d'un délai leur permettant d'éviter les frais d'intérêt sur les soldes d'impôt impayé après le 30 avril.

Voici deux cas :

> Bernard L. : « Mon comptable a envoyé ma déclaration de revenu il y a un mois et, le 28 avril 2003, Revenu Québec m'expédiait un avis de cotisation mentionnant que le solde dû « est payable au plus tard le 12 juin 2003 ». On y joignait un bordereau de paiement. J'ai vérifié auprès du service de renseignement de Revenu Québec et, après vérification en haut lieu, on m'a confirmé que le délai accordé de 45 jours pour recevoir le paiement du solde dû (sans réclamer d'intérêt) était automatique pour une déclaration transmise électroniquement et traitée avant le 1er mai. Il me semble qu'il faut faire une rectification, à la suite de votre chronique. »

> Léon L. : « Je fais suite à votre réponse à la lettre « Des frais d'intérêt ? » de votre chronique de dimanche. Vous affirmez que pour éviter les frais d'intérêt, il fallait payer le solde d'impôt dû au plus tard le 30 avril. Mon comptable a également envoyé mes déclarations de revenus par Internet et j'ai reçu, peu de temps après, du ministère du Revenu fédéral, un état de compte avec la mention « Ce dernier montant est payable au plus tard le 22 mai 2003. » Comment concilier votre propos et l'avis reçu du ministère ?

R La loi de l'impôt, tant provinciale que fédérale, est claire : des frais d'intérêt seront calculés sur les soldes d'impôt impayés à partir du 1er mai, lendemain de la date limite pour déposer ses déclarations de revenu.

Mais ce qu'on ne dit pas, c'est ceci : dès le moment où la déclaration est traitée et qu'un avis de cotisation est envoyé, les contribuables bénéficient d'un délai pendant lequel aucun frais d'intérêt sur le solde dû n'est réclamé.

Ce délai est de 20 jours au fédéral et de 45 jours au provincial.

Grâce à cette mécanique, il suffit de déposer ses déclarations, mettons trois semaines avant le 30 avril, et jouir par la suite d'un délai de 45 ou 20 jours sans devoir payer un cent d'intérêt sur le solde d'impôt dû.

Ce qui explique pourquoi nos deux lecteurs n'ont pas d'intérêt à payer s'ils versent les montants réclamés avant la fin de l'échéance indiquée dans les avis.

Maintenant, les gens qui ont déposé leurs déclarations à la date limite du 30 avril et qui n'ont pas envoyé leurs paiements de solde dû devront, eux, payer des frais d'intérêt jusqu'au moment où leurs déclarations seront traitées et qu'un avis de cotisation sera émis. Eux aussi bénéficieront par la suite d'un délai de 45 ou 20 jours, selon que le solde d'impôt est dû au provincial ou au fédéral.

Pour une rare fois, en passant, Québec est plus généreux qu'Ottawa !

Cette année, Revenu Québec a traité les déclarations correctement remplies avec célérité. Le traitement des déclarations papiers a nécessité une moyenne de 16 jours. Les déclarations électroniques ont été traitées dans un court délai d'une dizaine de jours. Au fédéral, le traitement des déclarations déposées par l'entremise d'Internet a nécessité un délai de deux à trois semaines, sans plus.

Chute des permis de bâtir en mars

Reuters et Presse Canadienne

OTTAWA — La valeur des permis de construction délivrés dans tout le Canada a diminué de 4,4 % en mars et s'est établie à 3,6 milliards de dollars, à la suite d'une chute de 11,7 % observée en février, mais son niveau record atteint en janvier lui a permis d'afficher un gain sur l'ensemble du premier trimestre, a indiqué hier Statistique Canada.

Des économistes sondés par l'agence Reuters tablaient en moyenne sur une hausse de 2,6 % des permis de bâtir en mars pour faire suite au recul de 9,8 % annoncé en février. L'agence gouvernementale a par ailleurs révisé les données de février à la baisse et fait maintenant état d'une diminution de 11,7 % de la valeur des permis de bâtir.

Le secteur de la construction a été l'un des principaux moteurs de la croissance économique du Canada en 2002, ce qui a valu au pays d'être envié par le reste du G7, les pays les plus industrialisés. « Les niveaux élevés atteints en janvier s'expliquent probablement par les éventuels propriétaires-occupants qui se sont dépêchés d'engager un prêt hypothécaire avant la hausse des taux d'intérêt », a indiqué Statistique Canada dans son bulletin quotidien.

Au premier trimestre de 2003, la valeur des permis de bâtir pour les logements unifamiliaux a enregistré le niveau record de 5,38 milliards, en hausse de 1,9 % par rapport à la même période en 2002. Quant aux permis de construction de logements multifamiliaux, la valeur au premier trimestre a été de 2,1 milliards, une progression de 21,4 % depuis un an.

À l'échelle provinciale, le plus net recul au niveau résidentiel a été enregistré au Québec ; le nombre de permis délivrés a chuté de 9 % en mars pour une valeur totale de 462 millions. Au niveau non résidentiel, ce nombre a augmenté de 7,3 %, pour une baisse du total des permis délivrés de 3,4 %.

PRIX aux jeunes entrepreneurs 2003

Semaine de la PME MD

LA BDC VEUT VOUS AIDER !

Cette année encore, la Banque de développement du Canada (BDC) salue les exploits des jeunes gens d'affaires du pays, en remettant 13 prix à de jeunes entrepreneurs !

SEREZ-VOUS L'UN D'EUX ?

Si vous êtes en affaires depuis au moins 2 ans et que vous êtes un résident canadien âgé entre 19 et 35 ans, le Prix aux jeunes entrepreneurs de la BDC s'adresse à vous !

QU'AVEZ-VOUS À GAGNER ?

- **15 000 $** à investir dans l'expansion de vos affaires à l'étranger grâce au Prix du mérite à l'exportation.
- **15 000 $** à investir dans le développement de votre génie créatif, dans le cadre du Prix de l'esprit créatif.
- **Une participation privilégiée au 2e Forum BDC**, soit une journée d'échanges et de formation entre vous, des chefs d'entreprises reconnus, des hauts dirigeants de la BDC et des représentants du milieu universitaire.
- **Une visibilité et une reconnaissance à l'échelle nationale** vous permettant de vous faire connaître auprès du milieu des affaires et des médias.

AVIS AUX LAURÉATS DES ANNÉES PRÉCÉDENTES

Grande première cette année ! Une bourse de **20 000 $** sera remise dans le cadre du **Prix de la continuité de l'excellence de la BDC**, à l'un d'entre vous dont l'entreprise connaît une croissance exceptionnelle.

Pour vous inscrire, proposer une candidature ou obtenir de plus amples renseignements, faites le 1 888 INFO-BDC, visitez la succursale de la BDC la plus près de chez vous ou consultez le **www.bdc.ca**.

La date limite de réception des candidatures est le 6 juin 2003.

3140363A

BDC Banque de développement du Canada
Business Development Bank of Canada

LA CHAMBRE DE COMMERCE DU CANADA
THE CANADIAN CHAMBER OF COMMERCE

Canada

Coprésidents honoraires: L'honorable Paul M. Tellier, C.P., C.C.
L'honorable Leo Kolber ★ André Bisson, O.C. ★ Michael Sabia
Coprésidents: Luc Lavoie ★ Me Gérald R. Tremblay

L'Institut canadien du Woodrow Wilson International Center for Scholars
a l'honneur de décerner
les Prix Woodrow Wilson

au très honorable
Brian Mulroney, C.P., C.C.
Prix pour service public

et



à l'honorable
Paul G. Desmarais, C.P., C.C.
Prix pour présence sociale d'une entreprise

à l'occasion du dîner-bénéfice
du mardi 13 mai 2003
à la Gare Windsor de Montréal

3137020A 3137025

500 $ par personne
Tables disponibles à compter de 10 000 $
Contributions déductibles d'impôt

Commanditaire
La Presse

Pour informations supplémentaires, veuillez composer le (514) 987-1707

Paule Bouchard a un petit faible pour les chiffres...

Et elle n'est pas la seule. En effet, près de 300 professionnels partagent cette passion au sein de notre cabinet d'experts-comptables montréalais fort de 76 années d'expérience. Nous additionnons les données, soustrayons les problèmes, multiplions les solutions et divisons tout ce savoir-faire pour satisfaire les besoins de nos clients.

Les chiffres, c'est plus que notre quotidien, c'est notre passion.

(514) 934-3400 ▪ www.richter.ca

RICHTER

3123499A

CERTIFICATION | FISCALITÉ | FINANCEMENT D'ENTREPRISES | CONSULTATION EN GESTION

L'événement Civic 30e Édition Anniversaire

Offre 30e anniversaire • Épargnez 1 088 $

Pour seulement **300 $** de plus obtenez :

- Aileron arrière
- Déflecteur de capot
- Tapis brodé
- Pare-boue
- Blason commémoratif 30e anniversaire
- Tableau de bord d'aspect fibre de carbone

Une valeur de 1 388 $

Quantité limitée

Berline Civic DX 2003

Prix de location	Notre taux de location	Mensualité	Comptant initial
198 $* par mois pour 48 mois **Incluant 96 000 km** Transport et préparation inclus en location seulement	**4,8 %** **0 $ dépôt de sécurité**	**178 $***	**2 455 $**
		198 $*	**1 579 $**
		234 $*	**0 $**

Civic Édition 30e Anniversaire

L'Association des concessionnaires Honda du Québec

HONDA

Pour obtenir l'adresse d'un concessionnaire près de chez vous, visitez le www.honda.ca ou composez le 1 888 9-HONDA-9.

Les offres de location-bail sont faites par Honda Canada Finance Inc., sur acceptation du crédit. *Cette offre porte sur les berlines Civic DX 2003 (modèle ES1513PX) neuves, à l'exception de l'Édition Sport. Versement mensuel de 198 $, pendant 48 mois pour un total de 11 083 $ avec un versement initial de 1 579 $, ou échange équivalent; versement mensuel de 178 $, pendant 48 mois pour un total de 10 999 $ avec un versement initial de 2 455 $, ou échange équivalent; ou versement mensuel de 234 $, pendant 48 mois pour un total de 11 232 $ avec un versement initial de 0 $. Première mensualité exigible. Franchise de kilométrage de 96 000 km; frais de 0,12 $ le kilomètre excédentaire. Transport et préparation inclus en location seulement. Frais de publication, taxes, immatriculation, assurances et frais d'administration en sus. Option d'achat au terme de la location offerte moyennant un supplément. Le prix de location des concessionnaires peut être inférieur. Offre d'une durée limitée. Voyez votre concessionnaire pour plus de détails. Photo à titre indicatif.

3127499A

STRATÉGIE MARKETING

Marketing humanitaire à la sauce... commerciale

FRANÇOIS PERREAULT
collaboration spéciale

Le don de sang vécu comme une bonne expérience... commerciale. En quelque sorte, c'est le pari que fait Héma-Québec, l'organisme chargé d'effectuer la collecte de sang dans la province.

Pour ce faire, on a adopté l'approche « Expérience positive du don de sang », inspirée du concept « Expérience positive d'achat » qu'on trouve dans le commerce de détail. On visait ainsi à diminuer les trois principaux freins qu'évoquaient les gens pour ne pas donner de sang : manque de temps, inconfort et environnement inhospitalier.

La première étape a été l'ouverture en octobre 2001 d'un centre permanent à la Place Versailles, dans l'est de Montréal, à proximité de l'autoroute 25 et de la station de métro Radisson. « Nous désirions nous insérer dans un environnement commercial afin de paraître plus attrayants, explique Jacques Blais, directeur, marketing et développement, d'Héma-Québec, qui vient de recevoir le prix Personnalité marketing 2003, décerné par l'Association marketing de Montréal. Il devenait nécessaire de nous adapter, poursuit-il, de faire du don de sang une expérience *le fun*, comme peut l'être la visite de certains commerces. »

Cette volonté s'est manifestée par l'emploi de couleurs vives donnant au local des allures de boutique, par la modernisation de l'équipement et par l'adoption du nom Globule pour désigner l'endroit. « Ultimement, indique Jacques Blais, nous souhaitons que les gens en viennent à dire qu'ils vont chez Globule, comme ils disent aller chez tel ou tel commerçant. »

Puis, pour éliminer l'irritant que constituait le manque de temps, on a ouvert le lieu sept jours sur sept. La mesure répond à un besoin, car 24 % des dons sont désormais effectués le week-end. En cohérence avec cette volonté de se rendre plus accessible, on a également aboli l'obligation de prendre un rendez-vous, un obstacle majeur aux dons spontanés. Là aussi, les résultats sont éloquents, car 30 % des dons sont impulsifs.

Il faut savoir que les besoins en sang sont importants. La demande provenant des 112 hôpitaux du Québec croît de 5 % par an, alors que la hausse se situait auparavant à 2 % ou 3 %. Cette année, 388 000 litres seront nécessaires. Avec le vieillissement de la population, cette montée des besoins devrait être exponentielle.

Or, seulement 3 % des Québécois donnent du sang (contre 5 % chez les autres Nord-américains). Et ils ne le font en moyenne que 1,5 fois l'an, contre deux fois par année dans le reste du continent.

> **Depuis l'ouverture du centre Globule, Héma-Québec a accru de 50 % le nombre de donneurs par semaine.**

La stratégie d'Héma-Québec donne déjà des résultats : Globule a accru de 50 % le nombre hebdomadaire de donneurs, comparativement à l'ancien centre de la Place Maisonneuve, passant de 240 à 361 chaque semaine. L'augmentation se lit aussi dans la fréquence, celle-ci étant maintenant en moyenne de 1,76 don individuel par an. L'organisme compte 8 % de nouveaux donneurs et a fait croître d'autant sa clientèle parmi les 18-29 ans, un groupe sous-représenté puisque six dons sur 10 proviennent des plus de 45 ans.

Parce que Globule est situé dans un centre commercial, endroit fréquenté majoritairement par des femmes, le nombre de donatrices est en hausse de 7 %. « Cela dit, ajoute Jacques Blais, la situation géographique du centre et sa proximité avec des routes majeures nous ont permis d'accueillir des gens d'aussi loin que de Saint-Hyacinthe. »

Photo BERNARD BRAULT, La Presse ©

Jacques Blais, Personnalité marketing 2003, explique que le centre permanent de don de sang Globule a été intégré dans un environnement commercial afin de rendre l'endroit attrayant et de transformer le don en « expérience ».

Toucher de nouveaux créneaux

Ce *merchandising* a aussi été implanté dans les quelque 2500 collectes mobiles organisées chaque année. Ici, on a cherché à rendre les lieux plus conviviaux en modernisant le mobilier et en modifiant l'apparence des cubicules. On a porté une attention particulière au design d'ambiance et à l'homogénéité des espaces. Mais l'amélioration principale concerne le service à la clientèle.

« Notre personnel n'était pas reconnu pour être toujours courtois, reconnaît Jacques Blais. Nous recevions une panoplie de plaintes à cet égard : accueil insatisfaisant, comportement inapproprié, etc. Nous avons encadré nos employés afin d'y remédier et de dégager une allure plus professionnelle dans tous nos points de contact avec la clientèle. » Ces mesures ont permis à Héma-Québec d'accroître son volume de donneurs de 6,5 % lors des collectes mobiles en 2002.

La deuxième phase du plan de développement est en cours. Face aux résultats générés par Globule, Héma-Québec a inscrit à son plan quinquennal de croissance l'implantation d'un tel centre à Québec et d'un autre dans la couronne nord de Montréal d'ici un an.

Le temps et l'accessibilité sont encore au centre des améliorations prévues. Par exemple, d'ici septembre, on souhaite réduire de 60 à 50 minutes le temps nécessaire à un prélèvement, en accélérant les formalités administratives.

Par ailleurs, on prévoit également lancer au début de 2004 une unité mobile qui visiterait des endroits comme des parcs industriels, lesquels ne disposent pas de locaux suffisamment spacieux pour organiser une collecte. « De tels déplacements permettront aussi de toucher des segments de la population auprès desquels nous sommes plus faibles, souligne Jacques Blais. C'est entre autres le cas des communautés ethniques, puisque les francophones représentent 93 % des donneurs. »

ASSOCIATION MARKETING DE MONTREAL — MEMBRE AMERICAN MARKETING ASSOCIATION



Soyez de la partie !

Date : Le jeudi, 19 juin 2003

Endroit : Le club de golf Le Blainvillier (sortie 25, autoroute des Laurentides)

Présidence d'honneur
Monsieur Eugène Lapierre
Directeur du tournoi
Masters de tennis du Canada

Tarifs (taxes en sus) **:**
Sont inclus : droits de jeu, voiturette, brunch, cocktail et dîner

	Par joueur	Quatuor	Dîner seulement
Membre	199$	815$	79$
Non-membre	259$	915$	109$

Promotion
Réservez avant le 16 mai et
Courez la chance de gagner 4 invitations VIP à la soirée d'ouverture du Masters de tennis du Canada, le 4 août.

Information et réservation :
Par téléphone au (514) 499-1391
ou par internet au
www.marketing-montreal.com

ZOOM MEDIA

« NOUVELLE FORMULE »
Nombre de participants réduits
Formule dîner réseautage
Rénovations au club de golf

La Presse

3140089A

AVIS DE DIVIDENDES

BCE

Le 30 avril 2003, le conseil d'administration de BCE Inc. a déclaré les dividendes suivants, payables aux porteurs de ses actions à la fermeture des bureaux aux dates de référence indiquées :

	Dividende No.	Dividende Montant	Date de référence	Payable le
Par action privilégiée de premier rang à dividende cumulatif rachetable :				
• Série S	39	variable	30 mai 2003	12 juin 2003
• Série Y	25	variable	30 mai 2003	12 juin 2003

Linda Caty
Secrétaire de la société
BCE Inc.

3139980A

ASSOCIATION DES MBA DU QUÉBEC
ENTRE GENS DE DÉCISION

Les déjeuners-rencontres FASKEN MARTINEAU
de l'Association des MBA du Québec



M. LUC TANGUAY
Président et chef de la direction - Theratechnologies inc.

« INDUSTRIE BIOPHARMACEUTIQUE : CERTAINES FAUSSES PERCEPTIONS À CORRIGER »

le mercredi 28 mai 2003, à 11h45
Hôtel Omni Mont-Royal, Salon Les Saisons

Membre régulier : 45 $ — Membre étudiant : 35 $
Membre retraité : 35 $ — Non-membre : 65 $
Table de 8 personnes : 440 $ (taxes non comprises)

Pour réservation : (514) 282-3810

VISA, MasterCard, American Express et chèque acceptés.

Seules les annulations reçues au moins 48 heures à l'avance seront acceptées.

Nos commanditaires
Bell — BANQUE NATIONALE — La Presse

3138420

CANJET
LE VOL «BIEN PENSÉ»

Maintenant FREDERICTON, MONCTON et TORONTO!

Une autre façon de s'envoler!

CYBERAUBAINES POUR LE VOYAGE ALLER SIMPLE DEPUIS **MONTRÉAL** À PARTIR DE :

TORONTO	HALIFAX	MONCTON	FREDERICTON	ST. JOHN'S/DEER LAKE
$74	$64	$64	$104	$104

CANJET VOTRE CHEF DE TARIFS RÉDUITS!

Nouveau! Service entre Montréal - Fredericton, Montréal - Moncton et Montréal - Toronto dès le 2 juin 2003.

canjet.com • 1.800.809.7777 ou téléphonez votre agent de voyage.

Tarifs applicables aux nouvelles réservations seulement et aucun séjour minimum requis. Les places sont limitées et sous réserve des disponibilités. On peut effectuer un changement jusqu'à 2 heures avant l'heure de départ moyennant des frais. Les tarifs n'incluent pas les taxes, le supplément Nav Canada, les assurances, les frais de sécurité, le supplément de carburant ni les frais d'aéroport, le cas échéant. Les tarifs annoncés exigent un achat à l'avance de 10 jours.

3131158A — 3138667

AUCUN PAIEMENT AVANT 6 MOIS

sur toutes les Mazda neuves ††

PLUS **0 %** de financement à l'achat †

LE GRAND ÉVÉNEMENT DU PRINTEMPS

mazda

HÂTEZ-VOUS, l'événement se termine le **31 MAI!**

vroum-vroum

De nouveau
« **Le meilleur achat de sa catégorie** »
Le Guide de l'auto 2003, Jacques Duval

Modèle ES-GT illustré

Mazda Protegé SE 2003

OU Louez à partir de **179$** PAR MOIS, POUR 48 MOIS*
TRANSPORT ET PRÉPARATION INCLUS
COMPTANT INITIAL DE 2100$

PLUS **0$ dépôt de sécurité**

• Banquette arrière à dossier 60/40 rabattable et verrouillable • Radio AM/FM stéréo avec lecteur de CD • Volant inclinable • Essuie-glace à balayage intermittent • Deux coussins de sécurité avant à action atténuée • Console centrale • Bouches de chauffage aux places arrières • Barres stabilisatrices avant et arrière • Roues de 14 po avec enjoliveurs intégraux • Moteur de 2 L et 130 ch (disponible sur les LX et ES) • Et plus de 60 caractéristiques de série

Les Protegé et Protegé5, les plus vendues au Québec depuis 2 ans.♦

Meilleur achat Carguide 2003

« **Le meilleur achat de sa catégorie** »
Le Guide de l'auto 2003, Jacques Duval

Mazda Protegé5 2003

OU Louez à partir de **237$** PAR MOIS, POUR 48 MOIS*
TRANSPORT ET PRÉPARATION INCLUS
COMPTANT INITIAL DE 2100$

• Moteur 4 cyl. de 2 L à DACT et 130 ch • Roues redessinées de 16 po en alliage • Radio AM/FM stéréo avec lecteur de CD • Groupe GFX • Régulateur de vitesse • Phares antibrouillards de style sport • Freins antiblocage avec système de répartition de freinage électronique • Console centrale • Banquette arrière 60/40 • Deux coussins de sécurité avant à action atténuée • Sièges en tissu de type sport • Glaces à commande électrique et télédéverrouillage • Indicateurs de tableau de bord argent • Nouvelle boîte automatique avec mode ***sport*** en option

« **Coup de cœur** »
Le Guide de l'auto 2003, Jacques Duval

Modèle GT-V6 GFX illustré

Mazda6 GS-I4 2004

Louez à partir de **295$** PAR MOIS, POUR 48 MOIS*
TRANSPORT ET PRÉPARATION INCLUS
COMPTANT INITIAL DE 3195$

Ou obtenez **4,9%** de financement à l'achat jusqu'à 36 mois†

• Moteur de 2,3 L et 160 ch avec calage variable des soupapes • Boîte manuelle surmultipliée 5 vitesses de série • Freins antiblocage avec système de répartition de freinage électronique • Système antipatinage • Barres stabilisatrices avant et arrière • Radio AM/FM avec lecteur de CD • Rétroviseurs extérieurs chauffants • Climatiseur • Télédéverrouillage • Antidémarreur • Banquette arrière à dossier 60/40 rabattable avec leviers de dégagement rapide • Et plus de 100 caractéristiques de série

« **La Mazda Miata... en tête des cabriolets les plus populaires de l'histoire** »
Le Guide de l'auto 2003, Jacques Duval

Mazda Miata MX-5 2003

OU Louez à partir de **345$** PAR MOIS, POUR 48 MOIS*
TRANSPORT ET PRÉPARATION INCLUS
COMPTANT INITIAL DE 2995$

• Roues de 15 po en alliage • Radio AM/FM avec lecteur de CD • Serrures, glaces et rétroviseurs à commande électrique • Phares antibrouillards • Deux coussins de sécurité avant • Volant à 3 rayons, gainé de cuir NARDI^MD • Antidémarreur/système antivol

3140202A

PRÊT À ROULER
NOTRE ENGAGEMENT VOUS CERTIFIE QUE VOTRE NOUVELLE MAZDA EST INSPECTÉE, REÇOIT DES PROTÈGE-TAPIS ET UN PLEIN D'ESSENCE À LA LIVRAISON.
GARANTIE LEADERSHIP MAZDA **Garantie complète de 3 ans ou 80 000 km et de 5 ans ou 100 000 km sur le groupe motopropulseur.**
ASSISTANCE ROUTIÈRE 24 HEURES MAZDA **Renseignez-vous sur le programme d'assistance routière Mazda, offert gratuitement avec toute nouvelle Mazda.**

mazda
www.mazda.ca

Les concessionnaires Mazda du Québec

3137102

LOCATION Personnalisée MAZDA

PROGRAMME MAZDA POUR LES DIPLÔMÉS

INFORMEZ-VOUS AU SUJET DU PROGRAMME MAZDA POUR LES DIPLÔMÉS.

♦ Rapports de l'AIAMC 2001-2002.

†Financement à l'achat aux particuliers de 0 % pour 24 mois sur les Mazda neuves 2003 (excluant les Protegé MazdaSpeed 2003 et les Mazda6 2004) consenti par l'entremise de la Banque Scotia. Sur approbation du crédit. Autres taux et termes de financement disponibles. ††L'offre aux particuliers de « aucun paiement avant 6 mois » s'applique au financement à l'achat de toutes les Mazda neuves et débute à la date de livraison du véhicule à l'acheteur. Le nombre de mensualités choisi par le client n'est pas réduit mais reporté de 6 mois. Aucun intérêt pendant les premiers 150 jours. Après cette période, le montant du capital ainsi que les intérêts devront être payés en fonction du terme prévu au contrat. *Taux de location personnalisée Mazda : offres portant uniquement sur la location au détail des Mazda Protegé SE 2003 (modèle D4XM53AA00), des Mazda Protegé5 2003 (modèle D5TS53AA00), des Mazda6 GS-I4 2004 (modèle G4LD54AA00) et des Mazda Miata MX-5 2003 (modèle L2BQ53VB00) neuves. Comptant initial ou échange équivalent, premier versement mensuel et dépôt de sécurité de 300 $ (Protegé5), de 350 $ (Mazda6) et de 400 $ (Miata) exigés. Aucun dépôt de sécurité sur toutes les berlines Protegé. Offres soumises à l'approbation de Crédit Mazda Canada inc. Limite de 80 000 km. Frais de 8 ¢ le km additionnel. Immatriculation, assurances, taxes et frais d'inscription au Registre des droits personnels et réels mobiliers (RDPRM) en sus.

Les modèles illustrés peuvent différer et sont utilisés à titre indicatif seulement. Certains équipements illustrés peuvent être offerts en option ou de série sur d'autres modèles. Les stocks peuvent varier selon les concessionnaires. Les concessionnaires peuvent louer à prix inférieur. Voir un concessionnaire participant pour les détails. Aucune combinaison d'offres possible. Offres d'une durée limitée à compter du 5 mai 2003.

EN BREF

Confiance dans l'avenir

MALGRÉ la poursuite du repli économique mondial, les dirigeants des entreprises nord-américaines qui ont le plus progressé demeurent confiants que leurs sociétés maintiendront les taux de croissance qu'elles ont connus au cours des cinq dernières années. C'est là le résultat d'un sondage réalisé auprès de plus de 200 dirigeants dont les sociétés faisaient partie du palmarès 2002 Technology Fast 500 de Deloitte & Touche. Le sondage a conclu que 59 % des chefs d'entreprises sont très confiants ou extrêmement confiants que leurs sociétés maintiendront leur fort niveau de croissance. Près du quart des répondants disent qu'ils sont plutôt confiants de maintenir leur taux de croissance, tandis que 17 % indiquent qu'il sont peu confiants ou pessimistes. D'autre part, 88 % des PDG interrogés disent que les efforts pour regagner la confiance des investisseurs envers les membres de la direction, à la suite de l'ère Enron, constituent le secret de la reprise économique.

Un ancien de Bell Mobilité chez ObjectWorld

L'ANCIEN CHEF de la direction de Bell Mobilité et un ancien cadre supérieur de Vidéotron se joignent au conseil d'administration d'ObjectWorld. Le développeur de logiciels de communications a présenté hier son nouveau président du conseil d'administration, Robert Latham, qui a été chef de la direction chez Bell Mobilité et Axxent, et directeur de l'exploitation chez Orbcomm. Louis Brunel s'est aussi joint au conseil d'administration d'ObjectWorld. Il est président et chef de la direction de l'Institut international des télécommunications. M. Brunel a passé plus de 20 ans chez Vidéotron.

Forêt : un comité veut voir Charest

LE COMITÉ d'urgence Forêts Hautes-Laurentides, composé d'élus municipaux et d'industriels forestiers, demande à rencontrer le premier ministre Jean Charest à propos de la crise que connaît l'industrie forestière de la région. Dans une lettre expédiée au premier ministre du Québec, le groupe décrit les principaux problèmes auxquels la région doit faire face, soit le calcul de la tarification des droits de coupe et la décision du ministère des Ressources naturelles d'imposer immédiatement une application partielle de son plan d'action pour l'amélioration des pratiques de jardinage. Le Comité déplore que le ministère n'ait pas pris en considération l'ensemble des facteurs reliés au développement durable d'une région. Le groupe avertit que, si rien n'est fait dans les prochains jours, les travailleurs forestiers seront les premiers touchés. D'ici deux semaines, 1000 d'entre eux risquent de ne pas être rappelés au travail. Le Comité réclame l'adoption de mesures d'urgence, notamment des ajustements au calcul des droits de coupe.

AT&T Canada vend deux filiales

AT&T CANADA a annoncé hier un profit pour le trimestre et la vente de ses filiales Contour Telcom et Argos Telecom à l'Américaine Yak Communications pour une somme d'argent non dévoilée. « La vente des filiales s'inscrit dans notre stratégie de concentrer nos énergies sur nos activités principales », a indiqué John MacDonald, président et chef de l'exploitation de AT&T Canada. Contour Telecom et Argos Telecom sont des revendeurs de services de télécommunications. Charles Zwebner, président et chef de la direction de Yak, affirme que la transaction va permettre à l'entreprise qu'il dirige d'augmenter sa clientèle. « Avec ses acquisitions, nous pourrons offrir un plus grand nombre de services de télécommunications à des PME », dit M. Zwebner en rappelant que Contour et Argos ont généré des revenus de plus de 60 millions en 2002.

RIM signe une entente de mise en marché

LES SOCIÉTÉS Research in Motion (RIM) et PalmSource ont annoncé hier qu'elles travailleront de concert à la mise en marché du service de courriel sans fil BlackBerry pour assistant personnel et téléphone cellulaire utilisant le système d'exploitation Palm. Cette entente constitue le plus récent projet de RIM, dont le siège social est situé à Waterloo, en Ontario, afin d'accroître le marché potentiel de son service BlackBerry au moyen d'alliances avec d'autres fournisseurs de matériel électronique. Bien que RIM conçoive, fabrique et mette en marché ses appareils portatifs BlackBerry, une partie croissante de ses revenus provient de son service BlackBerry assurant l'acheminement des courriels d'un endroit à l'autre.

Presse Canadienne

La Presse CARRIÈRES PROFESSIONS

cyberpresse.workopolis.com

Commission scolaire du Chemin-du-Roy

OFFRE D'EMPLOI

La Commission scolaire du Chemin-du-Roy, située dans la région de Trois-Rivières, regroupe près de 80 établissements. Elle offre des services des plus diversifiés à au-delà de 20 000 élèves et elle compte plus de 2700 employés. Elle est actuellement à la recherche d'une personne dynamique ayant un bon leadership et une grande capacité de travail en équipe pour combler un poste de

DIRECTEUR ADJOINT OU DIRECTRICE ADJOINTE
Au centre de formation professionnelle qualitech

CONCOURS : 2003-2004 RH-G 01

Nature du travail

Cet emploi consiste à assister le directeur du Centre de formation professionnelle, selon le mandat défini par ce dernier, dans la gestion pédagogique, éducative et administrative du centre.

Cet emploi comporte habituellement l'exercice de l'ensemble ou d'une partie des responsabilités et des tâches suivantes :

- Participer à l'élaboration, à la réalisation et à l'évaluation des orientations et du plan d'action du centre.
- Élaborer ou collaborer à la formulation de propositions sur des sujets tels que les modalités d'application du régime pédagogique, les programmes d'études, les modes d'organisation de la formation, les projets particuliers de formation, le choix des manuels scolaires et du matériel didactique, l'application des critères d'admission et des règles de passage d'un module à l'autre, les règles de vie et les services à la clientèle.
- Coordonner, superviser ou collaborer à la réalisation d'activités, de programmes ou de services dans différents secteurs d'activité du centre tels que les ressources humaines, matérielles ou financières, les technologies de l'information et de la communication, les services d'accueil et de référence, les services aux entreprises et de lien avec les organismes de développement de l'emploi ou de l'employabilité.
- Assumer toute autre responsabilité compatible avec sa fonction qui lui est confiée par son supérieur immédiat.
- Remplacer le directeur du Centre de formation professionnelle en cas d'absence brève de celui-ci.

Qualifications minimales requises et autres exigences

- Baccalauréat en sciences de l'éducation ou grade universitaire de 1er cycle dans un champ approprié sanctionnant un programme d'études universitaires d'une durée minimale de 3 ans.
- Autorisation permanente d'enseigner délivrée par le ministre.
- 5 années d'expérience pertinente.
- Bonne connaissance de la Loi sur l'instruction publique au regard des articles relatifs au plan de réussite et au plan stratégique.

Conditions de travail

Selon le Règlement sur les conditions d'emploi des gestionnaires des commissions scolaires.

Les personnes intéressées doivent faire parvenir leur candidature accompagnée d'un curriculum vitae et d'une copie de l'autorisation permanente d'enseigner, sous pli confidentiel, en indiquant le numéro de référence correspondant à ce poste, **au plus tard le 16 mai 2003 (16 heures) à :**

Monsieur Jean Huard
Directeur des Services des ressources humaines
Commission scolaire du Chemin-du-Roy

(Seules les personnes retenues pour une entrevue seront contactées.)

3140598A

1515, rue Sainte-Marguerite, C.P. 100
Trois-Rivières (Québec) G9A 5E7
Courriel : rh@csduroy.qc.ca

WWW.SOLVAYPHARMA.CA

Solvay Pharma Inc. est une société pharmaceutique se consacrant à la recherche dans les domaines de la gastroentérologie, de la santé mentale, de la substitution hormonale et de la cardiologie. Soucieux d'offrir un milieu favorisant l'innovation et le développement, nous nous sommes donné pour mission de fournir des médicaments fiables et de qualité, contribuant aux soins médicaux dispensés aux Canadiens. En tant que membres du groupe mondial de sociétés chimiques Solvay S.A., nous pouvons puiser dans une tradition scientifique incomparable et sommes devenus l'une des sociétés pharmaceutiques qui connaît la croissance la plus rapide au Canada.

PARTENAIRES *pour une* MEILLEURE SANTÉ

Solvay offre une formation professionnelle continue, d'excellents avantages sociaux et un milieu de travail dans lequel les réussites sont soulignées et récompensées. Si vous possédez l'expérience, l'enthousiasme et le professionnalisme qui caractérisent l'équipe de Solvay, vous devriez songer à vous joindre à nous en qualité de :

Directeur commercial régional – Centre du Québec

Vous serez chargé d'évaluer, de planifier, d'organiser, de mettre en œuvre et de mesurer l'ensemble du travail effectué par les représentants pharmaceutiques de la région dont vous aurez la responsabilité, en vous assurant du respect des objectifs divisionnels. Vous ferez preuve de leadership envers l'équipe que vous dirigerez. Vous veillerez à ce que les résultats de votre région répondent aux normes préétablies, fixerez des objectifs pour votre région et développerez la structure de sa force de vente. Vous aurez également la charge de définir les besoins en formation du personnel et vous superviserez les résultats d'exploitation et les rapports afférents à votre région.

Notre candidat idéal est titulaire d'un diplôme universitaire en science de la santé ou en affaires, et dispose d'une expérience éprouvée de trois à cinq ans au minimum en vente, dans le domaine des soins primaires et si possible également dans un établissement hospitalier ou de spécialisation. Il est essentiel que vous parliez couramment l'anglais et le français et affichiez une excellence éprouvée dans le leadership et la gestion. Un entregent solide, des talents en communication, des compétences en informatique ainsi que de fortes capacités organisationnelles assureront votre réussite.

Les personnes intéressées sont priées de faire parvenir leur curriculum vitae et une lettre de présentation avant **le 17 mai 2003**. **Courriel : solvaymtl@rockwall.ca**

Pour de plus amples renseignements sur Solvay, veuillez consulter notre site Internet
www.solvaypharma.ca

Veuillez prendre note que seuls les candidats considérés pour une entrevue seront contactés.

SOLVAY PHARMA

3139311A

HYUNDAI *Gagnant*

Hyundai Auto Canada est un des chefs de file, importateur d'automobiles au Canada. Reconnu pour notre gamme lauréate: Accent, Elantra, Sonata, Tiburon, Santa Fe et XG-350, nous souhaitons maintenant augmenter notre avantage concurrentiel en nous adjoignant les services d'un:

Chef de district, Pi ces et Service apr s-vente

À partir de nos bureaux situés à Boucherville, vous aurez la responsabilité d'établir des relations d'affaires efficaces avec les concessionnaires du district qui vous sera assigné et d'aider au développement des concessions profitables et bien gérées. Plus spécifiquement, vous assisterez le personnel des concessionnaires en matière de diagnostic, formation, satisfaction de la clientèle, réclamations au titre de la garantie et procédures du contrôle d'inventaire de pièces.

Possédant de 3 à 5 ans d'expérience au poste de Chef de district, Pièces et Service après-vente, auprès d'un fabricant automobile, vous détenez un diplôme collégial, vous exercez du leadership, et vous travaillez efficacement en équipe. Vous êtes autonome, dynamique, avez une grande capacité de communication orale et écrite et des connaissances en mécanique. Vous avez un grand désir de réussir et aimez être sur la route.

Pour explorer cette occasion d'avenir, faites parvenir votre curriculum vitae, ***avant le 9 mai 2003,*** *à:*

Hyundai Auto Canada
1500 M, rue Nobel
Boucherville (Québec)
J4B 5H3

Seules les personnes retenues pour une entrevue, seront contactées.
Prière de ne pas téléphoner.

3138914

VIGI SANTÉ LTÉE est un organisme regroupant douze C.H.S.L.D. privés conventionnés hébergeant 1 324 personnes âgées en perte d'autonomie.

DIRECTEUR(TRICE) DES RESSOURCES HUMAINES

Le directeur des ressources humaines assure le développement organisationnel et stratégique des ressources humaines de l'organisation dans un contexte de gestion centralisée auprès de douze établissements où l'on retrouve plusieurs unités d'accréditations syndicales. S'assure de la coordination des activités et des services conseils relatifs à la dotation, aux relations de travail, aux avantages sociaux, au plan de développement des ressources humaines, à la santé et sécurité au travail, au programme d'aide aux employés auprès des établissements. Voit à la promotion de la qualité de vie au travail ainsi qu'au maintien d'un climat de travail harmonieux auprès de 1 800 employés.

Exigences:

- Diplôme universitaire de 1er cycle en relations industrielles ou toute autre formation administrative pertinente;
- Formation de 2e cycle universitaire: un atout;
- Cinq années d'expérience dans un poste d'encadrement administratif pertinent dans le réseau de la santé et des services sociaux;
- Excellente connaissance des conventions collectives;
- Leadership, mobilisateur et excellente communication interpersonnelle et organisationnelle;
- Bonne capacité à travailler dans un environnement complexe;
- Capacité d'établir des relations stratégiques en fonction des différentes réalités locales des établissements;
- Connaissance informatique.

Rémunération:

- Conditions applicables aux cadres supérieurs du réseau de la santé et des services sociaux: Classe 17.

Veuillez nous faire parvenir votre curriculum vitae, ***au plus tard le 23 mai 2003.***

Vigi Santé Ltée
Direction des ressources humaines (Concours SAV09)
197, rue Thornhill, Dollard-des-Ormeaux (Québec) H9B 3H8
Télécopieur: (514) 684-0179 / Courriel: rh@vigisante.com

3139115

Vous avez le goût de réussir?

Relever un défi chez Kraft Canada, c'est trouver tous les outils pour réussir : des projets stimulants, des occasions de croissance professionnelle et la possibilité de travailler avec les as de l'industrie.

Spécialiste en alimentation

- En poste à Montréal ou à Québec, contrat de 15 mois – Dossier n° FSC-5
- En poste à Toronto, temps plein – Dossier n° FSF-6

Soyez notre expert culinaire dans les revues, à la télévision et lors de divers événements publics en relevant un défi qui exige à la fois des connaissances en nutrition, une expertise en art culinaire et le don de retenir l'attention des médias. À titre de représentant des Cuisines Kraft, vous élaborerez des idées de recette spécifiques à nos produits tout en laissant libre cours à votre sens des affaires et à votre charisme naturel. Vos aptitudes à la communication en français et en anglais sont impeccables, agrémentées d'une présence amicale à la caméra et d'une pointe d'humour.

Prêt à relever un défi? Mettez à profit vos 3 à 5 années d'expérience dans l'industrie de l'alimentation en créant, enseignant et présentant toute une gamme d'idées culinaires. Votre habileté à transmettre des recettes s'appuie sur un diplôme post-secondaire dans une discipline pertinente de même que sur une formation culinaire ou des stages auprès de chefs connus.

Venez travailler dans un milieu convivial et stimulant qui saura mettre en valeur vos atouts les plus prometteurs. Veuillez faire parvenir votre curriculum vitæ, indiquant le dossier qui vous intéresse à : **hrcanada@kraft.com**.

3140228A

Nous offrons des chances d'emploi égales à tous.

KRAFT

Meilleurs gens. Meilleures marques. Avenir prometteur.

Commission scolaire de la Rivière-du-Nord

La Commission scolaire de la Rivière-du-Nord, dont le siège social est situé à Saint-Jérôme, dessert une clientèle d'environ 22 000 élèves répartis entre 34 écoles primaires, 7 écoles secondaires, 2 centres de formation générale aux adultes, 3 centres de formation professionnelle et 2 centres administratifs. Elle administre un budget de 171 millions de dollars et compte plus de 3 000 employés. Elle est à la recherche d'un gestionnaire qui occupera le poste suivant :

Direction adjointe

Centre Marchand
Concours C-2002-247

Le Centre Marchand est un centre de formation générale aux adultes situé à Saint-Jérôme. Plusieurs partenariats ont été établis, ce qui confère au Centre un statut d'avant-garde eu égard à l'application de la politique de la formation continue. La gestion de ce centre sera assumée par une direction et une direction adjointe.

Sous l'autorité du directeur du centre, vous participerez à l'élaboration, à la réalisation et à l'évaluation des orientations et du plan d'action du centre et vous élaborerez ou collaborerez à la formulation de propositions sur des sujets tels que les modalités d'application du régime pédagogique, les programmes d'études, les services complémentaires et d'éducation populaire, le temps alloué à chaque matière obligatoire ou à option, le choix des manuels scolaires et du matériel didactique, la détermination des préalables, les tests de classement et les règles de passage d'un cycle à l'autre ainsi que les règles de vie et les services aux adultes. De plus, vous coordonnerez, superviserez ou collaborerez à la réalisation d'activités, de programmes ou de services dans différents secteurs d'activité du centre tels que les ressources humaines, matérielles ou financières, les technologies de l'information et de la communication, les services d'accueil et de référence, les services aux entreprises et de lien avec les organismes de développement de l'emploi ou de l'employabilité, vous assumerez toute autre responsabilité compatible à votre fonction qui vous sera confiée par votre supérieur immédiat et vous aurez à remplacer le directeur de centre en cas d'absence brève de celui-ci.

Vous possédez un baccalauréat en sciences de l'éducation ou un diplôme universitaire de 1er cycle dans un champ d'études approprié sanctionnant un programme d'études universitaires d'une durée minimale de trois années ou avez occupé un emploi de hors-cadre ou de cadre, à l'exception de celui de gérant, dans une commission et comptez cinq années d'expérience pertinente. Vous possédez une autorisation permanente d'enseigner délivrée par le ministre. De plus, vous avez suivi un programme d'études universitaires de 2e cycle comportant un minimum de 30 crédits en gestion pertinent à l'emploi de cadre d'établissement, dont un minimum de 6 crédits doit être acquis avant la première affectation à un emploi de cadre d'établissement et le solde, au cours des cinq années qui suivent cette affectation. Malgré les dispositions susmentionnées, si vous êtes un cadre qui exerçait, le 1er septembre 2001, l'emploi de cadre d'école ou de cadre de centre, vous êtes considéré comme satisfaisant aux exigences de l'emploi de cadre d'école et de cadre de centre. Vous devrez également offrir la disponibilité requise, compte tenu que le Centre donne des cours le soir. Enfin, vous devrez fournir la preuve que vous avez réussi avec succès un test de français comparable à celui exigé par la Commission ou, à défaut, réussir l'examen administré par la Commission.

Classification et échelle de traitement : DACA classe I, minimum : 54 035 $ maximum : 70 241 $

Si vous êtes à la recherche d'un nouveau défi, nous vous invitons à faire parvenir votre curriculum vitæ ainsi qu'une lettre de présentation, en indiquant le numéro du concours, au plus tard le 15 mai 2003, 16 h, à **Mme Sylvie Hall, directrice, Service des ressources humaines, Commission scolaire de la Rivière-du-Nord, 995, rue Labelle, Saint-Jérôme (Québec) J7Z 5N7**.

Pour en savoir davantage au sujet de la Commission, visitez notre site Web au www.csrdn.qc.ca

Nous remercions à l'avance toutes les personnes qui soumettront leur candidature. Toutefois, seules les personnes sélectionnées pour une entrevue recevront un accusé de réception. De plus, la Commission possède un plan d'embauche pour personnes handicapées.

3140321A

Les bonnes nouvelles redonnent de la santé aux titres biopharmaceutiques

DENIS ARCAND

Malgré les difficultés de financement d'innombrables firmes biotechs du Québec et de partout dans le monde, le pouls boursier de l'industrie biopharmaceutique a repris pas mal de force depuis deux mois.

Le sous-indice NASDAQ-Biotech est en hausse de 25 % depuis le 6 mars. Il a clôturé à 592,41 hier, 118,2 points de plus qu'il y a deux mois (en baisse de 1 % pour la journée). C'est bien en deçà du sommet sur 12 mois de 642,65, mais il faut prendre les bonnes nouvelles quand elles passent, ont dit hier plusieurs acteurs du secteur biotech, un univers où la valeur boursière est le principal moteur de l'investissement.

« Plusieurs compagnies ont annoncé de bonnes nouvelles ces derniers temps aux États-Unis, et au Canada aussi », a expliqué hier Jean-Denis Dubois, qui gère la soixantaine de placements du Fonds de solidarité dans des firmes biotechs. « On savait que les fondamentaux de l'industrie étaient bons et que tout le marché était sous-évalué. Les bonnes nouvelles récentes redonnent confiance aux investisseurs. »

M. Dubois note les progrès dans diverses entreprises cotées en Bourse de son portefeuille (Thératechnologies, Labopharm, de Montréal, et AEterna, de Québec) et d'autres aux États-Unis : « King Pharmaceuticals (de Philadelphie) qui avait subi un vraie dégelée récemment (de 16 $ US à moins de 10 $ US) a repris en quelques jours la moitié de ce qu'elle avait perdue » (l'action a terminé la journée à 12,90 $ US, en baisse de 6 cents US hier, à la Bourse de New York) .

Certains signes sont notés avec intérêt : « Stemcell Inc. (de Palo Alto, en Californie) a doublé sa valeur (de 74 cents US, à 1,68 $ US, à la Bourse NASDAQ) en une journée sur une bonne nouvelle (vendredi dernier). Comme dans le bon vieux temps d'avant 2000 ! » a dit en ironisant un peu un cadre d'une firme de capital-risque active aux États-Unis.

Pierre Bédard, président de la firme de recherche biopharmaceutique montréalaise BioMep, ajoute que de très gros noms américains ont donné le ton. « Genzyme (de Cambridge, près de Boston) a eu deux grosses annonces positives : l'approbation par la FDA (l'autorité pharmaceutique américaine) d'un médicament contre la maladie de Fabry et d'un autre (contre les maladies de Hurler et de Hurler-Scheie) codéveloppé avec BioMarin », de Novato, en Californie.

« Amgen a aussi annoncé des profits en forte hausse (de 45 % au premier trimestre) », note M. Bédard, selon qui une combinaison d'approbations de nouveaux médicaments et de bons résultats financiers impressionne le marché.

Au Canada, le sous-indice des soins de santé de la Bourse de Toronto est en hausse depuis deux mois, mais de façon moins moins marquée que le NASDAQ-Biotech. Le TSX-Soins de santé est passé de 714,32 à 744,32 entre le 6 mars et hier.

Viagra boursier ?

Les actions biopharmaceutiques nord-américaines montrent des signes de fermeté depuis peu. Le sous-indice NASDAQ-Biotech est en hausse de 25 % depuis deux mois.

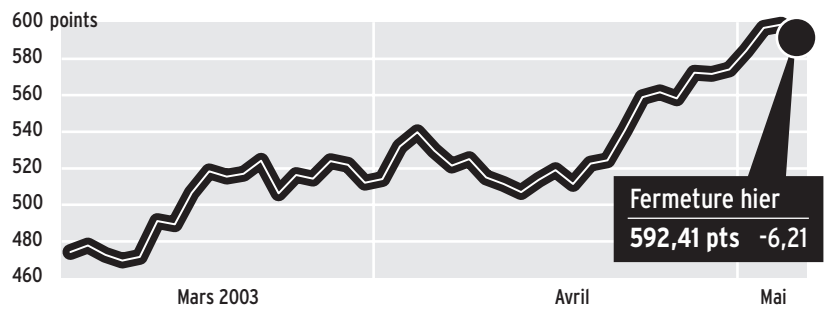

Source : Bloomberg

CARRIÈRES PROFESSIONS

Offre d'emploi

Ville de Montréal

Agent ou agente de personnel (35 393 $ à 65 910 $)
Arrondissement de Mercier—Hochelaga-Maisonneuve
Emploi temporaire (durée indéterminée)
Date limite d'inscription: 12 mai 2003

Nature de l'emploi:
Conseiller les gestionnaires en matière de ressources humaines en fonction des règles, encadrements et conventions collectives. Les assister dans la gestion des ressources humaines en exerçant différentes responsabilités professionnelles et administratives relatives à son domaine d'expertise. Fournir aux employés l'aide-conseil et l'information en matière de ressources humaines.

Conditions d'admissibilité:
Diplôme universitaire de 1er cycle (BAC) en relations industrielles ou tout autre domaine pertinent. Deux (2) à trois (3) années d'expérience en gestion des ressources humaines.

Autres exigences:
Capacité à exercer un rôle conseil; capacité d'analyse et de synthèse; habileté à communiquer verbalement et par écrit en français; habileté dans les relations interpersonnelles. L'expérience acquise dans un environnement d'employés manuels ainsi qu'en matière de santé et sécurité du travail constitue un atout.

Veuillez faire parvenir votre demande d'emploi à:
Arrondissement de Mercier—Hochelaga-Maisonneuve
5600, Hochelaga, 1er étage
Montréal (Québec) H1N 3L7
Télécopieur: (514) 868-4044, courriel: cdenis@ville.montreal.qc.ca

3140090

Cour fédérale du Canada

Protonotaire

La Cour fédérale du Canada recherche la candidature d'avocats qualifiés, membres du Barreau d'une province ou d'un territoire et possédant une vaste expérience professionnelle afin de doter un poste de protonotaire au bureau local de Toronto. Bien que la maîtrise de l'anglais soit la seule exigence linguistique, une connaissance pratique du français serait considérée comme un avantage. Les personnes intéressées doivent être disposées à voyager. Tel que mentionné dans les *Critères de sélection*, les documents de candidature doivent être reçus au plus tard **le vendredi 6 juin 2003**.

Site Web : http://www.fct-cf.gc.ca/bulletins/whatsnew/whatsnew_f.shtml
Répondeur : (613) 947-9610

3140485

INGÉNIEURS - MÉCANIQUE DU BÂTIMENT
INGÉNIEURS - ÉLECTRICITÉ DU BÂTIMENT
INGÉNIEURS - GÉNIE CIVIL (MUNICIPAL)
Avec expérience
TECHNICIENS - MÉCANIQUE DU BÂTIMENT
TECHNICIENS - ÉLECTRICITÉ DU BÂTIMENT
Expérience requise / Maîtrise AutoCad
Postes ouverts immédiatement
Transmettre C.V. a/s des Ressources humaines
NACEV Consultants Inc.
Fax: **(514) 353-8723**
Courriel : **ingenierie@nacev.ca**

3139361

Ville de Saint-Eustache

ERRATUM
dans notre annonce

DIRECTEUR ADJOINT
DIRECTRICE ADJOINTE
SERVICE DE LA TRÉSORERIE

Parue le mercredi 30 avril dernier, dans Carrières/professions le courriel aurait dû se lire **dhenry@ville.saint-eustache.qc.ca**

Nous nous excusons de cet inconvénient

Ville de Saint-Eustache, Service des ressources humaines
a/s de Isabelle Gauthier, 145, rue Saint-Louis
Saint-Eustache (Québec) J7R 1X9 Télécopieur: (450) 974-5223

3140219

Firme d'architecture de Montréal est à la recherche d'un ou d'une

architecte charg (e) de projet

et membre de l'Ordre des architectes du Québec et/ou

d un technicien ou
d une technicienne

avec 5 à 7 années d'expérience.

Sont requises la connaissance de la construction à ossature de bois et à charpente de béton, la gestion des chantiers de construction et l'estimation des coûts, la connaissance des codes de construction et des normes de construction résidentielles, l'habileté à la conception architecturale et la connaissance des logiciels Excell, Word, Autocad, Photoshop et autres logiciels de conception.

Faire parvenir votre curriculum vitae à l'adresse suivante:
arcnoir@videotron.ca

3140523

BIOBRÈVES

10 millions pour BioMep

BIOMEP, firme de Montréal spécialisée dans les maladies des os (notamment l'ostéoporose), a bouclé un financement de 9,9 millions de dollars récemment, a dit hier le vice-président, Pierre Bédard. La firme du Dr Philippe Crine, de l'Université de Montréal, peut compter sur 2,2 millions supplémentaires d'ici 2005 si les recherches avancent comme prévu. « En comptant tout, on a assez d'argent pour fonctionner au moins trois ans », a dit M. Bédard, qui compte engager quelques savants et porter l'effectif de BioMep à 25 ou 26 personnes.

Les investisseurs sont le Fonds de solidarité, le fond de capital-risque T_2C_2-Bio et Innovatech du Grand Montréal.

À noter l'absence de la Caisse de dépôt et placement du Québec, qui exigeait en mai 2002, comme condition à son investissement, que le siège administratif de la firme soit déménagé à Boston et qu'un président américain soit nommé.

Les patrons de DSM-Biologics à Montréal

LE PRÉSIDENT de DSM-Biologics, Gerben Algra, est arrivé à Montréal hier en compagnie de trois autres cadres néerlandais en vue de l'annonce de l'agrandissement de l'usine de protéines de Montréal, un investissement total chiffré à 460 millions de dollars sur trois ans.

Les quatre hommes ont été vus hier à l'Institut de recherche biotechnologiques (IRB) de Montréal, rue Royalmount, à côté du chantier. DSM-Biologics a des liens de recherche appliquée avec l'IRB et occupe une aile complète de grand laboratoire multidisciplinaire qui relève du Centre national de recherche du Canada.

La Presse

Nexia Biotechnologies licencie 30 % de sa main-d'oeuvre

Presse Canadienne

NEXIA Biotechnologies a licencié 30 % de son effectif hier en raison d'un retard dans la mise au point de l'un de ses produits, le BioSteel.

Au total, une trentaine d'employés ont reçu un avis de licenciement hier matin. Les compressions sont réparties dans les fermes d'élevage de Plattsburgh, aux États-Unis, de Saint-Télesphore, près de Salaberry-de-Valleyfield, et de Vaudreuil-Dorion.

Nexia développe des protéines recombinantes complexes sous forme de biomatériaux et de produits biopharmaceutiques à des fins industrielles et médicales. En clair, avec le BioSteel, l'entreprise tente de mettre au point des micro-sutures qui serviront pour des opérations de chirurgie plastique.

Nexia espérait que le BioSteel franchisse avec succès quatre étapes cruciales au cours du trimestre. Seulement trois des quatre étapes ont été réussies, selon Andréa Gilpin, directrice des relations avec les investisseurs.

« Les étapes de consistance de la fibre, de diamètre et d'élongation ont été réussies, mais pas celle de la force », précise Mme Gilpin.

Hier, le titre a pris 4 cents pour finir à 1,15 $, à la Bourse de Toronto.

Sun Life du Canada, compagnie d'assurance-vie
AVIS DE L'ASSEMBLÉE ANNUELLE

Nous vous informons par la présente que l'assemblée annuelle des titulaires de contrat et de l'unique actionnaire de la Sun Life du Canada, compagnie d'assurance-vie se tiendra au Palais des congrès du Toronto métropolitain, édifice Sud, salle 801, 222, boulevard Bremner, à Toronto, en Ontario, le mercredi 4 juin 2003, à 10 heures.

Les titulaires de contrat qui souhaitent recevoir un avis de l'assemblée accompagné de renseignements sur les questions qui seront présentées à l'assemblée peuvent écrire à la secrétaire de la Compagnie à l'adresse indiquée ci-dessous.

Toronto, le 7 mai 2003.

Joan M. Wilson
Vice-présidente et secrétaire de la Compagnie
Sun Life du Canada, compagnie d'assurance-vie
150, rue King Ouest
Toronto (Ontario) M5H 1J9

Financière Sun Life

3134771A

Financière Sun Life du Canada inc.
AVIS DE L'ASSEMBLÉE ANNUELLE

Nous vous informons par la présente que l'assemblée annuelle des actionnaires de la Financière Sun Life du Canada inc. se tiendra au Palais des congrès du Toronto métropolitain, édifice Sud, salle 801, 222, boulevard Bremner, à Toronto, en Ontario, le mercredi 4 juin 2003, à 10 heures.

Toronto, le 7 mai 2003.

Joan M. Wilson
Vice-présidente et secrétaire de la Compagnie

Financière Sun Life

3134769A

AVIS À TOUS LES CLIENTS ACTUELS ET ANCIENS DE TD WATERHOUSE ET DE VALEURS MOBILIÈRES TD QUI ONT EFFECTUÉ DES OPÉRATIONS SUR TITRES COMPORTANT DES CONVERSIONS MONÉTAIRES

Avis conforme à la loi en vertu de la *Loi sur les recours collectifs* de la Colombie-Britannique et de l'Ontario. Le présent avis pourrait avoir une incidence sur vos droits; veuillez le lire attentivement.

Qui devrait lire le présent avis?
Vous devriez lire le présent avis si vous faites partie du groupe de personnes (le « groupe ») qui ont effectué des opérations sur titres par l'intermédiaire d'un ou de plusieurs comptes de courtage à escompte détenus auprès de Services d'Investissement TD Waterhouse (Canada) Inc. ou Services d'Investissement Ligne Verte, une division de Valeurs Mobilières TD Inc. (« TD Waterhouse »), entre le 16 mai 1994 et le 9 novembre 2001, si les opérations sur titres comprenaient également des conversions monétaires.

Pourquoi cet avis a-t-il été publié?
Des recours collectifs ont été intentés en Colombie-Britannique et en Ontario par d'anciens titulaires de comptes TD Waterhouse relativement aux montants acquis par TD Waterhouse provenant de conversions de monnaies étrangères effectuées dans le cadre d'une opération sur titres. Les demandeurs ont allégué que TD Waterhouse n'avait pas informé de manière appropriée ses clients qu'elle gagnait un revenu provenant des taux de change. Les affaires ont été toutes les deux certifiées comme étant des recours collectifs et un règlement national a été autorisé. Ce règlement est maintenant mis en œuvre et la mise en œuvre sera achevée vers le 31 octobre 2003. Si vous êtes un membre du groupe et que vous ne vous retirez pas, vous serez lié par le règlement.

Modalités du règlement
Si un membre du groupe déclare par écrit qu'il ne croyait pas que TD Waterhouse tirait avantage des conversions de monnaies étrangères sauf pour ce qui est de la commission imputée par TD Waterhouse à l'égard des opérations sur titres du membre du groupe, le membre du groupe aura alors droit à un crédit qui sera imputé à la commission chargée dans le cadre des opérations sur titres effectuées avant le 31 octobre 2003. Vous pouvez obtenir les détails concernant le règlement à l'adresse www.tdwaterhouse.ca/fr/transaction.

Que dois-je faire maintenant?
Des documents relatifs au règlement ont été envoyés par la poste à tous les membres du groupe qui sont des clients actuels ou anciens, à leur dernière adresse connue indiquée dans les registres de TD Waterhouse. Les avis comprennent les formulaires nécessaires de demande ou de non-participation et un relevé indiquant le montant du crédit relatif aux opérations ou du bordereau relatif aux opérations auquel chaque membre du groupe peut avoir droit. Si vous pensez être un membre du groupe mais que vous n'avez toujours pas reçu les documents relatifs au règlement le 10 mai 2003, communiquez avec l'administrateur. L'administrateur déterminera si vous êtes un membre du groupe et, si vous l'êtes, il vous enverra par la poste les documents relatifs au règlement.

Si vous désirez réclamer les indemnités disponibles aux termes du règlement, vous devez faire la déclaration requise au plus tard le 29 août 2003.

Si vous ne désirez pas participer au règlement, vous devez remplir le formulaire de non-participation et le retourner à l'administrateur avant le 30 juillet 2003.

Toute indemnité reçue aux termes du règlement doit être utilisée au plus tard le 31 octobre 2003.

Si vous avez des questions ou si vous avez besoin d'aide
Le présent avis, la convention de règlement et une description plus détaillée du règlement peuvent être obtenus en consultant le site Web à l'adresse www.tdwaterhouse.ca/fr/transaction.

Si vous avez besoin de plus amples renseignements, communiquez avec l'administrateur chargé du règlement à l'adresse suivante :

F/X Settlement Centre
P.O. Box 9, Station P
704 Spadina Avenue
Toronto (Ontario) M5S 2S6
Téléphone : 1 (800) 990-4010

Vous pouvez également communiquer avec les avocats du groupe :

Branch MacMaster
1210 - 777 Hornby Street
Vancouver (C.-B.) V6Z 1S4
(604) 654-2999
À l'attention de Don Lebans
Courriel : dlebans@branmac.com

Groia & Company
The Sterling Tower
372 Bay Street, Suite 1000
Toronto (Ontario) M5H 2W9
(416) 203-4475
À l'attention de Joe Groia
Courriel : jgroia@groiaco.com

Jay Strosberg
Sutts, Strosberg s.r.l.
P.O. Box 670, 251 Goyeau Street
Windsor (Ontario)
À l'attention de Jay Strosberg, c.r.
Courriel : jay@strosberg.com

Le présent avis a été approuvé par la Cour suprême de la Colombie-Britannique et la Cour supérieure de justice de l'Ontario.

3137673A

3137685

INVESTIR

BOURSE DE TORONTO

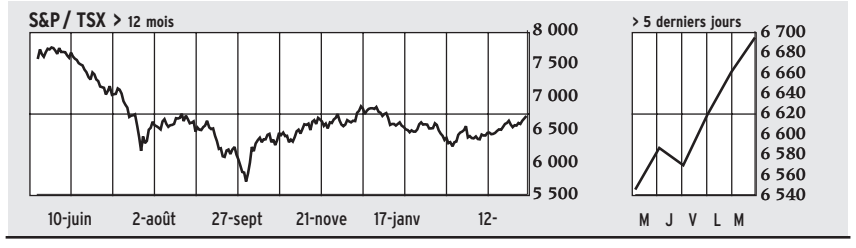

HIER

OUVERTURE	HAUT	BAS	FERMETURE	VAR. 1 J	VAR. 1 AN
6 669,39	6 714,81	6 659,64	6 693,71	0,51%	-11,71%

ACTIONS NÉGOCIÉES	GAINS	PERTES	INCHANGÉES
1 316	651	490	175

52 semaines	HAUT	BAS	Volume (millions)	HIER	JOUR PRÉCÉDENT
	7 746,52	5 678,28		264	210

SOUS-INDICES

	FERMETURE	VARIATION		FERMETURE	VARIATION
Services financiers	112,28	0,77	Prod. consom. discré.	73,06	0,71
Matériaux de base	110,94	-0,04	Services de télécom.	53,45	0,37
Énergie	123,74	-0,05	Prod. consom. de base	151,08	0,47
Produits industriels	61,22	0,45	Service publics	131,53	0,87
Tech. de l'information	18,42	0,09	Soins de santé	61,66	0,58

AUTRES INDICES CANADIENS

	FERMETURE	VAR.	VAR. (%)		FERMETURE	VAR.	VAR. (%)
S&P / TSX 60	379,10	1,74	0,46	S&P / TSX Moyen. Cap.	428,17	2,67	0,63
S&P / TSX Petites cap.	443,48	3,30	0,75	DJ Can. Titans (40)	986,51	4,82	0,49

LES 10 PLUS ACTIFS

	VOLUME	CLÔT. ($)	VAR. ($)		VOLUME	CLÔT. ($)	VAR. ($)
NORTEL NETWORKS	42370724	4,05	0,16	DESCARTES SYSTEMS	2716032	2,94	-0,78
BOMBARDIER/B	13316551	3,92	0,13	TELUS CORP	2687318	21,20	0,49
ABITIBI-CONSOL.	3628754	10,05	0,04	BANQUE T-D	2644708	35,14	0,29
CAE INC	3201978	4,14	0,22	BCE INC	2197639	28,46	0,11
KINROSS GOLD CORP	2955036	9,54	0,24	PLACER DOME INC	1933851	14,94	-0,02

TITRES GAGNANTS EN %

	VOLUME	CLÔT. ($)	VAR. (%)
SPECTRAL DIAGNOST	28375	1,97	13,87
MAGELLAN	249962	1,90	11,77
RIVER GOLD MINES	14900	2,95	13,46
STRESSGEN BIO./A	504969	2,03	12,16
BELZBERG TECHN.	4000	3,45	10,93

TITRES GAGNANTS EN $

	VOLUME	CLÔT. ($)	VAR. ($)
WINPAK LTD	16780	110,00	2,00
CCL INDUSTRIES/B	172141	19,85	1,57
FORTIS INC	24312	53,50	1,50
MAGNA INTL./A	219777	85,30	1,35
CANADIAN UTIL./A	82369	51,30	1,30

TITRES PERDANTS EN %

	VOLUME	CLÔT. ($)	VAR. (%)
DESCARTES SYSTEMS	2716032	2,94	-20,97
MICROCELL TEL./B	15681	13,00	-13,33
AINSWORTH LUMBER	1000	3,01	-11,47
LEITCH TECHNOLOGY	386785	4,86	-10,17
ASBESTOS CORP LTD	7000	6,75	-6,90

TITRES PERDANTS EN $

	VOLUME	CLÔT. ($)	VAR. ($)
FAIRFAX FINANCIAL	189252	133,00	-2,69
MICROCELL TEL./B	15681	13,00	-2,00
ROYAL GOLD INC	3602	23,90	-1,60
BURLINGTON RES.	1000	66,50	-1,47
BNS CAPITAL TRUST	6000	105,00	-1,21

BOURSE DE CROISSANCE TSX

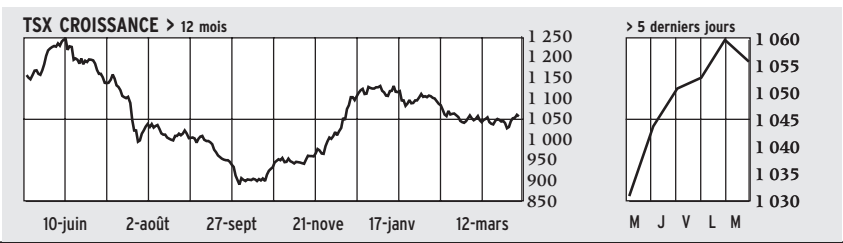

HIER

OUVERTURE	HAUT	BAS	FERMETURE	VAR. 1 J	VAR. 1 AN
1 060,13	1 061,55	1 052,05	1 055,74	-0,41%	-8,69%

ACTIONS NÉGOCIÉES	GAINS	PERTES	INCHANGÉES
872	281	337	254

52 semaines	HAUT	BAS	Volume (millions)	HIER	JOUR PRÉCÉDENT
	1 256,23	887,29		43	29

LES 10 PLUS ACTIFS

	VOLUME	CLÔT. ($)	VAR. ($)		VOLUME	CLÔT. ($)	VAR. ($)
TULLAREE CAPITAL	3547801	0,02	0,00	NUVO NETWORK	776100	0,23	0,02
ZED.I SOLUTIONS I	2138700	0,21	0,01	BIOTECH HOLDINGS	740000	0,05	0,01
AMERICAN BONANZA	1835445	0,27	0,03	SPIDER RESOURCES	627500	0,12	0,01
DIADEM RESOURCES	1535500	0,09	0,03	VENGA AEROSPACE	568000	0,02	0,01
AXMIN INC	940000	0,21	-0,05	NORTHERN EMPIRE	495762	1,42	-0,04

NEW YORK

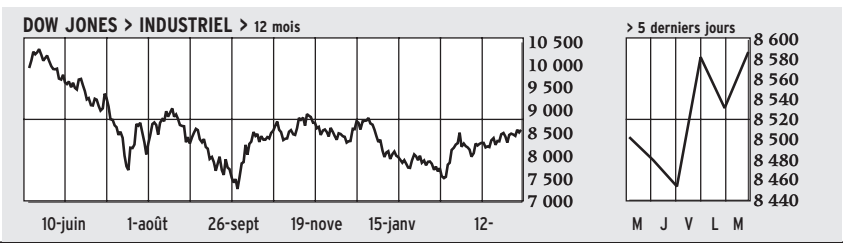

HIER

OUVERTURE	HAUT	BAS	FERMETURE	VAR. 1 J	VAR. 1 AN
8 531,28	8 641,22	8 525,75	8 588,36	0,67%	-12,44%

ACTIONS NÉGOCIÉES	GAINS	PERTES	INCHANGÉES
3 470	2 201	1 070	199

52 semaines	HAUT	BAS	Volume (millions)	HIER	JOUR PRÉCÉDENT
	10 353,43	7 197,49		1 610	1 417

AUTRES INDICES DES AMÉRIQUES

	FERMETURE	VARIATION		FERMETURE	VARIATION
S&P 500 composé	934,39	7,84	Dow Jones serv. publics	225,12	0,01
S&P 100 composé	472,71	3,42	AMEX composé	867,72	1,32
Dow Jones transport	2 486,35	12,80	Russell 2000	412,75	2,95

LES 10 PLUS ACTIFS

	VOLUME	CLÔT. ($)	VAR. ($)		VOLUME	CLÔT. ($)	VAR. ($)
LUCENT TECHNO.	57860700	2,20	0,16	EMC CORP/MASS	13301300	9,71	0,00
NORTEL NETWORKS	53316400	2,90	0,15	GENERAL ELECTRIC	12381200	29,12	0,29
AOL TIME WARNER	28184300	13,29	-0,09	TEXAS INSTRUMENTS	11801600	20,20	0,71
PFIZER INC	18564100	32,04	0,13	EXXON MOBIL CORPO	11622000	35,20	-0,25
A T & T WIRELESS	18175400	7,10	0,23	AGERE SYSTEMS/A	11407300	2,15	0,03

TITRES GAGNANTS EN %

	VOLUME	CLÔT. ($)	VAR. (%)
QUANTA SERVICES	1992900	4,45	27,14
MASTEC INC	258600	3,01	20,40
INPUT/OUTPUT INC	241400	3,81	15,46
ALLIANCE IMAGING	882200	5,05	14,77
AMR CORP	11258800	7,10	13,78

TITRES GAGNANTS EN $

	VOLUME	CLÔT. ($)	VAR. ($)
BERKSHIRE HATH./B	17970	2464,0	35,00
ALTANA AG-ADR	6100	55,30	5,05
RITCHIE BROS. A.	102700	37,99	3,31
SEQUA CORP-CL A	52200	35,14	3,22
WATSON	4861600	33,15	3,10

TITRES PERDANTS EN %

	VOLUME	CLÔT. ($)	VAR. (%)
REHABCARE GROUP	846100	15,05	-14,39
GRAFTECH INTER.	284700	3,89	-13,56
FOSTER WHEELER	455300	2,60	-12,46
CALPINE CORP	10723600	4,87	-11,46
NORTEL INV./B	61800	2,60	-8,77

TITRES PERDANTS EN $

	VOLUME	CLÔT. ($)	VAR. ($)
REHABCARE GROUP	846100	15,05	-2,53
BIOTECH HOLDRs	181200	101,97	-2,28
PFEIFFER VACUUM T	1700	26,61	-2,19
CURTISS-WRIGHT/B	5100	56,99	-2,11
3M CO	3284600	122,82	-1,99

NASDAQ

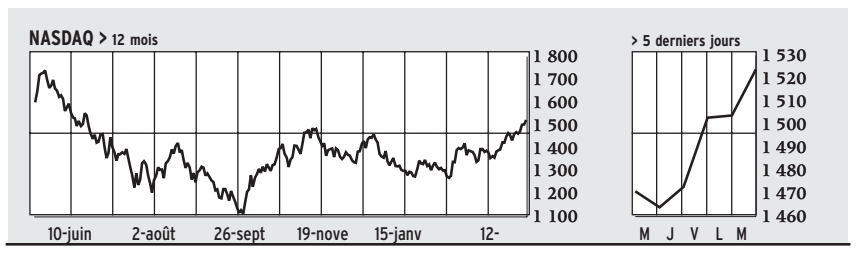

HIER

OUVERTURE	HAUT	BAS	FERMETURE	VAR. 1 J	VAR. 1 AN
1 503,42	1 531,82	1 503,31	1 523,71	1,31%	-3,47%

ACTIONS NÉGOCIÉES	GAINS	PERTES	INCHANGÉES
3 443	1 899	1 306	238

52 semaines	HAUT	BAS	Volume (millions)	HIER	JOUR PRÉCÉDENT
	1 759,33	1 108,49		2 123	1 909

SOUS-INDICES

	FERMETURE	VARIATION		FERMETURE	VARIATION
Assurances	2 425,92	8,61	Industrielles	1 165,94	13,66
Banques	2 359,00	24,16	Télécomm.	131,87	1,98
Finances	102,00	0,00	Transports	1 482,79	11,30

LES 10 PLUS ACTIFS

	VOLUME	CLÔT. ($)	VAR. ($)		VOLUME	CLÔT. ($)	VAR. ($)
SIRIUS SATELLITE	93628000	1,21	0,31	MICROSOFT CORP	32779100	26,38	0,52
CISCO SYSTEMS INC	63389800	15,90	0,51	ORACLE CORP	26907700	12,41	0,33
SUN MICROSYS	50048300	3,91	0,04	DELL COMPUTER	24356700	30,51	1,09
JDS UNIPHASE CORP	39248300	3,53	0,34	NEXTEL COMM./A	22097400	14,65	-0,75
INTEL CORP	35873000	19,54	0,52	ATMEL CORP	19925000	2,55	0,25

TITRES GAGNANTS EN %

	VOLUME	CLÔT. ($)	VAR. (%)
TRIPATH TECHNO.	3997600	0,54	107,69
PARADIGM MED/A	1700	0,02	100,00
COAST FEDERAL L.	201500	0,02	100,00
NEW VALLEY CORP-W	101700	0,03	50,00
DIGITAL LIGHTWAVE	1669400	1,09	47,30

TITRES GAGNANTS EN $

	VOLUME	CLÔT. ($)	VAR. ($)
SHENANDOAH TELEC.	7700	49,95	4,53
HENRY SCHEIN INC	1607300	49,43	4,13
PEGASUS COMM.	282500	32,35	3,73
FIRST CITIZENS/A	4100	102,38	3,32
MITSUI & CO LTD	1600	100,00	3,00

TITRES PERDANTS EN %

	VOLUME	CLÔT. ($)	VAR. (%)
LOOKSMART LTD	17564500	2,17	-37,64
CYTYC CORPORATION	16562400	10,05	-28,21
TRAVIS BOATS & M.	37000	0,35	-23,91
MOTORCARS AUTO	26000	0,16	-23,81
WRP CORP	2000	0,30	-21,05

TITRES PERDANTS EN $

	VOLUME	CLÔT. ($)	VAR. ($)
CYTYC CORPORATION	16562400	10,05	-3,95
MOTHERS WORK INC	63200	22,98	-2,98
FLIR SYSTEMS INC	402600	53,15	-2,57
FARMER BROS CO	1200	319,00	-2,27
AMGEN INC	12921800	60,97	-1,74

NASDAQ CANADA

OUVERTURE	HAUT	BAS	FERMETURE	VAR. 1 J	VAR. 1 AN
263,20	269,40	262,70	268,75	2,40%	-2,29%

52 semaines	HAUT	BAS	Volume (millions)	HIER	JOUR PRÉCÉDENT
	302,42	172,89		83	43

Source: Bloomberg

Le bénéfice d'Imperial Tobacco a bondi de 40 %

Reuters

LONDRES — Le groupe britannique Imperial Tobacco, numéro quatre mondial du tabac, a annoncé hier, au titre de son semestre terminé à la fin de mars, un bénéfice en hausse de 40 % et s'est estimé en mesure de réaliser les économies de coûts attendues de son acquisition de la société allemande Reemtsma.

Son bénéfice imposable s'est établi à 377 millions de livres sterling (605 millions US), alors que les analystes prévoyaient un chiffre de 353 à 368 millions. Le résultat d'exploitation est ressorti à 497 millions de livres.

Les résultats d'Imperial, également propriétaire du néerlandais Van Nelle et des papiers à cigarettes Rizla, ont été favorisés par la performance de Reemtsma, acheté en mai 2002 pour 5,8 milliards d'euros.

Gareth Davis, directeur général du groupe, a indiqué que l'acquisition de la société allemande avait déjà permis des économies de coûts de 45 millions de livres. Le groupe devrait atteindre ses objectifs de synergie de 140 millions de livres en 2003 et d'au moins 170 millions en 2004, a-t-il ajouté.

« Notre société est beaucoup plus forte et l'association d'une amélioration de notre envergure internationale, de l'élargissement de notre portefeuille de produits et de la vigueur de notre gestion constitue une excellente plate-forme pour la poursuite d'une croissance profitable », a-t-il indiqué dans un communiqué.

L'acquisition de Reemtsma a fait d'Imperial le quatrième cigarettier mondial derrière Altria (ex-Philip Morris), British American Tobacco et Japan Tobacco.

Le groupe a déclaré avoir renforcé sa position sur le marché britannique, avec une part de marché de 43,8 %. En Allemagne, la part de marché de Reemtsma s'est stabilisée à environ 20 %, après plusieurs années de recul.

Imperial a proposé une augmentation de 20 % de son dividende semestriel à 12 pence l'action.

Hausse record chez Ubi Soft

Reuters

PARIS — Ubi Soft, deuxième éditeur européen indépendant de jeux vidéo, a publié hier un chiffre d'affaires du quatrième trimestre en hausse record grâce aux ventes de ses produits vedettes comme Splinter Cell et Ghost Recon.

Les cinq jeux phares se sont vendus à plus de 7 millions d'exemplaires au cours de l'exercice 2002-2003 (clos le 31 mars), dépassant les prévisions de la société (6 millions), a indiqué Ubi Soft dans un communiqué.

Splinter Cell et Ghost Recon, deux jeux basés sur les romans à succès de l'Américain Tom Clancy, se sont vendus respectivement à 3,6 millions et 1,8 million d'exemplaires.

Le chiffre d'affaires d'Ubi Soft au cours du quatrième trimestre a atteint 179 millions d'euros (287 millions CAN) comparativement à 90,5 millions d'euros au cours de la même période de l'exercice précédent. Les analystes tablaient en moyenne sur un chiffre d'affaires de 169,5 millions d'euros.

Sur l'ensemble de l'exercice, le chiffre d'affaires a totalisé 453 millions d'euros, ce qui représente une progression de 23 % par rapport à 2001-2002. Des analystes prévoyaient un chiffre d'affaires compris entre 433 et 456 millions d'euros.

Ubi Soft, qui estime que son marché devrait connaître une croissance soutenue en raison notamment de la baisse des prix des consoles, a précisé que pour l'année en cours, plusieurs nouveaux jeux seront lancés avec des titres comme XIII, Rainbow Six 3 de Tom Clancy, Beyond Good & Evil et Prince of Persia : The Sands of Times.

Un sommet de trois mois à Toronto

Reuters

TORONTO — Les technos et les titres du secteur financier ont propulsé la Bourse de Toronto à un sommet de trois mois hier, les investisseurs gardant espoir qu'un fort mouvement à la hausse pourrait émerger des derniers résultats financiers à venir.

L'indice composite S&P/TSX a pris 34,04 points, ou 0,51 %, pour terminer à 6693,71.

Même tendance à New York où l'indice Dow Jones des 30 principales valeurs industrielles a pris 0,67 %, à 8588,36 points, et l'indice élargi Standard & Poor's 500 0,85 %, à 934,39.

L'indice composite du NASDAQ, à forte composante technologique, s'est pour sa part adjugé 1,31 %, à 1523,71.

Le sous-indice des technologies de l'information s'est apprécié de 0,5 % et celui de la finance, de 0,7 %. Huit des 10 sous-indices du TSX ont clôturé en hausse.

Les titres technologiques ont pour leur part grimpé dans l'attente des résultats du poids lourd Cisco Systems, les investisseurs espérant que le rapport démontrera la reprise des dépenses dans l'industrie. Cisco a publié après la clôture, pour faire état d'une hausse de son bénéfice mais d'une baisse séquentielle de son chiffre d'affaires, à 4,6 milliards US, au troisième trimestre de son exercice.

L'équipementier Nortel Networks Corp. a pris 16 cents, ou 4 %, à 4,05 $.

Wall Street a terminé en hausse à l'issue d'une séance marquée là aussi par l'attente des résultats de Cisco et par la décision de la Réserve fédérale (Fed) de laisser ses taux inchangés, tout en indiquant qu'elle pourrait bientôt les réduire.

Les indices ont brièvement réduit leur avance après l'intervention de la Réserve fédérale. Si le statu quo monétaire était en grande partie anticipé, la modification de l'évaluation que fait la banque centrale américaine de la situation économique a un temps refroidi les opérateurs.

Les opérateurs attendaient aussi impatiemment les trimestriels de Cisco Systems, leader mondial des équipements pour les réseaux Internet. L'action a pris 3,32 %, à 15,90 $ US, Wall Street voulant croire à une bonne surprise.

« Cisco est un poids lourd, et ce qu'il dit sur les dépenses technologiques est important, parce que si les dépenses des entreprises se mettent à redémarrer, cela commencera par des entreprises comme Cisco », a résumé Steve Kolano, négociant chez The Boston Co. Asset Management.

Le grand concurrent de Cisco, Juniper Networks, a profité de ces espoirs pour monter de 2,87 %, à 12,29 $ US.

L'indice S&P des équipements de communication s'est adjugé pour sa part 2,91 %.

AOL Time Warner a perdu en revanche 0,67 %, à 13,29 $ US, après avoir annoncé que son principal actionnaire individuel, le fondateur de CNN, Ted Turner, avait vendu 60 millions de titres d'AOL, soit près de la moitié de sa participation dans le géant des médias.

Bénéfice au Fonds de revenu Boralex Énergie

Presse Canadienne

LE FONDS de revenu Boralex Énergie a annoncé, hier à Montréal, avoir enregistré un bénéfice net de 7,5 millions de dollars, soit 18 cents par part de fiducie, au cours du trimestre terminé le 31 mars 2003, comparativement à un bénéfice net de 4,4 millions (11 cents par part) au cours de la période du 20 février au 31 mars 2002. Cette augmentation est attribuable aux revenus générés pour la période complète de trois mois en 2003, par rapport à une période de 40 jours en 2002, a expliqué la fiducie.

Les revenus du Fonds ont totalisé 20,4 millions au premier trimestre terminé le 31 mars, en hausse par rapport à ceux de 8,3 millions réalisés au cours de la période du 20 février au 31 mars 2002.

Au cours du premier trimestre de l'exercice en cours, les résultats ont été influencés par des conditions hydrologiques en deçà des attentes, ce qui a nécessité l'utilisation de 1,2 million du compte de réserve consacré aux fluctuations hydrologiques, a expliqué le Fonds. Toutefois, a-t-il ajouté, le prix de vente de la vapeur pour la centrale de Kingsey Falls, dans les Bois-Francs, a été plus élevé que prévu en raison de la hausse du prix du mazout, lequel agit sur le calcul du prix de la vapeur.

Le Fonds de revenu Boralex Énergie est une fiducie à capital variable sans personnalité morale qui détient indirectement huit centrales de production d'énergie hydroélectrique, thermique ou de cogénération à base de résidus de bois ainsi que de cogénération au gaz naturel situées au Québec. Le producteur d'électricité Boralex détient 34 % des parts du Fonds. La gestion de ce dernier et de ses centrales est d'ailleurs effectuée par Boralex. Cascades inc. détient une participation directe de 40 % dans Boralex.

RÉSULTATS FINANCIERS

		REVENUS (000 $)			BÉNÉFICE NET (000 $)			BÉN. / ACTION	
		Cour.	An dern.	Var. %	Cour.	An dern.	Var. %	Cour.	An dern.
AT&T Canada Corp. (*TEL.B* / TSX)	31 mars - 1Q	353 325	383 830	-8	229 804	(157 619)	—	2.14	(1.57)
Télécomm., Ontario									
Bonterra Energy Inc.Trust (*BNE.UN* / TSX)	31 mars - 1Q	10 246	7 780	32	4 420	2 454	80	0.33	0.21
Pétrole/Énergie, Alberta									
Boralex Power Inc. Fund (*BPT.UN* / TSX)	31 mars - 1Q	20 400	8 303	146	7 471	4 403	70	0.18	0.11
Services publics, Québec									
CSI Wireless Inc. (*CSY* / TSX)	31 mars - 1Q	24 070	13 958	72	104	1 050	-90	0.01	0.06
Télécomm., Alberta									
Glamis Gold Ltd. (*GLG* / TSX)	31 mars - 1Q	20 700	18 200	14	1 900	3 200	-41	0.02	0.04
Mines/Métaux, N/A									
Linamar Corp. (*LNR* / TSX)	31 mars - 1Q	376 977	312 346	21	12 382	12 483	-1	0.18	0.18
Automobile, Ontario									
Netgraphe Inc. (*WWW* / TSX)	31 mars - 1Q	7 034	7 386	-5	(104)	(4 637)	—	0.00	(0.02)
Ordi./Électron./Logiciels, Québec									
Nexen Inc. (*NXY* / TSX)	31 mars - 1Q	1 009 000	676 000	49	240 000	54 000	344	1.95	0.44
Pétrole/Énergie, Alberta									
Nstein Techno. (*EIN* / TSX CROIS.)	31 mars - 1Q	307	373	-18	(858)	(1 325)	—	(0.01)	(0.02)
Ordi./Électron./Logiciels, Québec									
Paramount Energy Trust (*PMT.UN* / TSX)	31 mars - 1Q	47 909	18 131	164	26 416	(4 427)	—	0.67	(0.11)
Pétrole/Énergie, Alberta									
Riocan Real Estate Inve. (*REI.UN* / TSX)	31 mars - 1Q	120 855	97 517	24	42 479	39 481	8	0.27	0.27
Banques/Services fin., Ontario									
Royal Group Techno. (*RYG* / TSX)	31 mars - 2Q	412 283	404 744	2	5 521	26 671	-79	0.06	0.29
Ordi./Électron./Logiciels, Ontario									
Sodisco-Howden Group Inc. (*SOD* / TSX)	31 mars - 1Q	87 569	84 042	4	(394)	(2 750)	—	(0.02)	(0.14)
Construction/Bâtiment, Québec									
Talisman Energy Inc. (*TLM* / TSX)	31 mars - 1Q	1 340 000	989 000	35	567 000	95 000	497	4.37	0.71
Pétrole/Énergie, Alberta									
Tesma Int'l Inc. (*TSM.A* / TSX)	31 mars - 1Q	267 373	211 208	27	16 313	13 924	17	0.50	0.47
Automobile, Ontario									

Source: CNW Telbec

La Presse AFFAIRES.com *Inscrivez- vous au site* **www.lapresseaffaires.com** *et découvrez une foule d'informations sur les entreprises inscrites en bourse.*

BOURSES ÉTRANGÈRES

	Auj.	Jour Préc.	52 sem. Haut	52 sem. Bas
Amsterdam (AEX)	290.65	286.63	337.26	218.44
Bruxelles (Bel-20)	1923.04	1886.68	2074.14	1426.59
Francfort (dx)	3066.95	3013.04	3157.25	2202.96
Hong Kong	8889.22	8916.49	9873.49	8409.01
Londres (250)	4507.3	x-n.a.	4383.8	3802.0
Londres (FT100)	4006.4	x-n.a.	4009.5	3287.0
Mexico (ipc)	6614.68	6608.18	6614.68	5763.87
Milan (m)	18059	17828	18323	15125
Paris (cc)	3057.56	2996.22	3210.27	2403.04
Sydney (o)	2937.5	2948.0	3049.6	2673.3
Tokyo (ndj)	8083.56	n.disp.	8790.92	7607.88
Zurich (sm)	4640.5	4579.6	4965.3	3675.4

LA BOURSE D'HEURE EN HEURE

S&P/TSX

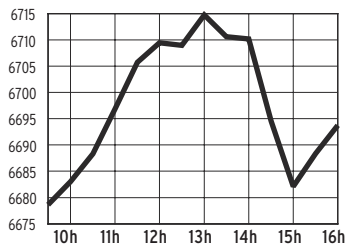

TSX Croissance

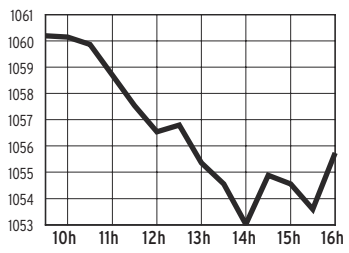

NASDAQ

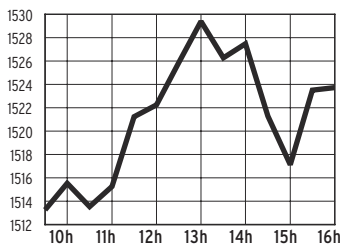

NASDAQ Canada

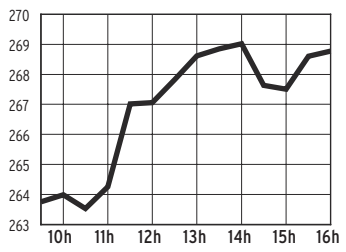

Dow Jones

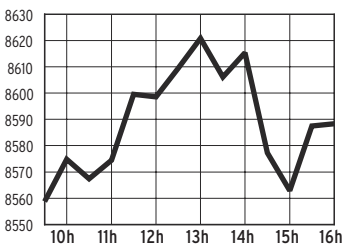

S&P 500

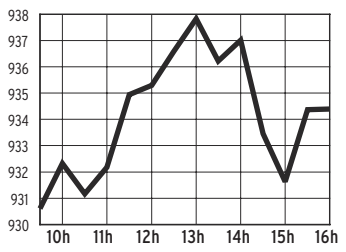

NEW YORK

Valeurs	Div	Ventes	Haut	Bas	Ferm.	ch. Net
A - B						
AAR		1602	4.55	4.25	4.30	-0.05
ACM Inco	.87	4181	8.99	8.94	8.99	0.05
ACM MI	.51	440	4.96	4.87	4.94	0.04
AES Cp		46433	6.49	6.01	6.17	-0.30
AFLAC	.28	21314	33.60	32.85	33.15	0.26
AMR		238168	7.25	6.45	7.10	0.86
AOL TW		392105	13.40	13.02	13.29	-0.09
ASA Ltd	.60a	1168	36.20	35.58	35.95	
AT&T rs	.75	62352	17.00	16.45	16.55	-0.19
ATT D28	2.03	217	25.48	25.37	25.46	0.07
AXA	.87e	4852	16.06	15.50	15.83	0.36
AbtLab	.98f	32029	42.46	41.62	42.40	0.88
Abitibi g	.40	1772	7.25	7.09	7.24	0.18
Accenture		24955	16.75	16.15	16.68	0.08
AdamsEx	.70e	959	11.27	11.10	11.14	0.05
AMD		89408	7.88	7.50	7.64	0.07
Aegon	.36r	7095	11.05	10.49	10.91	-0.02
Aetna	.04	12034	51.96	51.40	51.85	0.15
Agilent		21228	16.21	15.85	16.07	0.07
Agnico g	.03f	5960	10.95	10.65	10.91	0.06
Airborne	.16	5556	20.06	19.97	20.05	0.03
AlskAir		3752	20.15	19.62	19.76	0.01
Albnyln	.22	3396	24.60	24.39	24.51	0.01
Alberto	.42	2371	49.50	48.98	49.27	-0.17
Albertsn	.76	20786	20.71	20.34	20.71	0.23
Alcan	.60	6951	30.56	30.24	30.33	0.23
Alcatel		33292	8.86	8.63	8.83	0.14
Alcoa	.60	32825	23.42	22.98	23.23	0.05
AllegCp	3.30t	58172	00.170.50	170.75	-0.25	
AllegTch	.24	7169	4.86	4.65	4.70	-0.08
AllenTel		11075	16.22	15.10	15.99	1.27
AldWaste		18095	8.56	8.40	8.50	0.04
Allstate	.92f	45346	38.06	36.81	37.00	-1.06
Alstom	.57e	4851	3.68	3.28	3.61	0.30
Altria	2.56	70938	31.31	30.75	31.04	0.09
AmHes	1.20	4930	45.89	45.35	45.65	0.14
Ameren	2.54	4101	41.49	41.10	41.32	0.01
AEP	1.40m	40969	25.89	25.59	25.75	-0.04
AmExp	.32	58854	39.52	38.41	39.11	0.80
AGreet		3942	14.68	14.39	14.49	-0.15
AmIntGp	.19	56774	58.20	57.00	57.50	-0.08
AmStd		4692	72.87	71.30	72.48	0.98
AmTower		22787	7.96	7.41	7.49	-0.31
Ametek	.24	1269	39.09	38.10	38.90	0.81
Ampco	.40	52	13.30	13.11	13.30	0.09
Amrep		32	9.85	9.70	9.81	0.11
Analog-Dev		48661	35.49	33.60	34.18	0.42
Angelic	.40	123	17.43	17.21	17.38	-0.12
AnglogId	1.46e	6659	30.70	29.85	30.55	0.26
Anheusr	.78	20961	50.04	49.53	50.01	0.17
AnthCap	1.40	1720	12.35	12.00	12.25	0.15
Aon Corp	.60	24280	24.12	23.40	24.02	0.32
Apache	.40b	27582	59.03	56.26	57.23	-1.58
Applica		1352	5.26	5.00	5.00	-0.25
Aquila		33837	2.82	2.65	2.69	-0.13
ArchCoal	.23	4930	19.75	18.95	19.75	0.72
ArchDan	.24	22269	11.00	10.77	10.89	
ArchstnSm	1.71	8072	24.15	23.80	24.13	0.34
ArrowEl		9571	16.71	16.41	16.54	-0.21
Ashland	1.10	3131	30.45	29.88	30.25	0.39
AsiaPc		161	8.66	8.52	8.53	-0.05
AutoNatn		15521	13.55	13.35	13.51	0.03
Aventis	.75e	3895	53.99	52.43	53.35	0.35
AveryD	1.44	6960	53.19	52.45	53.16	0.69
Avnet		6502	12.56	12.31	12.46	-0.02
Avon	.84	14535	57.51	56.73	57.39	0.29
BCE gs	1.20	8219	20.49	20.17	20.43	0.37
BG Grp	.26e	202	21.00	20.35	20.65	0.29
BKF Cap		35	17.20	17.12	17.15	0.15
BP PLC	1.60e	40184	40.34	39.71	39.87	0.47
BT Grp	.74e	727	30.80	29.95	30.58	1.03
Bairnco	.20	93	5.45	5.32	5.44	0.13
BakrHu	.46	22393	29.30	28.64	28.71	-0.03
BallCorp	.36	2276	57.37	56.55	57.17	0.27
Bandag	1.28	770	36.99	36.36	36.93	0.61
BankOne	.84	41612	37.65	36.78	37.47	0.51
Bk of Am	2.56	51272	74.88	73.85	74.41	0.27
BkMont g	1.32	563	28.73	28.13	28.69	0.60
BkNY	.76	32558	27.30	26.72	27.24	0.34
Banta	.68f	1466	31.14	30.78	30.98	0.05
Bard	.88	3054	62.72	62.25	62.57	-0.03
BarnNbl		5331	20.29	19.85	20.14	0.19
BarrickG	.22	15293	16.05	15.77	15.99	0.12
BauschL	.52	7982	36.35	35.20	35.90	0.75
Baxter	.58e	49859	23.20	22.85	22.94	-0.29
BearSt	.68	13677	69.00	66.97	68.35	0.49
BeckCoul	.36	6284	40.10	39.30	39.96	-0.04
BectDck	.40	11294	36.19	35.70	36.18	0.18
BellSouth	.84f	42754	26.27	25.54	26.02	0.44
Bemis	1.12	2037	46.44	45.70	46.16	0.33
Benetton	.76e	17	17.45	17.31	17.40	0.05
BerkHa A		400	73890	72900	73500	700
BerkH B		1972467	02430	02464	0.35	
BestBuy		32372	35.94	34.82	35.40	0.64
Beverly		13499	2.44	2.21	2.22	0.02
BlackD	.48	6684	42.91	42.30	42.73	0.37
BlkPfdOpn	2.00	250	24.99	24.68	24.90	0.16
BlockHR	.72	15720	38.43	37.93	38.12	0.17
Blockbstr	.08	8443	18.24	17.82	18.00	0.17
Boeing	.68	54366	28.26	27.40	28.14	0.52
BoiseC	.60	8168	23.85	22.88	23.77	0.87
Bombay		4705	9.05	8.72	8.76	-0.15
BostSci		35603	47.20	45.87	46.51	0.64
Bowatr	.80	10049	38.15	37.25	37.62	0.38
Bowne	.22	1926	11.41	11.05	11.16	-0.22
BrigStrat	1.28	2360	46.36	45.30	46.31	0.81
BrMySq	1.12	66279	25.77	25.25	25.77	-0.01
BritAir		1775	24.90	23.70	24.73	2.57
Brunswick	.50	4524	22.10	21.62	21.83	0.11
BrshEMat		312	5.69	5.48	5.58	0.10
Buckeye	2.55f	401	35.57	35.24	35.40	-0.11
Bunzl	.99e	31	36.50	36.00	36.50	0.05
BurlNSF	.48	12836	28.11	27.76	28.11	0.36
C						
C&D Tch	.06	944	14.45	14.05	14.18	-0.12
CGI g		4058	5.14	4.94	5.04	0.15
CIGNA	1.32	19130	53.94	51.04	53.39	1.90
CIT Gp n	.48	18954	21.70	21.32	21.54	0.24
CNA Fn		940	24.90	24.50	24.75	0.14
CNA Sure		201	10.10	9.63	9.90	0.27
CNF Inc	.40	3234	31.47	30.72	31.10	0.38
CNH Gbl	.25e	1053	9.19	9.05	9.05	-0.10
CPI	.56	162	13.23	13.01	13.06	0.05
CSX	.40	8844	32.18	31.85	32.18	0.23
CTS	.12	1893	8.85	8.35	8.57	0.17
CVS Cp	.23	63085	26.49	25.32	26.33	0.86
CablDsgn		816	6.98	6.80	6.91	-0.02
Cabot	.52	1079	28.40	28.02	28.21	0.11
CadbyS	.81e	2209	23.58	22.86	23.35	0.68
CallGolf	.28	3717	14.49	14.13	14.13	-0.21
Calpine		240504	5.49	4.62	4.90	-0.60
CampSp	.63	12507	22.03	21.69	22.00	0.14
CP Rwy g	.51	1432	23.12	22.80	23.01	0.07
CarboCera	.36	636	39.15	38.61	38.90	0.29
Carlisle	.86	723	46.00	45.45	45.94	0.52
Carnival	.42	46211	28.95	28.52	28.76	0.59
CarpTech	.33	1691	13.92	13.25	13.91	0.40
CashAm	.07f	1029	10.97	10.70	10.91	0.05
Catelus		2532	21.60	21.45	21.55	0.05
Caterpillr	1.40	20847	53.90	52.62	53.90	1.22
CedarF	1.76f	844	26.50	25.80	26.18	0.22
Cemex	1.07e	4513	22.98	22.44	22.75	0.17
Centex	.16	10135	66.70	65.65	66.51	0.68
CntryTel	.22f	5845	31.70	30.95	31.34	0.19
Certegy		1716	26.20	25.20	26.07	0.52
ChaseC ap8	2.06	47	27.91	27.78	27.88	0.12
Chemed	.48	241	36.51	35.70	36.43	0.54
ChesEng	.12	29458	8.75	8.59	8.68	0.17
Chicos s		6646	24.43	23.96	24.32	0.22
ChinaMble	.21i	6382	10.70	10.49	10.62	0.07
ChinaTel n	.83p	640	19.69	19.45	19.53	-0.04
ChoicePt s		5806	34.42	33.10	33.92	-1.06
Chubb	1.44f	20409	60.41	59.53	59.67	-0.28
CIBER		1629	5.80	5.50	5.75	0.09
Circor	.15	117	16.82	16.53	16.70	0.18
CircCity s	.07b	48864	6.85	6.38	6.60	0.22
Citigrp	.80	138735	40.20	39.30	39.95	0.42
ClaytnH	.06	10232	12.49	12.45	12.47	
ClvClf		427	19.38	18.87	19.26	0.26
Clorox	.88	8672	46.51	45.27	45.73	-0.53
Coachmen	.24	1815	13.41	12.84	13.35	0.41
CocaCl	.88	50231	41.30	40.62	41.02	0.49
CocaCE	.16	22930	19.38	19.00	19.19	0.08
CCHellen n					14.50	
ColgPal	.96f	21348	57.63	57.00	57.55	-0.05
ColHln	.50	1334	6.83	6.57	6.70	0.10
ColMu	.44	437	5.86	5.81	5.85	
Comerica	2.00f	7631	44.44	43.77	44.20	0.27
CmcBNJ	.66	12353	41.25	39.75	40.44	0.69
CmclMtl s	.32	1863	16.56	15.92	16.36	0.49
CompAs	.07	45098	17.18	16.83	17.03	-0.15
CompSci		17519	34.13	33.00	33.94	0.78
CmpTsk		1159	2.40	2.23	2.30	0.07
ConAgra	.99	17544	21.78	21.50	21.73	0.21
ConsolEgy	.56	2517	17.99	17.51	17.88	0.37
ConEd	2.24	5700	39.04	38.68	38.81	0.01
CtlAir B		24113	11.81	11.31	11.50	0.10
CoopCam		5997	49.56	48.30	48.69	-0.05
Cooperco s	.06f	7785	28.65	27.82	28.40	0.12
Cooperlnds	1.40	4753	37.79	36.65	37.45	0.95
Corning		148392	5.82	5.59	5.70	0.08
Crane	.40	3207	20.10	19.26	19.82	0.47
Cred-Suiss	1.43e	3271	24.43	24.05	24.35	0.45
Crompton	.20	7996	7.04	6.93	7.00	-0.03
Crown-Hold		13638	6.07	5.76	6.00	0.30
Cummins	1.20	7501	29.12	28.19	28.65	0.51
CypSem		31748	10.85	10.45	10.72	-0.18
Cytec		2111	31.86	31.37	31.74	-0.12
D - F						
DECS lab	2.13	20	20.70	20.44	20.70	0.40
DPL	.94	3355	14.22	14.02	14.15	0.07
DTE	2.06	6327	39.45	38.92	39.13	0.05
DaimlrC	1.61e	4422	33.45	32.68	33.34	0.77
DanaCp	.04	12348	9.78	9.42	9.59	0.14
Danaher	.10	8664	70.42	69.15	70.25	0.90
Danone	.39e	408	28.50	27.95	28.26	0.21
DeanFds s		8416	44.60	43.85	44.60	0.62
Deere	.88	15736	44.20	43.28	43.97	-0.03
Delphi	.28	20339	8.74	8.54	8.59	0.13
DeltaAir	.10	50894	15.60	14.71	15.21	0.51
Deluxe	1.48	3591	44.80	44.19	44.25	-0.62
Dept56		1009	12.60	12.00	12.00	-0.52
DeutTel	.33e	4277	13.82	13.35	13.79	0.27
DiagPdct	.24	917	40.47	39.96	40.37	0.07
Dial	.16	3942	20.60	20.11	20.43	0.06
Diebold	.68	4036	40.88	40.30	40.50	0.02
Dillards	.16	7413	14.17	13.89	14.04	0.09
Disney	.21	89507	18.69	18.32	18.46	-0.03
DomRes	2.58	9337	59.69	59.12	59.42	-0.02
Domtar g	.24f	298	11.38	11.12	11.32	0.18
DonldsonLkfd	.36f	2554	40.55	39.87	40.49	0.40
DonlleyRR	1.00	4289	20.85	20.50	20.58	0.08
Dover	.54	7721	29.47	29.00	29.27	0.09
DowChm	1.34	27112	32.50	31.90	32.10	-0.13
DowJns	1.00	3668	40.89	40.07	40.55	0.45
DuPont	1.40	26973	43.40	42.51	43.06	0.26
DukeEgy	1.10	43850	16.89	16.72	16.77	-0.04
DunBrad		1763	38.99	38.33	38.89	0.25
Duq pfC	2.00	12660	27.00	26.20	27.00	0.25
Dycom		3539	11.52	10.95	11.52	0.53
EMC Cp		189305	10.04	9.71	9.71	
ENI	3.98e	1158	75.84	74.54	75.34	1.36
EKodak	1.80	24963	31.43	30.76	31.09	0.34
Eaton	1.76	4726	83.50	81.68	83.23	1.51
Ecolab	.58	7086	50.28	49.77	50.12	-0.01
EDO	.12	2175	20.00	19.40	19.90	0.56
Edwards	.64	3111	31.85	31.14	31.32	0.17
EDS	.60	42556	18.36	17.81	18.32	0.41
ElkCorp	.20	1396	20.97	20.66	20.87	0.22
Elscint s	1.10e	20	4.00	4.00	4.00	0.01
EmrsnEl	1.57	15241	52.36	50.75	52.05	0.91
Endesa	.66e	1657	15.42	15.03	15.24	0.42
Enel	1.69e	555	31.65	31.25	31.65	1.05
EnglCp	.40	4348	24.65	24.27	24.50	0.20
EnisBu	.62	810	13.35	12.95	13.24	0.33
Entergy	1.40	14908	48.70	47.65	48.30	0.69
Equifax	.08	4747	23.62	23.02	23.56	0.44
Esterline		976	17.25	16.89	17.15	0.07
Ethyl rs		179	10.05	9.88	9.92	-0.08
ExxonMbl	1.00f	147098	35.70	35.06	35.20	-0.25
FMC Cp		2376	19.44	19.05	19.15	-0.14
FPL Gp	2.40f	11371	60.47	59.78	60.06	-0.32
Fairchild		270	5.05	4.96	5.05	0.06
FamDlr	.30f	11399	34.20	33.55	34.18	0.64
FanniMae	1.56	30705	73.70	72.29	73.40	0.57
FedExCp	.20	21177	62.07	61.25	61.66	-0.07
FedRlty	1.94	1978	31.50	31.28	31.49	0.26
FedSignl	.80	1676	17.79	17.25	17.37	-0.06
Ferro	.58	1508	23.94	23.57	23.86	0.16
FstData s	.08	53347	41.00	39.93	40.57	0.57
FirstEngy	1.50	8582	33.32	32.95	33.19	-0.14
FleetEn		4157	6.50	6.17	6.40	-0.03
FlwrsFds	.20	2182	28.40	27.78	27.89	-0.06
Flowserv		4705	16.06	15.87	15.94	-0.04
Fluor	.64	7999	34.81	33.81	34.15	-0.36
FordM	.40	117533	10.11	10.00	10.03	-0.02
FortuneBr	1.08	7195	49.02	48.27	48.82	0.29
France		16	5.95	5.87	5.95	0.09
FranceTel	2.76e	4396	24.55	23.52	24.32	1.11
FredMac	1.04f	30890	59.52	58.61	59.00	0.33
FMCG	.36	10393	18.27	17.90	18.20	0.02
G						
G&L pfA	2.56				23.20	
GATX	1.28	6386	18.40	17.80	18.02	-0.33
Gannett	.96	15489	75.71	74.30	75.50	0.20
Gap	.09	65944	16.80	16.25	16.64	0.20
GenCorp	.12	1113	8.06	7.94	8.00	0.05
Genentech		23733	38.75	37.60	37.72	-0.83
GenDyn	1.28f	16945	62.04	60.69	61.76	0.56
GenElec	.76	183734	29.34	28.75	29.12	0.29
GenMills	1.10	21417	45.20	44.15	44.58	0.33
GnMotr	2.00	55132	36.75	35.74	36.23	0.49
GM H		50637	12.92	12.65	12.85	0.32
Gensco		3547	15.50	15.09	15.34	-0.14
GaGulf	.32	2681	22.25	21.75	21.96	-0.33
GaPacif	.50	11594	16.09	15.58	15.84	0.17
GettyRlty	1.65	636	20.54	20.35	20.46	-0.03
Gildan		316	29.74	29.25	29.50	0.29
Gillette	.65	110514	32.90	30.97	30.97	-1.01
GlaxoSK In	1.40e	9798	43.63	43.08	43.25	-0.45
GoldWF	.34	4081	76.37	75.44	75.94	0.44
Goodrich	.80b	15305	15.26	14.52	15.13	0.64
Goodyear		36546	9.70	6.88	7.07	0.23
Gotchk		448	1.50	1.25	1.35	-0.12
vjGrace		5143	2.80	2.68	2.80	0.05
Graco s	.33	1406	30.90	30.43	30.85	0.45
GtAtPc		2321	6.60	6.30	6.58	0.29
Group1		1500	29.65	28.80	29.46	0.61
Guidant	.08e	12062	39.02	38.52	38.95	0.14
H - J						
H&Q Hlt	2.19e	467	16.63	16.51	16.63	0.18
Hallibtn	.50	35950	23.01	22.22	22.66	0.50
HanJS	.91e	167	15.68	15.45	15.60	-0.15
HanJI	1.25e	89	20.77	20.49	20.49	-0.26
Handlm		1664	16.99	16.79	16.90	0.15
Hanover		4085	8.89	8.55	8.89	0.23
Hanson	1.36e	324	29.55	28.44	29.50	1.59
Harlnd	.30	2943	24.62	24.25	24.48	0.18
HarleyD	.16f	17037	44.96	44.16	44.59	0.38
Harmonyg	.54e	11626	11.56	11.11	11.41	-0.08
Harris	.32	3060	28.97	28.46	28.67	-0.18
Harsco	1.05	1398	35.25	34.31	34.98	0.53
HawEl	2.48	2343	41.16	40.45	41.14	0.43
HeclaM		10828	4.23	4.05	4.23	0.08
Heinz	1.08m	16249	30.58	30.06	30.58	0.47
HelmPays	.32b	2305	26.40	26.12	26.20	-0.17
Hercules		7570	10.15	9.97	10.00	-0.11
Hershey	1.31	6111	66.29	65.61	66.13	0.63
HewlettP	.32	138200	17.59	16.81	17.33	0.53
Hilton	.08	28565	13.99	13.55	13.93	0.25
Hitachi	.50e	935	38.40	37.75	38.08	1.33
HomeDp	.24	135506	29.70	29.16	29.48	0.56
HonwllIntl	.75	28138	24.47	24.01	24.41	0.23
HughSup	.40	6497	33.55	30.78	32.74	1.69
Humana		8662	11.79	11.62	11.70	-0.03
ICN Phrm	.31	10645	9.72	9.41	9.71	0.43
IMS Hlth	.08	11295	16.24	15.62	16.24	0.54
ING	.99e	6411	17.50	16.92	17.31	0.76
Idacorp	1.86	2098	23.94	23.50	23.81	0.17
IDEX	.56	1703	33.81	32.88	33.81	0.87
Imation		3724	35.09	34.30	34.41	-0.46
ICI	.53e	1621	8.50	8.33	8.48	0.12
INCO		10152	19.56	19.24	19.49	0.24
IngerRd	.68	8082	44.60	43.70	44.32	0.49
IBM	.64f	74183	88.34	86.00	87.51	0.99
IntFlav	.60	6067	32.00	31.49	31.63	-0.37
IntMult		1145	19.92	19.50	19.90	0.31
IntPap	1.00	28714	36.62	35.90	36.55	0.65
Interpool	.25	180	15.47	15.05	15.05	-0.34
Interpublic		55528	11.85	11.54	11.75	0.12
Intertan		1049	6.20	5.85	6.16	0.10
InvGrMu	.96a	36	15.14	15.11	15.14	0.04
Iomega		1899	9.58	9.38	9.40	-0.08
Ionics		5985	19.15	17.60	18.90	-0.50
IspatInt l		19769	4.09	3.92	4.08	0.10
JPMorg Ch	1.36	121882	31.05	29.97	30.71	0.35
JeffPilot	1.32f	6298	41.32	40.65	40.97	0.22
JohnJn	.96f	64099	57.00	56.40	56.52	0.06
JohnsnCtl	1.44	4375	84.20	83.15	84.16	0.83
K - M						
K2 Inc		3496	10.04	9.68	9.99	0.27
KB Home	.30	8961	48.35	47.76	47.79	-0.21
KLM	.19e	7420	8.59	8.03	8.35	0.42
KanPipLP	3.24f	1673	38.24	37.40	37.49	-0.67
KatyInd		125	3.43	3.35	3.35	-0.08
Kellogg	1.01	11285	33.23	32.69	32.97	-0.07
Keycorp	1.22f	14839	25.15	24.76	25.11	0.33
KimbClk	1.36f	19785	50.90	49.75	50.13	-0.46
Kimco	2.16	1956	37.49	36.95	37.40	0.41
KnightR	1.08	4069	65.10	63.84	64.79	0.54
Kraft	.60	11702	31.45	31.01	31.23	-0.05
KrspKrm		7029	32.28	31.69	31.89	0.08
Kroger		36644	14.46	14.25	14.38	0.03
LSI Log		57510	5.40	5.23	5.28	-0.11
Laclede	1.34	311	24.38	23.80	24.20	-0.18
Lafarge NA	.60	538	32.54	31.75	32.20	0.60
LamSes		731	4.20	3.65	4.20	0.20
LeeEnt	.68	2630	36.55	35.70	36.40	0.59
LeggMas	.44	8859	58.30	55.05	57.46	2.61
LeggPlat	.52	2731	20.78	20.33	20.62	0.33
LehmBr	.48f	24722	65.71	63.93	65.01	0.23
Lennar A	.05b	12833	54.58	53.44	53.66	-0.62
LbtyASE	.80e	3542	7.59	7.49	7.53	0.05
LillyEli	1.34	27034	64.40	63.45	63.99	0.04
Limited	.40f	16066	14.20	13.91	14.15	0.24
LncNtC	1.00e	120	13.55	13.41	13.41	-0.08
LizClaib	.23	13515	34.29	32.63	34.22	1.61
LockhdM	.48	20989	50.14	49.14	49.81	0.31
Loews	.60	5412	43.04	42.28	42.80	0.48
LoralSp		126124	0.41	0.31	0.40	0.09
LaPac		5932	8.30	8.07	8.10	-0.02
Lubys		502	2.65	2.55	2.55	-0.06
Lucent	.86	11405				
		85	2.30	2.06	2.20	0.16
MBIA	.80f	25630	48.62	46.09	47.19	1.80
MBNA s	.32	62143	19.56	18.78	19.15	0.33
MDC	.36f	1454	46.59	46.05	46.53	0.27
MDU	.96	2012	30.00	29.49	29.77	-0.23
Marathon	.92	10914	23.60	23.25	23.42	0.22
Maritrn	.44	38	14.68	14.61	14.67	
MarIntA	.30f	14172

BOURSE DE TORONTO

COMMENT LIRE LES COTES FINANCIÈRES

Les titres sont énumérés par ordre alphabétique. Seuls apparaissent les titres transigés au cours de la période. La valeur des titres est exprimée en dollars. Seules les deux premières décimales apparaissent.

Div Dividende par action sur une base annuelle.
C/B Cours de l'action divisé par le bénéfice annuel par action.
Ventes En centaines sauf si la mention «z» (unités) apparaît. Les volumes indiqués sont calculés à la clôture officielle.
Haut Sommet atteint par le titre au cours de la période.
Bas Plancher touché par le titre au cours de la période.
Ferm. Cours à l'arrêt des transactions.
Ch Variation par rapport au cours de fermeture de la séance précédente (lot régulier).

EXPLICATION DES CODES

Bourse de Toronto et Montréal

p ou **o** Titre assujetti à une réglementation spéciale.
f Action ordinaire sans droit de vote ou à droit de vote subalterne.
z Lot brisé.
Wt ou **w** Bon de souscription (Warrant).
u Unités de capital-actions.
pr Action privilégiée.
ro Offre de droits.

Bourse CDNX

a Compagnie mature.
p Capital de risque.
Toutes les autres compagnies sont juniors

Bourse de New York

g Dividende en dollars canadiens.
e Dividende extraordinaire.
t Dividende en action.
c Dividende spécial faisant suite à une liquidation.
a Dividende annuel plus un dividende extraordinaire.
i Paiement suspendu du dividende.
s Après fractionnement d'actions.
x Ex-dividende.
d Nouveau bas de l'année.
u Nouveau haut de l'année.
pf Action privilégiée.
Wt Bon de souscription.
v Suspension des transactions.
vi Situation de faillite.

Fonds communs de placement

Le prix indiqué correspond à la valeur nette d'une action ou d'une unité lors de la dernière évaluation comptable du fonds.
Ces données sont pour information seulement et sont sujettes à confirmation auprès de l'émetteur.

n Sans commission.
g Avec frais de rachat.
o Avec frais d'achat ou de rachat.
y Évaluation différée.
z Non disponible.
u En dollars américains.
x Ex-dividende. Ex-dividende signifie que l'acheteur du fonds n'a pas droit au dividende pendant la période ex-dividende.
m Achat minimum de 150 000$.
— Institut des fonds d'investissement du Canada.
l Signifie que le fond exige des frais à l'achat.
vanpa Valeur liquidative nette par action.

A - B

Valeurs	Div.	Ventes (100)	Haut	Bas	Ferm.	ch. Net	52 sem. Haut	52 sem. Bas
Acd sys		70	3.15	3.11	3.11	-0.04	3.70	0.90
AD Opt		30	3.15	3.15	3.15	-0.10	4.30	2.50
ADB Sys o		2085	0.37	0.34	0.37	0.02	0.93	0.07
ADF Gr f		494	1.17	1.02	1.05	-0.05	14.50	0.36
ADS Inc A		83	2.60	2.36	2.41	-0.02	3.51	1.76
Agf B F	0.30	17387	13.20	12.75	13.20	0.65	23.35	11.45
AIC Diver		2	19.80	19.80	19.80	-0.05	29.50	16.00
AMR Tech		14	1.15	1.15	1.15		1.65	0.95
ARC Res I			0.00	0.00	0.00		16.50	14.06
Art adv o		190	1.80	1.72	1.75	0.05	3.24	1.30
AT plastics		2610	1.09	0.87	0.87	-0.11	3.05	0.34
At & t a		122	42.52	40.97	42.48	0.93	44.13	31.94
At & t b		1779	42.80	41.00	41.76	0.26	42.80	31.55
ATI tech		18717	9.39	9.08	9.20	-0.19	16.25	5.54
ATS Auto		722	10.70	10.15	10.20	-0.06	22.00	8.10
Aastra T		314	16.50	16.20	16.49	0.44	24.55	14.00
Aber dm		1928	27.98	27.20	27.32	-0.49	32.50	21.85
Aberdeen	0.73	432	8.59	8.46	8.46	-0.04	9.08	7.90
Abitibi C	0.40	36937	10.21	10.00	10.05	0.04	14.47	9.40
Accord Fin	0.14	10	5.75	5.75	5.75		5.75	4.80
Acetex		42	6.90	6.80	6.90	0.15	7.45	2.75
Adeptron o		294	0.24	0.19	0.24	0.01	0.44	0.15
Adherex o		55	0.36	0.34	0.36		0.63	0.30
Adrian o		10	0.10	0.10	0.10		0.30	0.08
Advantx o		1410	0.08	0.07	0.08		0.26	0.06
Aecon Gr	0.03	25	4.60	4.55	4.55	-0.05	7.00	4.06
Aeterna f		631	6.08	5.88	5.95	0.06	8.00	3.00
AfriOre o		120	0.72	0.70	0.72	-0.06	0.84	0.54
Agnico E	0.04	2056	15.40	14.94	15.16	-0.21	27.59	14.14
Agricr utd	0.07	332	5.45	5.25	5.45	0.15	9.94	3.60
Agrium	0.15	9417	16.36	16.10	16.32	0.03	18.49	12.63
Ainsworth		10	3.10	3.01	3.01	-0.39	5.00	2.75
Air Canada		75607	1.86	1.63	1.84	0.24	8.10	0.69
Air Can a f		15207	0.51	0.47	0.49	0.04	5.80	0.20
Airboss o		115	2.60	2.50	2.60	0.05	2.75	1.65
AirIQ		3640	0.23	0.21	0.21		0.50	0.13
Akita A f	0.36	71	19.00	18.90	19.00	0.10	21.85	15.50
Akita B	0.36	3	19.00	18.90	18.90	0.20	21.00	15.60
AlarmF o		35	1.53	1.48	1.53	0.08	1.88	1.05
Alcan	0.84	7750	42.94	42.16	42.35	-0.15	62.39	36.90
Alcan C p	1.14	20	25.90	25.75	25.75	-0.10	26.50	24.86
Alcan E p	0.86	3	22.26	22.26	22.26	-0.04	22.95	19.60
Alcatel c	0.22	52	12.51	12.20	12.35		20.52	3.05
Aldeavision o		236	0.06	0.05	0.06	0.01	0.30	0.04
Alexis N u	1.10	316	10.49	10.18	10.49	0.32	10.49	9.75
Algo Gr		105	0.22	0.20	0.20	-0.02	0.28	0.05
Algo Cent	1.00	14	42.00	41.75	42.00	0.90	46.00	39.00
Algoma St		374	2.26	2.10	2.14	0.04	8.18	2.00
Aliant	1.10	1113	28.04	27.80	27.97	0.02	31.56	24.05
Aliant 2 p	1.36	155	25.80	25.55	25.55	-0.24	25.89	23.81
Alimenta B f		933	14.30	14.00	14.15	0.20	17.63	7.69
Allbanc a		13	47.00	46.30	46.67	-0.23	48.50	42.00
All Atl A		1	15.61	15.61	15.61	0.81	21.00	12.50
All Atl Bf		3528	15.20	14.40	14.92	0.50	21.15	11.51
Allied P u	1.10	115	9.48	9.30	9.35	-0.05	9.93	9.15
Almaden		291	0.85	0.82	0.85		0.92	0.46
Altagas	0.32	311	10.10	10.01	10.05	-0.06	11.00	7.92
Altarex o		139	0.25	0.23	0.23	-0.01	0.69	0.20
Alternat o		20917	0.11	0.05	0.10	0.05	0.36	0.02
America o		190	0.40	0.40	0.40	-0.01	0.90	0.36
Amica m		6	2.05	2.05	2.05		3.98	2.05
Amisco I	0.20	19	5.75	5.75	5.75		7.25	5.31
Amtele u	0.18	86	10.24	10.19	10.21	0.02	10.30	9.95
Amves	0.29	265	8.08	7.60	8.08	0.23	18.01	5.75
Andrs WA f	0.64	14	16.75	16.50	16.50	-0.10	18.50	15.00
Angiotec		318	35.10	34.31	34.47	-0.20	36.39	24.37
AnorMed		136	2.60	2.50	2.50	-0.02	4.10	1.65
Anthony o		105	0.99	0.88	0.99	0.05	1.69	0.75
Antrim ene j		710	0.83	0.77	0.80	0.04	1.44	0.61
Apollo Gld		480	3.08	3.00	3.04	-0.05	4.20	1.81
Arbor A	0.07	38	13.00	13.00	13.00		15.50	12.25
Arbor B f	0.07	34	13.02	13.02	13.02		17.00	11.50
Arcis o		110	0.90	0.89	0.90	0.06	1.24	0.66
Argus B pr	2.70	10	40.50	40.50	40.50		46.00	39.05
Ariane G o		1056	0.68	0.66	0.67		0.88	0.49
Asbestos		70	7.50	6.00	6.75	-0.50	8.00	1.95
Ashton		232	1.55	1.50	1.51	-0.04	2.78	0.81
Asia o		10	0.06	0.06	0.06		0.16	0.06
Assante c		3172	7.00	6.81	7.00	0.15	9.20	5.50
Associated	1.07	149	12.25	12.00	12.22	0.09	12.35	10.11
Astral A f	0.15	732	24.99	24.65	24.99	0.39	25.24	16.55
Astral B f	0.15	10	24.94	24.94	24.94	0.33	27.00	18.01
Atco I f	1.28	353	43.85	43.50	43.70	0.29	55.00	40.05
Atco II	1.28	3	43.68	43.68	43.68	0.68	55.00	41.00
Atco 3 p	1.43	9	27.27	26.95	27.27	0.32	27.50	25.90
Atna o		174	0.25	0.25	0.25		0.51	0.19
Aur Res		1089	3.60	3.50	3.55	0.04	5.42	2.20
Aurado Ex o		2513	0.24	0.22	0.24	0.02	0.42	0.12
Aurizon o		2849	1.20	1.14	1.20	0.05	1.85	0.82
Automodu	0.28	103	4.60	4.45	4.45	-0.05	5.25	3.80
Avent E o		232	4.10	4.00	4.00		4.50	3.85
Axcan P		224	16.49	16.05	16.10	-0.40	24.23	12.33
Axia Net o		521	0.45	0.40	0.41	-0.05	1.95	0.40
B Split II		13	10.25	10.06	10.25	0.10	11.90	6.51
B Split IIp	1.09	21	18.49	18.42	18.49	0.23	18.84	17.68
BCE Emer		726	7.98	7.75	7.95	0.05	11.40	4.25
BCE Inc	1.20	21977	28.63	28.40	28.46	0.11	30.46	23.15
BCS AA p	1.36	84	26.20	26.01	26.05	0.05	26.50	22.75
Bce inc c	1.38	60	25.75	25.70	25.70	0.10	26.50	25.30
BCE I P	1.60	20	25.40	25.35	25.35	-0.04	25.63	25.00
BCE I S	1.21	58	25.75	25.70	25.75		25.75	23.12
BCE I Y	1.07	27	25.25	25.25	25.25		25.50	23.05
BCE I Z	1.33	87	25.70	25.65	25.70	0.02	26.69	24.25
Bfi C u	1.20	244	12.15	12.05	12.15	0.02	12.42	9.68
BMTC A f	0.13	37	14.70	14.45	14.45	-0.20	16.50	10.25
BNN Invst		4	18.00	17.35	18.00	0.90	23.50	16.55
BNN Sp p	1.56	24	26.25	26.16	26.25	0.43	26.70	25.30
BPO Ppty		22	28.50	28.00	28.00	-0.30	28.50	20.51
BPO Pty G	0.78	40	15.75	15.26	15.60	0.15	18.20	14.25
BPO Pty J	0.80	5	15.50	15.50	15.50	0.40	18.45	14.75
Bns split a		74	16.62	16.44	16.47	-0.13	16.65	9.65
BW Tech		6	20.65	20.65	20.65		25.00	17.25
BakBone		1257	1.33	1.25	1.25	-0.07	3.10	0.75
Ballard		3631	17.44	16.60	17.11	0.41	39.95	10.55
Band ore o		65	0.45	0.45	0.45	-0.02	0.80	0.35
Bank Mtl	1.32	10208	40.10	39.68	39.98	0.33	43.40	31.00
Bk Mtl 3p	1.38	1511	26.30	26.17	26.17	-0.18	27.89	25.85
BkMtl b4	1.20	6270	26.20	26.02	26.10	-0.26	26.65	25.01
BkMtl b 5	1.32	118	25.74	25.50	25.50	-0.24	25.75	23.50
Bk Mtl b6	1.18	50	26.30	26.08	26.30	0.22	26.69	25.02
Bank N S	1.60	11490	56.94	56.40	56.75	0.28	56.94	42.02
Bk NS 11p	1.50	15	26.59	26.42	26.59		27.50	26.35
BK NS 12 P	1.31	155	25.63	25.38	25.48	0.06	25.63	23.25
Barick gld	0.31	14455	22.55	22.10	22.34	-0.16	36.05	20.90
Basis100		2522	0.76	0.68	0.75	0.04	2.95	0.33
Battery		3772	0.04	0.03	0.03		0.22	0.02
Baytex		13434	10.40	9.82	10.30	0.30	10.65	5.65
Belair e o		303	1.04	0.97	1.04	0.06	2.00	0.72
Bell c 19p	1.38	2	26.30	26.30	26.30		26.75	24.25
Bell C Intl		51	2.28	2.20	2.28	0.03	3.05	1.25
Bell Nor G8	1.43	10	25.55	25.55	25.55	0.05	26.00	24.00
Bell Nord u	0.93	1183	12.25	12.14	12.16	-0.09	12.33	9.15
Belzberg o		40	3.45	3.45	3.45	0.34	5.25	2.60
Bema Gl o		12209	1.60	1.55	1.60	0.03	2.94	1.37
Bennet E		1116	15.00	14.15	14.20	-0.81	20.80	7.05
Benvest C f		1	1.85	1.85	1.85		2.80	1.50
Bestar		4	0.00	0.00	0.00		1.89	0.41
Biomira		2175	1.75	1.65	1.69	0.04	6.49	0.85
Bioms M		91	3.42	3.36	3.40		4.50	3.05
Bioniche		55	1.89	1.79	1.79	-0.03	3.49	1.25
Bioscrypt		432	0.70	0.66	0.70	0.02	1.66	0.57
Biovail C		12964	56.86	54.75	55.40	0.05	64.71	31.52
Birim A o		300	0.33	0.31	0.31		0.55	0.21
Bl Hawk o		100	0.11	0.11	0.11		0.23	0.05
Blk Swan		102	0.18	0.17	0.18	-0.01	0.25	0.12
BlkRock		1025	2.50	2.33	2.43	0.13	2.94	1.50
Boardwl	0.02	1235	14.85	14.63	14.80	-0.21	15.50	13.25
Boliden			0.00	0.00	0.00		6.25	1.50
Bombdr A	0.09	1378	4.26	4.10	4.23	0.16	15.03	2.95
Bombdr B f	0.09	133249	3.96	3.83	3.92	0.13	15.05	2.56
Bmbdr 2 p	1.21	56	17.90	17.85	17.90	-0.05	24.05	12.00
Bmbdr 4 p	1.56	89	21.98	20.63	21.20	0.70	25.25	14.00
Bmbdr 3 pr	1.36	57	17.94	17.58	17.90	0.15	24.30	11.49
Bonavist		731	34.00	33.45	33.90	0.50	36.50	25.50
Boomrng o		69	1.52	1.50	1.52	0.02	2.60	1.15
Boralx I A		197	3.75	3.55	3.75	-0.05	8.05	3.03
Boston P u	1.00	75	9.15	8.96	9.00	-0.12	10.79	8.96
Bovar	0.20	247	0.94	0.90	0.90	-0.03	0.99	0.40
Bow valy		979	2.00	1.95	2.00		3.20	1.25
Bowater C	1.21	1	52.43	52.43	52.43	-3.97	84.52	50.00
Brascan a	1.04	7590	32.90	31.80	32.51	0.51	37.50	26.79
Brascan 2	0.77	1039	19.40	19.25	19.40	0.05	19.50	15.75
Brascan 4	0.77	3970	20.60	19.20	20.50	1.35	20.60	15.75
Brascan 9		10	25.20	25.20	25.20	-0.15	26.75	24.25
Brascan 10	1.43	7	26.70	26.41	26.70	0.15	27.50	25.30
Brascan 11	1.37	44	26.75	26.30	26.30	-0.20	26.75	23.70
Brascan 12	1.35	123	24.79	24.45	24.50	-0.05	25.00	23.50
Brascn 8.35	2.08	8	26.90	26.70	26.70	-0.20	27.20	25.10
Brascn 8.30	2.07	59	26.99	26.50	26.70	-0.10	26.99	24.50
Bras ser a	0.78	44	19.00	19.00	19.00	-0.10	19.75	15.60
Bras ser c	0.78	22	17.75	17.65	17.75	-0.05	18.50	15.10
Breakwtr		2403	0.15	0.14	0.14	-0.01	0.32	0.07
Brik Brw o		37	0.80	0.78	0.80	0.01	1.44	0.50
Brocker o		198	0.79	0.65	0.79	0.09	1.55	0.40
Brookfld P	0.56	1349	29.50	29.15	29.25		32.65	26.40
Brookfld f	1.50	85	24.65	24.50	24.65	0.20	25.00	23.65
Brklyn E o		379	1.27	1.20	1.27	0.12	1.30	1.01
Buhler	0.12	6	5.52	5.52	5.52		5.92	4.65
Burlington	0.83	10	66.90	66.50	66.50	-1.47	71.30	55.50
Burmis E		1107	0.72	0.65	0.70	0.02	0.82	0.26
Burntsnd		2041	0.32	0.30	0.31		1.50	0.15

C

Valeurs	Div.	Ventes (100)	Haut	Bas	Ferm.	ch. Net	52 sem. Haut	52 sem. Bas
CAE	0.12	32019	4.28	4.01	4.14	0.22	14.63	2.76
CCL B f	0.36	1721	19.98	18.45	19.85	1.57	21.40	15.05
Ccr tech o		30	0.13	0.13	0.13		0.27	0.10
CFM Corp		469	12.90	12.81	12.85	-0.05	16.99	10.00
CGI A f		15648	7.18	6.95	7.04	0.13	8.94	4.95
CHC H a f	0.20	207	26.00	25.85	25.85		36.05	21.64
CI Fund	0.32	3838	11.26	11.00	11.26	0.11	12.25	7.75
CML Glob		7	1.49	1.49	1.49	-0.01	1.55	0.80
Cml health		36	33.95	33.85	33.95		35.01	26.15
CP Holdrs	0.75	32	66.52	66.09	66.09	-0.40	72.17	56.79
CP Ships	0.22	4444	21.83	21.25	21.50	-0.05	23.23	13.60
CSI wrlss o		1240	1.50	1.29	1.43	0.03	3.15	1.05
Cable Sat f		773	0.10	0.08	0.10	0.01	4.59	0.04
Cabletel		2	1.50	1.50	1.50	-0.15	1.99	1.05
Calader o		1590	0.08	0.07	0.07		0.21	0.06
Caldwel A f		18	1.46	1.46	1.46	-0.02	1.74	1.11
Caledonia		565	0.26	0.24	0.24	-0.01	0.61	0.16
Calian tech	0.16	107	6.90	6.77	6.89		6.94	3.00
CallNet		371	3.29	3.10	3.20	-0.02	4.00	0.37
CallNet B f		428	3.34	3.10	3.30	0.09	3.45	0.37
Calpine w		2930	0.44	0.30	0.41	0.07	0.44	0.15
Cambior		1279	1.99	1.95	1.95	-0.02	2.63	1.00
Cambir w b		200	0.15	0.15	0.15		0.54	0.10
Camco Inc		10	2.25	2.25	2.25	-0.10	3.25	2.00
Cameco	0.60	1224	37.75	37.30	37.40	0.05	45.30	25.15
Camp Res		1162	0.44	0.40	0.40		0.91	0.29
Can Bread	0.24	278	25.45	24.50	24.98	-0.26	26.50	19.94
Can Life F	0.80	5857	44.90	44.62	44.81	0.17	44.90	28.50
Can life p	1.56	19	26.72	26.50	26.72	0.07	27.95	25.50
CBk note		16	2.05	2.03	2.03		2.75	1.60
C 88 Eng		3807	2.29	2.21	2.22	-0.05	3.31	1.93
Cdn fin	0.26	29	32.50	32.39	32.39	0.13	35.50	25.00
CG Invest	0.24	203	8.60	8.52	8.59	0.01	10.25	7.56
CG inv 1p	1.35	19	26.05	26.00	26.05	0.06	27.00	25.45
C hydro		121	1.95	1.92	1.92	-0.05	2.63	1.80
CI Bk Com	1.64	15458	47.81	47.34	47.79	0.54	53.75	33.96
CIBC 14	1.48	11	26.03	26.02	26.02	-0.08	27.10	25.50
CIBC 15	1.41	13	26.84	26.65	26.84	0.21	27.38	26.25
CIBC 17	1.36	4	26.60	26.60	26.60		27.50	25.83
CIBC 18	1.37	549	25.15	25.02	25.05	-0.05	25.50	23.55
CIBC 19	1.23	41	26.50	26.30	26.50	0.11	26.75	24.90
CIBC 21	1.50	136	27.69	27.53	27.65	0.05	27.94	26.50
CIBC 23	1.32	102	26.92	26.79	26.90	-0.02	27.00	25.55
CIBC 24	1.50	1064	25.97	25.88	25.96	0.06	26.45	25.09
CIBC 25	1.50	127	26.00	25.85	25.85	-0.09	26.49	24.85
CIBC 26	1.43	45	25.54	25.42	25.50	0.05	25.65	24.92
CN Rail	1.00	4030	68.27	67.56	67.81	-0.19	80.33	57.28
Cdn Nat Res	0.60	9092	50.90	49.90	50.40	0.47	53.91	38.80
CP Rail	0.51	5638	32.55	31.95	31.95	-0.57	37.98	26.93
C Superior o		1513	1.55	1.48	1.49		3.41	0.97
Cdn Tire	0.40	4	38.00	38.00	38.00	-0.80	42.75	35.00
CTire A f	0.40	4297	33.20	31.92	32.85	0.65	33.65	26.80
CUtil A f	2.04	823	51.30	49.99	51.30	1.30	60.10	45.10
C Util B	2.04	17	51.00	50.15	51.00	0.40	60.00	45.50
CUtil ser r	1.32	25	24.50	24.50	24.50	0.44	25.00	22.00
CUtil Ser w	1.45	93	25.50	25.31	25.50	0.05	26.25	24.35
CUtil Ser x	1.50	144	25.67	25.52	25.62	-0.02	25.67	24.90
Cdn Ws Bk	0.46	120	30.25	30.00	30.25	0.20	30.25	22.75
Cdn Z o		200	0.11	0.11	0.11		0.30	0.10
Canam A f	0.14	120	4.15	4.00	4.02	-0.13	8.75	3.90
Canarc o		265	0.43	0.42	0.43	0.02	0.71	0.26
Canfor	0.26	1467	9.15	8.95	9.09	-0.01	11.70	6.83
Cangene		348	10.65	10.45	10.65	0.20	11.95	7.50
Canlan Ice		100	0.04	0.04	0.04		0.12	0.04
Canwst n v		168	8.40	7.90	8.40	0.25	12.20	2.90
Canwest G f		688	8.52	8.06	8.45	0.25	11.80	2.75
Cap Gain y	1.70	16	17.10	16.75	16.75		26.40	15.00
Cap Gain e	1.05	38	12.25	12.16	12.25	-0.02	15.20	11.30
Cara A f	0.20	205	5.75	5.68	5.75	0.14	7.75	5.02
Cardiom o		240	2.55	2.45	2.50	-0.01	3.35	1.35
Cars4u o	0.01		0.00	0.00	0.00		0.85	0.50
Cascades I	0.16	704	12.90	12.65	12.84	0.13	18.25	12.51
Case Res o		7730	0.79	0.74	0.79	0.05	0.85	0.50
Cassiar o		502	0.12	0.11	0.11	-0.01	0.37	0.10
Casurina u	0.96	10	19.61	19.60	19.60	-0.30	20.50	14.50
Cavell En		2781	2.17	2.12	2.15	0.02	2.30	0.77
Cedara sft		139	1.93	1.79	1.92	-0.01	2.95	0.50
Celest f		13148	18.37	17.63	17.82	-0.23	51.29	13.50
Cell Loc o		62	0.42	0.42	0.42	0.01	2.43	0.35
CFund A f	0.01	785	6.59	6.48	6.48	-0.09	8.49	6.08
Centurion o		542	0.85	0.82	0.85	0.02	0.93	0.53
Cequel		1931	6.68	6.54	6.65	0.01	6.68	3.20
Certicom		1185	1.08	1.00	1.01	-0.07	1.85	0.65
Chai na ta		290	1.00	0.70	0.85	0.19	1.00	0.18
Chemtr u	1.65	53	15.28	15.16	15.16	-0.12	15.70	12.75
Chesbar o		295	0.24	0.23	0.24	0.01	0.32	0.11
CHUM B f	0.22	5	55.00	50.01	50.01	-4.99	62.09	36.03
Churchill		68	2.60	2.59	2.59	-0.01	4.91	1.79
Cinram	0.12	8016	14.58	14.30	14.50	0.08	14.58	5.31
Cintech o		7	0.00	0.00	0.00		0.60	0.05
Circa o		751	1.32	1.29	1.30		1.80	0.98
Circuit W		23	1.27	1.25	1.25	-0.01	2.20	1.16
Clairvest	0.10	14	7.55	7.46	7.55	0.05	7.74	4.72
Clarke I	0.30	250	10.00	9.90	10.00	0.10	10.50	8.50
Claude R		2165	1.40	1.35	1.40	0.07	2.45	0.82
Clear engy		451	3.05	2.90	3.00	0.05	3.20	2.40
Clearwtr u	1.15	224	11.29	11.25	11.25	0.04	11.40	9.55
Clublink	0.12	40	7.40	7.40	7.40		8.33	6.45
Co Oper A	1.37	20	22.00	21.65	21.75	0.50	24.50	20.00
Coastal A	1.45	121	25.50	25.50	25.50	-0.05	26.39	24.75
Cstl V A	1.50	19	24.94	24.79	24.94	0.13	26.00	24.00
Cogco cble f		657	17.25	16.87	16.87	-0.03	18.90	6.25
Cogeco f	0.21	69	16.00	15.75	16.00	0.29	18.65	6.50
Cognos		3635	39.47	38.85	38.90	-0.60	40.75	22.37
Com Dev		658	0.90	0.83	0.85	0.03	2.40	0.72
Comaplx		1363	1.25	1.25	1.25	0.01	1.85	0.75
Compton		10772	5.47	5.36	5.46	0.03	5.90	3.30
Concert i		1174	0.93	0.75	0.75	-0.20	5.10	0.35
Conjuch		309	0.48	0.46	0.46	-0.01	6.60	0.30
C Enfield 1	1.75	1	15.50	15.50	15.50	-1.25	17.50	14.50
Constell o		110	0.06	0.06	0.06	0.01	0.11	0.03
Cont svf		441	0.33	0.30	0.30	-0.03	0.50	0.10
Continentl o		10	0.19	0.19	0.19	-0.01	0.79	0.17
Coolbrnd		1930	7.90	7.75	7.85	-0.02	8.30	4.25
Corby	2.00	12	54.00	53.55	53.60	-0.40	70.00	49.25
Corby B f	2.00	6	53.95	53.70	53.95	1.20	62.45	50.00
Corel		3147	1.26	1.19	1.21	-0.06	2.20	0.99
Corona G		185	0.26	0.26	0.26	0.01	2.35	0.10
Corriente o		563	0.90	0.88	0.90	-0.03	1.26	0.60
Corus B f		1624	22.00	21.50	21.85	0.25	37.32	17.26
Cossette f		6	12.70	12.60	12.60	-0.40	16.40	11.95
Cott		3056	27.50	26.67	26.88	0.04	32.00	21.71
Counsel		95	2.40	2.38	2.40		3.80	1.96
Creo Inc		985	9.53	9.10	9.49	0.34	19.70	6.80
Crescnt a		5128	5.50	5.40	5.45	-0.05	5.90	2.75
Crew D o		67	0.35	0.35	0.35	0.02	0.64	0.25
Cros Lke o		285	0.08	0.07	0.07		0.20	0.06
Cryocath		790	6.01	5.90	5.93	-0.07	8.20	3.35
Cryptolog		179	9.05	8.80	9.00	0.03	20.80	4.96
Crystalx o		1038	1.35	1.25	1.26		3.85	1.00
Cumberl o		74	2.52	2.52	2.52	0.05	3.50	1.60
Cusac Gld o		35	0.34	0.34	0.34	-0.01	0.78	0.14
Cyberplx o		439	0.35	0.33	0.33	-0.02	0.44	0.15
Cygnal o		75	1.70	1.65	1.65	-0.05	3.25	1.51
Cymat o		669	1.20	1.12	1.19	0.04	4.00	0.62
Cytovx a o		331	0.69	0.66	0.66	-0.04	2.75	0.50

D - F

Valeurs	Div.	Ventes (100)	Haut	Bas	Ferm.	ch. Net	52 sem. Haut	52 sem. Bas
Drc res		55	5.35	5.25	5.25	-0.20	5.78	3.65
Dalsa		189	17.26	17.05	17.20	0.15	19.90	8.80
Danier L f		40	10.85	10.35	10.85	-0.15	18.50	8.80
Datamark	0.16	50	2.45	2.26	2.26	-0.14	3.90	2.15
Datamiro		169	12.20	12.15	12.20	-0.10	13.49	7.00
Datawest o		29	0.80	0.78	0.80		2.04	0.71
Davis H u	1.33	1015	13.63	13.50	13.60		13.99	10.21
Decoma A f	0.33	618	11.18	10.90	10.95	-0.19	21.10	8.81
Defiant En		4854	2.69	2.48	2.68	0.19	2.69	1.20
Denison		116	2.40	2.36	2.38	-0.07	4.25	1.80
Denning	0.52	36	5.45	5.18	5.20	-0.29	7.44	4.57
Descarte		27160	3.50	2.88	2.94	-0.78	6.06	2.88
Desjrdn A p	1.50	37	25.48	25.40	25.48	0.03	26.00	25.14
Destiny R		100	0.10	0.10	0.10		0.44	0.07
Devlan		964	1.73	1.71	1.73		2.10	1.44
Diagnocur o		375	0.37	0.35	0.37	0.01	0.85	0.30
Diamond F o		271	0.32	0.30	0.30	-0.01	1.20	0.15
Diamwork o		50	1.60	1.50	1.55		2.00	0.24
Diaz res cl a		150	0.30	0.30	0.30	0.01	0.44	0.22
Dimethad		468	1.97	1.85	1.92	-0.01	4.48	1.47
Diversfd p	1.75	3	27.17	27.17	27.17	0.37	27.40	26.00
Divers CF p	1.52	43	25.39	25.30	25.39		25.99	24.90
Dofasco	1.20	2500	27.70	27.43	27.46	-0.32	33.10	26.00
Dofasco 46	4.75	2	95.50	93.60	95.50	1.25	95.50	92.00
Doman B f		610	0.23	0.22	0.23	0.01	0.47	0.17
Domco Inc	0.12	32	8.00	7.80	7.85	0.03	8.00	4.50
Dom Citrs o	0.05	120	1.55	1.51	1.52	-0.02	1.85	1.00
Domtar	0.24	13449	16.00	15.70	15.75	-0.05	18.70	13.50
Dmtr wt		110	0.76	0.75	0.76	-0.01	1.78	0.64
Dorel A		9	43.37	43.00	43.37	0.12	43.37	32.10
Dorel B f		3618	43.99	42.60	43.35	0.80	43.99	31.40
Dragon P		30	0.68	0.68	0.68	-0.02	3.15	0.68
Draxis		1068	1.90	1.76	1.90	0.10	5.68	1.61
Drillers		50	1.45	1.45	1.45		1.90	1.10
Duke En	1.67	256	24.75	24.10	24.19	-0.31	59.00	18.30
Dundee A f		321	14.00	13.60	13.78	-0.22	18.40	12.00
Dundee P A		112	19.75	19.35	19.70	0.40	22.65	13.60
Dundee Re		351	20.90	20.80	20.83	0.03	21.49	15.00
Dundee We	0.04	2	5.01	5.01	5.01	-0.14	6.50	4.01
Dupont A	0.40	2850	21.30	21.25	21.27	-0.03	28.01	15.50
Dynamic g o		53	4.50	4.33	4.50	0.15	4.70	1.60
Dynatec		1784	0.73	0.69	0.69	-0.06	0.92	0.41
Dynetek o		43	1.26	1.24	1.26	-0.04	3.00	0.85
E-L Fin	0.50	53	245.00	244.50	245.00		285.05	215.00
EGI Can		2	8.65	8.65	8.65	0.15	10.76	4.62
EMJ Sys	0.16	20	3.75	3.70	3.70	-0.05	5.05	3.50
Eastmain o		270	0.40	0.37	0.40	0.02	0.53	0.27
Eclipse C		13	3.10	3.00	3.00	-0.10	3.15	2.00
Econ Inv	0.60	24	39.50	39.40	39.50	0.85	49.25	36.50
Ecopia b o		121	0.47	0.45	0.45	-0.02	1.13	0.33
Eiger Tec o		630	0.55	0.52	0.54	0.03	2.24	0.42
Eldorado		17001	2.20	2.06	2.20	0.12	2.51	0.77
Elctrvy		7509	0.37	0.30	0.33	0.04	1.53	0.26
Elcthom X		5	1.75	1.75	1.75	-0.30	2.75	1.35
Elctmed j		1788	0.32	0.26	0.30	0.03	0.59	0.15
Eli Eco o		104	0.85	0.80	0.80	-0.05	1.43	0.42
Emco		8	16.45	16.45	16.45	-0.10	16.90	8.81
Emera inc	0.86	1709	16.30	16.20	16.32	0.17	17.90	14.20
Empire A f	0.33	857	23.99	23.70	23.84	-0.02	33.30	21.25
Enbridge	1.66	3907	44.88	44.21	44.70	0.14	49.25	40.95
Enbridge p	1.37	45	25.25	25.20	25.25	0.05	26.45	23.77
Enbrid 760	1.90	51	25.99	25.69	25.95	0.28	26.65	24.85
Enbridge 8	2.00	71	26.40	26.06	26.11	0.13	27.50	25.26
Enbrid 780	1.95	101	26.74	26.51	26.54	0.03	27.10	24.83
Encana C	0.40	11622	48.22	47.37	47.57	-0.43	50.09	37.25
Encana p	2.12	35	26.50	26.40	26.50	0.05	27.40	25.85
Endev E		2468	1.71	1.62	1.68	-0.01	1.72	0.67
Enerchem		41	3.33	3.32	3.33	0.08	7.00	3.25
Enerflex	0.40	276	14.10	13.45	14.10	0.50	20.45	12.05
Energy Nt		80	0.28	0.27	0.27	-0.02	0.36	0.19
Energy sv u	1.18	654	17.95	17.36	17.90	0.53	17.95	11.89
Engenuity		20	0.50	0.50	0.50	0.03	1.58	0.15
Enghouse		329	11.75	11.25	11.31	0.21	11.75	8.75
Ensign res	0.22	2968	18.85	18.11	18.64	-0.21	19.02	13.10
Envir M o		10	1.95	1.95	1.95	-0.01	2.25	1.05
Envoy		65	0.21	0.21	0.21		1.05	0.10
Epcor 1 p	1.37	39	25.75	25.70	25.75	0.05	26.15	24.75
Etruscan o		2870	1.00	0.89	1.00	0.14	1.70	0.75
Exco Tec	0.05	108	6.80	6.65	6.80	0.19	7.64	5.20
Exfo elec		291	4.13	3.95	4.08	0.10	7.43	2.01
Extendi		30	3.90	3.52	3.90	0.03	6.90	3.10
Extend A f		634	3.40	3.32	3.32	-0.07	6.40	2.65
Extend 4 p	0.82	2	21.50	21.50	21.50	-0.50	22.25	21.50
Extend II p	0.94	1	17.30	17.30	17.30	-0.01	18.50	15.55
Extreme o		27	1.98	1.85	1.96	0.04	2.50	1.85
Fnx mini o		739	6.62	6.50	6.55	-0.02	7.48	2.64
Fp News u	1.20	59	9.50	9.49	9.50		10.90	9.17
FPI Ltd	0.20	2	9.00	9.00	9.00	0.15	9.50	7.00
Faircrt pr a	0.75	64	10.45	10.40	10.45	0.05	10.45	10.00
Fairfax f	1.50	1892	137.06	132.76	133.00	-2.69	190.50	57.00
Fairmont	0.08	3048	33.87	32.88	33.47	0.47	46.20	28.10
Fairstar o		5	0.13	0.13	0.13	-0.03	0.33	0.10
Falcnbrg	0.40	5174	17.65	17.05	17.10	-0.51	20.95	13.30
Falcnbr 2 p	1.46	2055	24.25	23.90	24.25	0.35	24.25	23.00
Farallon o		630	0.28	0.28	0.28		0.80	0.22
Fet R		3	12.50	12.47	12.50	0.15	12.50	9.43
Finan Mod		12	6.50	6.25	6.25	-0.25	9.45	4.80
Finan ser	0.83	13	17.31	17.31	17.31	0.03	27.40	15.70
Finan ser e	1.75	11	19.50	19.41	19.41	-0.59	25.00	18.00
Finning	0.36	1959	28.65	28.05	28.50	0.30	29.25	20.26
F Calgary o		908	2.80	2.68	2.80	0.03	3.42	0.81
F Capital	1.12	13	13.23	12.70	12.98	-0.24	13.23	11.00
F Cap w		225	1.70	1.67	1.70	0.04	1.75	0.94
F Chicag m		1	7.50	7.50	7.50	1.00	7.50	4.85
F Quant o		294	5.00	4.95	4.97	0.02	5.40	2.80
F Silver o		107	1.00	0.99	0.99		1.95	0.70
Ftservice f		814	18.50	18.00	18.00	-0.35	41.75	16.24
5banc Sp A	0.13	38	30.85	30.33	30.33	0.18	31.30	19.05
5banc A p	1.37	3	25.85	25.85	25.85	-0.13	26.75	25.10
Flint Engy			0.00	0.00	0.00		27.75	18.75
Forbes		638	0.81	0.73	0.75	-0.05	1.18	0.49
Formatn o		30	0.15	0.15	0.15		0.49	0.15
Fortis Inc	2.08	243	53.50	52.62	53.50	1.50	53.50	43.05
Fortun Mo		584	0.65	0.63	0.63	-0.05	0.99	0.40
Forzani A		3429	18.00	17.18	17.80	0.80	25.50	14.40
F Season	0.11	455	48.45	46.70	47.10	0.24	80.20	36.25
Franc-or o		100	0.29	0.29	0.29		0.49	0.21
Freegld o		100	0.35	0.34	0.34		0.82	0.30

G

Valeurs	Div.	Ventes (100)	Haut	Bas	Ferm.	ch. Net	52 sem. Haut	52 sem. Bas
GDI Glb o		7402	0.03	0.02	0.03		0.68	0.02
GLR Res o		7329	0.35	0.32	0.35	0.07	0.58	0.23
GSI Lum		1061	7.90	7.30	7.70	-0.10	15.80	5.62
Gabriel o		2126	2.98	2.76	2.98	0.25	6.20	1.65
Gammon o		207	2.28	2.23	2.27	0.02	3.07	0.90
Gastar Exp		119	2.10	2.00	2.00	-0.10	2.91	1.95
Gateway u	0.41	93	10.67	10.57	10.67		10.74	9.50
Gauntlet		703	0.67	0.63	0.63	-0.03	10.93	0.62
Geac Comp		2948	5.55	5.46	5.51	0.01	5.65	2.60
Gemini o		50	0.90	0.89	0.90	-0.02	1.52	0.56
Gen don u	1.45	118	8.55	8.45	8.55	0.10	11.44	7.61
GMC	2.00	26	51.37	50.29	50.29	-0.23	106.43	44.00
Genesis Ind		50	2.00	2.00	2.00		2.87	1.28
Gennum	0.12	223	15.25	15.19	15.25	0.02	17.50	10.15
GenSci o		1330	0.58	0.51	0.54	-0.01	0.59	0.15
Gentry o		230	1.40	1.37	1.40		1.75	1.03
Geomaqu u		1018	0.06	0.05	0.05		0.25	0.04
Gerdau am		289	1.68	1.60	1.64		6.50	1.33
Gildan A f		361	41.94	40.85	41.00	-0.20	41.94	26.49
Gitennes o		677	0.13	0.10	0.13	0.03	0.27	0.09
Glamis		11296	16.97	16.08	16.56	-0.27	20.06	9.25
Glentel		46	1.98	1.76	1.81	0.05	1.99	0.71
Global rwy o		213	2.60	2.50	2.50		2.75	1.75
Global T A		9	1.35	1.30	1.30	-0.10	2.75	1.00
Global T p	0.82	17	10.50	10.50	10.50	-0.10	11.60	8.90
Global thr		285	2.62	2.57	2.60	0.02	6.60	1.39
Globex o		127	0.76	0.73	0.76	0.04	1.14	0.28
Glycodesn		5743	1.08	0.89	1.08	0.20	3.10	0.35
G Resrv Ao		262	2.18	2.10	2.10	-0.01	3.65	1.20
Goldcorp	0.21	6876	15.84	15.31	15.76	0.15	21.40	10.25
Gl Queen o		10	0.55	0.55	0.55	0.09	1.20	0.35
G Star		3439	2.88	2.68	2.86	0.08	3.79	1.10
G Star w		250	0.85	0.77	0.85	-0.04	1.52	0.15
G Star wa		680	0.60	0.57	0.57	0.02	0.68	0.38
Goran Cap		70	0.90	0.70	0.70	-0.20	1.20	0.14
Gt north		2108	3.10	3.00	3.00	-0.09	3.10	2.00
Gt wlife o	1.38	5	26.25	26.25	26.25	0.10	27.00	24.00
Gt W Lifeco	1.08	3681	39.52	38.85	39.43	0.23	40.30	32.04
Gw lifeco c	1.93	40	27.40	27.00	27.35	-0.20	27.60	26.00
Gw lifeco d	1.17	261	25.70	25.65	25.70		26.50	24.05
Greystar o		423	1.44	1.27	1.27	-0.16	2.35	1.00
Guard CA f	0.15	3	10.55	10.55	10.55	-0.20	12.40	8.46

H - J

Valeurs	Div.	Ventes (100)	Haut	Bas	Ferm.	ch. Net	52 sem. Haut	52 sem. Bas
Haemcur o		369	0.67	0.60	0.60	-0.01	1.27	0.51
Hamond A f	0.02	244	0.98	0.90	0.95	-0.03	1.05	0.47
Hamond p a		120	0.78	0.66	0.78	-0.07	1.00	0.50
Harris A f	0.24		0.00	0.00	0.00		33.00	18.00
Hartco crp		15	2.72	2.72	2.72	0.12	4.30	2.00
Hawker o		102	3.55	3.40	3.40	-0.13	3.58	0.56
Headline o		15	0.33	0.33	0.33	0.03	1.00	0.12
Hearx C		27	1.07	1.02	1.02	0.32	1.75	0.25
Heating O u	1.40	375	11.90	11.80	11.80	-0.05	12.75	10.00
Helix Bio		94	2.10	1.92	2.10	0.09	3.40	1.50
Hmeosol		1897	0.63	0.54	0.55	-0.02	4.11	0.41
Heritg OA o		30	2.40	2.40	2.40	-0.05	3.35	2.30
Heroux		32	3.85	3.55	3.75	0.25	10.05	3.00
High Inc Eq	1.70	26	15.75	15.55	15.55	0.30	19.60	13.65
High Inc p	1.37	17	26.20	26.20	26.20	0.20	28.75	24.55
High inco a	1.46		0.00	0.00	0.00		26.30	24.55
High Liner		226	8.70	8.15	8.15	-0.05	9.00	6.31
High river		739	1.78	1.70	1.75	-0.02	2.92	1.05
Hillsboro		1705	0.28	0.27	0.28	0.01	0.67	0.22
Hip intra o		471	1.17	1.13	1.15		1.24	0.46
Hollingr I	0.20	11	4.45	4.28	4.28	-0.22	13.00	3.20
Holing I IIf	0.12	37	5.55	5.50	5.50	-0.50	9.00	3.50
Holingr III f	0.70	252	8.14	7.90	8.14	0.03	10.00	6.10
Home B f	0.12	188	16.60	16.19	16.59	0.34	16.60	10.90
Hub intl	0.28	174	21.23	20.45	20.72	-0.22	29.00	17.34
H Bay Co	0.36	5867	10.40	10.20	10.23	-0.03	14.95	5.87
Humbird		487	27.63	27.30	27.55	0.16	36.28	18.40
Humpty dty	0.07	8	3.10	3.10	3.10	0.05	3.40	2.00
Hurican a		760	16.55	15.94	16.20	-0.05	24.49	8.27
Husky e	0.36	1559	16.79	16.65	16.79	0.14	17.49	14.00
Husky Inj		1358	6.03	5.81	6.00		7.20	4.34
Hydrogen		386	6.60	6.09	6.46	0.45	10.79	4.32
IBEX T		2	0.00	0.00	0.00		0.67	0.27
ID Biomed		2147	13.00	12.70	12.74	0.34	13.00	4.52
Imi intl o		1446	2.85	2.85	2.85	0.04	7.15	2.20
IPL mv	0.37	70	11.50	10.50	11.10	0.80	12.74	8.75
Iamgold	0.05	4191	7.45	7.16	7.40		8.75	4.01
Imark o		20	0.17	0.17	0.17	0.06	0.56	0.08
Imax		1184	11.47	10.86	11.00	-0.20	12.00	4.00
Impact ener		342	1.43	1.35	1.39		1.91	1.08
Imp Metal		53	0.42	0.42	0.42	-0.02	1.10	0.29
Imperial Oil	0.84	2506	44.40	43.95	43.97	-0.08	49.38	38.51
Imp plas o		80	0.08	0.07	0.08		0.83	0.07
Inco		11157	27.57	26.99	27.16	-0.07	36.29	24.30
Inco wt		32	6.80	6.75	6.80	0.09	12.90	5.66
Income S cp	1.87	15	18.00	17.95	18.00	0.05	26.15	16.01
Income S eq	1.05	12	12.50	12.47	12.47	-0.13	15.10	12.00
Indigo Bk		31	4.50	4.36	4.40	-0.10	8.77	4.00
Ind Allianc	0.68	808	37.50	36.90	37.15	-0.35	44.00	32.00
Inex Ph		571	3.93	3.80	3.93	0.08	8.00	2.42
Inflazyme		20938	0.66	0.56	0.64	0.09	1.07	0.30
Infowave o		3123	0.21	0.19	0.21		0.49	0.10
Inmet mg		5796	6.75	6.70	6.75		7.25	3.75
Innova I		1064	1.04	1.01	1.04	0.03	1.16	0.75
Inscape B f	1.94	1	14.75	14.75	14.75	-0.25	19.50	13.89
Integrat o		100	1.20	1.20	1.20	0.04	1.30	0.66
I Curator o		1700	0.09	0.07	0.08		0.16	0.05
I Datacas		70	0.16	0.15	0.16		0.41	0.10
I Datash		394	0.60	0.57	0.60	0.03	1.80	0.32
IForest A f		254	5.90	5.65	5.75	0.19	7.90	3.66
IRoad d		373	1.02	1.00	1.02	0.02	1.68	0.89
I Uranim o		150	0.30	0.30	0.30		0.50	0.25
Intertape	0.15	953	7.52	7.35	7.50	0.11	20.25	4.50
Intier A f	0.20	1	18.23	18.23	18.23	0.38	33.53	15.80
Intrawest	0.16	2505	18.00	17.25	17.77	0.36	29.02	14.51
Intrinsyc o		1500	0.43	0.38	0.40	-0.03	2.33	0.38
Invesprint		139	1.95	1.95	1.95	0.45	4.28	1.25
Inv Grp	0.96	1170	26.55	26.12	26.55	0.25	32.85	20.25
Inv Grp A	1.43	720	27.10	26.90	27.10	0.20	27.25	25.31
Ipsco	0.20	2095	12.39	11.66	12.25	0.60	27.90	11.50
Ipsco 1 p	1.37	27	24.26	24.25	24.25		25.30	23.52
Isotechnik		846	2.95	2.79	2.80	-0.05	5.23	2.50
Itech Cap o		315	0.23	0.19	0.19	-0.01	0.23	0.09
IUnits 60	0.70	10046	38.24	37.94	38.00	0.12	43.92	31.90
Iunits irf		1225	13.47	13.21	13.27	-0.08	17.30	11.80
Iunits reit	0.32	187	9.80	9.70	9.80	0.10	9.95	9.30
IUnits 60c	0.80	40	42.35	42.05	42.05	0.15	48.50	35.45
Ig5s	1.59	91	28.45	28.37	28.45	0.09	28.90	27.35
Ig10s	1.33	165	27.70	27.63	27.70	0.02	27.90	26.00
Iunits msci		62	16.10	15.80	16.05	0.30	20.80	13.71
IUnits SP	0.41	133	43.10	42.85	43.05	0.45	50.95	37.35
Iunits cei	0.12	15	31.15	31.05	31.05	-0.05	33.52	26.70
Iunits cfif	0.58	192	28.35	28.15	28.20	0.05	29.70	22.45
Iunits cgif	0.13	396	41.08	40.08	40.49	-0.03	59.75	34.40
Iunits citi		818	4.64	4.54	4.55	-0.01	6.30	2.45
Ivaco A f		418	1.35	1.25	1.30	0.05	5.69	1.15
Ivaco 2nd 2	2.00	4	16.25	16.00	16.25	0.50	24.50	15.35
Ivaco 2nd 5	2.62	52	22.50	20.70	22.50	1.85	25.90	19.00
Ivanhoe E		587	0.71	0.69	0.69	-0.02	3.50	0.60
Ivanhoe M		2744	3.17	3.11	3.15	0.01	3.78	2.00
Ivernia o		30	0.03	0.03	0.03		0.09	0.01
Jcoutu a	0.12	953	16.20	15.65	16.00	0.35	20.00	13.25
JDS Uniph f		6455	5.15	4.61	5.02	0.37	8.35	2.85
Jewett cam		4	7.77	7.61	7.67	0.06	10.00	7.50

K - M

Valeurs	Div.	Ventes (100)	Haut	Bas	Ferm.	ch. Net	52 sem. Haut	52 sem. Bas
Kcp I u	1.10	219	13.20	12.95	12.95	-0.14	13.24	10.20
K2 eng o		500	0.43	0.41	0.41	-0.01	0.79	0.33
Kasten Ch		565	0.69	0.65	0.66	-0.03	2.56	0.56
Keg Ryl u	1.08	12	9.00	8.75	8.75	-0.25	10.32	8.50
Kelman Tc		410	0.60	0.54	0.54	-0.02	0.75	0.38
Ketch R		1152	6.10	5.90	6.00		6.10	2.01
Kick En o		196	1.30	1.25	1.28	0.03	2.00	0.90
Killam o		500	0.75	0.75	0.75	-0.05	0.86	0.75
Kingsway		1329	18.00	17.25	18.00	0.47	19.45	9.50
Kinross gld		29550	9.54	9.28	9.54	0.24	12.08	2.06
Kinross w		276	1.37	1.35	1.37	0.05	1.97	0.82
Kirkland		2026	3.00	2.90	2.95	0.10	3.10	2.04
Kookabur o		30	0.04	0.04	0.04		0.48	0.04
Kyrgoil o		265	0.04	0.04	0.04		0.08	0.03
La Senza f	0.16	7	9.65	9.55	9.55	0.05	16.25	8.50
Lab Intl o		20	1.01	1.01	1.01		3.10	0.90
Labophar		574	4.69	4.42	4.50	-0.10	5.35	1.85
Lafrg Can p	0.90	1	47.00	47.00	47.00	1.50	70.85	42.50
Lafrg nt a	0.60	3	45.00	44.00	44.00	-1.35	69.00	38.01
GL & V f	0.20	1	16.50	16.50	16.50		18.95	11.25
GL & V m	0.20	1	16.20	16.20	16.20	0.20	18.52	11.31
Lassond A f	0.36	3	18.00	17.99	17.99	-0.01	22.50	15.00
Laur Bk	1.16	819	26.64	26.11	26.30	-0.22	34.95	24.61
Laur Bk 7	1.93	3	26.50	26.50	26.50	0.09	28.00	25.97
Laur Bk 9	1.50	33	25.92	25.63	25.92	0.13	26.30	24.00
Legg Mas	0.44	6	81.54	80.00	81.50	5.52	87.91	60.31
Leitch tech		3867	5.00	4.80	4.86	-0.55	10.07	3.96
Leons Frn	0.48	29	28.50	28.00	28.00	-0.50	35.00	25.10
Leroux S		18	6.33	6.33	6.33	-0.15	6.48	2.25
Leroux B f		124	6.41	6.40	6.40	-0.01	6.41	2.00
Lexxor E		179	1.45	1.35	1.45	0.09	2.30	1.35
Lifeco		17	14.80	14.49	14.66	0.06	18.70	9.10
Lifeco a	1.50	10	25.46	25.46	25.46	-0.23	26.50	25.21
Linamar	0.16	935	9.40	8.85	9.10	0.20	12.68	8.25
Linmor o		134626	0.04	0.02	0.04	0.01	0.15	0.02
Lionore		5623	5.45	5.40	5.40	-0.05	6.00	3.11
Liquidatn		21	4.75	4.62	4.65	-0.10	9.14	4.41
Loblaw Co	0.60	1844	58.75	58.35	58.60	-0.10	64.18	51.84
Lorus T		13791	1.62	1.51	1.52	0.01	2.04	0.30
Luke engy		410	2.09	2.05	2.08	-0.01	2.19	1.35
Luxell Tc j		240	0.27	0.27	0.27		2.89	0.23
MCAP Inc	0.68	7	7.70	7.70	7.70	-0.30	9.25	7.00
MCM A	1.20	16	8.30	8.25	8.30	0.05	13.50	7.68
MCM p	0.82	9	15.50	15.50	15.50		16.10	15.00
MDC A f		994	7.75	7.61	7.70		8.95	4.15
Mdp w b		25	0.07	0.07	0.07	-0.01	0.29	0.07
MDS Inc	0.10	1885	20.06	19.20	20.00	0.76	25.75	18.02
MDSI		76	5.25	5.10	5.10	-0.10	6.00	4.44
MFP Fin		5	7.00	7.00	7.00		8.60	4.98
MKS Inc		203	1.53	1.50	1.50		1.64	0.40
Maax	0.14	251	18.20	18.00	18.15	0.03	21.75	14.15
Mcdonald		1026	23.70	23.52	23.60	-0.19	25.94	16.00
Macyro Gr o	0.15	5	2.60	2.60	2.60	0.23	3.05	1.80
Mad Catz o		392	1.02	0.95	0.95	-0.03	1.69	0.65
Madison P	0.04	6	0.00	0.00	0.00		1.30	0.81
Magellan		2499	2.00	1.70	1.90	0.20	7.25	1.51
Magna ent a		456	6.15	5.95	6.00	-0.01	12.70	5.40
Magna A f	1.92	2198	85.75	83.85	85.30	1.35	118.35	73.80
Magna A p	2.13	72	26.49	26.15	26.25	-0.05	29.00	25.15
Magnifom o		16	1.59	1.50	1.59	0.09	3.55	1.26
Magnotta		44	1.65	1.61	1.65	0.04	2.84	1.45
Mainfrme		75	0.34	0.30	0.30		0.52	0.16
M Drilling		305	3.85	3.70	3.75		5.10	2.10
Manhatan		180	0.74	0.70	0.70	-0.01	2.15	0.31
Manitoba T	0.88	1564	37.15	37.00	37.00	-0.10	37.18	27.00
Manulife	0.72	12074	38.08	37.27	37.99	0.59	46.85	27.62
M L Food	0.16	358	9.99	9.75	9.75	-0.02	16.07	9.50
Mrtme Lf p	0.82	18	23.05	23.00	23.00	-0.30	24.22	19.51
Mrtme Lf 1	1.52	5	26.51	26.51	26.51		26.90	25.75
Mrtme Lf 3	1.52	52	26.38	26.00	26.38	0.55	26.38	25.10
Martinrea		688	7.55	7.40	7.46	-0.04	13.50	6.53
Masonite I		2206	25.40	25.24	25.40	0.15	30.36	19.97
Matco B		1	3.00	3.00	3.00	0.05	3.50	1.70
Matrikon o		74	1.83	1.70	1.70	-0.10	2.20	1.30
Maverick		2	25.00	24.75	24.75	0.40	29.70	13.50
Maxin	1.00	70	9.87	9.81	9.87	0.02	9.90	9.71
Maxxcom I		441	1.20	1.00	1.10	-0.01	3.25	0.75
Mazarin o		67	0.28	0.26	0.28	0.02	0.53	0.24
McWatr o		11114	0.19	0.17	0.18		0.34	0.10
Medcoms o		351	0.26	0.25	0.26	0.01	0.40	0.13
Mediagrif		545	5.70	5.60	5.60	0.10	6.10	3.00
Medicure o		630	0.85	0.80	0.85	0.05	1.13	0.20
Medic w o		470	0.22	0.20	0.21	0.01	0.39	0.02
Medisolu		532	0.29	0.27	0.28		0.35	0.09
Mega B		42	23.00	22.30	23.00		25.00	16.00
Melcor	1.05	14	38.50	38.50	38.50	0.25	42.50	34.00
Menu F u	1.26	966	14.75	14.60	14.70	0.10	14.89	10.40
Meridian G		2378	16.00	15.22	15.64	-0.16	32.98	12.71
Merrill L	0.97	9	59.40	58.91	58.91	0.42	70.00	45.14
Metallic V		22	3.15	3.10	3.10	-0.09	3.75	2.51
Metal Res o		70	1.35	1.35	1.35	-0.05	2.20	0.93
Methanex	0.63	6091	14.41	13.96	14.00		14.70	11.03
Metro A f	0.28	1978	19.65	19.21	19.30	0.05	21.89	15.76
Microbx o		96	0.67	0.64	0.67	0.01	0.99	0.18
Micro A f			0.00	0.00	0.00		0.00	0.00
Micro B f		156	15.00	13.00	13.00	-2.00	15.00	13.00
Micro Bp f		1831	14.01	14.01	14.01		14.01	14.01
Micro Dp f		560	14.01	14.01	14.01		14.01	14.01
Micro w a		11	1.60	1.41	1.60	0.19	1.60	1.41
Micro w b		5015	2.01	1.88	2.01	0.13	2.01	1.88
Microlgix		1187	1.24	1.15	1.21	0.03	1.25	0.58
Midnight oil		296	5.15	5.00	5.15	0.10	5.70	4.12
Minacs W o		152	0.86	0.83	0.83	-0.03	7.25	0.80
Minefind o		103	8.30	8.00	8.18	-0.12	9.73	3.50
Minier Nr o		79	0.79	0.73	0.73		1.32	0.65
Miramar		2607	1.62	1.50	1.62	0.06	2.23	0.94
Mitec Tele		1182	0.31	0.30	0.31	-0.01	4.09	0.23
Mobile C		150	0.06	0.05	0.06	0.01	0.24	0.04
Molson A f	0.56	5401	34.68	34.35	34.60	0.05	39.75	26.00
Molson B	0.56	18	34.70	34.42	34.55	0.10	40.10	26.39
Moneta o		10	0.11	0.11	0.11		0.26	0.10
Moore		680	16.69	16.07	16.34	0.15	22.15	12.05
Morguard	0.56	35	18.20	18.10	18.10	-0.10	21.60	17.25
Mortgage u		138	10.20	10.00	10.05	0.10	10.20	9.85
Mosaic Gr		14974	0.04	0.03	0.03		4.06	0.01
Mosaid tec		166	7.40	7.25	7.25	-0.06	9.68	4.30
Mount Rea		66	1.56	1.53	1.53	-0.04	1.86	1.00
Mtn Prov o		730	0.73	0.69	0.69	-0.01	2.26	0.62
Moveitonli		263	0.85	0.82	0.85	0.04	1.70	0.23
Moydow o		507	0.78	0.74	0.74	-0.06	1.20	0.40
Mullen Tr	0.40	22	31.54	31.50	31.54	0.44	33.50	27.50
Mulvihill B	1.70	24	14.90	14.65	14.90	0.49	19.79	14.00

N - Q

Valeurs	Div.	Ventes (100)	Haut	Bas	Ferm.	ch. Net	52 sem. Haut	52 sem. Bas
NHC comm		1752	0.65	0.56	0.64	0.10	1.65	0.43
Nps allelix		1	28.58	28.58	28.58	0.58	49.19	18.31
NQL drill a		121	3.09	3.00	3.00	-0.05	9.95	1.27
Nsi Global o		13599	0.11	0.09	0.09		0.45	0.01
Napier env j		2080	0.20	0.18	0.20	0.01	0.40	0.16
Nat Bk Can	1.04	9740	34.99	34.72	34.95	0.17	35.22	26.09
Nat Bk 12	1.62	5	25.14	25.14	25.14	0.22	26.35	24.92
Nat Bk 13	1.60	28	26.76	26.72	26.72	-0.15	27.50	26.01
Nat Bk 15	1.46	408	25.85	25.51	25.74	0.14	26.00	24.90
Nat Chalng		20	0.18	0.18	0.18	-0.07	0.42	0.06
Navigo en		360	2.95	2.87	2.95	0.10	4.05	2.20
Nelson Gld o		790	0.72	0.69	0.71	0.02	0.95	0.39
NetDriv o		300	0.02	0.02	0.02		0.51	0.01
Netgraph f		4366	0.17	0.14	0.17	0.02	0.25	0.08
Neuroch		1736	9.77	9.50	9.77	0.29	9.77	2.40
Nevsun o		3292	3.64	3.50	3.50	-0.10	4.10	0.80
Nfl CapA f		557	9.00	8.90	8.90	-0.10	10.25	7.50
Newgrow A		38	11.80	11.50	11.67	0.17	12.75	7.55
Newgro A	1.00	15	14.07	14.07	14.07	-0.18	14.96	13.85
Newkidc o		21	0.05	0.05	0.05		1.13	0.04
Newmont	0.20	188	39.66	39.13	39.56	0.06	50.10	33.32
Newmont w		22	0.75	0.75	0.75	-0.30	14.65	0.75
Nexen	0.30	6482	30.89	30.00	30.35	0.30	42.50	28.26
Nexfor inc	0.40	1128	8.19	8.08	8.15	0.08	9.70	7.01
Nexia B		1067	1.18	1.08	1.15	0.04	4.70	0.63
Nextair o		1960	0.07	0.06	0.06	-0.01	0.21	0.05
Nexus Gr o		20938	0.03	0.03	0.03		0.10	0.03
Nexxlink o		1	2.70	2.70	2.70	-0.15	3.50	2.01
Niko	0.12	994	25.00	24.30	24.32	-0.03	28.50	11.25
Niocan o		17	0.60	0.60	0.60	0.05	0.98	0.42
Noranda I	0.80	11250	12.54	12.26	12.28	-0.20	21.20	11.77
Noranda I F	1.21	4055	23.40	22.30	23.40	0.90	24.99	20.25
Noranda I G	1.52	79	22.25	21.51	22.00	-0.26	25.49	21.51
Noranda I H	1.62	171	24.60	24.50	24.50	0.07	24.75	24.40
Nor I u	1.02	222	9.71	9.65	9.65		10.75	9.37
Norsat I		50	1.35	1.35	1.35		2.07	1.06
Norske Sk		2856	3.50	3.44	3.50	0.05	7.50	3.32
Nortel Net		424515	4.14	3.90	4.05	0.16	4.89	0.67
Nortel 5 p	1.21	1718	16.72	16.20	16.60	0.45	16.72	3.35
Nortel 7p	1.17	654	15.85	15.30	15.60	0.25	15.95	2.57
NA Palldm		217	3.26	3.20	3.20		11.90	3.08
North Atl o		150	1.70	1.65	1.70	0.04	1.85	1.34
Nor Finan o		13996	0.03	0.02	0.02		0.05	0.02
Nor Orion o		3017	0.18	0.17	0.18		0.24	0.04
Northgat		2286	1.48	1.44	1.48	0.04	2.25	1.06
Northstr E	0.30	5	66.00	65.00	65.00	-1.00	82.50	54.55
Nova Chem	0.40	1224	31.38	30.48	30.75	-0.18	40.15	24.65
NS Pwr cp	1.22	7	26.85	26.75	26.75	-0.24	28.25	24.90
Novagld o		1131	3.80	3.61	3.70	0.12	6.20	2.52
Novicourt	0.20	14	1.49	1.41	1.48	-0.01	1.94	1.30
Nu sky o		162	0.70	0.68	0.68	-0.04	1.40	0.53
Nuinsco o		450	0.21	0.19	0.19		0.47	0.16
Nurun Inc		271	1.09	0.97	1.06	0.06	1.75	0.60
O Y Ppty	0.20		0.00	0.00	0.00		6.85	4.65
Offshore o		291	1.24	1.17	1.17		1.95	0.90
Olympia		12631	3.95	3.70	3.90	0.20	4.00	2.16
Oncolytic		4346	2.90	2.45	2.55	0.01	3.08	1.45
Onex C f	0.11	3343	14.90	14.40	14.75	0.10	21.85	12.60
OnX ent		201	0.21	0.21	0.21	0.01	0.43	0.11
Open Tex o		967	43.99	42.80	42.80	-0.44	50.24	24.49
Orezone o		4525	0.67	0.63	0.67	0.06	0.67	0.16
Orvana o		431	1.33	1.30	1.31	-0.02	1.40	0.40
Oxbow Eq		141	0.60	0.58	0.60	0.04	0.70	0.30
Pbb glb u	1.50	156	10.95	10.71	10.95	0.31	11.49	9.40
PFB Corp	0.22	1	4.95	4.95	4.95		6.25	4.90
Pac wst		56	4.65	4.50	4.65	0.10	6.40	3.65
Pac Insight		34	3.10	3.08	3.08	-0.02	3.40	2.95
Pac NW o		150	0.45	0.42	0.45	0.02	0.76	0.40
Pac NthA f	3.15	12	14.95	14.40	14.95	0.75	18.50	11.51
Pac Rim j		718	0.41	0.40	0.41		1.46	0.40
Pacrim		10	0.17	0.17	0.17	-0.02	0.25	0.10
Paladin		329	4.65	4.55	4.65	0.35	9.70	3.45
Pan-ocean b		812	5.25	5.01	5.25	0.05	5.35	2.05
Pan Amer		432	9.39	9.16	9.34	0.19	15.00	7.16
Pan amer wt		230	3.75	3.60	3.60		5.21	1.16
Pangeo		23374	1.06	0.95	0.96	0.02	3.60	0.64
Parmnt R		463	9.75	9.50	9.50		17.00	9.10
Pason Sys		47	12.30	12.09	12.09	-0.11	13.55	10.50
Patheon		1442	14.30	13.93	14.22	0.25	16.66	9.10
Pe Ben O		50	4.00	4.00	4.00		4.60	3.80
Peace A Ao		33	0.75	0.75	0.75	0.05	1.10	0.15
Peak En		120	1.98	1.95	1.95	-0.03	2.44	1.44
Penn Wst		431	39.50	38.86	39.40	0.54	44.74	32.76
Perle sys		41	0.18	0.18	0.18		0.68	0.17
Persona		125	4.64	4.50	4.51	-0.09	11.00	3.21
Petro C CV	0.40	5951	48.41	47.66	48.07	0.32	54.01	36.89
Petrobk		138	3.65	3.57	3.65	-0.05	4.45	1.90
Peyto Ex		1844	15.05	14.75	14.75	-0.10	15.10	5.32
Philip ser			0.00	0.00	0.00		1.60	0.28
Phoenix o		2007	1.09	0.95	1.05	0.10	1.09	0.90
Pinetree o		705	0.80	0.80	0.80		1.00	0.25
Pivotal		15456	1.37	1.18	1.20	-0.04	7.92	0.56
Pivotl E o		5470	2.31	2.20	2.26	0.01	3.57	1.00
Placer Dm	0.14	19338	15.07	14.72	14.94	-0.02	22.57	12.52
Plaintree		54304	0.21	0.11	0.16	0.04	0.21	0.02
Platnva As o		740	0.03	0.03	0.03		0.10	0.01
Ptash Cor	1.41	1277	92.20	89.05	90.73	0.36	108.50	79.38
Powr Cor f	0.82	5279	41.45	40.40	41.25	0.99	44.35	31.52
Powr C Ap	1.40	49	24.98	24.85	24.90	0.26	26.00	23.85
Powr C Bp	1.33	95	24.45	23.26	24.45	0.20	24.70	22.52
Powr C Cp	1.45	65	25.10	24.96	25.00	0.05	25.25	24.32
Powr Fin	1.12	6074	42.50	41.70	42.15	0.64	44.50	31.05
Pwr Fin A	0.80	10	23.70	23.70	23.70		25.00	19.26
Pwr Fin B	1.75	46	25.50	25.50	25.50	0.14	26.35	24.91
Pwr Fin C	1.30	20	26.97	26.94	26.97	0.22	27.25	25.15
Pwf Fin D	1.37	55	24.98	24.40	24.80	0.45	24.99	23.41
Pwr Fin F	1.31	86	23.99	23.55	23.99	0.44	25.00	22.00
Pwr F 5.90	1.47	75	26.25	25.65	26.00	0.25	26.30	24.40
Pwr Fin H	1.43	115	25.05	25.00	25.05	0.15	25.49	24.00
Pwr Fin I	1.50	295	25.69	25.31	25.50	-0.20	25.75	24.75
Pwr Fin J	1.17	78	25.72	25.65	25.65	-0.05	25.75	24.85
Precisn D		3955	50.00	49.00	49.48	0.24	61.30	42.50
Prem I A	0.80	87	10.99	10.60	10.60	0.05	13.00	9.09
Prem I p	0.89	432	15.25	15.20	15.20	0.04	15.65	14.80
Prime R u	1.12	250	8.00	7.89	7.89	-0.15	9.76	7.75
Printera		82	0.05	0.05	0.05	-0.02	0.14	0.02
Procyn o		673	0.46	0.45	0.45	-0.01	1.35	0.25
Progress E		788	8.86	8.75	8.85		9.20	4.65
Promax o		22502	0.11	0.08	0.08	-0.03	0.42	0.06
Promet L of		771	2.10	2.01	2.05	-0.02	2.90	1.21
Psion		10	1.01	1.01	1.01	-0.19	1.75	0.50
Pulse		112	1.00	0.98	0.98		1.28	0.90
Purcell		149	2.69	2.55	2.65	0.10	3.40	2.01
Pure Gld o		1403	0.08	0.07	0.08		0.18	0.06
QLT Inc		6958	17.05	16.60	16.88	-0.07	21.02	11.10
Quebecor A		12	14.95	14.60	14.77	0.06	24.00	11.60
Quebcor B f		2066	14.92	14.51	14.68	-0.17	24.00	11.58
Quebecr w f	0.73	2844	24.00	23.82	23.82	-0.08	45.45	20.51
Quebecr w b	1.68	62	25.80	25.70	25.75	-0.05	27.00	25.00
Quebecr w c	1.72	28	25.79	25.62	25.79	0.05	27.00	25.05
Quebecr w d	1.53	11	22.35	22.30	22.35	0.05	24.50	22.00
Queenstak		344	0.20	0.19	0.20		0.48	0.16
Quenstn M			0.00	0.00	0.00		1.07	0.59
Quest a f		180	1.33	1.32	1.32	-0.05	1.40	0.90

R - S

Valeurs	Div.	Ventes (100)	Haut	Bas	Ferm.	ch. Net	52 sem. Haut	52 sem. Bas
R Split A	0.17	11	39.98	39.25	39.98	0.06	40.25	27.06
R Split Ap	2.26		0.00	0.00	0.00		39.10	37.81
Rdm corp o		455	0.95	0.85	0.94	-0.12	1.20	0.82
RPM Tec		1	1.55	1.55	1.55	0.20	1.95	0.65
RTO Ent		120	6.50	6.50	6.50	0.25	8.50	4.00
Ranch E		20	0.95	0.95	0.95	-0.05	1.27	0.80
Rand a tech		507	0.85	0.82	0.82	0.03	5.65	0.60
Real Res		520	4.19	4.12	4.15	-0.03	5.30	3.40
Reitman	0.40	2	17.25	17.25	17.25	0.25	26.93	15.13
Reitman A f	0.40	22	16.25	16.17	16.17	-0.08	25.40	14.75
Reko Intl		30	4.61	4.55	4.55	-0.10	5.50	3.70
Research		6154	24.20	23.26	23.56	-0.29	29.06	13.19
Resol E		109	2.20	2.18	2.18	0.03	2.93	1.91
Revenue P	0.08	18	1.65	1.62	1.62		1.79	1.50
Rex Dia o		1004	0.91	0.85	0.87	0.01	1.00	0.30
Richelieu	0.13	61	16.00	15.70	15.99	0.49	18.00	12.50
Richmont		95	4.50	4.40	4.45	0.01	6.74	3.20
Rider		1734	1.80	1.70	1.80	0.05	1.80	1.69
Ridley I		87	13.50	13.15	13.16	-0.59	15.29	9.25
Rio Alto rs		1948	1.00	0.96	0.96	-0.03	1.00	0.50
Rio narcea		4078	2.53	2.38	2.38	-0.02	2.53	0.95
River Gld		149	3.00	2.80	2.95	0.35	3.85	1.80
Roctest L		10	2.75	2.75	2.75	-0.15	4.45	2.20
Rockwtr o		10143	0.86	0.78	0.85	0.06	1.58	0.32
Rogers A		15	19.75	19.46	19.75	-0.24	22.50	9.00
Rogers B f		9792	19.10	18.72	19.00	0.06	20.78	8.54
Rogrs wrls		174	19.40	19.00	19.33	0.18	19.71	6.00
Roman		16	3.00	2.75	3.00		3.75	1.75
Rona Inc		824	15.99	15.70	15.95	0.15	16.10	11.75
Rothman	1.50	477	23.00	22.91	22.93	-0.07	34.20	21.90
Royal Bnk	1.72	10104	59.95	59.60	59.67	-0.23	60.05	45.05
Ry Bk J	1.77	45	25.05	24.96	25.00	0.04	26.50	24.95
Ry Bk N	1.17	17	26.10	25.92	26.10	0.18	26.85	25.00
Ry Bk O	1.37	30	25.96	25.95	25.95		26.75	24.91
Ry Bk S	1.52	21	27.49	27.40	27.40	-0.04	27.69	25.85
Royal bld	0.10	36	24.50	23.90	23.90	-1.60	43.18	14.58
Ryl Group f		8007	9.90	9.05	9.45	0.09	32.20	6.57
Russel M	0.26	181	5.95	5.85	5.94	0.09	6.00	4.10
Russel C	1.87	11	24.99	24.85	24.85	-0.39	25.60	23.50
Sfk Pulp u	1.20	314	9.22	9.11	9.19	0.04	11.60	9.11
Smtc m		277	1.07	1.03	1.03	-0.04	4.25	0.91
SNC Lavln	0.40	823	36.00	35.40	35.74	0.34	38.95	29.02
SR Telcom		12873	0.82	0.78	0.79	-0.02	1.95	0.55
St Andrw o		258	0.19	0.17	0.17		0.40	0.16
StL CemA f	0.50	34	21.20	20.05	20.05	-1.15	25.00	17.00
Samuel M T	0.20	47	7.30	7.20	7.20		7.99	6.00
San Fran A		419	0.48	0.46	0.47	-0.03	4.40	0.25
San Fran Bf		652	0.55	0.45	0.52		4.19	0.25
Saputo Gr	0.35	418	26.17	24.85	26.17	1.02	34.15	21.00
Sask Wht be		38957	0.30	0.24	0.27	0.03	2.35	0.17
Saturn		94	0.34	0.34	0.34	-0.04	0.75	0.25
Savaria		990	2.90	2.90	2.90	-0.03	3.20	2.80
Saxon u	0.80	25	9.98	9.98	9.98	0.16	10.25	9.69
Sce Inv Af	0.28	194	4.75	4.68	4.70	0.05	11.25	4.38
Scotia Mt	6.57	100	104.40	104.40	104.40	0.40	108.40	101.50
Seamark	0.89	154	19.20	18.51	18.51	-1.04	26.00	15.80
Sears Can	0.24	957	16.50	16.15	16.46	0.31	25.10	13.60
Semafo o		107	0.55	0.52	0.55		1.50	0.40
Sepps o		60	0.58	0.58	0.58		0.68	0.25
724 Solutn		390	4.36	4.20	4.24	-0.21	14.00	3.42
Seventh A		360	0.62	0.60	0.60	-0.01	0.70	0.41
Shaw C Bf	0.05	7953	17.00	16.65	16.99	0.22	26.80	10.22
Shaw c pr	2.21	31	23.25	22.50	22.50		24.70	15.01
ShawCor A o	0.08	784	13.00	12.91	13.00	0.05	16.45	11.50
Shell Can	0.80	384	49.24	48.11	48.50	-0.70	57.50	43.27
Shermag		72	11.60	11.50	11.55	-0.05	15.00	9.00
Sherritt I f		2335	4.15	4.07	4.08	-0.03	5.85	3.96
Shire acq		17	31.53	31.00	31.00	-0.50	47.95	20.93
Shoppr Drg		4709	23.76	23.45	23.55	-0.21	25.96	19.50
Sico	0.44	112	22.30	22.00	22.30	0.30	23.50	17.25
Siebal jana		12	14.40	14.00	14.05	0.10	39.49	8.20
Sierra S		13	7.30	7.30	7.30	-0.05	9.25	5.75
Sierra		689	5.70	5.66	5.70	0.04	14.01	2.50
Signalgen o		2443	0.03	0.02	0.03		0.27	0.01
Silent W		51	5.85	5.85	5.85	0.02	10.30	4.00
Sino For Af		696	1.83	1.80	1.83	0.03	1.87	0.82
Sixty splt		87	5.25	5.10	5.25	0.20	9.30	3.35
Sixty a	1.42	57	24.49	24.30	24.31	0.01	25.40	22.50
Slater Stl		821	1.82	1.69	1.76	0.06	17.50	1.13
Sleeman B		341	9.45	9.11	9.11	-0.09	12.35	8.01
Slmsft vmv			0.00	0.00	0.00		0.60	0.05
Slmsft lv			0.00	0.00	0.00		0.32	0.02
Slocan F		37	7.75	7.71	7.75	0.10	10.40	6.63
Snow Le A		1520	0.08	0.06	0.08	0.02	0.21	0.03
Sobeys	0.36	1197	37.90	37.05	37.80	0.76	45.75	34.68
Sodisco		1796	1.58	1.39	1.54	0.14	1.94	1.06
Solectron		136	5.24	5.03	5.03	-0.05	13.72	2.10
Sony Corp	25.00	12	36.25	35.80	35.80	0.63	85.00	34.42
Sth Amer o		8519	0.07	0.06	0.06		0.17	0.03
Sth Cross o		3994	0.50	0.30	0.50	0.17	1.40	0.17
Southrnera		2017	5.85	5.67	5.71	-0.14	8.10	4.55
Southwst o		878	14.80	13.90	14.19	-0.61	19.20	2.13
Spclty Fds	1.27	295	9.85	9.73	9.73	-0.12	10.23	9.60
Spectra P f		88	2.00	1.85	1.85	-0.05	5.35	1.77
Spectral		283	2.10	1.70	1.97	0.24	2.45	0.85
Spectrum		40	1.20	1.20	1.20		3.90	0.95
Speedwre		294	1.99	1.86	1.93	0.03	2.10	0.91
Split Yield	0.95	13	1.80	1.61	1.61	-0.09	11.37	1.40
Split Yld II	1.05	94	8.39	8.20	8.20	-0.30	13.25	7.25
Stackpole		895	33.04	33.01	33.01	-0.03	33.50	17.00
Stake tech		820	7.50	7.00	7.39	-0.11	8.10	3.35
Stantec		778	20.15	19.50	19.80	0.49	20.15	12.94
Steeplejak		36	1.42	1.41	1.41	-0.03	1.50	0.80
Stelco A		12493	2.76	2.52	2.68	0.18	6.26	2.32
Stelco B		10	2.51	2.51	2.51	0.01	6.10	2.36
Stella jones	0.08	2	2.90	2.90	2.90	-0.10	3.25	2.10
Sterlite O		375	0.16	0.14	0.14	-0.01	0.31	0.08
Storm E		740	5.70	5.60	5.65		6.65	4.90
Stratgc o		40	1.00	1.00	1.00	0.15	1.30	0.85
Stratos Gl		103	9.98	9.80	9.98	0.18	15.47	7.06
Stressgen		5049	2.03	1.81	2.03	0.22	4.59	1.25
Strongco		23	1.35	1.34	1.35	0.01	2.41	1.05
Stuart		607	3.02	2.95	2.96	0.02	6.65	1.85
Sud Cont o		26	3.10	3.10	3.10	-0.10	3.99	1.75
Sulliden o		160	0.54	0.53	0.54	0.01	0.82	0.17
Sun life	0.68	16991	28.75	28.20	28.55	0.30	35.50	22.83
Sun Lfe 1p	1.62	139	27.19	26.85	27.19	0.36	27.25	26.35
Suncor	0.20	13755	24.23	23.85	23.88	-0.13	28.51	22.30
Suncor p	2.26	128	26.72	26.40	26.70	0.20	27.75	25.82
Sun Rype		9	7.05	6.95	6.95	-0.10	7.95	5.75
Surefire		32	2.15	2.10	2.15	0.05	4.70	1.10
Sutton g o		95	0.10	0.10	0.10	0.01	0.19	0.08
Swiss W u	1.30	36	11.90	11.90	11.90	0.10	12.40	9.70
Synex Intl o		170	0.38	0.38	0.38		0.40	0.21
Synx Ph o		64	0.92	0.90	0.92	0.01	3.05	0.50
Systech R		1	0.00	0.00	0.00		0.48	0.05
Systems		20	0.96	0.94	0.96	-0.01	0.99	0.40

T - Z

Valeurs	Div.	Ventes (100)	Haut	Bas	Ferm.	ch. Net	52 sem. Haut	52 sem. Bas
TD split	0.12	25	20.25	19.85	20.10	0.31	25.70	10.76
Td sptsx cp	0.30	2	25.84	25.84	25.84	-0.09	29.81	22.85
Td sptsx co	0.26	2	22.30	22.30	22.30	0.01	25.90	18.88
Tlc V		1558	3.50	3.27	3.27	-0.23	5.40	1.26
Tso3 o		18	1.72	1.72	1.72	-0.03	2.00	1.52
Tsx Grp	0.72	3163	23.50	23.35	23.45	0.05	23.50	19.10
TVA Gr Bf	0.20	1050	17.69	17.32	17.58	0.47	17.69	12.01
TVI Pac o		5110	0.08	0.07	0.07		0.19	0.05
Tahera o		9116	0.14	0.13	0.13		0.37	0.11
Taiga Fort	0.20	35	6.90	6.80	6.90	0.15	7.00	5.85
Talisman	0.60	8663	58.21	57.15	57.40	-0.05	70.00	51.30
Tan Rnge o		914	1.38	1.32	1.35	-0.01	1.87	0.56
Tappit r		180	2.17	2.14	2.14	0.06	2.60	0.67
Teck Com A	0.20	2	11.60	11.60	11.60	-0.40	16.75	11.25
Teck B f	0.20	2749	10.90	10.57	10.70	-0.10	14.89	9.85
Tecsys o		7	1.18	1.18	1.18	0.01	1.70	0.60
Teknion f		16	5.85	5.55	5.85	0.40	12.50	5.00
Telesys I		7392	0.62	0.57	0.58	-0.02	1.11	0.22
Telus corp	0.60	26873	21.60	20.61	21.20	0.49	21.60	5.76
Telus C Af	0.60	5817	19.63	18.70	19.49	0.59	19.63	5.56
Tembec		3403	7.94	7.42	7.83	0.42	15.00	7.20
Tempest a		63	5.00	4.75	5.00		5.90	3.70
Tenke Mng		286	0.94	0.90	0.90	-0.02	2.08	0.80
Terasen inc.	1.56	700	39.50	39.01	39.48	0.33	42.50	35.25
Trrqst En o		290	0.24	0.23	0.24	-0.01	0.65	0.16
Tesco		465	15.04	14.38	14.95	0.44	20.00	12.50
Tesma A f	0.64	1251	29.50	28.50	29.15	0.39	39.58	22.25
Tesoro o		1240	0.07	0.07	0.07		0.22	0.05
Tex Cap p		50	44.50	43.90	44.50	0.60	44.50	40.67
Theratech		787	5.48	5.38	5.40	0.02	11.20	3.78
Thirty Five		22	13.50	13.50	13.50	0.25	22.50	9.50
Thirty F p	1.27		0.00	0.00	0.00		25.75	24.81
Thistle M o		4163	0.56	0.53	0.55	-0.01	0.91	0.35
ThomCor	1.01	2627	42.33	41.90	42.20	0.22	53.25	36.00
ThomCor 2	0.78	3	23.45	23.45	23.45		23.75	17.75
Thunder E		3690	6.85	6.55	6.75	-0.04	7.55	2.50
Thundrm o		55	0.11	0.11	0.11		0.20	0.06
Tiberon o		352	2.90	2.80	2.90	0.10	3.67	2.00
Timbr stp u	1.07	3163	12.06	11.86	12.00		14.00	10.00
Timinco		30	0.87	0.87	0.87		0.99	0.50
Tiomin o		1365	0.28	0.27	0.27	-0.01	0.49	0.14
Tiverton o		1315	0.21	0.18	0.20		0.29	0.18
Toreador		3	3.56	3.56	3.56	-0.37	6.75	2.96
Toromont	0.40	1600	25.00	24.10	24.55	0.36	25.25	18.60
Tor Dm Bk	1.12	26447	35.26	34.85	35.14	0.29	41.15	25.17
TD Bk H	1.77	3	26.85	26.75	26.75	-0.10	27.25	25.90
Td Bk j	1.27	48	26.89	26.73	26.73	0.05	27.00	25.41
TD Bk M	1.17	79	25.75	25.65	25.65		26.00	25.20
TD Bk n	1.17	925	25.44	25.35	25.40	0.03	25.44	25.10
Torstar B f	0.64	773	26.70	26.05	26.05	-0.60	26.85	20.00
Total Ener		607	2.45	2.40	2.42	0.02	2.49	1.58
TrAlt corp	1.00	3610	17.38	17.27	17.35	0.05	23.95	15.36
TrAlt c 74	1.87	61	25.45	25.30	25.30	-0.09	25.75	24.71
TrAlt c 815	2.03	56	25.50	25.43	25.50	0.01	26.38	24.85
TrAlt c 775	1.93	57	25.75	25.60	25.75	0.10	25.90	24.80
Transat at		1379	3.55	3.50	3.54	0.04	7.96	3.40
TrCan PL	1.08	11098	22.92	22.75	22.84	0.02	23.91	20.51
TrP 1st U	2.80	22	48.00	47.75	47.75		49.25	46.01
TrP 1st Y	2.80	20	47.99	47.70	47.99	-0.01	49.00	46.25
Transcon af	0.14	2354	19.21	19.02	19.13	-0.08	19.25	15.90
Transcon b	0.14	162	19.33	19.16	19.16	0.36	19.33	16.00
TrGlob o		2560	0.67	0.65	0.66	-0.02	0.83	0.40
Tree Isl u	1.27	68	9.59	9.50	9.50		10.01	9.20
Tremont u		34	10.00	10.00	10.00		10.03	9.70
Tri Vison o		1766	1.09	0.97	1.00	-0.05	1.15	0.28
Tri White	0.12	270	2.85	2.85	2.85		3.05	2.06
Triant Tc o		33	0.26	0.25	0.26	-0.01	0.95	0.23
Trican Well		16	20.74	20.25	20.74	0.24	22.00	15.60
Trple G o		3452	3.15	2.95	3.00	0.10	3.15	1.90
Trizec Can	0.80	70	12.75	12.60	12.75	0.15	27.25	10.40
Trojan tech		316	8.90	8.70	8.88	0.16	12.95	7.55
True engy o		116	0.80	0.77	0.77	-0.03	1.00	0.57
Tudor o		2	0.00	0.00	0.00		0.50	0.20
Tundra S		71	9.40	9.16	9.16	-0.19	13.10	2.96
Turbo g		445	0.33	0.30	0.32	0.01	1.60	0.23
Tusk Engy		1259	3.24	3.17	3.20	-0.04	3.39	1.23
Twin Mng j		50	0.28	0.27	0.28		0.65	0.22
Uts Energy		349	0.36	0.35	0.36	-0.01	1.50	0.20
Ultra Pet		179	14.83	14.55	14.62	0.09	15.70	9.11
UNI selct	0.26	326	20.50	20.02	20.50	-0.01	21.05	14.75
Unibroue f		23	2.70	2.70	2.70	-0.10	2.99	1.75
Unifort A f		51	0.58	0.58	0.58	-0.01	0.98	0.25
Un Corp	0.80	60	34.75	33.52	34.50	0.50	40.40	31.00
Upton res		231	3.90	3.80	3.82	-0.18	4.60	3.31
Utility C	2.40	4	38.00	37.20	37.75	0.74	40.50	33.10
VSM Med o		146	1.69	1.62	1.69	0.07	2.25	1.18
Van Houtt f	0.20	233	11.30	11.10	11.30	0.15	26.99	10.51
Vasogen		1719	5.67	5.35	5.67	0.27	5.95	2.48
Vaquero E		416	1.60	1.51	1.54	-0.06	1.65	0.45
Vector		33	1.68	1.65	1.68	0.03	5.55	1.24
Veritas dgc		6	10.25	10.10	10.10	0.60	23.00	9.00
VHom A f	0.30	5	5.25	5.16	5.25		6.18	4.90
Vicery R		4814	0.58	0.56	0.56	-0.01	0.59	0.20
Vincor I		303	22.78	22.00	22.07	-0.37	29.50	20.00
Viroc E		389	2.13	2.05	2.05	-0.08	2.22	1.00
Virginia o		186	1.15	1.09	1.09	-0.07	1.41	0.71
Virtek vis o		77	0.80	0.75	0.80		1.35	0.60
Vista Gld		85	4.75	4.63	4.73	0.23	15.80	2.80
Vitran A		82	8.80	8.66	8.75	-0.05	9.08	5.05
Vivendi u	0.91	36	23.60	22.84	23.08	0.06	49.08	13.75
Vivent b o		57	0.20	0.18	0.18	0.01	0.29	0.12
WFI ind o		24	3.92	3.50	3.92	0.32	6.20	2.85
Wgi Heavy		111	7.00	7.00	7.00		8.00	2.86
Wajax		55	5.00	4.75	5.00	0.45	6.00	3.10
Walbrdg o		10	0.82	0.82	0.82	-0.06	2.46	0.60
Warnex o		107	0.92	0.86	0.88	0.08	1.70	0.78
Wenzel Dw		324	0.57	0.55	0.55	-0.01	1.00	0.40
Wescst A f	0.48	81	32.00	31.04	31.50	0.14	56.75	31.04
Wst Frasr	0.56	397	31.75	31.31	31.31	0.23	43.40	28.90
Westaim		2711	2.96	2.70	2.76	-0.10	4.52	1.23
Wcoast 6 p	1.18	8	25.00	25.00	25.00	-0.01	25.75	24.80
Wcoast 7 p	1.37	37	23.15	22.85	22.85	-0.15	24.99	20.50
Wcoast 8 p	1.40	36	23.70	23.55	23.70	0.20	25.50	21.56
Westrn S o		335	3.43	3.30	3.37	0.02	4.74	1.35
Western F o		63	2.69	2.69	2.69	0.01	3.25	2.35
Wstrn oil		582	24.71	24.50	24.62	0.07	30.15	20.00
Westjet air		2439	17.19	16.75	17.15	0.48	21.92	13.87
Weston	1.20	575	93.55	93.00	93.00	-0.15	131.50	88.51
Weston G p	1.45	58	25.60	25.47	25.50	-0.14	27.29	24.25
Weston 2 p	1.28	7	26.62	26.62	26.62	-0.10	26.99	25.30
Westport		1574	1.55	1.41	1.46	-0.01	8.00	1.26
Weyerhae	2.45	21	69.61	67.85	68.00	-0.91	105.50	60.40
Wheaton o		8764	1.33	1.29	1.29	-0.01	2.10	0.92
Wheatn w o		1657	0.53	0.51	0.52	0.02	0.99	0.31
Wheatn a o		690	0.51	0.49	0.50		0.60	0.40
Wi-Lan		466	1.60	1.50	1.55	-0.02	3.30	0.90
Winpak	0.60	167	110.00	110.00	110.00	2.00	125.00	90.00
Wireless o		86	2.05	2.00	2.05	0.05	5.20	0.97
World Hrt		890	1.53	1.45	1.50		4.80	0.76
X Cal o		662	0.53	0.46	0.47	-0.02	1.00	0.33
Xenos Gr o		24	2.50	2.40	2.50		2.94	0.90
Xerox A p		41	32.75	32.10	32.50	0.15	33.60	14.00
Xillix		174	0.22	0.21	0.22		0.49	0.11
Xplore tec o		1464	0.47	0.43	0.47	0.04	1.48	0.24
Ym B Bo		1	1.40	1.40	1.40		4.30	1.40
YMG Cap	0.20	10	1.90	1.90	1.90		2.88	1.65
Yamana o		4251	0.08	0.07	0.07	0.01	0.25	0.06
Yorbeu A o		250	0.07	0.07	0.07	-0.01	0.20	0.05
ZCL Comp		90	0.59	0.51	0.55	0.05	1.10	0.45
Zi Corp		132	3.00	2.85	3.00		8.36	2.15
Zargon		150	9.45	9.35	9.40	0.05	10.25	7.00
Zarlink S		6422	7.11	6.92	7.00	-0.13	13.00	1.98
Zarlink S p	2.00	20	25.25	25.24	25.25	0.25	25.45	18.95
Zaruma o		11	0.17	0.17	0.17		0.70	0.12
Zemex		29	12.32	12.32	12.32	-0.32	12.92	7.19
Zenon Env		185	14.50	14.45	14.46	0.11	17.87	9.95
Zenon A f		41	11.25	10.90	11.00	0.10	16.80	7.85
O1 Comun o		314	0.08	0.07	0.08		0.39	0.05

Débentures

Valeurs	Div.	Ventes (100)	Haut	Bas	Ferm.	ch. Net	52 sem. Haut	52 sem. Bas
Acclaim db			108.50	106.00	108.50	-0.50	112.00	101.00
Advntge d		3	115.90	115.06	115.90	0.90	116.00	100.02
Agricore d		1	102.45	101.75	102.45	0.95	103.50	92.00
Atlas C d		2	145.75	144.75	145.00	14.9	145.75	121.00
Basis100 d		1	62.00	61.95	62.00		95.00	34.00
Cdn hotel d			101.50	101.40	101.40	-0.55	104.90	97.50
CWB A d			106.00	106.00	106.00		106.50	98.55
Canam 9.25		1	99.50	99.00	99.50	0.50	100.00	98.01
Chmtrd 10 d			107.51	107.00	107.00	-0.51	109.49	101.50
Clublink d			83.75	83.75	83.75		84.00	76.00
Com Dev d			65.02	65.00	65.00		85.02	55.01
Dec 6.5 d			106.26	106.26	106.26	0.01	106.26	99.60
Emco Db		9	99.98	99.98	99.98	-0.02	100.05	88.00
F Cap 7.5d			100.00	100.00	100.00		102.00	98.00
F Cap 7.875			96.85	96.00	96.85		99.00	83.00
F Cap 7d			89.50	88.50	88.50	0.50	90.50	70.00
F Cap 7.25d			88.00	88.00	88.00	-1.00	89.50	70.00
F Chicago d		3	103.49	102.75	103.10	0.10	103.75	99.55
Gerdau deb			73.00	71.50	71.50	-1.00	79.00	62.00
HBay A d		5	95.00	93.30	94.00	-0.01	106.75	65.00
Inter P d		1	108.00	107.00	108.00	1.00	114.00	100.25
Kinross d		3	91.90	90.75	91.78	-0.12	92.00	78.00
Legacy H d			101.00	100.60	100.60	-0.90	104.00	96.00
Magelln d			87.00	85.10	87.00	2.00	101.00	76.00
McWatr d			146.10	146.10	146.10	0.10	250.03	100.00
Morgr 825 d			101.50	101.00	101.50	-0.50	102.75	95.02
Morguard d			102.00	101.75	101.75	-0.25	105.00	98.00
OY Ppty d			88.00	87.00	88.00	1.50	89.00	80.26
Pembina d			122.00	122.00	122.00	-0.01	130.00	113.01
Pembina l			108.00	108.00	108.00	1.00	116.00	101.00
Providnt d		6	104.00	102.51	103.50	0.50	109.90	99.00
Rrr 10 db			105.27	105.27	105.27	0.02	110.00	101.25
Revenue d 7			100.01	100.00	100.00	-0.50	101.00	92.00
Rogers S d			102.70	102.60	102.70		105.95	100.00
San Fran db			55.00	50.00	50.00		110.00	36.00
Sherrit D		4	88.25	88.00	88.00	-0.25	90.00	79.25
Stelco 950 d		4	99.00	96.00	98.00	3.00	162.00	91.00
Sterlng d			69.00	68.00	68.00	-2.00	75.50	57.50
Superir db a			106.49	106.25	106.25	0.24	109.00	100.50
Teck deb			66.00	66.00	66.00	2.00	81.00	59.00
Telus db		4	98.50	98.19	98.50	0.30	99.00	56.00
Transat d		1	84.00	83.10	83.25	1.00	110.85	70.00
Viking d		1	104.75	104.26	104.75	0.25	105.00	100.00

Débentures en $ US

Valeurs	Div.	Ventes (100)	Haut	Bas	Ferm.	ch. Net	52 sem. Haut	52 sem. Bas
Counsel Db			67.00	66.00	67.00	5.00	79.98	61.00
Descarte u		16	87.00	85.25	85.25	-1.75	87.96	68.00
Trizec Db		1	59.66	59.66	59.66	2.04	80.50	50.00

Société en Commandites

Valeurs	Div.	Ventes (100)	Haut	Bas	Ferm.	ch. Net	52 sem. Haut	52 sem. Bas
Fidelty 95 u	1.57	14	3.40	3.29	3.29	-0.21	7.50	3.26
Fidelty 96 u	1.57	12	5.60	5.60	5.60	0.25	8.60	5.35
F Chicago u	0.68	1152	8.95	8.78	8.90	0.05	8.95	7.52
Gaz Mtro u	1.32	285	18.95	18.80	18.85	0.04	19.15	16.75
Holing Cn u	0.11	170	0.51	0.45	0.51	0.04	0.86	0.26
Inter P u	0.69	1784	6.50	6.32	6.45	0.05	6.87	5.20
Mcknz M u	1.79	2	4.14	4.14	4.14	0.05	5.95	3.70
TrAlta P u	0.74	791	9.38	9.13	9.24	-0.11	9.74	8.67
TrCan pw u	2.52	437	33.09	32.70	32.75	-0.20	34.13	28.75
Triax R u		176	9.85	9.50	9.70	-0.05	10.27	7.60
Triax u ii		10	13.65	13.65	13.65	0.25	15.66	12.05

Parts de Fiducie

Valeurs	Div.	Ventes (100)	Haut	Bas	Ferm.	ch. Net	52 sem. Haut	52 sem. Bas
A&W Rev u	1.08	170	9.90	9.81	9.85	-0.07	12.30	9.50
APF En u	1.90	853	10.01	9.96	9.97		11.10	9.00
ARC En u	1.68	2748	12.07	11.98	12.07	0.03	12.98	10.89
Aberdn g7 u	1.50	273	10.30	10.15	10.30	0.18	14.74	9.42
Aberdeen u	1.32	88	19.60	19.44	19.48	0.03	23.00	18.20
Acclaim u	0.75	32104	4.03	3.92	4.01	-0.10	5.00	3.60
Adv Fiber u	1.20	97	11.19	11.05	11.19	0.19	11.19	9.90
Advantage f	2.06	1060	15.53	15.38	15.50	0.07	16.15	10.40
Algonq P u	0.92	1057	8.70	8.65	8.66	-0.02	10.33	8.40
Am incom u	1.22	82	11.18	11.05	11.17	0.15	16.39	10.00
Ameristr u	1.32	3	12.01	12.01	12.01		17.85	11.26
Arctic u	1.05	23	9.62	9.61	9.62	-0.06	9.70	8.00
Atlas C u	0.96	827	12.33	12.25	12.30	0.02	12.43	10.55
BNS Ca Ts		60	105.00	105.00	105.00	-1.21	110.00	101.00
BPI Glo u		50	7.69	7.61	7.62	0.04	8.00	6.50
Blumnt u		210	7.09	7.01	7.05	0.03	10.19	6.80
Bonterr un	1.52	25	9.48	9.40	9.45	-0.01	10.50	8.60
Boralx P u	0.87	280	9.75	9.65	9.75	0.10	10.98	9.01
Boyd gr un	1.14	5	7.40	7.40	7.40	-0.05	8.50	7.25
Brompton u	0.92	123	9.95	9.89	9.95	0.06	10.10	7.89
Bromptn S u	0.75	228	10.30	10.20	10.20	-0.05	10.60	9.55
Bromptn u	0.98	52	9.90	9.80	9.80	-0.10	10.39	8.85
Ccs un	1.68	140	20.08	20.01	20.08	0.13	20.08	13.15
CRS III u		606	33.10	33.02	33.03	0.01	33.97	28.70
Calloway u	1.15	26	9.40	9.40	9.40	-0.05	9.95	9.00
Calpine un	0.93	2129	9.42	9.35	9.40	0.06	10.60	8.86
C Trust un	0.51	42	8.39	8.28	8.28	-0.07	8.55	8.00
C Aptmnt u	1.05	366	13.99	13.86	13.93	-0.02	14.45	12.75
Cdn Hotel u	0.90	128	8.75	8.55	8.67	0.07	9.59	7.50
COil Snd u	2.00	1512	34.30	33.81	33.85	-0.35	42.90	33.28
CR estate u	1.21	775	13.20	13.07	13.19	0.09	13.70	11.00
Cdn Res u	0.95	58	8.48	8.40	8.48		9.25	7.00
Cathdrl u o	0.22	65	1.35	1.33	1.33	-0.02	1.70	1.00
Citadel u	1.00	381	9.14	9.05	9.08	-0.05	10.00	8.56
Citadel H u	3.14	67	26.80	26.60	26.80	-0.03	28.40	24.28
Citadl M u	1.00	73	9.82	9.76	9.82	0.07	10.00	9.49
Citadel tr u	2.49	18	27.40	27.30	27.30	-0.10	29.85	26.00
Citadel S u	2.49	161	25.59	25.31	25.59	0.04	26.55	24.60
Clean Pw u	0.93	643	9.08	8.92	9.00		11.20	8.51
Cominar u	1.12	291	13.14	12.80	13.01	0.11	13.19	11.00
Com Ind u	1.80	8	18.69	18.60	18.60	-0.09	20.08	15.90
Compass u	0.90	159	9.85	9.80	9.80	-0.05	10.10	9.45
Connor C u	0.85	104	16.05	15.85	16.05		23.00	15.06
ConnorCL u	1.68	62	16.56	16.55	16.55		24.99	15.75
Connors B u	1.20	869	14.05	13.91	14.05		14.41	11.00
Consumr un	1.05	890	11.25	11.17	11.23	-0.02	11.25	9.93
Contrns u f	1.25	210	8.67	8.60	8.64		10.60	7.77
DDJ Cdn u	2.42	68	18.00	17.87	18.00	0.01	18.85	14.75
Digital W u	0.35	224	3.60	3.50	3.50	-0.09	5.00	2.86
Divers ii u	0.92	41	9.20	9.20	9.20	0.20	10.50	8.90
Diversf U u	1.32	3	24.25	24.03	24.25		26.88	22.84
Divtrst u	0.92	111	9.95	9.80	9.85		10.39	9.40
Enrpls u	3.71	3066	29.85	29.65	29.72	-0.04	29.90	24.26
Enervst u	0.84	1130	6.29	6.23	6.29	0.02	7.30	5.98
Firm Cap u	0.97	98	10.24	10.13	10.17	0.02	10.50	9.00
F Asia u	0.56	630	6.20	6.20	6.20		7.10	5.75
F Premi u	2.00	84	18.79	18.44	18.59	0.07	22.35	16.15
FPrem us u	1.40	70	13.40	13.22	13.33	0.03	17.85	11.60
Focus E	1.68	124	11.90	11.61	11.90	0.25	11.90	8.85
Fording un	1.00	4111	23.80	23.16	23.35	-0.85	31.44	23.16
Foremost u	0.70	2	6.45	6.45	6.45	0.05	7.45	3.85
Freehold u	1.49	373	11.80	11.50	11.66	-0.08	11.90	9.50
Global Pls u	1.25	29	12.96	12.95	12.96	-0.04	18.00	11.59
GL Hydro u	1.19	532	14.74	14.50	14.65	0.13	15.60	11.75
H&R u	1.21	2987	14.50	14.42	14.46	0.03	14.58	11.50
Halterm u	0.97	944	4.09	3.85	3.95	0.13	8.98	2.00
Harvst E tr	2.40	193	9.95	9.80	9.95	0.10	11.75	8.25
Home Eq u	1.04	125	12.19	12.11	12.11	-0.04	12.50	9.95
IAT Air u	1.11	30	8.80	8.55	8.75	-0.25	12.97	7.00
IPC un	1.00	93	9.60	9.51	9.60		11.33	8.85
Incom FP u	2.50	72	18.70	18.31	18.50	0.10	24.70	16.30
Income Fn u	2.12	26	20.20	19.65	19.90	0.38	25.05	17.50
Innvest u	1.12	1438	8.80	8.75	8.80	0.03	10.18	7.82
Invst G u		20	10.07	10.07	10.07	0.07	10.15	9.85
Labrador u	1.00	401	15.10	15.05	15.05	-0.15	15.94	13.06
Legacy H u	0.74	1749	6.35	6.13	6.17	0.04	8.67	5.35
Lvngsn I u	1.19	150	13.30	13.16	13.16	-0.12	13.49	10.05
Manulif A		650	96.00	95.00	96.00		99.99	87.00
Mint Incm u	0.72	21	7.09	7.05	7.09	-0.01	7.80	6.82
Morgrd u	0.90	1388	8.30	8.24	8.28	-0.02	9.45	7.93
Multi Fnd u	1.72	127	3.40	3.34	3.40		6.75	3.25
Mulvihill u	2.12	9	18.94	18.58	18.58	0.02	22.18	18.25
Mydas Fn u	2.25	61	23.38	23.15	23.30	-0.05	25.25	22.10
NAL Oil u	1.58	609	9.09	9.01	9.04	-0.03	10.55	8.46
NCE Ptr u	1.80	2841	10.95	10.80	10.87	0.06	13.29	10.01
Newalta u	1.08	223	9.25	9.11	9.17	-0.10	9.50	8.60
North Wst u	1.59	260	23.35	22.95	23.30	0.31	23.35	18.01
Nor Ppty u	1.15	126	12.80	12.67	12.80	0.14	12.80	10.00
Northland u	0.98	433	11.24	11.12	11.23	0.04	11.65	9.85
Northwtr u	1.76	62	18.00	17.77	18.00	0.12	18.30	16.10
OY REst u	1.07	177	10.09	9.97	10.00		11.47	9.06
Oceanex u	1.12	28	11.30	11.20	11.20		13.01	10.00
Parmnt E u	1.10	2266	13.30	13.09	13.25	0.19	32.51	11.75
Parklnd u	1.68	160	15.15	14.85	15.15	0.40	15.15	11.35
Pthfndr u	0.90	41	9.65	9.60	9.65	0.10	10.07	9.12
Pembina u	1.05	1080	11.43	11.35	11.42	0.10	12.03	9.75
Pngrwth u	2.41	1854	14.46	14.35	14.45	0.07	16.40	13.01
Primwst u	4.80	1566	24.99	24.90	24.98	0.03	29.56	23.25
Pro-ams	0.65	153	19.33	19.26	19.32	0.04	19.99	17.51
Pro-ams tr	1.16	299	18.75	18.53	18.68	0.12	19.60	18.10
Providnt u	2.22	3197	11.25	11.03	11.10	0.01	11.95	9.85
Rainmkr u	0.48	80	2.90	2.80	2.80	-0.10	3.48	1.65
Residentl u	1.05	1919	13.98	13.85	13.98	0.03	15.00	12.90
Retirmnt u	1.15	1015	10.20	10.01	10.15	0.13	13.26	9.71
RioCan u	1.11	2431	13.44	13.28	13.41	0.10	13.44	11.25
Rogers S u	0.47	730	4.00	3.90	3.95	-0.05	5.13	3.75
Ryl Host u	0.72	357	5.50	5.33	5.45	0.01	6.95	5.01
SCI u	1.20	32	10.51	10.50	10.50	-0.01	13.75	10.00
Sciti u		1869	10.20	10.05	10.19	0.16	10.20	9.75
Sage Incm u	1.20	5	12.40	12.25	12.40	0.16	13.24	11.25
Sentry BC u	1.26	73	18.65	18.42	18.50	-0.10	20.24	18.00
Sentry d u	0.57	2171	4.09	4.05	4.08	-0.01	4.90	3.96
Sentry SF u	2.00	20	17.88	17.60	17.63	-0.02	20.70	16.69
Sentry g u	1.39	55	18.73	18.52	18.73	0.20	21.75	17.80
Shininbk u	3.36	1456	16.01	15.95	15.96	0.02	16.47	10.00
Sixty Pls u	2.00	49	19.00	18.80	18.80	-0.10	23.00	16.50
Skylon u	2.25	81	24.14	23.78	23.95	-0.10	25.10	21.00
Skyln u ii	1.81	147	25.85	25.70	25.80	0.12	25.99	24.76
Skylon G u	1.81	2	27.64	27.64	27.64	0.24	28.00	23.00
Sleep C u	1.07	640	10.05	10.00	10.05		10.23	9.85
STaRS u	0.95	56	9.89	9.81	9.89	0.01	10.30	9.40
Strategic		71	6.95	6.93	6.94	0.01	9.95	6.63
Summit u	1.53	613	15.45	15.30	15.40	0.08	16.05	13.50
Sun Gro u	1.17	147	9.50	9.27	9.27	-0.23	11.60	7.50
Superior un	1.92	1127	20.95	20.80	20.86	-0.03	21.59	17.25
Tgs Nrth u	1.09	210	8.44	8.05	8.44	0.30	10.15	8.02
Tr3 Trust u	1.00	160	5.36	5.30	5.33	0.07	8.59	5.11
Taylor ngl	0.49	107	5.00	4.95	4.95	-0.09	5.20	4.24
Trnsforc u	1.14	163	7.60	7.53	7.53	-0.06	8.53	6.77
Triax car u	1.35	91	19.41	19.34	19.40		20.00	18.21
Triax tec u	1.21	58	18.13	18.08	18.13	0.04	18.70	17.00
RiaxC iii u	1.50	184	18.67	18.54	18.54	0.03	20.68	18.04
Triax u	0.91	150	8.59	8.54	8.59	0.04	8.75	7.25
Trinid u	0.36	297	2.86	2.81	2.86	0.06	3.00	1.25
Ultima u o	1.00	554	5.35	5.30	5.32	0.02	6.06	4.90
Vermilion u	2.04	958	12.99	12.70	12.85	0.12	12.99	11.30
Versacld u	0.96	258	8.50	8.45	8.45	-0.05	8.70	7.45
Viking u	1.26	1257	6.55	6.46	6.53	0.07	7.90	6.00
Wardley un		130	0.25	0.22	0.23	-0.04	0.75	0.22
Westshor u	0.68	1434	5.60	5.51	5.51	-0.07	6.25	4.26
Years tr u	1.25	44	19.75	19.15	19.75	0.57	20.15	18.46
Yield M u	1.92	1	15.60	15.60	15.60	0.24	18.70	14.51

Transigées en $ US

Valeurs	Div.	Ventes (100)	Haut	Bas	Ferm.	ch. Net	52 sem. Haut	52 sem. Bas
Agnico E u		31	3.01	3.01	3.01	0.01	5.80	2.85
Bk Mtl 10	1.48	553	27.92	27.80	27.85	-0.15	28.20	25.15
Bus Dev n		1	7.56	7.56	7.56	0.06	8.00	6.45
CIBC 20	1.28	24	27.26	27.25	27.25	-0.01	27.60	25.50
CIBC 22	1.56	70	28.70	28.60	28.60	0.08	28.75	26.73
CIBC 16p	1.41	34	27.45	27.01	27.20		27.55	25.75
Cariben U	0.64	44	12.35	12.25	12.35	0.15	13.00	10.85
Echo B w		1725	0.34	0.31	0.34	0.04	0.58	0.12
European o		13	0.33	0.33	0.33		0.95	0.32
Goldcorp u		4	7.00	7.00	7.00		10.50	4.00
IPC us un	0.65	90	6.86	6.75	6.86	0.06	7.40	6.00
Mrtgage us		15	7.60	7.35	7.35	-0.45	7.80	6.85
Mulvhil us u	1.70	52	17.00	16.80	17.00	0.33	19.99	15.25
Ry Bk K	1.57	609	24.99	24.98	24.98		27.00	24.80
Ry Bk P	1.43	56	27.25	26.98	27.25	0.25	27.50	24.98
SNP H A		32	5.80	5.60	5.80	0.01	10.25	4.07
SNP H p	1.50	6	26.00	26.00	26.00		26.25	22.50
SNP Cap		278	3.20	3.12	3.12	-0.03	7.99	2.00
SNP Cap p	1.50	45	23.93	23.85	23.90	0.10	25.75	22.00
Tgs Nrth A	0.75	69	5.85	5.72	5.85	0.05	6.99	5.71
TrAtlant o		355	0.15	0.14	0.14		0.21	0.05

OTHER DEBT. SECURITIES

Valeurs	Div.	Ventes (100)	Haut	Bas	Ferm.	ch. Net	52 sem. Haut	52 sem. Bas
Petrobank n		120	89.90	88.00	88.00	1.50	93.00	77.00

LE PÉTROLE

NEW YORK (AP) Prix par baril en $ US

	Mardi	Lundi
Saudi Arabian light	23,11	22,78
North Sea Brent	23,69	23,39
West Texas Intermediate	25,78	26,23

L'OR

(AP) — Cours de l'or mardi en dollars US par once, sur les cinq principales places financières

Hong Kong:............................($343,05)($+1,30)
Londres:................................($342,90)($+3,40)
Paris: ....(n.disp.)
Zurich:..................................($342,90) ($+0,15)

(PC) — L'or cotait à 479 $ CAN à l'offre (342 $ US) et 480 $ CAN à la demande (343 $ US) hier à la clôture chez Thomas Cook, courtier en métaux précieux et devises étrangères.

L'ARGENT

Les courtiers londoniens ont haussé mardi le prix de l'argent de ($0 0450) cents américains par rapport à l'ouverture de vendredi.
Mardi: $4 7950
MONTREAL — Handy & Harman évaluait hier le prix de l'argent canadien ($7 053) ($—0 049) l'once troy.
NEW YORK — Handy & Harman évaluait hier le prix de l'argent américain ($4 815) (stable) l'once troy.

FONDS COMMUNS DE PLACEMENT

	VANPA	Chg
MEMBRES		
@rgentum C$		
Act can	7.29	.02
Découverte	11.01	.03
PerformCan	11.12	.04
Pl MktNuC$	5.83	-.05
Prt Revenu	7.43	.04
PrtAmElite	4.37	.03
PrtEquIQué	9.18	.01
Pt A/V AC	10.40	-.08
PtIntElite	6.17	.09
PtMrNeu C$	3.72	-.03
PtRER IE	4.09	.03
-A.P.M.		
Equilibré	10.37	—
-A.P.P.Q.		
Equilibré	18.94	—
ABC Funds		
Amer-Value	6.42	—
Fully-Mgd	7.91	—
Fund-Value	13.60	—
-Aberdeen Asset		
AberdeenG7	9.93	—
SCOTS	20.65	—
-Abria		
DvArT$CAD	113.66	7.92
DvArTrB$US	105.73	-7.92
-Acker Finley		
QSA Ent	6.35	.05
QSA SelCEq	6.68	.04
Acuité Fonds		
acC30toutC	10.40	.04
Act can	12.17	.07
Act mond	6.15	.05
Act RER G7	5.53	.06
Actcanvlso	9.84	.02
ClEnvScTec	3.15	.00
Cr et rev	10.30	.03
Equil can	12.24	.07
Fixed Inc	9.57	.03
Income Tr	10.30	.01
Monactvlso	6.13	.04
Rev élevé	11.49	.05
Acuity Clean Env		
Act mond	4.64	.01
Actions	8.55	.01
Equilibré	9.17	.01
Acuity Pooled		
Act can	15.57	.09
Act Mond.	11.32	.10
Cdn	12.32	.00
Core CdnEq	10.78	.05
Court Term	8.15	.00
Equil	14.21	.08
High Inc	14.85	.06
Inc Trust	10.87	.01
Mond. Bal.	11.09	.07
RépActCons	12.52	.04
Rev. Fixe	13.18	.04
ScVlCdnEqu	10.48	.02
AEGON Fnds imaxx		
ActAmérCr	9.41	.06
ActAmérVal	8.71	.04
ActCanCr	9.66	.05
ActCanVal	9.39	.04
CanVerFixe	9.95	.03
Oblig can	10.12	.03
SecMondial	7.68	.09
SocMondial	8.26	.07
TOPPtCrDyn	8.24	.00
TOPPtCrois	8.70	-.01
TOPPtCrRER	9.24	-.01
TOPPtEqRER	9.53	-.02
TOPPtEqual	9.43	-.02
TOPPtPrud	9.96	-.01
AGF Funds I C$		
Cdn LC Div	23.43	.17
AGF Gestion		
Allem C$ M	23.26	.38
Allem U$ M	16.52	.33
AGF Groupe C$		
Act Crois	29.88	.20
Act Euro	18.78	.43
Act Mond	6.37	.04
Act Mond	14.61	.09
ActImMond	6.90	.04
Allemagne	18.94	.37
Am Latine	3.11	-.04
Am RER RTA	4.45	.02
Amér RTA	16.19	.06
Can Pet Cp	10.54	.07
Can RTA	5.20	.03
Can Valeur	14.81	.04
CanActTout	3.32	.02
CanObRndGl	6.10	.01
CanRevCons	9.44	.03
Cat Am Val	4.66	.02
Cat Canada	6.65	.03
Cat Rev CT	11.68	—
Cdn LC Div	23.37	.17
Contr Trm	2.32	-.03
Cr Am RER	2.85	.02
Crois Act	12.32	-.01
Crois Amér	17.99	.17
Crois Asia	6.17	.02
Ct Val Int	5.58	.07
Dir Chine	6.59	-.06
Equil can	17.43	.06
GlTotRetBd	3.59	—
Indien	1.11	—
Int RER RA	3.18	.03
IntTitAct	4.41	.01
Japon	3.24	.09
Japon RER	2.32	.06
Md Ress	6.20	.02
MdSciSnté	4.80	-.01
MdServFin	6.17	.12
MdTitTech	1.05	.02
Mét Prêc	8.03	.04
Mnd Obl Gv	11.49	.02
MndObl RER	11.70	.02
Mond Equil	13.52	.32
Multi Gest	3.32	.04
MultiGestR	3.59	.05
Oblig Can	5.33	.02
PerspMond	10.39	.10
RER Act Md	5.55	.03
RER ActEur	5.52	.13
RER Md Equ	6.97	.16
RER Soc Md	3.30	.02
Ress can	17.98	.13
Soc Mond	11.92	.06
Spéc Amér	7.69	.04
Tit ActJap	1.43	.02
Titres Can	26.64	.12
Titres Int	7.70	.19
Val Intl	31.21	.41
ValMarÉmer	3.00	.01
Vl Int RER	4.34	.06
AGF Groupe U$		
Ac Euro U$	13.34	.36
AcImMnd U$	4.90	.05
Act Mnd U$	4.52	.04
Act MondU$	10.38	.10
Allemag U$	13.45	.31
Am RTA U$	11.50	.09
AmLatineU$	2.21	-.02
Cat Can U$	4.73	.04
Cat RvCTU$	8.30	.03
CatAmValU$	3.31	.03
Cr Am U$	12.78	.17
Cr Asia U$	4.38	.03
Ct Val Int	3.97	.07
Dir ChinU$	4.68	-.03
gCr Act U$	8.75	.03
GlTtRtBdU$	2.55	.01
Indien U$	.79	—
IntTitAcU$	3.13	.01
Japon U$	2.30	.07
Md Ress U$	4.41	.04
Md Tt TcU$	.74	.01
MdSciSntU$	3.41	—
MdSvFin U$	4.39	.11
Mnd Equ U$	9.61	.27
MndOb GvU$	8.16	.05
MultiGstU$	2.36	.04
PerspMndU$	7.38	.10
Soc MondU$	8.47	.08
Sp Am U$	5.46	.04
Tit Int U$	5.47	.16
TitAcJapU$	1.01	.01
Vl Int U$	22.17	.38
VlMarEm U$	2.13	.01
AIC (Closed End)		
AIC DivFra	23.24	—
AIC Adv Corp		
Av Amér	4.16	-.01
Av Amér	2.99	.04
Av Mond	2.74	.03
Av Mond U$	1.97	.05
Avant II	3.98	.04
Avant IIU$	2.86	.07
AIC Bal Corp Gp		
Éq Can U$	2.96	.06
Equil Am	4.02	-.02
Equil AmU$	2.89	.03
Equil Can	4.12	.02
AIC Bal Group		
Éq Amér U$	2.84	.02
Equil Amér	3.95	-.03
Equil Can	3.86	.02
Equil Univ	4.31	—
RÉER Éq Am	4.09	-.03
RÉER Éq Un	4.29	—
AIC Cibléé		
Cib Am	6.07	—
Cib Am U$	4.36	.06
Cib Can	5.34	.02
RÉERCib Am	5.50	-.01
AIC Groupe Plus		
Cib Am PI	8.81	-.01
Cib AmPIU$	6.33	.08
AIC porte de GP		
PorteCanGP	10.25	.03
PortObligP	10.08	.02
Pt univ GP	9.90	-.01
PtRevGP-T	9.92	.02
RÉERunivGP	9.87	-.01
Revenu GP	10.05	.01
AIC Porte GP U$		
PtUnivGPU$	7.11	.09
AIC sér revenu		
Obl Uni	5.64	—
Oblig	5.31	.02
AIC Série Avn		
Av Amér	6.52	-.02
Av Mond	2.99	.02
Av Mond U$	2.15	.04
Avant AmU$	4.68	.05
Avantage	54.51	.63
AvantageII	6.62	.08
REER Av Am	3.55	-.01
REER Av Md	2.41	.02
AIC serie div		
Act Mond	10.35	.06
Act MondU$	7.44	.15
Can Divers	31.07	.04
Div Uni	2.63	—
Div Uni U$	1.89	.03
REER AcMd	2.56	.03
REER Dv Un	2.42	—
REER Val	3.12	—
RSPSci&Tec	1.44	—
Sci & Tech	1.39	—
Sci&TechU$	1.00	.01
Valeur	32.08	-.07
Valeur U$	23.05	.28
AIC SICAV ciblé		
Ciblé Amér	4.86	—
Ciblé AmU$	3.49	.05
Ciblé Can	5.14	.02
CibléCanU$	3.69	.07
AIC SICAV Div		
Act Mnd U$	2.11	.04
Act Mond	2.93	.02
Can Div U$	3.13	.05
Can Divers	4.35	.01
Div Uni	2.91	—
Div Uni U$	2.09	.03
Sc&TecCrpU	1.73	.02
Sci&TecCrp	2.41	—
Valeur	3.77	-.01
Valeur U$	2.71	.03
AIC SICAV revenu		
MM	5.17	—
Rend Glo	5.28	.02
AIM (Trimark)		
Can DSC	17.84	.11
Cat Cr Sél	8.97	.06
Cat Soc Am	7.56	.00
CatMonEqC$	9.09	.01
CatMonEqU$	6.47	.03
CatPtScAmC	9.75	-.07
CatPtScAmU	6.94	-.03
CatSocAmU$	5.38	.02
Cdn CroSél	8.87	.03
Cdn SC	16.57	.11
Cro Sél C$	14.96	.10
Cro Sél U$	10.65	.11
CroRev SC	9.03	-.01
CrRev DSC	9.22	-.01
CtCrSél U$	6.38	.07
Découv C$	3.49	-.01
Découv U$	2.48	—
DesMndCatU	6.43	.04
DesMndCtC$	9.04	.02
Dest Can	8.40	.02
Dest MndC$	8.22	.02
Dest MndU$	5.85	.04
Entreprise	5.57	.04
Equil Sél	7.79	.04
Europl	4.56	.07
Europl U$	3.25	.06
Fd d'ob Av	5.63	.02
Intl soc	3.90	.07
Intl socU$	2.78	.06
Md equilU$	4.24	.02
Md obl RE	4.98	.02
Md oblREU$	3.54	.03
Mond equil	5.95	.01
Oblig Cdn	5.82	.02
Pet Ent	3.15	-.02
PetSocCdn	7.26	-.06
RER crosél	4.74	.03
RER Découv	1.71	-.01
RER Des Md	5.00	.01
RER Euro	3.82	.06
RER Int Sc	3.51	.06
RER Md Equ	4.95	.01
RER MdO RE	5.49	.02
RER Sc Am	4.44	.00
Ress Cdn	7.66	.03
Rev Gouv	4.88	.01
Soc amér	5.34	.00
Soc amérU$	3.80	.01
TrmrkC$DSC	27.54	.19
TrmrkC$SC	25.88	.18
TrmrkU$DSC	19.60	.21
TrmrkU$SC	18.42	.20
AIM Core C$		
Act Amer	7.61	.02
Act Can	9.01	.04
Act Mond	8.67	.08
Equil cdn	10.06	.03
RER Act Am	7.46	.02
RER Act Md	8.50	.07
AIM Core U$		
Act Am U$	5.42	.03
Act Md U$	6.17	.08
AIM/Trimark		
C CroisIntl	5.76	.08
C dist cdn	7.15	.01
C excel ca	7.47	.05
C inn mond	4.78	.02
C rev cda	4.11	.01
C santé mo	5.59	-.03
C tech mon	2.22	.02
C télécom	3.35	.04
C thêma mo	5.66	.06
Cat cr eur	4.26	.06
Cat démo	3.74	.02
Cat En Mnd	5.58	-.01
Cat fin mo	7.40	.03
CatCroisAm	5.73	.02
Cr act am	8.02	.00
Crois Amé	3.53	.02
Crois euro	11.21	.17
Elite can	7.37	.04
Equil cdn	19.02	.13
Exc mond	4.58	.02
Excel can	11.00	.07
F santé mo	12.47	-.06
Indo-Pa C$	3.27	.02
RER cr amé	3.14	.01
RER cr eur	4.20	.06
RER cr int	5.77	.08
RER démo	3.73	.02
RER Ind-Pc	2.48	.02
RER innov	4.71	.02
RER san mo	7.13	-.04
RER sec ex	4.66	.03
RER ser mo	7.44	.03
RER tec mo	2.27	.02
RER tél mo	1.91	.02
RER ThémMo	6.28	.07
ShTrmInCIA	5.82	—
ShTrmInCIB	5.58	—
Tech mond	11.34	.12
AIM/Trimark U$		
AmérGwthU$	2.51	.02
C CrAm $U	4.08	.03
C CrEur $U	3.03	.06
C CrInt $U	4.10	.07
C démog $U	2.66	.03
C FinMo $U	5.27	.04
C InnMo $U	3.40	.03
C StéMo $U	3.98	.00
C TecMo $U	1.58	.02
C TélMo $U	2.38	.04
C ThéMo $U	4.03	.06
Cat EnerU$	3.97	.01
CrActAm U$	5.71	.02
Exc mond	3.26	.03
F CrEur $U	7.98	.15
F StéMo $U	8.88	-.01
Indo-Pa U$	2.32	.03
ShTrInCIBU	3.97	.02
ShTrmInAU$	4.14	.02
Tech mo $U	8.07	.12
All-Canadian		
Cole PB F	10.07	—
Altamira		
20 mondial	4.42	.04
Act euro	13.99	.24
Actions	19.86	.08
AltaFund	15.39	.04
AmérGrSoc	13.23	.05
AmrSélect	29.38	.01
Asie-pacif	9.04	.04
Crois spéc	18.79	.08
Croiss cap	12.01	.05
Découv mon	3.35	-.01
Divers mon	15.22	.09
Dividendes	3.97	.02
Equilibré	15.25	.07
Japonaises	3.00	.05
Mnd Rev CT	12.29	.01
MndPet soc	5.93	.05
OblGouvCT	5.48	.01
OblHautRen	4.10	—
Oblig	16.62	.07
Oblig mond	11.94	.04
RER Japon	4.40	.07
RERdiv mon	6.41	.04
Rev can CT	10.23	—
Rev&crois	6.93	.03
Revenu	7.99	.02
Valeur Can	11.70	.07
Valeur mon	8.88	.07
ALTAMIRA C		
Am moy cap	9.46	.01
Dow 30	7.33	.02
Ind Amer	7.17	.05
Ind euro	6.71	.10
Indice Can	10.46	.05
IndiceIntl	6.40	.09
RER Euro	5.64	.11
Altamira P RER		
RER Cr&Rev	20.70	.10
RER croiss	19.43	.10
RER équil	20.75	.09
RER revenu	22.97	.08
RERcroiMax	19.12	.10
RERrev&cr	21.94	.08
RERRevStbl	23.19	.06
Altamira Sector		
Biotech	5.77	-.02
Comm elect	6.16	.05
Mét préc	5.10	-.01
MndServFin	10.30	.08
RER Com el	1.67	.01
RER Sc&Tec	2.12	.02
RERbiotech	6.14	-.02
RERscsanté	6.10	-.02
Ressources	9.80	-.01
Sci & tech	7.57	.04
Sci santé	12.27	-.04
télécommon	2.61	.03
-Arrow Hedge		
Ascendant	10.24	—
Elk US L/S	9.21	—
Enso mond	10.01	—
Epic Cap	11.68	—
GI RSP L/S	8.57	—
Glo L/S	8.71	—
Goodwood	8.41	—
Milford	9.78	—
MltiGstMdU	6.12	—
MultiStrat	9.83	—
MultiStrU$	6.91	—
Platinum	7.37	—
Quant	9.59	—
RERMultiSt	10.07	—
Artisan Portfol		
Advant mon	7.90	.03
Conserv	9.33	.04
GloAdvRSP	6.93	.04
GrPort RSP	8.44	.05
Gwth Port	9.08	.05
HighGroRSP	7.65	.04
HighGrPort	8.80	.05
Max Growth	7.55	.05
MaxGthRSP	3.66	.03
Nouv écono	3.73	-.01
PlusCon	9.81	.04
Prudent	9.45	.04
RER prud	9.09	.04
RevFixeCan	5.00	—
Ave Université		
Am pet cap	9.45	.21
Can Pet Cp	3.06	—
Canadien	2.84	.00
Crois amér	10.23	.08
Equilibré	6.31	.03
Mondial	6.46	-.02
-Balsam		
HF Trust	9.81	.01
Banque Nat Diver		
Div Cons	9.20	.03
Div Croiss	8.57	.05
Div Equil	11.46	.07
Div Prud	9.99	.02
Diver Pond	9.73	.04
Banque Nat Fid		
Crois amér	6.27	—
Front Nord	9.73	—
Pt Intl	6.68	—
Rép Act CN	8.56	—
RépActmon	6.82	—
Spéservfin	8.86	—
Banque Nat Prot		
Md RER Prt	6.34	.02
Prot AcCdn	8.72	.05
Prot CrEq	8.98	.05
Prot OblCd	9.98	.03
Prot RetEq	8.89	.04
Banque Nat Strat		
Act (PS) E	8.65	.03
Act (PS)NE	8.68	.03
Conserv	10.18	.03
Cro(PS)E	9.10	.03
Cro(PS)NE	9.13	.03
Éq (PS) E	9.61	.03
Équ (PS)NE	9.51	.04
Modéré	10.06	.04
Prudent	10.58	.02
RER Cons	10.31	.03
RER Modéré	10.20	.04
RER Prud	10.69	.02
Banque Nationale		
Act Can	5.70	.03
Act Euro	14.52	.23
Act Mond	6.73	.06
ActMondRER	6.59	.05
Asie-Pac	6.11	.04
Croiss QC	10.98	.06
Dividendes	13.98	.05
Eco Av RER	4.65	.08
Eco avenir	5.72	.10
Hypo	10.77	.01
In Int RER	5.30	.06
In US + U$	6.84	.06
Ind Can PI	9.54	.04
Ind Canada	9.65	.04
Ind US PI	9.63	.05
Ind US RER	7.44	-.06
IndUSRERU$	5.28	-.03
Mar Emerg	8.08	-.03
Ob Mnd RER	9.91	.03
Obl Rd Ei	9.96	.10
Oblig	10.92	.03
Opport can	8.95	.08
Pet Cap	26.15	.14
PetCap Eur	5.38	.10
RdStrat-I	100.35	.00
RdStrat-M	100.50	.01
RendStrat	100.20	.00
Ress nat	10.02	.01
Ret Equil	5.76	.03
Tech mond	3.72	.06
Tecmon RER	2.32	.03
-Barreau Quebec		
Equilibré	10.73	—
Oblig	11.02	—
Sect Act	9.73	—
-Beutel Goodman		
Act Amér	6.08	.04
Act Can	15.78	.09
Act Intl	4.36	.05
Cdn Eq Pl	9.10	.06
Cdn Intr	5.13	.03
Équilibré	12.87	.07
Pet Cap	11.28	.06
Revenu	11.21	.03
BGI Canada		
i500R	13.41	.08
i60	38.10	.17
i60C	42.15	.19
iEnergy	31.03	-.01
iFin	28.30	.19
iG10	27.75	.12
iG5	28.44	.08
iGold	40.72	.07
iIntR	15.88	.27
iIt	4.56	.02
iMidCap	43.08	.27
iUnitRÉIT	9.76	.06
BioCapital Fond		
BioCap	5.36	-.08
-BluMont Capital		
Cdn Opport	123.71	—
Gabelli	74.52	—
Hirsch L/S	105.08	—
Hirsch Per	13.93	—
MAN-IP 220	10.00	—
Sel Lead	79.06	—
-BluMont Capital U$		
Gabelli U$	52.39	—
Sel LeadU$	55.58	—
BMO Mutual Funds		
Actions	19.02	.04
Am Sp Act	14.65	-.07
Amér Crois	13.82	-.04
Amér Val	11.66	-.02
Av ALENA	13.43	.02
Dividendes	26.48	.10
Équil mond	6.36	.01
EquilmonR	6.30	.01
Européen	12.47	.19
Ext-Orient	4.71	.00
Fin mond	7.62	.07
Hypo	11.76	.00
In Àc $ US	6.89	.06
Ind-act	19.97	.10
IndNasdaqR	3.84	.01
Intl Act	10.52	.12
Japonais	3.88	.00
Lat-Amér	6.37	-.09
Mét Préc	10.07	.02
Mnd Sci&Tc	12.48	-.05
Mrch Devl	5.61	-.01
Oblig	12.88	.01
Oblig $ US	10.51	.03
Oblig Intl	9.53	.00
Oblig mond	12.22	.00
Occ mond	4.24	.02
OccMondRER	4.24	.02
Répart Act	13.52	.04
RER Am I-A	7.51	.04
RER Euro	7.81	.12
RER IndInt	6.36	.09
RER Jap	4.12	.00
RER Md S&T	3.89	-.02
Ressources	12.17	-.01
Rev Mens	9.15	.01
RevCrtTrm	10.73	.01
SciSanMon	7.03	-.07
ScSanMonR	7.04	-.07
SerFinMonR	7.48	.07
Spéc Act	16.23	.10
Tec mond	2.84	.00
TechMonRER	2.84	—
Brandes		
Ac amér	8.61	.08
Ac amPCap	8.24	.04
Ac can	10.04	.07
Ac Gl PC	9.18	.07
Ac glob	8.81	.11
Act Int	8.54	.15
ActMarÉmer	9.34	-.03
Éq can	10.27	.07
RER Ac Glo	9.50	.12
RER ActInt	9.47	.17
RERActAmér	9.97	.09
Capital Intl		
Global Equ	9.61	.05
GlobalDisc	10.13	.05
GloSmCap	9.92	.10
Intl Equ	9.44	.14
U.S. Equ	9.89	.01
Cartier MultiPt		
Équil Cro	4.76	-.01
Équil RER	4.99	.00
Ft Cro RER	4.95	.00
Ft Croiss	4.71	-.01
Glo Équil	4.88	-.01
Pt ÉqCrRER	3.96	.00
Cartier Mutual		
Act amér	3.36	.01
Act can	6.13	.03
Act mond	4.16	.03
ActCnFaCp	5.75	.01
Multigest	4.43	.01
Obligation	4.98	.01
RER Ld Mnd	3.28	-.01
CEO Funds		
Cdn Demo	8.24	.06
CEO Cdn	12.87	.05
Tact Alloc	15.02	.05
CI - BPI C$		
Act Amér	6.34	-.05
Act Intl	10.05	.04
Act Mond	16.48	-.06
Act RER Md	5.60	-.02
Am Act RER	5.45	-.05
RER Int RI	5.37	.02
CI - BPI U$		
Act Am U$	4.55	.03
Act Int U$	7.22	.13
Act Mnd U$	11.84	.13
CI - Clarica Funds		
Ac cr Al A	9.73	.04
Act AmCr	5.32	-.03
Act AmCr A	5.36	-.02
Act Cdn Id	7.89	.04
Act Euro	6.44	.06
Act Euro A	6.49	.05
ActCanSo A	12.92	—
ActCdnCr	10.33	.03
ActCdnCr A	10.34	.03
ActEtrSo A	12.61	.03
Al Act Cr	9.60	.04
Al Asia	5.32	-.06
Al RessCdn	7.39	.02
Am PetCp	6.57	—
Am PetCp A	6.64	—
Amérifonds	9.01	-.10
Asia Al A	5.39	-.07
Asie-Pac	4.54	.02
Asie-Pac A	4.58	.02
Can PM Cap	13.76	.08
Can PM CpA	15.70	.08
Cr RevSomA	12.85	.01
Cr&DivSumA	12.92	.02
Croiss	9.42	.05
Croiss A	9.43	.05
Div Can	12.63	.03
Div Can A	12.85	.04
Divers 40	12.06	.02
Équil Cons	9.46	.02
Équilibré	10.00	-.03
IdActAmRER	6.30	—
IdAmTecRER	3.96	.01
IdJapRER	4.55	.08
Ind Oblig	10.34	.02
IndEuroRER	5.76	.09
IndIntlRER	5.97	.08
Obl Mond	10.29	-.06
Obl Mond A	10.30	-.06
OblCrtTrm	9.97	—
OblCrtTrmA	9.97	.01
Oblig	11.68	.02
ResCdnAl A	7.46	.02
Revenu	10.59	.02
Revenu A	10.61	.02
Sc&Tech Md	5.99	-.01
Séc Can	13.19	.03
Séc Can A	13.32	.04
Som AcCdn	12.82	—
Som AcEtr	12.19	.03
Som Cr&Dv	13.15	.02
Som Cr&Rv	12.50	.01
Sup Amér	15.38	-.07
Sup Amér A	15.53	-.07
Sup Hypo	10.32	.03
Sup hypo A	10.44	.03
Sup Int A	9.30	.05
Sup Intl	9.04	.04
Sup MarÉmA	5.76	-.05
Sup Mr Em	5.75	-.05
Sup obl A	11.54	.02
Sup Oblig	11.39	.02
Val GC Can	8.84	.02
Val GC Mnd	8.67	-.03
Varifonds	12.33	.04
CI - CLARICA PORT		
Asie-Pac	4.17	.02
Asie-Pac A	4.17	.01
CI Cdn Con	10.14	.01
CI Cdn Inc	10.11	.01
CI GlConPt	10.21	—
CI GlGrPt	10.06	—
CI GlMxGr	10.00	—
CI Glo Bal	10.14	—
CI Global	10.02	.02
CI Int Bal	10.02	.02
CI LandAm	10.00	—
CI MMF	10.01	—
CI Funds (CE)		
BPI MO II	8.21	—
DDJ can HR	17.35	-.03
CI Funds CI F		
RERIntValF	9.42	.05
CI Funds Inc.C$		
Act can	21.14	.05
Act mond	13.41	.03
Am Val RSP	8.02	-.04
CI Europ	6.59	.07
CI Exp	7.26	.04
CI Intl	11.57	.13
CI Mondial	8.87	.02
CI RER Eur	7.97	.08
CI RER Pac	3.08	.01
CI VlTrRSP	10.12	-.04
Crois amC$	11.22	-.07
Crois euro	12.67	.10
Dividendes	13.94	—
Dyn asia	7.66	.02
Équil intl	12.91	.02
Glo Value	9.14	.01
Intl Value	8.19	.04
Land amér	9.68	.04
Land Can	8.36	.03
Land RERMd	6.34	.04
LandAm RER	7.56	.03
Mar Nouv	7.86	-.06
Mnd petSoc	14.16	.04
OblCrtTrm	5.44	.01
Oblig can	5.51	.01
Oblig mnd	4.74	-.02
ObligLqTrm	13.00	.04
OblMoyTrme	10.35	.02
Pacifique	7.32	.01
Partic can	15.03	.04
petite can	17.12	.10
PlacDivers	11.32	.01
PlacemtCan	14.15	.03
REER cr am	4.04	-.02
REER Tact	7.23	.03
REERObllnt	10.39	-.07
Rép strat	13.97	.03
RER Ene Md	13.35	.04
RER équInt	8.72	.01
RER Gés Md	5.86	—
RER Gl Val	7.48	.01
RER Gst Am	8.38	-.03
RER Intl	5.13	.06
RER IntVal	7.88	.04
RER Japon	4.65	.08
RER MarNou	5.36	-.04
RER Mond	3.16	.01
RER PrCnMd	9.21	-.01
RER TélMon	2.71	.01
RERBiotMon	3.92	-.09
RERcDémMn	6.44	—
RERmndPSoc	5.33	.02
REROblMond	4.81	-.02
RERScSanMd	8.33	-.04
RERSrFinMn	8.07	.02
RERTechMon	2.75	—
RRSPEurGro	4.91	.04
Tactonics	7.59	.02
Val amér	12.44	-.05
CI Funds U$		
Amér U$	6.95	.13
CI Euro U$	4.73	.11
CI int U$	8.31	.21
CroisAm U$	8.06	.07
Equ int U$	9.28	.15
GI Sm U$	10.17	.17
GI Val U$	6.57	.11
Intl VI U$	5.88	.11
Mar Nou U$	5.65	.04
Mondial U$	6.37	.10
Ob Mond U$	3.41	.04
Pacif U$	5.26	.08
CI Harbour C$		
FrGr&InRSP	10.22	.01
Harb AcEtr	8.87	.02
HarbCr&Rev	11.73	.01
Harbour	11.47	.01
CI Opps Funds C$		
Altrinsic	105.84	—
BPI Am Op	113.16	—
BPI GO III	88.41	—
BPI MO	18.56	—
CI Trident	169.05	—
Land GlOpp	101.76	—
M

BOURSE DE CROISSANCE TSX (CDNX)

Volume	**43 168 704**
Fermeture	**1055,74**
Variation	**-4,39**

Valeurs	Ventes	Haut	Bas	Ferm.	ch. Net
A - B					
A&B Geoscien	200	0.26	0.26	0.26	-0.01
A&E Cap Fund y	Z5				
A&E Cap Fund y	Z5				
A.O.G Air Su	225	0.10	0.10	0.10	
Abacus M&E	150	0.07	0.07	0.07	0.01
Abington Ven	513	1.27	1.20	1.22	0.02
Abington wt	265	0.95	0.75	0.89	0.14
Abitibi Mng	180	0.02	0.02	0.02	
Achieva Dev	570	0.08	0.07	0.08	-0.01
Acrex Vens	100	0.18	0.18	0.18	-0.04
Admiral Bay	195	0.83	0.83	0.83	-0.01
Advectus	3790	0.05	0.04	0.04	
Aegean Intl t	2100	0.03	0.02	0.03	0.00
African Sky	30	0.04	0.04	0.04	-0.00
Agau Res Inc	10	0.40	0.40	0.40	
Airline Trng	110	0.02	0.02	0.02	
Alamos Gold a	1050	1.12	1.05	1.08	0.03
Alb Star	260	0.21	0.21	0.21	0.00
Aldershot	Z2				
Algorithm	100	0.06	0.06	0.06	
Alhambra Res	120	0.35	0.35	0.35	
Allican	303	0.17	0.15	0.15	-0.02
Allied Hotel a	5	0.32	0.32	0.32	-0.02
Alpha Gld Cp	25	0.50	0.50	0.50	-0.05
Alta Natural	20	0.04	0.04	0.04	
AltaCanada	750	0.66	0.64	0.65	
Altachem	369	0.97	0.93	0.93	-0.04
Altai Ress I	10	0.06	0.06	0.06	
Altek Power	680	0.17	0.14	0.17	0.03
Altius Mnrls	42	1.60	1.60	1.60	-0.02
Amarc Res	150	0.16	0.16	0.16	-0.01
Amerigo Res	645	0.68	0.63	0.68	0.02
Amern Bon wt a	2750	0.16	0.14	0.15	0.03
Amern Bonanz a	18354	0.29	0.26	0.26	0.02
Amern Natura	25	0.65	0.65	0.65	0.03
Amern Nev wt	400	0.02	0.02	0.02	-0.01
Amern Nevada	100	0.05	0.05	0.05	-0.01
Amex Expl In a	10	0.13	0.13	0.13	
AMI Res Inc	305	0.60	0.57	0.60	-0.05
AMS Homecare	150	0.15	0.15	0.15	-0.00
Anatolia US a	328	0.92	0.86	0.88	0.01
Andean Amern a	761	1.74	1.60	1.70	-0.03
Anglo Swiss	150	0.07	0.07	0.07	0.00
Angoss Sftwr	55	0.34	0.28	0.28	-0.02
Anooraq Res a	198	0.52	0.48	0.52	-0.01
Anterra Corp a	20	0.15	0.15	0.15	0.05
Antoro	670	0.84	0.83	0.84	0.02
Apac Mnrls	300	0.45	0.41	0.43	
Appal a	50	0.12	0.12	0.12	-0.00
Aqua-Pure	30	0.30	0.28	0.30	0.01
Aquiline Res	790	0.36	0.34	0.35	
Arapaho Cap a	20	0.22	0.22	0.22	-0.08
Arcata Res t	Z1				
Arctic Star	233	0.80	0.73	0.77	-0.03
Arcturus Ven	10	0.09	0.09	0.09	-0.01
Argo Egy Ltd	246	2.80	2.70	2.75	-0.05
Arizona Star a	72	2.12	2.00	2.08	0.02
ASC Inds Ltd	400	0.23	0.22	0.23	0.03
Atacama Mnrl a	46	0.63	0.58	0.58	-0.01
Atlantis	Z1				
Atlas Egy a	390	3.33	3.30	3.30	-0.10
Atlas Star	140	0.02	0.02	0.02	
Augyva	660	0.12	0.12	0.12	-0.02
Aurcana Corp	Z1				
Aurogin Res	50	0.09	0.09	0.09	-0.01
Aurora Plati a	60	2.15	2.03	2.03	-0.04
Austin Devs	270	0.34	0.33	0.33	-0.00
Avalanche	20	0.02	0.02	0.02	
Avalon Vens a	625	0.12	0.11	0.11	-0.00
Avalon Works a	15	0.15	0.15	0.15	
Avance Ven	80	0.07	0.07	0.07	-0.01
Avino S & G	5	0.65	0.65	0.65	-0.15
AXMIN Inc	9400	0.24	0.19	0.21	-0.05
Azure	610	0.49	0.43	0.44	0.04
Azure Res Cp	225	0.25	0.23	0.23	-0.02
B52 Invts p	1170	0.56	0.50	0.56	0.07
BacTech Envi y	674	0.40	0.40	0.40	
Banks Vens	95	0.35	0.32	0.35	0.03
Banro Corp y	50	2.41	2.41	2.41	0.66
Barker Mnrls	250	0.23	0.21	0.23	-0.03
Battery & Wi	10	0.08	0.08	0.08	
Bayfield Ven	100	0.17	0.17	0.17	
BBF Res Inc t	140	0.14	0.10	0.14	0.03
BC Pac Cap A	Z3				
BCY Lifescs	345	0.16	0.16	0.16	
Bear Crk Mng	591	0.87	0.83	0.83	-0.03
Beau Pre Exp	50	0.09	0.09	0.09	-0.00
Beaufld Cons a	280	0.19	0.17	0.17	-0.02
Beaumont A a	Z1				
Bell Coast	Z5				
Belmont Res	90	0.10	0.09	0.10	-0.00
Belvedere a	13	0.51	0.51	0.51	0.09
Bevo Agro a	40	0.57	0.57	0.57	
Bioenvelop	117	0.12	0.09	0.12	0.02
Biophage Pha	40	0.21	0.20	0.20	-0.06
Biotech	7400	0.05	0.04	0.04	0.00
Bioteq	70	0.68	0.68	0.68	
Bioxel	Z1				
Birch Mtn	225	0.38	0.32	0.32	
Bishop Res	1200	0.11	0.10	0.10	
Bitterroot	34	0.10	0.10	0.10	0.00
Black Bull	349	0.45	0.42	0.42	-0.03
Blackstrap H	70	0.33	0.32	0.32	
Blue Diamond	82	0.28	0.28	0.28	0.02
Bluepoint a	75	0.40	0.37	0.40	
BM Dcorp a	36	0.10	0.10	0.10	
Bolivar Gld a	Z1				
Bonanza Res	167	0.35	0.33	0.33	-0.02
Boulder Mng	100	0.24	0.24	0.24	0.01
BPI Inds Inc	10	0.76	0.76	0.76	-0.07
Bralorne-Pio	335	0.25	0.23	0.24	-0.05
Bright Star	520	0.39	0.37	0.39	0.02
Brilliant Mn	870	0.03	0.02	0.02	-0.01
Brockton Cap p	190	0.25	0.25	0.25	
Burcon Nutra	40	1.70	1.70	1.70	
C					
C Squared	635	0.40	0.37	0.39	-0.02
C-Com Satell a	40	0.30	0.26	0.26	-0.01
C-Tech Egy a	13	0.37	0.37	0.37	-0.02
Cabo Mng Cp	410	0.04	0.04	0.04	
Calcitech	850	0.41	0.41	0.41	
Calypso Acq	Z2				
Camflo Intl	50	0.28	0.28	0.28	
Camphor Vens	1015	0.30	0.29	0.29	0.00
Canabrava a	1186	0.13	0.12	0.12	-0.03
CanAlaska a	30	0.12	0.12	0.12	-0.00
Candao Entpr t	Z2				
Canden Cap p	100	0.10	0.10	0.10	-0.03
Candente Res	479	0.70	0.67	0.69	
Candor Vens	563	0.55	0.51	0.51	-0.06
Candorado Op	100	0.05	0.05	0.05	
Canex Egy In	120	0.25	0.25	0.25	
Canico Res a	820	6.35	6.10	6.30	0.15
Canico wt A a	320	4.59	4.50	4.50	0.10
Canley Devs	13	0.47	0.47	0.47	-0.03
Canoro Res	400	0.37	0.35	0.36	0.03
Canscot Res	110	1.38	1.36	1.36	
Cantech Vens	500	0.04	0.04	0.04	
Cantex Mn De a	1050	0.03	0.03	0.03	-0.00
Canyon Crk	195	0.15	0.15	0.15	-0.01
Cap Alliance	165	0.26	0.25	0.26	
Capstone Gld	20	0.40	0.40	0.40	
Cardero Res	463	1.50	1.43	1.43	-0.07
Cardiff Res p	30	0.10	0.10	0.10	0.02
Carma Finl	470	0.42	0.40	0.40	-0.02
Carmanah	459	0.92	0.90	0.90	0.01
Cascadia	19	0.37	0.37	0.37	-0.13
Cash Cda Grp a	150	0.22	0.22	0.22	0.01
Cassidy Gld	10	0.34	0.34	0.34	0.02
Castillian	Z1				
Castleworth	8	0.93	0.93	0.93	0.03
CCC Internet	50	0.18	0.18	0.18	-0.01
Cda Payphone	110	0.07	0.06	0.07	-0.01
Cdn Empire	433	0.11	0.10	0.10	
Cdn Golden D	1935	0.15	0.12	0.15	0.03
Cdn Imperial	1955	0.06	0.06	0.06	-0.01
Cdn Mtls Exp	30	0.42	0.42	0.42	0.02
Cdn Rocky	120	0.90	0.90	0.90	-0.10
Cdn Rylties	417	2.05	1.93	2.05	0.10
Cdn Stevia C	300	0.30	0.28	0.30	0.03
Ced-Or Corp	300	0.25	0.25	0.25	
Celtic Expl a	111	4.50	4.45	4.45	-0.10
Celtic Mnrls	1414	0.55	0.52	0.52	
Centura Res	65	0.16	0.16	0.16	
Ceramic a	120	1.00	0.99	1.00	
Cervus Corp a	8	2.75	2.75	2.75	0.10
CFS Intl Inc a	50	1.50	1.49	1.50	0.01
CGX Egy US	403	0.23	0.20	0.21	0.01
Champion Bea	350	1.05	1.05	1.05	-0.05
Champion Res a	9	0.40	0.40	0.40	
Chapleau Res a	130	0.89	0.75	0.89	0.04
Chariot Res	250	0.11	0.11	0.11	-0.02
Chartwell a	27	1.14	1.06	1.14	0.04
Chesapeake	683	4.00	3.69	3.80	0.13
China Vens a	370	0.18	0.16	0.18	-0.01
CHK Wireless	1500	0.08	0.05	0.08	0.01
Choice Res	40	0.65	0.65	0.65	
ChondroGene y	495	0.54	0.50	0.50	
Citotech Sys	10	0.28	0.28	0.28	
Clearview wt	50	0.08	0.08	0.08	0.05
CLN Vens Inc y	100	0.04	0.03	0.03	
Cloudbreak y	13	0.22	0.22	0.22	-0.03
Coal Creek t	65	0.10	0.10	0.10	0.02
Columbia Yuk	Z7				
Commander Re a	137	0.25	0.23	0.23	
Commerce Res	Z2				
Commercial a	8	1.95	1.90	1.90	-0.05
Committe Bay	150	0.36	0.33	0.36	0.05
Compressario	775	0.06	0.02	0.02	-0.04
CON-SPACE Co a	170	0.80	0.76	0.78	-0.04
Conac Sftwr	350	0.06	0.04	0.04	-0.01
Connacher	222	0.50	0.48	0.48	0.03
Conquest Res	15	0.12	0.12	0.12	0.00
Cons Care Pt	35	0.55	0.55	0.55	
Cons Gld Win	900	0.11	0.10	0.10	-0.00
Cons Gldn Th t	13	0.16	0.16	0.16	
Cons Glfside	65	0.05	0.05	0.05	0.00
Cons Global	340	0.23	0.20	0.20	
Cons Jaba	12	0.10	0.10	0.10	-0.00
Cons P P M	800	0.16	0.13	0.13	-0.05
Cons Pac Bay t	50	0.10	0.10	0.10	-0.02
Cons Pine	300	0.02	0.02	0.02	0.01
Cons Puma Mn	165	0.32	0.32	0.32	-0.03
Cons Wview	450	0.19	0.16	0.19	0.03
Contec Innov	320	0.40	0.39	0.40	0.04
Contl Ridge	100	0.25	0.25	0.25	0.02
Copper Creek	630	0.08	0.08	0.08	-0.01
Coral Gld Cp a	170	0.29	0.27	0.27	
Coronation	15	0.13	0.13	0.13	-0.02
Corridor Res	225	0.67	0.65	0.65	-0.05
Crispin Egy a	612	0.75	0.70	0.70	
Crowflight	375	0.18	0.15	0.15	-0.02
Cryopak Inds	66	0.82	0.80	0.82	
Cubix Invts a	125	0.85	0.85	0.85	
Curlew Lake	80	0.04	0.04	0.04	
CV Techs Inc	1399	0.19	0.17	0.18	0.01
Cvalley.a	200	0.42	0.39	0.39	-0.06
Cybersurf Cp	65	0.11	0.10	0.10	-0.00
Cypress Dev	460	0.06	0.05	0.06	0.00
D - F					
Dacha Cap a	9	0.72	0.72	0.72	
Darnley Bay a	350	0.08	0.08	0.08	0.00
Dasher Expl	5	0.15	0.15	0.15	0.01
Data Fortres	543	0.04	0.04	0.04	0.01
DataWave Sys a	50	0.16	0.16	0.16	0.00
Deep Res Ltd	69	0.17	0.15	0.17	-0.01
Dejour Entpr t	Z17				
Deloro Mnrls t	100	0.13	0.13	0.13	-0.00
Derek O&G	Z3				
Desert Sun	320	0.86	0.85	0.85	
Devon Ventur	60	0.09	0.09	0.09	
DevStudios	110	0.12	0.12	0.12	0.02
Diadm	15355	0.08	0.06	0.08	0.03
Diagem Intl	2545	0.20	0.19	0.20	0.00
Diagnos Inc	341	0.15	0.15	0.15	-0.05
Diamondex a	516	0.90	0.87	0.87	-0.03
Diamonds Nth a	350	0.76	0.66	0.74	-0.01
Dianor a	3334	0.10	0.09	0.10	0.02
Dios Expl	86	0.45	0.39	0.45	0.06
Discovery-Cp	385	0.03	0.03	0.03	
Ditem	100	0.40	0.38	0.38	-0.02
Diversified	21	1.14	1.09	1.09	-0.01
Dome Vens US	40	0.27	0.27	0.27	0.16
Donner Mnrls a	1143	0.17	0.16	0.17	
Donnybrook	861	0.08	0.04	0.04	-0.03
Doublestar a	165	0.38	0.37	0.38	
Drilcorp Egy	50	0.39	0.39	0.39	
Dumont Nickl a	820	0.20	0.18	0.20	0.02
DXStorm.com	30	0.99	0.89	0.99	0.07
Dynacor Inc	1379	0.57	0.50	0.50	0.01
Dynex Power	100	0.40	0.40	0.40	
E21 Grp Inc y	3050	0.05	0.04	0.05	
E3 Egy Inc a	296	0.70	0.68	0.70	
Eagle Plains	170	0.19	0.17	0.17	0.01
Earth Star	100	0.19	0.19	0.19	
Earthworks	173	0.70	0.63	0.66	-0.04
East West	1150	0.06	0.06	0.06	
Ecstall Mng	500	0.11	0.10	0.11	-0.01
Ecu Slvr	4010	0.07	0.06	0.06	-0.00
Egy Vision S	20	0.11	0.11	0.11	-0.01
electroBusin	Z3				
EleTel US y	251	0.03	0.03	0.03	
EMedia Ntwks	250	0.04	0.03	0.03	-0.04
Emerald Bay	407	0.35	0.26	0.35	0.01
EmGld Mng Cp	100	0.53	0.52	0.52	-0.08
Endeavour Mn a	10	1.80	1.80	1.80	
EnerGld Mng a	380	0.21	0.18	0.21	0.02
Energulf Res	300	0.15	0.13	0.15	-0.01
Enersh Tech	25	0.21	0.21	0.21	0.00
Enpar Techs y	1500	0.15	0.15	0.15	
Entercor Ent t	20	0.01	0.01	0.01	
Enterra Egy a	43	13.41	13.40	13.41	0.01
Environmenta y	570	0.28	0.27	0.28	-0.00
Envro App Rs	150	0.25	0.24	0.24	
eOptimize	168	0.15	0.15	0.15	0.02
Equus Egy Cp	770	0.09	0.08	0.08	-0.00
Erin Ventr	435	0.30	0.26	0.30	
ESI Environm a	30	0.08	0.08	0.08	
ESS Cap Inc p	170	0.20	0.20	0.20	-0.04
eStation Net y	310	0.01	0.00	0.01	
Euro-Net Inv y	Z8				
European Gld y	150	0.17	0.17	0.17	0.04
EuroZinc Mng a	94	0.08	0.08	0.08	-0.01
Events Inter	15	0.25	0.24	0.24	0.06
Everton Res	100	0.20	0.20	0.20	
Excellon Res	740	0.12	0.12	0.12	0.00
Exceptional	40	0.18	0.18	0.18	-0.02
EXI Wireless a	45	0.52	0.48	0.52	0.04
Expatriate a	100	0.12	0.12	0.12	0.01
Fairmile Gld	70	0.13	0.13	0.13	
Fall River R	215	0.13	0.13	0.13	-0.02
Far West Mng a	160	0.48	0.45	0.48	0.02
Fareport Cap y	700	0.08	0.08	0.08	0.00
Fiberoptic p	480	0.17	0.17	0.17	
Fifty-Plus	Z4				
Firestone	567	0.21	0.20	0.21	
First Au	200	0.13	0.13	0.13	-0.00
First Echelo	115	0.10	0.07	0.10	0.00
First Lab	70	0.01	0.01	0.01	-0.00
First Narrow	920	0.20	0.19	0.20	
First Point	100	0.35	0.35	0.35	
First Strike y	Z2				
Flag Res	141	0.10	0.10	0.10	-0.01
Flowing Crp	193	1.74	1.63	1.63	-0.12
FM Res Corp	10	0.26	0.26	0.26	
Foran Mng Cp	720	0.30	0.27	0.30	0.02
Forest Gate	100	0.08	0.08	0.08	-0.01
Forum Dev Cp	Z1				
FreeWest a	390	0.19	0.19	0.19	
Fronteer Dev	365	0.54	0.53	0.53	-0.02
Frontier Pac	200	0.39	0.38	0.39	0.02
FRV Media a	40	0.25	0.25	0.25	-0.04
Fuel Cell a	202	0.50	0.47	0.47	0.00
G					
Gallery Res	540	0.08	0.07	0.08	-0.00
Garda World a	23	0.75	0.70	0.70	0.01
GCP Mng Corp	85	0.20	0.19	0.20	-0.05
Gee-Ten Vens	50	0.40	0.40	0.40	
Genco Res	90	0.70	0.63	0.70	
GeneVest Inc a	175	1.80	1.80	1.80	
Genoil Inc a	660	0.13	0.12	0.12	-0.01
Genomic a	97	0.20	0.17	0.17	
Genterra A	8	0.15	0.15	0.15	-0.05
Geocan a	50	0.94	0.93	0.93	0.01
Geodex Mnrls	550	0.14	0.13	0.13	-0.04
Geologix Exp	10	0.40	0.40	0.40	-0.09
Georgia Vens	30	0.28	0.28	0.28	0.02
GGL Diamond	4687	0.38	0.31	0.33	-0.06
Ginger Beef	230	0.25	0.23	0.25	
Gld City	50	0.21	0.21	0.21	0.01
Gld-Ore Ress	30	0.25	0.25	0.25	
Gldbrook Ven	1460	0.46	0.42	0.46	0.04
Gldcliff Res	170	0.14	0.13	0.14	0.01
Glden Goliat	200	0.24	0.23	0.24	0.04
Glden Goose	33	0.21	0.20	0.20	-0.00
Glden Raven	21	0.12	0.12	0.12	0.02
GldHawk	325	0.14	0.13	0.13	-0.01
Gldminco Cp	290	0.07	0.07	0.07	-0.00
Gldn Fortune	120	0.09	0.09	0.09	0.01
Gldn Hat Res t	350	0.05	0.05	0.05	0.00
Gldnev Res	802	0.02	0.02	0.02	-0.00
Gldrea Res	470	0.23	0.20	0.20	-0.05
Gldsat Mng	5	0.15	0.15	0.15	-0.02
Glencairn Gl	220	0.46	0.41	0.41	-0.05
Global Cognx	200	0.12	0.12	0.12	0.01
Global Finl	Z1				
Global Net	170	0.03	0.03	0.03	0.00
Globaltex a	174	0.55	0.40	0.40	0.03
Globestar	90	0.85	0.85	0.85	-0.05
Globex Res L a	10	1.60	1.60	1.60	
GMD Res Corp	780	0.06	0.05	0.06	0.02
Gossan Res	475	0.53	0.45	0.53	
Gotham Cap p	5	0.15	0.15	0.15	0.03
Gowest	10	0.13	0.13	0.13	0.01
Greenfield	118	0.66	0.47	0.47	-0.08
Grenville y	30	0.59	0.58	0.58	0.04
Grid Cap Cp	100	0.20	0.20	0.20	-0.01
Griffin Cp y	500	0.09	0.09	0.09	0.00
Grilli A a	10	1.58	1.58	1.58	0.02
Grt Basin a	95	1.40	1.36	1.36	-0.04
Grt Cdn Gmg a	9	9.90	9.90	9.90	-0.10
Grt Sthn Ent	270	0.08	0.08	0.08	-0.02
Grt Wstn Mnr	737	0.33	0.29	0.29	-0.04
Gulf Shores	435	0.25	0.23	0.23	-0.02
Guyana Gflds y	150	0.51	0.47	0.47	-0.03
GWR Res Inc.	75	0.26	0.26	0.26	-0.01
H - J					
H.O. Finl y	8	0.10	0.10	0.10	-0.10
H2O Innovati	350	0.19	0.19	0.19	-0.01
Habanero Res	10	0.07	0.07	0.07	0.01
Hathor Expl	970	0.43	0.40	0.43	
Hawkeye	1130	0.05	0.04	0.04	
Head4 Soluti t	10	0.07	0.07	0.07	
Hedley Techs	5	0.17	0.17	0.17	0.03
Hedman Res	207	0.46	0.40	0.46	0.05
High P Egy a	50	0.30	0.30	0.30	-0.01
High Point R a	168	1.60	1.55	1.55	
Hilton Pete a	14	0.12	0.12	0.12	-0.00
Hinterland	150	0.24	0.23	0.24	0.01
Holmer Gld	109	0.13	0.12	0.12	-0.01
Home Media	10	0.02	0.02	0.02	-0.01
Homebank	330	0.41	0.36	0.37	0.02
HTI Venture t	240	0.06	0.06	0.06	
HTN Inc	60	0.03	0.03	0.03	
Humboldt sv a	68	1.10	1.10	1.10	-0.10
Hydromet A y	1050	0.02	0.02	0.02	
IATRA Life S y	Z5				
IBI Corp y	500	0.03	0.03	0.03	
Iciena Vens t	100	0.22	0.22	0.22	-0.03
Icron Techs	154	0.35	0.34	0.35	0.03
IGN Internet t	Z1				
Ignition Pt a	5	0.64	0.64	0.64	
IMA Expl Inc a	1052	0.87	0.83	0.85	-0.02
Imaflex A a	50	0.16	0.16	0.16	-0.02
Imaging Dyna	222	0.69	0.61	0.69	0.09
Imagis Techs a	388	0.39	0.34	0.35	-0.05
IMPACT Mnrls	20	0.07	0.04	0.07	0.02
In-Touch a	50	0.05	0.05	0.05	-0.03
InBusiness t	40	0.06	0.06	0.06	0.01
Inca Pac Res a	50	0.09	0.09	0.09	
Indico Tech	333	0.50	0.47	0.47	-0.02
Indlex US	435	0.10	0.10	0.10	-0.01
Indusmin Egy	96	0.29	0.27	0.29	-0.10
Info Touch	240	0.27	0.26	0.27	0.02
Infolink	1040	0.10	0.05	0.10	0.03
Inlet Res	1500	0.07	0.07	0.07	0.00
Innicor	200	0.25	0.24	0.24	-0.01
Innovium a	Z4				
Integr Asset	110	0.62	0.62	0.62	-0.23
Intermap	46	3.50	3.45	3.50	0.25
InterOil Cp a	575	18.28	17.93	18.15	-0.15
Interquest y	4733	0.16	0.09	0.11	-0.01
Intl Antam a	11	0.06	0.06	0.06	
Intl Arimex	341	0.17	0.15	0.15	
Intl Barytex	1560	0.45	0.42	0.44	0.01
Intl Bio Rec	50	0.35	0.35	0.35	-0.03
Intl Brooks	50	0.08	0.08	0.08	-0.00
Intl Cmandel	1102	0.32	0.26	0.30	-0.01
Intl Croesus	100	0.70	0.70	0.70	-0.20
Intl Frontir	490	0.26	0.24	0.25	0.03
Intl Health	80	0.18	0.18	0.18	0.00
Intl Hi-Tech	439	0.33	0.32	0.32	-0.01
Intl KRL Res	100	0.18	0.18	0.18	-0.01
Intl Nthair a	90	0.40	0.40	0.40	0.03
Intl PBX Ven	150	0.66	0.66	0.66	
Intl Pkside	85	0.28	0.28	0.28	-0.02
Intl Samuel	1338	0.27	0.25	0.26	-0.01
Intl Wayside	725	0.10	0.09	0.09	-0.00
Intl Wex Tec	3	1.95	1.90	1.90	
Intrepid Mnr a	90	0.57	0.56	0.56	-0.03
IPC Finl Net	170	0.90	0.83	0.83	-0.07
IROC Sys Cp a	128	0.35	0.30	0.35	0.05
Isee3D Inc y t	3130	0.01	0.00	0.01	0.00
Island Arc M	300	0.10	0.07	0.10	0.04
Island Mtn	60	0.09	0.09	0.09	
ITL Cap Corp	100	0.02	0.02	0.02	
iWave Inform	300	0.07	0.07	0.07	0.01
J-Pac Gold a	35	0.30	0.30	0.30	-0.05
JAG Min	430	0.06	0.06	0.06	
Jenex Corp	23	0.30	0.30	0.30	0.01
JML Res Ltd	1142	0.11	0.09	0.09	-0.01
JNR Res Inc	180	0.05	0.05	0.05	0.00
Jones Soda a	25	0.60	0.56	0.56	-0.04
Journey UnLt	20	0.06	0.06	0.06	
K - M					
Kaieteur Res	50	0.22	0.22	0.22	
Kakanda Dev	Z5				
Kalahari Res a	100	0.08	0.08	0.08	
Kansai Mng	100	0.14	0.14	0.14	
Kelso Techs	564	0.19	0.17	0.18	0.03
Kenrich-Esk	255	0.27	0.24	0.27	0.02
Kensington	459	0.80	0.77	0.77	
Kensington A	2125	0.55	0.52	0.55	0.05
Kermode Res	110	0.22	0.22	0.22	-0.04
Key Cap Grp	7	0.18	0.18	0.18	-0.04
Kimber Res	60	0.45	0.44	0.45	0.01
King's Bay	55	0.34	0.34	0.34	
Kinloch Res	20	0.99	0.99	0.99	-0.01
Klondike Gld	630	0.11	0.11	0.11	0.00
Knexa Soluti	150	0.07	0.07	0.07	-0.00
Knight Res	438	0.23	0.20	0.21	0.01
Lake Shore	230	0.75	0.75	0.75	
Landis Mng C	490	0.15	0.13	0.15	0.01
Laramide Res	162	0.10	0.09	0.10	0.00
Las Vegas	1520	0.02	0.02	0.02	
Lateegra Res	1163	0.28	0.24	0.26	-0.01
Leader Mng a	970	2.70	2.62	2.62	0.01
Learnsoft Co	Z5				
Leeward	160	0.12	0.11	0.12	0.01
LEH Vens Ltd	1410	0.35	0.20	0.24	0.04
Lehman Trike a	114	0.54	0.48	0.48	-0.01
Leisure Cda a	20	0.50	0.50	0.50	
Leonids Invt p	100	0.20	0.20	0.20	-0.01
Levon Res	100	0.08	0.08	0.08	0.03
Lexacal Invt a	21	0.22	0.22	0.22	-0.07
Lexam	10	0.02	0.02	0.02	
Lexoil Inc a	360	0.17	0.17	0.17	-0.03
Liberty Mnrl	471	0.12	0.11	0.12	
Limtech Lith	15	0.52	0.52	0.52	-0.03
Lingo Media	20	0.15	0.15	0.15	
LMX Res Ltd t	200	0.01	0.01	0.01	-0.00
Log.G.Inf a	25	3.00	3.00	3.00	
Lombardi Med	6	1.75	1.75	1.75	
LongBow Egy	200	0.20	0.20	0.20	0.02
Look Comms a	15	0.55	0.52	0.52	-0.02
Loumic Expl	1000	0.07	0.07	0.07	-0.00
Louvem Mns	10	0.90	0.90	0.90	
Luxor Indl	30	0.19	0.19	0.19	-0.01
Luzon Mnrls	35	0.32	0.28	0.32	0.02
LYRtech a	365	0.15	0.14	0.15	0.00
MacDonald Mn	1210	0.04	0.03	0.04	0.00
Macmillan Gl	100	0.24	0.24	0.24	-0.00
Madison Egy	300	0.15	0.15	0.15	-0.05
Madison Entp a	279	0.22	0.21	0.22	-0.01
MAG Svr Corp	1085	0.56	0.53	0.53	-0.01
Magistral	60	0.24	0.20	0.24	
Majescor a	240	0.29	0.28	0.29	0.03
Mandalay US	580	0.12	0.11	0.12	0.00
Mandorin	1500	0.06	0.05	0.06	0.01
Manele Bay t	49	0.99	0.99	0.99	0.04
Manitou Cap	20	0.21	0.21	0.21	
Mano River a	85	0.05	0.05	0.05	-0.04
Mansfield a	216	0.20	0.19	0.19	0.01
Marketvision	30	0.11	0.11	0.11	
Marum Res	970	0.07	0.07	0.07	-0.00
Masterpiece	10	0.01	0.01	0.01	
Masuparia	1250	0.06	0.06	0.06	0.00
Maude a	417	0.09	0.09	0.09	-0.00
Maxim Power a	1246	0.24	0.22	0.24	
Maximus Vens	5	0.40	0.40	0.40	
Maxy O&G	140	0.08	0.07	0.08	0.02
MDI Techs US	53	1.16	1.11	1.11	-0.06
Medical Vens p	5	0.63	0.63	0.63	0.03
Medmira Inc.	303	1.70	1.60	1.60	-0.12
Megastar Dev	540	0.19	0.19	0.19	0.01
Melkior Res	670	0.22	0.19	0.19	-0.01
Mena Res Inc	15	0.35	0.35	0.35	-0.05
Meridian Egy a	205	0.68	0.65	0.65	0.02
Mesa Res	244	0.19	0.19	0.19	
Meta Health	50	0.20	0.20	0.20	-0.03
Metalex Vens	53	3.88	3.65	3.85	-0.06
Metco	203	0.07	0.07	0.07	-0.01
Meteor Creek	100	0.06	0.06	0.06	-0.02
Midway Gold a	596	1.43	1.35	1.40	-0.02
Mill City In	53	0.10	0.10	0.10	
Millstream M y	10	0.05	0.05	0.05	-0.03
MineGem Inc y	10	0.07	0.07	0.07	-0.01
Minera Andes a	151	0.28	0.28	0.28	0.01
Minera Cap	200	0.10	0.09	0.09	-0.01
Mirabel Res	202	0.24	0.24	0.24	0.01
Molycor Gld	200	0.06	0.06	0.06	0.02
Montello a	450	0.04	0.04	0.04	
Morgain Mnrl a	175	0.18	0.16	0.18	0.01
Mosaic Techs	60	0.15	0.15	0.15	
Mosquito	100	0.16	0.16	0.16	-0.02
Mountain Boy	35	0.25	0.25	0.25	0.01
Moxie Expl	170	0.35	0.35	0.35	-0.05
MPL Comms	20	0.17	0.17	0.17	-0.06
mtlCORP Ltd	333	0.40	0.35	0.35	-0.04
Mtn Lake Res	742	0.76	0.67	0.71	0.04
Multi-G	5	0.35	0.35	0.35	0.03
Municipal Sl	1035	0.23	0.20	0.23	0.06
Murgor	990	0.06	0.05	0.05	-0.00
Muskox Mnrls a	426	0.12	0.11	0.11	-0.01
Mustang cl A	217	1.78	1.60	1.60	-0.05
Mustang cl B	32	3.50	3.25	3.25	-0.25
Mustang Mnrl y	41	0.33	0.33	0.33	-0.03
N - Q					
Namex	24	0.33	0.33	0.33	-0.07
Natl Constru a	Z1				
Navigator Ex a	10	0.35	0.35	0.35	
NDT Vens Ltd a	5	0.18	0.18	0.18	
Net Soft Sys	20	0.32	0.32	0.32	-0.01
Netco Energy	28	0.31	0.31	0.31	-0.01
Netseers Int	250	0.03	0.03	0.03	
Nevada Pac a	250	0.40	0.38	0.40	-0.02
Nevada Star a	270	0.37	0.36	0.36	
New Bullet	370	0.15	0.15	0.15	-0.00
New Claymore	Z5				
New Oroperu a	202	0.55	0.50	0.50	-0.07
New Shoshoni	2189	0.70	0.62	0.66	
NewNth Proje a	30	0.42	0.42	0.42	-0.03
Newport Expl	750	0.28	0.23	0.23	-0.07
Nexmedia Tec t	20	0.02	0.02	0.02	
Nexttrip.com	125	0.01	0.01	0.01	
NFX Gld Inc y	500	0.06	0.06	0.06	
Nicer Cda Cp	150	0.14	0.14	0.14	0.01
NioGld Mng t	5	0.38	0.38	0.38	
Noble Metal	300	0.05	0.05	0.05	
Norex Expl	52	0.69	0.65	0.69	0.04
Noront Res	60	0.08	0.08	0.08	
Norwood Res	30	0.16	0.16	0.16	
Nova Can p	20	0.08	0.08	0.08	0.03
Novawest Res a	888	0.50	0.43	0.47	0.04
nStein Techs a	450	0.09	0.08	0.08	-0.02
Nth Amern T	96	0.13	0.13	0.13	-0.00
Nth Pac GeoP	600	0.03	0.03	0.03	-0.00
Nthn Dynasty	100	0.71	0.70	0.71	-0.01
Nthn Empire	4958	1.54	1.42	1.42	-0.04
Nthn Hemisph	210	0.06	0.06	0.06	0.00
Nthn Star Mn	2205	0.40	0.39	0.39	-0.00
NTI Newmeric a	130	0.20	0.20	0.20	-0.09
Nucanolan y t	95	0.14	0.14	0.14	0.03
Nuvo Network a	7761	0.25	0.22	0.23	0.01
Oasis Dmd	1455	0.08	0.08	0.08	-0.00
OceanLake	420	0.35	0.28	0.29	-0.04
Octane Egy a	45	0.30	0.30	0.30	
Odin M and E	180	0.10	0.10	0.10	0.01
Odyssey Res	1020	0.20	0.20	0.20	0.02
Oilexco Inc a	60	0.37	0.37	0.37	0.04
Olympus Pac	100	0.38	0.38	0.38	0.02
OmniLite Cda a	100	0.72	0.72	0.72	
Ona InterNat	9	0.20	0.20	0.20	-0.04
ONTZINC Corp	1400	0.13	0.13	0.13	-0.01
Orbite V.S.P	261	0.09	0.08	0.08	
Orca Pete In	10	0.21	0.21	0.21	
Orex Expl t	15	0.05	0.05	0.05	-0.01
Orex Vents	2020	0.53	0.51	0.51	0.01
Orleans Res t	652	0.00	0.00	0.00	
Oromin Expls	700	0.10	0.09	0.09	-0.01
Orsa Vens Co a	30	0.31	0.31	0.31	
Osprey Egy a	5	0.16	0.16	0.16	0.01
Pac Amber	246	0.21	0.21	0.21	
Pac Booker	4	3.75	3.75	3.75	-0.15
Pac Lottery	100	0.17	0.16	0.16	-0.01
Pac Minerals a	631	0.74	0.73	0.73	-0.01
Paccom Vens	101	0.20	0.20	0.20	
Palcan Fuel	300	0.24	0.20	0.24	0.05
Palladon Ven t	26	0.23	0.23	0.23	
Pan Asia Mng	1415	0.07	0.06	0.06	
Pan-Glob	378	0.95	0.86	0.90	0.04
Paradym Vens	170	0.21	0.19	0.21	0.04
Parkside	270	0.40	0.35	0.40	0.09
Passion Medi	210	0.06	0.06	0.06	0.02
Patent Enfor	40	0.25	0.25	0.25	-0.03
Pathfinder	330	0.15	0.15	0.15	-0.04
Patrician Di	100	0.12	0.12	0.12	-0.03
Patriot Pete	95	0.20	0.20	0.20	0.00
Payment Svcs	60	0.21	0.17	0.17	-0.08
PCNet Intl	15	0.03	0.03	0.03	-0.01
Peer 1 Netwo	140	0.28	0.26	0.26	-0.02
Pele Mtn Res	365	0.26	0.23	0.26	0.01
Perlite a	20	0.08	0.08	0.08	-0.02
PharmaGap	50	0.48	0.48	0.48	
Pheromone Sc	1080	0.14	0.13	0.14	
Philex Gold	197	0.68	0.50	0.68	0.10
Phoenix Cda	Z3				
Phoenix Lsr a	30	0.18	0.18	0.18	0.02
Phoenix M	Z1				
Phonetime y	8	0.23	0.23	0.23	
Photon Ctrl	591	0.16	0.16	0.16	0.01
Photonet	150	0.09	0.08	0.08	-0.00
Pillar Res	230	0.90	0.90	0.90	
Piper Cap	375	0.08	0.07	0.07	-0.07
PKI Ivation	150	0.45	0.45	0.45	-0.01
Planet Expl	248	0.80	0.73	0.80	
Planet Organ	20	0.59	0.55	0.59	0.01
Platinum Grp a	698	0.39	0.37	0.38	-0.02
Plazacorp	10	0.85	0.85	0.85	0.03
PMI Vens Ltd	24	0.65	0.65	0.65	0.05
Points Intl	1349	0.88	0.84	0.84	-0.02
Polyphalt In	300	0.15	0.15	0.15	0.04
Poplar Res	1535	0.08	0.06	0.08	0.02
Powertech	20	0.30	0.29	0.29	-0.11
Prefco Entpr a	405	0.85	0.83	0.85	
Pretium Inds	885	0.95	0.92	0.95	0.02
Pro-Or Inc.	320	0.26	0.20	0.24	-0.02
Probe Res	40	0.11	0.11	0.11	
Profile Res	125	0.34	0.30	0.30	-0.04
Prolab a	104	0.09	0.08	0.09	0.02
Prospectus G	20	0.20	0.18	0.20	0.01
QGX Ltd.	1018	1.25	1.15	1.15	-0.06
QHR Techs	50	0.53	0.53	0.53	0.03
QR Cda Cap	785	0.22	0.21	0.22	0.01
Quaterra Res	505	0.14	0.12	0.14	0.01
Quinto Tech	85	0.48	0.47	0.48	-0.04
Quorum Info	20	0.52	0.52	0.52	
R - S					
Radiant Comm	25	0.40	0.40	0.40	
Radical E	999	0.10	0.09	0.09	
Radisson	213	0.46	0.45	0.46	-0.03
Radius Explo	1761	1.05	0.99	1.05	0.05
RailPower	60	2.00	1.85	2.00	
Rainbow Grp	20	0.10	0.10	0.10	
Rally Egy Co a	510	0.90	0.88	0.90	
Rampart Vens	350	0.17	0.17	0.17	0.01
RareMethod C	320	0.04	0.04	0.04	
Ravenwood a	1	1.10	1.10	1.10	-0.05
Raydan Mfg	100	0.50	0.50	0.50	
Raymor Inds	100	0.15	0.15	0.15	
Raytec Dev a	260	0.33	0.31	0.32	-0.05
Real Time	100	0.07	0.07	0.07	0.01
Red Lake Res	145	0.17	0.16	0.16	-0.01
Redstar Gld	50	0.16	0.16	0.16	0.01
Redwood Egy	2260	0.19	0.16	0.16	-0.02
Regent Vens	100	0.10	0.10	0.10	-0.01
RenoWorks Sf	19	0.16	0.15	0.15	-0.02
Rentcash Inc	20	0.95	0.95	0.95	0.05
Resin Sys	242	0.89	0.87	0.87	-0.01
Response	695	0.53	0.50	0.53	0.02
Result Egy	150	0.34	0.34	0.34	
Resverlogix	22	2.00	1.97	2.00	
RET Internet	300	0.01	0.01	0.01	
Rhonda Corp	410	0.25	0.23	0.25	0.01
Rice Cap Man a	94	0.55	0.51	0.51	-0.14
Ridgewy Pete	86	1.75	1.69	1.75	
Rimfire Mnrl	15	0.70	0.70	0.70	
Ripper Oil a	15	0.45	0.45	0.45	0.05
RJK Expls	150	0.20	0.20	0.20	
Roca Mns Inc	210	0.27	0.26	0.26	-0.01
Rock Creek B	19	3.55	3.55	3.55	-0.20
Rock Res Inc a	3007	0.05	0.05	0.05	-0.01
Rockwell Ven	1810	0.05	0.05	0.05	0.00
Rocky Mtn	8	4.12	4.12	4.12	
Rocky Old	10	0.10	0.10	0.10	0.03
Romarco Mnrl t	25	0.17	0.17	0.17	
Roseland Res	10	0.16	0.16	0.16	
Rosetta Expl	14	0.48	0.48	0.48	-0.03
Ross River	240	0.14	0.11	0.14	-0.01
RoyalStd	515	0.26	0.25	0.25	
Rtica Corp	75	0.22	0.22	0.22	0.04
Rubicon Mnrl a	377	0.90	0.84	0.86	-0.03
Rupert Res	155	0.45	0.35	0.35	-0.04
Rutter Techs	40	0.73	0.73	0.73	-0.02
Ryl Cnty Mnr	91	0.27	0.22	0.22	0.01
S. Atlantic	13	1.40	1.40	1.40	
Sabina Res	150	0.16	0.15	0.15	
SAMEX Mng Cp a	150	0.28	0.27	0.27	-0.01
SAMSys Techs a	92	0.68	0.67	0.67	0.01
San Gld Res	160	0.27	0.24	0.27	-0.00
San Telmo Eg	1270	2.73	2.53	2.62	0.03
Sangoma Tech	265	0.24	0.23	0.24	-0.01
Santoy Res	102	0.12	0.11	0.12	0.02
Saville Res t	8	0.25	0.25	0.25	0.02
Schgold	205	0.15	0.14	0.14	-0.00
Schwanberg	50	0.12	0.12	0.12	0.00
Scorpio Mng	145	0.50	0.49	0.50	0.01
SCS Solars	250	0.17	0.17	0.17	0.00
Seabridge	90	2.30	2.20	2.30	-0.05
Sedex Mng Cp	1800	0.05	0.04	0.04	0.01
Semco Techs	250	0.06	0.06	0.06	-0.02
Sennen Res	340	0.44	0.40	0.40	-0.05
Sentry Selec	90	0.75	0.70	0.70	-0.05
Shaker Res	10	0.92	0.92	0.92	-0.03
Shamrock Res	375	0.16	0.13	0.16	0.02
Sharon Egy	60	0.33	0.33	0.33	0.03
Shear Mnrls	4902	0.60	0.53	0.54	-0.01
Shelton Cda	70	0.18	0.18	0.18	0.01
Shift Networ	87	0.05	0.05	0.05	-0.00
Shore Gold	172	0.80	0.80	0.80	
Sierra Mnrls t	18	0.12	0.12	0.12	
Sirios a	10	0.10	0.10	0.10	0.01
Skinny Tech	200	0.01	0.01	0.01	-0.00
SKN Res Ltd	11	1.67	1.60	1.67	0.09
Skyharbour R	2660	0.15	0.14	0.15	0.01
Skyline Gld	960	0.03	0.02	0.02	
Snowfield De	506	0.30	0.28	0.28	
Soficap Acq p	20	0.06	0.06	0.06	
Softrock Mnr	100	0.04	0.04	0.04	0.01
Soho Res Cp	222	0.07	0.06	0.06	-0.01
Solid Res	272	1.70	1.55	1.60	
Solitaire Mn	650	0.10	0.09	0.10	
Solium Cap	200	0.17	0.17	0.17	
Solomon Res a	180	0.18	0.17	0.18	
SolutionInc	565	0.10	0.10	0.10	
Sonic Enviro	60	1.75	1.75	1.75	0.10
Sourcesmith	50	0.06	0.06	0.06	
Sovereign	210	0.29	0.28	0.29	-0.01
Sovereign wt	100	0.10	0.10	0.10	0.02
Sparton Ress y	50	0.19	0.19	0.19	0.01
Spearhd Res	100	0.26	0.26	0.26	
Spectra Inc	150	0.03	0.03	0.03	-0.01
Spelna Cap	20	0.16	0.16	0.16	0.03
Spider Res	6275	0.12	0.11	0.11	0.00
Spur Vens	110	0.75	0.69	0.75	0.11
St Elias Mns	500	0.11	0.11	0.11	0.01
St Jude Res a	90	1.22	1.18	1.22	0.04
Starfield a	270	0.29	0.28	0.28	-0.01
Starfire	200	0.08	0.08	0.08	
Stepstone p	170	0.06	0.06	0.06	0.01
Sth-Malartic	337	0.24	0.23	0.24	
Sthn Rio Res	100	0.16	0.16	0.16	0.02
Sthn Star Rs	1500	0.16	0.14	0.14	-0.01
Sthpoint Res a	27	1.40	1.39	1.39	
Stockgroup	100	0.39	0.39	0.39	-0.01
StonePoint G	750	0.04	0.03	0.04	0.00
StorageFlow	10	0.02	0.02	0.02	-0.00
Stornoway	3636	1.51	1.39	1.42	-0.02
Strata a	190	0.10	0.09	0.09	-0.00
Strateco	378	0.12	0.11	0.12	
Strategic M	40	0.12	0.12	0.12	-0.01
Strathmore M	42	0.11	0.11	0.11	-0.01
Stratic Egy y	290	0.32	0.30	0.30	
Sultan Mnrls	140	0.21	0.21	0.21	-0.00
Sun Entmt	75	0.25	0.25	0.25	
Sunfire A a	10	3.10	3.10	3.10	
Sunorca Dev t	260	0.21	0.18	0.21	0.01
Sur Amern Gl	100	0.09	0.09	0.09	-0.00
Surge Pete	112	0.29	0.25	0.25	-0.02
Sustainable	235	0.15	0.15	0.15	
Svc Plus Hos a	50	3.50	3.50	3.50	
Svr Standard a	130	7.15	6.85	6.90	-0.20
Sylogist Ltd	342	0.20	0.18	0.18	-0.02
Syscan Intl	243	0.18	0.17	0.18	0.01
T - Z					
T.M.T. Res I t	2100	0.01	0.01	0.01	
Tactex Ctrls	100	0.06	0.06	0.06	-0.03
Tagish Lake	Z5				
Tandem t	10	0.06	0.06	0.06	
Tanganyika a	150	1.10	1.10	1.10	-0.05
Tanqueray	10	0.07	0.07	0.07	
Tartan Egy	388	1.20	1.17	1.18	
Taseko Mns a	265	0.40	0.38	0.40	
Tathacus Res	142	1.45	1.38	1.45	0.07
Tearlach Res	35	0.40	0.40	0.40	0.02
Technovision a	21	0.09	0.09	0.09	-0.00
Techsite t	Z1				
Temex Res	75	0.95	0.95	0.95	
Terra Nova	431	0.18	0.17	0.17	-0.02
Teryl Res Cp	130	0.35	0.35	0.35	-0.02
Thelon Vens t	820	0.25	0.24	0.25	
Thermal Egy	1770	0.16	0.15	0.16	
Thistletown t	105	0.13	0.13	0.13	
Tiger Intl	15	0.14	0.14	0.14	0.01
Tintina Mns	15	0.11	0.11	0.11	
TIR Sys Ltd a	1598	1.15	1.10	1.10	
Titan Logix a	440	0.12	0.12	0.12	
Titan Tradg	10	0.06	0.06	0.06	-0.02
Titanium	1473	2.99	2.75	2.82	-0.16
TLC Vens Cp	40	0.04	0.04	0.04	0.00
Tm Bioscienc a	837	0.24	0.21	0.21	-0.01
TML Ven	170	0.84	0.75	0.75	-0.03
TNR Res Ltd	1250	0.10	0.09	0.09	0.00
Tom	100	0.41	0.39	0.41	0.01
Toro Egy Inc a	250	0.47	0.47	0.47	0.05
Torque Egy	59	0.14	0.14	0.14	
Total Telcom a	1857	0.28	0.20	0.25	0.03
Totally Hip	Z1				
TouchstoneUS	279	0.15	0.14	0.15	-0.01
Tournigan	302	0.29	0.25	0.29	0.04
Tournigan wt	50	0.03	0.03	0.03	-0.01
Trade Wind	15	0.29	0.29	0.29	
Trade Winds t	224	0.12	0.11	0.12	0.03
Trafina Egy	50	0.75	0.75	0.75	0.05
Trans Amer	150	0.25	0.25	0.25	-0.02
Transition T a	Z5				
TrekLogic Te a	70	0.75	0.72	0.75	0.02
Tri Origin	200	0.14	0.13	0.14	0.01
Tribute Mnrl	240	0.38	0.36	0.38	-0.02
Triloch A	195	2.35	2.15	2.25	0.35
Trinity Plum	5	0.10	0.10	0.10	
Trio Gold	1190	0.11	0.10	0.10	
Trio Gold wt	30	0.02	0.02	0.02	-0.00
Trivello Ven	34	0.16	0.16	0.16	0.01
Troon Vens	55	0.20	0.20	0.20	
Truax Vens	10	0.20	0.20	0.20	
True Nth Gem	492	1.12	1.05	1.06	-0.04
True Nth wtA	100	0.51	0.50	0.50	-0.02
TS Telecom a	282	0.09	0.08	0.09	
Tullaree Cap a	35478	0.02	0.01	0.02	
Tumi Res Ltd	164	0.82	0.75	0.80	0.05
Tyner Res	100	0.44	0.44	0.44	0.04
Unigold Inc.	65	0.33	0.33	0.33	-0.02
UniLink Tele	80	0.02	0.01	0.01	-0.00
Unique Bband a	663	0.22	0.20	0.21	0.01
Unisphere Wa	430	0.50	0.49	0.49	-0.01
Ursa Major M	25	0.45	0.45	0.45	
US Oil & Gas	15	0.02	0.02	0.02	0.00
USA Video In	805	0.16	0.16	0.16	-0.00
User Friendl	90	0.01	0.01	0.01	
Utd Bolero	575	0.26	0.23	0.23	-0.03
Utd Tex-Sol	405	0.15	0.14	0.14	
Uty Wireless	20	0.11	0.11	0.11	
Valdez Gld a	40	0.09	0.09	0.09	-0.01
Valdor Fiber	Z9				
Valencia Ven	73	0.70	0.62	0.62	-0.04
ValGld Res a	330	0.23	0.20	0.20	
Valkyries	Z4				
Vancan Cap	35	0.41	0.41	0.41	-0.19
Vanguard	5	0.14	0.14	0.14	
Vannessa Ven a	162	0.34	0.31	0.31	-0.06
Vantex	20	0.07	0.06	0.06	-0.04
Vault Sys t	40	0.07	0.07	0.07	
Vedron Gld I y	137	0.15	0.15	0.15	0.02
VendTek Sys	50	0.16	0.13	0.13	-0.02
Venga Aerosp y	5680	0.02	0.01	0.02	0.01
VenPath Invt a	50	0.22	0.22	0.22	0.02
Verb Exchang	633	0.28	0.24	0.24	
Verena Mnrls y	50	0.06	0.06	0.06	-0.00
Vergene Cap y	100	0.08	0.08	0.08	
Versatile Mo	2100	0.09	0.09	0.09	0.00
Veteran Res a	190	0.58	0.54	0.58	
Victhom Huma	270	0.84	0.84	0.84	
Victoria Res	1897	0.95	0.80	0.83	-0.10
Vigil Health	340	0.36	0.34	0.34	-0.01
Vigil Locatg	465	0.45	0.40	0.45	0.02
Vior	200	0.10	0.10	0.10	0.00
Virtus Egy a	595	0.50	0.49	0.50	
Vision Gate	350	0.30	0.28	0.28	0.02
Vitality	120	0.10	0.10	0.10	
VoiceIQ Inc t	420	0.86	0.76	0.78	0.02
VP Grp Media	100	0.03	0.03	0.03	
VR Interactv	60	0.08	0.08	0.08	
VRB Power Sy	540	0.12	0.11	0.11	-0.00
VRX Wrldwide	250	0.14	0.14	0.14	-0.00
VVC Expl	960	0.31	0.28	0.28	-0.03
War Eagle	100	0.07	0.07	0.07	
Washmax Corp	80	0.02	0.02	0.02	0.00
Waterfront	20	0.12	0.12	0.12	-0.02
Wave Expl Co	50	0.15	0.15	0.15	
Websmart.com	1410	0.03	0.02	0.03	
WebTech	150	0.60	0.60	0.60	
Wellco Trust	52	4.76	4.76	4.76	-0.04
WestBd Entpr a	200	0.16	0.15	0.15	
Western Wind	120	1.24	1.15	1.24	0.04
Westn Cdn	20	0.47	0.45	0.45	
Westn Troy	Z3				
Westone Vens	145	0.09	0.09	0.09	-0.00
Wildcard	23	0.25	0.22	0.22	
Winalta cl A	50	1.46	1.46	1.46	-0.05
Wind River	Z4				
Winslow Res	10	0.13	0.13	0.13	
WNS Emergent a	20	0.10	0.10	0.10	-0.01
Wolfden Res y	1355	1.90	1.75	1.86	0.11
World Orgcs t	170	0.15	0.15	0.15	0.04
World Wide W	30	0.04	0.04	0.04	-0.00
WPN Res Ltd	130	0.16	0.16	0.16	0.02
Wrangler W E a	29	4.50	4.00	4.50	0.60
Wstn Lakota a	325	1.45	1.35	1.37	0.02
Xcel Cap Cp	500	0.03	0.02	0.02	-0.01
Xentel DM a	13	1.98	1.97	1.97	
Yankee Hat t	5	0.21	0.21	0.21	-0.02
YMG Vens Inc a	30	0.03	0.03	0.03	0.02
Zapata Egy	59	3.60	3.50	3.50	-0.50
Zappa Res	Z1				
Zarcan Intl	10	0.07	0.07	0.07	
zed.i soluti a	21387	0.21	0.20	0.21	0.01
Zenda Cap Co y	800	0.15	0.14	0.15	0.02
Zorin Expl	50	0.45	0.45	0.45	0.02
Man 6.75% db a	2	100.0	100.0	100.0	
Phoenix db D a	130	75.00	75.00	75.00	
VicW Corp db a	75	15.20	15.20	15.20	0.10

FONDS

Suite de la page D 17

	VANPA	Chg
MEMBRES		
RER P-A	7.62	.01
Act amé	19.61	-.10
Act mon	9.59	.02
Actions	19.41	.07
Croissance	30.26	.16
Div AGF	10.09	—
Equilibré	23.63	.03
Fi Euro Cr	7.97	.09
Fi PeCapUS	15.36	-.03
FMM	1.12	—
nonRER P-A	7.10	.01
Obliga	27.83	.05
CI - CLARICA PORT		
Ac cr Al A	9.59	.04
Act AmCr	5.32	-.03
Act AmCr A	5.33	-.03
Act can So	12.35	—
Act cr Alp	9.56	.04
Act étr so	11.63	.03
Act Euro	6.34	.06
Act Euro A	6.36	.06
ActCdnCr	10.30	.03
ActCdnCr A	10.33	.03
ActCdnSo A	12.38	—
ActCdnTr A	12.27	.08
ActÉtrSo A	11.64	.02
ActMdTr A	12.31	.09
Am PetCp	6.52	—
Am PetCp A	6.54	—
Asia Alp	8.87	-.10
Asia Alp A	8.91	-.10
Can PM A	8.38	.05
Can PM Cap	8.39	.05
Cat can Tr	12.22	.08
Cr Amé Fid	6.49	-.06
Cr et div	12.04	.02
Cr rev som	12.45	.01
Cr RevSomA	12.50	.01
Cr&DivSumA	12.14	.02
CrAm Fid A	6.48	-.05
Croiss	9.36	.05
Croiss A	9.37	.04
Déc Tri A	5.12	-.02
Décou Tri	5.21	-.02
Div Can A	9.30	.02
Divers Can	9.28	.02
Equ Pér A	10.32	.01
Equ Périg	10.28	.01
Equi Tri	13.92	-.01
Equi Tri A	14.04	-.01
front N Fi	11.74	.02
Frt N Fi A	11.70	.01
Mond Tri	12.28	.09
Obl Mond	11.01	-.06
Obl Mond A	11.04	-.07
OblCrtTrm	11.10	—
OblCrtTrmA	11.14	—
Obli Avan	11.52	.04
Obli AvTrA	11.61	.04
Rép ac Fi	10.95	.02
Res cdn Al	9.09	.02
ResCdnAl A	9.19	.03
Revenu	11.90	.02
Revenu A	11.94	.02
Rp ac Fd A	10.95	.02
Séc Can	8.16	.02
Sec Can A	8.17	.02
Sup Amér A	7.96	-.03
Sup Améri	7.99	-.03
Sup hypo	12.26	.04
Sup hypo A	12.29	.03
Sup intl	6.51	.03
Sup IntlA	6.54	.03
Sup mar ém	6.89	-.06
Sup MarÉmA	6.88	-.06
Sup obl A	12.42	.02
Sup obliga	12.33	.03
CI Dist (TM)		
CILandmAm	8.51	.04
CI Dist MM	11.66	—
DistValMon	8.22	.01
Harb dist	13.59	.01
Mondial	8.98	.02
R&C Harbr	12.36	.01
CI GIF A 100/100		
CI FPG MM	11.19	—
CI Pt Cons	10.01	—
CI Pt CrAd	8.14	.01
CI Pt Cro	8.76	.01
CI Pt Mod	9.31	.01
FPG Ac RER	4.63	-.02
FPG Act Am	4.67	-.04
FPG ActInt	4.97	.02
FPG ActMon	4.69	-.02
FPG am Lan	6.34	.02
FPG équInt	7.87	.01
FPG mond	7.10	.02
FPG RC Har	12.63	.01
FPG RER AA	4.60	-.04
FPG RER AL	6.10	.02
FPG revCan	10.71	.04
FPG ValMon	8.95	.01
FPGCanSign	10.98	.02
FPGEcDémMn	7.70	—
FPGÉqCnSig	11.43	.02
FPGHarbour	13.31	.01
FPGObliCan	11.80	.02
FPGRERAcMn	6.76	.02
FPGRERÉcDM	7.63	—
FPGRERéqIn	7.61	.01
SignFPG RE	15.22	—
SignFPGdiv	12.05	—
CI GIF B 75/100		
CI FPG MM	10.17	—
CI Pt Cons	9.96	.01
CI Pt CrAd	7.97	.01
CI Pt Cro	8.84	.02
CI Pt Mod	9.24	.01
FPG Ac RER	7.16	-.03
FPG Act Am	7.37	-.06
FPG ActInt	7.47	.03
FPG ActMon	7.19	-.03
FPG am Lan	7.13	.03
FPG équInt	8.31	.02
FPG mond	7.97	.02
FPG RC Har	10.26	.01
FPG RER AA	7.25	-.07
FPG RER AL	7.15	.03
FPG revCan	10.21	.04
FPG ValMon	7.81	.01
FPGCanSign	8.92	.02
FPGEcDémMn	7.79	—
FPGÉqCnSig	9.40	.01
FPGHarbour	9.81	.01
FPGObliCan	10.52	.02
FPGRERAcMn	8.00	.02
FPGRERÉcDM	7.77	—
FPGRERéqIn	8.31	.01
SignFPG RE	11.60	—
SignFPGdiv	9.86	—
-Co-operators		
Act cdn	246.59	—
Act CdnVAII	123.14	—
ActEU VAII	51.33	—
Actions EU	138.13	—
Éq CnvVAII	110.85	—
Éq DynVAII	107.15	—
Équil Conv	111.07	—
Équil Dyn	107.53	—
Équil VAII	103.68	—
Equilibré	219.44	—
FMM	115.76	—
FMM VAII	109.29	—
Rev fixe	230.78	—
RvFixeVAII	119.06	—
US Gr	62.14	—
US Gr VAII	61.76	—
Desj Sec Fin		
Act Am MB	9.80	-.10
-Desj Sec Fin		
Act Amér 1	4.94	-.02
Act Amér 2	4.87	-.02
Act Amér 3	5.05	-.02
Act Amér 4	4.99	-.02
Desj Sec Fin		
Act Can MB	10.20	.07
-Desj Sec Fin		
Act Cdn 1	5.78	.02
Act Cdn 2	5.70	.01
Act Cdn 3	5.91	.02
Act Cdn 4	5.86	.02
Act Euro 3	3.70	.05
Act Euro 4	3.69	.05
Act Intl 1	4.51	.08
Act Intl 2	4.44	.08
Act Intl 3	4.55	.08
Act Intl 4	4.50	.08
-Desj Sec Fin		
Act N.A.	17.47	-.02
Action Cdn	24.53	.07
-Desj Sec Fin		
Actions	231.31	—
-Desj Sec Fin		
B ActCdn 3	4.89	.04
B ActCdn 4	4.87	.04
B Oblig 3	5.91	.02
B Oblig 4	5.90	.02
B RevDiv 3	5.94	.02
B RevDiv 4	5.93	.02
B ScPetCp3	6.41	.06
B ScPetCp4	6.40	.05
Desj Sec Fin		
BGI ActCdE	10.09	.06
BGIS&P/TSX	10.19	.07
Bis Cdn Eq	12.28	.04
Bis SmlCap	14.85	.02
CdnEq GARP	338.76	1.78
Cons Div	151.31	.21
-Desj Sec Fin		
Div Cdn 1	5.61	.02
Div Cdn 2	5.56	.02
Div Cdn 3	5.75	.02
Div Cdn 4	5.72	.02
-Desj Sec Fin		
Divers	204.88	—
-Desj Sec Fin		
Diversifié	22.67	.02
-Desj Sec Fin		
Dyn Mae 3	4.42	.03
Dyn Mae 4	4.41	.03
-Desj Sec Fin		
E/B CdEqVl	10.03	.03
E/B InEqVl	10.88	.05
E/B US StV	9.99	.00
El Act am	9.82	-.08
El CapCdId	8.12	.05
El NA SmCo	10.23	.02
EL Ob LT	10.23	.01
El US IdPl	13.43	-.03
Elantis Bd	342.83	.05
Elantis GB	8.38	-.03
Elantis MM	49.70	.01
Elantis Mt	229.20	.07
-Desj Sec Fin		
Éq Mond 3	3.88	-.01
Éq Mond 4	3.86	-.01
Equ Cdn 1	5.96	.02
Equ Cdn 2	5.88	.02
Equ Cdn 3	6.09	.02
Equ Cdn 4	6.02	.02
Desj Sec Fin		
Équil JF	9.79	.01
Fid Cdn Bl	10.17	.03
-Desj Sec Fin		
FMM	19.14	—
-Desj Sec Fin		
Hypoth	169.61	—
Desj Sec Fin		
IntActTemp	8.69	.06
JF Cdn Equ	10.35	.04
Mac CnCdSc	10.87	.03
-Desj Sec Fin		
MB AcAmCr3	3.71	.01
MB AcAmCr4	3.70	—
MB ActCC 3	3.92	.03
MB ActCC 4	3.91	.03
MB ActCV 3	5.07	.02
MB ActCV 4	5.06	.02
Desj Sec Fin		
MB Bal Gro	24.62	.02
MB CdnEqGr	14.22	.09
-Desj Sec Fin		
MB ÉquCr 4	4.44	.02
Desj Sec Fin		
MB Fix Inc	15.39	.01
MB Gl Equ	12.98	-.08
-Desj Sec Fin		
MB RevFix3	5.83	.01
MB RevFix4	5.82	.02
MBActInGr3	2.77	.05
MBActInGr4	2.76	.05
MC EquCr 3	4.46	.02
MM 1	6.15	—
MM 2	6.07	—
MM 3	6.17	—
MM 4	6.13	—
Desj Sec Fin		
Ob Barclay	10.08	.01
-Desj Sec Fin		
Oblig	255.83	—
Desj Sec Fin		
Port Cons	10.27	.01
Port Dyn	9.86	.00
Port Éne	9.93	.01
Port Équil	10.03	.01
Port Séc	10.23	.01
Pt Aud	9.93	.01
-Desj Sec Fin		
Pt En NA 1	4.69	—
Pt En NA 2	4.64	.01
Pt En NA 3	4.78	.01
Pt En NA 4	4.76	.01
Pt UltAct3	4.06	.03
Pt UltAct4	4.06	.03
Revenu 1	7.04	.01
Revenu 2	6.95	.01
Revenu 3	7.13	.01
Revenu 4	7.05	.01
Talglact 3	3.14	.03
Talglact 4	3.12	.02
TalGlobR 3	6.27	—
TalGlobR 4	6.26	—
TalPtCons3	4.84	.02
TalPtCons4	4.82	.01
TalPtcroi3	3.76	.02
TalPtcroi4	3.75	.03
TalPtéqu 3	4.32	.02
TalPtéqu 4	4.31	.02
TalRGRpac3	3.69	.02
TalRGRpac4	3.69	.03
Desj Sec Fin		
Tri Cdn	12.63	.06
Tri IncGro	15.39	.02
Trimark	16.02	-.10
DistIvyMack - GW		
Ivy Dt Can	5.81	.02
Ivy DtAcÉt	5.34	.03
Ivy DtCrRe	5.92	.03
Ivy DtEntr	6.17	.04
RSP GlBlSg	3.74	.02
Dyn Focus +		
Dy am Fc +	6.07	.02
Dy ca Fc +	8.18	.03
Dy eq Fc +	7.83	—
Dyn ges rc	10.00	.14
-Empire		
Ac Pte Cap	12.43	.01
Act Am	8.54	.08
Act Crois	46.75	.10
Act Elite	166.49	.40
Act Prem	157.77	.33
Cro Intl	23.60	.22
Équil	27.28	.06
Fonds div	13.73	.04
MM	20.32	.00
Oblig	33.08	.07
Oblig Soc	11.11	.02
Rép Act	15.97	.05
Val Amér	7.86	.04
-FdsConcordiaGFE		
Actions	24.31	—
Crois spéc	29.85	—
Equ strat	18.22	—
FMM	15.36	—
Oblig	19.94	—
-FGF Plus		
Act Can	11.40	.04
Act Intl	11.20	.02
Ind Amér	6.04	-.05
Ind Can	8.59	.05
Ind EurAsi	5.45	.01
Ind Mond	5.77	-.02
MM Can	11.32	.00
Oblig Can	12.04	.01
-Fonds de l'ADC		
Act cdn(T)	12.25	.06
Act cr (A)	14.77	.10
Act EU (K)	13.18	-.06
Act spé(K)	14.88	.06
ActOrd (A)	34.39	.28
Bas Pac(K)	8.61	.01
Eff MM (E)	9.72	.00
Euro (K)	13.39	-.08
InCTSX BGI	10.19	.07
Intern (K)	11.45	.00
Mar éme(K)	7.47	-.02
Mixte (K)	7.44	.04
MndAct(TE)	8.91	.00
Mondial(T)	15.64	-.10
Obl&Hyp(E)	20.42	.01
RvFixe(MB)	12.93	.01
S&P500 BGI	8.98	-.08
VlMixt(MB)	9.49	.01
-Foresters		
Actions	53.45	.19
Equilibré	31.87	.06
MM	19.61	.00
Oblig	29.70	.02
FPG p Manuvie		
Achats Per	10.14	—
ActInt(T)	7.07	.14
AIM CPr	9.18	.06
Amer Eq Id	9.01	.04
Can AIM	9.97	.07
CrEurFd	5.87	.03
CroisCnRen	8.52	.04
E&P AC (S)	7.41	.08
E&P GroOp	9.81	.05
Éq Can Ren	11.07	.04
ÉqInt CI	7.87	.02
Équca(Sea)	9.35	.04
Éth équ	9.87	.05
FPG CanPC	9.11	.04
FPG P BPI	6.02	-.02
FPG P RACr	9.89	.05
FPG PA Tal	6.48	.02
FPG PM E&P	11.25	—
FPGGCCFdlt	11.87	.02
FPGMNL E&P	11.28	.01
FPGP HarCI	12.77	.01
FPGP OCAGF	11.48	.04
FPGP RAAud	9.86	.06
FPGP RAÉqu	10.10	.04
FPGPACAGF	12.00	.05
FPGPACId	10.00	.04
FPGPACIdNL	9.28	.04
FPGPAQE&P	9.36	.05
FPGPCA AGF	5.37	.05
FPGPCAE&P	6.44	.03
FPGPCAFdlt	6.27	-.05
FPGPCCSTri	12.55	.04
FPGPCéqAGF	10.97	.04
FPGPCMRen	5.39	.03
FPGPcraAIM	6.35	.02
FPGPCRATal	9.30	.03
FPGPCSlTri	11.89	.09
FPGPDivAGF	9.67	.07
FPGPÉqE&P	8.50	.03
FPGPÉqSTri	11.27	.06
FPGPFNFdlt	11.62	.02
FPGPIndRER	6.60	—
FPGPMnlCI	6.72	.02
FPGPOCFdlt	11.97	.03
FPGPPIFdlt	7.02	-.01
FPGPRACFd	11.03	.03
FPGPRAMod	10.22	.04
FPGPRASéc	10.79	.03
FPGPRCHCI	12.20	.01
FPGPRevTal	11.84	.01
FPGPRSE&P	10.88	.04
FPGPTREAGF	11.24	.03
FPGPVABRen	8.60	.05
MonMul E&P	6.30	.07
ObMond (O)	11.95	.03
PtCrGstFis	8.10	.04
RM E&P	12.43	.03
Rp Md Fid	9.21	-.03
T&P TotEq	9.37	.05
US Equ (S)	9.49	.04
ValS rE&P	8.00	.03
GI (G-W)		
IG/GWL AC	10.94	.05
IG/GWL Am	10.18	-.08
IG/GWL Div	12.42	.03
IG/GWL EnC	7.69	.00
IG/GWL Glo	8.42	-.01
IG/GWL MM	11.25	.00
IG/GWL OBG	12.04	.00
IG/GWL SÉq	11.60	.02
-Great-West - DSC		
Act Am (G)	263.74	-2.56
Act Cdn G	252.36	1.44
Act Cro A	234.16	1.87
Act Eur(S)	153.85	.85
Act Intl P	248.11	1.02
Act N-A B	256.11	.42
ActCro(MX)	166.74	.48
Actions M	297.34	-.26
Actions S	229.57	.33
Can MC (G)	315.83	2.97
Cdn ScTc G	65.98	.66
Cr & Rev A	220.66	.52
Cr & Rev M	308.42	-.26
Cr Asie(A)	151.80	.64
Cro Am (A)	171.83	-1.99
Cro/Div(M)	232.14	.18
Div (G)	271.62	.95
Divers (G)	258.67	.45
Divid (MX)	215.46	.20
Équil (B)	247.23	.01
Équil (M)	282.91	-.07
Équil (MX)	178.44	.34
Équil (S)	235.57	-.09
Éthique G	167.40	1.13
For Équ(M)	129.94	-.71
Gr Entre M	226.62	.12
Hypo (G)	269.36	-.27
Imm Cn1(G)	139.69	.13
Ind Act G	186.08	1.16
Japan (M)	94.52	-.20
MarNouv M	148.34	1.77
MM (G)	195.47	.03
Obl Can G	273.62	.10
Obl Gov G	287.97	.13
Obl Int P	257.63	-.94
Obl/Act G	270.88	.52
Oblig (B)	270.99	.11
Oblig (S)	271.84	.12
OccIntl(P)	208.71	.51
P.ActCan G	181.81	.45
P.ActMon G	118.97	-.29
P.RevFixeG	226.45	-.02
Per Can(M)	223.80	.99
Pet Entr M	250.75	1.15
Port Acc G	255.55	.44
Port Éne G	234.49	.61
Port Éq G	250.95	.30
Port Mod G	261.75	.10
Port Pru G	260.32	.08
Res Cdn A	173.14	1.29
Rev Mond A	258.70	-.14
Revenu (G)	338.71	.62
Revenu (M)	283.43	.20
US MC (G)	134.14	-.49
-Great-West - NL		
Act Am (G)	258.70	-2.51
Act Can G	247.29	1.41
Act Cro A	230.05	1.83
Act Eur(S)	151.87	.84
Act Intl P	243.37	.99
Act N-A B	251.62	.41
ActCro(MX)	165.89	.47
Actions M	292.13	-.26
Actions S	225.55	.32
Can MC (G)	311.76	2.93
Can ScTc G	65.64	.66
Cr & Rev A	216.79	.50
Cr & Rev M	303.02	-.26
Cr Asie(A)	149.84	.63
Cro Am (A)	169.62	-1.97
Cro/Div(M)	229.16	.18
Div (G)	268.13	.94
Divers (G)	253.45	.44
Divid (MX)	214.36	.20
Équil (B)	242.90	.01
Équil (M)	277.96	-.07
Équil (MX)	177.52	.34
Équil (S)	231.44	-.09
Éthique G	166.54	1.12
ForÉqu(M)	129.28	-.71
Gr Entre M	222.64	.11
Hypo (G)	263.99	-.27
Imm C 1(G)	137.22	.13
Ind Act G	182.34	1.13
Japan (M)	94.04	-.20
MarNouv M	147.58	1.75
MM (G)	192.55	.03
Obl Can G	268.12	.10
Obl Gov G	282.46	.13
Obl Int P	252.70	-.93
Obl/Act G	265.43	.50
Oblig (B)	266.24	.11
Oblig (S)	267.08	.11
OccIntl(P)	206.02	.50
P.ActCan G	180.88	.45
P.ActMon G	118.36	-.29
P.RevFixeG	225.33	-.03
Per Can(M)	220.93	.97
Pet Entr M	246.36	1.13
Port Acc G	248.55	.43
Port Éne G	230.78	.59
Port Éq G	246.98	.29
Port Mod G	257.61	.09
Port Pru G	256.20	.07
Res Can A	170.09	1.26
Rev Mond A	254.17	-.14
Revenu (G)	332.23	.61
Revenu (M)	278.47	.19
US MC (G)	133.46	-.49
IA - Act Can		
ActCdn Bis	11.23	.09
ActCdn cro	9.61	.03
ActCdn Dyn	6.04	.03
ActCdn val	22.19	.13
Dividendes	14.64	.05
ExpCdn Fid	11.45	.02
Fid Fr Nor	11.94	.02
Ind canad	9.68	.03
Multi auda	7.20	.03
Multig act	6.92	.03
Sélect Cdn	12.74	.05
IA - Divers		
Diver sécu	12.02	.04
Divers opp	11.87	.06
Diversifié	20.29	.10
MultiDvOpp	7.71	.02
RépActCFid	9.31	.02
IA - Focus		
Focus Auda	9.96	.03
Focus Croi	10.02	.02
Focus Équi	10.07	.02
Focus Modé	10.14	.02
Focus Prud	10.20	.02
IA - Pr11/05/01		
Act mond	3.94	.04
Actions NL	5.70	.03
Asie Pacif	2.41	.02
Avantg cdn	10.44	.08
Diversi NL	7.81	.03
Hypothèque	16.60	.03
March émer	6.77	.01
OblBissett	11.82	.03
Oblig mond	9.94	.01
IA - Revenu		
Marché mon	15.11	.00
Obligat s2	12.43	.03
Obligation	18.47	.06
Revenu	12.38	.02
IA - Spéc		
IndicAmDAQ	3.69	.01
SerFinMoCI	8.02	.01
SoinsSMTal	9.25	.07
TechMonABN	7.12	.09
IA - US & Intl		
Act md ABN	4.72	.05
ActAmér LM	8.68	.06
ActAmérAGF	10.83	.10
ActEuroABN	4.51	.08
ActInt Tem	9.91	.19
ActIntl MB	8.04	.14
ActMd Temp	8.60	.13
Boomernomi	8.08	.00
CroiEurFid	5.53	.03
Indic amér	8.36	-.01
Indic intl	5.73	.08
IAP - Act Cdn		
Act Can(D)	6.04	.03
Act CdnVal	22.19	.13
ActCdn (B)	11.23	.09
ActCdn cro	9.61	.03
Dividendes	14.64	.05
Exp CdnFid	11.45	.02
Fid Frt Nd	11.94	.02
Ind Can	9.68	.03
Mgest act	6.92	.03
Mgest auda	7.20	.03
Sélect Cdn	12.74	.05
IAP - Divers		
Divers	20.29	.10
Divers opp	11.87	.06
Divers séc	12.02	.04
Mgest d op	7.71	.02
R Act Fid	9.31	.02
IAP - Focus		
Focus Auda	9.96	.03
Focus Croi	10.02	.02
Focus Équi	10.07	.02
Focus Modé	10.14	.02
Focus Prud	10.20	.02
IAP - Revenu		
Marché mon	15.11	.00
Oblig s2	12.43	.03
Obligation	18.47	.06
Revenu	12.38	.02
IAP - Spéc		
Ind am DAQ	3.69	.01
SerFinMdCI	8.02	.01
SnSnMd(T)	9.25	.07
TecMond A	7.12	.09
IAP - US & Intl		
Act am AGF	10.83	.10
Act Eu ABN	4.51	.08
Act Intl T	9.91	.19
Act md (T)	8.60	.13
ActAm (LM)	8.68	.06
ActInt(MB)	8.04	.14
ActMd ABNA	4.72	.05
Boomernomi	8.08	.00
Cr Eu Fid	5.53	.03
Ind améri	8.36	-.01
Indic intl	5.73	.08
IAP-Pr 11/05/01		
Act mond	3.94	.04
Actions NL	5.70	.03
Asie Pac	2.41	.02
Avant cdn	10.44	.08
Divers NL	7.81	.03
Hypo	16.60	.03
Mar émer	6.77	.01
Oblig Biss	11.82	.03
Oblig mon	9.94	.01
IndAll REEE		
Diploma	8.03	.03
Diploma	8.03	.03
-L'Equitable		
AcPacAsiat	4.59	—
Act amér	5.46	-.04
Act Euro	5.77	.03
Act ordin	23.42	.08
Interntl	9.54	-.03
Oblig can	14.93	.01
Rép act	14.42	.02
Rev Accum	21.92	.01
Titres can	15.98	.06
-London Life FF		
Act Étr MF	9.22	-.05
ActInt(MF)	7.16	.04
Adv Pr	10.00	.02
Agg Pr	10.16	.01
Am Eq (J)	8.52	-.07
Am Gr(AGF)	5.93	-.07
As Gr(AGF)	9.51	.04
Bal (BG)	10.55	.00
Bal (S)	9.53	.00
Bal Gr (L)	9.67	.01
Bal Pr	10.69	.01
Bond (L)	231.67	.09
Cdn Equ(L)	321.03	1.81
CdnBal(MX)	11.32	.02
CdnEqG(MX)	8.65	.03
CdnEqu (G)	10.69	.06
CdnOpp(MF)	10.79	.05
Conserv Pr	11.82	.01
Div (L)	14.80	.08
Div (MX)	14.06	.01
Divers (L)	171.71	.24
Equ/Bnd(G)	10.30	.02
Equil (MF)	10.13	.00
Equity (S)	8.77	.01
Equity(MF)	11.13	-.01
Éthique(G)	9.96	.07
Euro Eq(S)	6.15	.03
Glb Eq (L)	7.20	-.02
Glb Eq(J)	6.70	-.02
Gov Bnd(G)	12.00	.01
Gr Eq(AGF)	9.34	.08
Gr Equ (L)	9.98	.05
Gr&In(AGF)	10.49	.03
Gr&Inc(MF)	11.49	-.01
Inc (L)	13.17	.02
Income(MF)	12.81	.01
Income(MX)	11.55	.00
IntEqu(JF)	10.15	.05
Lg Co (MF)	9.70	.00
MidCap(G)	12.20	.12
MMF (L)	21.99	.00
Mod Pr	11.77	.00
Mortgag(L)	168.27	-.03
NA Bal (L)	9.46	.00
NA Eq (BG)	10.32	.02
NatRes(MX)	15.54	.06
PetEnt(MF)	10.66	.05
Pr Act Can	9.30	.03
Pr Act Mnd	7.58	-.02
Pr Met(MX)	16.81	.16
Pr Rev Fx	10.49	.00
R Est (G)	12.98	.01
Sc&Tech(G)	6.64	.06
Sct Cr Am	6.09	-.04
Sct Cr Can	8.39	.04
US Equ (L)	22.33	-.20
Mack Dist GW		
Corp Bond	5.38	.01
Dist Oblig	5.93	.01
Dist Rev	6.38	.01
Équilibré	5.91	.02
Mack-MAXXUM Seg		
Div Gr Seg	6.09	.02
Dt retr	5.38	.02
MackCundDist GW		
Cdl Dt val	5.83	.05
CdlDtCaéqu	6.28	.05
CdlDtCanSé	6.11	.05
MackDistUniv GW		
GestSelCda	4.22	.03
UnDtCanCro	5.45	.03
UnDtcanéqu	5.44	.03
UnDteuocin	3.19	.04
UnDtgestsé	2.89	.04
UnUSBlChip	2.82	.00
UnvDt Aven	4.29	.01
MackSTAR Dist GW		
D NE Cr MA	4.84	.02
Dt en rev	4.80	.02
Dt enr LT	4.36	.02
Dt NE crLT	4.47	.03
Dt NE eq	4.93	.02
DtEnCrM-Ac	3.42	.03
DtEnCrMxLT	4.16	.02
DtEnÉqCrR	4.90	.02
DtNeRevCr	5.24	.02
Manulife GIF		
AC Ind	9.99	.04
AC Ind NL	9.61	.04
ActInt(T)	7.06	.14
Amer Eq Id	8.37	.04
CaPCp(Sax)	8.55	.04
E&P AC (S)	9.08	.11
E&P GroOp	9.80	.05
Éq Can AIM	9.97	.07
ÉqInt CI	7.86	.02
Équca(Sea)	9.35	.03
Éth équ	9.88	.05
FPG AC AGF	10.77	.05
FPG AQ E&P	9.51	.05
FPG CA AGF	10.50	.10
FPG CA E&P	8.61	.03
FPG craAIM	8.24	.02
FPG CRATal	10.29	.04
FPG CTRL	11.81	.04
FPG divAGF	10.08	.07
FPG EC AIM	10.84	.07
FPG équ EP	8.60	.03
FPG ÉS Tri	11.84	.07
FPG GCCFid	10.73	.01
FPG Har CI	13.30	.02
FPG Mn CI	5.53	.02
FPG MR BPI	4.85	-.02
FPG OC AGF	13.35	.05
FPG OCFdlt	13.75	.03
FPG RA Cr	9.46	.05
FPG RA Mod	10.01	.03
FPG RAAud	8.40	.05
FPG RASéc	10.15	.03
FPG RC HCI	12.19	.01
FPG RS E&P	8.37	.03
FPGAUSTalv	8.66	.04
FPGcaéqAGF	11.09	.04
FPGCAFid	9.91	-.07
FPGCCSTri	12.08	.04
FPGCrEurFd	5.12	.03
FPGCSlTri	13.83	.10
FPGFNFid	14.47	.03
FPGIndRER	5.73	—
FPGMon E&P	11.85	.01
FPGMonNLEP	11.90	—
FPGPIFid	10.69	-.01
FPGRACFid	14.31	.03
FPGRépacEq	9.70	.04
FPGRevTalv	12.28	.02
MonMul E&P	6.30	.07
ObMond (O)	11.97	.03
PtCrGstFis	9.42	.05
RM E&P	12.42	.03
RpMd Fid	9.21	-.04
T&P TotEq	9.37	.05
US Equ (S)	9.49	.04
ValS rE&P	8.00	.03
Manulife GIF 2		
AA BPI	5.66	-.05
Achats Per	10.16	—
Actcan AGF	8.29	.04
ActInt(T)	6.53	.13
ActUSVLTal	6.80	.02
Adv Tri	11.13	.04
AIC Av II	7.21	.07
ALC Talv	7.16	.04
AM E&P	5.71	—
AmerAGFRER	5.20	.04
AQ E&P	8.13	.04
Can AIM	8.89	.06
CanCrSél T	9.91	.03
CaPCp(Sax)	11.49	.05
CatExCaAIM	7.56	.05
Cdn Ind	7.55	.03
Cib Am AIC	9.16	-.02
CnRéActTal	8.66	.03
Cr Am AGF	5.59	.05
Cr Eur Fid	5.69	.03
Cr Sél Tri	9.72	.06
CrAm E&P	6.71	.03
CrAmérFid	6.71	-.05
CrMCpAmAIM	5.53	.01
Div AGF	8.19	.05
E&P AC (S)	7.46	.08
E&P GroOp	9.85	.05
ÉcDmMd CI	6.99	—
Éq Cn Ren	9.68	.03
ÉqInt CI	6.82	.02
Équca(Sea)	9.32	.04
Éth équ	9.00	.04
FPG ÉS Tri	9.87	.05
FPG S2 CRA	7.98	.04
FPGS2RAAud	8.53	.05
FrNordFid	8.53	.01
GCC Fid	8.01	.01
Harbour CI	10.23	.01
Ind Act Am	7.02	.03
Ind RER am	6.54	—
IRER Fid	6.69	-.01
M E&P	10.56	—
M E&P SF	10.56	—
MnVIR BPI	5.54	-.02
Mond CI	5.55	.01
MonMul E&P	5.96	.06
nCrMon Ren	5.01	.03
NvVg E&P	8.46	.03
OblCanAGF	11.14	.04
ObMond (O)	11.61	.03
PortIntFid	6.87	-.01
Prem AIM	9.22	.02
PtCrGstFis	8.14	.03
RA Séc	10.16	.03
RAC Fid	9.47	.02
RC Harb CI	10.86	—
Rép ac cro	8.74	.04
Rép acÉqu	9.11	.04
RépacMod	9.60	.03
Rev Talv	11.13	.02
RM E&P	13.53	.04
RpMd Fid	7.91	-.03
RS E&P	7.73	.03
T&P TotÉq	9.42	.05
US Equ (S)	9.53	.04
ValS rE&P	7.35	.03
Manulife GIF e2		
AC AGF	8.29	.04
Achats Per	10.16	—
AIC Av II	7.21	.07
AIM FPGpS2	7.56	.05
Amé AIM	5.53	.01
Amer AGF	5.59	.05
Amer Eq Id	7.02	.03
CA RER AGF	5.20	.04
Cib Am AIC	9.16	-.02
CP AIM	9.22	.02
Div AGF	8.19	.05
E&P AC (S)	7.46	.08
E&P GroOp	9.85	.05
EC AIM	8.89	.06
ÉcDmMd CI	6.99	—
ÉqSel Tri	9.87	.05
FPG P OCAG	11.14	.04
FPG P RCHC	10.86	—
FPG P2 CCS	9.91	.03
FPG P2 CRA	8.66	.03
FPG P2 GCC	8.01	.01
FPG P2 Rev	11.13	.02
FPG P2 RS	7.73	.03
FPG PS2 AC	7.55	.03
FPG PS2 AQ	8.13	.04
FPG PS2 CA	6.71	-.05
FPG PS2 FN	8.53	.01
FPG PS2 RM	13.53	.04
FPG VSE&P	7.35	.03
FPGP 2AABP	5.66	-.05
FPGP S2 CA	6.71	.03
FPGP S2 OM	11.61	.03
FPGP S2 PI	6.87	-.01
FPGP2 ACBP	5.54	-.02
FPGP2 AI T	6.53	.13
FPGP2 AMCI	5.55	.01
FPGP2 CrEu	5.69	.03
FPGP2 EqIn	6.82	.02
FPGP2 LC T	7.16	.04
FPGP2 RaCr	8.74	.04
FPGP2actUS	6.80	.02
FPGP2AME&P	5.71	—
FPGP2CanPC	11.49	.05
FPGP2CrSel	9.72	.06
FPGP2ECRen	9.68	.03
FPGP2MME&P	5.96	.06
FPGP2RAMod	9.60	.03
FPGPS2 EQM	9.00	.04
FPGPS2 Ind	6.54	—
FPGPS2 mon	10.56	—
FPGPS2 Mon	10.56	—
FPGPS2 RAC	9.47	.02
FPGPS2 RAE	9.11	.04
FPGPS2 RAS	10.16	.03
FPGPS2AvTr	11.13	.04
FPGPS2CRen	5.01	.03
FPGPS2HarC	10.23	.01
FPGPS2Intl	6.69	-.01
FPGS2EqCan	9.32	.04
NvVg E&P	8.46	.03
PtCrGstFis	8.14	.03
RA Aud	8.53	.05
RpMd Fid	7.91	-.03
RT AGF	7.98	.04
T&P TotEq	9.42	.05
US Equ (S)	9.53	.04
Manuvie		
DivCanSup	23.97	—
NAL AccAct	18.01	—
NAL ActCan	24.11	—
NAL ActUni	12.20	—
NAL MM Can	20.71	—
Manuvie		
V CT 1	19.82	—
V CT 2	18.12	—
V Divers 2	21.82	—
V GnsCap 1	14.08	—
V GnsCap 2	12.69	—
V Place 1	16.59	—
V Place 2	14.94	—
Vista Div1	24.20	—
-Maritime - A&C		
Accrois	30.21	.18
Act Amér	7.83	-.06
Act Cdn	17.84	.10
Act Diver	10.46	.04
Act Dynam	11.15	.04
Act Intl	7.48	.03
Act Mond	7.28	-.03
Act Valeur	8.78	.03
AGFCatCrAm	5.31	-.06
AGFCatTInt	8.62	.04
AGFCrAmRER	5.22	-.05
AGFMltMnd	8.09	-.02
Bas Pac	43.82	.04
Can 60	8.64	.03
Cro Rev Am	164.30	-1.76
Crois Can	9.36	.06
Crois SP	8.62	.01
Decouverte	8.90	-.01
Dirigé	9.67	.02
DivCan-A	9.35	.00
DivCan-C	9.33	.00
Equilibré	29.59	.04
EurAsie	7.92	.05
Europe	6.95	.03
Fid Cr Eur	5.70	.04
Fid FNord	11.64	.06
Fid P Intl	7.05	-.01
IndAcAm500	7.46	-.05
Mlti CrRv	8.35	-.07
MM (A)	37.40	.01
MM (C)	35.25	.01
Oblig (A)	26.28	.02
Oblig (C)	25.72	.01
Pt Con Syn	8.57	—
Pt Perf	8.13	—
Pt Rv&Cr	8.79	.01
Pt100%Am	7.74	-.07
PtREERCoSy	8.75	.01
REER PerSy	8.34	.02
Rend SP	7.93	.01
RER CI AIM	9.46	.00
RER Glob	5.76	-.01
RER ME Tri	7.75	.01
Rev Div(A)	18.63	.08
Rev Div(C)	18.46	.08
Reven SP	8.99	.01
Revenu-A	10.74	.00
Revenu-C	10.70	.00
S&P 500	17.69	-.02
T GlObTalA	11.66	-.03
T GlObTalC	11.51	-.03
Tal AC FC	12.17	.06
TalCdnRéAc	9.01	.03
-Maritime - B		
Accrois	7.53	.04
Act Amér	7.84	-.06
Act Cdn	7.92	.05
Act Divers	8.09	.03
Act Dynam	9.72	.04
Act Intl	7.48	.03
Act Mond	5.54	-.02
Act Valeur	8.78	.03
AGFCatCrAm	5.31	-.06
AGFCatTInt	8.62	.04
AGFCrAmRER	5.00	-.05
AGFMltMndB	8.09	-.02
Bass Pac	3.98	.00
Can 60	8.64	.03
ConservSyn	7.82	—
ConsSynRER	8.40	.01
Cro Rev Am	9.65	-.10
Crois Can	8.65	.06
Crois SP	8.52	.01
Decouverte	7.24	-.01
Dirigé	9.56	.02
DivCan-B	9.20	.00
Equilibré	7.44	.01
EurAsie	5.69	.04
Europe	5.31	.04
Fid Cr Eur	5.25	.03
Fid FNord	10.02	.05
Fid P Intl	6.93	-.01
IndAcAm500	7.46	-.05
Mlti CrRvB	8.12	-.07
Oblig	7.89	.00
PerformSyn	8.27	—
PerSynREER	9.05	.02
Pt100%Am B	7.74	-.07
Rend SP	7.89	.01
RER CI AIM	9.47	.00
RER GlObTl	10.21	-.03
RER ME Tri	7.63	.01
Rev Div	10.23	.04
Rev&crois	7.82	.01
Reven SP	8.85	.01
Revenu-B	10.23	.00
S&P 500	6.64	-.01
Tal AC FC	11.06	.05
Tal Act Cr	7.98	.03
Tal CdRéAc	8.40	.03
Tal RER Gl	5.33	-.01
-Maritime - R		
Amér 100-R	2.91	.03
Amér 500-R	5.25	.03
Amér II-R	6.15	.03
Amér-R	14.68	.06
AvantTri-R	9.80	.01
Can 60-R	6.51	.01
Cr can-R	14.89	.02
Cr canII-R	10.19	.01
Crois SP-R	7.57	.04
Déc Tri-R	2.51	-.01
Dirigé-R	15.03	.04
DirigéII-R	9.39	.02
DivCan-R	10.93	.04
DivCanII-R	10.24	.04
E.-O. II-R	5.64	.02
E.-O.-R	4.45	.02
Émerg II-R	7.74	.12
Émerg-R	5.84	.09
Euro 50-R	5.63	.01
Euro II-R	6.06	.06
Euro Tri-R	7.21	.04
Euro-R	4.94	.05
Intl II-R	7.33	.12
Intl-R	11.02	.18
Rend SP-R	6.79	.04
ResCanTriR	14.37	.09
Rev II-R	10.37	.03
Reven SP-R	8.41	.03
Revenu-R	11.49	.03
Val II-R	8.42	.02
Val-R	16.69	.04
-Middlefield		
Compass	9.80	—
MAXIN Inc	9.40	.02
MINT Inc	7.63	.02
MRF 02 II	19.85	.12
MRF 2001	21.64	.04
PATHFINDER	9.59	.02
SAGE Inc	13.24	.04
STaRS Inc	9.99	.04
Nat. Life - AIS		
MltiSt GAM	9.23	—
MltiSt Unv	10.09	—
NL-UltraFlexII		
Ac eur ABN	4.51	.08
Act am AGF	10.83	.10
Act Can Cr	9.61	.03
Act Can(D)	6.04	.03
Act cdn bs	11.23	.09
Act cdn-va	22.19	.13
Act Intl T	9.91	.19
Act Md ABN	4.72	.05
Act mond T	8.60	.13
ActAm (LM)	8.68	.06
ActInt(MB)	8.04	.14
Boomernomi	8.08	.00
Cr Eu Fid	5.53	.03
Div Opp	11.87	.06
Divers	20.29	.10
Divers séc	12.02	.04
Dividendes	14.64	.05
Exp cdnFid	11.45	.02
Fid Frt Nd	11.94	.02
Ind ActCdn	9.68	.03
Ind am DAQ	3.69	.01
Ind améri	8.36	-.01
Indic intl	5.73	.08
Marché mon	15.11	.00
Mgest Act	6.92	.03
Mgest d op	7.71	.02
Mgst DvAud	7.20	.03
Oblig	18.47	.06
Oblig s2	12.43	.03
R Act Fid	9.31	.02
Revenu	12.38	.02
Sélect Cdn	12.74	.05
SnSnMd(T)	9.25	.07
SvFnMd(CI)	8.02	.01
Tc Md(ABN)	7.12	.09
NL-UltraFlexRM		
ActAmérRER	4.69	-.04
ActIntl(T)	8.69	.16
Action Glo	5.02	.05
Actions	6.28	.03
Crois eur	4.46	.08
ÉquilGlRER	5.61	.00
Equilibré	8.71	.04
Gestmonmar	5.83	.01
Ind ActCdn	6.64	.02
Ind US/DAQ	3.89	.01
IndActAmér	6.86	.04
IndEur/Asi	5.68	.08
MM	15.61	.00
RépActCan	9.26	.02
Rev Divid	12.43	.04
Rev Fixe	11.56	.03
Str cr ca	8.54	.04
-Olympus Group		
Beta	7.58	—
Divers	9.82	—
EquLong/Sh	8.10	—
Global DPP	2.94	—
Strat	10.88	—
Uni DPP U$	2.58	—
Univest II	11.57	—
UnivestDPP	2.76	—
UnivestIIU	10.41	—
-Primerica CSF		
Acc act 1	13.79	.05
Acc act 2	15.72	.07
Acc act 3	16.03	.07
Acc act 4	15.93	.07
Acc act 5	15.77	.07
-SSQ		
110	8.93	.04
110 II	9.26	.04
AcCanVlJFL	10.20	.04
Act Am AGF	7.35	.07
Act Am MB	7.09	.01
Act CanOGP	10.29	.05
Act Mond	7.95	.07
ActCan AIC	9.30	.00
ActCanCrGr	9.76	.06
ActCanNat	7.95	.04
Ast IA RER	6.47	.04
Ast In Aud	7.67	.05
Ast In Mnd	6.27	.06
Ast Ind CR	8.60	.05
Ast Ind Pr	9.12	.05
Ast IndCan	7.25	.04
Astra 125	10.90	.04
Astra Dem	5.31	.02
Astra Div	8.42	.01
Astra GSST	8.14	.08
Astra Intl	7.03	.13
Astra MM	10.00	—
AstraAC PC	9.86	.05
AstraDCrMB	9.23	.04
DivCr&RIvy	9.63	.04
Obl Add	9.99	.03
Obl Nat	10.04	.03
Str Cr	9.17	.05
Str Equ	8.81	.03
Str Sec	9.57	.04
Standard Life		
Act croiss	10.34	.03
Conserv	9.87	.03
Croiss	9.69	.04
I act intl	6.25	.08
I act US	6.77	.03
I Actions	33.60	.09
I div can	14.42	.03
I équ rev	12.02	.02
I équil	33.24	.12
I Oblig	37.22	.10
I socrenél	11.61	.04
Modéré	9.77	.04
oblig int	12.50	.02
Pt Audac	9.59	.04
RER Ind US	6.17	.03
RERind mon	6.14	.06
RERS&P500	6.18	.03
RInDynDiv	8.34	.06
Standard Life N		
Act US SF	6.74	.03
ActcroisSF	10.32	.03
ActIntlSF	6.22	.07
Actions SF	33.40	.09
Audac SF	9.58	.04
Cons SF	9.87	.03
Croiss SF	9.68	.04
Div can SF	14.38	.03
Équ.rev SF	11.98	.02
Équil SF	33.11	.12
Modéré SF	9.77	.04
Obl int SF	12.45	.02
Oblig R.E.	11.56	.04
oblig SF	37.09	.10
RERIndUSSF	6.12	.03
RERMdDv-SF	8.29	.06
RERMond-SF	6.11	.06
RERSP500SF	6.15	.03
-SunWise I 75%		
Act Amér	5.72	-.03
Act Can CI	11.01	.03
Act Md CI	7.75	.02
AGF CanEqu	11.74	.04
AGFCatCrAm	6.01	.06
AGFTreCan	13.46	.06
Div CI	11.06	—
FidCrAmér	7.07	-.06
FidFrontN	12.92	.02
FidPoIntl	7.63	—
FidRepActC	11.55	.01
MM CI	11.41	—
ob MT CI	12.09	.02
ObliCanTri	12.08	.01
Par Can CI	11.23	.03
Pl Can CI	13.11	.03
PoCanCrMCI	9.81	.02
PoPlPrCnCI	10.80	.01
PortMoCrCI	9.34	—
PtCanCr CI	10.51	.02
PtCanEquCI	10.71	.01
PtRvCan CI	11.46	.01
Sce oblig	11.25	.01
SceActCan	9.75	.02
SceEquilCr	9.58	.01
TrCanCrSél	13.07	.05
Tri Cr Sel	12.30	.09
Val Am CI	6.89	-.03
-SunWise I 100%		
Act Amér	5.35	-.02
Act Can CI	10.98	.03
Act Md CI	7.44	.01
AGF CanEqu	11.56	.04
AGFCàtCrAm	5.73	.06
AGFTreCan	13.05	.06
CIPortMoCr	8.64	—
Div CI	10.90	—
FidCrAmér	6.66	-.05
FidFrontN	12.44	.02
FidPoIntl	7.35	-.01
FidRepActC	11.25	.02
MM CI	11.34	—
Ob MT CI	11.91	.03
Par Can CI	10.80	.03
Pl Can CI	12.94	.03
PoCanCrMCI	9.38	.02
PoCanCroCI	10.36	.02
PoPlPrCnCI	10.80	.01
PtCanEqCI	10.50	.01
PtRvCan CI	11.33	.01
Sce oblig	11.53	.01
SceActCan	9.40	.02
SceEquilCr	9.36	.01
TrCanCrSe	12.80	.04
Tri Cr Sél	11.86	.09
TriObliCan	12.03	.01
Vl Am CI	7.06	-.03
-SunWise II (Basic)		
AGF Can Éq	9.27	.03
AGF CtCrAm	6.66	.06
AGF Tit Cn	8.88	.04
AIC Cb Am	9.37	-.02
AIC Cb Am	8.85	—
AIC PrAuj	8.07	—
AIC PrPers	7.86	.01
AIC Pt DyA	7.24	.02
AIC Pt PrA	7.42	.02
AIC PtDyAj	7.82	.01
AIC PtDyDm	7.65	.01
AIC PtDyPr	7.65	.01
AIC PtPrDm	7.84	.01
AIM Cat DC	9.57	.02
CI AcCanVI	9.47	.02
CI act can	8.34	.02
CI Act Int	8.11	.02
CI Act Mnd	7.78	.03
CI Act Mnd	7.85	-.04
CI CdnBd	10.09	—
CI Div	10.41	—
CI Équ Cr	9.19	.02
CI GlBalPt	10.04	—
CI GlConPt	10.09	—
CI Glo Bnd	9.68	-.02
CI Harbour	9.78	.01
CI Intl	10.69	.12
CI Intl Bl	9.95	.02
CI LndAmer	10.58	.04
CI MM	10.20	—
CI Obl CT	10.39	—
CI pl can	9.94	.03
CI Pt MdCr	8.35	—
CI ptcanéq	9.24	.01
CI Rv & Cr	10.16	.01
CI Rv Fixe	10.68	.01
CI ScÉcDM	7.83	—
CI Sign Dv	10.10	—
CI Sign RÉ	11.30	-.02
CI TACT	7.41	.03
CI val am	7.66	-.03
CIptcancon	9.84	.01
CIptcancro	9.30	.01
CIptrevcan	10.29	.01
Fid Cr	7.35	-.06
Fid Fr Nrd	8.99	.01
Fid Pt Int	7.78	-.01
Fid Rp Can	9.63	.02
Fid Rp Mnd	8.29	-.03
GlMaxGroPt	10.20	-.02
Id AcAm(B)	7.14	.04
IdAcCan(B)	8.80	.05
IdAcInt(B)	7.70	.13
IdObCan(B)	10.68	.02
ML Val Am	8.29	-.04
ML VI MdSl	6.50	.02
ML VIÉqCan	9.99	.02
PtCanCrMax	8.37	.02
Tri Cr Rev	10.23	-.01
Tri Cr Sél	9.33	.06
Tri Md Éq	9.38	.01
Tri Soc Am	7.80	—
-SunWise II (Full)		
AGF Can Éq	9.20	.03
AGF CtCrAm	6.61	.06
AGF Tit Cn	8.78	.04
AIC Cb Am	8.74	—
AIC Cb Am	9.28	-.02
AIC PrAuj	8.00	.01
AIC PrPers	7.72	.01
AIC Pt DyA	7.17	.01
AIC Pt PrA	7.35	.01
AIC PtDyAj	7.82	.01
AIC PtDyDm	7.58	.01
AIC PtDyPr	7.58	.01
AIC PtPrDm	7.77	.01
AIM Cat DC	9.46	.01
CI AcCanVI	9.34	.01
CI act can	8.23	.02
CI Act Int	8.04	.02
CI Act Mnd	7.69	.02
CI Act Mnd	7.78	-.04
CI CdnBd	10.11	.01
CI Div	10.36	—
CI Équ Cr	9.12	.02
CI GlBalPt	10.12	—
CI GlConPt	10.04	—
CI Glo Bnd	9.59	-.03
CI Harbour	9.67	.01
CI Intl	9.81	.11
CI Intl Bl	9.91	.02
CI LndAmer	10.36	.04
CI MM	10.20	—
CI Obl CT	10.34	—
CI pl can	9.88	.02
CI Pt MdCr	8.26	—
CI Rv & Cr	10.08	.01
CI Rv Fixe	10.62	.01
CI ScÉcDM	7.79	—
CI Sign Dv	10.15	—
CI Sign RÉ	11.22	-.02
CI TACT	7.33	.03
CI val am	7.59	-.03
CIptcancon	9.75	.01
CIptcancro	9.24	.02
CIptcanéqu	9.15	.01
CIptrevcan	10.22	.01
Fid Cr	7.30	-.06
Fid Fr Nrd	8.81	.01
Fid Pt Int	7.71	-.01
Fid Rp Can	9.56	.02
Fid Rp Mnd	8.22	-.03
GlMaxGroPt	10.31	-.01
Id AcAm(F)	7.10	.04
IdAcCan(F)	8.71	.04
IdAcInt(F)	7.62	.12
IdObCan(F)	10.65	.02
ML Val Am	8.20	-.04
ML VI MdSl	6.45	.01
ML VIÉqCan	9.90	.02
PtCanCrMax	8.22	.02
Tri Cr Rev	10.15	—
Tri Cr Sél	9.25	.06
Tri Md Éq	9.38	.02
Tri Soc Am	7.72	—
-SunWise II Comb		
AGF Can Éq	9.22	.03
AGF CtCrAm	6.64	.06
AGF Tit Cn	8.79	.04
AIC Cb Am	8.77	—
AIC Cb Am	9.30	-.02
AIC PrAuj	8.03	.01
AIC PrPers	7.81	.01
AIC Pt DyA	7.19	.02
AIC Pt PrA	7.36	.01
AIC PtDyAj	7.77	.01
AIC PtDyDm	7.60	.02
AIC PtDyPr	7.60	.02
AIC PtPrDm	7.79	.01
AIM Cat DC	9.47	.01
CI AcCanVI	9.39	.02
CI act can	8.27	.02
CI Act Int	8.05	.02
CI Act Mnd	7.66	.03
CI Act Mnd	7.80	-.04
CI CdnBd	10.10	.01
CI div	10.39	—
CI Équ Cr	9.13	.01
CI GlBalPt	10.07	—
CI GlConPt	10.19	—
CI Glo Bnd	9.62	-.03
CI Harbour	9.71	.01
CI Intl	10.58	.12
CI Intl Bl	9.92	.03
CI LndAmer	10.56	.04
CI MM	10.20	—
CI Obl CT	10.36	—
CI pl can	9.87	.02
CI Pt MdCr	8.28	—
CI ptcanéq	9.21	.01
CI Rv & Cr	10.09	.01
CI Rv Fixe	10.65	.01
CI ScÉcDM	7.80	—
CI Sign Dv	10.12	—
CI Sign RÉ	11.25	-.02
CI TACT	7.34	.03
CI val am	7.62	-.03
CIptcancon	9.76	.01
CIptcancro	9.27	.01
CIptrevcan	10.25	.01
Fid Cr	7.36	-.06
Fid Fr Nrd	8.93	.01
Fid Pt Int	7.71	—
Fid Rp Can	9.59	.02
Fid Rp Mnd	8.26	-.04
GlMaxGroPt	10.36	-.01
Id AcAm(C)	7.08	.03
IdAcCan(C)	8.75	.04
IdAcInt(C)	7.65	.12
IdObCan(C)	10.67	.02
ML Val Am	8.33	-.03
ML VI MdSl	6.48	.01
ML VIÉqCan	9.93	.02
PtCanCrMax	8.25	.02
Tri Cr Rev	10.17	-.01
Tri Cr Sél	9.26	.06
Tri Md Éq	9.39	.02
Tri Soc Am	7.74	—
TA GS3 100/100		
ActCroicon	4.57	.03
ActCroiéqu	4.00	.03
ActCroisAu	3.04	.03
ActCroiss	3.60	.03
Can MM	5.22	.00
OptCroisA	2.89	.00
Opti Conse	4.47	.00
Opti crois	3.54	.00
Opti équil	3.91	-.01
TOPCMg1010	4.87	.02
TOPGMg1010	3.82	.00
TOPGSc1010	3.96	-.01
TOPUSM1010	4.21	-.02
TA GS3 75/100		
21e s7510	2.21	.02
Act 7510	2.70	.00
ActAme7510	3.11	.02
ActCroicon	4.56	.03
ActCroiéqu	4.01	.03
ActCroisAu	3.11	.03
ActCroiss	3.61	.03
AGFIP 7510	3.63	-.01
AICAmF7510	4.66	.00
AICDCd7510	4.62	.02
Amfrcp7510	3.12	.01
Asiati7510	2.68	.02
Cafrcp7510	3.47	.01
Can mm7510	5.22	.00
CanAsie	2.99	.04
CanEqu7510	4.11	.01
CanEur7510	2.67	.04
CaUsfc7510	3.44	.03
CI GI 7510	4.09	-.01
CIGBm 7510	3.80	-.01
CU21e 7510	2.29	.03
FidCA 7510	4.94	.01
FidIP 7510	3.90	.00
FidTN 7510	4.66	.02
IndEur7510	2.99	.04
McIvGI7510	4.98	-.01
OblCan7510	5.63	.02
OptCroisA	2.94	.00
Opti Conse	4.50	.00
Opti crois	3.58	.00
Opti équil	3.94	-.01
TDDvIn7510	5.29	.01
TOPCMg7510	4.76	.02
TOPGMg7510	3.79	.00
TOPGSc7510	3.91	-.01
TOPUSM7510	4.02	-.02
TA GS3 75/75		
21esiè7575	2.23	.02
Act Amér	3.16	.02
Act can	2.81	.00
ActCroisAu	3.10	.03
AGFIP 7575	3.64	-.01
AICAmF7575	4.68	.00
AICDCd7575	4.61	.02
Amfortcap	3.14	.01
Asiati7575	2.71	.02
Cafortcap	3.53	.01
Can Equil	4.20	.01
Can MM	5.22	.00
CanAsi7575	3.03	.04
CanEur7575	2.68	.04
CanUS 21eS	2.22	.03
CanUSfcap	3.43	.03
CI GI 7575	4.12	-.01
CIGBm 7575	4.00	-.01
FidCA 7575	4.94	.01
FidIP 7575	3.96	.00
FidTN 7575	4.60	.02
IndEur7575	3.00	.04
McIvGI7575	4.93	-.01
Oblig Can	5.63	.02
OptCroisA	2.95	.00
Opti Conse	4.53	.00
Opti crois	3.59	.00
Opti équil	3.96	-.01
RAcons7575	4.58	.03
RAcros7575	3.62	.03
RAéqu7575	4.03	.04
TDDvIn7575	5.21	.01
TOPCMg7575	4.79	.02
TOPGMg7575	3.85	.00
TOPGSc7575	3.93	-.01
TOPUSM7575	4.09	-.02
Talvest Synch		
Cdn AA - B	8.40	.03
CdnEqGro B	7.98	.03
ConservSyn	7.82	—
ConSynREER	8.40	.01
PerformSyn	8.27	—
PerSyn RER	9.05	.02
RERGldis	5.33	-.01
RERGlOblig	10.21	-.03
Rev&croiss	7.82	.01
TD GIF I		
AcCaOptGar	10.54	.02
ActCanGar	11.10	.05
CAGéréRER	10.10	.05
CrAGéGarNR	8.47	.06
CrÉGéGarNR	9.07	.06
CrÉGGarRER	10.44	.05
FCrÉqGar	10.83	.05
InGéGaNR	7.98	.06
InGéGarRER	8.87	.07
MarMCanGar	11.51	.00
MonSélGar	6.39	.10
ObCanGar	12.81	.03
RCrMGéGaNR	9.60	.05
RCrMoGGaRE	10.48	.05
SciSaGar	9.57	-.04
VIS rAmGar	6.82	.05
TD GIF II (TA)		
ACOptFTDII	9.02	.02
ActCFTDII	8.12	.03
C&divFTDII	5.28	.07
CAdGNRTDII	7.90	.06
CAudGFTDII	7.88	.06
CBMxGFTDII	6.55	.06
CrBMxGr NR	7.07	.07
CrÉqGFTDII	8.82	.06
CrÉquFTDII	9.78	.05
CrIntFTDII	4.09	.06
MMonCFTDII	10.90	.00
MonSéFTDII	5.33	.08
ObCanFTDII	12.70	.03
RCrMGFTDII	9.59	.06
SciSaFTDII	8.09	-.04
SciT FTDII	2.36	.03
VS rAFTDII	6.50	.04
Templeton-All		
B-Très FPG	11.70	—
Balise FPG	5.69	.01
CanAct FPG	5.92	.06
CanÉql FPG	5.81	.04
Croiss FPG	4.62	.06
IntAct FPG	3.83	.06
Transamerica		
Am Rep Act	7.96	.01
Can Comm	5.80	.03
Can Pet Cp	6.15	.01
Can Res Nt	9.33	.02
Can Sv Fin	8.87	.08
Can-Am	6.30	.06
Can-Asian	3.74	.04
Can-Daq100	3.80	.05
Can-Émerge	3.15	.01
Can-Euro	6.49	.10
Can-Glo Bd	10.80	.03
Cdn Ind 35	16.12	.05
Croiss can	2.21	.01
Dividendes	11.60	.03
GloMktNeut	12.25	.01
Ind Obl In	7.92	.01
IndActAmér	6.20	.03
IndActEuro	5.41	.05
Mrq Nt Int	6.79	.04
Obligation	9.52	.03
Rép Actif	10.75	.02
Tech Inf	3.23	.05
Transamerica TS		
21e Siècle	6.46	.05
500 Amer	6.77	.03
Act Amér	4.71	.03
ActCroisAu	3.01	.03
ActifCons	4.45	.03
Actifcrois	3.48	.03
ActifÉquil	3.90	.03
Actions	6.91	.01
Cdn FDR	4.16	.01
Équil Amér	5.29	.01
Equil Intl	4.76	.02
Equilibré	8.46	.02
Euro 100	4.83	.06
Ind AC 60	4.69	.01
Japon 225	1.46	.02
MM Cdn	6.66	.00
Oblig Amér	5.84	.00
Oblig Can	7.88	.02
Trans Agnt	19.67	.03
TranslCrEq	39.04	.09
-Vie RBC		
Accr Var	17.09	—
Equilibré	19.63	—
Oblig	21.41	—

AUTONOMES MONETAIRES

Fonds	Cour.	Eff.	
AIM SEG			
Dist Int	1.85	1.87	.00
-L'Equitable			
FMM	1.47	1.48	.02
Mack Seg Funds			
Dt Ind ges	2.45	2.48	—
Dt mar mon	2.04	2.06	—
-Maritime - B			
MM	3.37	3.43	.34
-Maritime - R			
M monét-R	2.04	2.06	.01
Monét II-R	2.04	2.06	.01
Standard Life			
Idéal MM	2.29	2.31	—
Transamerica			
BonsTrésor	1.35	1.36	—
MMF	1.24	1.24	—

Mai 06, 2003

Toyota en tête d'un sondage sur la qualité

d'après Bloomberg

DETROIT — Pour la sixième année consécutive, Toyota est en tête d'un sondage sur la qualité des automobiles, tandis que Nissan a connu la plus grande amélioration parmi les grands constructeurs. Parmi les fabricants américains, c'est Ford qui a enregistré le plus fort gain.

Photo Bloomberg News ©

Une Lexus IS 300, produit qui porte le sceau de qualité de Toyota.

Pour sa part, General Motors (GM) a conservé le troisième rang derrière Toyota et Honda, mais les notes de ces trois constructeurs ont baissé par rapport à l'an dernier dans l'étude menée par J.D. Power & Associates. Le score moyen des plaintes des consommateurs au cours des 90 premiers jours d'utilisation de leur véhicule n'a pas changé, et c'est la première fois depuis 1998 que cette moyenne n'est pas en hausse dans le sondage.

Les compagnies américaines « doivent en arriver à faire en sorte que le public voie très peu de différence enter un produit de GM, de Ford ou de Chrysler et un produit de Toyota », soutient Steven Kus, vice-président de RBC Dain Rauscher, qui participe à la gestion de 250 millions de dollars américains, y compris des actions de Toyota, de GM, de Ford et de DaimlerChrysler.

Le sondage, qui en est à sa 17e année, est un repère pour les constructeurs parce que les résultats sont susceptibles d'influencer les acheteurs. Une qualité supérieure signifie que les constructeurs asiatiques tels Toyota ont moins besoin de compter sur des rabais et des réductions de taux comparativement aux concurrents américains, soulignent des analystes.

Les dépenses de mesures d'encouragement consenties par Toyota en avril aux États-Unis ont été de 2207 $ US en moyenne par véhicule, comparativement à 996 $ US chez Honda, selon CNW Marketing Research. La moyenne de GM a été de 3871 $ US, suivie de 3294 $ US chez Chrysler et de 3286 $ US chez Ford. Les constructeurs asiatiques occupaient 32 % du marché américain en avril, en hausse de 1,6 point comparativement à un an plus tôt, selon Autodata Corp.

Le score de Toyota dans le sondage sur la qualité se fonde sur 115 plaintes par 100 véhicules, en hausse par rapport aux 107 l'an dernier. Honda a suscité 126 plaintes, comparativement à 113 en 2002, tandis que chez GM, les plaintes sont passées de 130 à 134. Nissan a profité d'une baisse, passant de 152 à 135, Ford a amélioré son score, de 143 à 136, tandis que DaimlerChrysler baissait de 141 à 139, et Volkswagen, de 152 à 141.

La moyenne de l'industrie est de 133. Le sondage de J.D. Power, maison d'études de marché de Westlake Village, en Californie, est le résultat de réponses fournies par 52 000 personnes qui ont acheté ou loué des autos ou des camions de modèle 2003.

Certains consommateurs refusent d'acheter des produits des constructeurs américains pour une question de qualité.

« La qualité de Toyota est phénoménale », lance Adi Thelen, qui n'a pas acheté un véhicule d'un constructeur américain au cours de la dernière décennie et qui vient tout juste de jeter son dévolu sur une camionnette Tacoma, de Toyota. « Je n'ai pas un seul motif de plainte et, croyez-moi, je ne me gêne pas pour me plaindre », ajoute Mme Thelen.

Mme Thelen, qui a 30 ans et qui est professeur de communications à la University of South Florida, à Tampa, précise qu'elle-même et son mari achètent chacun un nouveau véhicule chaque année.

Le sondage sur la qualité démontre « qu'il y a une concurrence de plus en plus grande parmi les constructeurs », indique Joe Ivers, associé de J.D. Power, dont il est directeur de la division qualité des automobiles et satisfaction de la clientèle. « Les meilleurs voient leur note baisser alors que les moins bons s'améliorent », dit-il.

BOURSE DE MONTRÉAL - OPTIONS CANADIENNES

Série Prix	Off.	Dem.	Dern. opt.	Vol.	Opt. en cours
Nortel networks				6263	148738
Bombardier Cl B				5309	60459
Royal Bk Cda				2315	33632
TD Bank				806	21472
CAE Inc.				781	6354

Série	Prix	Off.	Dem.	Dern. opt.	Vol.	Opt. en cours
bombrd LNG TRM OPT 04 C 392						**416**
JA	3.00	1.15	1.30	1.20	20	1553
	3.00 P	0.25	0.40			776
	4.00	0.60	0.70	0.65	92	1474
	4.00 P	0.70	0.80			708
	5.00	0.30	0.40	0.30	206	2204
	5.00 P	1.35	1.50			723
	6.00	0.10	0.25	0.15	88	1205
	6.00 P	2.20	2.30			297
	7.5	0.05	0.25			958
	7.5 P	3.60	3.75	3.65	10	402
	10.00	0.05	0.10			2058
	10.00 P	6.05	6.20			453
	12.	0.01	0.10			758
	12. P	8.55	8.70			163
	15.00	0.05	0.10			1050
	15.00 P	11.05	11.20			186
	17.	0.01	0.10			784
	17. P	13.55	13.70			16
	20.00	0.01	0.10			1202
	20.00 P	16.05	16.20			70
	22.	0.01	0.10			213
	22. P	18.55	18.70			10
	25.00	0.01	0.05			595
	25.00 P	21.05	21.20			51
iUnits 60 Lng Trm Opt 04 C $38						
MR	35.00	4.50	4.80			819
	35.00 P	1.10	1.30			480
	37.	2.90	3.20			110
	37. P	1.95	2.15			3310
	40.00	1.60	1.85			188
	40.00 P	3.15	3.40			40
	42.					
	42. P					
iUnits 60 Lng Trm Opt 05 C $38						**100**
MR	35.00	6.00	6.25			161
	35.00 P	2.10	2.30			22
	37.	4.50	4.80			116
	37. P	2.95	3.20			20
	40.00	3.25	3.50	3.45	100	317
	40.00 P	4.10	4.35			165
	42.					
	42. P					
s&p/tsx 60 index C $38						**501**
MY	35.00	3.00	3.15	3.05	10	5
	37.00	1.05	1.15	1.10	250	1008
	37.00 P	0.02	0.10	0.07	30	84
	38.00	0.30	0.40	0.35	10	1418
JN	30.00	8.10	8.25	8.15	6	61
	39.00	0.30	0.40	0.40	119	275
JY	38.00	1.00	1.15	1.10	5	101
SP	36.00 P	0.65	0.75	0.65	6	200
	37.	1.85	2.00	2.00	13	554
	39.00	1.05	1.15	1.20	9	161
	40.00	0.65	0.80	0.70	26	247
	40.00 P	2.45	2.55	2.55	15	138
DC	38.00	2.10	2.25	2.15	2	64
telus corp. C $21.200						**254**
MY	20.00	1.20	1.40	1.40	103	643
JN	20.00	1.60	1.80	1.80	42	1685
	22.00	0.55	0.70	0.65	26	162
AG	20.00	2.05	2.25	2.00	18	423
	22.00	1.00	1.20	1.10	48	772
NV	16.00	5.45	5.70	5.85	3	43
	20.00	2.55	2.80	2.80	4	204
	22.00	1.55	1.75	1.60	10	209
Abitibi Cons. C $10.050						**112**
SP	10.00	0.60	0.75	0.65	20	79
	10.00 P	0.65	0.85	0.65	10	578
DC	10.00 P	0.90	0.95	0.95	5	5
	11.00	0.40	0.65	0.50	77	77
Agnico-Eagle C $15.160						**93**
MY	15.00	0.40	0.60	0.50	50	186
SP	14.00	2.35	2.50	2.50	2	13
DC	13.00	3.35	3.60	3.45	2	2
	14.00 P	1.45	1.65	1.50	10	40
	15.00 P	1.95	2.10	2.00	5	10
	17.00 P	3.10	3.35	3.20	24	20
Air Canada C 184						**295**
JY	5.00 P	3.55	3.75	3.70	115	1801
	6.00 P	4.55	4.75	4.70	105	980
	7.00 P	5.50	5.75	5.60	10	333
OC	5.00	0.06	0.10	0.01	10	549
	5.00 P	3.75	3.85	3.80	55	390
Alcan inc. C $42.350						**133**
MY	42. P	0.75	0.95	0.50	10	188
JN	42.	1.20	1.40	1.50	4	49
	47.	0.05	0.20	0.15	50	65
JY	50.00	0.05	0.15	0.15	10	716
	52. P	10.30	10.60	10.00	5	90
OC	40.00	4.10	4.40	4.50	30	63
	45.00	1.60	1.80	1.55	20	370
	45.00 P	4.25	4.45	4.00	1	94
	47.	0.90	1.05	0.90	3	407
Angiotech Pharma Inc. C $34.470						**10**
JN	32.	4.10	4.80	4.60	10	181
ATI Technologies C $9.200						**38**
MY	9.00 P	0.15	0.30	0.25	20	1160
JN	10.00	0.40	0.50	0.40	2	1677
JY	10.00	0.50	0.70	0.55	10	568
	10.00 P	1.25	1.45	1.40	6	22
Ballard Power Systems C $17.110						**288**
MY	12.	4.45	4.70	4.60	20	90
	17.	0.25	0.45	0.30	59	146
JN	17.	0.90	1.10	1.00	17	64
JY	17. P	1.60	1.80	1.50	30	43
	20.00	0.45	0.60	0.55	46	490
	25.00	0.01	0.15	0.15	50	95
OC	17.	2.05	2.30	2.10	22	213
	20.00	1.15	1.30	1.15	44	164
Barrick Gold C $22.340						**326**
MY	22. P	0.45	0.60	0.45	12	435
	25.00 P	2.60	2.75	2.80	40	291
JN	22.	0.70	0.90	0.75	80	600
	22. P	1.00	1.20	1.00	30	175
	25.00 P	2.85	3.10	3.05	24	65
JY	22.	1.00	1.15	1.00	15	1606
	22. P	1.25	1.45	1.50	15	1108
	25.00	0.30	0.40	0.30	40	1806
OC	22.	1.65	1.85	2.00	8	1874
	25.00	0.80	0.95	0.75	62	1058
Barrick Long Trm Opt 04 C $22.340						**38**
JA	20.00	3.55	3.90			197
	20.00 P	1.10	1.35			211
	22.	2.20	2.30	2.20	3	82
	22. P	2.25	2.50			68
	25.00	1.30	1.35			223
	25.00 P	3.80	4.15			210
	27.	0.70	0.85	0.80	35	258
	27. P	5.80	6.05			30
Barrick Long Trm Opt 05 C $22.340						**10**
JA	20.00	5.00	5.40			160
	20.00 P	2.25	2.60			183
	22.	3.80	4.25			64
	22. P	3.50	3.85	3.70	10	131
	25.00	2.85	3.35			81
	25.00 P	5.00	5.40			36
	27.	2.15	2.60			90
	27. P	6.80	7.10			71
Biovail Corp. C $55.400						**519**
MY	50.00	5.65	6.00	5.65	20	49
	55.00	1.70	1.95	2.15	16	285
	55.00 P	1.35	1.55	1.60	20	227
	60.00	0.20	0.45	0.40	31	414
JN	45.00	11.00	11.35	12.15	7	5
	50.00 P	1.25	1.50	1.35	20	67
	55.00	3.60	3.85	4.30	12	109
	55.00 P	3.05	3.30	3.25	252	1052
	60.00	1.60	1.85	1.90	15	56
	65.00	0.50	0.75	0.70	2	53
	65.00 P	9.80	10.15	9.35	5	22
	70.00 P	14.45	14.65	13.85	45	120
JY	60.00 P	6.60	7.00	6.00	5	157
	65.00	1.15	1.35	1.40	11	222
	70.00 P	14.60	14.95	14.05	36	36
OC	50.00 P	3.70	4.00	3.60	3	214
	55.00	6.80	7.15	6.70	6	52
	55.00 P	5.60	6.10	5.95	1	70
	60.00	4.60	4.85	4.95	8	300
	65.00	2.95	3.20	3.30	4	169
Bk Mont C $39.980						**528**
MY	40.00	0.25	0.35	0.35	8	2285
JN	40.00	0.85	0.95	0.85	54	302
	40.00 P	0.70	0.95	0.90	19	140
JY	36.00	4.25	4.50	4.35	10	100
	40.00	1.05	1.30	1.20	365	929
OC	40.00	1.75	1.90	1.80	11	188
	40.00 P	1.60	1.85	1.70	8	115
	42.	0.70	0.90	0.65	30	763
	45.00	0.20	0.40	0.25	23	265
Bk Nova Scotia C $56.750						**186**
JN	55.00 P	0.45	0.55	0.45	10	1562
	57.	0.85	1.05	1.00	20	320
	57. P	1.50	1.65	1.50	10	100
JY	50.00	7.05	7.20	7.10	10	147
	50.00 P	0.05	0.20	0.15	10	340
	52.	4.60	4.85	4.60	10	1838
	52. P	0.35	0.45	0.40	10	414
	55.00	2.55	2.70	2.80	5	1556
	57.	1.15	1.30	1.30	20	948
	57. P	1.90	2.05	2.00	1	51
OC	50.00	7.45	7.65	7.60	20	100
	52. P	0.95	1.10	1.00	10	157
	55.00 P	1.65	1.75	1.75	10	161
	57.	2.05	2.10	2.05	40	798
Bombard LNG TRM OPT 05 C 392						**232**
JA	3.00	1.55	1.65	1.70	140	4292
	3.00 P	0.55	0.80			2850
	4.00	1.10	1.15	1.25	30	1973
	4.00 P	1.05	1.30			1320
	5.00	0.70	1.00	0.85	52	3576
	5.00 P	1.60	1.85			495
	6.00	0.50	0.60			1205
	6.00 P	2.35	2.70			180
	7.5	0.35	0.40	0.35	10	1199
	7.5 P	3.60	3.95			429
	10.00	0.20	0.35			1240
	10.00 P	6.00	6.20			480
	12.	0.15	0.25			1105
	12. P	8.50	8.70			308
	15.00	0.01	0.20			946
	15.00 P	11.00	11.20			220
	17.	0.05	0.15			655
	17. P	13.50	13.70			
Bombardier Cl B C 392						**5309**
MY	3.00	0.85	0.95	0.95	200	1936
	4.00	0.07	0.10	0.10	1835	4737
JN	3.00	0.90	0.95	0.95	170	421
	4.00	0.15	0.25	0.20	1211	1736
	4.00 P	0.25	0.35	0.35	520	531
	5.00	0.03	0.08	0.05	20	20
JY	3.00	0.90	1.00	1.00	60	1939
	3.00 P	0.05	0.08	0.08	15	2070
	4.00	0.30	0.35	0.25	450	10599
	4.00 P	0.35	0.45	0.35	40	1110
	5.00	0.07	0.10	0.10	367	1883
	6.00	0.02	0.07	0.05	50	1558
	7.5	0.01	0.04	0.04	50	1417
OC	3.00	1.00	1.15	1.10	15	1810
	4.00	0.45	0.50	0.45	296	2838
	5.00	0.20	0.25	0.25	10	1160
Brascan Corp Class A C $32.510						**239**
MY	35.00		0.10	0.10	20	20
	35.00 P	2.35	2.60	2.70	20	20
JN	30.00	2.65	2.90	2.75	4	42
	30.00 P	0.15	0.20	0.15	3	25
	35.00	0.05	0.20	0.20	4	466
	37.	0.05	0.10	0.05	20	125
SP	30.00	3.00	3.25	2.70	1	32
	30.00 P	0.30	0.55	0.50	10	35
	32.	1.25	1.45	1.25	25	178
	35.00	0.30	0.55	0.50	50	60
DC	30.00 P	0.70	0.90	0.80	5	5
	32.	1.80	2.05	2.00	8	23
	35.00	0.75	1.00	1.00	9	14
	35.00 P	3.10	3.30	3.00	60	60
BCE Emergis C $7.950						**60**
AG	8.00	0.75	0.95	0.75	10	123
NV	8.00	1.10	1.30	1.15	30	46
	9.00	0.70	0.90	0.75	20	47
BCE Inc Lng Trm Opt 05 C $28.460						**5**
JA	25.00	5.00	5.35			51
	25.00 P	1.95	2.10			323
	27.	3.50	3.75			35
	27. P	2.90	3.10			113
	30.00	2.50	2.70			154
	30.00 P	4.20	4.45			147
	32.	1.75	1.85	1.75	5	397
	32. P	5.90	6.10			327
BCE Inc. C $28.460						**131**
MY	27.	1.00	1.10	1.10	53	679
JN	28.00	0.85	0.95	0.95	10	103
AG	27.	1.45	1.65	1.60	10	1414
	30.00	0.35	0.40	0.40	5	1947
NV	28.00 P	1.35	1.45	1.40	10	173
	30.00	0.75	0.90	0.75	43	854
BCE Lg Trm Opt 2004 C $28.460						**3**
JA	22.	6.00	6.30			94
	22. P	0.25	0.45			264
	25.00	3.90	4.10			66
	25.00 P	0.70	0.85			354
	27.	2.15	2.40			2513
	27. P	1.50	1.65			289
	30.00	1.00	1.20	1.00	3	1477
	30.00 P	2.85	3.05			241
	32.	0.40	0.55			549
	32. P	4.65	4.90			128
BK NS LNG TRM OPT 05 C $56.750						**49**
JA	40.00	17.75	18.05			84
	40.00 P	0.80	0.95			119
	45.00	13.65	13.95			59
	45.00 P	1.50	1.70	1.50	3	189
	50.00	9.90	10.30	10.00	10	94
	50.00 P	2.60	2.85	2.60	21	68
	55.00	6.70	6.85			55
	55.00 P	4.50	4.75	4.50	2	30
	60.00	4.15	4.35	4.15	13	292
	60.00 P	6.90	7.25			85
BMO Lng Trm Opt 04 C $39.980						**13**
JA	30.00	10.20	10.60			390
	30.00 P	0.15	0.35			196
	35.00	5.70	6.10			1242
	35.00 P	0.55	0.90			317
	40.00	2.15	2.60	2.35	13	7835
	40.00 P	2.05	2.45			1253
	45.00	0.45	0.70			1259
	45.00 P	5.40	5.80			35
BMO LNG TRM OPT 05 C $39.980						**10**
JA	30.00	10.80	11.40			193
	30.00 P	0.80	1.15			5
	35.00	6.90	7.60			89
	35.00 P	1.80	2.15			209
	40.00	4.05	4.60			308
	40.00 P	3.70	4.00			250
	45.00	2.00	2.50	2.45	10	227
	45.00 P	6.70	7.30			22
BNS Lng Trm Opt 04 C $56.750						**24**
JA	40.00	16.95	17.20			234
	40.00 P	0.05	0.20			262
	45.00	12.10	12.50			103
	45.00 P	0.25	0.45			254
	50.00	7.70	8.10	7.80	8	1226
	50.00 P	0.90	1.10			1243
	55.00	4.25	4.45			628
	55.00 P	2.25	2.45	2.40	2	65
	60.00	1.70	1.85	1.70	14	755
	60.00 P	4.85	5.20			126
Canadian Natural C $50.400						**142**
MY	45.00	5.30	5.50	5.55	10	80
	47.	2.85	3.05	3.10	20	818
	50.00	0.85	1.05	1.10	30	384
	55.00 P	4.55	4.70	4.75	11	19
JN	50.00	1.70	1.90	1.95	11	3345
	55.00	0.20	0.30	0.40	10	1051
AG	45.00 P	0.55	0.65	0.65	50	81
Cdn Impl Bk C $47.790						**232**
MY	45.00 P	0.10	0.15	0.05	20	110
	47.	0.55	0.65	0.55	95	1226
	50.00	0.02	0.05	0.05	25	2778
	50.00 P	2.30	2.45	2.25	10	35
JN	47.	1.35	1.55	1.25	5	724
JY	42.	5.30	5.65	5.50	10	391
	42. P	0.15	0.30	0.25	20	241
	50.00	0.50	0.65	0.55	47	2825
Cdn Pacific Railway C $31.950						**159**
JN	32.	0.80	0.95	0.80	48	85
JY	27.	4.75	4.90	4.85	10	110
	32.	1.10	1.25	1.15	16	952
OC	30.00 P	1.05	1.15	1.05	50	103
	32. P	2.05	2.20	2.10	5	38
	35.00	0.65	0.85	0.65	25	477
	37.	0.15	0.30	0.30	5	215
Cdn. National Railway Co C $67.810						**60**
MY	65.00	3.00	3.20	3.10	20	91
JN	55.00	12.90	13.25	13.00	20	20
	65.00	3.80	4.05	4.25	4	1105
	70.00	1.05	1.25	1.15	3	437
DC	55.00 P	1.05	1.30	1.00	10	88
	75.00	2.65	2.90	2.70	3	32
Celstica Lng Trm Opt 04 C $17.820						**40**
JA	12.	6.30	6.70			
	12. P	0.75	1.00			65
	15.00	4.60	5.00	5.00	10	45
	15.00 P	1.45	1.75			120
	17.	3.15	3.60	3.60	30	99
	17. P	2.50	2.85			120
	20.00	2.15	2.55			81
	20.00 P	3.95	4.25			40
	22.	1.35	1.70			24
	22. P	5.65	6.00			10
	25.00	0.75	1.10			31
	25.00 P	7.60	8.00			60
	27.	0.40	0.75			34
	27. P	9.80	10.10			5
	30.00	0.15	0.50			25
	30.00 P	12.10	12.40			25
Celstica Lng Trm Opt 05 C $17.820						**25**
JA	12.	7.60	8.00			14
	12. P	1.70	1.95			210
	15.00	6.10	6.65			5
	15.00 P	2.55	3.05			140
	17.	4.90	5.35	5.20	10	23
	17. P	3.70	4.30			
	20.00	3.85	4.50			50
	20.00 P	5.10	5.80			5
	22.	3.15	3.80			66
	22. P	6.55	7.45	6.40	5	15
	25.00	2.40	2.90	2.55	10	63
	25.00 P	8.50	9.20			10
	27.	1.80	2.30			100
	27. P	10.50	11.10			
	30.00	1.40	1.75			60
	30.00 P	12.60	13.20			
Cognos Inc. C $38.900						**40**
MY	40.00	0.25	0.50	0.50	10	248
JN	37.	2.85	3.05	3.20	5	5
NV	40.00	3.95	4.45	4.15	25	123
Cott Corp. C $26.880						**5**
JY	30.00	0.55	0.75	0.65	3	90
OC	30.00	1.30	1.70	1.55	2	18
CAE Inc. C 414						**781**
MY	3.00	1.10	1.20	1.10	100	148
	4.00 P	0.03	0.20	0.15	37	37
JN	3.00	1.10	1.25	1.10	70	120
	4.00	0.30	0.45	0.25	96	460
	6.00	0.01	0.10	0.10	20	693
SP	3.00	1.15	1.35	1.15	70	113
	4.00	0.55	0.65	0.60	25	802
	4.00 P	0.35	0.60	0.45	10	379
DC	3.00	1.25	1.45	1.35	13	60
	4.00	0.65	0.90	0.70	260	440
	4.00 P	0.50	0.75	0.55	20	70
	5.00	0.25	0.45	0.30	60	100
CDA LIFE INSURANCE CORP C $44.81075						
JY	40.00 P	0.05	0.15	0.10	20	361
	42.	2.55	2.80	2.65	30	728
OC	47. P	2.90	3.20	3.00	25	25
CDN Pacific Ships C $21.500						**26**
JN	20.00	1.80	1.90	1.75	20	570
JY	22.00	0.85	1.05	1.05	1	86
OC	24.00	0.65	0.75	0.75	5	22
CELESTICA INC C $17.820						**278**
MY	12.	5.25	5.50	5.30	1	8
	15.00	2.80	2.95	3.35	20	454
	17.	0.65	0.85	0.60	88	569
	20.00 P	2.10	2.35	2.10	10	16
JN	15.00 P	0.20	0.35	0.25	10	404
	17.	1.35	1.45	1.25	40	785
	17. P	1.05	1.15	1.05	36	205
	20.00	0.40	0.50	0.60	30	912
SP	17.	2.35	2.65	2.50	17	182
	20.00	1.30	1.40	1.25	13	303
	22.	0.65	0.85	0.85	3	226
DC	20.00	2.00	2.25	2.20	10	49
CGI Group Cl A C $7.040						**30**
MY	7.00	0.10	0.20	0.20	22	2759
AG	8.00 P	1.10	1.25	1.15	5	115
NV	9.00	0.15	0.25	0.15	3	28
CIBC Lng Trm Opt 04 C $47.790						
JA	40.00	7.95	8.80			63
	40.00 P	0.50	0.85			88
	42.	5.95	6.80			1010
	42. P	1.05	1.40			92
	45.00	4.25	5.00			98
	45.00 P	1.80	2.15			220
	47.	2.75	3.45			375
	47. P	2.75	3.25			56
	50.00	1.80	2.05			146
	50.00 P	4.15	4.45			40
	52.	1.10	1.35			18
	52. P	5.80	6.35			
CIBC Lng Trm Opt 05 C $47.790						**35**
JA	40.00	9.60	10.20			187
	40.00 P	1.95	2.30			246
	42.	7.90	8.40			113
	42. P	2.65	3.05			85
	45.00	6.30	6.90			189
	45.00 P	3.60	4.00			105
	47.	4.90	5.35			215
	47. P	4.80	5.25			191
	50.00	4.05	4.20	4.00	5	126
	50.00 P	6.20	6.55	6.35	10	82
	52.	2.90	3.40	3.25	20	45
	52. P	7.80	8.10			
Domtar Inc C $15.750						**3**
AG	16.00	0.85	1.00	0.90	3	58
Enbridge Inc. C $44.700						**17**
OC	45.00	0.70	0.95	0.85	17	324
Encana Corp. C $47.570						**338**
MY	45.00	2.55	2.75	2.65	1	60
	47.	0.70	0.85	0.85	110	1380
	47. P	0.55	0.70	0.40	10	183
	50.00 P	2.50	2.55	2.50	28	70
JN	47.	1.40	1.50	1.60	10	1159
	47. P	1.20	1.35	1.40	10	53
	50.00	0.45	0.55	0.50	28	245
	50.00 P	2.80	2.90	2.60	5	41
JY	45.00	3.40	3.55	3.90	5	234
	47. P	1.55	1.70	1.55	10	206
	50.00	0.70	0.85	0.70	40	1053
	50.00 P	3.05	3.25	2.90	25	267
	52.	0.20	0.35	0.35	5	1529
OC	45.00	4.45	4.55	4.70	35	191
	45.00 P	1.45	1.60	1.35	1	176
	50.00	1.65	1.80	1.90	4	762
	50.00 P	3.75	3.95	3.60	1	56
	52.	0.85	0.95	1.05	10	626
Fairmont Hotels & Resort C $33.470						**190**
JN	30.00 P	0.20	0.35	0.25	76	10
JY	30.00 P	0.35	0.60	0.40	100	117
OC	32. P	1.65	1.95	1.90	5	10
	35.00	1.80	1.95	1.90	4	43
	35.00 P	2.90	3.20	3.00	5	5
Glamis Gold Inc. C $16.560						**184**
MY	16.00	0.75	1.00	0.75	4	1008
	18.00	0.05	0.15	0.05	100	443
NV	14.00	3.85	4.10	3.95	40	40
	18.00	2.00	2.25	2.40	40	40
Goldcorp Inc. C $15.760						**147**
MY	14.00	1.70	1.80	1.65	5	140
JN	16.00	0.80	0.95	0.85	10	353
JY	12.00 P	0.10	0.20	0.20	3	441
	14.00 P	0.45	0.60	0.70	4	547
	16.00	1.05	1.25	1.10	35	729
	20.00	0.15	0.25	0.20	50	504
OC	18.00	1.00	1.05	1.00	40	373
Great-West Lifeco Inc. C $39.430						**7**
JN	40.00 P	1.25	1.40	1.40	5	15
JY	38.00	2.05	2.20	2.05	2	44
Imperial Oil Ltd C $43.970						**34**
MY	42.	1.50	1.70	1.75	10	84
NV	45.00	2.05	2.30	2.25	14	117
	50.00	0.55	0.70	0.60	10	72
Inco Ltd C $27.160						**172**
MY	25.00	2.15	2.25	2.30	50	174
	27.	0.25	0.40	0.45	37	1512
	27. P	0.60	0.75	0.80	10	3252
AG	27.	1.55	1.70	1.75	15	216
	30.00	0.60	0.75	0.60	30	261
NV	25.00 P	1.25	1.40	1.25	10	99
	27.	2.35	2.50	2.45	5	80
	32.	0.65	0.80	0.70	15	99
Iunits S&P/TSX CAP Fin C $28.200						**266**
JN	29.00	0.25	0.35	0.30	100	100
JY	29.00 P	1.10	1.20	1.20	100	405
SP	26.00	2.50	2.70	2.75	20	20
	28.00	1.05	1.30	1.05	20	20
DC	29.00	0.90	1.00	1.00	6	10
	29.00 P	1.55	1.75	1.55	20	20
Iunits S&P/TSX CAP Gold C $40.490						**65**
JN	38.00 P	0.70	1.00	0.75	10	10
	39.00	2.75	3.10	3.10	10	10
	42.00	1.25	1.60	1.50	10	10
JY	42.00 P	2.95	3.35	3.10	10	10
SP	39.00	4.35	4.70	4.45	5	10
	42.00 P	3.85	4.20	3.95	10	15
DC	41.00	4.45	4.90	4.75	10	20
Iunits S&P/TSX CAP Info C 455						**20**
SP	5.00	0.20	0.30	0.25	20	30
JDS UNIPHASE C $5.020						**505**
MY	5.00	0.20	0.30	0.20	8	648
	5.00 P	0.10	0.35	0.35	260	342
	6.00	0.01	0.15	0.10	20	365
JN	5.00	0.40	0.50	0.40	10	197
AG	5.00	0.55	0.75	0.60	87	493
NV	6.00	0.40	0.50	0.50	120	211
Kinross Gold Corporation C $9.540						**372**
MY	9.00 P	0.08	0.20	0.20	10	145
	10.00	0.10	0.15	0.15	161	433
	10.00 P	0.55	0.65	0.70	50	550
JN	10.00	0.45	0.55	0.40	127	317
AG	9.00	1.30	1.40	1.25	12	444
NV	9.00	1.75	1.95	1.70	10	89
	10.00	1.35	1.50	1.35	2	201
Loblaw Companies Ltd. C $58.600						**127**
MY	60.00 P	1.50	1.75	1.70	100	100
JY	52. P	0.06	0.30	0.30	10	64
OC	60.00	2.05	2.25	2.05	9	76
	62.	1.15	1.30	1.15	8	31
Magna Intl Cl.A C $85.300						**48**
MY	80.00	5.20	5.65	5.50	2	505
	80.00 P	0.10	0.30	0.30	16	155
	85.00	1.40	1.80	1.10	3	1469
	90.00 P	4.85	5.15	4.85	10	87
AG	70.00 P	0.60	0.75	0.80	4	40
	95.00 P	10.80	11.40	11.10	10	10
NV	90.00	4.50	4.75	4.15	3	37
Manulife financial corp C $37.990						**106**
MY	35.00	2.80	3.00	2.95	20	80
JN	37.	1.35	1.55	1.25	7	62
JY	37.	1.75	1.90	1.60	1	943
	40.00	0.65	0.85	0.85	23	1939
OC	35.00 P	1.15	1.30	1.20	20	107
	40.00	1.30	1.65	1.45	30	669
	42.	0.70	0.85	0.70	5	450
Mds Inc. C $20						**81**
JN	20.00	0.60	1.00	0.75	10	13
	20.00 P	0.60	1.00	0.90	10	10
AG	20.00	1.00	1.45	1.25	10	864
	20.00 P	0.90	1.35	1.30	20	71
	22.	0.20	0.50	0.35	10	54
	22. P	2.60	3.00	3.05	20	75
NV	20.00	1.50	2.00	1.65	1	49
Meridian Gold Inc C $15.640						**10**
MY	17. P	1.90	2.10	2.20	10	36
Molson Inc Class A C $34.600						**78**
JN	35.00 P	1.30	1.50	1.35	30	150
AG	37.	0.60	0.70	0.65	23	105
NV	35.00	2.35	2.65	2.35	25	51
National Bank C $34.950						**99**
JY	34.00 P	0.50	0.65	0.60	10	315
	36.00	0.40	0.55	0.40	10	1085
OC	36.00	0.95	1.05	1.00	79	250
Natl Bk Lng Trm Opt 04 C $34.950						**16**
JA	24.00	11.00	11.15			87
	24.00 P	0.01	0.15			30
	26.00	9.00	9.20			24
	26.00 P	0.05	0.20			54
	28.00	7.10	7.35			144
	28.00 P	0.10	0.30			144
	30.00	5.30	5.50			712
	30.00 P	0.35	0.45			169
	32.00	3.60	3.85			270
	32.00 P	0.60	0.80			299
	34.00	2.25	2.50	2.40	12	308
	34.00 P	1.25	1.45			32
	36.00	1.25	1.45	1.35	4	680
	36.00 P	2.35	2.45			11
Noranda Inc. C $12.280						**50**
MY	12.00	0.30	0.45	0.60	10	143
	14.00 P	1.65	1.75	1.55	10	656
AG	14.00	0.10	0.20	0.20	20	413
NV	14.00 P	2.05	2.30	1.90	10	10
Noranda Lng Trm Opt 04 C $12.280						
JA	10.00	2.35	2.80			55
	10.00 P	0.10	0.55			
	12.00	0.90	1.35			144
	12.00 P	0.55	0.95			87
	14.00	0.25	1.10			75
	14.00 P	1.95	2.50			236
	16.00	0.10	1.10			80
	16.00 P	3.65	4.25			30
	18.00	0.10	0.30			65
	18.00 P	5.55	6.15			
	20.00	0.10	0.25			12
	20.00 P	7.50	8.10			
	22.00	0.05	0.25			195
	22.00 P	9.50	10.10			4
Noranda Lng Trm Opt 05 C $12.280						**5**
JA	10.00	2.75	3.20			33
	10.00 P	0.15	0.75			
	12.00	1.80	1.80	1.80	5	297
	12.00 P	0.95	1.55			583
	14.00	0.60	1.10			270
	14.00 P	2.35	2.50			35
	16.00	0.35	0.70			75
	16.00 P	4.00	4.60			40
	18.00	0.01	0.40			5
	18.00 P	5.80	6.40			60
	20.00	0.05	0.30			40
	20.00 P	7.65	8.20			90
	22.00	0.05	0.30			22
	22.00 P	9.55	10.10			100
Nortel networks C 405						**6263**
MY	3.5	0.50	0.60	0.55	320	12632
	4.00	0.15	0.20	0.20	1482	5331
	4.00 P	0.15	0.20	0.15	160	583
	4.5	0.05	0.07	0.05	15	645
JN	2.00	2.00	2.10	2.10	3	495
	2.5	1.50	1.60	1.60	30	1609
	3.00	1.05	1.15	1.10	242	3592
	3.5	0.60	0.70	0.65	196	9885
	3.5 P	0.08	0.15	0.15	50	708
	4.00	0.30	0.35	0.35	1041	15349
	4.00 P	0.20	0.35	0.25	110	758
	4.5	0.15	0.20	0.15	753	3727
	4.5 P	0.55	0.65	0.60	30	374
	5.00	0.06	0.09	0.09	30	1700
SP	3.00	1.15	1.30	1.25	39	595
	3.00 P	0.07	0.20	0.15	10	1619
	3.5	0.80	0.85	0.85	40	1689
	3.5 P	0.20	0.35	0.20	60	1345
	4.00	0.55	0.65	0.55	435	4210
	4.00 P	0.40	0.55	0.40	130	466
	4.5	0.35	0.45	0.40	776	2104
DC	3.5	0.95	1.10	1.05	5	154
	3.5 P	0.30	0.45	0.35	20	659
	4.00	0.70	0.80	0.65	38	906
	4.00 P	0.50	0.60	0.55	20	126
	4.5	0.50	0.60	0.55	202	928
	4.5 P	0.85	0.95	0.90	26	76
Nortel Lng Trm Opt 2004 C 405						**181**
JA	1.00	3.05	3.20			404
	1.00 P	0.01	0.05			30
	1.5	2.55	2.65			356
	1.5 P	0.02	0.10			730
	2.00	2.10	2.25	2.25	40	1697
	2.00 P	0.02	0.15			512
	3.00	1.30	1.45	1.20	15	2629
	3.00 P	0.15	0.35			825
	4.00	0.75	0.85	0.80	55	2743
	4.00 P	0.60	0.70	0.60	10	491
	5.00	0.40	0.50	0.45	10	2451
	5.00 P	1.25	1.35			120
	6.00	0.25	0.30			335
	6.00 P	2.05	2.15	2.00	1	61
	7.00	0.15	0.25	0.15	50	362
	7.00 P	2.95	3.10			10
Nortel Lng Trm Opt 2005 C 405						**408**
JA	1.00	3.10	3.30			398
	1.00 P	0.05	0.10			200
	1.5	2.65	2.85			375
	1.5 P	0.10	0.15			434
	2.00	2.25	2.45	2.40	54	1555
	2.00 P	0.15	0.25			937
	3.00	1.70	1.90	1.90	80	1153
	3.00 P	0.40	0.70			697
	4.00	1.20	1.30	1.20	99	2336
	4.00 P	0.90	1.20			859
	5.00	0.95	1.05	0.95	45	1127
	5.00 P	1.55	1.75	1.55	10	281
	6.00	0.70	0.85	0.85	55	518
	6.00 P	2.30	2.50			60
	7.00	0.60	0.70	0.60	60	883
	7.00 P	3.10	3.35	3.10	5	25
NATL BK LNG TRM OPT 05 C $34.950						
JA	26.00	9.40	9.80			40
	26.00 P	0.50	0.80			25
	28.00	7.80	8.20			22
	28.00 P	0.80	1.10			20
	30.00	6.30	6.80			67
	30.00 P	1.25	1.55			37
	32.00	4.90	5.40			
	32.00 P	1.85	2.25			78
	34.00	3.80	4.10			67
	34.00 P	2.70	3.10			10
	36.00	2.85	3.30			73
	36.00 P	3.70	4.15			20
NEXEN INC. C $30.350						**59**
MY	30.00	0.70	0.85	0.85	25	125
JN	30.00 P	0.80	1.00	0.75	10	20
AG	30.00 P	1.25	1.50	1.30	10	50
	32.00	0.85	1.10	1.00	14	513
Petro-Canada C $48.070						**26**
MY	48.00	0.60	0.80	0.70	10	1039
SP	48.00 P	2.15	2.35	2.20	10	66
	50.00	1.65	1.80	1.65	3	119
	52.00	0.95	1.15	1.05	3	259
Placer Dome C $14.940						**344**
MY	14.00	0.95	1.05	1.00	10	434
	15.00	0.25	0.35	0.30	9	1248
	15.00 P	0.30	0.50	0.40	20	350
	16.00	0.05	0.15	0.05	100	395
JN	15.00	0.70	0.75	0.60	57	677
JY	14.00 P	0.45	0.65	0.45	10	1124
	15.00	0.90	1.00	0.90	3	1458
	15.00 P	0.90	1.05	1.00	50	1001
	16.00	0.50	0.65	0.60	6	909
	17.00 P	2.25	2.45	2.40	4	152
OC	14.00 P	0.95	1.15	1.15	10	354
	15.00	1.50	1.70	1.45	25	457
	16.00	1.05	1.15	1.15	20	469
	17.00	0.75	0.80	0.75	20	642
Placer Lng Trm Opt 04 C $14.940						**10**
JA	12.00	3.65	3.90			9
	12.00 P	0.50	0.75			46
	13.00	3.00	3.25			
	13.00 P	0.85	1.10			20
	14.00	2.45	2.65	2.55	10	66
	14.00 P	1.20	1.50			170
	15.00	1.85	2.15			80
	15.00 P	1.75	2.05			187
	16.00	1.50	1.75			31
	16.00 P	2.30	2.65			146
	17.00	1.15	1.45			155
	17.00 P	3.00	3.30			148
	18.00	0.95	1.15			92
	18.00 P	3.75	4.00			12
	19.00	0.75	0.95			124
	19.00 P	4.55	4.80			20
	20.00	0.60	0.80			274
	20.00 P	5.30	5.70			
Placer Long Trm Opt 05 C $14.940						**3**
JA	12.00	4.75	5.00			4
	12.00 P	1.35	1.60			110
	13.00	4.20	4.45			10
	13.00 P	1.75	2.00			75
	14.00	3.50	4.00			
	14.00 P	2.10	2.55			60
	15.00	3.10	3.60			22
	15.00 P	2.65	3.10			165
	16.00	2.70	3.20			
	16.00 P	3.20	3.70			10
	17.00	2.45	2.85			22
	17.00 P	3.80	4.30			1
	18.00	2.25	2.55			85
	18.00 P	4.65	4.90			61
	19.00	2.00	2.25			122
	19.00 P	5.25	5.65			20
	20.00	1.75	2.00	1.75	3	216
	20.00 P	6.00	6.40			49
Power Corp Cda C $41.250						**144**
JN	38.00	3.20	3.40	3.15	6	426
	40.00	1.45	1.70	1.50	23	220
SP	36.00	5.40	5.65	5.45	20	25
	40.00 P	0.80	1.15	0.95	10	20
	42.00	1.05	1.25	1.25	85	171
Precision Drilling C $49.480						**86**
MY	50.00	0.60	0.75	0.60	9	234
JN	42.	7.05	7.40	7.25	15	15
	50.00 P	2.15	2.40	2.15	4	14
JY	45.00	5.35	5.65	6.00	5	54
	45.00 P	0.80	1.00	0.75	6	145
	50.00	2.35	2.50	2.25	2	180
	52.	1.35	1.50	1.45	5	84
	52. P	4.15	4.40	4.15	10	57
OC	45.00 P	1.80	2.00	1.85	30	135
QLT Inc. C $16.880						**14**
MY	17.	0.15	0.35	0.20	5	57
JN	20.00 P	3.25	3.45	3.35	5	46
JY	17.	1.00	1.20	0.95	2	252
OC	20.00	0.85	1.00	0.80	2	55
Research in Motion Ltd. C $23.560						**196**
MY	20.00 P	0.05	0.08	0.05	10	82
	22.	1.25	1.50	1.25	1	294
	22. P	0.25	0.50	0.40	7	284
	25.00	0.10	0.30	0.30	34	140
	25.00 P	1.50	1.75	1.55	5	8
JN	15.00	8.50	8.70	8.95	2	77
	20.00	3.80	4.10	4.10	11	156
	22.	1.95	2.25	2.30	26	242
	25.00	0.75	0.95	0.80	27	1362
	25.00 P	2.20	2.45	2.40	20	44
	27. P	4.10	4.40	4.00	5	56
SP	17.	6.55	6.90	6.90	2	110
	22. P	1.85	2.00	1.95	8	248
	25.00	1.90	2.15	2.15	13	264
	27.	1.10	1.35	1.25	1	175
DC	22. P	2.60	3.00	2.80	10	20
	25.00	2.95	3.20	3.05	14	19
Rogers Com Cl B C $19						**55**
MY	17.	1.50	1.70	1.50	40	219
JY	20.00	0.85	1.05	0.90	15	1206
Royal Bk Cda C $59.670						**2315**
MY	58.00	1.70	1.85	2.00	40	644
	60.00	0.35	0.55	0.50	30	4422
JY	55.00	5.10	5.50	5.30	6	201
	60.00	1.50	1.75	1.70	2155	18851
	62.	0.50	0.70	0.55	50	2162
OC	58.00	3.65	3.90	3.90	10	333
	62.00	1.50	1.65	1.65	24	780
Royal BK Lng Trm Opt 04 C $59.670						**6**
JA	42.	17.40	17.70			209
	42. P	0.20	0.30			342
	45.00	15.00	15.40			82
	45.00 P	0.20	0.40			1530
	47.	12.70	13.10			140
	47. P	0.35	0.60			212
	50.00	10.40	10.90			149
	50.00 P	0.60	0.85			767
	52.	8.30	8.80			1726
	52. P	0.95	1.25			105
	55.00	6.35	6.80			421
	55.00 P	1.50	1.80			125
	57.	4.65	5.10			547
	57. P	2.25	2.65			70
	60.00	3.20	3.60			1462
	60.00 P	3.30	3.75			210
	62.	2.10	2.45	2.25	6	445
	62. P	4.70	5.20			175
Royal BK LNG TRM OPT 05 C $59.670						
JA	45.00	16.00	16.60			99
	45.00 P	1.15	1.50			128
	47.	14.00	14.60			55
	47. P	1.55	1.85			83
	50.00	12.10	12.70			56
	50.00 P	2.05	2.40			135
	52.	10.35	10.90			68
	52. P	2.70	3.10			96
	55.00	8.70	9.30			208
	55.00 P	3.50	4.00			155
	57.	7.20	7.80			57
	57. P	4.40	5.00			86
	60.00	5.95	6.50			197
	60.00 P	5.60	6.20			70
	62.	4.80	5.30			201
	62. P	6.90	7.50			150
S&P 60 C 379.100						**321**
MY	360.00	18.30	19.90	20.70	5	19
	360.00 P	0.25	0.20	0.20	55	144
	380.00	1.70	3.10	1.70	2	109
	380.00 P	2.65	3.70	2.85	89	140
	390.00 P	10.40	11.85	9.60	13	7
	400.00 P	20.20	21.80	21.30	5	30
JN	360.00	20.20	21.05	21.80	1	618
	380.00	6.25	7.10	6.40	3	239
	380.00 P	7.30	8.25	7.30	11	175
	420.00 P	40.00	41.80	41.20	125	120
SP	340.00 P	3.40	3.55	3.45	6	202
DC	320.00 P	3.70	3.85	3.75	6	28
Sun Life Financial C $28.550						**51**
MY	32.00 P	3.40	3.55	3.55	10	110
JN	26.00	2.55	2.80	2.90	10	10
	28.00	1.10	1.30	1.25	6	80
OC	26.00	3.30	3.45	3.40	10	11
	30.00	1.10	1.15	1.05	15	379
Suncor Corp. C $23.880						**149**
MY	27. P	3.55	3.70	3.55	10	10
JN	22.	1.65	1.80	1.85	10	199
	25.00	0.30	0.45	0.45	10	2455
	25.00 P	1.45	1.55	1.30	10	568
SP	22. P	0.75	0.85	0.75	10	293
DC	22. P	1.10	1.25	1.10	21	66
	25.00	1.45	1.65	1.50	46	1836
	25.00 P	2.35	2.50	2.25	31	31
	27.	0.70	0.85	0.85	1	30
T-D Bank Lng Trm Opt 04 C $35.140						**50**
JA	22.	12.55	12.90			50
	22. P	0.05	0.20			76
	25.00	10.25	10.50			73
	25.00 P	0.15	0.30			205
	27.	7.70	8.10			148
	27. P	0.20	0.45			325
	30.00	5.50	5.95			126
	30.00 P	0.40	0.75			145
	32.	3.55	3.95			283
	32. P	1.00	1.30			216
	35.00	2.10	2.35	2.10	5	760
	35.00 P	1.85	2.25	1.90	10	352
	37.	0.90	1.10	1.10	30	1346
	37. P	3.30	3.80	3.30	5	220
T-D Bank Lng Trm Opt 05 C $35.140						**2**
JA	30.00	6.80	7.30			152
	30.00 P	1.75	2.00			114
	32.	5.00	5.70			45
	32. P	2.40	2.90			96
	35.00	3.60	4.25			95
	35.00 P	3.50	4.10			118
	37.	2.70	3.00	2.70	2	69
	37. P	4.90	5.60			20
Talisman Energy C $57.400						**160**
MY	60.00	0.02	0.20	0.10	20	480
JN	50.00	7.50	7.90	7.95	20	47
	60.00	0.60	0.85	0.90	55	1504
	65.00 P	7.55	7.90	7.45	20	55
SP	60.00	2.20	2.40	2.25	20	186
	60.00 P	4.35	4.60	4.50	20	73
DC	55.00 P	2.80	3.00	2.85	5	35
Teck Cominco Ltd Class B C $10.700						**20**
JN	14.00		0.10	0.05	20	20
Thomson Corp. C $42.200						**315**
MY	40.00	2.15	2.45	2.45	5	126
JN	42.	1.15	1.30	1.25	285	397
AG	45.00	0.85	1.15	0.95	7	273
NV	42.	2.80	3.10	3.05	11	17
	4.00	1.75	2.05	1.75	7	95
TransCanadaPipe C $22.840						**15**
OC	23.00 P	0.95	1.20	1.00	15	65
TD Bank C $35.140						**806**
MY	32.	2.60	2.80	2.70	11	153
	32. P	0.05	0.05	0.05	50	185
	35.00	0.40	0.60	0.40	260	2443
	35.00 P	0.25	0.40	0.30	35	107
JN	35.00	0.85	1.00	1.10	30	2257
	35.00 P	0.75	0.85	0.85	5	40
	37.	0.06	0.25	0.15	20	63
JY	32.	2.85	3.05	3.00	85	5428
	32. P	0.25	0.35	0.30	10	510
	35.00	1.05	1.20	1.15	135	4194
	37.	0.15	0.30	0.30	30	1654
	37. P	2.60	2.75	2.70	20	308
OC	30.00	5.35	5.65	5.45	10	90
	35.00	1.60	1.80	1.65	37	965
	37.	0.60	0.70	0.60	68	984

Total des contrats négociés: 26789
Total des contrats actifs: 975087

CONTRATS À TERME

S&P CAN 60
200 $ fois le S&P CAN 60
Changement de 0.05 point d'indice = 10 $

	Historique Haut	Historique Bas	Jour Haut	Jour Bas	Régl.	Var.	Int. en cours
Juin3	383.500	355.800	380.900	376.500	377.700	0.400	79224
Sept.3	0.000	0.000	0.000	0.000	383.200	0.000	0
Déc.3	0.000	0.000	0.000	0.000	386.200	0.000	0
Mars4	0.000	0.000	0.000	0.000	389.500	0.000	0

Volume journée précédente:..3321
Intérêts en cours journée précédente: 79224

3 MOIS
Acceptations Bancaires Canadiennes
1 $ millions; points de 100 p. cent

Saison	Haut	Bas	Haut	Bas	Régl.	Var.	Int. en cours
Mai3	96.680	96.615	0.000	0.000	96.655	0.000	90
Juin3	97.180	94.140	96.655	96.615	96.655	0.000	52132
Juil.	0.000	0.000	0.000	0.000	96.575	0.000	0
Sept.3	97.070	93.820	96.550	96.460	96.540	0.010	81921
Déc.3	96.900	93.880	96.390	96.290	96.390	0.060	57876
Mars4	96.700	93.770	96.270	96.170	96.260	0.010	19812
Juin4	96.500	94.340	96.110	96.100	96.160	0.000	6156
Sept.4	96.130	94.220	0.000	0.000	96.080	0.000	4246
Déc.4	96.030	94.100	0.000	0.000	95.970	0.000	378
Mars5	95.800	94.450	0.000	0.000	95.850	0.000	227
Juin5	95.300	95.300	0.000	0.000	95.690	0.000	252
Sept.5	95.210	95.210	0.000	0.000	95.550	0.000	2
Déc.5	0.000	0.000	0.000	0.000	95.410	0.000	0
Mars6	0.000	0.000	0.000	0.000	95.270	0.000	0

Volume journée précédente: 18720
Intérêts en cours journée précédente:......................... 223092

10 ANS
CONTRAT à terme sur obligations du Canada
$100 000; points de 100 p. cent

Saison	Haut	Bas	Haut	Bas	Régl.	Var.	Int. en cours
Juin3	108.07	104.61	107.59	107.08	107.58	0.01	81689
Sept.3	0.00	0.00	0.00	0.00	106.58	0.00	0
Déc.3	0.00	0.00	0.00	0.00	105.58	0.00	0
Mars4	0.00	0.00	0.00	0.00	104.58	0.00	0

Volume journée préc.:...4497
Intérêts en cours journée précédente:...........................81689

OPTIONS sur contrats à terme sur Acceptations Bancaires Canadiennes de 3 mois
1 $ Million; points de 100 p. cent
s: non-offert

Prix de levée	Achats Juin 3	Achats Sept. 3	Achats Déc. 3	Achats Mars 4	Ventes Juin 3	Ventes Sept. 3	Ventes Déc. 3	Ventes Mars 4
95.000	s	s	1.395	1.310	s	s	0.005	0.050
95.125	s	s	1.275	1.200	s	s	0.010	0.065
95.250	s	1.290	1.150	1.090	s	0.000	0.010	0.080
95.375	s	1.165	1.035	0.980	s	0.000	0.020	0.095
95.500	s	1.040	0.915	0.875	s	0.000	0.025	0.115
95.625	s	0.915	0.800	0.775	s	0.000	0.035	0.140
95.750	0.905	0.795	0.690	0.680	0.000	0.005	0.050	0.170
95.875	s	0.675	0.585	0.590	s	0.010	0.070	0.205
96.000	0.655	0.560	0.490	0.505	0.000	0.020	0.100	0.245
96.125	0.530	0.445	0.395	0.425	0.000	0.030	0.130	0.290
96.250	0.405	0.345	0.315	0.355	0.005	0.055	0.175	0.345
96.375	0.280	0.250	0.240	0.290	0.005	0.085	0.225	0.405
96.500	0.160	0.175	0.180	0.230	0.010	0.135	.290	0.470
96.625	0.065	0.110	0.125	0.180	0.035	0.195	0.360	0.545
96.750	0.015	0.065	0.085	0.135	0.110	0.275	0.445	0.625
96.875	0.005	0.035	0.055	0.100	0.220	0.370	0.540	0.715
97.000	0.000	0.015	0.035	0.075	0.345	0.475	0.645	0.815
97.125	0.000	0.005	0.020	s	0.470	0.590	0.755	s
97.250	0.000	0.000	0.010	s	0.595	0.710	0.870	s
97.375	0.000	0.000	0.005	s	0.720	0.835	0.990	s
97.500	0.000	0.000	0.000	s	0.845	0.960	1.110	s

Volume précédent des options d'achat:........................500
Volume précédent des options de ventes:....................500
Intérêts en cours des options d'achat: 67835
Intérêts en cours des options de ventes: 32275

Nortel
1 contrat = 100 actions du sous-jacent
Changement min. de 0.01 $ = 1.00 $ par contrat

	Historique Haut	Historique Bas	Jour Haut	Jour Bas	Régl.	Var.	Int. en cours
Juin3	0.000	0.000	0.000	0.000	4.050	0.000	0
Sept.3	0.000	0.000	0.000	0.000	4.100	0.000	0
Déc.3	0.000	0.000	0.000	0.000	4.150	0.000	0
Mars4	0.000	0.000	0.000	0.000	4.200	0.000	0

Volume journée précédente: 0
Intérêts en cours journée précédente:...............................0

Options commanditées

Valeurs	Levée	Offre	Dem.	Dern.	Vol.	Intérêts
SGWarrants						
ATI Tech (10/1) 2003Juin20	16.00	0.00	0.02	0.00	0	20000
BCE Inc. (10/1) 2003Juin20	38.00	0.00	0.02	0.00	0	3500
Barrick Gold (10/1) 2003Sept.19	20.00	0.30	0.31	0.00	0	16000
Bombardier CL. B (10/1) 2003Juin20	17.00	0.00	0.02	0.00	0	13450
DJ Euro Stock Index (500/1) 2003Juin19	4000.00	0.00	0.00	0.00	0	2500
Nortel (5/1) 2003Juin20	5.00	0.09	0.10	0.00	0	30000
Nortel (5/1) 2003Juin20	14.00	0.00	0.02	0.00	0	1000
Nortel (5/1) 2003Sept.19	2.00	0.46	0.47	0.00	0	35000
Oracle (10/1) 2003Juin20	18.00	0.00	0.02	0.00	0	10000
S & P 500 Index (10/1) 2003Juin19	1100.00	0.00	0.02	0.00	0	1000

Indice canadien S&P/TSX
énergie
200 $ fois l'indice
Changement de 0.10 point d'indice = 20 $

Saison	Haut	Bas	Haut	Bas	Régl.	Var.	cours
Juin3	125.20	121.20	0.00	0.00	123.90	0.00	172
Sept.3	0.00	0.00	0.00	0.00	125.20	0.00	0
Déc.3	0.00	0.00	0.00	0.00	126.30	0.00	0
Mars4	0.00	0.00	0.00	0.00	127.50	0.00	0

Volume journée préc.:..0
Intérêts en cours journée précédente:................................ 172

Indice canadien S&P/TSX
technologie de l'information
500 $ fois l'indice
Changement de 0.05 point d'indice = 25 $

Saison	Haut	Bas	Haut	Bas	Régl.	Var.	cours
Juin3	18.00	0.00	0.00	0.00	18.50	0.00	1299
Sept.3	0.00	0.00	0.00	0.00	18.65	0.00	0
Déc.3	0.00	0.00	0.00	0.00	18.80	0.00	0
Mars4	0.00	0.00	0.00	0.00	19.00	0.00	0

Volume journée préc.:..0
Intérêts en cours journée précédente:..............................1299

Indice canadien S&P/TSX
services financiers
200 $ fois l'indice
Changement de 0.10 point d'indice = 20 $

Saison	Haut	Bas	Haut	Bas	Régl.	Var.	cours
Juin3	0.00	0.00	0.00	0.00	112.40	0.00	0
Sept.3	0.00	0.00	0.00	0.00	113.40	0.00	0
Déc.3	0.00	0.00	0.00	0.00	114.30	0.00	0
Mars4	0.00	0.00	0.00	0.00	115.20	0.00	0

Volume journée préc.:..0
Intérêts en cours journée précédente:.....................................0

Indice canadien S&P/TSX
aurifère
200 $ fois l'indice
Changement de 0.10 point d'indice = 20 $

Saison	Haut	Bas	Haut	Bas	Régl.	Var.	cours
Juin3	154.20	152.00	0.00	0.00	162.90	0.00	189
Sept.3	0.00	0.00	0.00	0.00	164.80	0.00	0
Déc.3	0.00	0.00	0.00	0.00	166.30	0.00	0
Mars4	0.00	0.00	0.00	0.00	167.80	0.00	0

Volume journée préc.:..0
Intérêts en cours journée précédente:................................ 189

30 jours - Taux « repo » un jour
5$ millions; points de 100 p.cent

Saison	Haut	Bas	Haut	Bas	Régl.	Var.	cours
Mai3	96.875	96.750	0.000	0.000	96.750	0.000	100
Juin3	0.000	0.000	0.000	0.000	96.680	0.000	0
Juil.3	0.000	0.000	0.000	0.000	96.580	0.000	0
Août3	0.000	0.000	0.000	0.000	96.480	0.000	0

Volume journée préc.:..0
Intérêts en cours journée précédente:................................ 100

LES OBLIGATIONS

GOUVERNEMENT DU CANADA

Émetteur	Coupon	Échéance	Prix	Rend.	Var.
Canada	5.25	1 Sept. 03	100.60	3.20	
Canada	7.50	1 Déc. 03	102.31	3.33	
Canada	6.50	1 Juin 04	103.14	3.46	+0.05
Canada	5.00	1 Sept. 04	101.91	3.49	+0.07
Canada	9.00	1 Déc. 04	108.24	3.54	+0.09
Canada	6.00	1 Sept. 05	105.06	3.69	+0.14
Canada	8.75	1 Déc. 05	112.10	3.75	+0.16
Canada	7.00	1 Déc. 06	109.88	3.99	+0.28
Canada	7.25	1 Juin 07	111.63	4.11	+0.30
Canada	6.00	1 Juin 08	107.57	4.31	+0.36
Canada	5.50	1 Juin 09	105.22	4.50	+0.35
Canada	9.50	1 Juin 10	129.06	4.62	+0.43
Canada	9.00	1 Mars 11	127.62	4.72	+0.45
Canada	6.00	1 Juin 11	108.00	4.79	+0.42
Canada	10.25	15 Mars 14	143.89	4.96	+0.63
Canada	9.75	1 Juin 21	151.55	5.28	+0.65
Canada	8.00	1 Juin 23	131.99	5.37	+0.64
Canada	8.00	1 Juin 27	134.46	5.41	+0.71
Canada	5.75	1 Juin 29	104.98	5.39	+0.58
CMHC	5.10	2 Juin 03	100.15	2.90	
Real Ret.	4.25	1 Déc. 21	116.91	3.05	+0.11
Real Ret.	4.25	1 Déc. 26	119.29	3.09	+0.13

PROVINCIAL

Émetteur	Coupon	Échéance	Prix	Rend.	Var.
Alberta	7.50	1 Déc. 05	108.89	3.82	+0.16
B C M Fin	5.50	24 Mars 08	104.58	4.44	+0.35
British Col.	8.00	23 Août 05	109.20	3.76	+0.16
British Col.	6.00	9 Juin 08	106.94	4.45	+0.37
British Col.	8.50	23 Août 13	126.27	5.17	+0.62
British Col.	5.70	18 Juin 29	98.95	5.77	+0.56
Hydro Qué.	7.00	1 Juin 04	103.59	3.51	+0.05
Hydro Qué.	8.50	15 Août 05	110.19	3.77	+0.14
Hydro Qué.	11.00	15 Août 20	157.25	5.73	+0.64
Manitoba	5.75	2 Juin 08	105.75	4.46	+0.36
Manitoba	7.75	22 Déc. 25	124.58	5.78	+0.62
N Brunswic	5.70	2 Juin 08	105.36	4.50	+0.36
N Brunswic	6.00	27 Déc. 17	104.90	5.50	+0.58
Nwfndlnd	6.15	17 Avril 28	102.97	5.92	+0.55
Nva Scotia	6.60	1 Juin 27	108.83	5.90	+0.55
Ontario	7.50	19 Jan. 06	109.16	3.88	+0.19
Ontario	6.13	12 Sept. 07	107.19	4.28	+0.31
Ontario	6.25	25 Août 28	105.76	5.81	+0.57
Ontario	6.50	8 Mars 29	109.54	5.78	+0.60
Hydro Ont.	5.38	2 Juin 03	100.16	2.88	
Hydro Ont.	7.75	3 Nov. 05	109.21	3.82	+0.16
Hydro Ont.	5.60	2 Juin 08	105.09	4.46	+0.36
Hydro Ont.	7.45	31 Mars 13	125.93	4.21	+0.98
Hydro Ont.	8.50	26 Mai 25	133.77	5.77	+0.64
Hydro Ont.	8.25	22 Juin 26	131.32	5.77	+0.65
P E I	6.00	3 Oct. 07	106.56	4.34	+0.32
P E I	8.50	27 Oct. 15	127.25	5.45	+0.66
Québec	6.50	1 Oct. 07	108.59	4.32	+0.33
Québec	6.00	1 Oct. 29	101.33	5.89	+0.58
Sask.	7.50	19 Déc. 05	108.94	3.86	+0.17
Sask.	5.50	2 Juin 08	104.65	4.46	+0.36
Sask.	8.75	30 Mai 25	136.56	5.79	+0.65
Tor-Met	7.75	1 Déc. 05	109.28	3.90	+0.16

CORPORATIONS

Émetteur	Coupon	Échéance	Prix	Rend.	Var.
Avco Fin	5.75	2 Juin 03	100.21	2.56	
Bk Scotia	5.65	22 Juil. 13/08	104.42	4.68	+0.36
Bell Can.	7.00	24 Sept. 27	103.01	6.74	+0.52
Bombardier	7.35	22 Déc. 26	79.50	9.54	+1.00
Cdn Occ Pet	6.30	2 Juin 08	103.14	5.57	+0.34
Cdn Util	8.43	1 Juin 05	108.75	3.96	+0.13
Cons Gas	6.10	19 Mai 28	93.01	6.67	+0.46
Gtaa	5.95	3 Déc. 07	103.89	4.98	+0.32
Gtaa	6.45	3 Déc. 27	92.99	7.05	+0.47
Hudson B.	6.35	1 Déc. 03	100.17	6.02	+0.05
Investors Gr	6.65	13 Déc. 27	97.34	6.87	+0.49
Molson Br	6.00	2 Juin 08	105.20	4.82	+0.35
Molson Br	6.70	2 Juin 28	99.65	6.72	+0.48
Nav Canada	6.60	1 Déc. 06	107.29	4.36	+0.28
Nav Canada	7.40	1 Juin 27	113.16	6.32	+0.58
Pcan Pete	8.75	9 Nov. 05	110.56	4.25	+0.16
Poco Petrol	6.60	11 Sept. 07	104.83	5.33	+0.30
Precision Dr	6.85	26 Juin 07	105.55	5.33	+0.29
Rogers Comm	8.75	15 Juil. 07	101.50	8.31	
Royal Bk Of	6.75	4 Juin 12/07	108.61	4.41	+0.10
Sask Wheat	6.60	18 Juil. 07	51.00	26.69	
Sears Can.	6.55	5 Nov. 07	102.98	5.78	+0.31
Suncor Inc	6.10	7 Août 07	105.27	4.71	+0.30
Thomson C	6.50	9 Juil. 07	107.03	4.62	+0.30
WCoast En	5.70	16 Avril 08	102.46	5.12	+0.34
WCoast En	6.75	15 Déc. 27	97.59	6.95	+0.49

La Presse

LES PETITES ANNONCES 987-VENDU

100 IMMOBILIER
Résidentiel - vente 100-129
Résidentiel - location 131-156
Commercial - vente 160-173
Commercial - location 180-192
RENSEIGNEZ-VOUS
sur nos escomptes aux particuliers.

200 MARCHANDISES ET SERVICES
Surveillez nos tarifs promotionnels : Animaux, Ventes de garage et Marché aux Puces
N'OUBLIEZ PAS LA RUBRIQUE « La Place du Marché » tous les dimanches.

300 OFFRES D'EMPLOI
L'incontournable pour toute personne en recherche d'emploi et pour les employeurs avisés !
Les offres d'emploi sont consultées par un demi-million de Montréalais
(source : L'ÉQIP PMB III 2000 - Montréal métropolitain 18 +)

400 SERVICES PERSONNELS
Souhaits,
rencontres,
activités

500 VÉHICULES AUTOMOBILE
Plus de véhicules de qualité !
Publication de votre annonce dans le cahier AUTO du lundi et sur www.capresse.ca

600 LOISIRS ET VÉHICULES RÉCRÉATIFS
Sports, excursions, motocyclettes, bateaux, motoneiges, véhicules tout terrain

700 et 800 - Affaires et Avis - Publiées dans le cahier Affaires, du lundi au samedi.

900 - Décès, prières, remerciements, anniversaires

COMMENT NOUS JOINDRE

Heures d'ouverture : lundi au vendredi, de **8 h à 17 h 30**

> Par téléphone :
(514) 987-8363
> Sans frais :
1 866 987-8363
> Par télécopieur :
(514) 848-6287

> Adresse postale :
Les petites annonces,
7, rue Saint-Jacques,
Montréal (Québec) H2Y 1K9

> Au comptoir :
lundi au vendredi,
de 8 h 30 à 17 h 30

VISA · Interac Paiement direct · Master Card · American Express

petitesannonces@lapresse.ca

Heures de tombée :

Annonces régulières
Mardi au samedi :
17 h 30 ***la veille de la parution.***
Dimanche et lundi :
17 h 30 ***le vendredi précédent***
Annonces encadrées
48 h ***avant la parution***

Nos annonceurs sont priés de vérifier la teneur de leurs annonces lors de leur première parution. Advenant qu'une annonce soit reproduite incorrectement, l'annonceur doit en aviser aussitôt *La Presse* qui convient de publier dans la prochaine édition du journal, une version corrigée de celle-ci. Toute erreur ou plainte visant la teneur d'une annonce doit être signalée le jour de sa parution avant 17 h, pour fins de correction lors de la prochaine édition du journal. De même, en cas d'annulation d'une annonce, l'avis à cette fin doit être donné avant 17 h, du lundi au vendredi, le jour qui précède sa parution. Les annonces sont sujettes à l'approbation de leur contenu de même qu'à l'approbation du crédit de l'expéditeur.

La Presse se réserve le droit de publier, d'annuler ou de classer correctement toute annonce sous la rubrique appropriée.

Offres d'emploi : Tous les postes sont ouverts également aux femmes et aux hommes.

AUTOBAINES

7 jours consécutifs
pour seulement
5,79 $* par jour pour 3 lignes
1,93 $* par ligne additionnelle par jour
*taxes en sus

www.capresse.ca

La Place du Marché...

J0006-2-3
(2,98 $ par ligne, par colonne)
Format minimum : 5 lignes par 2 colonnes
Publiée chaque dimanche
Un répertoire de bonnes adresses en agrotourisme
Faites connaître aux milliers de lecteurs vos produits.

Immobilier

100 Petites annonces
www.capresse.ca

101 ÎLE DE MONTRÉAL

À AHUNTSIC. Triplex sur parc Ahuntsic, r.-de-ch., libre juil. semi détaché, par propriétaire. 514-389-7507, 514-845-8729

ADJ., PLATEAU, triplex proprio. occ. 2x6½, 1x7½, tout réno. murs briques, cachet, 345 000$; 514-523-1256

AHUNTSIC, cottage 3 ch., garage, magnifique jardin. Impeccable. Occ. 01 juill. 239 000 $. À visiter. Christiane Pilon 514 387-4423 Re/Max crtr

AHUNTSIC, cottage 3 ch., s/jeux, garage; arbres matures. 2 coins de rue du métro. Près école. 4e ch. possible au s/sol. Rés.: 514-388-7937; bur.: 514-527-8293, #102

AHUNTSIC, entouré d'arbres matures, duplex dét. sur parc, 2x6½, r. de ch., réno., occ. double, 2 garages, sur 7470' car., 400 000$ 450-965-0306

À MTL NORD duplex jumelé 2x6½ + bach. très bon secteur, bien entretenu, plusieurs rénovations au fil des ans. Demande 289 000 $. Gérald Larose (514) 381-8553. Excelsior Crtr

ANJOU, bung. dét. 5 ch., garage. Face au parc. 209 000 $. Gabrielle Latraverse Gr. Sutton Accès inc. crtr 514-727 - 7575

À ROSEMONT, très joli duplex avec beaucoup de boiseries, bois franc. Rénové avec les années. Libre à l'acheteur, 265 000 $ nég. Claude Vandal Sutton crtr, 514-685-1914

AU COEUR ROSEMONT
Duplex 2X5½, gar. double, pl. bois, plafond 9 pi. Secteur très recherché, 269 000 $. La Capitale Rémi Roy 514-353-9942

A VOIR ABSOLUMENT
Rosemont grand 3plex semi-dét., avec bach. + garage, super grand terrain, rue paisible. 295 000$ nég. R. Raffa 514-727-7575 Sutton crtr

A VOIR PLATEAU
Duplex super bien placé près métro, 1 x 5½, 1 x 3½. Idéal cottage. Super à 195 000 $ nég. R. Raffa, Sutton crtr 514-727-7575

CARTIERVILLE, cott. 5 ch., paisbile. Aubaine pour bricoleur! 150 000 $, 514-745-6429 www3.sympatico.ca/denisvincent

CENTRE-EST, duplex + bach. 3½, 2½ et 1½; rénové; garage. 145 000 $. 514-522-7911

GOUIN O., Maison de prestige, 5500' car., terrain 27 000' car., 6 ch., 8 s/bains, marbre, mosaïque, unique en son genre. 1.2 million. Antoine Andraos, 514-212-1010. Expert Immo

HOCHELAGA, Létourneux, duplex 2X4½, près Ste-Catherine, beau jardin, 139 000$. À qui la chance Salvatore Sansalone, 514 781-0241 Royal Lepage courtier Immobilier agréée

ILE DES SOEURS, cottage en rangée, 2 + 1 ch., s/sol fini, garage, 2 puits lumière, pl. chêne 319 000 $, 514-761-1405

LACHINE OUEST, très joli cott. dét., 3 ch., fenêtres aluminium, plancher bois franc, 174 900$. M Adam Spisak 514-730-8800 Re/Max Invest. crtr

101 ÎLE DE MONTRÉAL

MONTRÉAL-NORD
joli bung. 3 ch. + s/sol plus grand terrain, stat. Impeccable 156 000 $. 11 948 rue Pigeon
LISON DUBREUIL crtr
514-271-6677

N.D.G., duplex, 1650 pi. car. par étage, 1 ou 2 log. libre, 430 000 $. 514-338-9585

OUTREMONT. NOUVEAU!
Beau grand cott. en pierre, magnifiques pces de réception, beaucoup de cachet, 4 ch. + grenier aménagé, s/sol, 3 s/bains, jardin, gar., 569 000 $
SUTTON crtr, 514-272-1010
JACINTHE GERVAIS

OUTREMONT copropriété ind. 79 000 $. 5539 Woodbury. 4½, 2 ch. niveau rue. Hyp. à 75% du prix. Frais 230 $/mois incl. taxes/chauff. 514-886-7738

PLATEAU, condo neuf, 3e, 4½, foyer, 2 terrasses, éclairé, pl. bois, 219 000$. 514-578-2229

PLATEAU, spacieux cottage de pierre, ensoleillé, secteur recherché; restauré par architectes; 1950 pi car. Concept contemporain; r.-de-ch.: aire ouverte, 3 ch., puits de lumière sur 2 étages, mur de brique, boiseries, bois franc, foyer; chauffage radiant. Charmant jardin privé 23 x 40 pi. 450 000$ 825 Gilford. 514-524-2075.

PLATEAU triplex, nouveau grands 6½, 5½, 4½, 1100' car. ch., triple occup., bois franc, foyer, garage, stat., 329 000$ J. Fluet, Sutton ctr 514-333-4414

ROSEMONT, 2 x 6½, boiseries chêne; bas libre en mai; garage; 240 000 $. 450-661-8671

ROSEMONT, beau grand duplex face parc, 16e ave. S/sol fini, garage, grande cour. Occ. rapide, 329 000 $. Mme Huguenin Re/Max 514-374-4000

ROSEMONT, duplex, 3 log libres, face parc, pl. bois, armoires chêne. 2e et s/sol rénovés. Stat. facile. 325 000 $. Agent s'abstenir. Soir: 450-434-5686

ROSEMONT, duplex grande cour, bois franc, 149 000 $. 514-831-1726 pas d'agent

ROSEMONT, près métro Langelier. Beau 2plex jumelé 2X5½, avec s/sol converti 4½, rev. 1100 $, grand terrain, garage, 279 000 $. Huguette Marquis Re/Max 514-374-9250

ROSEMONT Des Ecores, 2x5½, s/sol fini, foyer gar. M. Casella 725-7885. Trans Action

ROSEMONT
Un bijou, cott. attaché, condition A1. Rénové, 4 ch., pl. bois. S-sol fini, poss. bachelor. Plusieurs extra.165 000 $.
MME M.A.PÉPIN
514-374-4000,Re MaxAlliance

ST-MICHEL, 10è Av. bung. s/dét., 2 ch., bois franc, s/sol non fini, gar. double. Aubaine: 119 000 $ nég. Royal LePage, M. Carrière. 514-351-4392

V.M.R., 371 LETHBRIDGE, cott., dét. 5 ch., cuisine réno. jolie cour, piscine creusée, foyer, s/sol fini, etc... 699 000 $. Info.: 514-973-6999

105 LAVAL, RIVE-NORD

A CHOMEDEY, transfert, 3 c. à c., pl. lattes, s/sol fini, garage, th.-pompe, 149 500 $. Gérard Lalande - Sutton 450-434-4400

A STE-ANNE - DES- PLAINES cottage s/dét, const récente, 3 ch, 92 000 $. N. Fréchette 450-629-5611, Malo crtr

BLAINVILLE, bung. 86, 5 grandes c. à c., beau secteur, près école primaire, s/sol fini, s/jeux 25x11, poss. bachelor, piscine, cabanon, clôturé, 149 000 $, libre 23 juin, 514-339-4881

BLAINVILLE, bungalow brique & aluminium, 2 + 1 ch., s / fam., parquetterie au complet, 2 s / bains, 2 cuisines, garage, 149 900 $, M Gauthier 450 435-2200 / 450 979-0818 La Capitale Rive Nord

BLAINVILLE, Point Zéro sur le Lac, maison témoin, 4 ch., garage double, 399 900 $ taxes incl. Sylvye Lelièvre 450 434-4884

DUVERNAY bung. 7 pces, réno, gar. Libre à l'acheteur. M. Casella 725-7885 Trans Action

LAVAL, terrains dos au golf, projet de prestige. 50 modèles de maison adaptable, constructeur reconnu. Autres terrains à proximité du golf, 8,50 $ et moins le pi car. + infras. 450-969-0101.

STE-ROSE, townhouse , 3 ch., walk-in, combustion lente salon, bois franc, garage. 145 000 $ 450-963-2267, 514-212-1989

106 RIVE-SUD

BOUCHERVILLE magnifique bung. dét. 8 pces, piscine, combustion lente, bonne condition. Clé en main. Occ. immédiate. 179 000 $. Gérald Larose (514) 381-8553. Excelsior Crtr

CHAMBLY, cott., 12 pces., 4 ch., à l'étage, terrain 6400 pi. car., paysager, pavé uni, quartier agréable, près autobus, 194 500 $. 450-658-3984

CHAMBLY, split 2 + 2 ch., 2 s/bains, s/sol fini, terrain 7200 pi car., 149 900 $. À voir ! **Jocelyne Boileau courtier imm. agréé 514 - 9 4 2 - 9 9 4 2**

LONGUEUIL, cottage, neufs, semi détaché 2 unités disponible, 1350 pi. car., près du golf, à partir de 139 900 $, + taxes. Libre juillet, 514-946-0849

LONGUEUIL, Domaine Bellerive, cott. jum. 3 c.à.c., marqueterie, s/fam., foyer, situé sur coin de rue. Libre 1er juil. 144 900 $.
MAURICE CHAPUT
Re/Max Longueuil Inc.
Courtier immobilier agréé
(450) 651-8331

LONGUEUIL, entrepreneur - réno., idéal pour duplex, cott., 9 pces + bach. + autre rev. 3000 $ /mois. Détails J. Bourner (514) 990-3389.

MT ST-HILAIRE NOUVEAU
Cott. aire ouverte, 3 ch., 2 s/bains, 2 salons, foyer, bois franc, exc. état, secteur recherché, 169 000$ G. Couillard, Re/Max crtr. 514-644-0000.

106 RIVE-SUD

NOUVEAU ! Vieux Longueuil, triplex 1987, garage, 4 cotés brique, r.-de-ch. : 6½, foyer, haut : 5½, foyer, bachelor 3½, piscine. Imm. Satisfaction, M. Beaudoin 514-924-2771

RICHELIEU, 20 min. Mtl, maison impeccable 3 ch., 2 s/bains, foyer, gar., terrain tennis privé. 249 000 . À voir. G. Couillard, Re/Max crtr. 514-644-0000.

ST-BRUNO, beau bungalow 10 pces, secteur de choix, près de la montagne et des services, terrain 10 000 pi car., 239 000 $, 514-605-8791.

STE-CLOTIDE Chateauguay ferme de 180 arpents incluant un magnifique cottage complètement rénové en 2001. A ne pas manquer! 432 000 $ S. Sansalone, (514) 781-0241 Royal Lepage crtr Imm. agréée

107 BANLIEUE OUEST

PIERREFONDS, cottage flambant neuf, 3 ch., 1½ s/bain, s/sol fini, garage 1 place. Croissant tranquille. 514-620-6672

VAUDREUIL Près route 40, Maison de ville 4 ch., 3 s/bain, foyer, termo-pompe, tourbillon, gar., 199 900 $. 450 424-6915

108 BANLIEUE EST

REPENTIGNY bung. 2 + 2 ch. 2 s/bains, foyer, thermo-pompe, plancher chêne, s/sol fini, piscine creusée, 13 500pi car paysagé, 220 000$. 450-585-6245.

109 LAURENTIDES LANAUDIÈRE

À ST-ADOLPHE D'HOWARD réserve Morgan, bord d'un lac navigable, 3 c. à c., 2 s/bains, 440 000$. 819-327-5395

CHALET à St-Alphonse-Rodriguez, 55 000$. (514) 388-0040. http://pages.infinit.net/escj/

LAC DES ECORCES, moins de 15 min. de St-Jovite, chalet d'été sur 200 pi. façade sur le lac, accessible par bateau, pas d'élect., 150 000$ incluant un bateau 16 ' Larson presque neuf. 450-654-5234

NORD de Labelle, cott., 4 ch., 2 s/bains, garage, terrain, 252 000' car., 139 500 $.
Courtier 1-800-308-2836
www.immeubleslaurentides.com

PLUSIEURS Terrains à vendre bord de l'eau à partir 23 500$
Courtier 1-800-308-2836
www.immeubleslaurentides.com

VAL MORIN, duplex 7½-4½, 83 500$ pour 73 500, près ski et lac. 514-355-1719.

110 ESTRIE, CANTONS DE L'EST

KNOWLTON, 400 Lakeside, condo face lac, 3 ch, pl. céramique, 165 000$. 450-243-0084

111 EXTÉRIEUR DE MONTRÉAL

HEMMINGFORD
superbe bungalow entouré d'arbres matures, meublé 90 %
Faut voir! 159 500 $
S. Sansalone, (514) 781-0241
Royal Lepage crtr Imm. agréée

MASSUEVILLE, grand couvent et terrain, possibilité de développement. FAUT VENDRE. 195 000$. 514-335-1520

112 BORD DE L'EAU

BROMONT BRIGHAM
Bung. 2 ch. impeccable.
andreparadis.com
1-888-686-3845 La Capitale Performance crtr

LA MACAZA exceptionnel près de la Rivière rouge, cott 3 ch., sur terrain 47 483' car., 89 000$
Courtier 1-800-308-2836
www.immeubleslaurentides.com

115 CONDOMINIUMS, COPROPRIÉTÉS

740 MONTPELLIER, St-Laurent, 3 ch., 2 s/bains, insonorisé 214 900 $, Antoine Andraos, 514-212-1010. Expert Immo

À 2 pas d'Anjou, magnifique condo neuf, libre, 2 ch., planchers bois franc; terrasse et balcon privés. Directement du constructeur. Sans comptant. Financement disponible. À compter de 750 $ par mois, devenez propriétaire. 514-728-7739, 514-941-4951

À AHUNTSIC, 1595 Louis-Carrier #104, condo 4½ poss. 5½, 1020 pi car. Dim 13h -16h. Garage, a/c. Près train Bois-de-Boulogne. 514-898-1243.

AHUNTSIC rue "Tolhurst", superbe condo sur 2 étages, foyer, grande terrasse, garage. Bijou!. 189 000 $. Lina Lanno Re/max 2000, (514) 336-4611.

BORD du fleuve, 4½, coin, foyer, tourbillon, garage. Vue incomparable. Occ. immédiate. P.A.T., 514-644-1578

Canal - Marché
Lofts sur le canal 700 à 2000 pi. car. Prix pré-construction.
937-2100

CENTRE-EST rue d'Iberville, 3½, dernier étage, moderne, 99 000 $. Visite sam. Mme. Helen Dourakis 514-731-0844

DORVAL. Chemin Bord du Lac, 3 ch., 1½ s/bain, 154 900 $. Pas d'agent. 514-891-0999

115 CONDOMINIUMS, COPROPRIÉTÉS

HABITAT '67
Magnifiques résidences. Vues sur ville ou fleuve. Terr. jardin. Stats int. Tous services. Navette centre-ville, vendre ou louer
514-866-5971

HOCHELAGA-MAISONNEUVE
Condo 4½, foyer, 2e, 2 balcons, lumière, insonorisé. Disponible. 107 500 $. Sonia Couture 514-702-0062, Sutton Accès.

ILE DES SOEURS, luxueux 1500 pi^{2}, 2 ch., foyer, terrasse, spa, 290 000 $. 514-898-9848

LASALLE, 2 ch., aire ouverte, foyer au salon, îlot central à la cuisine, rangement, stat. privé, 135 000 $. Céline Foley, Re/Max Action 514-592-9756

LASALLE, bachelor 3½, très éclairé, 75 000 $. Céline Foley, Re/Max Action 514-592-9756

LASALLE, dét. des 4 côtés, condo entrée privée, dans croissant, garage, foyer, 4 ch, 2e, 235 000 $. Céline Foley, Re/Max Action 514-592-9756

LOFT, unité de coin, (métro Charlevoix), 2e étage, terrasse, 1 ch., 129 000 $. Céline Foley, Re/Max Action 514-592-9756

LOFT 3000' car.
App. de rêve, design extrême, terrasse. Vivez sur 4 étages, près stade olympique, à 7 min. du centre-ville, secteur prometteur en pleine expansion. 489 000 $. Visite virtuelle www.visitenet.com #SIA 340104
Sutton Synergie 450-585-0999

YVON LAVALLÉE

MÉTRO BEAUGRAND, condo 3 ch., salon - s/manger aire ouverte, foyer, garage. Const. béton. Près tous services, 139 500 $. La Capitale Rémi Roy crtr 514-353-9942

MTL CENTRE, NOUVEAU superbe condo avec mezzanine, terr., seulement 164 000 $. Geneviève Couillard, Re/Max crtr., 514-644-0000.

OUTREMONT, impeccable, const. 2000, 1380 pi car, 2 ch., 2 s/bains, terrasse, foyer, garage, 514-277-0394

OUTREMONT. 3E ÉTAGE
À 195 000 $. Aires ouvertes en façade, plein soleil, 2 ch., 2 balcons, poss. de terrasse sur le toit, gar. et stat., Faites vite!
SUTTON crtr, 514-272-1010
JACINTHE GERVAIS

ST-HILAIRE, étage supérieur, 4½; A-1. Planchers lattes, A/C, foyer gaz; piscine ext. Extra ++. 135 000 $ nég. 450-464-4455

ST-LAURENT, condos neufs, prestigieux, face au arc, béton, stat. int., a/c central, piscine int., sauna, près transport et centre comm., 10 min. centre-ville avec train. 514-747-1153.

VIEUX-MTL, Penthouse,2 +1 ch., 2 s/bains, 1 foyer, 2 balcons, 1 garage, 359 000$. Mme Fortin, 514-248-4219

116 MAISON DE CAMPAGNE, DOMAINES

ST-ARMAND - FERMETTE
maison victorienne centenaire, restaurée avec beaucoup de cachet, plafonds 10', planchers pin, 4 ch., 2 salons, foyer, grande s/bains et superbe cuisine. Grange très bon état. Située sur 30 arpents avec 2 étangs.
375 000 $ 450-248-3892

ST-OURS, maison 75, terre drainée 10.434 arpents, petit lac; garage 20X30, sécuritaire pour chevaux ou autres animaux. Prix vente rapide. Louise Trudel, La Capitale Centre du Québec Inc, 450-746-1918

117 CHALETS À VENDRE

AU BORD de l'eau, chalet/maison, au Lac Simon, 3 ch., avec garage, 148 000$, 819-428-4238, 514-602-7044.

LAC NICOLET à 25 km de Victoriaville; chalet 4-saisons, terrain 57 670 pi car. Site magnifique. 185 000 $. Pas d'agents. 819-740-1094

121 FERMES, TERRES

LAURENTIDES 100 km de Mtl, terres boisées 15 à 80 acres, du propriétaire, 514-779-6103

122 TERRAINS RÉSIDENTIELS

À ST-LÉONARD
± 13 000 pi car, zonage multi familial (condo/propriété à rev.) éligible subv. gouvernementale 357 500$ 514-947-7453.

À STE-DOROTHEE, LAVAL
2 terrains sur le bord de l'eau, situé dans un domaine prive, sur un site enchanteur, boisés, services municipaux. ± 25 000 pi car. / chacun. 30 $ pi car. Autres terrains disponible dans le domaine. Pour visite: 1124 ch. Bord de l'eau, en face du golf Islemere, 450 969-0549

CANDIAC Sur le golf, 2 terrains ou = 35 000' car, direct sur le golf. 10$/pi. car. 450 444-5217

SHERBROOKE E. / Bout de l'île, pour condos 200 000' car, prix 7,95$ pi car. 514-254-4261

123 PRÊTS HYPOTHÉCAIRES/ RÉSIDENTIELS

AI 1ère, 2e balance. vente Notaire Laberge jour, soir (514) 729-4332

L'HOMME À CONNAÎTRE
1ère, 2e hyp. rés. ind. comm. C. St-Onge ctr. (514) 733-4214

131 À LOUER ÎLE DE MONTRÉAL

2½, 3½, 4½, 5½. Centre-ville, Lasalle, N.D.G. Village Gai, Rosemont, St-Henri. Aussi lofts. 514-937-6137 ext. 226

2½, 3½, 4½, offrez-vous un complexe, fleurs, fontaine, surveillance, références, 50 ans et +, 500 $, 570 $. 514-328-9736

32e AV. LACHINE
4½ 700$, chauffé, équipé, près bus, face centre d'achats, édifice rénové. 514-637-4513

4850 Edouard-Montpetit
3½ meublé, pres métro. 514-345-0300

9½ + SOUS-SOL, garage, foyer, boiseries, vitraux, 10 min. centre-ville. Classée maison du Patrimoine, à voir. 1600$.; Libre juin ou juillet. 514-362-0066.

À AHUNTSIC, 10615 Francis, 3½, équipé, demi s/sol, jardin, 495 $ chauffé, 514-389-0969.

A C.D.N, rue Decelles, face Collège Brébeuf, chauffé, équipé, piscine, beau jardin, 3½ 4½, dès 825 $, 514-345-0185

ACADIE boul., 10 500, 1½ à 4½, style condo, a/c, piscine, sécuritaire. 514-335-3407

ADJ. V.M.R. réno, insonorisé 2½ - 3½, 505 $ - 605 $ 514 862-5533

ADJ. Westmount. Le Trafalgar, 4½ , 1300 pi car., a/c, portier, 3 électros, chauffé, eau chaude, élect. 2100 $ 514-944-3568

AHUNTSIC, 1½, 3e étage, balcon, poêle frigo lav. séc. inclus. Chauffé, éclairé 390 $/mois. Libre 1er juil. 514-331-2399.

AHUNTSIC, 1½ pied-à-terre, chauffé, meublé; câble; non fumeur. Réf. 514-383-3421.

AHUNTSIC, 3½, chauffé, eau chaude fournie, propre, frigo et poêle, 520 $. 514- 324-8257

AHUNTSIC, 4½ Garnier/Fleury, 2 ch. fermées, balcon, entrées lav.-séc., 660$ 450-689-2671

AHUNTSIC, 8½ bas triplex dét., 3 ch. fermées, du Sacré-Coeur, près Fleury, rénové, ensoleillé, bois franc, cour, terrasse, garage, 1800 $, 514-387-5297

AHUNTSIC, 9969 av. Larose, très joli 3½, haut triplex, propre, calme, céramique + bois franc. Face parc, balcons. Non chauffé. Pas d'animaux, 425$. Juil.. 514-383-1018 / 514-831-3598.

AHUNTSIC, Domaine St-Sulpice, 4½ tout rénové, style condo; pl. bois, 750 $ 514-387-9170

AHUNTSIC, Domaine St-Sulpice; 3½ semi s/sol; entrée privée; 500 $. 514-385-5932

AHUNTSIC, grand 5½, haut duplex. Garage. 875$. non chauffé. 514-323-4962.

AHUNTSIC, grand 2½ demi s/sol duplex, entrée lav./séc. Chauffé, élect. incl. Idéal 1 personne; 420 $. 514-331-0552

AHUNTSIC, métro Crémazie, 5½, 2e, 695$ non chauffé, 1er juil., Personnes tranquilles. 514-858-0990, 514-389-3996

AHUNTSIC, non fumeur, 5½ remis à neuf, r. de ch., incl. lav./séc., balayeuse centrale, échangeur d'air, alarme, libre, 1200 $. 514-824-4414

AHUNTSIC-EST, Henri-Bourassa/St-Michel, 5½, 3e étage, 695$, 1er juil., 7½ rénové, 1er + s-sol, garage, cour, 1085$, 1er mai, 3½ rénové, 495$ 1er juin. Non chauffés. 514-858-0990, 514-389-3996

AHUNTSIC Grande-Allée, 4½, élect., repeints, entrée lav./séc., 800$, mai, juil., 514-387-2170

AHUNTSIC O. 3½ haut triplex, chauffé, idéal personne seule, 500 $. Réf. 514-388-1333

AI beau 4½, métro Cadillac, entrées lav.-séc., pl. lattes, juin ou juillet, 565 $. 450-471-4999

AIRD, 3½ chauffé, eau chaude, impeccable, sécuritaire, 520$, juil., réf. 450-227-6877

ANJOU, 3½ haut triplex, 440$ non chauffé, idéal personne seule, juil. Daniel 514-262-3772

ANJOU, très grand 5½, 3 ch. fermées, très beau, ensol., 2e, entrée lav./séc., 950 $, non chauffé, juil., 514-781-0843

APP Wellington. 514-761-6439, 514-272-0351 de 9h-18h. 3½, 4½, béton, piscine intérieure.

AU 1ER JUIN, style victorien (boiseries, vitraux), face au parc, métro Beaudry, 2 ch. + s/manger, 800 $. 2 ch. à 700 $. Chauffage, élect. / locataire. 514 287-9272

AV. D'OUTREMONT, 1½ chauffé meublé, éclairé, près métro, libre. 514-277-4606.

AV. DU PARC, 1½, tout inclus, 1 km métro Outremont, 400$. 514-382-0856

BEAU 2½ réno (2 min. métro Beaubien) 525$. 1er juil.. PAS D'ANIMAUX. 514-384-9852.

BEAU 3½, 10 min. métro Cadillac semi sous-sol réno., calme, juin, 450 448-6569 de 9h à 17h.

BEAU 4½ fermé, tapis, 3e, P.A.T., 535 $, juil. 1030 Joseph-Janot, app. 7. 514-335-2358

BERCY/Sherbrooke, mai super 2½: 575$, 3½ 635 $, juil 1½ 440$, 3½ 600$ +, chauffé, réno, équipé, pl. bois, ensoleillé, idéal étudiant 514-733-1371.

131 À LOUER ÎLE DE MONTRÉAL

Un des meilleurs complexes d'appartements à Montréal. à quelques minutes du centre-ville
LE Rockhill
4858, ch. de la Côte-des-Neiges
Heures de bureau de location :
Lun. au ven.10 h à 18 h
(514) 738-4704
Penthouses complètement meublés disponibles
« Notre Souci : Votre Confort »
R550 3133188

C.D.N., 2½, 1er juin. chauffé, poêle, frigo, 514-735-0678

C.D.N., app. 3½ et 4½ réno, U de M, hôpital, non fumeur, pas d'animaux, tranquille, chauffé, équipé, 660 $ et 825 $. Libre 514-739-9850

C.D.N., beau et grand 4½ chauffé, eau chaude, poêle-frigo, 825$, 1er juil., près Ste-Justine, U de M, 514-993-3179

C.D.N., Dupuis, super 3½ 695$ 4½ 835 $, chauffés, équipé, réno, pl. bois, balcon, ensoleillé, 5 min pied métro. 514-733-1371

C.D.N., grands 4½ et 7½, luxe, électros, haut 2plex, chauffé, gar. 890$, 1650$ 514-733-9763

C.D.N., Kent, haut duplex 7½; idéal couple retraité. 1300 $. Juin ou juill. 514-733-0465

C.D.N., près U de M et HEC, 2½, 6½ spacieux, duplex, meublés ou non. 514-733-8723

C.D.N. / Linton, faut voir, près U de M, grand 4½ -5½, 595$ + non chauffé, rénové, équipé, balcon, clair, bloc propre. Idéal étudiants. 514-739-5652.

C.D.N. 3250-70 ELLENDALE
3½-4½, grandes pièces, chauffés, piscine, sauna, près de l'hôpital Ste-Justine. Très clairs. Planchers bois. A partir de 565 $. 514-341-3941

C.D.N.
3445 Ridgewood disponible 2½, chauffage inclus, environnement paisible. Appeler Marius (514) 344-1695

C.D.N. 3 min. HEC, luxueux 4½ s-meublé, idéal prof. 925$, autre 4½, 820$. 514-737-0798

C.D.N. 5 min. à pied HEC et U. de Mtl, près tous services, juil. 1½ 525 $, 3½ 625 $, chauffé, réno, équipé, 514-733-1371

C.D.N. 61/2 à louer 1er Juillet. 3861 Van Horne. Grand haut de duplex très ensolleillé. Rénové. 3 chambres. 2 /bains, boiseries. $1300 chauffé. 514-913-6458

C.D.N. métro Snowdon, 7½ rénové, superbe avec solarium, haut 2plex, chauffé, libre, 1550$/mois. 514-246-6359

C.D.N. Place Darlington, près U de M, grand 4½, dernier étage, clair, propre, chauffé, équipé, imm. 810 $. 514-992-8347

CARTIERVILLE, beau 1½ semi-meublé, près toutes commodités. 514-745-2410

CARTIERVILLE, 6½, très éclairé, réno. chauffé, 2 stat. déneigés, près rivière et de l'hôpital 920 $/mois. 514-336-5740

CARTIERVILLE, 7½ r-de-ch., chauffage, eau chaude incl., pl. bois franc, 3 s/bains, s-sol fini, garage, patio 12X8, voisin hôpital Sacré-Coeur, 1450$/mois. 514-386-8605

CENTRE-VILLE, Université McGill, 3½, 4½, 5½, électros, chauffé, bois franc. CACHET. 900 $ à 1800 $. 514-842-2525

CHAPLEAU/ Sherbrooke, très beau 4½, 3e étage, 5 électros, 640$. 1er juil;. 514-389-2090;

Côte St-Paul
Chauffage inclus
3½ - 427$; 4½ - 470$
Garage 49 $
jour 514-364-5872
soir 514-769-4969

CUVILLIER, bas cinqplex, 9½ climatisé, cour fermée, 1190$. références. 514-685-9711.

DE LORIMIER, près Rosemont, 4½, entrées lav./séc., juillet, 540$. 514-271-7786

DORVAL. App. rénové, 3½-juin 4½, près tous services, autoroute 20, autobus, Via Rail, piscine ext., sauna, stat int., chauffé, eau chaude, poêle frigo fournis, surintendant sur place. 514-422-0770

FACE JARDIN BOTANIQUE,
propres, tranquilles.
Libre, 2½ - 380 $.
Aussi 2½-425 $, pour juillet.
Chauffé, eau chaude, cuisinière et frigo. 514-287-9272

GRAND 5½ lumineux, 3 ch. fermées; près services et transport. 514-597-1400

131 À LOUER ÎLE DE MONTRÉAL

HENRI-JULIEN / St-Joseph, 4½, métro Laurier, 2 ch. fermées, r. de ch., libre immédiatement, 850$. 514-843-7816

HOCHELAGA Maisonneuve, style loft, complètement réno, foyer, bois franc, s/bains et cuisines neuves. 750$mois. 514-704-3660, 514-777-1503,

ILE-DES-SOEURS, bail à céder, grand 4½, balcon, édifice en béton avec ascenseur, incl.: chauffage, eau chaude, 3 électros, stat. int. juil. 03, 1050 $/mois. 514-769-6706

ILE DES SOEURS, superbe grand 4½, rénové, 3 électros, boiseries, chauffé, eau chaude, 1149 $, libre, 514-768-3920

ILE DES SOEURS 3½, poêle/frigo, lav. vaiss., incl., bois franc, piscine, rangement, juin, 775$ chauffé 514 768-7222.

LACHINE, 1½ meublé, chauffé, près autobus, 260$/ mois, libre samedi, aussi 4½ bas, disp. 19 mai, 575$, 514-634-7973

LANGELIER nord, grand 4½, boiseries, chauffé, 3e, 590$, juil **www3.sympatico.ca/view**

LASALLE, 3½, a/c, vue imprenable sur fleuve; piste cyclable, piscine. 514-595-8723

LASALLE, haut duplex 5½ non chauffé, rénové, tranquille, 1er juillet, 670 $, 514-883-7727.

LE 450 SHERBROOKE E
2½ - 3½ - Loft
Eau chaude, chauffage et élect. inclus. Tout rénové.
Sherbrooke coin Berri
(514) 288-0556

LOGI location sympatique, cessez de chercher nous trouvons pour vous ! Le service LOGIque pour la recherche de logements. 514-844-5644 www.logilocsympa.ca

MÉTRO Beaubien; St-Denis, 10 pces non chauffé, bois franc, r.-de-ch.,1200 $. 514-722-1625

MÉTRO BEAUDRY
3½ libre, 2e, 550 $
514-522-0870

MÉTRO BERRI
1½, libre, tout compris 475 $
514-522-0870

MÉTRO CADILLAC, Nouveau-Rosemont: 3½ 650$, fin juin; 6½ 1200$. 450-586-6175

MÉTRO Cadillac, haut duplex 5½ moderne, non fumeur, libre, 700 $. réf., 514 256-4315

MÉTRO Cadillac, 2e duplex, beau 5½ clair, pl. bois, calme, réf., 765 $, juil., 514-259-1122

MÉTRO Côte Ste-Catherine
à 2 min., 3½ chauffé, 675$, libre juin. 514-345-1863

MÉTRO Fabre, 5½ chauffé, 3e étage, 3 ch., bois franc, libre juil., 750 $, 514-626-0079

MÉTRO Jolicoeur, 5½, 1er étage, salle lavage dans s/sol, chauffé, 1er août, 780$. Grand 4½ semi s/sol, avec remise, 1er juil., 480$, réf., tranquille, pas d'animaux. 514-769-0779

MÉTRO Joliette, 3½ non chauffé calme sécuritaire, réf., 350$. Rendez-vous: 514-529-0906

MÉTRO Sherbrooke 3½ tout inclus, chauffé, éclairé, poêle-frigo, piscine sauna. Après 16h00 514-285-6447

METRO Viau, 6½, 2 ch., fermées, pl. bois franc, plafonds 9 pi. 635 $. 514-253-8863

MÉTRO Villa Maria, 2½, 4½ + s/dîner, chauffé, garage poss., 575 $, 1000 $, 514-731-7833.

MOLSON/ Bélanger, 1½ meublé, chauffé, demi sous-sol, libre, 300$. 514-721-6152

MTL-NORD, 3½ propre. Libre 11 mai, 425 $. 514-323-2295, 514-831-8466

MTL-NORD, Maurice-Duplessis, coin Langelier, bloc 8 app., grand 5½ non chauffé, stat., 600 $, juil. situé au 3e et dernier étage, 514-726-3894

MTL-NORD, Paris, 5½, 3e étage, chauffé, eau chaude, taxe d'eau, tranquille. 514-955-3808

MTL-NORD 3½, 4½, (parqueterie), demi s/sol, près services, calme, réf. 514 389-9965

N.-ROSEMONT, haut duplex 5½, élect., non chauffé, juil. pas d'animaux, 600$. 514-254-2063

131 À LOUER ÎLE DE MONTRÉAL

NEUFS ET LUXUEUX,
en plein coeur du centre-ville
studios 3 1/2 - 4 1/2 à louer, électroménagers inclus.
Près des métros Saint-Laurent et Berri-UQAM.
Appelez-nous!
(514) 868-1118
www.closrenelevesque.ca
3138038

★ ★ ★ ★ ★

N.D.G., 12½, 250$/mois X 6 étudiants sérieux, près universités, non chauffé, 1er juillet. Sébastien: 514-483-4864.

N.D.G., 1½ - 4½. Tout inclus + piscine intérieure et sauna, tourbillon, salle d'exercices, etc. 514-484-4840

N.D.G., 1½ - 5½ incluant piscine int., s/d'exercice, saunas, dépanneur, buanderie, chauffage-hydro, stat. ext. À quelques pas des bus 104-105-138-420. Contactez 514-481-2818

N.D.G., 2½, 3½, réno, chauffés, poêle, frigo, pl. bois, concierge, tranquilles, 514-484-2827

N.D.G., 6½ bas duplex, près village Monkland et métro, foyer, boiseries et pl. de chêne neufs, cuisine érable neuve, 3 ch. rénovées, 1600$ non chauffé, 514-898-9098

N.D.G., 6½ bas duplex avec s-sol, près village Monkland et métro, entièrement rénové, 2 foyers, boiseries et pl. de chêne, 2 s/bain, s-sol idéal pour professionnel ou bureau, 1975$ non chauffé, 514-898-9098

N.D.G., 7½ haut duplex, près village Monkland et métro Villa Maria, foyer, boiseries et planchers chêne, 4 ch., 1400$ non chauffé, 514-898-9098

N.D.G., beau grand 4½, près métro Snowdon, chauffé, rénové, très ensoleillé, style victorien, balcon, espace de verdure, poêle, frigo, boiseries, pl. chêne, stat. 975$. Occ. 1er juillet. 514-948-3909, 916-0281

N.D.G., Décarie, bas duplex, 5½, réno. 900 $/mois, non chauffé, métro Villa-Maria. 514-486-2611

N.D.G., Grand Boulevard / Monkland. Très grands 3½, 4½; face parc. Bois franc, eau chaude, chauffé, poêle, frigo. 875 $, 1025 $. 514-684-5993

N.D.G., haut 6½ chauffé; Village Monkland; poêle, frigo; entrée lav./séc. Pas d'animaux. 1er juillet. 975 $. 514-486-5333

N.D.G., haut duplex 5½ rénové, bois franc, 900$ chauffé, près autobus. Juillet, 514-487-2690

N.D.G., Monkland, 5½, app., cachet, 2-3 ch.: 1175$ -1250$, réno chauffé juin 514-571-4301

N.D.G., Sherbrooke/Walkley, 3½, rénové, élect. locataire, juin. 514-239-4775

N.D.G., Village Monkland, beau 7½, 2e, boiseries, très ensoleillé, juil., 1100$ 514 951-5714

N. ROSEMONT, r-de-ch 5½ rénové, non chauffé, libre 15 juil., 975$. 5½, 2e, non chauffé, très propre, 850$. 1er juil.. Chauffage élec., 514-807-9074.

OUTREMONT, 2½, 3½, 4½, à partir de 710 $, chauffé, équipé, piscine, sauna, gymnase, libre, 514- 277-5873

OUTREMONT, bas duplex, grand 6½ chauffé, 2 électros, cuisine réno; garage; juil.,1500$/ mois, 514-341-3804

OUTREMONT, beau 3e triplex 7½, lav.séc, stat, métro, 1350$. Haut duplex, 7½, stat., métro, 1450$. Réf. 514-739-3321

OUTREMONT, L'EMINENCE
entre St-Joseph / Laurier, 3½, 4½, 5½, chauffés, tout équipés, piscine et sauna, très bien entretenue. 514-272-8086

OUTREMONT, métro Outremont, 4½, 2 ch. chauffé, eau chaude, pl. chêne, grand salon double, 775$, juil.. Lun au vend. 16h à 19h 514-272-2650

OUTREMONT, métro Outremont, 3½, 1 ch. chauffé, eau chaude, pl. chêne, grand salon double, 625$, juil.. Lun au vend. 16h à 19h 514-272-2650

OUTREMONT, métro Outremont, semi s/sol 5½, 2 ch. chauffé, eau chaude, pl. chêne, grande cuisine 675$, juil.. Lun à vend. 16h-19h 514-272-2650

OUTREMONT, près U de M, grand 5½ rénové 1300 pi car. chauffé, garage, balcon, style victorien, boiseries, 1500 $, 514 948-3909, 514 916-0281.

OUTREMONT, rue Outremont coin Bernard, 2½ 550$, 5½ 1150 $, 6½ 1245 $, juillet, chauffé, ascenseur, pl. bois franc, 514-733-1371

OUTREMONT, rue Dollard, 3e, triplex, 1500 pi car. réno, clair, pl. neufs, lav.-vaiss., les entrées 1600 $, juillet, (514) 917-9874

OUTREMONT, très grand, propre, 7½, magnifique vue, 3 ch., 2 s/bains, très grande cuisine, coin repas, grand gar. + terrasse, 2 balcons, 514-274-2838

OUTREMONT. rue Wiseman, face au parc, près de tout (métro), bois franc, poêle frigo, chauffage eau chaude incl. juil. grand 3½, 620 $. 514-274-7726

OUTREMONT
900 Rockland. Immeuble de prestige au coeur d'Outremont. 3½ disponibles. 514-277-3715

OUTREMONT ADJ., rue Deacon, super beau 3½ libre 700$ - 4½ juill. 835 $. Chauffés, réno, équipés, bois franc, balcon, idéal étudiant. 514-733-1371

OUTREMONT ADJ., U. de M. grand studio meublé, libre 1er juin. 400$ 514-998-5389.

131 À LOUER ÎLE DE MONTRÉAL

OUTREMONT tout rénové, 1500 $, 3 ch. fermées, cuisine + dînette, les entrées, s/bain toute rénovée, mai, 514-277-8989

P.A.T., grands 4½ (2) demi s/sol et 1er, libres, 2 ch., entrées lav./séc., stat., 385$ et 485 $. 514-374-3704 - 450 475-7760

PARC Lafontaine, loft rénové, 2 puits lumière, 1 ch., 950 pi car., 950$, fin mai, 514-527-9713

PLATEAU + ANGUS, 8½ +terr. 1370 $, 4½ réno, 820 $. Et 6½, 6 électros 1350$, 514-737-0798

PLATEAU, 1er mai, complètement neuf, moderne, grand 4½, 1100 pi car. Mezz., terr., 1500$ +, 1 mois gratuit, 514-522-8344.

PLATEAU, 2½, près Parc Lafontaine, libre, 525 $ tout incl. PAS D'ANIMAUX. Pour visite: Gilbert au 514-523-1858

PLATEAU, 4½, r. de ch., 3 pièces fermées, entrée lav./séc., grande cour, face parc Laurier, 950 $, 514-529-5992

PLATEAU, 4½ chauffé, bois franc, piscine, gar.; poêle, frigo. Juill. 890$. 514-575-3488

PLATEAU, 4½ cour, balcon, 2 ch., 575$. visite livre mer. 19h 5989 de l'Esplanade, libre imm.,

PLATEAU, 6½ r-de-ch., Marie-Anne/Fabre, 2 ch. fermées, 1 salon double, cuisine, s/lavage, murs brique, pl. bois franc, cour arrière, libre 1200$/mois non chauffé. 514-842-3612

PLATEAU, au coeur du Plateau, magnifique 8½, 3 ch., 2 s/bains, boiseries, 1800 $, juil. Les imm. Guida, 514-527-8373.

PLATEAU, de Lanaudière/ Mt-Royal, grand 4½ rénové, r-de-ch., 1 ch. double, cuisinière et foyer au gaz, grande terr., libre 1250$ 514-829-4481

PLATEAU, Garnier, 5½, 2e étage, 3 électros, terrasse, stat., entrées lav./séc., non chauffé, tranquille, réf. exigées., 980$. 450-449-6487

PLATEAU, grand 6½, 3 ch., 3e, cuisine neuve, entrée lav./séc./ lav.-vaiss. cachet vitraux balcon grande fenestration, dét. 3 côtés, idéal couple ou travailleur autonome 1500$ 514-597-0881

PLATEAU, grand loft 1290 pi car., puits de lumière, mur de brique, planchers bois franc, près de tout, 1300 $ par mois, 514-910-4141.

PLATEAU, Marquette, 3½ demi s/sol, 1 ch. fermée, eau chaude. 525 $. 514-526-2273

PLATEAU, Marquette; grand 4½, 1 ch. fermée; r.-de-ch., pl. bois. 695 $. 514-738-5360

PLATEAU, métro Mt-Royal, 4½ libre, aires ouvertes, 1 ch. fermée, cachet, bois franc, balcon, jardin int., 925$. 514-523-3525

PLATEAU, métro Laurier, 6½, 2 ch., 3e étage, cachet, réno, 1100 $, LIBRE, 514-276-0639

PLATEAU, RESIDENCE MARQUETTE, 2½, ascenseur, intercom, pl. bois franc, peinturé. 550 $. 514-522-8288.

PLATEAU, rue Drolet, Carré St-Louis, 6½, 3e, très privé, 1400 $, libre. 450-441-5693

PLATEAU, Sherbrooke / Papineau, app.-bureau, r-de-ch., 2 ch. fermées, 850 $ non chauffé, mai, 514-861-4545.

PLATEAU, St-Denis / Rachel, très beau loft, tout rénové, pl. bois franc, mûr brique, plafonds 14 pi. Libre. 1100 $ / mois. 514-274-1221, 514-240-1221

PLATEAU, superbe 5½, face parc, cachet, magnifiques rénos 2002, 1 ch., 5 électros, 1275$ chauffé. 514-212-5378

PLATEAU. Métro Laurier, grand 3½, cachet, bois, lav/séc. Juil. 580 $. 514-526-0463

PLATEAU
Boul. St-Joseph, près métro, rez-de-ch. 9 pièces, chauffé, eau chaude, beaux parquets, boiseries, vitraux, cachet 1925, lustres cristal, "bay window" 5 fenêtres, serre à fleurs, balcon privé façade, cour arrière, ambiance tranquille. 1500 $. Références. 514-524-1034

PLATEAU Mont-Royal, joli 5½, 2 ch., rénové, chauffé, 1200$/mois, libre 450-676-0114

PRÈS Boul. Gouin, très joli haut duplex, style espagnol, grande terrasse, 5½, idéal 1-2 personnes tranquilles, pas animaux. Libre. 850 $ non chauffé. 514-337-0112

PRES métro Fabre, grand et beau 5½ chauffé, eau chaude fournie 514-593-8686.

QUARTIER COIN JARRY, 5½, 1er étage, chauffé. éclairé. Entrées. 1050$.514-721-9219.

ROSELYN, 1½ 425 $, frais peint, disponible immédiatement. 3½ juillet 600 $, conciergerie. 514-735-6572.

ROSEMONT, 16 ave. / Bélanger, 4½, 565 $. chauffé, 2e étage, réf. 514-374-6271

ROSEMONT, 16e Av, 4½ chauffé, bas duplex, 1er juin, pas d'animaux, 514-326-3997

ROSEMONT, 16è, s/sol, grandes fenêtres, 4½, 2 ch., bois franc, entrée lav/séc., rénové, cour, station, 1er Juil. 505 $. 514-845-6453

ROSEMONT, 29e ave., grand 1½, mai, 420$ chauffé, 3½, juil., 500$. buanderie. 514-382-0856

ROSEMONT, 3½ sous-sol, propre, chauffé, libre 1er juillet, 420$/mois. 514-728-0791

ROSEMONT, 3½ St-Germain/ Rachel, 3e, entrée lav., ch. fermée, propre, métro Préfontaine, personne seule, tranquille, non fumeur, 350$. 514-525-6672

ÊTES-VOUS OBSERVATEUR?

Ces deux dessins sont en apparence identiques.
En réalité, il y a entre eux HUIT petites différences.



ERR07MI

VOIR SOLUTION À LA FIN DES PETITES ANNONCES

Immobilier

100

Petites annonces

www.capresse.ca

131 À LOUER ÎLE DE MONTRÉAL

ROSEMONT, 4½ fermé, 35e Ave, Bellechasse / Beaubien, face parc, 3e, 2 balcons, entrées lav-séc., 690$. Libre 15 juin. 514-774-5938

ROSEMONT, 5½ rénové, 1er étage, non fumeur, pas d'animaux, juil., 900$ 514-723-0188

ROSEMONT, 6e ave; 5½ s/sol; PLAFONDS BAS; tout inclus: 730 $. Juillet. 514-382-0856

ROSEMONT, Bélanger près hôpitaux, beau 6½ style condo neuf, A/C, alarme, stat. ext.1er juil. 1525$. 514-926-5005.

ROSEMONT, coin Viau / Bélanger, grand 3½-550$, rénové, juil., gar., 514-830-2668

ROSEMONT, face Stade olympique; grand et luxueux 5½, 5 électros; 3 ch. Très ensoleillé. Libre 1er juillet. 1300 $ mois. 514-728-2254; 514-342-6465

ROSEMONT, Marquette, 3½, 3e, 675 $, entrées lav/séc., béton, près métro, 514-253-9104

ROSEMONT. 7½ sur 2 étages, 4 ch., boiseries, immense terrasse, cour ensoleillée, 2 stat., 1375 $. 514-729-7127

ROSEMONT Adj., Pie IX, 3½ 2E , réno., très calme, poêle/ frigo, juil., 525$. 450 964-2383

ROSEMONT
Beaux 1½, 3½, poêle/frigo, asc., buanderie. 514-729-4595

ROSEMONT parc Molson, 8½, 900$. Visite libre sam 10 mai 13-17h, réf. 450-661-7564

SNOWDON, imm. de prestige, chauffé, équipé, 3½ - 675 $, 5½, 980 $. 5½ penthouse 1400 pi car., 3 s/bain 1500 $, 6½, 3 ch. fermées, 2 s/bains, 1400 $. 514-781-8168 / 262-6886

SPÉCIAL DU PRINTEMPS
ILE DES SOEURS
3½ rénové, pl. bois, grand balcon, ensoleillé. Incluant chauffage - eau chaude - électros, 799 $. Disponible maintenant
Tél : 514-769-8982
514-730-7793
7 jours par semaine

ST-DENS près métro Jean-Talon, 4 pces, 3e, gaz, balcons, juillet, 430$. 514-342-1039

ST-LAURENT (VILLE)
4½, béton, insonorisé, chauffé, électros, a/c, piscine ext., près autoroute 15. 514-336-4872

ST-LAURENT, 1½, 3, 4½, rénovés. Imm. béton, quartier de prestige. Ascenseur. Face parc, près train. Coin Dutrissac, au:
975 DU RUISSEAU
(514) 335 - 0133

ST-LAURENT, 4½, frigo, poêle, eau chaude, tx d'eau incl. libre 1er juil. R. Smith 514-938-9673

ST-LAURENT, béton; superbes 1½, 3½, 4½, chauffés rénovés, élect. 2 ascenseurs. Près Place Vertu, 2705 Modugno 514 334 - 3755

ST-LAURENT, luxe 4½, tout compris, incl. a/c, boul. Montpellier, 950 $. 450-462-0786

ST-LÉONARD, 3½-4½, 7100 et 7150 Viau, chauffage inclus, piscine, 514-728-4301, 514-376-0279, 514-376-0381.

ST-LÉONARD, 3½. Idéal pour personne âgée, calme, ménage refait. Libre, 514-326-3997.

ST-LÉONARD, 4½ haut duplex, très propre; pour personnes sérieuses. 514-955-9123

ST-LÉONARD, 4½ chauffé, haut duplex rénové, pas d'animaux, réf., couple de préférence, 675 $, 514-886-2272 Marc.

ST-LÉONARD, 5½ chauffé, rénové; grande terrasse arrière. 450-491-2717; 514-729-4878

ST-LÉONARD, Robert /Viau, près toutes commodités, 4½, élect., 1er juil. 545$. 514-926-5005, 514-325-5244

ST-MICHEL, 7½ sur 2 niveaux; réno, 2 s/bain, terrasse, cour, stat. 800$; juin. 514-498-4692

ST-MICHEL, grand 5½ près de tout, libre 1er juillet, 700 $, 514-723-3059, 514-381-1033

SUD OUEST, occ. imm., charmant 6½ rénové, clair, 3e, balcons, plancher de bois, entrées lav.-séc., 950$. 514-233-9103

TETREAULTVILLE, grand 5½, près toutes commodités, 2e étage, 550 $. 450-581-2216

V.M.R., beaux 3½-4½, chauffé, équipé, bois franc, près de tout, 680 $- 830 $. 514-738-5281.

V.M.R., grands 3½, 4½, 5½ réno., chauffés, eau chaude, près services, 514-739-3505.

V. ST-LAURENT, Montpellier; beau 3½ près services. Chauffé, eau chaude, équipé; piscine, s/lav. 2 "walk-in". Stat. poss. 25 juin. 641 $ mois. 514-339-2447

VERDUN, 13pièces½, r.-de-ch. aéré, avec s/sol, en face de la marina, au 131 ave Desmarchais, 1485$. 514 919-9990

VERDUN, 4½, Godin, pl. bois, calme, près services +transport, 700 $, 15 mai, 514-769-2252

VERDUN, 5½, près centre-ville, entrée lav./séc., non chauffé, 1er juil., 650 $, 514-696-9144.

VERDUN, 6½ converti en 5½; s/sol ciment 9 pi; "drive-way"; beau paysager. 850 $. Occupation nég. 514-769-2336

VERDUN, bord eau, 4½ libre 830$, juil. 825$; 1½ juil. 425$, ascenseur, rénovés, chauffés, équipés. 514-766-2546

VERDUN, rue Moffat, app. chauffé, eau chaude, petit 3½, poêle-frigo, 425 $. Réf. Juin/ juil.450-923-3582

VERDUN. 5½, cachet, haut plafond, pl. bois, juil. 620$/mois non chauffé. 514-769-4735

VERDUN. Grand 4½, 2 ch. fermées, 5 min. métro, très propre, juil. 585 $. Réf. 514-771-5896

VILLERAY., grand 2½ duplex, constr. récente, bois, lav/séc., Juil. 450 $. 514-526-0463

VILLERAY. 4½ duplex, près métro, const. récente, bois, lav/ séc. Juil. 700 $. 514-526-0463

VILLERAY Rue Lajeunesse grand 4½ moderne, 3e, juil., 514 256-6013

WESTMOUNT
UN MOIS GRATUIT
4½ complètement rénové, disponible immédiatement. Edifice prestigieux. Air conditionné, chauffage inclus, stationnement intérieur, portier, piscine sur le toit. Raffaella (514) 989-9909 #232

132 À LOUER CENTRE-VILLE

Île des Soeurs
Choix d'unités disponibles pour le 1er juillet
STRUCTURES METROPOLITAINES
Studios 1, 2 ou 3 chambres
Appartements 2 ou 3 chambres
Maisons en rangée
Bureau de location
450, chemin du Golf
Ouvert 7 jours sur 7
www.structuresmetropolitaines.com
(514) 769-8982
3128660 3138029

Pleins feux sur LaCité
Appartement recherche locataire pour tenir rôle principal dans un décor enchanteur.
Au ♥ de votre vie!
Électricité, chauffage et climatiseur inclus.
Portier 24 h
350 Prince Arthur O.
514-845-4173
www.lacite.ca
3139664

DE LA MONTAGNE, condo 4½ 1275'car., vue, foyer, 2 s/bain, balcon, pl. bois, a/c, électro, gar., juil. 1575$. 514-762-1155

GRAND LOFT près du Canal Lachine et centre-ville, 1400 $, plus d'infos au 212-941-7963 ou www.visitenet.com/ehillel

LOFT,820pi car, semi-meublé 5 électros, A/C central, stat int., chauffé, superbe building, gardien sécurité, s/exercice, terr. sur toit, libre, 1575$/mois, (www.lofts-st-james.ca) 514-835-6979

MÉTRO Papineau, loft 1100 pi. car. unique, tout équipé, toit terrasse, libre, (514) 913-9882

METRO PLACE-DES-ARTS, condo neuf 4½, 3e étage, électros, a/c, Libre 1495$. 514-858-0990, 514-389-3996

Métro Sherbrooke
Accès direct, vue Mt-Royal
1 ½ à partir de 565 $
3 ½ à partir de 825 $
4 ½ à partir de 925 $
Inclus : élec., a/c, chauffé, balcon, piscine, sauna
514-842-3234

APPT. LUXUEUX
STYLE CONDO
1250 à 2560 pi car.
avec a/c central
514-256-5000

Métro Sherbrooke
Accès direct, vue Mt-Royal
1 ½ à partir de 565 $
3 ½ à partir de 825 $
4 ½ à partir de 925 $
Inclus : élec., a/c, chauffé, balcon, piscine, sauna
514-281-1551

Coin Sherbrooke
5 min. du métro
1½ - 2½ - 3½ - 4½
App. meublé disponible
Chauffé, eau chaude...
514-846-1531
514-842-3650

PEEL PLAZA
3460 Peel
(nord de Sherbrooke)
1½ - 3½ - 4½
Occ. immédiate ou future. A/c central. Portier 24 h. Terrasse sur le toit avec piscine et jardin. Aussi luxueux 3½ meublé, idéal pour exécutif.
Lun. au ven. 9 à 17 h
(514) 288-7891

SUPERBE condo, bois franc, plafonds 12 pi., chauffé, élect. incl., 1500 $, juil. 514-523-2323

133 À LOUER VIEUX-MONTRÉAL

LOFT 2500 pi car., 2 s/bains, 3 ch., stat., a/c, juin., 1800 chauffé eau chaude. 514-842-2492.

LOFT ch. fermée, 900'car., a/c, piscine ext., balcon, garage, 1700$ chauffé. 514-287-1313.

135 À LOUER LAVAL, RIVE-NORD

2525 HAVRE DES ILES
Chomedey, Laval
3½ - 4½ et 5½
Libres immédiatement
- Chauffés et éclairés
- Piscines int. et ext.
- Stationnements
- Terrain de tennis
- Dépanneur
- Salon de coiffure

Info disponible de 9h à 17h:
(450) 688-9711

AU DOMAINE BELLERIVE
Au bord de la rivière des Prairies, à Laval, 1½, 3½, 4½, 5½, piscine, sécurité 24h, dépanneur, clinique médicale + autres services. Club social. Navette autobus privé entre métro et centre d'achats. (450) 686-2280

LACHENAIE, grands 4½ style condo, foyer, cuisine et s/bains modernes, juin, 675 $, juillet 775 $
450-686-0800 # 300
GESTION LE LOGEUR

LAVAL, grand 4½, libre 21 juin, stat., béton, 2 ch. fermée, s/lavage, 695 $, 450-669-3721

LAVAL, OUEST PONT-VIAU
BORD DE L'EAU 3½- 4½
450-663-7678

STE-DOROTHÉE, luxueux 5½ style condo, foyer, pl. bois, cuisine et s/bains modernes 1000$
450-686-0800 # 300
GESTION LE LOGEUR

136 À LOUER RIVE-SUD

LONGUEUIL, rue Plessis, libre en mai ou juin, 6½ tout rénové, eau chaude, garage, dans 4-plex sur 2 étages. 1200$. Réf. requises. Claude 450-674-2545 Marie-Ange 450-646-1278

LONGUEUIL. Grand 5½ chauffé, eau chaude, bois franc, près centres d'achats. 750 $/mois. Libre. 450-448-3691

LONGUEUIL. Métro, triplex, r.-de-ch., grand 5½, bois franc, 745$; tranquille, pas d'animaux, non fumeur, juill. 450-442-2448

LONGUEUIL
4½ - 700$ et 5½ - 725$. Chauffés - Juillet. 450-677-1940

ST-LAMBERT, 592 Notre-Dame, 3½-4½ chauffé, eau chaude, juin, juil. de 475 $ à 650 $. 450-465-1538

ST-LAMBERT, 5½ spacieux, céramique, chêne, stat. privé, 900 $. Libre, 450-672-0541

ST-LAMBERT, Rive Droite, penthouse 3 ch., 2 s/bains, 2 gar., juil., 2500 $. 450-466-3183

ST-LAMBERT. 3½, 1er juil. terrasse, pl. marquetterie, buanderie, paisible, réf. exigées. Pas d'animaux. 450-923-4677

ST-LAMBERT magnifique duplex 3 ch. garage double, s/sol fini, 1350 $ - 1375 $ /mois. (450) 466-5105 ou (450) 672-4612

VIEUX LONGUEUIL, grand 6½ béton, style condo sur 2 étages, 2 s/bains, 1450' car., foyer, a/c, grand balcon, ensoleillé, vue centre-ville, 1er juin 1350 $/ mois. 450-674-0625

À LONGUEUIL, face à la Base Plein Air, grand 4½, spacieux, stat. int., ascenseur, salle de conditionnement physique, salon de billard, entre 875 $ et 995 $, 514-953-7622.

À VOIR!
Le Nouveau
PORT DE MER
3½- 4½- 5½ et Maisonnette
à partir de 730 $
Poêle/frigo neufs, chauffé
☎450-679-6010

BOUCHERVILLE. 4½, 3½, non fumeur, système alarme, intercom, verrière, 450-449-2618

BROSSARD, haut duplex, 5½, près transports, réf. 590 $. 450-923-3582

BROSSARD, secteur A, 5½ dans triplex semi détaché, impeccable, 650 $. 450-465-1538

BROSSARD maison de ville, 3 ch. const. neuve, pl. lattes, air, garage, vue fleuve, accès bord de l'eau, 1850 $/mois (450) 466-5105 ou (450) 672-4612

LONGUEUIL, 2x4½, chauffés, 480$ - 575$, Christian ou Sylvie 514-525-1536

LONGUEUIL, 3½ chauffé, s/sol triplex; 4 électros. Stat. déneigé. Réf. Juillet. 450-670-2326

LONGUEUIL, 5½ haut de triplex; stat. déneigé. Piscine. Réf. Juillet. 450-670-2326

LONGUEUIL, 5½, 1200 pi car., haut triplex, rénové, chauffé, juil. 865 $, 514-591-9292

LONGUEUIL, 6½ sur 2 étages, gar., foyer, libre juil. 1200 $ non chauffé. 450-677-4694

137 À LOUER BANLIEUE OUEST

DORVAL, 2½, 3½, 4½ chauffés semi meublé, très propres, 514-636-9401, 514-696-3109

DORVAL, Lakeshore, grand 3½, vue du lac, asc., équipé, chauffé, eau chaude, rénové, juillet, 740$. 514-631-2013

DORVAL
MAISON DE VILLE
Propres et spacieux, 2-3-4-chambres, planchers de bois, foyer, chauffé, stat. int.
Lakeshore Villa514-631-5066

PIERREFONDS, 5½ haut duplex, entrée lav./séc., très propre, 750$ non chauffé, stat. Libre 1er juil., 514-684-7108

PIERREFONDS
11150 MEIGHEN, BORD DE L'EAU
3½ 725$, 4½ 820$ à 950$, 5½, 995$, tapis, près train, piscine ext, tout incl. 514 684-7481

139 À LOUER LAURENTIDES LANAUDIÈRE

MONT-TREMBLANT, luxueux condo 5½, 1350' car., 4 min montagne avec vue, toutes commodités. 514-983-7323

ST - SAUVEUR, condo 2 ch. tout équipé, sur les pentes 450 451-0024 / 514 540-0051

140 À LOUER ESTRIE/ CANTONS DE L'EST

STE-CATHERINE-de-Hatley. Magnifique maison neuve, tout meublée, 4 ch., solarium 3 saisons. Quiétude; accès lac Magog, vue Orford. 514-919-9304

SUTTON, Belle maison de campagne, forêt montagneuse, 4 ch., 4500 $/saison jusqu'au 26 oct., (450) 538-9955

143 ÉTATS-UNIS HORS FRONTIÈRES

ALEXANDER-TOWERS, Hallanda, 2 ch., 2 s/bain, totalement équipé, bord de mer. Libre maintenant, 514-331-6189

145 CONDOMINIUMS, COPROPRIÉTÉS À LOUER

BROSSARD, condo, vue fleuve, 4½, 2 ch., poêle, frigo, lavvaiss. et micro-onde incl. 2 stat. un int. accès piscine, tennis. 980 $. 450-465-0674 après17h

CENTRE-VILLE, Guy et St-Jacques, 3½, 900 pi car., lav./séc, poêle-frigo, disponible 1er juin, 695 $, 514-862-7636

CHOMEDEY, 4½ tranquille, 3e, ascenseur, piscine, 700$/mois. 450-625-9812 514-721-4103

ILE DES SOEURS, luxueux 1500 pi², 2 ch., foyer, terrasse, spa, 2500 $. 514-898-9848

ILE DES SOEURS, Les Lofts, 1000pi.car., balcon, vue ville, électros, câble, stat int., piscine, imm., 1750$. 514-769-9665

ILE PATON, condos 4½, bord de l'eau, 900 $ tout inclus à 1800 $. Avec garage
450-686-0800 # 300
GESTION LE LOGEUR

N.D.G., Ave. 5375, 2 étages 2 ch., pl. bois, air, garage int. 2300$ 514 820-6296 Élizabeth

TETREAUVILLE, beau condo, 4½, face fleuve, décoré par designer 755 $/mois. libre juin, 514-356-0716, 514-247-3619

147 CHALETS À LOUER

ST-JEAN Ile d'Orléans, 1-2-3-6 ch., bord de l'eau, piscine, 30 min. Vieux QC, 418-623-1098

ST-JOVITE, bord lac, 2 à 8 ch., équipé, plage 819-425-3900

ST-JOVITE 15 chalets, foyer, plage, vélo. 819-688-2809. www.chaletslauzon.qc.ca

ST-SAUVEUR, 4½, rén., pl. bois franc. Bien situé, glissades d'eau. Gens sérieux, non fumeur. 850$/mois. Libre 1er mai pour 6 mois. 450-449-5453.

STE-ÉTIENNE DE BOLTON
Paisible, bois rond, 3 ch., foyer et +. sem., 450 297-2233

SUTTON, 2 ch. ou 3 ch. et +, baignade, très belle vue, sem. ou saison. 1-450-538-1752

SUTTON, chalet en bois, 3 ch., micro-ondes, télé, système son, tranquille, été, 450-347-8567

TREMBLANT NORD, canadienne, 4 ch., saison été, meublé, éclairé, 514-270-1888

VAL-MORIN, Lac Raymond, 3 ch., suisse, foyer, saison 5000$ 819-322-5702, 514-913-8900

VAL MORIN, 4 ch., foyer, court terme. 514-355-1719.

2 CHALETS 2 ch, lac Viceroy. plage, boisé, golf. Avant 5 juil ou après 9 août. 514-497-8570

À BROMONT, parc aquatique, maison semi dét., 3 ch., tout neuf, équipé. Jusqu'au 30 oct. 450-534-3578, 514-772-5798

A LOUER, Chalets Chanteclair, lac, foyers, saunas, tourbillons doubles. À partir de 98 $. Louez 2 jours, 3e gratuit ! 514 990-3330. www.chalets.ca

A MONT-SUTTON, bachelor 1er juin à 1er oct. : 1200$, 450-538-0631, 450-405-3644

À MONT-TREMBLANT
Bord lac, pêche, 3 ch., foyer. 300$/sem. et +. (819) 688-3347

A MT SUTTON, superbe, 3 ch., foyer, piscine creusée-chauffée, golf, boisé. 450-671-5763

À ST-ADOLPHE, 5 ch., lac, foyer, confort. 514-387-3837 www3.sympatico.ca/jvanth

A STE-AGATHE, 3 ch. équipé, câble, piscine. Accès lac. Belle vue. Sem: 819-326-4800.

À SUTTON, Domaine Bellevue, choix de chalets, foyer, tous équipés, piscine int. 450-538-4424, 450-438-3736

AU LAC RICHER
luxueux, calme, semaine
450-533-4241

BORD de l'eau navigable; St-Sauveur, lac des Becs-Scie, 15 juin au 15 sept. Tout compris; 3500 $ mois. 450-227-5919

CHARLEVOIX, VUE FLEUVE
Lac, pêche, équitation.
418 435 - 3810
www.charlevoix.net/chalets

CHERCHE chalet équipé, éclairé, bord de l'eau, pour couple responsable très tranquille, belle vue, baignade. 2-4 sem. en août. 514-385-1136

COATICOOK, 4 saisons, 3 ch., face rivière, saison estivale, libre 819-822-2337

DANS LE KAMOURASKA, petit chalet face au fleuve. 418 492-1838

GRAND LAC NOMININGUE, bord de l'eau, ½ h Tremblant. Mas, privé, 3 ch., foyer. Juil. , 1000$/sem. Réf. 514-453-9205

LAC FAWN Laurentides, chalet 3 ch.,bois rond, moderne, accès lac, tout confort. Saison 1er juin au 31 oct. Soir : 819-687-9003

LANAUDIÈRE, bord de lac ; pêche, 2 ch., 5 min. golf, paisible. Semaine ou mois, 514-772-0567 /450-886-5819

LAURENTIDES bord lac Clair, La Macaza, 3 ch., 1h30 de Mtl, 550$/ sem. 514-524-6545

148 CHAMBRES, PENSIONS

À AHUNTSIC, pour dame, cuisine, 280 $ par mois, 9218 St-Urbain, 514-381-0313

APP.- hôtel: cuisinette, tél., t.v., stat. 190$ + /sem.; 629$ + /mois + extra. Excel 514-322-8640

MOTEL (514) 489-4258
Chambres à la semaine, tél. poêle, frigo, super écran, stat.

149 PROPRIÉTÉS À LOUER

BLAINVILLE bung. récent valeur 200 000$, 3 ch., 2 s/ bains,garage, meublé, occ. 1er sept., durée 8 mois. 2000$/ mois. Marc Wilkie, Les Imm. Les Associés LM courtier, 450-621-1414.

BOISBRIAND, luxueuse maisonnette (triplex), 2 belles chambres, 1½ s/bains, 850 $
450-686-0800 # 300
GESTION LE LOGEUR

BROSSARD 7½, cottage jumelé, stationnements, clôturé, 950$ juil., 450-465-4505 Tom

CHOMEDEY, grand bas duplex 3 ch., 2 salons, 2 garages, cour, 1000 $ juin
450-686-0800 # 300
GESTION LE LOGEUR

154 ON DEMANDE À PARTAGER

AU METRO Crémazie, 8½, juin. 400$/mois tout inclus, propre, 514-384-4534.

BELLE CHAMBRE avec 2 fenêtres, près métro Fabre, tout inclus, internet. Idéal étudiant non fumeur. 375$. 514-853-6687.

ROSEMONT / Lacordaire, grand 5½, non fumeur, réf., 340$, juin, 514-259-2859

URGENT! Dame propriétaire, non fumeuse, cherche endroit meublé, sécuritaire, pour quelques mois pendant réparations. 15 mai. Mtl-Nord et environs. 514-325-8572 répondeur

155 SOUS LOCATION

ILE-DES-SOEURS studio propre, r.-de-ch., balcon, rénové, 1er juin, 560$ 514-766-4504

156 APPARTEMENTS MEUBLÉS

LaCité Plus
Suites exécutives meublées au centre-ville, pouvant allier travail et plaisir. Le meilleur des 2 mondes... pourquoi pas!
Au ♥ des affaires!
Portier 24h
350 Prince Arthur O.
(514) 845-4173
www.lacite.ca

REGENCY
Partez gagnant!
Portier 24h
3555 Côte des Neiges
(514) 932-3159
3139407

À 2 pas métro Jean-Talon, 2½, 625$, 7171 Châteaubriand, rénovés, chauffés, 1½, 490 $, 514-490-1300, 514-362-6884.

ADJ. V.M.R, réno, insonorisés, 2½, 3½, 4½; à partir de 835-950 et 1100$. 514-862-5533

A LOUER
CENTRE-VILLE
Luxueux 3½, 4½, meublés, court-long terme, 514-937-4249

APP, 5½, Plateau, libre 1 mois, 1600 $, 514-990-4413 ou www.logis-montreal.com

APP. meublés, Plateau, centre-ville, grand choix, à partir de 650 $. 514-990-4413 ou www.logis-montreal.com

À ST-LAURENT, 6½, 4½, meublé A à Z, 1400 $ et plus, 514-941-6039, 514-333-0667

C.D.N. 1½, 2½, 3½
tout meublé, pl. bois, près U de M, H.E.C., hôpitaux, métro. Libre imm., réf. 514-223-9924

CENTRE, 3463 Ste-Famille, 1½, 2½, 3½, literie, vaisselle, télé-câble, tél., internet, près Place des Arts / Mc Gill. Court et long terme. 514-842-8041

CENTRE-VILLE, VIEUX MTL
apps et condos de prestige 1300 $ et plus. 939-0555

CENTRE-VILLE, luxueux 2 ch. + mezz., tout équipé, gar., 1er juin, sem/mois. 450-227-4772

CONTACT-LOGEMENT
choix app. de qualité, court/long terme, 1200$+, 514 990-0838

GARCONNIERE meublée, boul. René Lévesque, mai à août 550 $/mois. Laissez message (514) 286-6662

LAVAL, condo - hôtel 3½, 4½ équipé, au mois.
★ ★ 514-952-0087 ★ ★

MEUBLÉS, tout inclus, 1½, 3½, 4½, Plateau/Centre-Ville, court/long terme. 514-526-0089

PEEL PLAZA
GRAND 3½
Meublé, très luxueux, idéal pour exécutif. Service domestique optionnel. Occ. future.
Lun. au ven. 9 à 17 h
3460, Peel
(nord Sherbrooke)
(514) 288-7891

PIED À TERRE
SUR LE PLATEAU
POUR GENS D'AFFAIRES
Moins cher que l'hôtel et plus agréable. On recherche un colocataire 2 à 3 nuits / semaine. Coquet condo 4 ½, métro Mont-Royal. Tout inclus (dont connexion Internet). M. Vallet au 1-800-667-2400

PLATEAU, condo 1 ch., 4½ à aire ouverte, métro Sherbrooke, 1400 $, mai, 514-937-7090.

ROSEMONT, 2½ - 3½ - 4½ 700 $-800 $-900 $, propre, calme, tout compris. 514-346-7700

ST-LÉONARD 2½ meublé, chauffé, eau chaude, propre, 420 $. Occ. imm. 514-324-2531

VIEUX MTL, 1600'car., du 1er juin au 31 août 03, garage, tout compris,1600$. 514-287-1313.

160 PROPRIÉTÉS À REVENUS

ALEXANDRE DE SÈVES, 15 logis belle grandeur. Électr. loc. Rev. 111 000$. 965 000$. Les imm. Guida, 514-527-8373.

A RÉNOVER 4plex, Cuvillier / Rouen, rev. 25 000$; 160 000$

PLATEAU, Mt-Royal, 2 boutiques + 2 X 7½ 1700 pi² chaque L'Expert Im. M. Barrot 593-4482

Canal - Marché
Lofts en béton sur le Canal. Secteur recherché. 700 pi. car. et +. Bon investissement. Prix pré-construction. 937-2100.

CENTRE MTL, centre d'accueil ou B & B. Triplex r-de-ch, 9 ch. 5 s/bains + 2x3½ loué à l'année. Rue Logan. Pas d'agent. 514-598-9371.

ECHANGERAIS motorisé 95, 30', génératrice, classe C contre 8 logements et plus, Mtl et Laval. 450-963-3683

HOCHELAGA 2X5½ + local 1 commerciale. 179 000$ A. Charbonneau, Century 21 Accès crtr. 514-895-0669

LONGUEUIL, 5 plex, bon revenu, bien entretenu, coin Green et Lafaillette. 450 663-8414

MÉTRO Jean-Talon, 7381 De Laroche, 4plex rénové, 6½ r.-de-ch. libre à l'acheteur. 2 garages, 325 000 $; 450-465-8319

MONTRÉAL, Centre-Est 6x3½, chauff. loc., rev. 24 840 $, 219 000 $. A. Charbonneau, Century 21 Accès crtr. 514-895-0669

N.D.G., 16 logements, revenu 77 000 $. 559 000$ A. Charbonneau, Century 21 Accès crtr. 514-895-0669

ROSEMONT. 22 logis. Rev.: 129 800 $. Prix 1 160 000 $. Pas d'agent. 514-849-7838

ST-MICHEL , très joli semi-comm. cinqplex semi-dét. exc. conditions, très bons locataires, rev. potentiel: 30 780$

ST-HENRI, 10 app. + 2 magasins. bonne localisation, rev 93-870$ peu dépenses. M Adam Spisak 514-730-8800 Re/Max Invest ctr

TRÈS BEAU 4-plex, métro Joliette, 2x6½, 2x3½, s/sol, coin ruelle, cachet, superbe cour, stat., bons revenus. À voir! 299 000 $. un4plex@yahoo.ca

UNE BELLE opportunité. Plus facile de gérer des app. un centre commercial avec Banque Laurentienne, bail net net 560 000 $ comptant, 20 % rendement. Imm. Bruce Miller. 514-483-2617

162 PROPRIÉTÉS COMM. INDUSTRIELLE

À VENDRE bâtisse commerciale avec ou sans équipement dans secteur industriel. 90 pi x 60 pi, hauteur libre int. 25 pi. Idéal pour fabrication métal ou autres. 2 ponts roulants 5 tonnes. 10 minutes des autoroutes 30 et 20. 450-649-1335

BÂTISSE commerciale, construction 1992, excellente condition, terrain 22 000'car., sur boul. Labelle. Actuellement loué par Goodyear, bons revenus. 825 000$. Marc Wilkie, Les Imm. Les Associés LM courtier, 450-621-1414.

METRO Champ de Mars, luxueux condo 1975 pi. car. 5 bureaux fermés, salle d'exposition. Pierre Gadoua (514) 381-8553. Excelsior Crtr

RÉSIDENCE
PERSONNES ÂGÉES
En Estrie, 45 chambres, clientèle référée par CLSC, médecins, hôpitaux, travailleurs sociaux et familles, en opération depuis 25 ans, bâtisse 4 étages, ascenseur pompiers, gicleurs, etc. Century 21 Stra Gen crtr, Serge Riendeau, Michel Tétreault, 819-829-2121, 866-441-2121

VILLERAY, excellente propriété sur 2 étages, 91' de façade sur Jean Talon, 19' de profond. Justin Desmarais Re/Max du Cartier 514-271-2131.

170 COMMERCES

À TERREBONNE
OPPORTUNITÉ D'AFFAIRE
Cie d'armoires de cuisine, bâtisse et fond de commerce à vendre ensemble. Chiffre d'affaire de 2 000 000/annuel. Poss. Balance de vente Prix 700 000$ Yves Desparois 514 364-3222 Re/Max Action (1992) inc. crtr.

À VENDRE
ATELIER usinage Rive-Sud
Cie de déménagement
Mini entrepôt + imm. Rive-sud
Cie de distribution - nourriture animaux, très rentable.
Luc Boucher Sutton-Actuel
450-651-1079

BISTRO-BAR 33 ans à St-Jean sur Richelieu; bâtisse-terrain-5 vidéos; rentable. Possibilité de cuisine. 450-291-3708

BOULANGERIE-PÂTISSERIE
Lasalle, bien établie et très bien située, 200 000 $
S. Sansalone, (514) 781-0241
Royal Lepage crtr Imm. agréée

COMPAGNIE de taxis 4 permis + 1 permis à loyer dans Legardeur, charlemagne, très bon chiffre d'affaires avec contrats depuis 16 ans, cause retraite. 450-582-9111 entre 18h et 20h

JE RECHERCHE COMMERCES
J'AI ACHETEURS SÉRIEUX
Maxxum G Trudel 514-953-6598

MAGASIN DE JOUETS
Plateau Mont-Royal. 50 000$ + inventaire, 514-948-1550.

MONT - TREMBLANT
restaurant, fonds de commerce 100 place, établi 14 ans, clé en main. Inf., R. Leewarden c.a. 514 729-3221, www.fbbl.ca

RIVE-SUD, à 20 min. du Pont Champlain. Centre d'autos 55X100 avec permis de vente, réparation et carrosserie, capacité camions. Poss. rev. loc. Cour avant sur boul. capacité 50 autos. Bel emplacement, direct avec proprio 450-691-7995

ST-SAUVEUR, resto avec terrasse + bâtisse de 4 ch., 2 s/ bains, tout rénové à neuf, stat., poss. B & B, 450-227-5924

TRÈS BONNE occasion d'affaires, boutique vêtements pour dames, très bien située, joli décoration, très profitable, facile à opérer. Eddy au 514-817-2551.

VIEUX MONTRÉAL boutique de cadeaux très bien située. Pierre Gadoua (514) 381-8553. Excelsior Crtr

180 ESPACES COMM. INDUSTRIELS À LOUER

PAPINEAU et SAUV
73 000 pi² sur 5 étages, 12 500 pi² par étage. Aménagé en école, conversion en local industriel possible. Minimum de 1 000 pi². Aussi gymnase (30' de haut).
Loyer compétitif
737-2268
3138130

AHUNTSIC, 2407 FLEURY
1350 pi car., 12$ le pi; bureau 350 pi car., 500$. 514-806-3940

À LOUER 8 000 À 18 000' car., entrepôt + bur., Côte-de-Liesse, 18' H, 3 ptes livraison, Barry Gurman 514-858-1118 #227

ANJOU, PARC INDUSTRIEL
23 000 pi car., 18' haut., quai + porte au sol. 514-968-1482

AUBAINE, bureau, entrepôt, ST-LAURENT (Ville), 3300 pi, LAVAL, 1400 pi, 514-386-0602

GYMNASE
Situé coin Sauvé et Papineau
12 000' car., s/bains (douches, plafonds 30'). Idéal production cinématographique. Possibilité 40 000' car., divisé pour école. Location court ou long terme.
Composez le (514) 737-2268

IDÉAL pour bureau ou PME, très bien situé. A/c, stationnement, 3e, 4200 pi car. Jonction autor. 15 et 40. 3000$/mois. 514-777-1503, 514-354-1444

Lasalle - local ind. 4500-5525 'car.
quai déchargement, porte niveau sol, 367-5072, 363-7706

LAVAL, CENTRE PROFESSIONNEL VAL DES ARBRES, 400-1200-2000' car aménagés 3285 St-Martin E 450-661-8427

LOCAL, 800 pi car., coin Henri-Bourassa et boul. l'Acadie
- Avec stationnement
- Près de tous les services

Téléphonez Isabelle Baril
514 336-1811

MTL NORD. Industriel/ St-Michel, local entre 6000' ou 12 000' car. r.-de-ch. libre. 514-327-3213

RUE CÔTE-DES-NEIGES
Magasin de 1900' car., grande vitrine sur la rue, excellent achalandage. 514-737-7554

SAINT-LAURENT,
entreposage industriel
7000 à 11 000 pi car.
intersection autor. 13 / autor. 40
514-915-1340

VILLERAY, logement pour atelier d'artiste ou artisan; 2e étage. Foyer, climatisé, plafonds 10 pi. 1000 pi car. neuf.
Prix: 975 $ mois + taxes.
514-382-8222, 514-820-5130

186 BUREAUX À LOUER

1671 HENRI-BOURASSA E.
1 bureau meublé, tout inclus, 275 $ et +, 514-389-0099

532 Cherrier, à côté métro Sherbroooke, r.-de-ch., moderne, a/c, 1240 pi car., libre, 1300$. 514-845-6453

À 99$/MOIS
Bureaux abordables !
Accès à photocopieur et fax. 6765 Cote de Liesse. Court et long terme disp. 514-731-7547

AAA BUREAUX EXÉCUTIFS
3575 boul. St-Laurent/Prince Arthur
Le Balfour
À partir de 199 $/mois
Près du métro, Place des Arts, Palais de Justice. Tous services.
Francine 514-843-3782

ADJ. Outremont, 1000 à 3000' car., bureau, atelier, style loft, niveau sol, stat. 514-953-8457

Amherst près Ste-Catherine
3250 pi car. + s/sol, style loft, pl. bois franc. Immocredit crtr, Michel Chotard 514-993-5900

AUBAINE - H.-BOURASSA O.
1050 et 520 pi car. Cell.:
514-869-6570 450-689-2296

AUTOR. 440, Laval et boul. Industriel, 450 à 4800 pi car. tout inclus, a/c. Très bon prix. 450-688-7310 ext. 0

AV. DU PARC, près Laurier, 1050 pi car., a/c, vitrine, 4 bureaux fermés, réception, idéal agences ou professionnels. Juin. 950 $/mois. 514-729-9528

BUREAU environ 1000 pi² air climatisé, chauffé, libre. 8910 Lajeunesse, 514-388-5358

CANAL Lachine, bureau rénové, 1386' car., près marché Atwater tout incl. a/c, imm. 514-925-3325 poste 114.

CENTRE-VILLE, sur René-Lévesque près Complexe Desjardins et métro. 514-394-9433

CENTRE-VILLE DE MTL
coin Maisonneuve et Mackay
Bureaux professionnels à sous-louer, meublés, câblés, pour 12 à 14 personnes, incluant tous services, etc... 514-944-9538

CENTRE d'affaires, Rosemont, 195$ à 225$, salle d'attente et de conférences incluses. Aussi 1190 pi car. 514-996-7480

LOCAL d'affaires 1000 pi car., dans édifice résidentiel, entrée indépendante r.-de-ch. Atwater en haut de Sherbrooke.
514-937-6884

LONGUEUIL
1300 - 42 000 pi.car., bureaux et / ou entrepôts. Les prix les plus bas du marché. Les Imm. A.I.Z. crtr, 514-735-4644

N.D.G., près de Concordia (Loyola). Bureau de 560 à 9000 pi car., stat. gratuit, loyers très raisonnables. 514-737-7554

OUTREMONT, 1175 Bernard O. 200 à 550 pi car. 300 $/mois +. Albert Sauvé - 514-894-7482

PLATEAU, St-Denis/Rachel, très beau loft, tout rénové, pl. bois franc, mûr brique, plafonds 14 pi. Libre imm. 1100 $ / mois. 514-274-1221, 514-240-1221

POUR PROFESSIONELS
Dans un immeuble moderne
Tout neuf / ascenceur / classe B / 2000 à 4000pi car.
Locataires actuels:
- Clinique médicale
- Clinique dentaire
- Pharmacie (Jean Coutu)
- Bureau de poste

Bouche de métro
Au centre des affaires
Le prochain Plateau Mont-Royal
Excellentes conditions
3590, RUE ONTARIO Est, MTL
Bernard Mayrand L. Pharm.
514-255-6746

RACHEL (coin De La Roche), 2 espaces: 1 x 130 pi car., 1 x 100 pi car.. Inf.: 514-838-9665.

RIVE-SUD
Bureaux jusqu'à 2500 pi², secteur de distinction (Cité Soleil). Visibilité, facile d'accès sur Boul. Cousineau (à 2 pas aut. 30). 450-656-3032

SOUS-LOC. 2 bureaux meublés, câblés, suite partagée, centre-ville, congrès, métros. Inclus: fax, photocopieur, salle conférence, 1200$/mois, occupation immédiate. 425 Av Viger O. 514-396-3358

VIEUX-MONTRÉAL, 1000 pi car., tout inclus, bon prix, . 514-286-9494, 514-994-6849

VIEUX MTL, 1300'car., 2 bureaux privés, cuisine-espace ouvert+ autres. 514-845-3254

VIEUX MTL 70 Notre Dame O
bureaux exécutifs, terrasse + vue, métro, près Palais Justice, Congrès. 514-842-9198

VILLERAY, rue Guizot, r. de ch. beau bureau 1000 pi car. avec s/sol de 900 pi car., 725$/ mois. 514-948-0008 poste 1641

188 MAGASINS À LOUER

AHUNTSIC, magasin, 900 pi environ, tapis complet, 8906 Lajeunesse. 514-388-5358

AU 8759 SHERBROOKE E/ Desormeaux, 700 pi car. 500 $. 514-522-0870

RUE Ste Catherine r.-de-ch. 1200 pi. car., + s/sol, + garage. Jean Robert Benoit. 514-594-0602

VIMONT, au 440 Yvan-Pavlov, Laval, près hôpital, 700 à 2200 pi car. Idéal restaurant, garderie,nettoyeur, 450-629-9482

200 Marchandises et services

203 AUDIOVISUEL

ABSOLUMENT BESOIN caméras 35 mm, 2¼, 4 x 5, cinéma, paye le plus. 514-344-0334

ACHETERAIS appareils photo et acc. Leica, Hasselblad, Nikon et autres. 514-898-5351

205 INSTRUMENTS DE MUSIQUE

AMPLI Crate GFX 212, 120 watts, DSP on board, guitare élect. Ibanez + ganse, pédale de distortion, métal zone MT2, 700 $, (450) 346-0673

PIANO, Knabe concert, restauré il y a 10 ans, très bonne cond., 18 000 $, 514-591-7172.

VENTE de PIANOS @ CEGEP ST-LAURENT
+ 60 pianos neufs et usagés
23 - 24 - 25 MAI
Sur rendez-vous seulement
514 273-8821
Par Kawai et Italmélodie

VOUS CHERCHEZ UN PIANO ?
À PARTIR DE 1295$
125 PIANOS EN MAGASIN
BOUTHILLIER MUSIQUE
3338 Bélair, Montréal
(514) 722-8741

206 MEUBLES, ÉLECTROMÉNAGERS

LAV-SÉC: 100$/ch, frigo: 150$, armoire, tente camping Eureka val: 800$ 514-771-5946

207 ÉQUIPEMENTS, ARTICLES MAISON

V.M.R., verrerie, meubles: s-dîner, set de ch. et de cuisine, etc. Jour 731-2271, soir 737-1063

211 COLLECTIONS

★ ROUSSEAU INC ★
ACHAT / VENTE:
Timbres, monnaies, argent, or, papier monnaies. Les pièces 2003 de la Monnaie Royale Canadienne sont disponibles
514-284-8686

211 COLLECTIONS

TIMBRES: Achat collection etc. (514) 626 - 2850

212 ANTIQUITÉS, OEUVRES D'ART BIJOUX,

1, 2, 3, 4, ANTIQUITÉS ET +
Achats antiquités, meilleur prix!
514-247-8354

ACHAT ANTIQUES
Bronzes etc. S. Gélineau 450-796-2886,1-800-835-8686

ACHAT D'ANTIQUITÉS
SERVICE 1 HEURE.
Succession 514-577-8486

A VENDRE, art africain ancien rapporté il y a 37 ans, ½ prix, coll. privée. 450-659-5636.

EXPOSITION et vente d'antiquités de Westmount: 8 et 9 mai de 10h à 18h, et 10 mai de 10h à 17h au Westmount Square, r.-de-ch. de la tour I, au coin de Ste-Catherine ouest et ave. wood. (Métro Atwater.) Entrée gratuite. Promotion Marie-Claire 514-486-7195

214 LIVRES

A BON PRIX. Librairie enr. achète vos livres à domicile. Service courtois 514-598-9483.

BONHEUR D'OCCASION enr.
ACHETONS À DOMICILE
4487 deLaroche. 514-914-2142

URGENT BESOIN
Livres et CD. Achetons à domicile. 514-894-9600

217 INFORMATIQUE

ECRANS HAUT DE GAMME
Bas prix, plus de 1000 en stock; nimaxtech.com; (514) 332-6195

LAPTOP Toshiba 2410-W9X, neuf avec gar. Pentium IV 1.9 GHZ, écran 15". 256DDR 40GB DVD/CD-RW, valeur 2900 $ pour 1995 $, 514 973-8226

LIQUIDATION ORDINATEUR
Notebook, Mac , PC, Pentium, Portable, Powermac. Moniteur.
123COMPUTE 514-855-9550.

220 Animaux

A.B.L. 514-256-7997. Bichon, Shih-Tzu, Pom, Lhasa, Teckel, Boxer, Cocker, Schnauzer.

ADORABLES chiots disponibles par maître-chien, 35 ans d'expérience à votre service; 60 races de 180 éleveurs présélectionnés. Évitez problèmes et économisez. 514-388-7777

BERGER allemand, enrg. tatoué, noir/beige, 9 mois, stérélisé, propre. Prix à discuter. 514-457-9162

BERGER Allemand femelle, 8 mois, pure race, vacc., opérée; dressée à l'obéissance. Propre, douce avec enfants. Belle conformité. 750 $. 450-922-6530

CHATONS 50$, PERSAN 250$, SEMI 95$, VACC. .
A.B.L. Enr. 514-256-7997

CHIOTS À RÉSERVER:
Bichon Maltais, Shih-Tzu, caniche. 450-434-5638

GOLDEN mâle, 4 ans, opéré, vacc, pure race, propre, doux, 250 $, après 17h 450-963-0113

SCHNAUZER nains noirs, purs 8 sem. gar., parents. Privé. Aubaine. 450-462-2027.

SCHNAUZERS NAINS
noirs, enr., exc. qualité
450-653-1873, 450-464-2255

221 PERDU

RÉCOMPENSE pour chien perdu à Hudson, bull-terrier "Stafford Shira", perdu dimanche 27 avril, mâle, tacheté noir, poitrail blanc. Nous prions pour son retour, 2 jeunes enfants son désespérés. Il a 8 ans et est avec nous depuis qu'il est bébé. Appelez 450-458-2823

YORKSHIRE terrier, 3½ lbs, male, 5 ans, Hampstead Snowdon. 514-486-8860, 481-5301

222 TROUVÉ

TROUVÉ le 3 mai, chat(te) tigré(e), brun et noir, petit(e), amical(e), Girouard et Monkland, N.D.G. Appelez 514-931-8731 poste 1546

228 BUREAU, TÉLÉPHONIE

ACHAT-VENTE-LOCATION
Fabrication. Mobilier. Du solide. Tout pour le bureau, magasin, école. Aussi usagé. Recouvrement de partitions. Panneaux et tables pour Centres d'appels. Gestion C.L.C. 514-278-7614

COPIEUR Digital / Imprimante Panasonic FP - D600 (2001). Avec alimentateur automatique, 3 tiroirs universels et 1 grande capacité. Finisseur 3 cases avec agrafeuse, module recto verso, carte postcript, carte Ethernet, prix demandé 4500 $. Informations (514) 355-1909 ou www.encanbrosse.ca

AMNISTIE INTERNATIONALE
(514) 766-9766
1 800 565-9766
AMNISTI2A

240 Marché aux puces

2 ENCEINTES accoustiques Bang & Olufsen Penta. A1, 1200 $. Michel 450-621-9347

2 EXERCISEURS 50$ chacun, 2 glacières 25 $ ch., 2 diables 25 $ chacun, 514-328-4492

ANCIENNE grande baignoire sur pattes, 66 po. X 29 po. , bon état, non livrée, 350$, entre 9h et midi , 514-842-2525

ARMOIRES de cuisine en chêne, 10 pi x10 pi.: 350$. Frigo GE + lave-vaisselle GE + four encastré + plaque; idéal pour chalet, les 4: 250 $. Poussette double, verte, "Jeep", neuve: 110$, 514-271-6319

À VENDRE : poêle 85$, base lit double en bois 60$. M. Dufresne 514 727-7960

BEDLINER boîte 8 pi. 200$; déflecteur blanc, fibre de verre 150$; attache de sellette 250$ pour Fifth-Whell: tous pour camion Ford 2001à 2003. Tail Gate en V, 175$, pour camion Ford 1995 et +. 450-655-4517

BUREAUX de travail avec crédence, chaises, table et chaises cuisine. 514-385-9321

CANOT 13', bout carré, stable, comme neuf, valeur 640 $ pour 440 $. 450-491-2977

CAUSEUSES (2), 350 $, 2 meubles télé. incl. unité murale 25 $, et 150 $. 514-527-9338

CAUSEUSES (2) cuir taupe, 900$. 4 tapis grandeurs variés. 514 489-6130

CELLIER 105 bouteilles, parfaite condition, 1550 $. Martin 514-977-6325.

CELLIER 200 bouteilles "Cava vin", en pin, contrôle de température. 450-437-0554

CERCLEUSE attacheuse électrique et pneumatique Interlake, 2200 $ nég. 514-523-2772

CHAISE barbier antique 1950, 799$. Poêle bois Franklin 50$, souffleuse 390$. 450-226-9666

CHAMBRE d'enfant 7 pces (Lépine) bleu foncé, 2500$. 514-761-7627 ou 768-5104

CLASSEUR latéral 2 tiroirs 95$, 4 tiroirs 175 $, Chaise d'ordi 50 $, 514-804-6545

COMMODES, vaisselier, bureau étudiant, unité murale noire, tables salon, valises, fauteuil, lampes, rideaux, cadres, livres.... Pas cher 450-978-9191

DÉMÉNAGEMENT: set salon, set ch., lit enfant, vélos, livres, accessoires. 514-978-2499

DÉMÉNAGEMENT: divan, tapis indien 10x14, causeuse, table cuisine, etc. 514-237-2156

DÉMÉNAGE Outre-mer, set s/manger, lave-vaiss., télé, petits électros, meubles, tout nég. 514-736-1448

DESSERTE érable massif, vernis clair, 38" large, 36" haut, 18" profond, 600$. 514-728-2840

DIVAN-LIT, fauteuil 400$; table et 4 chaises Mobilia 300$; carpette salon 90$; cabinet, étagères Teck 70$. 514 332-2239.

DIVAN-LIT Queen , 250 $, poêle élect. 24" blanc, 165$, meuble audio, 450-474-2542

ENS. rotin, sofa, causeuse, chaise, 2 tables, vert forêt: 900$. Michel 450-621-9347

FENÊTRES à manivelle usagées (5) + 1 porte-patio, idéal pour chalet. 450-692-9270

FOURNAISE à l'huile 10 ans, moteur neuf, réservoir huile 900 litres. 750 $. 450-669-8124

FRIGO 18', amande, A-1, 250$; bureau 86", 6 tiroirs 75$. Stéréo 5 pi. A-1, 100$, 450-963-2487

FRIGO blanc 3 portes 350 $, poêle blanc auto-nettoyant 300 $ exc. état 450-667-4734

GENERATRICE Honda
3000EU, neuve, idéal camping, 2000$, (450) 964-9565

GOLF accessoires vente en tout ou partie, ensemble outils pces sacs etc...450-669-0814

GUITARE élect. Quest (QS11D/DB) avec amplificateur Vantage (VG10R). Neufs. Coût: 450$ pour 300$. 514-332-7828

LAV. / SÉC., POELE / FRIGO
Peut vendre séparément
514 830 - 2198

LAVE-VAISSELLE blanc, 2 ans, 350$. Frigo 18', sans givre, 3 ptes, 325$. Matelas King "Serta" 325 $, 514-259-7594

LIT 1 place avec matelas, état neuf, 100$. Bureau laqué noir et fauteuil cuir, 200$. Table salon vitrée- pin, 200$. 514-487-9645

MAGS (4) KONIG GT-R, 17 x 7 po. Avec Yokohama Avid H4 205/40/R17 et ressorts H&R pour Honda Civic '96-'00. Le tout 1700$ ou 1500$ sans ressorts. 613-531-4449

MATELAS Queen 50 $; poêle marque Frigidaire, 6 ans 200$, Très bon état. 514-326-1419

MCINTOSH clône, 200 mhz, complet avec écran, clavier, souris imprimante et haut parleurs, 300 $. 514-338-1996

MEUBLES achetés P. Dagenais en 2000, s/dîner, 2 causeuses, 3 tables, payé 7300 $, faites un offre! 514-697-6580

MOBILIER s/manger pin foncé, 6 chaises, vaisselier, 1400 $. Set patio blanc, parasol, 4 chaises, coussins, 100 $, très propre, 450-444-0095

ORDI Pentium 233 mmx, 64 meg, CD rom, moniteur couleur, imprimante H.P. portative Deskjet 250 $. 514-323-3170

ORDI Pentium III, 350$, écran 21'' 250$ et 17'' 100 $, scanner, 100$ 514 999-6996

ORDI portable Pentium 4 neuf. Grand écran. Valeur 2950$ pour 1950 $. 514-268-7157

ORDI portatif P166, PC P II, Multimédia 385 $ chacun. (514) 522-8886

PETITE cuisinière à bois Bélanger, antique, restaurée. Plusieurs lampes Tiffany. Lav., séc. Viking, exc. état. Cage pour gros chien. Tapis roulant professionnel. 450-583-2065

PHOTOCOPIEUR Konica série 2020, 4 cartouches. Bon état. 300 $. 514-238-1300

PIANO d'appartement Lesage, 25 ans, comme neuf, 1700 $, 514 808 - 3245

PIANO droit Morris 4'.5", brun, excellente condition, 825$. 514-912-6513

PISCINE hors-terre 21 pi, tout équipée, toile d'hiver, toile d'été, A-1, 750 $. 450-585-3101

PISCINE hors terre ovale, 15X34, 4 ans, accessoires et robot incl. 1500$. 514-577-3771

PNEUS Michelin X ONE 195-65-R-14 sur jantes Stanza. 1500km. 300$. 514-592-5305.

POÊLE/ frigo, laveuse/séc. Le tout très propre, 650 $. Humidificateur, 35 $. 450-651-1066.

REMORQUE-CABANON isolée 6X12'. Système de réfrigération au besoin. 514-817-4530

ROBE mariée blanche, importation italienne Alfred Angelo, taille empire, dentelle, perlée, 8-10 ans. 514-259-9294

SECTIONNELLE 2 morc., Automan, Recouvrement en coton imprimée 600$ 514-342-9513

SET chambre commode monsieur + bureau + 2 tables chevet merisier: 650$. 450-669-2119

SET cuisine, bois naturel couleur miel, 4 chaises, avec meuble, 350 $, 514-253-5539

SET de salon Jaymar, très propre, sofa + fauteuil, couleurs pastel, 500$. 514-256-7209

SET s/manger, Carrier, table + rallonge, 6 chaises (2 capitaine), buffet vitré, chêne blanchi, 1500 $ nég. 514-389-9814

SET s/manger, table monastère, 6 chaises, vaisselier, horloge, 999 $, 450-477-9260

SPA AS300 Maax 2001, 5 sièges + 1 lit, 38 jets combinés, fils souterrains et acc. Cause déménage. 6200 $. 450-346-9347

SUPERBE divan post moderne bleu électrique 2001. Valeur 600$ pour 425$. 514-278-2033

TABLE BILLARD en ardoise, 4 x 8 pi. Très bon état. 1000 $. TERREBONNE: 450-961-2443

TONDEUSE rotative, rechargeable de 18 po. à batterie 24 volts, 175 $, 450-674-6542

VÉLO montagne GT, LTS Team USA, XT, double suspension, 1500$, 514-865-7545

VELO tricycle, Quatzal, cause maladie, valeur 2000 $, pour 1100 $, ferme. 450-378-7234

VÊTEMENTS FÉMININS,
haute gamme, légèrement usagés, bas prix, 514-498-1697.

232 ÉQUIPEMENTS COMMERCIAUX

ÉQUIPEMENT DE RESTAURANT ET DE BOUCHERIE
MALAXEUR sur pied 20 pintes acier inox équipé avec hache-viande, pétrin, batteur à oeufs et gâteaux. Buffet: table chaude et froide 15' long, acier inox. Comptoir à légumes réfrigéré 10' long, état neuf. Équipement complet de boucherie. Poêle Moffat au gaz, 6 ronds, 2 fourneaux avec hotte et C02. Cafetière aut. acier inox. 5 ronds. Présentoir réfrigéré à pâtisserie, 2 ptes. 450-534-2888.

FERMETURE restaurant. Hotte système CO2, friteuses, poêle 6 ronds 2 fours avec salamandre. Évier avec trappe à graisse, table froide, machine à glace, banquettes et comptoirs etc. Daniel 450-293-8118

SYSTÈME À l'eau industriel 5 tonnes pour climatiser. Cond. A1, Utilisé 6 mois, 220V 1ph., 514 737-1660

233 CONSTRUCTION RÉNOVATION DÉCORATION

AVEC 25 ans d'exp. plâtrier, tireur de joints, réparation plâtre. 450-656-1552, 514-936-9039

235 MARCHANDISES DIVERSES

RAMASSE, tout de la cave au grenier (sauf électros) (514) 593-7776

257 TRANSPORT, DÉMÉNAGEMENT

A.R.T. DÉMÉNAGEMENT
Entreposage, assuré, permis 514-705-0654, 450-654-0654

AARION DÉMÉNAGEMENT
Service courtois et professionnel. Assurances. 514-326-7179

REMUS DÉMÉNAGEMENT ENTREPOSAGE
www.remustransport.com
514-86REMUS (514-867-3687)

260 PROFESSIONNELS

IMMIGRATION
visa et "waiver" garantis, statut rétabli. 514-239-9868

270 SOINS THÉRAPEUTIQUES MASSOTHÉRAPIE PRODUITS NATURELS

AAA STUDIO SANTÉ, gâtez-vous, massage complet très relaxant, propre, 514 322-0222.

ABAISSEZ stress et fatigue par nos super mains magiques. 514-277-7505, 514-527-3713

ABANDONNEZ-VOUS
Aux 4 Mains, meilleur massage en ville. 514 522 - 7311

À BELLEFEUILLE: Nouvelles mains magiques. Détente. Sauna. 7 jrs. Reçus 450 431-7966.

À DÉCOUVRIR, exc. massage bain tourbillon, stat., près métro Chez Séréna 514 277-9726

AGAT: Exc. massage tous les jours. Centre-ville. 1242 Stanley, ste 304. (514) 394-9484.

À LA BONNE SANTÉ, reçus. Relaxation. 7/7, stat. Interac. 1852 Rachel E., 514-598-0707.

ALICIA Studio. Nouveau. Massage thaï, chinois, suédois. Centre-ville. (514) 933-8071.

AMBIANCE AGRÉABLE
Meilleurs massages. Reçus. Stat.. (514) 288-5525.

AMBIANCE unique ! Massage relaxant adapté à vos besoins. Engageons, 514-522-5500

APOGÉE LE meilleur service, 10h00-22h00, 1305 Mazurette, /l'Acadie, reçus, 514-385-3805

ATTENTION 40$/h Centre massage chinois oriental par spécialistes 450-669-7627

AUJOURD'HUI ! Excellent massage dans une ambiance haut de gamme,.. 514 270-2599

AU SOIN du corps, La Détente
Bronzage, massage 7 jrs/sem (514) 729-4302. Reçus.

CLÉOPATRA, excellent massage dans une ambiance relaxante. Tél.: 514-844-2332.

CLINIQUE ACAJOU
Nouvelle équipe prof.. Reçu. Tél.: (514) 938-4884

CLINIQUE SANTÉ GINSENG
Plusieurs massages thérapeutiques, 5586 Sherbrooke ouest près Décarie. 514-489-5586

DÉÇU?
PAS AVEC MOI!
Reçu. 514-733-3634

270 SOINS THÉRAPEUTIQUES MASSOTHÉRAPIE PRODUITS NATURELS

DIAMAND, nouveau personnel, bon massage, reçus, stat gratuit 2777 Centre, 514-935-6868

LA SOURCE agréable hydrothérapie colonique, massage tous genres. 7/7. 514-342-4127

LE CONFORT d'un endroit unique, un massage d'une qualité supérieure. 514 383-6363.

LE MEILLEUR massage à Ile des Soeurs. Exc. relaxation. 38 Pl. du Commerce 514 362-1144

LOTUS Studio. Chinois, suédois, thaï, reçu, bon massage de détente par jeunes filles. 514-948-2121

LUCERNE, 2457 514 933-1388
Van Horne, 1007 514 273-8688
Dollard, 1405 514 595-8181.

M. MAGIQUES, bon massage, toutes méthodes, nouveau personnel, reçu, (514) 279-4203

MAGICA ! Excellent massage. Visa / Mc Card, reçus ass. 3510 Lacombe 514-739-8848

MASSOTHÉRAPIE asiatique, suédois de classe, clients sérieux Près métro 514-858-6666.

MERIDIAN, excellent massage Rasage, manucure, pédicure et facial, (514) 376-5825

NOUVEAU Studio Du Collège
Massages VRAIMENT PROF.! Ass. Reçus. Tél.: 514 748-5858

PARCE QUE VOUS ÊTES
UNIQUE!
Offrez-vous un massage de qualité supérieure, adapté à vos besoins, détente totale, huile chaude, en privé, 514-993-0343

ROYALE DÉTENTE. Gâtez-vous. Suédois. Relaxant. Détente assurée. (514) 850-0700

SIMPLEMENT rafraichissant. Massages professionnels.
NEFERTITI (514) 937-5885.

UN massage anti-stress pour une énergie nouvelle, avec Michelle. 514-529-8488

V.M.R., 3 Cornwall. Européen, Esalen. Sauna. Médical, sportif. Santé, relaxation 514 738-7917



VENTE DE GARAGE

2 jours consécutifs pour seulement 25,00 $* pour 5 lignes

2,50 $* par ligne additionnelle par jour
*taxes en sus

LES PETITES ANNONCES
La Presse
cyberpresse.ca
987-VENDU
sans frais 1 866 987-VENDU
(8363)

Pour cette offre spéciale, aucun changement ne peut être apporté au texte original en cours de publication. On peut annuler après la première parution, cependant la facturation s'établira obligatoirement pour le nombre de jours de parution demandé lors de la réservation. Payables avant publication.

3140088

AVIS

Nos annonceurs sont priés de vérifier la teneur de leurs annonces lors de leur première parution. Advenant qu'une annonce soit reproduite incorrectement, l'annonceur doit en aviser aussitôt La Presse qui convient de publier dans la prochaine édition du journal une version corrigée de celle-ci.
Toute erreur ou plainte visant la teneur d'une annonce doit être signalée le jour de sa parution avant 17 h, pour fins de correction lors de la prochaine édition du journal. De même, en cas d'annulation d'une annonce, l'avis à cette fin doit être donné avant 17 h, le jour qui précède sa parution. Dans tous les cas, il suffit de composer le (514) 987-VENDU.

SUITE des petites annonces à la page E4

DaimlerChrysler célèbre cinq années de mariage aigre-doux

Agence France-Presse

FRANCFORT — Cinq ans après le « mariage scellé au paradis » qui lui a donné naissance, et a bien failli tourner au cauchemar, le géant germano-américain de l'automobile DaimlerChrysler veut croire que le pire est derrière lui, grâce à d'intenses efforts de restructuration.

« Notre objectif est de devenir numéro un mondial », répétait encore en avril le flamboyant patron du groupe, Juergen Schrempp.

Depuis le 7 mai 1998, date de la signature du contrat liant les destins de l'américain Chrysler et de l'allemand Daimler-Benz, l'entremetteur Schrempp n'a jamais cessé de croire qu'il ferait de son groupe automobile le plus rentable du monde.

Mais les premières années de vie commune ont bien failli le faire déchanter. Célébrée dans l'euphorie par le monde financier et politique en 1998, l'une des plus grandes fusions de l'histoire a connu au départ de sérieux ratés.

Considérée comme un modèle de productivité lors du rapprochement, la mariée américaine a vite perdu de sa superbe. Une gamme vieillissante et un marché américain de plus en plus compétitif ont plongé Chrysler dans l'une des plus graves crises de son existence. Fin 2000, tous ses voyants étaient au rouge.

M. Schrempp, lui, a subi le feu des critiques. On l'a accusé d'avoir sous-estimé les carences de son partenaire, pourtant connues.

Photo Bloomberg ©

Juergen Schrempp

Envoyé par Stuttgart au chevet du malade, l'Allemand Dieter Zetsche a sorti Chrysler du marasme dans le sang et les larmes : 26 000 emplois ont été supprimés, les capacités de production réduites de 15 %.

Une sévérité payante : la société est redevenue rentable l'an dernier, malgré les assauts de la concurrence aux États-Unis.

Aux mêmes maux, même remèdes : la filiale de poids lourds en difficultés Freightliner et le partenaire japonais Mitsubishi Motors (dont DaimlerChrysler détient 37 %) redressent aujourd'hui la tête après des cures d'austérité.

Grâce à ces efforts, et aux solides résultats du joyau du groupe, Mercedes, le numéro trois mondial au plan des ventes a réussi en 2002 à quadrupler son bénéfice d'exploitation à 5,8 milliards d'euros, après une année 2001 noire. Et compte augmenter encore ce résultat en 2003.

Une remontée saluée par une majorité d'analystes. « Le groupe a fait la moitié du chemin jusqu'au sommet, et gravira les autres 50 % de manière automatique », grâce au renouvellement de sa gamme et à la multiplication des synergies entre les différentes filiales, affirme Ferdinand Dudenhoeffer, du centre de recherche automobile de l'IUT de Gelsenkirchen.

DaimlerChrysler prévoit lancer 29 nouveaux modèles chez Chrysler et Mercedes d'ici 2005.

« Le groupe a surmonté la crise dans laquelle il était plongé. Son avenir lui promet des jours meilleurs », renchérit Joerg Stuerzer, analyste chez HypoVereinsbank.

Restent quelques points noirs au tableau. La valorisation boursière du groupe, tout d'abord, qui a fondu comme neige au soleil depuis cinq ans. La firme, qui pesait 85 milliards d'euros au moment de la fusion, a perdu les deux tiers de sa valeur, à quelque 30 milliards d'euros.

Un échec cuisant pour M. Schrempp, qui rend sceptiques les actionnaires du groupe.

« La fusion n'est en rien un succès », s'exaspère Joerg Pluta, de l'association allemande de défense des petits porteurs DSW.

« Jusqu'à présent, ce groupe n'est qu'un immense chantier, qui enchaîne des restructurations coûteuses. Or, ces efforts n'aident pas forcément à vendre plus de voitures », estime-t-il.

Les prochains mois pourraient conforter ces dires. Bien qu'assaini, Chrysler reste fragile. Le constructeur doute désormais d'être en mesure d'atteindre son objectif de résultat 2003, ses chiffres de vente succombant à la guerre des prix féroce que se livrent les constructeurs automobiles américains.

À l'instar de GM, Ford multiplie les promotions

Reuters

DETROIT — Répondant au coûteux programme de promotion de son rival General Motors, Ford a élargi hier son offre de crédits gratuits pouvant aller jusqu'à cinq ans sur la plupart de ses modèles.

Comme le premier constructeur mondial automobile qui a allongé ses promotions d'un mois mardi dernier, Ford propose un rabais de 3000 $ US, au lieu d'un crédit gratuit, sur plusieurs modèles, l'offre étant valable jusqu'au 4 juin.

Le deuxième constructeur mondial, qui célébrera son centenaire en mai, offre également un crédit-bail au prix de 5 $ US par jour sur ses modèles Ford Mustang et Ford Ranger. Cette somme rappelle la décision du fondateur Henry Ford de payer ce salaire quotidien en 1914, qui était le double de ce que touchait un ouvrier de l'automobile à l'époque.

En outre, Ford offrira jusqu'à 1000 $ US au client qui effectue un apport personnel pour l'achat d'une fourgonnette Windstar. Il propose aussi aux militaires d'active et à la retraite un rabais de 750 $ US sur la plupart de ses modèles.

Le crédit gratuit a été inauguré par GM afin de relancer les ventes d'automobiles après les attentats du 11 septembre 2001. Il est devenu courant chez les trois grands constructeurs de Detroit, bien qu'ils reconnaissent que cela pèse sur leurs résultats et semble de moins en moins efficace pour soutenir les ventes.