


# VIVRE À DEUX



**DISTRIBUTEUR  
D.E.L.E.S.T**  
154 Principale  
Granby  
372-5131


224228V

**Boutique de la Mariée K & B**

376 Principale  
Granby  
777-0440



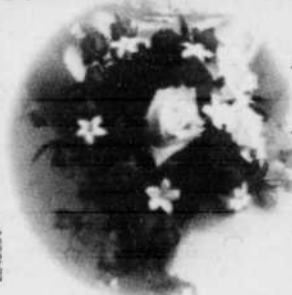
224227V



147 Principale  
Granby  
372-4645

Consultant en mariage

*Venez visiter notre salon permanent de la mariée*



224890V

la maison du cadeau

*Rita fleuriste*

355, boul. Leclerc Ouest, Granby, 372-2881



**CORBEIL**  
ELECTROMÉNAGERS

Le spécialiste de l'électroménager

**Dumoulin**  
Spécialité en Électronique, Informatique et la photo

Une seule adresse !

633 Dufferin, Granby  
372-5896

224947V

Cahier publi-reportage  
le 23 janvier 2003

**La Voix de l'Est**

cyberpresse.ca

## En page couverture: Romantisme et élégance d'un mariage de style contemporain

*Boutique de la mariée K&B*  
376 Principale, Granby 777-0440  
www.boutiquedelamariéekb.com

D'allure résolument moderne tout en affichant une note féminine des plus romantiques, cette robe, qui fait partie de la toute récente collection 2003, fera rêver toutes les futures mariées. Son bustier sans bretelles agrémenté de perles est accompagné d'une jupe longue en satin. Sa traîne, en tulle et brodée de fleurs, prend son départ à même l'arrière de la jupe pour donner l'impression d'une double jupe. De magnifiques gants et un long voile accessoirisent la robe.

À la Boutique de la mariée K&B, vous trouverez la robe de vos rêves, simple ou élaborée, parmi une très vaste sélection pour tous les goûts et tous les budgets. Vous apprécierez également l'importante collection de robes pour habiller la mère de la mariée, les filles d'honneur, la bouquetière ainsi que des robes de bal, idéales pour les remises de diplômes.

*Mercerie Jules Demers*  
17 Centre, Granby 372-4645

Cet élégant marié porte un habit noir à trois boutons sur une chemise blanche à col rabattu. Un gilet, une cravate et un foulard de poche bleu de brume accompagnent le tout. Comme le précise le propriétaire, M. Jules Demers: «La tendance est beaucoup plus aux cravates qu'aux nœuds-papillons. De plus, les couleurs comme le bleu sarcelle, le bleu gris, toutes les teintes de gris et le bordeaux sont à la mode.» Les habits à double boutonnage reviennent aussi avec force. «Nous som-



Les jeunes membres du cortège trouveront fleurs et robes chez nos commerçants.

mes d'ailleurs dépositaires en exclusivité des habits à double boutonnage et à trois boutons infroissables de la compagnie Jack Victor», poursuit M. Demers.

En location, le smoking noir est, quant à lui, toujours aussi populaire. Cependant, les hommes privilégient les complets à l'achat. Soulignons d'ailleurs que ce printemps, trois collections s'harmonisant à tous les goûts et tous les budgets seront disponibles. Que ce soit pour un mariage ou une remise de diplômes, deux compagnies de location sont sur place, soit Syd Silver et Classy.

*La Maison du cadeau Rita Fleuriste*  
355, boul. Leclerc Ouest, Granby 372-2881

La Maison du cadeau Rita Fleuriste, consultant en mariages, prend plaisir à vous conseiller pour fleurir votre mariage. Chaque future mariée y est accueillie chaleureusement par une équipe de confiance, qui sait la conseiller, elle et son cortège. Toujours à l'affût des nouveautés, la Maison met à votre disposition un salon où vous pouvez feuilleter, en toute tranquillité, photos et catalogues. Tout le personnel vous adresse, à vous futurs mariés,

ses vœux de bonheur et souhaite avoir le privilège de fleurir votre mariage, vos noces d'argent et vos noces d'or.

*Distributeur de l'Est*  
154-1 Principale, Granby 372-5131

Synonyme d'engagement, d'amour et d'éternité, l'alliance est le symbole parfait du mariage. La bijouterie Distributeur de l'Est vous propose un vaste éventail d'alliances pour femmes et hommes ainsi qu'un nombre impressionnant de bijoux. De plus, Distributeur de l'Est est dépositaire des alliances

de la collection Création Thibodeau. De grande qualité et de toute beauté, elles sont uniques et originales. Chez Distributeur de l'Est, vous trouverez le bijou ou le cadeau qu'il vous faut pour ce jour inoubliable.

*Meubles Gêmo*  
*Corbeil Électroménagers*  
*Dumoulin Électronique*  
633 Dufferin, Granby 372-5896


Vous rêvez d'un mobilier de cuisine au charme campagnard, d'un meuble de salon contemporain ou vous cherchez un endroit où vous pourrez meubler votre nid d'amoureux au complet? Chez Meubles Gêmo, Corbeil Électroménagers et Dumoulin Électronique, vous trouverez tout sous un même toit. Du mobilier de chambre à l'électroménager, des articles de décoration aux appareils électroniques, vous serez enchantés par le choix, le service et les prix compétitifs de ces trois commerces situés à la même adresse.

**Réalisation:**  
*La Voix de l'Est*  
Rédaction publicitaire et mise en pages:  
*Louise Boissonneault*  
Conception de la une:  
*Lorraine Roy*  
Montage:  
*Lucie Chabot*  
Infographie:  
*L'équipe des infographistes*  
Publicité:  
*L'équipe des conseillers publicitaires*

MUSITECH  
**K-DANSE**

**NOCES - CONGRÈS - GALA  
SOIRÉE DANSANTE  
SERVICE PERSONNALISÉ  
ET PROFESSIONNEL**

**INFORMEZ-VOUS AU 777-1977**



**ROBERT BRIËN**

Propriétaire et maître de cérémonie

La signature que l'on reconnaît

*Isabelle et René*  
20 juillet 2002

PHOTOGRAPHIE *SebastianLife*  
110 Principale  
Granby • 372-0655

# Le choix d'une robe qui vous avantagera



Dans l'imaginaire de toute petite fille et, plus tard, de toute femme, le mariage commence par la robe, l'élément féérique de ce grand jour. C'est pourquoi il faut prendre le temps de choisir celle qui vous mettra en valeur et surtout celle qui correspond à l'image de vos rêves.

Si votre idée n'est pas encore arrêtée, vous pouvez feuilleter quelques revues, faire le tour des boutiques, puis passer à la phase de l'essayage. Vous aurez le choix entre une variété impressionnante de tissus, d'ornementations, de modèles, d'encolures, de manches, de jupes, etc.

Il est parfois décevant de constater que la somptueuse robe abondamment ornée que vous aviez choisie dans une revue ne vous convient pas du tout. Par contre, vous pouvez être surprise de constater qu'une autre robe qui n'avait pas attiré votre attention vous avantage avec élégance. En général, les conseillères des boutiques spécialisées peuvent vous apporter des suggestions pertinentes. Faites-vous également accompagner d'une personne au jugement sûr pour vous conseiller.

Pour choisir avec plus de justesse, vous pouvez adopter un maquillage et une coiffure qui s'apparentent à ceux que vous porterez lors de votre mariage. Vous pourrez ainsi constater si l'ensemble est harmonieux. Finalement, respectez votre budget; il reste encore plusieurs achats à effectuer.



# Quand le grand jour n'est pas le premier!

Si autrefois il était mal vu de monter la grande allée plus d'une fois, le remariage est aujourd'hui très courant et de plus en plus accepté socialement. Le deuil et le divorce n'enlèvent plus le droit à l'amour et à des jours meilleurs. Cependant, la célébration d'une seconde (ou tierce...) noce suppose une étiquette différente de celle d'un premier mariage.


En effet, bien que la joie et la valeur de l'événement ne soient en rien amoindries, on suggère, en général, l'élaboration d'une cérémonie plus sobre et plus intime. Certains symboles traditionnels, liés à la pureté de la jeune mariée, semblent moins appropriés pour ce genre d'occasion. C'est le cas notamment de la blancheur de la robe, du port du voile et de la présentation de la jeune femme par son père au nouvel

époux. On privilégiera plutôt une tenue chic mais simple et un cortège plus dépouillé, mettant à contribution les enfants des conjoints par exemple.

Par ailleurs, les célébrations entourant le mariage peuvent, elles, être grandioses à souhait. Une réception raffinée offerte aux nombreux amis est tout à fait de mise. Rien n'empêche non plus de faire précéder l'événement par un shower ou un cocktail, tant qu'on évite la connotation « enterrement du célibat ». En d'autres termes, on n'a pas à s'empêcher de fêter! Évidemment, tout cela coûte cher; il est donc essentiel de bien planifier, car les frais d'un remariage sont souvent assumés par le couple lui-même. C'est donc à vous de donner à ce jour merveilleux le charme et le sens que vous souhaitez.

**Vous cherchez un endroit pour réaliser votre rêve ?**

- 4 salles disponibles
- 30 à 250 personnes



- Accueil chaleureux et service personnalisé
- Concept "Clé en main"
- Service de repas
- Salle climatisée

Prenez un moment pour venir nous visiter  
(jour, soir et fin de semaine)

**Le Carrefour de vos réunions à Granby**  
288, rue Bourget Ouest, Granby  
776-2666

*Avant de choisir votre fleuriste,*

*passer nous voir*

*et constatez l'énorme différence*

*Pour un mariage hors de l'ordinaire, consultez nos designers spécialisés*



Micheline Nathalie

**Maison Montcalm**  
**FLEURISTE**

210, rue York, Granby  
372-3925

La spécialiste des événements heureux



Pascale Demers  
photographe  
372-4458

Service  
personnalisé  
et professionnel

VIVRE À DEUX

## Mariage et célébration: conseils d'ordre général

**Le voyage de nocces.** Essayez autant que possible de retarder votre départ en voyage de nocces au surlendemain. Vous aurez ainsi le temps de vous reposer et serez en mesure de profiter pleinement des premiers instants.

**Le bar ouvert.** Après le repas, si vous ne pouvez vous permettre d'offrir un bar ouvert comprenant les digestifs, limitez-vous au vin, à la bière, aux boissons gazeuses et aux eaux minérales.

**Les photos et les films vidéo.** Engagez un vidéaste et un photographe professionnels. Plusieurs nouveaux mariés ont, trop souvent, regretté amèrement de s'être fiés à des amis pour cette tâche cruciale.

**La liste de cadeaux.** Dressez votre liste de cadeaux dans un magasin. Cela facilitera la tâche de vos invités qui préfèrent vous offrir un cadeau plutôt que de l'argent. Cette méthode vous permettra de recevoir des cadeaux à votre goût et parfaitement coordonnés à votre décor. De plus, cela vous évitera de rapporter au magasin quatre plateaux à fruits, trois grille-pain et six saladiers!

**Le célébrant.** N'hésitez pas à remettre un pourboire au célébrant de votre mariage. Cela l'encouragera sans doute à faire sonner les cloches un peu plus longtemps.

**La musique.** Accordez beaucoup d'importance à la musique, elle est l'âme de la fête.

**Les fournisseurs.** Obtenez des confirmations écrites de vos fournisseurs et veillez à ce que les moindres détails y soient inscrits.

**L'hébergement.** Réservez la chambre d'hôtel avec une carte de crédit et suggérez à tous vos invités de faire la même chose. Certaines personnes qui n'avaient pas pris cette précaution se sont retrouvées à la rue, tard dans la nuit, malgré leur réservation. La politique des hôtels est la suivante: un client qui n'a pas réservé avec une carte de crédit et qui arrive en retard peut voir sa chambre attribuée à une autre personne.

**L'agenda.** Préparez à l'avance (environ une semaine) un plan

détailé de tout ce qui va se passer pendant les deux jours précédant votre mariage et distribuez-le à toutes les personnes qui ont un rôle à jouer.

**Le plan B.** Évaluez toujours les risques en préparant un plan B. En cas de pluie, d'orage ou autre, vous pouvez y avoir recours.

**La coordination.** Si vous ne pouvez pas vous permettre d'engager une coordonnatrice de ma-

ces fleurs dès que possible. Ce problème arrive pratiquement une fois sur deux. On suggère d'offrir un pourboire au bedeau afin que tout se passe bien.

**Le stationnement.** Assurez-vous qu'il y ait assez de places de stationnement à proximité de l'église et de la salle de réception. Vous pouvez faire appel à un service de valet si votre budget vous le permet.



**Les locations.** Si vous devez louer de la vaisselle, de la coutellerie, de la verrerie ou tout autre accessoire, louez deux ou trois couverts de plus que le nombre d'invités prévus. Vous ne serez pas pris au dépourvu si des invités-surprises arrivent ou si des bris surviennent.

**La solidarité entre époux.** Malheureusement, la préparation d'un mariage engendre souvent des discordes familiales. Armez-vous de patience, gardez votre sens de l'humour et surtout, faites preuve de solidarité l'un envers l'autre. La mariée a tendance à s'allier avec ses parents et le marié, avec les siens. C'est une bien mauvaise manière de débiter la vie à deux! Établissez vos priorités ensemble et faites preuve d'un accord indestructible.

POUR UN  
MARIAGE  
FLEURI

Avec l'achat de fleurs pour votre mariage, courez la chance de gagner

**UN FORFAIT LUNE  
DE MIEL**

au Manoir des sables  
à Orford

pour 2 personnes

Promotion en vigueur jusqu'au 31 décembre 2003. Chaque tranche de 100 \$ vous donne droit à un coupon de participation.

**Le Rouet Fleuri  
vous offre:**

- Décoration de salles et location de fleurs pour l'église
- Fleurs et ballons
- Parures de tête
- Bouquets de nocces
- Fleurs naturelles ou en soie
- Corsages et boutonnières
- Décoration de véhicules

**10 % de rabais sur  
présentation de  
cette publicité  
pour votre mariage**

**À VOTRE  
SERVICE  
DEPUIS  
24 ANS**



Frédéric Ostiguy  
propriétaire

**Le Rouet Fleuri enr.**


**NOUVELLE ADRESSE**

147, av. du Parc, Granby

372-0670 375-3611

VIVRE À DEUX

# Le voyage de nocces: d'amour et d'évasion



Après la course folle de la préparation du mariage, le voyage de nocces est un moment de détente, d'intimité, de fantaisie... C'est un cadeau que l'on s'offre et qui doit être (dans la mesure du budget et du temps dont on dispose) à la hauteur de nos rêves. Pour cela, nul n'est besoin d'orienter son choix vers les destinations à la mode ou de partir dès le lendemain du mariage. Il faut suivre son rythme et ses envies.



Un voyage de nocces réussi demande par contre une bonne planification. Il est donc nécessaire d'y penser longtemps d'avance, surtout s'il s'agit d'une destination étrangère. Trois mois avant le mariage, ayez vos billets d'avion et des passeports valides; ayez reçu les vaccins nécessaires et prévu une police d'assurance et ayez tracé une première

ébauche d'itinéraire. Trois semaines avant le départ - surtout si celui-ci est rapproché du mariage - les préparatifs devraient être terminés. Ayez votre itinéraire en main, vos réservations confirmées, vos documents rassemblés et même vos valises bouclées... N'ayez pas peur d'avoir recours à un agent de voyages qui saura vous guider dans les préparatifs. Cela peut être fort utile, surtout si vous n'êtes pas expérimentés dans le domaine.

Mais au-delà de tous les détails techniques, un voyage de nocces réussi en est un centré sur soi. Évitez les destinations risquées (maladie, climat politique, langue inconnue...) qui seront source de stress et les horaires trop chargés qui ne vous laisseront aucun répit pour vous reposer et vous retrouver ensemble à votre guise. Enfin, reportez à une autre fois les visites familiales, la compagnie des amis ou les voyages en groupe. Ils ne favorisent pas le romantisme. En deux mots: gâtez-vous!

Créations  
hantal

Décoration de salles  
de réception, églises,  
chapiteaux, etc.



- Bouquets
- Corsages
- Centres de table
- Accessoires de mariage
- Bonbonnières
- Etc.

Service professionnel, personnalisé, à un coût moindre

115, rue Pascal, St-Alphonse-de-Granby  
Tél. : 777-5705

Ouvert 7 jours  
jusqu'à 21 h  
sur rendez-vous

Coffre aux Trésors  
Boutique-cadeaux

- Décoration
- Encadrement et laminage
- Chocolat importé
- Chocolat sans sucre
- Produits gourmets du village
- Toutous «Ty Beani Baby»
- «Groovy girl»
- Dragons
- Cadeaux pour bébés: Calidou
- Musique Solitude
- Relaxez avec les produits zen Garden
- Anti-stress par Upper Canada
- Produits «Greenleaf»
- Chandelles
- Bijoux en argent



Emballage gratuit  
Certificats-cadeaux

(Domaine du Parc)  
175, rue Principale,  
Cowansville  
263-0134

Le plus grand choix d'alliances en région!



BIJOUTERIE  
DEPUIS 1951

DISTRIBUTEUR  
D.E.L.E.S.T

154 Principale, Granby 372-5131

vacances  Tourbec

Croisière ♥ Vol ♥ 2 nuits à l'hôtel

Itinéraire : Fort Lauderdale, Puerto Rico, St-Thomas, République Dominicaine, Bahamas



Forfait 9 jours  
À partir de 1329\$ p.p.

Promotion  
pour voyage de nocces  
Passez nous voir!



Exclusif

VILLA PRIVÉE en Guadeloupe

Détenteur d'un permis du Québec  
8, rue St-Antoine Sud, Granby • 372-4545

# Le gâteau de mariage

Le gâteau de mariage est le joyau de la réception, un des moments les plus attendus. Sa composition et sa forme doivent correspondre au thème et à l'ambiance du mariage. Consultez les revues de mariages et découpez les photos des gâteaux que vous aimez. Pensez à la température. Par exemple, évitez un gâteau à étages fragile et décoré de crème au beurre pour une réception extérieure pendant les temps chauds et humides des mois d'été. Il est par ailleurs toujours préférable de choisir un gâteau qui ne nécessite aucune réfrigération.

**Les décorations.** Fleurs fraîches, pastillage, fleurs en sucre ou en pâte d'amande, dentelles glacées, fruits givrés, chocolat blanc, dragées...

**Les saveurs populaires.** Vanille, praliné, moka-café, citron, chocolat, carottes. Le traditionnel gâteau aux fruits est moins populaire aujourd'hui. Il est très cher et les gens l'apprécient moins.

**Les glaçages.** Fondant, pastillage, crème au beurre, pâte d'amande.

**La garniture intérieure.** Ganache, mousse aux fruits, crème au beurre, crème pâtissière.

**Les accompagnements.** Crème anglaise, coulis, fruits frais, poudre de cacao, sucre en poudre, café expresso en poudre, feuilles de menthe fraîche...

**La grosseur du gâteau.** La grosseur du gâteau dépend du nombre d'invités. Cependant, si vous tenez votre réception dans une salle où

le plafond est très haut, un petit gâteau aura l'air bien insignifiant. Vous pouvez tricher en ajoutant un ou des étages en bois recouverts de glaçage ou encore en le surélevant sur un plateau podium. Si vous servez le gâteau en fin de soirée, commandez-le pour les deux tiers des convives, vous en

couvert d'une nappe longue, le tout au son d'une musique que vous aurez sélectionnée au préalable. Les serveurs peuvent tenir des feux de Bengale ou encore des chandeliers à trois ou à cinq branches. C'est spectaculaire! N'oubliez surtout pas de tamiser les lumières.

**La coupe du gâteau.** Les mariés s'approchent lentement et coupent le gâteau ensemble. La mariée fait manger une bouchée à son mari et le marié, à son tour, offre une bouchée de gâteau à sa nouvelle épouse, symbole de partage dans leur vie future. N'oubliez pas de demander au personnel de l'établissement de vous fournir un couteau que vous décorerez de fleurs ou de rubans, ainsi qu'une ou deux serviettes de table. Une fois la coupe terminée et la photo prise, le personnel de la salle repart avec le gâteau qui sera coupé et mis sur les assiettes. Les mariés en profitent pour danser!

auront amplement.

**La présentation du gâteau.** Si vous le servez comme dessert, sa coupe devrait avoir lieu quelques minutes avant le service du dessert. Si vous choisissez de le servir pendant la soirée, n'attendez pas trop longtemps, car certains invités risquent de partir de bonne heure. Présentez-le donc environ deux heures après le service du dessert et du café.

Demandez à l'animateur ou au chef d'orchestre de l'annoncer au micro et présentez-le sur la piste de danse à l'aide du personnel de l'établissement sur un chariot roulant



# Le voile de la mariée



Élément traditionnel, le voile est fabriqué en tulle. Une fois la robe choisie, essayez plusieurs voiles de longueurs différentes. Plusieurs points sont alors à considérer. Tout d'abord, désirez-vous monter l'allée voilée? Si tel est le cas, le voile court doit recouvrir délicatement votre visage. Votre père, votre mère ou votre futur époux aura le privilège de le relever à votre arrivée devant l'autel, au tout début de la cérémonie. Ce geste très significatif est toujours touchant.

### Longueurs:

- Le voile court couvre à peine le menton.
- Les divers voiles moyens couvrent respectivement les épaules, les coudes ou le bout des doigts.
- Le voile long doit toujours dépasser la traîne d'au moins quelques centimètres;
- Vous pouvez porter un voile court seul ou avec d'autres longueurs de voiles.

Le voile doit être détachable. On suggère de l'essayer chez votre coiffeur avant le grand jour afin de vous entendre et de faire l'essai de la coiffure appropriée. Prenez une photo

que vous rapporterez au salon de coiffure le jour du mariage. Assurez-vous que vous serez en mesure d'enlever le voile sans défaire votre mise en plis le jour du mariage.

### La parure de tête:

Vous pouvez considérer plusieurs options dont une simple boucle du même tissu que la robe, des petites fleurs attachées dans vos cheveux ou encore une couronne de fleurs naturelles. Certaines jeunes filles ne portent qu'un voile retenu par un peigne invisible. Les mariées qui adoptent un style plus formel peuvent choisir de porter un diadème.

### Quand enlever le voile:

Pour la réception, plusieurs mariées enlèvent le voile et ne gardent que la parure de tête, qui est parfois différente de celle qui accompagnait le voile. Rien ne vous empêche de faire le compromis suivant: enlever le voile long immédiatement avant l'entrée dans la salle à manger, conserver le voile moyen et le voile court jusqu'après la première danse. Ensuite, ne garder que le voile court ou l'enlever complètement.



**Jusqu'à 75% DE RABAIS**  
sur tout en magasin

**Grand choix de robes de mariée et aussi robes en consignment**


**Robes: de mariée et accessoires, de bouquetières, de bal et de soirée**

OUVERT LE DIMANCHE

Salon de la mariée

**Mari'Elle**

214, rue Principale, Granby • 776-5900



**Auberge des Carrefours** Nomination au Guide Debeur **DAYS INN**  
COWANSVILLE (ESTRIE)

**111, place J.J.-Bertrand 263-7331**

*Futurs mariés, ne réservez pas ailleurs sans être venus nous voir!*


Salle de réception pour groupes de 20 à 250 personnes  
Pour le confort de vos invités, 32 chambres à votre disposition  
Prix très raisonnables

Venez rencontrer vos conseillers Benoit et Michel pour une présentation gratuite et sans obligation de votre part  
Service de bar, terrasse extérieure pour le service de votre cocktail

**Choisissez les couleurs, votre gâteau de noces est gratuit**

Service raffiné et attentif

**POUR VOS RÉSERVATIONS: 263-7331**  
Vous servir, c'est toujours un plaisir... et nous le faisons avec le sourire!



Pour votre mariage, de grands souvenirs à petits prix

*Johanne Beuregard*  
Photos Cadeaux



JOHANNE BEAUREGARD  
PHOTOS-CADEAUX CORP.  
**777-0364**  
827 DUFFERIN, GRANBY

## Conseils pour résoudre le casse-tête de la liste d'invités

Si le mariage est l'un des jours les plus heureux d'un couple, sa préparation peut malheureusement être l'objet de désaccords. Parmi les sources de tension, déterminer la liste des invités en est une qui figure au premier plan. S'accorder entre futurs époux n'est déjà pas chose simple, mais le défi se corse quand la famille et les amis s'en mêlent. Comment faire alors pour ne vexer personne tout en respectant ses désirs?

Premièrement, déterminez le nombre total de personnes à inviter en fonction de votre budget. La personne qui paie a toujours le dernier mot sur cette question! Ensuite,

dressez une liste, chacun de votre côté, en classant les individus dans diverses catégories: famille immédiate, amis intimes, famille élargie, bons copains, collègues, connaissances... Enfin, mettez vos listes en commun en additionnant le nombre d'invités par catégorie en commençant par les essentiels jusqu'aux facultatifs. Soyez raisonnables et arrêtez-vous lorsque vous avez atteint le total préétabli. Rappelez-vous qu'on ne peut faire plaisir à tout le monde!

Si des pépins surviennent, sachez faire des compromis. La famille ou le cercle d'amis de l'un est-il plus restreint? Laissez l'autre

prendre un peu plus de place. Vos parents paient-ils le mariage? Donnez-leur la chance de vous faire des suggestions (sans les imposer). Vos désirs sont-ils plus grands que vos ressources? Faites une plus grande cérémonie, mais une plus petite réception en expliquant votre situation aux gens et en leur assurant votre amitié. Aussi, demandez aux invités de confirmer leur présence le plus tôt possible, vous laissant ainsi la possibilité de remplacer un absent par quelqu'un d'autre. Dans tous les cas, ayez du tact et sachez être à l'écoute l'un de l'autre. C'est votre journée: l'ambiance doit être parfaite!

SALON  
**MARIÉE**

LE DIMANCHE 2 FÉVRIER 2003

2003



dès midi

à l'Érablière La Grillade

106, rue des Érables, St-Alphonse-de-Granby

### Commerçants participants :

La Maison du cadeau Rita Fleuriste Loignon enr.  
Choco-Gâteau, l'Inspiration de la mariée  
André Quintal, assureur-vie agréé  
Boutique de la mariée K&B enr.  
Disco-Mobile Ce Soir On Danse  
Les Saisons de la mode Brabant  
Service Vidéo Image PVI enr.  
Photographe studio Candide  
Le Diocèse de St-Hyacinthe  
Normand Déziel, joaillier  
La Maison du cheveu

Défilé  
de mode

Prix de  
présence  
10<sup>e</sup>  
Anniversaire

Royal Bromont  
La Boîte à pixels  
Les Tiroirs secrets  
Créations Martin  
Le Vaisselier Illimité  
Érablière La Grillade  
Fleurs & Passion enr.  
Auberge West Brome  
Limousine Kristal inc.  
Voyages Lucie Raïche

### OUVERT À TOUS

S'il vous plaît, vous inscrire auprès  
des commerçants participants  
ou en communiquant avec  
**André Quintal au 777-4454**  
**Rita Fleuriste au 372-2881**

CITE  
rock détente  
102.7 FM

ENTRÉE GRATUITE

La Voix de l'Est  
cyborpresse.ca

224951V

### Pose d'ongles et dessins

Louise Dagenais

- ✓ Ongles à bout français ou perlé avec résine
- ✓ Ongles déjà dessinés, prêts à poser
- ✓ Ongles naturels avec résine
- ✓ Manucure

S'enlèvent sans sablage, sans endommager  
les ongles naturels

SUR RENDEZ-VOUS: 776-4677  
(laissez votre message)

Attention  
futurs mariés!

À l'achat de  
votre voyage chez  
Voyages Transatlantiques  
internationaux (Granby) inc.,  
obtenez **GRATUITEMENT**  
vos assurances-voyages  
(sur présentation  
de votre faire-part)



375-1747

VOYAGES  
TRANSATLANTIQUES  
INTERNATIONAUX (GRANBY) INC.

90, rue Drummond  
Granby

Services  
voyages  
Permis du Québec

### NOUVELLE COLLECTION 2003

Grand choix de robes  
pour toutes occasions

- Mariage
- Bal de finissants
- Vacances/voyages
- Nous avons des  
exclusivités:

- Importations
- Créations

Tailles 3 à 20

Lots  
de robes  
À  
1/2  
PRIX

Ouvert le  
dimanche

Huguette

285, boul. Boivin, Granby 378-4550

224467V

Pour la réception de votre mariage  
**Michel Guignet**



**Musicien**  
chant, claviers, guitare, trompette  
Tous les styles de musique  
Variété, « sixties », danse en ligne,  
danse sociale, etc.

(450) 534-1220

22 ans de fidélité

224576V

**Boutique de la Mariée K & B**

« Les belles mariées sont  
notre seule passion ! »



Venez découvrir la robe  
de vos rêves parmi la  
plus grande et la plus  
belle sélection en région

- Robes pour bouquetière,  
mère de la mariée  
et pour bal
- Accessoires

376, rue Principale, Granby, 777-0440  
www.boutiquedelamariéeekb.com

224576V

**VOTRE BOUTIQUE  
CADEAUX-DÉCO**

Illuminez leurs visages  
à l'occasion  
de leur mariage!

Offrez-leur  
un cadeau  
signé

*Madame Hortense*

143 Principale,  
Granby ✻ 375-4161

224187V

**VIVRE À DEUX**

**Organisation d'un mariage:  
les principales étapes**

**Aussitôt que possible**

- Rencontrez le célébrant et fixez la date du mariage.
- Préparez une liste préliminaire d'invités.
- Établissez un budget.
- En cas de mariage civil, communiquez avec le palais de justice afin de connaître les documents requis par la loi.

• Visitez les salles de réception qui semblent correspondre à vos goûts. Informez-vous des disponibilités et demandez des dépliants avec le prix et les détails des forfaits. Sachez que, à la plupart des endroits, vous pouvez réserver une date sans faire aucun dépôt pour une période d'une semaine ou deux.

• Signez le contrat concernant la réception. À ce moment-là, vous devrez faire un dépôt. Avant de signer, assurez-vous que tout est clair et précis. Il est préférable de choisir le menu en même temps. Exigez que le contrat contienne tous les détails: capacité maximale de la salle comprenant une piste de danse, dimensions des tables et nombre de personnes par table, prix demandé pour le service du gâteau et du café en soirée, prix des consommations. Exigez un plan de la salle.

• Commencez à chercher un photographe et un vidéaste et, dès que vous les aurez trouvés, réservez leurs services pour le grand jour.

• Communiquez avec les musiciens ou l'animateur de la discothèque mobile et prenez la peine d'aller les entendre avant de signer le contrat. Demandez des références et prenez un engagement avec eux dès que possible.

• Réservez les voitures de location. Les voitures anciennes et les limousines sont très populaires.

• Rencontrez un agent de voyages pour planifier le voyage de noces.

**Six mois avant le mariage**

• Consultez un notaire spécialisé en droit civil afin de comprendre toutes les modalités du régime matrimonial légal qui s'applique automatiquement lorsqu'un couple se marie sans signer un contrat de mariage personnalisé.

• Magasinez pour choisir la robe de la mariée, les robes des demoiselles d'honneur, les robes des bouquetières, les accessoires, la lingerie, les souliers et apportez-les lors de votre prochaine visite à la boutique de mariée ou chez la couturière.

• Consultez les livres de faire-part, faites votre choix et commandez-les afin de les avoir en mains 10 semaines avant votre mariage.

**Quatre mois avant le mariage**

• Sélectionnez les textes qui seront lus pendant la cérémonie et remet-

tez la liste de vos choix au célébrant.

• Choisissez les témoins pour la signature des registres. La loi exige un témoin par personne, mais libre à vous d'en avoir plus d'un.

• Si vous prévoyez remettre des livrets-souvenirs à la cérémonie religieuse, des informations touristiques pour les invités, ou tout autre document, commencez à rédiger les textes.



• Complétez la liste des invités.

• Rencontrez le fleuriste ou le designer floral.

• Remettez la liste de choix musicaux aux musiciens.

**Trois mois avant le mariage**

• Demandez aux messieurs d'aller essayer les vêtements de location.

• Choisissez les alliances.

• Prenez livraison des imprimés.

• Faites une deuxième visite chez le fleuriste pour voir le modèle des centres de tables. Si vous êtes satisfait, signez le contrat et payez le dépôt.

• Faites la sélection de votre liste de mariage dans la ou les boutiques spécialisées.

**Deux mois avant le mariage**

• Commandez le gâteau de noces.

• Commencez à écrire les adresses sur les faire-part. Vous pouvez les poster dès maintenant ou attendre encore deux semaines.

• Planifiez vos rendez-vous chez le coiffeur, la maquilleuse et autres.

• Commencez à écrire vos remerciements de cadeaux de noces et postez-les à mesure que vous recevez les cadeaux.

• Si vous prévoyez vous réunir pour un brunch le lendemain de votre mariage, faites les réservations dès maintenant.

**Un mois avant le mariage**

• Complétez la liste des choix musicaux et faites-la parvenir aux person-

nes concernées.

• Achetez les cadeaux-souvenirs des membres du cortège.

• Complétez les arrangements de voyage.

• Communiquez avec votre agent d'assurances afin d'augmenter votre couverture (valeur de vos cadeaux de noces).

• Commencez à préparer une feuille de route pour tous les intervenants.

• Réservez et coordonnez le dîner et la répétition de la cérémonie religieuse.

**Deux semaines avant le mariage**

• C'est le dernier essayage de la robe de mariée.

• À l'aide de la liste des invités et d'un plan de la salle, attribuez les tables.

• Prenez rendez-vous chez le coiffeur et chez la maquilleuse (pour essayer différentes options).

• Communiquez de nouveau avec tous les intervenants: photographe, vidéaste, musiciens et autres afin de leur rappeler vos demandes spécifiques.

**Une semaine avant le mariage**

• Préparez les enveloppes pour le paiement des intervenants

(prêtre, musiciens, vidéaste, photographe, limousines, etc.). Vous remettrez ces enveloppes au garçon d'honneur ou à la coordonnatrice, le soir de la répétition.

• Prenez livraison de votre robe de mariée.

• Révisez le plan des tables et des invités.

• Remettez un feuillet d'instructions à la personne que vous avez désignée pour coordonner la répétition de la cérémonie.

**Deux jours avant le mariage**

• Terminez la préparation des valises.

• Communiquez encore une fois avec les fournisseurs pour confirmer tous les arrangements.

• Prenez livraison des vêtements de location des messieurs.

• Assurez-vous que les robes et les accessoires des demoiselles d'honneur ont été livrés à l'endroit où elles s'habilleront le jour du mariage.

• Confirmez le nombre final de convives auprès du responsable de la réception.

• Répétez la cérémonie.

**Un jour avant le mariage**

• Apportez à la salle de la réception les cartons de place, les cadeaux-souvenirs, les menus, les appareils photo jetables, la corbeille nuptiale, le livre de signatures, etc.

• Remettez votre plan de tables au maître d'hôtel de l'établissement.



# Le diamant: un symbole romantique

De nos jours comme par le passé, le diamant symbolise un amour et un engagement durables. Ainsi, la coutume d'offrir une bague de fiançailles avec un diamant remonte au XV<sup>e</sup>, siècle. En fait, c'est la plus ancienne des traditions nuptiales, elle précède le voile de la mariée, le bouquet de fleurs ou le lancement de riz. Bien que beaucoup d'autres traditions soient tombées en désuétude, la romance, la magie et la mystique du diamant sont toujours actuelles.

Le mot «diamant» tire son origine du grec «adamans», qui signifie invincible et suggère l'éternité de l'amour. Les alliances scellent l'union entre un homme et une femme, il importe donc que les futurs mariés les choisissent en fonction de leurs goûts et de leur budget. Un bijoutier compétent devrait être en mesure de les guider judicieusement. N'hésitez pas à en consulter plus d'un et à poser beaucoup de questions. Le bouche à oreille est aussi une excellente façon de trouver un bijoutier en qui vous aurez une totale confiance.

### Les critères de sélection

Quatre critères de base détermi-

nent la qualité d'un diamant: la taille, le poids, la couleur et la pureté.

— **La taille** exprime l'agencement précis des facettes d'un diamant les unes par rapport aux autres. Un diamant bien taillé comporte 58 facettes, ce qui lui assure un scintillement maximal. Prenez garde: la taille de la pierre est trop souvent confondue avec sa forme (ronde, ovale, marquise, poire, cœur, émeraude, etc.). Or, c'est la taille qui procure à la pierre sa beauté et son éclat.


— **Le poids** des diamants est mesuré en carats. Un carat équivaut à 100 points; un demi-carat à 50, et ainsi de suite.

— Par ailleurs, on classe les diamants selon une échelle de couleur qui va du blanc exceptionnel (la lettre D) jusqu'au jaune très pâle (Z). La plupart des bijoutiers proposent des diamants de la gamme G à J, mais il est possible de se procurer des pier-

res de qualité F, si évidemment votre budget le permet.

— Le dernier critère, la pureté, définit le nombre et la nature des défauts du diamant: éraflures, inclusions, entailles. Moins il y en a, plus grande est la valeur de la pierre.

Lors de l'achat de votre bague, exigez que le bijoutier vous remette un certificat d'évaluation fournissant une description détaillée du diamant. Il vous sera ainsi possible de demander à un évaluateur indépendant de vérifier si le diamant correspond bien à sa définition. Si, par exemple, un diamant est vendu comme étant de couleur H alors qu'il est réellement de couleur L, des recours légaux sont envisageables.






- Décoration de salles en ballons ou en fleurs
- Bouquets de mariées
- Boutonnieres et corsages
- Vente et location d'accessoires décoratifs pour votre mariage
- Faire-part


**les folles fleurs fleuries**

19 St-Charles Sud,  
Granby  
375-1960

NORMAND  
DÉZIEL



*Un bijoux  
unique  
pour un amour  
unique*



*Dépositaire  
exclusif  
des bijoux*

**RMR**

376, boul. Boivin  
Granby  
375-1555



NCL  
NORWEGIAN  
CRUISE LINE  
FREESTYLE CRUISING

Une expérience inoubliable vous attend à bord du Norwegian Majesty ! Le décor raffiné de ce navire et son service impeccable créent une ambiance élégante qui n'a d'égal que la beauté tropicale de ses destinations. Ses itinéraires en font un choix idéal pour une brève escapade romantique vers les Bermudes, le Mexique ou les Bahamas !

Carlson Wagonlit Travel

Voyages Granby Inc.

157 Principale, Granby • 372-3624 | 378-9008

Norwegian Majesty

## VIVRE À DEUX

# Étiquette: règles générales

La société est en constante évolution et l'étiquette aussi. Même si certaines consignes d'autrefois vous paraissent archaïques, rappelez-vous que les bonnes manières ont toujours leur place. L'étiquette est basée sur le bon sens et la première règle est de ne jamais offenser personne.

### Les enfants

Les enfants de moins de sept ans qui font partie du cortège ne devraient jamais être assis à la table d'honneur. Vous pouvez les asseoir avec leurs parents ou leurs grands-parents ou, mieux encore, avec d'autres enfants à une table qui leur est spécifiquement attribuée et qui est surveillée par une gardienne attitrée.

Seuls les enfants qui sont spécifiquement

invités doivent être présents au mariage. Malheureusement, plusieurs personnes croient encore que lorsqu'une carte-réponse demande le « nombre de personnes », il s'agit de toute la famille. C'est faux!

### La corbeille nuptiale

La corbeille nuptiale est placée sur une table afin que les invités y déposent des cartes de souhaits ainsi que des chèques au nom des mariés. Cependant, la pratique courante d'inscrire « Corbeille nuptiale » sur les faire-part est, selon plusieurs, tout à fait déplacée. Il existe une manière plus délicate de faire savoir

aux invités que vous préférez recevoir de l'argent. Vraisemblablement, les invités demanderont à votre mère ou à votre dame d'honneur si vous avez déposé une liste de mariage dans un magasin. À ce moment-là, la personne peut répondre: « Ils ont choisi des articles de maison à tel endroit, mais ils seraient tout aussi heureux de recevoir un don en argent. »

### Le bar payant

Cette pratique est à déconseiller. Les gens qui vous ont offert un généreux montant ou un magnifique cadeau ne devraient pas avoir à pa-

yer leurs consommations pendant la soirée. Encore une fois, on vous suggère d'inviter moins de gens et de les traiter en invités du début à la fin ou encore d'offrir des boissons moins chères.

### Les invitations de fin de soirée

Certains mariés invitent des amis uniquement pour la fin de la soirée. La raison première de cette pratique est qu'elle est plus économique. Si vous décidez de le faire, faites-le en pleine connaissance de cause. Une telle invitation engendre parfois des réactions négatives. Plusieurs s'y sentent comme des invités de deuxième ordre. De plus, dans la plupart des cas, les mariés sous-estiment la durée du repas, les gens qui arrivent à l'heure demandée attendent un long moment

avant de se sentir de la fête.

Si vous invitez des gens pour la soirée seulement, veuillez prendre note de respecter les quelques règles suivantes:

- Faire en sorte que leurs tables soient préalablement dressées par le personnel de l'établissement.
- Les accueillir chaleureusement afin qu'ils se sentent intégrés à la fête dès leur arrivée.
- Prendre en considération que ces invités ont terminé leur repas depuis déjà un bon moment et prévoir le service immédiat d'un dessert, d'un café ou d'une consommation.



PAGE 10A - JEUDI 23 JANVIER 2003 - LA VOIX DE L'EST - CAHIER PUBLI-REPORTAGE

Imports Canada

CRABTREE & EVELYN

SEAGULL Pewter

Fruits & Passion

LAMPE BERGER PARIS

Tuzior

Duo décor

175, rue Principale, Cowansville • 266-4747

« Unisson »

Constance Sévigny, mezzo-soprano et Michel Guignet, trompettiste, organiste et guitariste vous offrent leur amour de la musique pour embellir la cérémonie de votre mariage.

Laissez-vous transporter par la créativité et l'originalité du duo Unisson qui joue, pour vous, vos plus belles mélodies.

- Programme personnalisé
- Chants sacrés et populaires
- Musique classique
- À l'écoute de vos désirs...

Constance Sévigny (450) 776-7728  
Michel Guignet (450) 534-1220

Vos données médicales en cas d'urgence

Là 24/24

MedicAlert

Toujours là

www.medicalert.ca

Pour information 1 800 668-6381

## Mariage: la marche à suivre

On n'improvise pas un mariage en une semaine! Même lorsque l'on souhaite faire les choses simplement, des délais sont à prévoir et des procédures à respecter. Selon le type de mariage choisi (civil ou religieux), celles-ci diffèrent. Il est donc essentiel de bien se renseigner.



### Identité et état civil

Tout d'abord, certains documents sont requis pour permettre aux autorités de vérifier votre identité et votre état civil. Une copie conforme de l'acte de naissance est essentielle pour tous, à laquelle s'ajoute, selon le cas, un consentement parental (pour un mineur), un acte de décès du conjoint (pour un veuf) ou un certificat de divorce (pour un divorcé). Si l'un d'entre vous est né dans un autre pays, prévoyez les délais de la poste et la nécessité de faire traduire légalement vos documents en français ou en anglais.

### Pour un mariage civil

Vous devrez remplir un formulaire d'usage, disponible au palais de justice de votre région et, par la suite, vous soumettre à une entrevue avec le greffier en compagnie d'un témoin majeur. Entre autres,

vous y signerez la déclaration pour la publication du mariage et confirmerez la date de la célébration.

Vous pourrez aussi discuter avec le greffier de gestes particuliers que vous aimeriez poser durant la cérémonie en plus des procédures régulières qui durent une quinzaine de minutes. Ces démarches coûtent environ 200 \$ et s'étalent sur deux mois.

### Pour un mariage religieux

Les mariés doivent voir le ministre du culte de leur paroisse. Les démarches et les coûts seront sensiblement les mêmes, mais le célébrant vérifiera aussi vos motivations et vous proposera un cheminement de préparation au mariage vous permettant d'explorer les dimensions psychologiques et spirituelles de votre engagement.

Il faut prévoir de six mois à un an de délai entre vos premières démarches et la célébration. Planifiez donc à l'avance pour arriver au grand jour à temps!

## La répétition générale: la solution contre le trac

La cérémonie du mariage est un spectacle éblouissant tissé à même l'émotion et la beauté. Impliquant parfois de nombreux «acteurs», il peut être sage d'organiser une répétition, question que tout soit bien en place et que chacun connaisse son rôle. Cela permet de réduire le trac et d'éviter les explications de dernière minute.

Traditionnellement, la répétition officielle a lieu la veille du mariage ou du moins dans la semaine précédant celui-ci. Doivent être présents, en plus des mariés, tous les membres du cortège (dame, garçon et demoiselles d'honneur, bouquetières, pages), les témoins, les placiers, les lecteurs, les servants de messe et le célébrant. Toutes ces personnes doivent bien sûr être avisées à l'avance de la tenue de cette pratique générale et sont habituellement conviées à un dîner par la suite (accompagnées de leur conjoint). Il est évidemment essentiel d'avoir préalablement réservé l'église pour cette occasion.

Durant la répétition, l'ensemble de la cérémonie devrait être revu, surtout les parties impliquant des déplacements telles l'entrée et la sortie du cortège. Les placiers devraient aussi recevoir un plan indiquant les places réservées aux membres du cortège ainsi qu'à la famille rapprochée des mariés. Le repas suivant la répétition constitue, quant à lui, un moment d'échange informel et amical où des cadeaux sont habituellement offerts aux membres du cortège en guise de remerciement et des toasts portés en l'honneur des futurs mariés. En plus d'être pratique, cette journée se veut donc un préambule à la fête!

*Pour vos futurs mariés*

IMPRIMERIE  
PHOTOCOPIE

- Faire-part
- Faire-part personnalisé
- Carte de remerciement

*Un service personnel et amical vous attend au*

341, rue Racine  
Granby  
Tél.: (450) 375-2551  
imprimerie-ccr@qc.aira.com

225034V

**Spécial St-Valentin!**

♥ *Pour les amoureux :*  
Bisque de crevettes, châteaubriand bouquetière, salade musline accompagnée d'un duo de coeurs, 1/2 litre de vin, gâteau fondant beurre et pacanes.

♥ *Incluant :* 1 chambre lit queen au 4e étage, une bouteille de champagne et un déjeuner complet.

♥ *Aussi :* choix de tables d'hôte dans notre salle à manger

Bon séjour avec nous!

Le tout pour seulement  
**149,95\$**

**HÔTEL le Granbyen**  
PLACE VERSAILLES  
700, rue Principale, Granby

Pour réservations :  
378-8406 • 1-800-267-8406  
Aussi par courriel : www.legranbyen.com

224369V

*La Champenoise*

**pour un mariage personnalisé**

*Table gourmande*  
Un relais gastronomique des plus recherchés  
Pour un accueil chaleureux dans un décor enchanteur où règnent le charme et la détente au pied de la montagne.  
Prenez l'apéro sur une de nos ravissantes terrasses près de l'étang.

*Célébrez votre mariage civil ou religieux au même endroit que votre réception, dans un lieu champêtre.*  
Arche extérieure pour la célébration du mariage.  
Pasteur et prêtre disponibles sur demande.

*Venez déguster notre cuisine française ou nos délicieux gibiers québécois servis à la méthode champenoise*

- Mariages • Anniversaires de mariage • Réunions familiales • Baptêmes

- Boeuf - Porc - Faisan - Pintade  
- Caille - Autruche - Poulet  
- Canard - Lapin - Cerf

Gâteau de mariage confectionné sur place par un chef pâtissier

*Salons chaleureux de style suisse, victorien et salle de bal pour des groupes de 12 à 200 personnes*

*Service d'animation avec choix de musique personnalisée*

**Repas champêtre 39\$ 7 services**  
*service de fromages inclus*

Temps de service : 1 h 30

Service clé en main disponible  
- faire-parts, bonbonnières, fleurs...

**Apportez votre vin**  
Envolée de colombes - Transport en calèche et chevaux (sur réservation)

Venez nous rencontrer pour planifier votre réception de mariage

322, Haut-Corbin, Saint-Damase 1-888-797-3516  
www.tablechampenoise.ca (à 20 minutes seulement de Granby)

224630V

## Vidéo Mariage

Les spécialistes du vidéo dans la région et en province



**Service Vidéo Image PVI**

Serges Ruel

393, rue St-Jacques, Granby

tél. (450) 777-3799

Vidéos corporatils  
MONTAGE VIDÉO  
Effets spéciaux  
TRANSCODAGE  
PAL-SECAM-NTSC  
Duplication  
Transfert sur vidéo  
et DVD de films  
8 mm et Super 8

Heures d'ouverture : Lun., mer., ven. : de 9 h à 12 h 30 et de 13 h 30 à 17 h  
Jeu. : de 9 h à 21 h Sam. : de 9 h à 21 h (mardi et dimanche fermé)

Votre réception sous le  
chapiteau c'est MAGIQUE!

ÉRABLIÈRE DE  
L'ARTISAN



Pour une réussite assurée, pour tout genre de réceptions

- Site champêtre • 4 salles et un chapiteau
- À 15 min. de Granby • Service courtois et professionnel
- Cuisine traditionnelle et gastronomique
- Salle de conférence privée pour réunion d'affaires
- Service de location de vaisselles, nappes, etc.

Repas de cabane à sucre champêtre,  
à compter du 22 février  
• «Sleigh-ride» inclus • Musée de l'érable  
(Groupe pour étudiants et garderie)

**Nouveau**  
Chapelle  
pour votre  
cérémonie


396, rue Hallé Ouest, Brigham • 263-3285

www.erabliereartisan.ca

## Un diamant est éternel!



Diamants «Polar BEAR»  
par «Sirius»  
Extraits et taillés  
au Canada



Horloger

Bijoutier

Gemmologue

BIJOUTERIE  
L. DESCHAMPS

510, rue Sud, Cowansville • 263-2860

## VIVRE À DEUX

# Le déroulement de la cérémonie religieuse



Durée de la cérémonie. Il faut prévoir entre 45 minutes et 1 heure avec la messe et entre 30 et 40 minutes, sans messe.

Arrivée du marié, de son garçon d'honneur, des placiers, des servants de messe et de la personne chargée de l'organisation. Ils sont priés d'arriver à l'église 45 minutes avant la célébration, question de se familiariser de nouveau avec l'endroit, de recevoir les dernières directives du prêtre, de réviser les détails de la procédure et de placer les cartons de place sur les bancs réservés (s'il y a lieu).

La coordonnatrice place des sacs-surprises sur les bancs réservés aux enfants du cortège pour les occuper (s'il y a lieu). Elle place également des petits paquets de mouchoirs en papier sur les bancs des demoiselles d'honneur (puisqu'elles n'ont pas de sac à main).

### Entrée des invités:

• Vingt minutes avant l'heure du mariage, les placiers accompagnent les invités dans l'église. Ils les encouragent à entrer rapidement afin de libérer le parvis.

- C'est le moment de distribuer les livrets de prières (s'il y a lieu).

- Si vous avez retenu les services de musiciens, la musique devrait débiter à ce moment-là;

• Quinze minutes avant l'heure du mariage, le marié et son garçon d'honneur prennent place à l'avant;

• Cinq minutes avant l'heure du mariage, les placiers s'efforcent de faire entrer les retardataires et les invitent à prendre place dans l'église afin de ne pas retarder l'entrée du cortège;

• Quatre minutes avant l'heure du mariage, les placiers s'installent dans le deuxième banc à droite.

Entrée du cortège et de la mariée. De grâce, respectez l'heure du début de la cérémonie de votre mariage. Il est de très mauvais goût

d'être en retard, même de quelques minutes. Soyez ponctuels!

### Procession du cortège nuptial.

Le signal est donné aux musiciens pour jouer la musique sélectionnée pour la procession.

Entrée des parents du marié. Les parents du marié doivent entrer cinq minutes avant l'heure prévue du début de la cérémonie.

Entrée de la mère de la mariée. La mère de la mariée doit entrer trois minutes avant l'heure du mariage, dans le cas où elle a choisi de ne pas accompagner sa fille pour monter l'allée. Elle est alors accompagnée par un fils, un neveu, un filleul ou un des placiers.

Entrée des demoiselles d'honneur. L'entrée des demoiselles d'honneur se fait deux minutes avant l'heure du mariage, l'une après l'autre ou deux par deux.

Entrée de la dame d'honneur. Une minute avant l'heure du mariage, la dame d'honneur entre. Elle monte toujours l'allée seule.

Entrée des pages et des bouquetières du cortège. À l'heure précise du mariage, les enfants du cortège entrent, l'un après l'autre ou deux par deux.

Entrée de la mariée au bras de son père ou entre ses parents. Normalement, le célébrant donne le signal pour le début de la musique

de la marche nuptiale. La mariée attend quelques secondes et avance lentement.

La célébration proprement dite. Chaque prêtre a sa façon particulière de célébrer un mariage. Cela peut varier considérablement d'une paroisse à une autre. Lors de vos rencontres préliminaires avec lui, demandez-lui comment il entend procéder. Certains prêtres ont adopté d'emblée de nouvelles tendances. Discutez-en et si vous préférez l'ancienne tradition, c'est à vous que revient la décision finale. Devant un refus, essayez au moins de parvenir à un compromis. Vous devez connaître les détails et surtout l'ordre dans lequel il procédera, surtout si vous décidez de faire imprimer des livrets de prières.

Le cortège. Il comprend les mariés, les parents des mariés, le garçon d'honneur, la dame d'honneur, les demoiselles d'honneur, les placiers, les pages et les bouquetières.

- Les mariés ne sont pas tenus d'avoir un cortège, mais il est préférable d'avoir au moins une dame d'honneur et un garçon d'honneur.

- En ce qui concerne les placiers, la règle est la suivante: il faut un placier pour 50 invités. Il y a donc souvent plus de placiers que de demoiselles d'honneur, mais jamais l'inverse.

## Quelle est la meilleure saison?

Il n'y a pas de moment idéal pour célébrer un mariage. Les mois de mai à septembre sont, bien entendu, les plus populaires, mais rien n'empêche de profiter des autres temps de l'année pour fêter l'événement. Chaque mois comporte ses avantages et ses inconvénients. C'est à vous de choisir le moment qui vous plaît le plus.

De façon générale, on peut dire que l'été, avec ses journées longues et ensoleillées, se prête particulièrement bien au mariage. Cependant, les chaleurs excessives peuvent être épuisantes et les coûts durant cette période sont

plus élevés, tant pour le mariage que pour le voyage de nocces. Aussi, il faut prévoir à l'avance les réservations, car les salles et les professionnels sont très en demande.

Au contraire, l'hiver, tout aussi beau, facilite l'accès aux services nécessaires à un mariage réussi. Les tarifs pour le voyage sont aussi réduits et les destinations soleils particulièrement accueillantes. Bien sûr, le froid et les tempêtes peuvent rendre le rassemblement plus difficile. C'est un risque à prendre!

Enfin, les mois de mai, septembre et octobre sont tout à fait indiqués pour l'occasion. La beau-

té du paysage et la clémence du temps font de ces mois des bijoux créant une ambiance parfaite pour la fête. Au contraire, avril et novembre, couverts de pluie et de grisaille, semblent moins aptes à créer une atmosphère de réjouissance, bien que la chaleur des gens peut compenser!

Dans tous les cas, pensez à votre budget, à vos goûts personnels, à la destination du voyage de nocces, à la facilité de prendre des vacances au boulot et à la disponibilité des gens qui vous sont chers. Et rappelez-vous que la réussite de l'événement dépend bien plus des invités que du temps!

## Le rôle des membres féminins du cortège

### La dame d'honneur

Elle est à l'entière disposition de la mariée le jour du mariage. Elle aide à coordonner les rendez-vous pour les essayages des robes des demoiselles d'honneur. Elle l'accompagne au salon de coiffure, elle veille à ce qu'elle ne saute pas le petit-déjeuner, elle l'aide à s'habiller, elle replace constamment sa traîne et son voile, elle garde son bouquet pendant la cérémonie, elle l'aide à retoucher sa coiffure et son maquillage. Elle est son bras droit. Aussi est-il important de la choisir avec soin. Ce sera pour elle un grand honneur que de participer activement à cette journée.

### Les demoiselles d'honneur

Elles offrent leur appui à la mariée tout au long des mois qui précèdent le mariage. Elles proposent d'écrire les adresses sur les enveloppes des cartons d'invitation. Elles assistent à toutes les réceptions qui ont lieu avant le mariage et en donnent une en l'honneur de la mariée. Elles doivent être disponibles pour essayer leurs robes. Elles sont présentes à la répétition et au dîner qui suit.



une fleur pour les démarquer des autres invités.

Les demoiselles d'honneur junior (8 à 14 ans). Elles ont le même rôle que les demoiselles d'honneur mais ne sont pas tenues d'organiser une réception pour la mariée.

### Les bouquetières (3 à 7 ans)

Elles assistent à la répétition mais ne sont pas tenues de participer au dîner suivant la répétition.

Elles précèdent la mariée dans l'allée, peuvent tenir à la main un panier rempli de pétales

de roses dont elles parsèment l'allée, ou simplement tenir un petit bouquet de fleurs, un animal en peluche, une couronne fleurie ou encore une poupée.

Elles n'ont pas de rôle spécifique sauf celui de charmer les invités par leur innocence et leur beauté. S'il n'y a pas de petit page, vous pouvez confier à une bouquetière, si vous le désirez, le rôle de remettre les alliances.

Si les mariés ont des sœurs, il est préférable de les inclure dans le cortège ou, du moins, de leur donner un rôle secondaire tel que la lecture d'un texte ou la distribution des livrets-souvenirs. Sinon, offrez-leur au moins un corsage ou

de roses dont elles parsèment l'allée, ou simplement tenir un petit bouquet de fleurs, un animal en peluche, une couronne fleurie ou encore une poupée.

Elles n'ont pas de rôle spécifique sauf celui de charmer les invités par leur innocence et leur beauté. S'il n'y a pas de petit page, vous pouvez confier à une bouquetière, si vous le désirez, le rôle de remettre les alliances.

*Les jardins d'Eden*

Salle de réception champêtre  
**379-9028**

1215 de la Montagne, St-Paul-d'Abbotsford  
<http://jardinsdeden.quebec.com>

Confiez-nous votre amour pour la soirée

Les cérémonies à **La Citadelle** vous offrent l'émerveillement...

901, rue Principale, Granby  
Tél. 1 800 363-8953 • (450) 378-9071  
[www.castel.qc.ca](http://www.castel.qc.ca)

Le menu de **La Rotonde** vous mettra en appétit...

## Parce que votre événement est important LA FORMULE DE L'EXCELLENCE



DISCOMOBILE

Pour une réception de mariage **PARFAITE**

- Technicien et D.J. professionnels
- Équipement de haute performance
- Plus de 4000 titres de choix musicaux (1930 à aujourd'hui, social, disco, rock, techno et nouveautés)
- Arrangements selon vos goûts
- Noce personnalisée ou traditionnelle

**Alain Lacasse**

Maître de cérémonie, 17 ans d'expérience en animation et soirée dansante

**777-2138**

LA FORMULE DE L'EXCELLENCE

Agrémentez les moments plus intimes de votre vie à deux!

*Les Tiroirs Secrets*

Plan mise de côté

148 Principale, Granby • 378-6669 •

## Choco Gâteau

L'inspiration de la mariée  
Unique en région

Le plus grand choix d'accessoires de mariage

RECEVEZ GRATUITEMENT

un livre d'invités

à l'achat d'articles pour votre cérémonie ou à la signature d'un contrat de décoration.  
Minimum de 250\$ d'achat.  
(gâteau de noce non inclus)

- Décorations de qualité, avec ballons et fleurs pour votre salle et l'église, selon votre budget
- Achat et location d'articles de mariage
- Voiles
- Diadèmes
- Gants, jarretières
- Bouquets de mariée
- Boutonniers
- Boîtes à chocolats, etc.

33 Évangéline, Granby (Face au IGA)  
777-7785



## VIVRE À DEUX

# Protocole concernant les tenues vestimentaires

**La mère de la mariée.** Le jour du mariage, la mère de la mariée est souvent appelée à servir d'hôtesse (surtout si les parents de la mariée payent les frais du mariage). Sa tenue vestimentaire dépend du type de mariage. Elle doit communiquer avec la mère du marié pour lui faire part de son choix de tenue. Pour que les photos soient réussies, la couleur de ses vêtements doit s'harmoniser avec celle des membres du cortège.

**La mère du marié.** Étant informée de la tenue de la mère de la mariée, elle doit choisir une tenue d'une autre couleur ou de la même teinte, mais plus foncée ou plus pâle et qui s'agence bien avec les robes de la mariée et des demoiselles d'honneur. Si la mère de la mariée choisit de porter une robe longue, la mère du marié peut elle aussi en porter une ou bien opter pour une tenue courte. Cependant, lorsque la mère de la mariée décide de porter une robe courte, la mère du marié ne devrait jamais choisir une robe longue. Elle doit être très chic elle aussi, mais ne doit jamais porter ombrage à la mère de la mariée.

**Les demoiselles d'honneur.** Le privilège de choisir les robes des demoiselles d'honneur revient à la mariée. La teinte de leurs robes constitue habituellement la couleur thème du mariage. Dans son choix, la mariée doit tenir compte de plusieurs contraintes. Tout d'abord, elle doit faire attention à la taille des demoiselles d'honneur. Le modèle doit convenir à toutes. Si elles sont toutes grandes et minces, il n'y a aucun problème, mais si les tailles varient, ce qui est souvent le cas, le choix n'est pas facile à faire. Comme solution, vous pouvez leur proposer d'utiliser le même tissu et de demander à leur couturière de confectionner un modèle qui leur convienne. Cela veut dire qu'il y aura deux ou trois modèles de robes différents. La longueur des robes doit cependant être identique. Votre deuxième contrainte est financière. Le prix doit être raisonnable, car les demoiselles payent elles-mêmes leurs robes. Enfin, tenez compte de leurs goûts. Après tout, elles doivent se sentir bien

dans leur peau pour vous accompagner avec confiance ! Ayez la délicatesse de les consulter puisqu'elles savent mieux que quiconque ce qui les avantage. Même si toutes les robes sont identiques, la dame d'honneur doit se démarquer, soit en portant une robe légèrement différente, soit en tenant un bouquet plus gros.

**Les bouquetières.** Les petites poupées qui précèdent la mariée dans l'allée sont tout à fait adorables. Ne les habillez surtout pas comme des mariées miniatures. Vous trouverez dans les boutiques et dans les livres de patrons de couture des modèles de robes à faire rêver. Les robes des bouquetières sont généralement longues mais ne doivent pas toucher le sol. Elles portent des ballerines assorties à la couleur de la robe. Comme parure de tête, elles peuvent porter une couronne de fleurs naturelles, un petit bandeau ou simplement une boucle. La couleur la plus populaire reste le blanc, mais les couleurs pastel sont aussi très jolies.

**Les bouquetières tiennent** souvent à la main des paniers remplis de fleurs ou de pétales de roses. Vous pouvez les remplacer par une boule de fleurs retenue par un ruban de satin, un petit animal en peluche blanc ou pastel, ou encore une magnifique couronne de fleurs naturelles agrémentée d'une boucle en ruban.

**Le garçon d'honneur.** Le garçon d'honneur est habillé comme le marié, à l'exception de quelques détails comme les accessoires qui peuvent varier quelque peu.

**Les placiers.** Les placiers portent également des habits du même style que le marié, sans nécessairement être identiques. C'est le marié qui décide comment s'habilleront les autres membres du cortège.

**Les pages.** Les petits pages peuvent être habillés comme le marié (smoking, morning suit...). Lorsque les petits pages sont très jeunes, certains mariés préfèrent leur faire porter un vêtement confectionné sur mesure: un bermuda, un ensemble de style médiéval ou autre.

**Les pères des mariés.** Les pères doivent demander aux mariés comment s'habiller. À titre d'exemple, si le marié a choisi le morning suit, ils peuvent porter le stroller qui s'harmonise parfaitement. Lorsque le marié porte le smoking, ils peuvent également porter un smoking mais légèrement différent.

**Autres accessoires.** Les dames d'honneur et la mariée ont des bouquets de fleurs à la main, donc pas de sacs à main. Il est donc suggéré de désigner une personne pour distribuer des petits paquets individuels de mouchoirs de papier à leurs places respectives dans l'église. La chose la plus importante à retenir est la suivante: plus les vêtements du cortège sont coordonnés, plus le cortège est esthétique.



Vous planifiez un mariage champêtre?

La réussite de votre mariage vous tient à coeur?

Les moindres détails sont importants pour l'équipe de **Party en fête**

Nous sommes à l'écoute de vos besoins et c'est avec grand sérieux que nous vous aiderons à y répondre, vous assurant ainsi une journée unique et mémorable.



Avec plus de 15 années d'expérience dans le domaine, nous avons réalisé des réceptions comptant entre 50 et 1 000 personnes.

Nous pouvons planifier votre événement de la fourchette au chapiteau, en passant par le tapis rouge, les tables et chaises, la fontaine à punch, les chandeliers, la musique et l'animation créant ainsi une réception à votre image.

D'un couple de mariés à un autre, les goûts varient énormément, c'est pourquoi nous nous ajustons à vos exigences en planifiant avec vous le déroulement de votre réception de mariage.



**Party en fête**

Contactez-nous pour en savoir plus sur nos nouveaux forfaits clé en main.

Pour nous rejoindre :  
Granby et région : (450) 777-5217  
Extérieur : 1-877-772-5217

1008 Marcoux, suite 206, Granby

## Le bouquet de la mariée

Le bouquet de la mariée doit mettre la robe en valeur et non le contraire. Lorsque vous entrerez dans l'église ou à la réception, les gens doivent être attirés par votre beauté et non par le bouquet.

Si la mariée est en blanc, les fleurs devraient, de préférence, être blanches; si elle est habillée de couleur pâle, le bouquet devrait être de couleur pastel. Évitez les

couleurs trop vives.

La taille du bouquet doit être proportionnelle à celle de la mariée et correspondre au style de la robe.

La tradition veut que la mariée lance son bouquet. Celle qui désire conserver son bouquet en souvenir en fera préparer un autre.

Le blanc varie d'une fleur à une autre. Par exemple, si votre robe

est d'un blanc pur, ne choisissez pas des roses blanches, car elles paraîtront jaunes à côté de votre robe.

Les mêmes conseils s'appliquent pour les bouquets des demoiselles d'honneur. Ils sont cependant plus petits et plus discrets que celui de la mariée. Des couleurs plus soutenues sont tolérées.

## VIVRE À DEUX

# Le mariage: un acte légal à respecter

Vous l'aimez, il vous aime: vous faites le grand saut! Félicitations! Le mariage est une belle aventure... Cependant, avant de vous embarquer corps et âme dans ce long voyage, assurez-vous de bien connaître les règles du navire. Inspiré par l'amour, certes, le mariage n'en demeure pas moins un contrat et, qui dit contrat, dit aussi droits et obligations.

Acte légal, le mariage entraîne divers devoirs de la part des deux époux: cohabitation, respect, fidélité, assistance et partage des dépenses familiales. La violence, l'adultère, le mépris, le refus de communiquer, la non-contribution financière (à moins qu'un des époux s'occupe de la maison et des enfants) sont donc autant de formes de manquements condamnables par la loi. À ne pas prendre à la légère, ces obligations sont là pour les moments heureux, mais aussi pour les périodes plus difficiles. Car on ne se marie habituellement pas en se disant: si ça ne va plus, je n'ai qu'à divorcer...

Par ailleurs, le mariage entraîne



aussi des droits qui touchent les deux époux puisque ceux-ci sont égaux devant la loi: la direction de la famille, l'autorité parentale et le choix du lieu de résidence. Finis les vieux adages du genre: « Qui prend mari, prend pays » ou l'ancienne hiérarchie qui faisait de l'homme le « chef de la famille ». La vie de couple moderne implique communication, partage et impli-

cation des deux époux dans les décisions concernant la famille. Au-delà de la passion, il faut donc s'assurer que notre couple possède des fondements solides avant de se lancer dans l'aventure du mariage. C'est un pensez-y bien qui pourrait faire de votre vie un rêve aussi bien qu'un cauchemar! À vous de bien vous préparer pour le voyage...

Belle... jusqu'au bout des doigts!...

Pédicure  
Manucure

Maryse David


Ongles spéciaux pour la mariée

à Granby 405-4031

## LOCAPLUS

Vous organisez un événement?...  
Nous pouvons vous aider.

Location de  
Chapiteaux • Tables • Chaises • Etc.  
Équipement récent de haute qualité



**777-0233**  
689, rte 139, Roxton Pond

Une réputation digne  
de confiance depuis 1939

DA517 10 ct 99\$

DA518 10 ct 89\$

DA202 10 ct blanc 129\$

DA203 10 ct blanc 99\$

DD823 10 ct Intérieur plein 249\$

D171 10 ct 299\$

D172 10 ct 149\$

14 ct, 33 points total 695\$

Depuis 1939  
**Brouillette et Fils**  
Bijoutier  
Joaillier

171 Principale, Granby 372-7242  
www.bijouteriebrouillette.ca



la maison du cadeau

Rita fleuriste

Le consultant en mariages  
dans la région

Salon de la mariée rempli de tous les accessoires  
nécessaires pour cette journée de rêve

Prix forfaits décoration de salle et location  
de décoration pour l'église

Plusieurs nouveautés en 2003

Mme Diane Loignon et son personnel seront heureux  
de vous aider à planifier ce grand événement.

355, boul. Leclerc O, Granby  
372-2881 (près de l'église St-Joseph)

MEUBLES  
*Auger*

*L'endroit des nouveaux mariés!*

Meublez votre maison avec 24 morceaux

pour aussi peu que

**4 999\$**

ou

**209\$/mois**  
24 mois




Dînette en bois massif  
5 morceaux



tables  
d'appoint

Unité murale



tables  
d'appoint

Téléviseur 25 po



Mobilier de salon

SUMMUM  
Chaise  
1122



Danby  
Micro-ondes




ou DVD Magnéscope  
GRATUIT 4 têtes

Plate-forme et  
matelas



Mobilier de chambre à coucher

- RÉFRIGÉRATEUR
- LAVEUSE  
SÈCHEUSE
- CUISINIÈRE



\* Photos à titre indicatif seulement

**Depuis près  
de 50 ans!**

Plus grand que  
vous l'imaginez...  
au cœur du  
centre-ville

MEUBLES  
*Auger*

LIVRAISON GRATUITE

10, rue St-Louis, Granby

Tél. : 378-5151 • 378-0760

Surveillez notre site web : [www.meublesauger.com](http://www.meublesauger.com)

NISSAN VIDÉOTRON  
PRINCIPALE  
MEUBLES  
AUGER

ST-LOUIS  
ST-CHARLES

