



L'adoption internationale au Québec

Statistiques 2016

ÉDITION

La Direction des communications du ministère de la Santé et des Services sociaux

Le présent document est disponible uniquement en version électronique à l'adresse :

www.msss.gouv.qc.ca section **Documentation**, rubrique **Publications**.

Le genre masculin utilisé dans ce document désigne aussi bien les femmes que les hommes.

Dépôt légal

Bibliothèque et Archives nationales du Québec, 2017

Bibliothèque et Archives Canada, 2017

ISBN : 978-2-550-77446-4 (version PDF)

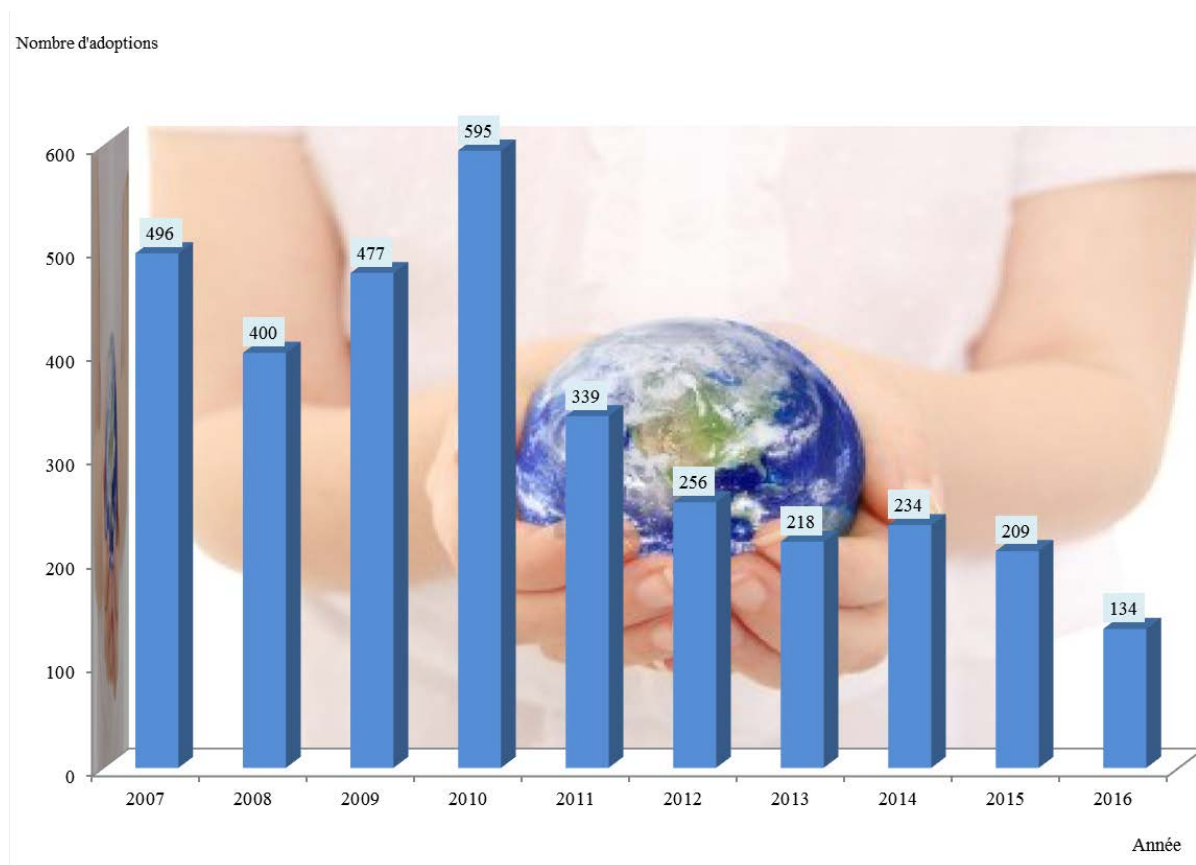
Tous droits réservés pour tous pays. La reproduction, par quelque procédé que ce soit, la traduction ou la diffusion de ce document, même partielles, sont interdites sans l'autorisation préalable des Publications du Québec. Cependant, la reproduction de ce document ou son utilisation à des fins personnelles, d'étude privée ou de recherche scientifique, mais non commerciales, sont permises à condition d'en mentionner la source.

TABLE DES MATIERES

| | |
|---|-----------|
| 1. ÉVOLUTION DE L'ADOPTION INTERNATIONALE AU QUÉBEC..... | 1 |
| FAITS SAILLANTS DE 2016..... | 2 |
| 2. DONNÉES STATISTIQUES DE 2016 SUR L'ADOPTION INTERNATIONALE AU QUÉBEC..... | 2 |
| A. Répartition des adoptions internationales selon le type d'adoption (avec ou sans organisme agréé) | 2 |
| B. Nombre d'adoptions internationales par région sociosanitaire | 4 |
| C. Nombre d'adoptions internationales selon le pays d'origine de l'enfant | 6 |
| D. Répartition des adoptions internationales selon l'organisme agréé | 8 |
| E. Nombre d'adoptions internationales selon l'âge de l'enfant..... | 10 |
| F. Âge moyen des enfants adoptés à leur arrivée au Québec | 12 |
| G. Âge moyen des adoptants à l'arrivée de l'enfant | 13 |
| H. Nombre d'adoptions internationales selon le sexe de l'enfant | 14 |
| I. Nombre d'adoptions de fratries | 15 |
| J. Nombre d'enfants adoptés et considérés comme ayant des problèmes de santé selon leur pays d'origine..... | 16 |
| 3. ANTÉCÉDENTS SOCIOBIOLOGIQUES ET RETROUVAILLES INTERNATIONALES..... | 17 |

1. ÉVOLUTION DE L'ADOPTION INTERNATIONALE AU QUÉBEC

Figure 1 : Évolution de l'adoption internationale au Québec de 2007 à 2016



Le rapport statistique 2016 du Secrétariat à l'adoption internationale a été établi sur la base du nombre d'arrivées au Québec d'enfants adoptés d'un pays ou d'une province ou territoire canadien.

Le nombre d'adoptions internationales a diminué au cours des 4 dernières années pour atteindre le nombre de 134 adoptions en 2016 en provenance de 17 pays et provinces canadiennes.

Cette situation est liée, d'une part, à l'amélioration de la situation socio-économique de plusieurs pays d'origine, lesquels sont davantage en mesure d'assurer la protection de leurs enfants ou de favoriser leur adoption localement.

D'autre part, les États adhèrent aux valeurs de la Convention de la Haye sur la protection des enfants et la coopération en matière d'adoption internationale (CLH) et coopèrent pour la mise en place de systèmes de protection de l'enfance au sein des pays d'origine.

De plus, les États d'accueil se concertent afin de prévenir les démarches d'adoption dans les pays présentant des risques élevés de corruption et de fraude.

D'autres situations telles que, l'arrêt temporaire des adoptions dans un pays ou une crise politique ou socio-sanitaire, peuvent influencer le nombre d'adoption internationale réalisées.

Bien que le nombre d'adoption internationale connaisse une diminution, les États d'origine sont toujours à la recherche de parents pour leurs enfants abandonnés et non adoptés localement. Un grand nombre d'enfants, plus âgés, présentant des problèmes de santé physique, psychologique ou de développement ainsi que des fratries de plus de deux enfants, demeurent en besoin de parents.

Contrairement au nombre d'adoptions, le nombre de demandes d'antécédents sociobiologiques et de retrouvailles internationales, a connu une augmentation.

En 2016, le SAI a ouvert 53 dossiers d'antécédents alors qu'en 2015, 21 ouvertures de dossiers ont été réalisées.

FAITS SAILLANTS DE 2016

○ Séminaires organisés par le SAI sur l'adoption internationale

Le Secrétariat à l'adoption internationale, a tenu deux journées rencontre en adoption internationale, le 30 mars et le 5 octobre 2016 réunissant différents acteurs de l'adoption internationale : La direction de la protection de la jeunesse, les organismes agréés, l'Ordre des travailleurs sociaux et thérapeutes conjugaux, l'Ordre des psychologues du Québec, les associations d'enfants adoptés et de parents adoptants.

Les partenaires ont été conviés dans un premier temps, à échanger sur la réalité de l'adoption internationale et dans un second temps, à envisager des pistes de solution en vue de l'élaboration d'un plan d'action.

○ Participation du Secrétariat à l'adoption internationale à la rencontre du Groupe de travail sur les pratiques illicites en matière d'adoption internationale.

Du 13 au 15 octobre 2016, le Groupe de travail sur la prévention des pratiques illicites en matière d'adoption internationale s'est réuni dans les locaux du Bureau Permanent, à La Haye pour examiner l'élaboration de stratégies de coopération entre les États afin de prévenir les cas spécifiques d'abus en matière d'adoption internationale et d'y remédier.

2. DONNÉES STATISTIQUES DE 2016 SUR L'ADOPTION INTERNATIONALE AU QUÉBEC

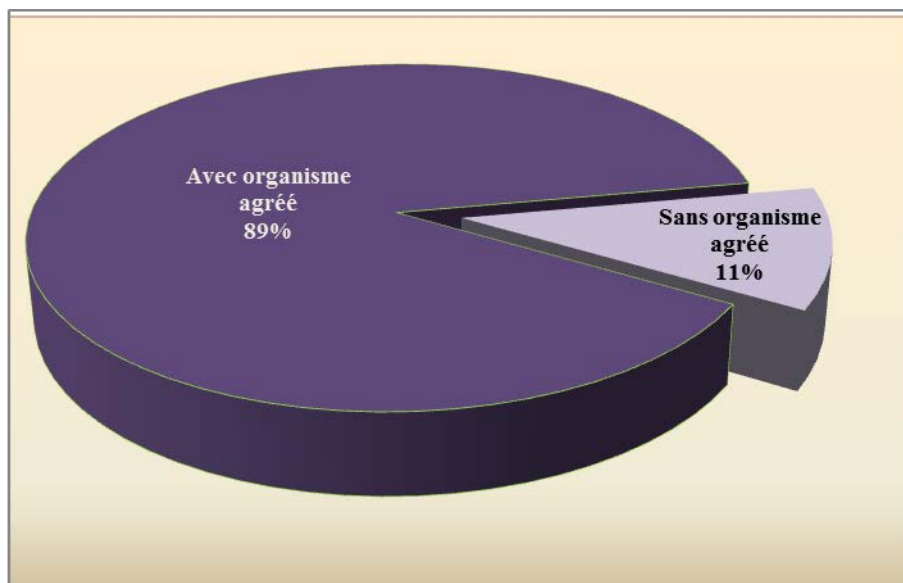
A. Répartition des adoptions internationales selon le type d'adoption (avec ou sans organisme agréé)

Le Code civil du Québec énonce que les démarches d'adoption d'un enfant domicilié hors du Québec doivent être effectuées par un organisme d'adoption agréé par le ministre de la Santé et des Services sociaux, en vertu de la Loi sur la protection de la jeunesse, sauf s'il s'agit d'un projet d'adoption prévu par [l'Arrêté ministériel concernant l'adoption, sans organisme agréé, d'un enfant domicilié hors du Québec par une personne domiciliée au Québec.](#)

Tableau 1 : Nombre d'adoptions internationales selon le type d'adoption, Québec, 2016

| Type d'adoption | Nombre |
|----------------------|------------|
| Avec organisme agréé | 119 |
| Sans organisme agréé | 15 |
| Total | 134 |

Figure 2 : Répartition des adoptions internationales selon le type d'adoption, Québec, 2016



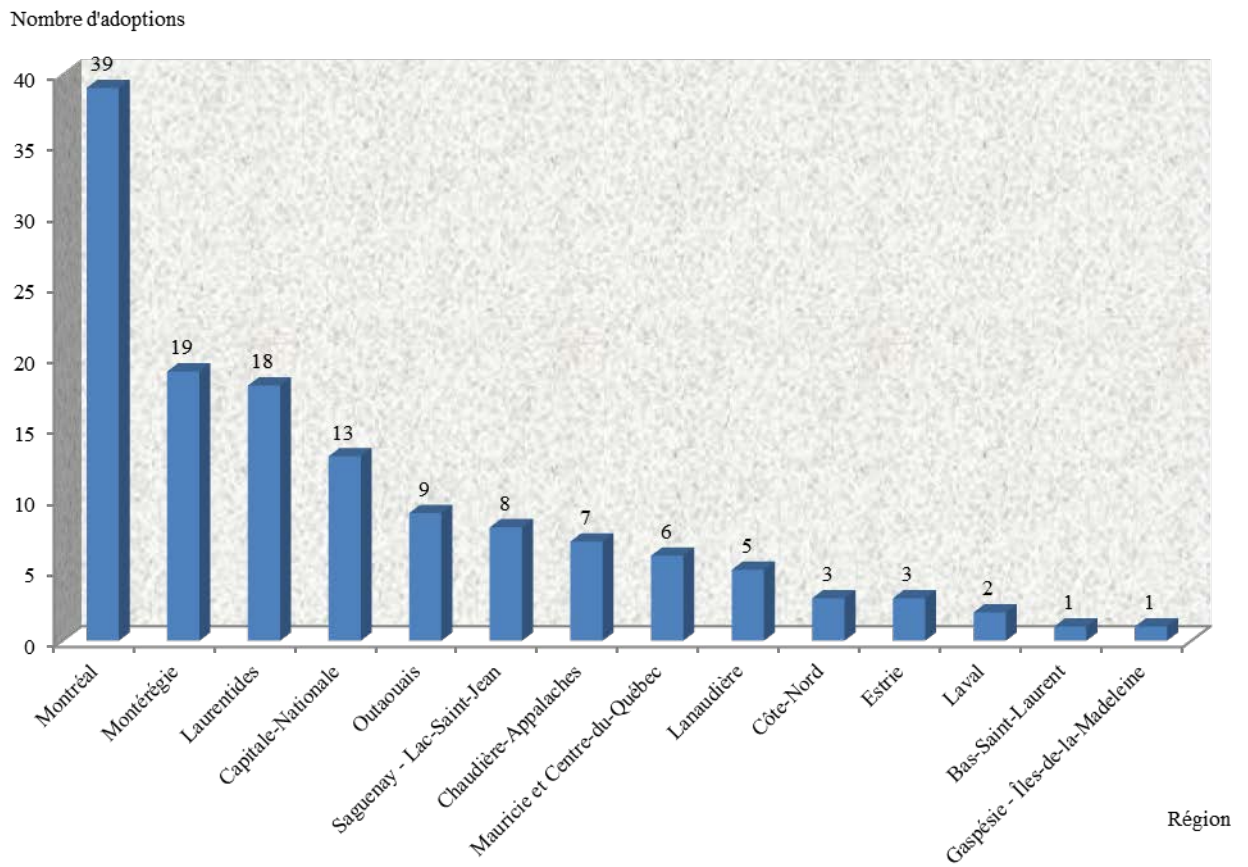
B. Nombre d'adoptions internationales par région sociosanitaire

Dans le contexte du système de santé et de services sociaux, le territoire québécois est divisé, par décrets gouvernementaux, en 18 régions sociosanitaires (RSS). La région sociosanitaire d'un enfant adopté à l'étranger est déterminée selon le lieu de résidence de l'adoptant à l'arrivée de l'enfant au Québec.

Tableau 2 : Répartition des adoptions internationales selon la région sociosanitaire, Québec, 2016

| Région sociosanitaire | Nombre d'adoptions | Carte des régions sociosanitaires |
|----------------------------------|--------------------|-----------------------------------|
| 1 Bas-Saint-Laurent | 1 | |
| 2 Saguenay Lac-Saint-Jean | 8 | |
| 3 Capitale-Nationale | 13 | |
| 4 Mauricie-et-Centre-du-Québec | 6 | |
| 5 Estrie | 3 | |
| 6 Montréal | 39 | |
| 7 Outaouais | 9 | |
| 8 Abitibi-Témiscamingue | 0 | |
| 9 Côte-Nord | 3 | |
| 10 Nord-du-Québec | 0 | |
| 11 Gaspésie-Îles-de-la-Madeleine | 1 | |
| 12 Chaudière-Appalaches | 7 | |
| 13 Laval | 2 | |
| 14 Lanaudière | 5 | |
| 15 Laurentides | 18 | |
| 16 Montérégie | 19 | |
| 17 Nunavik | 0 | |
| 18 Terres-Cries-de-la-Baie-James | 0 | |
| Total | 134 | |

Figure 3 : Nombre d'adoptions internationales selon la région sociosanitaire, Québec 2016



C. Nombre d'adoptions internationales selon le pays d'origine de l'enfant

Tableau 3 : Nombre d'adoptions internationales selon le pays d'origine de l'enfant, Québec, 2016

| Pays | Total |
|-----------------|------------|
| Burkina Faso* | 3 |
| Burundi* | 1 |
| Cameroun | 4 |
| Canada (Ont.)** | 4 |
| Chine* | 29 |
| Colombie* | 18 |
| Corée du Sud | 13 |
| Guinée* | 2 |
| Haïti* | 4 |
| Madagascar* | 3 |
| Niger | 1 |
| Philippines* | 8 |
| Roumanie* | 3 |
| Thaïlande* | 6 |
| Tunisie | 2 |
| Ukraine | 17 |
| Viêt Nam* | 16 |
| Total | 134 |

* Pays signataire de la Convention de La Haye du 29 mai 1993.

** Bien que la Convention de La Haye ne s'applique qu'entre pays membres, le Québec, eu égard à sa législation, applique une procédure analogue à toutes les adoptions d'enfants domiciliés hors du Québec, y compris celles réalisées dans une autre province ou un territoire du Canada.

Figure 4 : Nombre d'adoptions internationales selon le pays d'origine de l'enfant, Québec, 2016

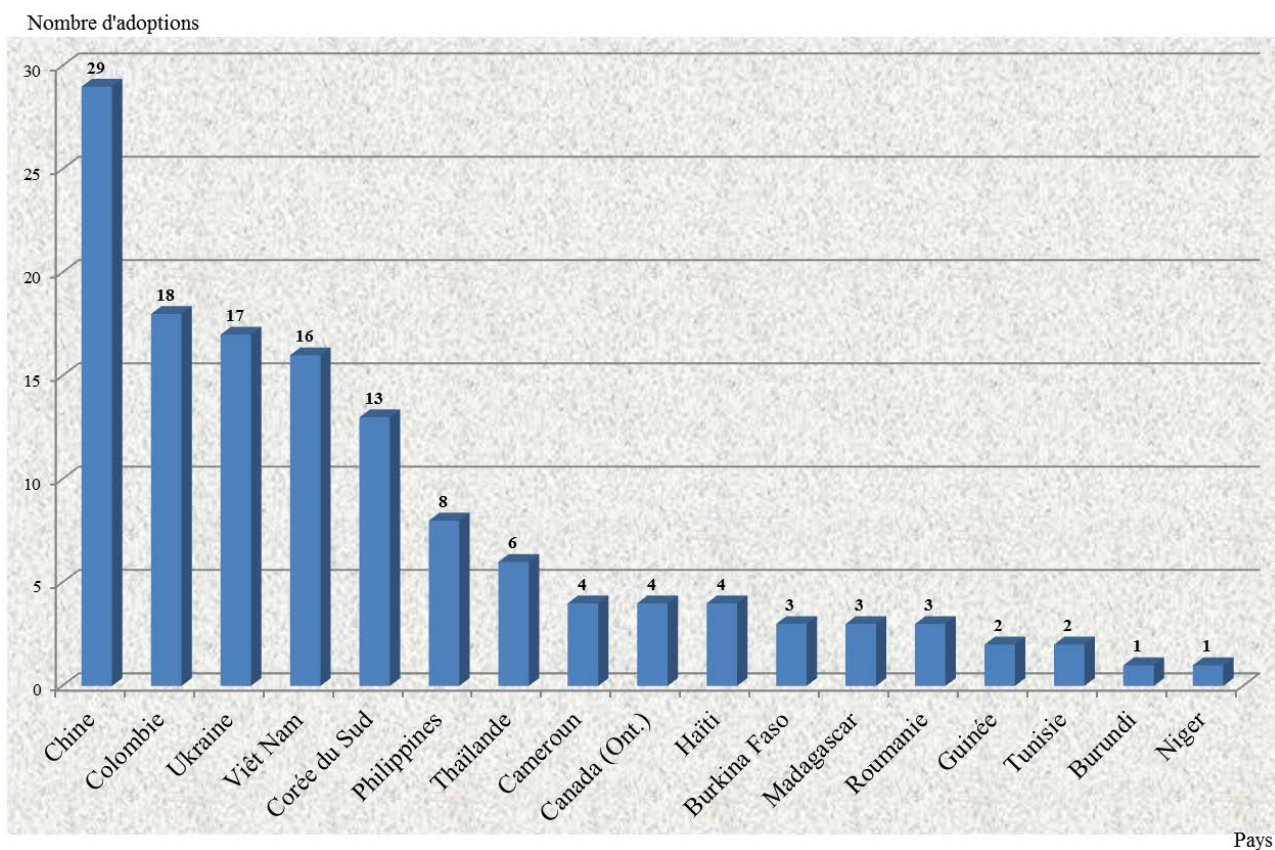
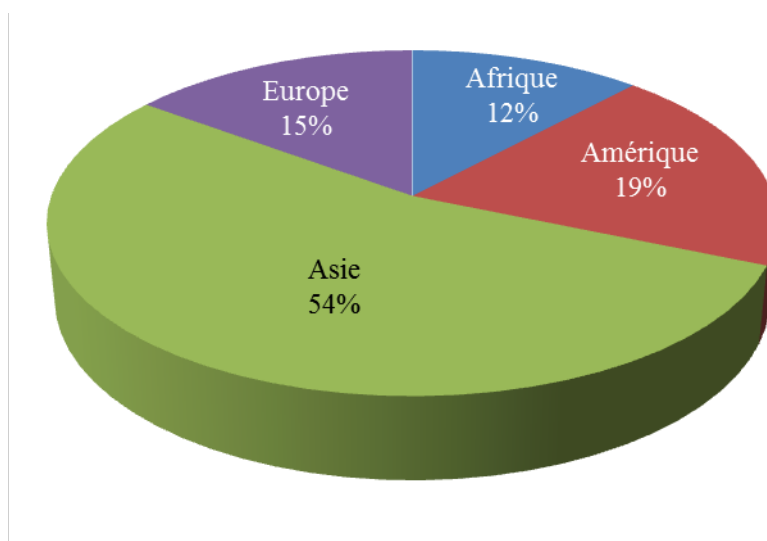


Figure 5 : Répartition des adoptions selon le continent d'origine de l'enfant, Québec, 2016



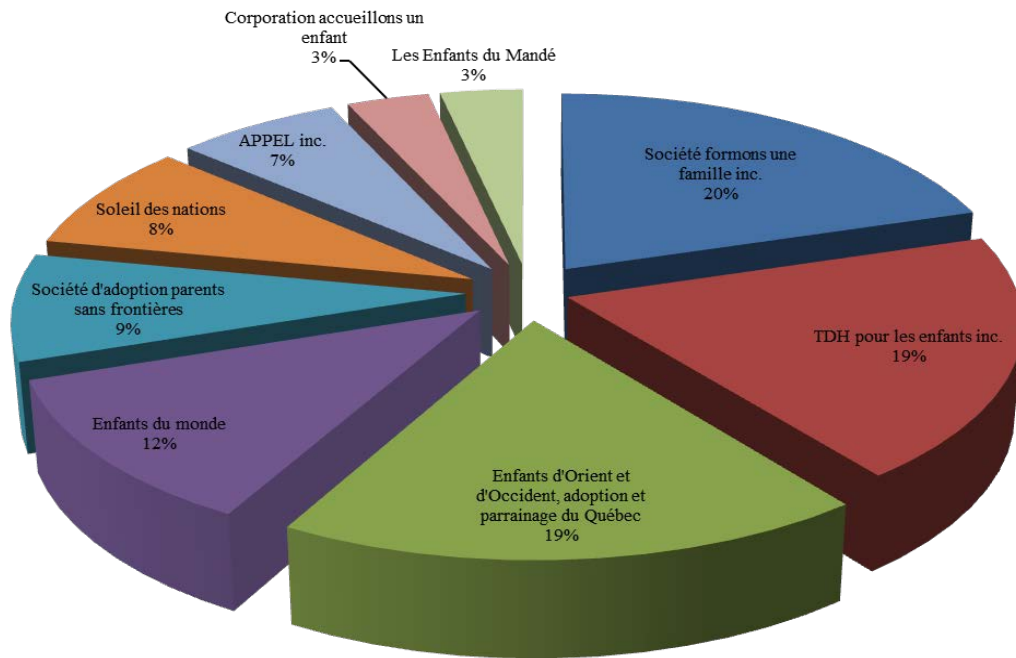
D. Répartition des adoptions internationales selon l'organisme agréé

Seuls les organismes titulaires d'un agrément délivré par le ministre de la Santé et des Services sociaux peuvent effectuer des démarches d'adoption pour des personnes domiciliées au Québec. Ils agissent à titre d'intermédiaires entre l'adoptant et les autorités étrangères et veillent au bon déroulement du processus tout au long de la procédure d'adoption.

Tableau 4 : Répartition des adoptions internationales par organisme agréé et par pays, Québec, 2016

| Organisme agréé | Pays | Total d'enfants par pays | Total d'enfants |
|--|--------------|--------------------------|-----------------|
| Agence d'adoption Les Enfants du Mandé | Burkina Faso | 3 | 4 |
| | Niger | 1 | |
| Appel inc. | Colombie | 8 | 8 |
| Corporation accueillons un enfant | Haïti | 4 | 4 |
| Enfants d'Orient et d'Occident, adoption et parrainage du Québec | Corée du Sud | 13 | 22 |
| | Madagascar | 3 | |
| | Thaïlande | 6 | |
| Enfants du monde | Chine | 8 | 14 |
| | Viêt Nam | 6 | |
| Société d'adoption parents sans frontières | Chine | 10 | 10 |
| Société formons une famille | Burundi | 1 | 24 |
| | Chine | 11 | |
| | Philippines | 8 | |
| | Viêt Nam | 4 | |
| Soleil des nations | Colombie | 10 | 10 |
| TDH pour les enfants inc. | Ukraine | 17 | 23 |
| | Viêt Nam | 6 | |
| Total | | | 119 |

Figure 6 : Répartition des adoptions internationales selon l'organisme agréé, Québec, 2016

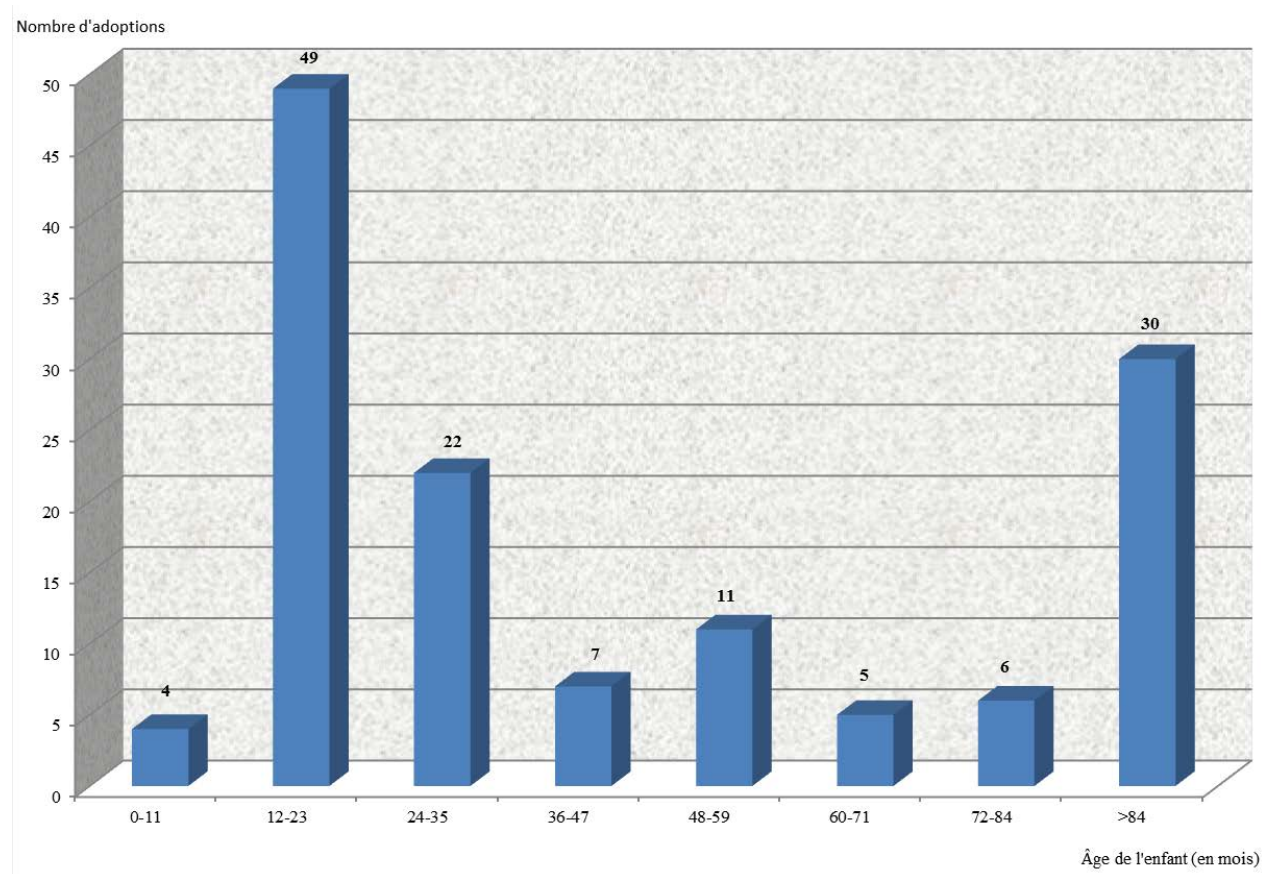


E. Nombre d'adoptions internationales selon l'âge de l'enfant

Tableau 5 : Nombre d'adoptions internationales selon l'âge de l'enfant (en mois), Québec, 2016

| Pays | 0-11 | 12-23 | 24-35 | 36-47 | 48-59 | 60-71 | 72-84 | >84 | Total |
|--------------|----------|-----------|-----------|----------|-----------|----------|----------|-----------|------------|
| Burkina Faso | - | 1 | - | 1 | - | - | 1 | - | 3 |
| Burundi | - | - | - | 1 | - | - | - | - | 1 |
| Cameroun | - | - | - | - | - | - | - | 4 | 4 |
| Canada (ONT) | 1 | 1 | - | - | 2 | - | - | - | 4 |
| Chine | - | 16 | 10 | 2 | 1 | - | - | - | 29 |
| Colombie | - | 2 | 3 | - | - | 2 | 3 | 8 | 18 |
| Corée du Sud | - | 12 | 1 | - | - | - | - | - | 13 |
| Guinée | - | - | 1 | - | - | - | - | 1 | 2 |
| Haïti | - | - | - | 1 | 1 | - | 1 | 1 | 4 |
| Madagascar | - | 1 | 1 | - | 1 | - | - | - | 3 |
| Niger | 1 | - | - | - | - | - | - | - | 1 |
| Philippines | - | 1 | 3 | 1 | 2 | - | - | 1 | 8 |
| Roumanie | - | - | - | - | 2 | 1 | - | - | 3 |
| Thaïlande | - | 4 | 1 | - | - | - | - | 1 | 6 |
| Tunisie | 1 | - | - | 1 | - | - | - | - | 2 |
| Ukraine | - | - | - | - | 1 | 1 | 1 | 14 | 17 |
| Viêt Nam | 1 | 11 | 2 | - | 1 | 1 | - | - | 16 |
| Total | 4 | 49 | 22 | 7 | 11 | 5 | 6 | 30 | 134 |

Figure 7 : Nombre d'adoptions internationales selon l'âge de l'enfant (en mois), Québec, 2016

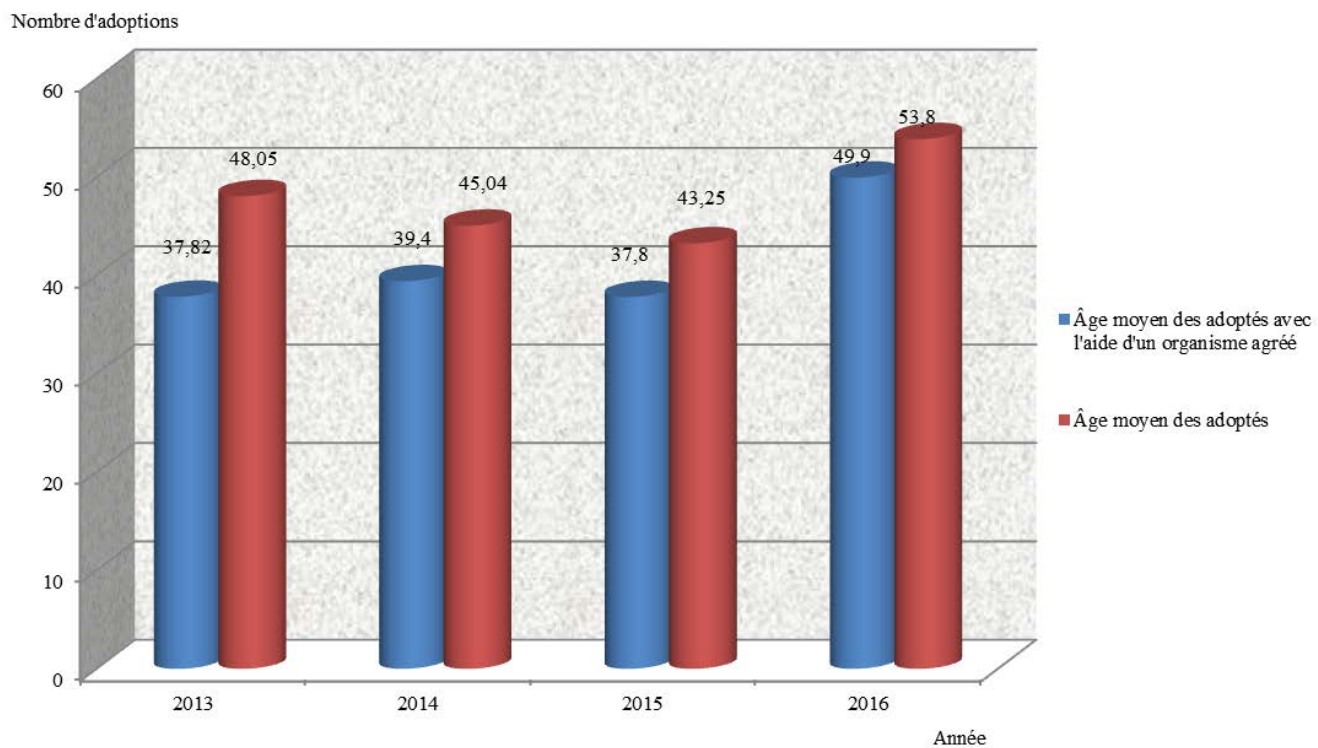


F. Âge moyen des enfants adoptés à leur arrivée au Québec

Tableau 6 : Âge moyen des enfants adoptés (en mois) à leur arrivée au Québec, de 2013 à 2016

| | 2013 | 2014 | 2015 | 2016 |
|--|-------|-------|-------|------|
| Âge moyen des adoptés | 48,05 | 45,04 | 43,25 | 53,8 |
| Âge moyen des adoptés avec l'aide d'un organisme agréé | 37,82 | 39,4 | 37,8 | 49,9 |

Figure 8 : Âge moyen des enfants adoptés (en mois) à leur arrivée au Québec, de 2013 à 2016

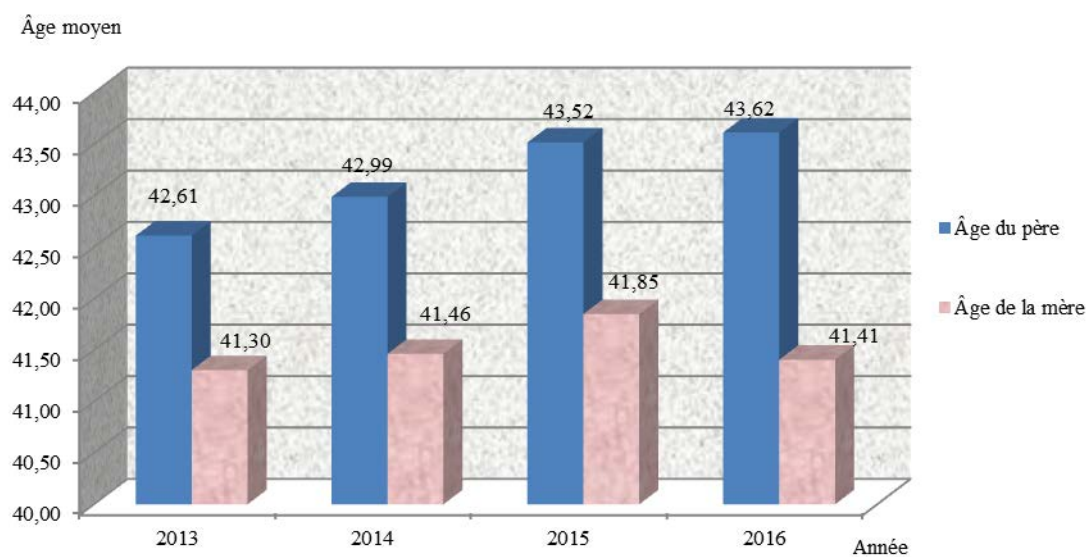


G. Âge moyen des adoptants à l'arrivée de l'enfant

Tableau 7 : Âge moyen des adoptants à l'arrivée de l'enfant, de 2013 à 2016

| | Âge du père | Âge de la mère |
|------|-------------|----------------|
| 2013 | 42,61 | 41,30 |
| 2014 | 42,99 | 41,46 |
| 2015 | 43,52 | 41,85 |
| 2016 | 43,62 | 41,41 |

Figure 9 : Âge moyen des adoptants à l'arrivée de l'enfant, de 2013 à 2016

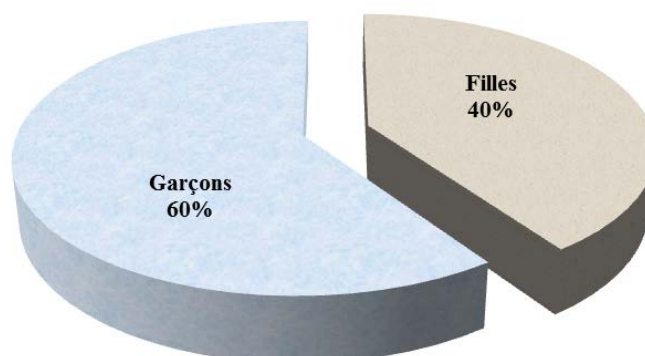


H. Nombre d'adoptions internationales selon le sexe de l'enfant

Tableau 8 : Nombre d'adoptions internationales selon le sexe de l'enfant, Québec, 2016

| Pays | Filles | Garçons | Total |
|---------------|--------|---------|-------|
| Burkina Faso | 2 | 1 | 3 |
| Burundi | - | 1 | 1 |
| Cameroun | 1 | 3 | 4 |
| Canada (Ont.) | 1 | 3 | 4 |
| Chine | 11 | 18 | 29 |
| Colombie | 8 | 10 | 18 |
| Corée du Sud | 1 | 12 | 13 |
| Guinée | 1 | 1 | 2 |
| Haiti | 3 | 1 | 4 |
| Madagascar | 2 | 1 | 3 |
| Niger | - | 1 | 1 |
| Philippines | 3 | 5 | 8 |
| Roumanie | 3 | - | 3 |
| Thaïlande | - | 6 | 6 |
| Tunisie | - | 2 | 2 |
| Ukraine | 9 | 8 | 17 |
| Viêt Nam | 9 | 7 | 16 |
| Total | 54 | 80 | 134 |

Figure 10 : Répartition des adoptions internationales selon le sexe de l'enfant, Québec, 2016




I. Nombre d'adoptions de fratries

Tableau 9 : Nombre d'adoptions de fratries selon le pays d'origine des enfants, Québec, 2016

| Pays / Fratries | Nombre de fratries de : | | | |
|--------------------------|-------------------------|-----------|-----------|-----------|
| | 2 enfants | 3 enfants | 4 enfants | 5 enfants |
| Cameroun | - | - | 1 | - |
| Colombie | 4 | 2 | - | - |
| Haïti | 1 | - | - | - |
| Philippines | 1 | - | - | - |
| Ukraine | 2 | 1 | - | 1 |
| Total | 8 | 3 | 1 | 1 |
| 13 fratries (34 enfants) | | | | |

Figure 11 : Proportion d'enfants faisant partie d'une fratrie qui a été adoptée, Québec, 2016

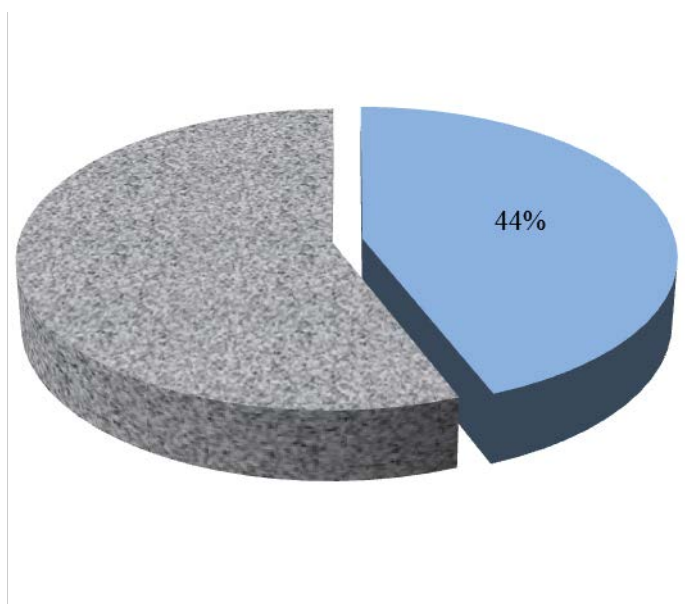


J. Nombre d'enfants adoptés et considérés comme ayant des problèmes de santé selon leur pays d'origine

Tableau 10 : Nombre d'enfants adoptés et considérés comme ayant des problèmes de santé selon leur pays d'origine, Québec, 2016

| Pays | Nombre d'enfants |
|-------------|------------------|
| Chine | 27 |
| Colombie | 15 |
| Haïti | 1 |
| Philippines | 1 |
| Viêt Nam | 15 |
| Total | 59 |

Figure 12 : Proportion d'enfants adoptés et considérés comme ayant des problèmes de santé selon leur pays d'origine, Québec, 2016



3. ANTÉCÉDENTS SOCIOBIOLOGIQUES ET RETROUVAILLES INTERNATIONALES



La Loi sur la protection de la jeunesse attribue au ministre de la Santé et des Services sociaux la responsabilité de conserver les dossiers d'adoption d'enfants domiciliés hors du Québec et de répondre aux demandes d'antécédents sociobiologiques et de retrouvailles internationales. Cette responsabilité s'exerce conformément à [la Loi sur la protection de la jeunesse](#) et au [Code civil du Québec](#) et en collaboration avec les personnes qui détiennent des responsabilités en matière d'adoption au Québec et à l'étranger.

Tableau 11 : Nombre de demandes de sommaires d'antécédents et de retrouvailles internationales selon le type de demandeur, de 2013 à 2016

| Année | Personne adoptée | Parent adoptif | Parent biologique | Total annuel |
|-------------|------------------|----------------|-------------------|--------------|
| 2013 | 15 | 2 | 0 | 17 |
| 2014 | 8 | 1 | 0 | 9 |
| 2015 | 17 | 2 | 2 | 21 |
| 2016 | 46 | 4 | 3 | 53 |

Figure 13 : Nombre de demandes de sommaires d'antécédents et de retrouvailles internationales selon le type de demandeur, de 2013 à 2016

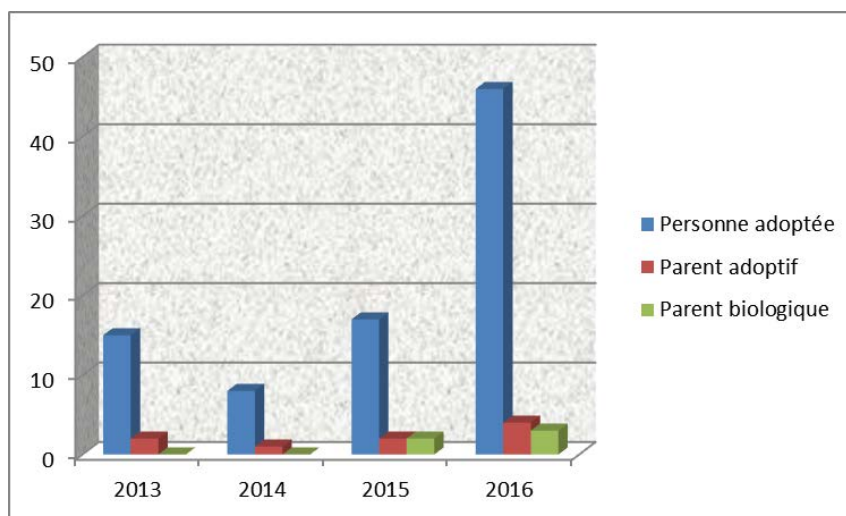
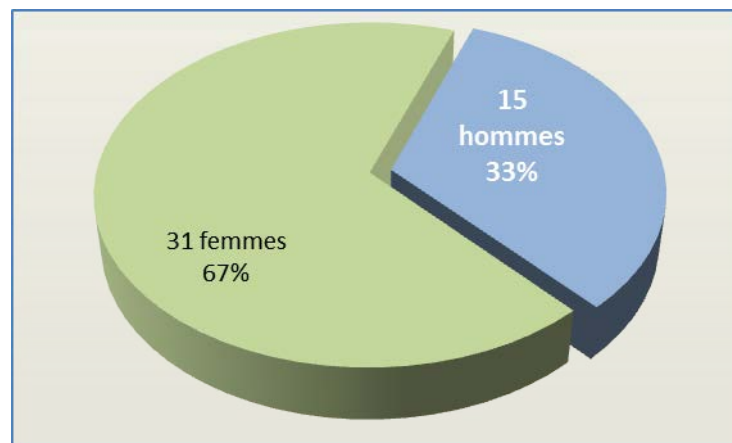
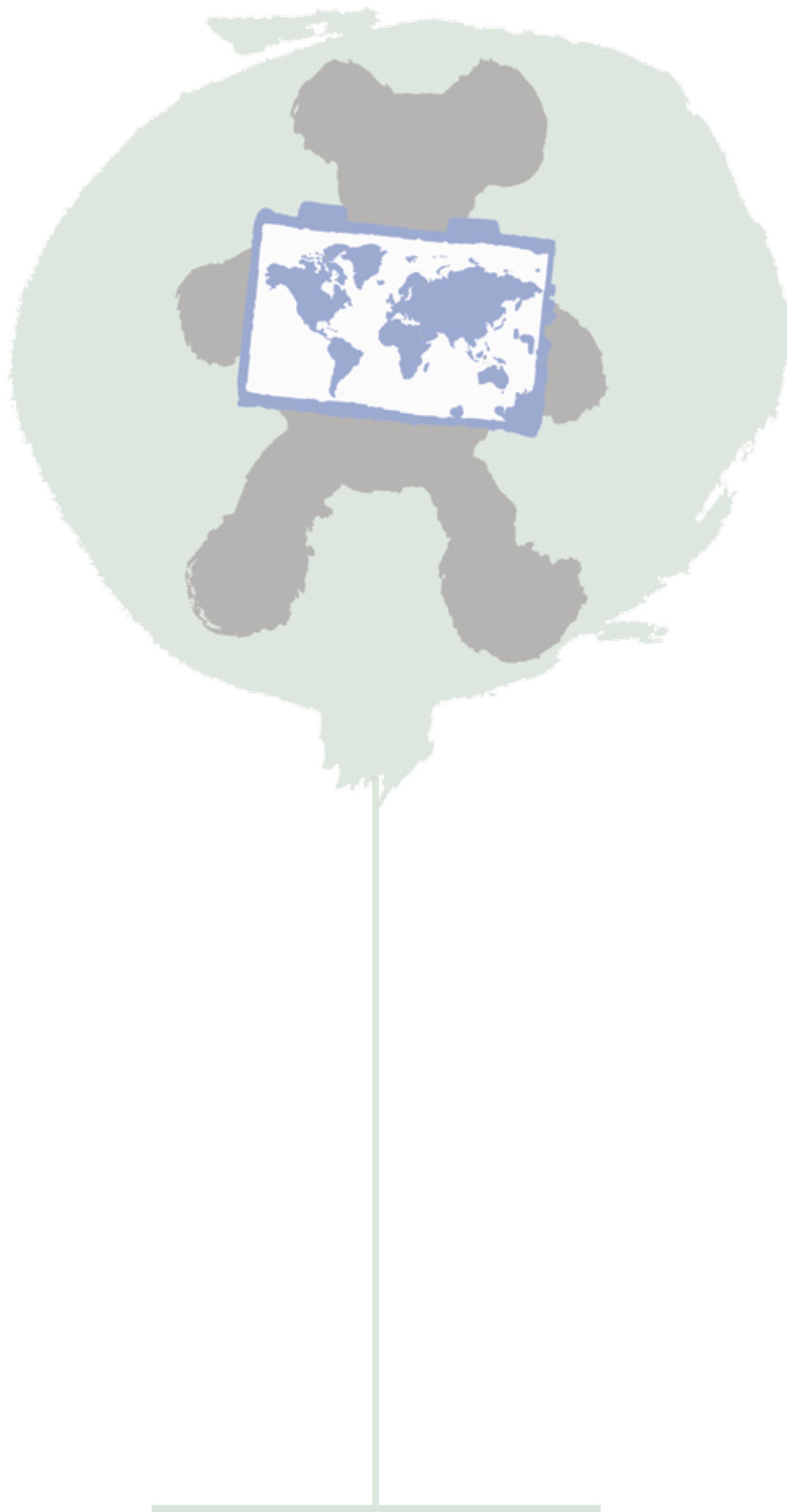


Tableau 12 : Nombre de demandes de sommaires d'antécédents et de retrouvailles internationales reçues des personnes adoptées selon leur catégorie d'âge, Québec, 2016

| Catégorie d'âge | 0-13 ans | 14-23 ans | 24-33 ans | 34-43 ans | 44 ans et plus |
|--------------------|----------|-----------|-----------|-----------|----------------|
| Nombre de demandes | - | 23 | 18 | 3 | 2 |

Figure 14 : Nombre de demandes de sommaires d'antécédents et de retrouvailles internationales reçues des personnes adoptées selon leur sexe, Québec, 2016





Secrétariat
à l'adoption
internationale

Québec 