

BNQ

bulletin de la bibliothèque nationale du québec

Montréal — Numéro spécial — Avril 1980

ISSN 0045 — 1967

statistiques de l'édition au québec en 1979



Ministère des Affaires culturelles
Bibliothèque nationale du Québec



SOMMAIRE

Statistiques de l'édition au Québec en 1979	2
Répartition du prix moyen et du nombre de titres par catégories de sujets	3
Répartition du nombre d'exemplaires par catégories de sujets.....	4
Répartition des titres et des exemplaires par langue selon les catégories de sujets	5
Monographies : commentaires généraux.....	6
Comparaison du nombre de titres en 1978 et 1979 (monographies).....	8
Comparaison du prix moyen pour les catégories spéciales en 1978 et 1979 (monographies).....	10
Répartition des titres en pourcentage par langues de publication en 1978 et 1979 (monographies).....	10
Évolution du nombre de titres de 1970 à 1979.....	11
Évolution du nombre d'exemplaires de 1970 à 1979	11
Évolution du tirage moyen par titre de 1970 à 1979.....	11
Répartition du prix moyen, du nombre de titres et du tirage (en milliers d'exemplaires) par langue de publication, selon la périodicité et le type de publication	12
Répartition du nombre de titres par périodicité selon les catégories de sujets	13
Répartition du tirage par périodicité selon les catégories de sujets	14
Répartition du nombre de titres par région administrative du Québec selon la périodicité et le type de publication	15
Publications en série : commentaires généraux	16
Lexique	18
Publications de la Bibliothèque nationale du Québec	19

Montréal - Numéro spécial - Avril 1980

DIRECTION
Louis Bélanger

COMITÉ DE RÉDACTION
Anastassia Saint-Pierre,
présidente
Lise Côté
Hélène Roussel
Denis Rivest

PHOTOGRAPHIE
Jacques King
(Service de microphotographie)

Courrier de la deuxième classe
Enregistrement no 1503
Dépôt légal — 2^e trimestre 1980
Bibliothèque nationale du Québec
ISSN 0045 — 1967

Reproduction autorisée des textes non copyright, sur demande et mention de l'auteur et de la source. Les articles publiés n'engagent que leurs auteurs.

LE BULLETIN DE LA BIBLIOTHÈQUE NATIONALE DU QUÉBEC est publié trimestriellement. Il est distribué gratuitement à titre personnel. On peut se le procurer en adressant sa demande à la :

Bibliothèque nationale du Québec
Service des publications
1700, rue Saint-Denis
MONTRÉAL (Québec) HEX 3K6

**statistiques
de l'édition au québec
en 1979**

Les statistiques et les tableaux concernent les documents déposés au Bureau du dépôt légal entre le 1^{er} janvier 1979 et le 31 décembre 1979. Ils sont regroupés en deux sections : les monographies et les publications en série des secteurs privé et public. Les statistiques sont préparées par le Bureau du dépôt légal, la Coordination de l'informatique et le Service des publications de la Bibliothèque nationale du Québec conformément aux recommandations de l'Unesco. Les définitions utilisées pour l'établissement de ces statistiques sont énumérées dans un lexique présenté à la fin de ce numéro et la classification est celle de la Classification décimale universelle.

Les statistiques présentent la production de livres et de brochures (monographies) ainsi que celle des journaux d'information générale et des périodiques (publications en série) déposée pour la première fois au cours de 1979. Par conséquent, les chiffres reflètent le dépôt effectué en cours d'année par les éditeurs québécois, éditeur entendu au sens large puisqu'il s'agit aussi bien d'un éditeur commercial que de toute autre personne, groupe, organisme à caractère privé ou public qui « publie » c'est-à-dire qui met en circulation un document en vue d'une distribution ou vente publique. Les tirages sont compilés à partir des données inscrites sur la déclaration de dépôt légal remplie par l'éditeur et accompagnant tout document déposé à la Bibliothèque nationale du Québec.

Nous tenons à remercier tous ceux qui ont contribué à rendre possible la publication de ce numéro spécial.

L'ÉDITION AU QUÉBEC EN 1979 (MONOGRAPHIES)

1. RÉPARTITION DU PRIX MOYEN ET DU NOMBRE DE TITRES PAR CATÉGORIES DE SUJETS

CATÉGORIES	PRIX MOY.	NOMBRE TOTAL			PREMIÈRES ÉDITIONS			RÉÉDITIONS		
		LIVRES	BROCHURES	TOTAL	LIVRES	BROCHURES	TOTAL	LIVRES	BROCHURES	TOTAL
1 GÉNÉRALITÉS	5,12	98	70	168	87	66	153	11	4	15
2 PHILOSOPHIE, PSYCH.	6,95	161	9	170	158	9	167	3	0	3
3 RELIGION, THÉOLOGIE	5,95	72	30	102	66	29	95	6	1	7
4 SOCIOLOGIE, STAT.	6,51	81	6	87	79	5	84	2	1	3
5 SC. POLITIQUES	2,19	307	455	762	304	448	752	3	7	10
6 DROIT, ADM. PUBL.	7,43	229	108	337	203	101	304	26	7	33
7 ART ET SC. MILIT.	5,50	1	0	1	1	0	1	0	0	0
8 ENSEIGN., ÉDUCATION	1,26	385	403	788	368	392	760	17	11	28
9 COMMERCE, COMMUNIC.	2,78	54	32	86	54	32	86	0	0	0
10 ETHNOGR., MOEURS	9,56	21	1	22	21	1	22	0	0	0
11 LINGUISTIQUE, PHIL.	6,63	94	12	106	84	10	94	10	2	12
12 MATHÉMATIQUES	7,14	54	6	60	47	4	51	7	2	9
13 SC. NATURELLES	4,12	139	75	214	121	72	193	18	3	21
14 SC. MÉDICALES, HYG.	4,52	141	65	206	127	65	192	14	0	14
15 TECHN., INDUSTRIES	5,29	93	50	143	78	50	128	15	0	15
16 AGRICULTURE, SYLV.	1,31	143	138	281	127	124	251	16	14	30
17 ÉCON. DOMESTIQUE	6,87	66	28	94	61	28	89	5	0	5
18 ORG. DU COMMERCE	1,51	110	445	555	92	208	300	18	237	255
19 URB., ARCH., ARTS	10,93	146	60	206	143	60	203	3	0	3
20 DIV., JEUX, SPORTS	10,14	78	9	87	77	9	86	1	0	1
21 LITT. (HIST., CRIT.)	10,98	24	2	26	23	2	25	1	0	1
22 GÉOGRAPHIE, VOYAGES	7,40	39	8	47	33	8	41	6	0	6
23 HIST., BIOGRAPHIES	12,15	185	25	210	177	25	202	8	0	8
24 LITT. (TEXTE LITT.)	7,10	407	90	497	400	89	489	7	1	8
TOTAL	4,61	3128	2127	5255	2931	1837	4768	197	290	487
CHACUNE DES CATÉGORIES SUIVANTES A DÉJÀ ÉTÉ COMPTÉE PLUS HAUT										
26 LIVRES POUR ENFANTS	4,79	45	105	150	41	105	146	4	0	4
27 MANUELS SCOLAIRES	7,63	129	54	183	98	51	149	31	3	34
28 GOUV. DU QUÉBEC	,78	851	1361	2212	802	1092	1894	49	269	318
29 VILLE DE MONTRÉAL	,00	3	13	16	3	13	16	0	0	0
30 AUTRES GOUV.	,00	1	4	5	1	4	5	0	0	0
31 ÉD. COMMERCIALE	7,64	1816	447	2263	1690	432	2122	126	15	141

Le Tableau 1 établit la différence entre les premières éditions et les rééditions ainsi qu'entre les livres et les brochures; il spécifie le prix moyen global par titre pour chaque catégorie de sujets. Ainsi, on peut lire en première ligne que 168 titres de la catégorie "Généralités", dont 153 en première édition et 15 en réédition, sont répartis en 98 titres de livres et 70 titres de brochures et ont un prix moyen global de 5,12 \$ par titre.

**L'ÉDITION AU QUÉBEC EN 1979
(MONOGRAPHIES)**

**2. RÉPARTITION DU NOMBRE D'EXEMPLAIRES
PAR CATÉGORIES DE SUJETS**
(en milliers d'exemplaires)

CATÉGORIES	NOMBRE TOTAL			PREMIÈRES ÉDITIONS			RÉÉDITIONS		
	LIVRES	BROCHURES	TOTAL	LIVRES	BROCHURES	TOTAL	LIVRES	BROCHURES	TOTAL
1 GÉNÉRALITÉS	82	35	117	81	30	111	2	6	8
2 PHILOSOPHIE, PSYCH.	671	10	681	669	10	679	2	0	2
3 RELIGION, THÉOLOGIE	257	122	379	250	119	369	7	3	10
4 SOCIOLOGIE, STAT.	179	5	184	168	4	172	10	0	10
5 SC. POLITIQUES	950	2564	3514	937	2521	3458	13	43	56
6 DROIT, ADM. PUBL.	414	933	1347	375	906	1281	39	27	66
7 ART ET SC. MILIT.	3	0	3	3	0	3	0	0	0
8 ENSEIGN., ÉDUCATION	1352	2370	3722	1248	2354	3602	104	16	120
9 COMMERCE, COMMUNIC.	74	178	252	74	178	252	0	0	0
10 ETHNOGR., MOEURS	57	5	62	57	5	62	0	0	0
11 LINGUISTIQUE, PHIL.	340	135	475	266	128	394	74	7	81
12 MATHÉMATIQUES	131	24	155	106	2	108	25	22	47
13 SC. NATURELLES	230	758	988	193	740	933	38	18	56
14 SC. MÉDICALES, HYG.	286	88	374	275	88	363	12	0	12
15 TECHN., INDUSTRIES	169	123	292	153	123	276	16	0	16
16 AGRICULTURE, SYLV.	569	760	1329	467	635	1102	101	124	225
17 ÉCON. DOMESTIQUE	470	666	1136	427	666	1093	43	0	43
18 ORG. DU COMMERCE	522	331	853	252	204	456	270	127	397
19 URB., ARCH., ARTS	389	543	932	372	543	915	17	0	17
20 DIV., JEUX, SPORTS	255	18	273	247	18	265	8	0	8
21 LITT. (HIST., CRIT.)	38	0	38	37	0	37	2	0	2
22 GÉOGRAPHIE, VOYAGES	293	49	342	171	49	220	122	0	122
23 HIST., BIOGRAPHIES	536	34	570	523	34	557	13	0	13
24 LITT. (TEXTE LITT.)	1494	409	1903	1464	408	1872	30	1	31
TOTAL	9761	10160	19921	8815	9765	18580	948	394	1342
CHACUNE DES CATÉGORIES SUIVANTES A DÉJÀ ÉTÉ COMPTÉE PLUS HAUT									
26 LIVRES POUR ENFANTS	147	394	541	145	394	539	2	0	2
27 MANUELS SCOLAIRES	886	369	1255	661	345	1006	225	24	249
28 GOUV. DU QUÉBEC	2427	7647	10074	1959	7300	9259	468	347	815
29 VILLE DE MONTRÉAL	1	3	4	1	3	4	0	0	0
30 AUTRES GOUV.	1	47	48	1	47	48	0	0	0
31 ÉD. COMMERCIALE	6065	994	7059	5651	964	6615	416	30	446

Le Tableau 2 établit la différence entre les premières éditions et les rééditions ainsi qu'entre les livres et les brochures pour chaque catégorie de sujets. Ainsi, on peut lire en première ligne que 117 000 exemplaires de la catégorie "Généralités", dont 111 000 sont des premières éditions et 8 000 sont des rééditions, sont répartis en 82 000 exemplaires de livres et 35 000 exemplaires de brochures.

L'ÉDITION AU QUÉBEC EN 1979 (MONOGRAPHIES)

3. RÉPARTITION DES TITRES ET DES EXEMPLAIRES PAR LANGUE SELON LES CATÉGORIES DE SUJETS

CATÉGORIES	LANGUE DE PUBLICATION					LANGUE ORIGINALE DES TRADUCTIONS												
	TITRES					EXEMPLAIRES 1 - 1000					TITRES				EXEMPLAIRES 1 - 1000			
	FR.	ANG.	AUTR.	MULT.	TOTAL	FR.	ANG.	AUTR.	MULT.	TOTAL	FR.	ANG.	AUTR.	TOTAL	FR.	ANG.	AUTR.	TOTAL
1 GÉNÉRALITÉS	143	23	0	2	168	107	10	0	1	118	0	5	2	7	0	7	1	8
2 PHILOSOPHIE, PSYCH.	166	3	0	1	170	677	3	0	1	681	0	43	4	47	0	209	6	215
3 RELIGION, THÉOLOGIE	96	5	0	1	102	370	9	0	1	380	2	1	5	8	6	5	46	57
4 SOCIOLOGIE, STAT.	69	18	0	0	87	167	16	0	0	183	1	13	0	14	3	69	0	72
5 SC. POLITIQUES	665	78	9	10	762	2726	733	23	33	3515	21	8	9	38	380	23	33	436
6 DROIT, ADM. PUBL.	298	31	0	8	337	1238	81	0	29	1348	6	7	7	20	17	26	26	69
7 ART ET SC. MILIT.	1	0	0	0	1	3	0	0	0	3	0	0	0	0	0	0	0	0
8 ENSEIGN., ÉDUCATION	641	124	15	8	788	3103	608	5	5	3721	44	6	0	50	40	25	0	65
9 COMMERCE, COMMUNIC.	74	11	1	0	86	235	15	2	0	252	0	2	0	2	0	5	0	5
10 ETHNOGR., MOEURS	20	1	0	1	22	61	1	0	0	62	0	1	1	2	0	5	0	5
11 LINGUISTIQUE, PHIL.	75	13	1	17	106	337	97	0	41	475	3	0	14	17	4	0	37	41
12 MATHÉMATIQUES	52	8	0	0	60	152	3	0	0	155	1	3	0	4	1	13	0	14
13 SC. NATURELLES	196	13	0	5	214	881	104	0	4	989	5	18	3	26	23	72	3	98
14 SC. MÉDICALES, HYG.	189	16	0	1	206	361	12	0	1	374	13	22	2	37	9	94	2	105
15 TECHN., INDUSTRIES	117	25	1	0	143	264	27	2	0	293	1	9	0	10	5	42	0	47
16 AGRICULTURE, SYLV.	242	38	0	1	281	1177	151	0	1	1329	0	13	2	15	0	86	2	88
17 ÉCON. DOMESTIQUE	90	4	0	0	94	1065	70	0	0	1135	3	7	10	20	60	122	51	233
18 ORG. DU COMMERCE	503	41	3	8	555	644	204	1	4	853	4	5	9	18	1	22	5	28
19 URB., ARCH., ARTS	185	9	0	12	206	895	10	0	27	932	8	10	6	24	19	77	10	106
20 DIV., JEUX, SPORTS	73	4	0	10	87	260	13	0	1	274	1	12	11	24	10	47	4	61
21 LITT. (HIST., CRIT.)	23	3	0	0	26	38	0	0	0	38	0	0	0	0	0	0	0	0
22 GÉOGRAPHIE, VOYAGES	37	5	0	5	47	148	91	0	103	342	2	6	5	13	13	27	103	143
23 HIST., BIOGRAPHIES	192	17	0	1	210	506	60	0	3	569	3	33	1	37	9	137	1	147
24 LITT. (TEXTE LITT.)	483	13	1	0	497	1887	16	1	0	1904	1	51	2	54	1	230	8	239
TOTAL	4630	503	31	91	5255	17302	2334	34	255	19925	119	275	93	487	601	1343	338	2282
PRIX	4,64	3,65	,44	9,72														
CHACUNE DES CATÉGORIES SUIVANTES A DÉJÀ ÉTÉ COMPTÉE PLUS HAUT																		
26 LIVRES POUR ENFANTS	148	2	0	0	150	537	4	0	0	541	2	39	16	57	4	103	59	166
27 MANUELS SCOLAIRES	164	18	0	1	183	1114	141	0	1	1256	0	12	1	13	0	59	1	60
28 GOUV. DU QUÉBEC	1991	143	29	49	2212	8466	1391	33	183	10073	75	4	34	113	519	9	169	697
29 VILLE DE MONTRÉAL	16	0	0	0	16	5	0	0	0	5	0	0	0	0	0	0	0	0
30 AUTRES GOUV.	5	0	0	0	5	48	0	0	0	48	0	0	0	0	0	0	0	0
31 ÉD. COMMERCIALE	1951	291	1	20	2263	6482	552	0	31	7065	28	220	32	280	38	1139	80	1257

Le Tableau 3 établit la différence entre la langue de publication et la langue originale des traductions ainsi qu'entre le nombre des titres et le nombre de milliers d'exemplaires dans les différentes langues, pour chaque catégorie de sujets. Ainsi, on peut lire sur la première ligne que 168 titres de la catégorie "Généralités" totalisent 118 000 exemplaires et sont répartis en 143 titres de langue française, 23 titres de langue anglaise, aucun titre d'une autre langue que le français et l'anglais et 2 titres multilingues: on peut lire aussi que 7 titres, totalisant 8 000 exemplaires, sont des traductions: aucun titre ne provient du français, 5 titres proviennent de l'anglais et 2 titres proviennent d'une langue indéterminée (multilingue ou autre, car il n'est pas possible de déterminer la langue originale d'un ouvrage multilingue).

MONOGRAPHIES : commentaires généraux

Tableau 1 :

Nombre de titres et prix moyen

Au cours de 1979, le Bureau du dépôt légal a enregistré un nombre total de 5 255 titres de monographies. Parmi les catégories les plus significatives quant au nombre de titres apparaît, au premier rang, la catégorie *enseignement-éducation* (788 titres) suivie des catégories *sciences politiques* (762 titres) et *organisation du commerce* (555 titres). Il est remarquable qu'au cours des cinq dernières années, à l'exception de 1977, la catégorie *enseignement-éducation* a toujours occupé le premier rang.

Des 5 255 titres, on compte 3 128 livres et 2 127 brochures, soit des augmentations de 10,56% dans le cas des livres et de 78,58% dans celui des brochures. En 1978, les premières éditions se chiffraient à 3 701 titres alors qu'en 1979, elles totalisent 4 768 titres. On constate également une augmentation quant au nombre des rééditions: de 319 titres en 1978, elles passent à 487 titres en 1979. Les premières éditions (4 768 titres) se répartissent en 2 931 livres et 1 837 brochures alors que les rééditions (487 titres) comprennent 197 livres et 290 brochures.

Parmi les catégories spéciales, les *livres pour enfants* se chiffrent à 150 titres dont 105 brochures; le total des premières éditions est de 146 titres et celui des rééditions de 4 titres. Les *manuels scolaires* comptent 183 titres dont 129 livres qui se répartissent en 149 premières éditions et 34 rééditions.

La comparaison des catégories *Gouvernement du Québec* et *Édi-*

tion commerciale est assez éclairante. Ainsi, les titres publiés par le *Gouvernement du Québec* se chiffrent à 2 212 titres dont 1 894 premières éditions et 318 rééditions. Il faut souligner qu'il s'agit là d'un accroissement de 70,54% comparativement à 1978. Cette année encore le *Gouvernement du Québec* regroupe le plus grand nombre de brochures, soit 1 361 titres dont 1 092 premières éditions et 269 rééditions.

L'*édition commerciale* ou la production des éditeurs ayant déposé 4 titres et plus au cours de l'année avec ses 2 263 titres répartis en 2 122 premières éditions et 141 rééditions n'enregistre cette année que 7,76% d'augmentation. Par contre, c'est à elle que revient le plus grand nombre de livres, soit un total de 1 816 titres dont 1 690 premières éditions et 126 rééditions.

Le prix moyen tel qu'il apparaît dans ce tableau est de 4,61 \$, soit exactement le même montant qu'en 1978, mais ce prix demeure un prix moyen global. Il est préférable de prendre en considération le prix moyen réel excluant les gratuités qui est de 7,79 \$. Au tableau 5, on retrouvera les variations entre le prix moyen réel et le prix moyen global pour les catégories spéciales.

Tableau 2 :

Nombre d'exemplaires

Le tirage total des monographies reçues au cours de 1979 est de 19 921 000 exemplaires, soit une augmentation de 39,62%. Ainsi, nous constatons cette année une augmentation à la fois quant au nombre de titres et quant au nombre d'exemplaires. La moyenne du tirage par titre est de 3 790 exemplaires en 1979 comparativement à 3 549 exemplaires en 1978.

Les tirages les plus importants se situent aux catégories suivantes : *enseignement-éducation* (3 722 000 exemplaires), *sciences politiques* (3 514 000 exemplaires) et *littérature, c'est-à-dire les textes littéraires* (1 903 000 exemplaires).

Quant aux plus faibles tirages, on les retrouve d'abord à la catégorie *art et sciences militaires* (3 000 exemplaires), mais elle ne compte qu'un (1) titre, suivie des catégories *littérature, c'est-à-dire histoire-critique*, (38 000 exemplaires) et *ethnographie-moeurs* (62 000 exemplaires).

Les premières éditions totalisent 18 580 000 exemplaires et les rééditions 1 342 000 exemplaires. Donc, le tirage moyen des premières éditions pour l'année 1979 est de 3 896 exemplaires et celui des rééditions est de 2 755 exemplaires.

Parmi les premières éditions, c'est encore la catégorie *enseignement-éducation* qui compte le plus fort tirage (3 602 000 exemplaires) suivie des *sciences politiques* (3 458 000 exemplaires).

Par contre, les catégories les plus importantes chez les rééditions sont : *organisation du commerce* (397 000 exemplaires) et *agriculture-sylviculture* (225 000 exemplaires).

Cette année, les publications du *Gouvernement du Québec* dépassent les publications des *éditeurs commerciaux* quant au tirage, soit 10 074 000 exemplaires par rapport à 7 059 000 exemplaires. De plus, les publications du *Gouvernement du Québec* détiennent le tirage le plus important quant aux brochures (7 647 000 exemplaires dont 7 300 000 exemplaires de premières éditions) alors que les publications des *éditeurs commerciaux* s'assurent le plus fort tirage quant aux livres (6 065 000 exemplaires dont 5 651 000 exemplaires de premières éditions).

MONOGRAPHIES : commentaires généraux

Tableau 3 :

Langue de publication
et nombre d'exemplaires

Des 5 255 titres reçus en 1979, 4 630 titres sont publiés en français, 503 titres en anglais, 91 titres multilingues et 31 titres publiés dans une langue autre que le français et l'anglais.

Quant au tirage par langue de publication, le tirage total des titres publiés en français atteint les 17 302 000 exemplaires; celui des titres publiés en anglais, 2 334 000 exemplaires; celui des titres multilingues, 255 000 exemplaires et celui des titres publiés dans une langue autre que le français et l'anglais, 34 000 exemplaires.

Les publications du *Gouvernement du Québec* totalisent 1 991 titres en langue française alors que les *publications commerciales* en ont 1 951. Par contre, les *publications commerciales* ont fait paraître 291 titres en langue anglaise et les publications du *Gouvernement du Québec*: 143.

Les tirages des publications du *Gouvernement du Québec* sont partout les plus importants: 8 466 000 exemplaires en langue française, 1 391 000 exemplaires en langue anglaise, 183 000 exemplaires multilingues et 33 000 exemplaires dans une langue autre que le français et l'anglais.

De l'anglais ont été traduits 275 titres dont 51 titres à la catégorie *littérature, c'est-à-dire les textes littéraires*. Le tirage des traductions anglaises est de 1 343 000 exemplaires alors que pour 119 titres traduits du français, le tirage est de 601 000 exemplaires. Parmi les traductions du français, 44 titres

Tableau 4 :

Comparaison du nombre de titres
(1978-1979)

Le nombre de titres reçus en dépôt légal au cours de 1979 représente une augmentation de 30,72% comparativement à 1978. Les augmentations les plus marquantes se situent aux catégories suivantes: *commerce-communication* 132,43%, *organisation du commerce* 101,08% et *sciences politiques* 97,40%. La diminution la plus importante apparaît à la catégorie *géographie-voyages*, soit 52,04%. Par contre, le *livre pour enfants* enregistre une augmentation de 40,18% alors que le *manuel scolaire* diminue de 2,13%.

Tableau 5 :

Comparaison du prix moyen
(1978-1979)

Comme il a été signalé dans les commentaires du tableau 1, le prix moyen réel, excluant les gratuités, pour l'ensemble des documents enregistrés au Bureau du dépôt légal au cours de 1979 est de 7,79% alors qu'en 1978, il était de 7,11 \$.

Les *livres pour enfants* passent d'un prix moyen réel de 4,22 \$ en 1978 à 4,83 \$ en 1979. Par contre, les *manuels scolaires*, qui accusent une diminution de 2,13% quant au nombre de titres, subissent aussi une baisse de leur prix moyen réel, soit de 8,39 \$ en 1978 à 7,71 \$ en 1979.

Le prix moyen de l'*édition gouvernementale* diminue de 0,15 \$, il passe de 3,25 \$ en 1978 à 3,10 \$ en 1979. L'*édition commerciale* est marquée par une hausse plus importante: un titre en 1979 coûte 8,82 \$ au lieu de 7,27 \$ en 1978.

En bref... (monographies)

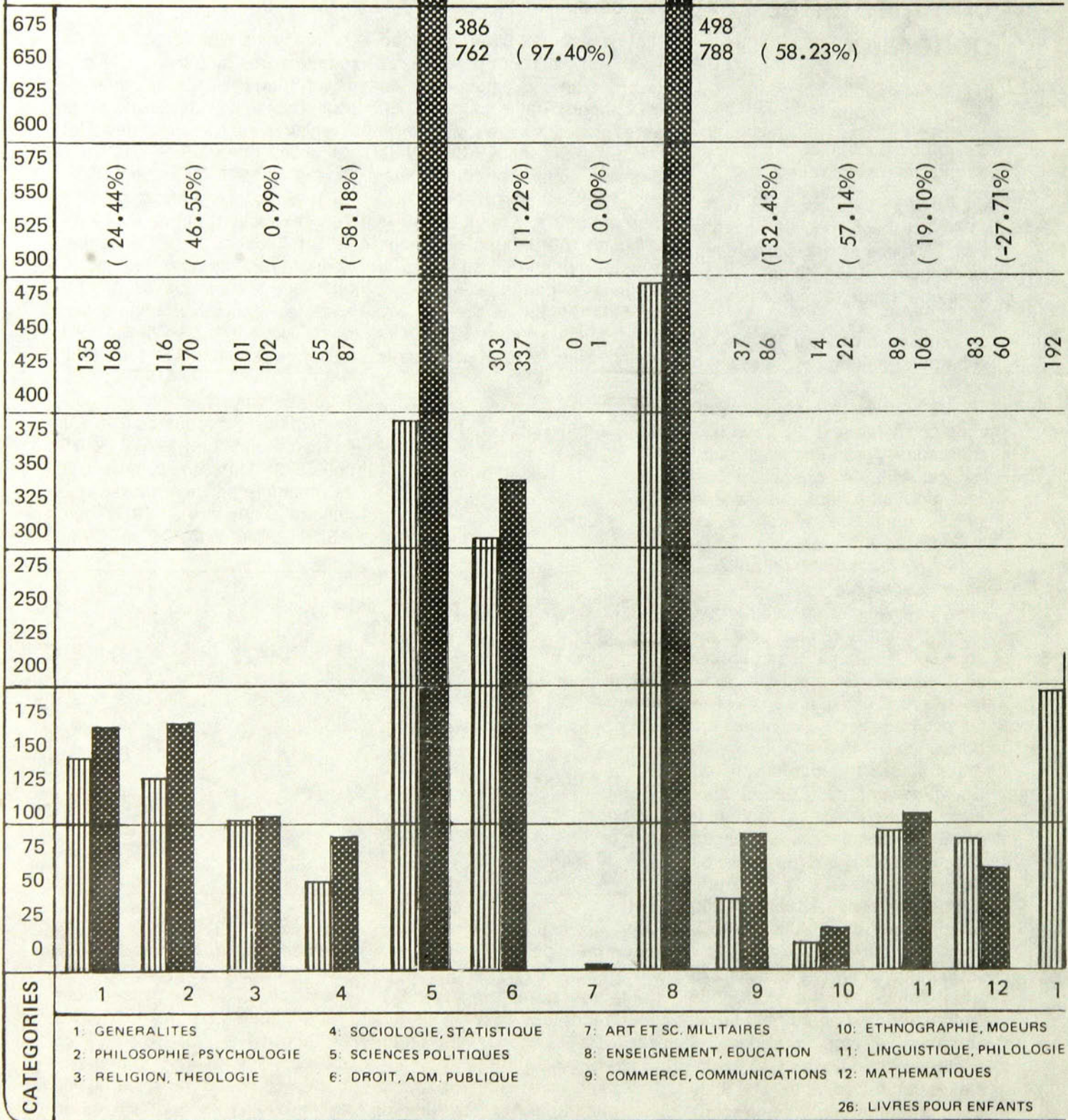
	1978	1979
Nombre de titres	4 020	5 255
Nombre d'exemplaires (1 = 1 000)	14 267	19 921
Tirage moyen	3 549	3 790
Prix moyen réel	7,27 \$	7,79 \$

appartiennent à la catégorie *enseignement-éducation*. Quant aux titres traduits d'une langue autre que le français et l'anglais (93 titres), 14 de ces titres se regroupent à la catégorie *linguistique-philologie*.

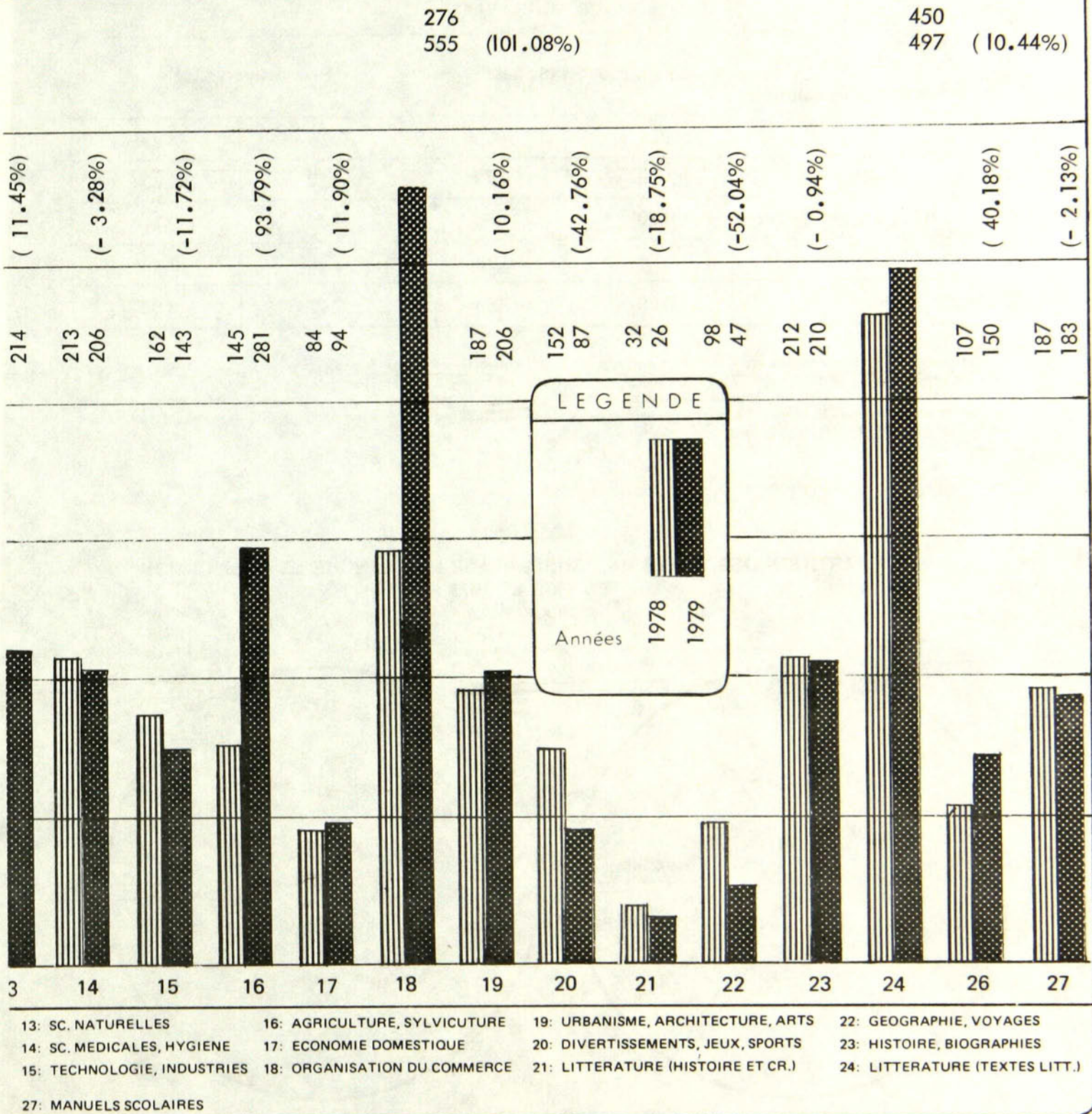
L'*édition commerciale* traduit le plus grand nombre de titres de l'anglais, soit 220 titres avec un tirage total de 1 139 000 exemplaires

alors que le *Gouvernement du Québec* traduit 75 titres du français avec un tirage de 519 000 exemplaires. Des 34 titres traduits d'une langue autre que le français et l'anglais, le *Gouvernement du Québec* en produit 169 000 exemplaires comparativement à 80 000 exemplaires pour les 32 titres de cette même catégorie chez l'*édition commerciale*.

4. COMPARAISON DU NOMBRE DE TITRES EN 1978 ET 1979 (MONOGRAPHIES)



Le Tableau 4 compare le nombre de titres déposés en 1978 au nombre de titres déposés en 1979 et fournit le pourcentage d'augmentation ou de diminution pour l'année 1979, pour chaque catégorie de sujets.



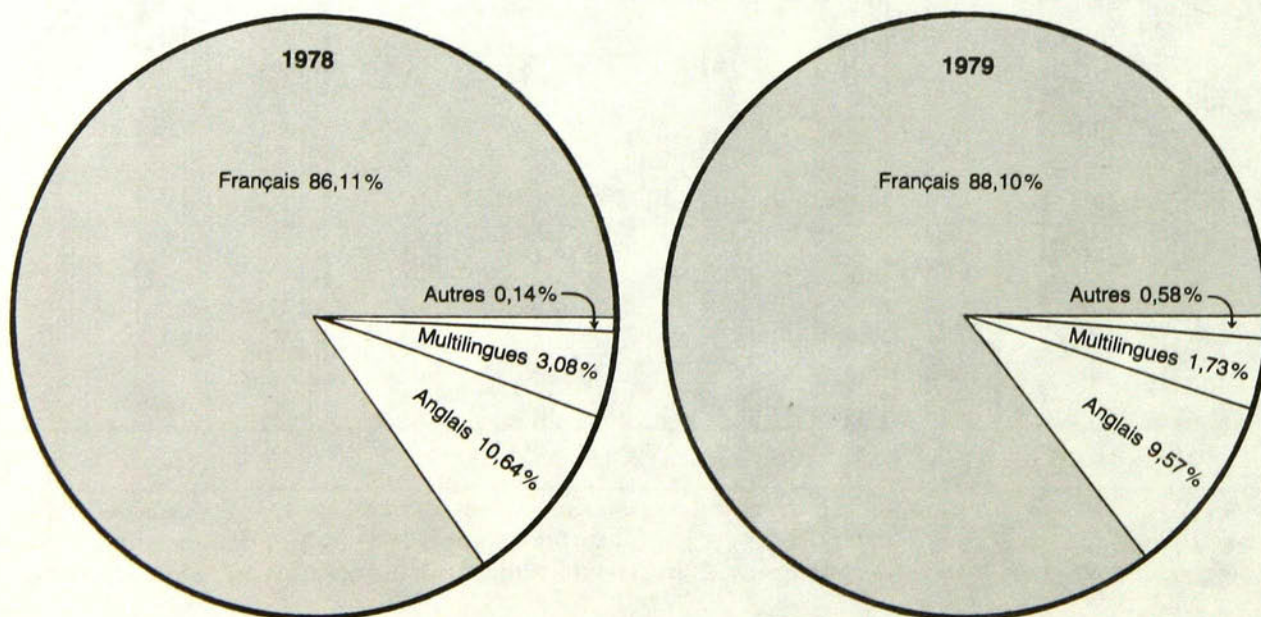
**5. COMPARAISON DU PRIX MOYEN POUR LES CATÉGORIES SPÉCIALES
EN 1978 ET 1979
(MONOGRAPHIES)**

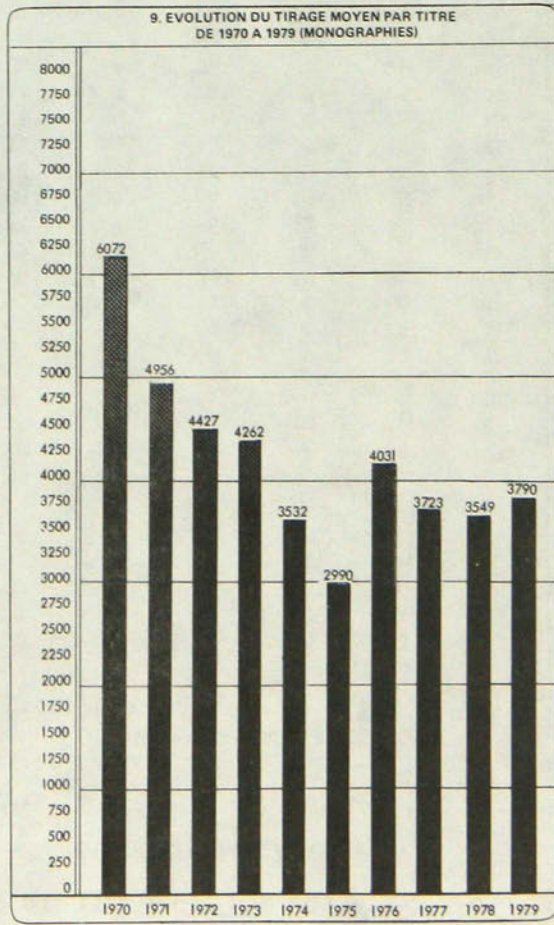
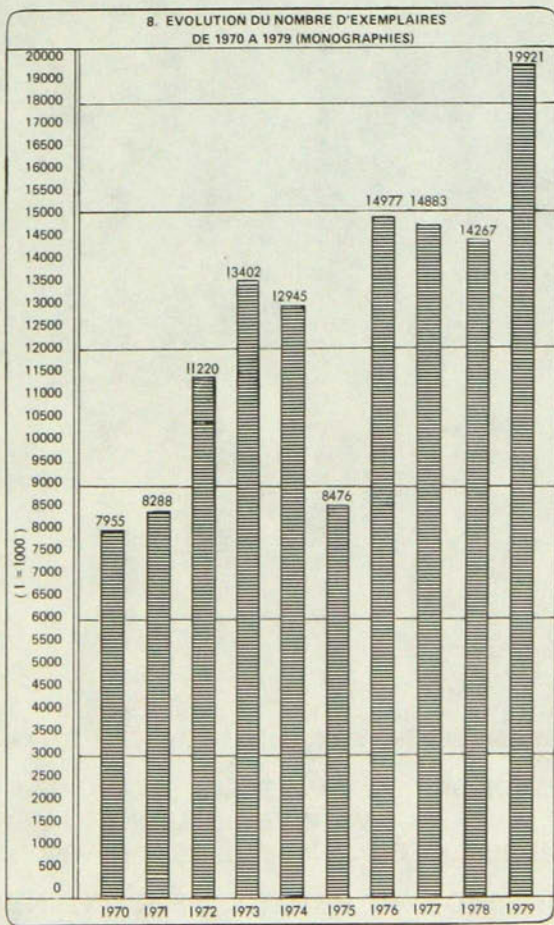
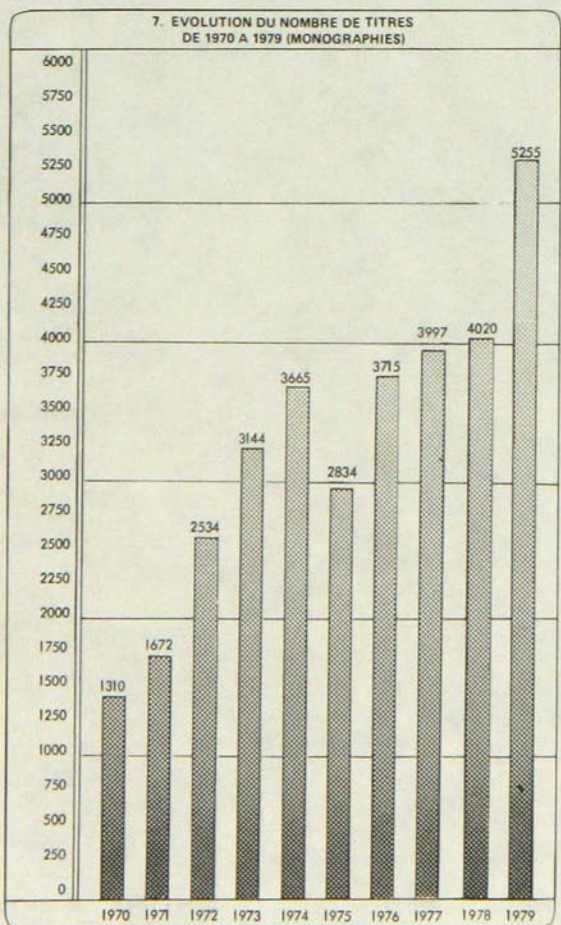
Catégories spéciales	Prix moyen global		Prix moyen réel	
	1978	1979	1978	1979
Livres pour enfants	4,18	4,79	4,22 ¹	4,83 ⁵
Manuels scolaires	8,30	7,63	8,39 ²	7,71 ⁶
Édition gouvernementale	0,54	0,78	3,25 ³	3,10 ⁷
Édition commerciale	6,59	7,64	7,27 ⁴	8,82 ⁸

Le Tableau 5 établit la différence entre le prix moyen global et le prix moyen réel pour chaque catégorie spéciale. Dans le calcul du prix moyen réel, le nombre de titres gratuits a été exclus.

1 en excluant 1 publication(s) gratuite(s)
 2 en excluant 2 publication(s) gratuite(s)
 3 en excluant 1 080 publication(s) gratuite(s)
 4 en excluant 197 publication(s) gratuite(s)
 5 en excluant 1 publication(s) gratuite(s)
 6 en excluant 2 publication(s) gratuite(s)
 7 en excluant 1 658 publication(s) gratuite(s)
 8 en excluant 303 publication(s) gratuite(s)

**6. RÉPARTITION DES TITRES EN POURCENTAGE PAR LANGUE DE PUBLICATION
EN 1978 ET 1979
(MONOGRAPHIES)**





STATISTIQUES 1979 SUR LES PUBLICATIONS EN SÉRIE

JOURNAUX D'INFORMATION GÉNÉRALE ET AUTRES PÉRIODIQUES AU QUÉBEC EN 1979 10. RÉPARTITION DU PRIX MOYEN, DU NOMBRE DE TITRES ET DU TIRAGE (EN MILLIERS D'EXEMPLAIRES) PAR LANGUE DE PUBLICATION, SELON LA PÉRIODICITÉ ET LE TYPE DE PUBLICATION

PÉRIODICITÉ	PRIX MOYEN GLOBAL		PRIX MOYEN RÉEL		NOMBRE DE TITRES PAR LANGUE DE PUBLICATION					TIRAGE PAR LANGUE DE PUBLICATION				
	NUMÉRO	ABONN.	NUMÉRO	ABONN.	FR.	ANG.	AUTR.	MULT.	TOTAL	FR.	ANG.	AUTR.	MULT.	TOTAL
Journaux														
QUOTIDIEN	0,21	29,00	0,21	29,00	2	1	0	0	3	110	10	0	0	120
BI-HEBDOM.	0,00	0,00	0,00	0,00	0	0	0	1	1	0	0	0	4	4
HEBDOMADAIRE	0,04	1,80	0,21	13,50	26	3	0	3	32	508	35	0	100	643
BIMENSUEL	0,02	0,50	0,15	3,00	5	0	1	0	6	87	0	5	0	92
MENSUEL	0,08	0,83	0,50	5,00	6	0	0	0	6	44	0	0	0	44
BIMESTRIEL	0,00	5,00	0,00	5,00	1	0	0	0	1	1	0	0	0	1
SOUS-TOTAL	0,05	2,13	0,23	12,00	40	4	1	4	49	750	45	5	104	904
Autres périodiques														
QUOTIDIEN	0,00	0,00	0,00	0,00	7	0	0	0	7	20	0	0	0	20
BI-HEBDOM.	0,62	0,00	1,25	0,00	2	0	0	0	2	1	0	0	0	1
HEBDOMADAIRE	0,11	3,77	0,47	15,08	47	3	3	0	53	448	11	8	0	467
BIMENSUEL	0,13	9,60	0,49	42,00	30	4	1	4	39	177	20	2	32	231
2 / MOIS	0,00	3,33	0,00	10,00	2	1	0	0	3	5	1	0	0	6
MENSUEL	0,26	2,92	1,06	8,88	159	11	7	7	184	1620	55	13	49	1737
BIMESTRIEL	0,25	2,23	0,92	7,69	86	10	0	7	103	677	186	0	125	988
TRIMESTRIEL	0,43	1,56	1,74	6,49	96	10	0	10	116	1205	93	0	43	1341
3 / AN	0,41	4,92	2,08	18,05	27	3	0	5	35	100	53	0	18	171
SEMESTRIEL	0,55	1,87	3,16	6,25	17	1	0	3	21	84	1	0	5	90
ANNUEL	1,93	0,00	10,91	0,00	318	89	2	32	441	1900	868	2	125	2895
IRREGULIER	0,18	0,21	1,47	6,20	140	14	2	10	166	668	35	2	28	733
SOUS-TOTAL	0,93	1,60	4,65	10,86	931	146	15	78	1170	6904	1322	28	424	8678
TOTAL	0,89	1,62	4,44	10,92	971	150	16	82	1219	7654	1367	33	528	9582

Note:

bimensuel = toutes les 2 semaines ou 26 fois par an
 2 / mois = 2 fois par mois ou 24 fois par an
 bimestriel = tous les 2 mois ou 6 fois par an
 semestriel = 2 fois par an

Le Tableau 10 établit la différence entre le prix moyen global et réel au numéro et à l'abonnement, de même qu'il spécifie le nombre de titres et le tirage par langue de publication, selon la périodicité et le type de publication. Ainsi, on peut lire en première ligne qu'un journal quotidien a un prix moyen global de 0,21 \$ et que le prix moyen réel au numéro est de 0,21 \$ pour un nombre total de 3 titres, dont 2 titres publiés en français et 1 titre publié en anglais, qui totalisent 120 000 exemplaires dont 110 000 exemplaires en français et 10 000 exemplaires en anglais.

PÉRIODIQUES AUTRES QUE JOURNAUX D'INFORMATION GÉNÉRALE AU QUÉBEC EN 1979

11. RÉPARTITION DU NOMBRE DE TITRES PAR PÉRIODICITÉ SELON LES CATÉGORIES DE SUJETS

CATÉGORIES	NOMBRE DE TITRES PAR PÉRIODICITÉ																TOTAL
	QUOT.	BIHEB.	HEBDO.	BIMEN.	2/MOIS	MENSU.	BIMES.	TRIME.	3/AN	SEMES.	ANNU.	BIENN.	TRIEN.	AUTRE	INCON.	IRRÉG.	
1 Généralités	1	0	3	0	0	2	3	1	3	0	20	0	0	0	0	9	42
2 Philosophie, psych.	0	0	1	0	0	4	0	5	0	2	19	0	0	0	0	2	33
3 Religion, théologie	0	0	2	0	0	5	3	7	1	0	7	0	0	0	0	7	32
4 Sociologie, stat.	0	0	0	0	0	2	0	1	0	2	3	0	0	0	0	0	8
5 Sciences politiques	0	0	8	1	0	23	19	16	6	4	72	0	0	0	0	28	177
6 Droit, adm. publ.	0	1	4	2	0	29	16	15	4	2	52	0	0	0	0	16	141
7 Art et sc. militaires	0	0	0	1	0	1	0	1	0	0	0	0	0	0	0	0	3
8 Enseign., éducation	5	0	17	13	1	16	6	11	6	2	25	0	0	0	0	28	130
9 Commerce, communic.	0	0	0	1	0	1	1	2	0	0	4	0	0	0	0	0	9
10 Ethnogr., moeurs	0	1	3	3	0	11	1	4	1	1	3	0	0	0	0	4	32
11 Linguistique, phil.	0	0	0	0	0	0	0	0	0	1	3	0	0	0	0	0	4
12 Mathématiques	0	0	0	0	0	0	1	0	0	0	0	0	0	0	0	0	1
13 Sc. naturelles	0	0	0	0	0	3	3	1	0	0	8	0	0	0	0	4	19
14 Sc. médicales, hyg.	0	0	0	1	0	11	4	7	0	0	45	0	0	0	0	3	71
15 Tech., industries	0	0	1	1	1	8	6	3	0	0	54	0	0	0	0	8	82
16 Agriculture, sylv.	0	0	0	0	0	5	1	6	0	0	28	0	0	0	0	11	51
17 Écon. domestique	0	0	3	0	0	5	1	2	0	0	3	0	0	0	0	1	15
18 Org. du commerce	0	0	3	1	0	12	1	3	1	1	19	0	0	0	0	6	47
19 Urb., arch., arts	0	0	1	4	0	9	9	6	7	1	14	0	0	0	0	11	62
20 Div., jeux, sports	1	0	2	7	0	18	16	10	1	1	55	0	0	0	0	8	119
21 Litt. (Hist., crit.)	0	0	1	2	0	3	3	3	2	4	2	0	0	0	0	1	21
22 Géographie, voyages	0	0	2	0	1	3	0	2	0	0	2	0	0	0	0	0	10
23 Hist. biographies	0	0	0	0	0	3	0	2	3	0	0	0	0	0	0	6	14
SOUS-TOTAL	7	2	51	37	3	174	94	108	35	21	438	0	0	0	0	153	1123
Catégories spéciales de sujets																	
26 Pér. pour enfants et adolescents	0	0	0	1	0	2	0	1	0	0	3	0	0	0	0	0	7
27 Pér. humoristiques, bandes dessinées	0	0	0	0	0	3	3	1	0	0	0	0	0	0	0	7	14
28 Bulletins paroissiaux	0	0	0	0	0	0	0	1	0	0	0	0	0	0	0	0	1
29 Bulletins des écoles	0	0	2	0	0	2	3	4	0	0	0	0	0	0	0	4	15
30 Journaux d'entreprises	0	0	0	1	0	3	3	1	0	0	0	0	0	0	0	2	10
SOUS-TOTAL	0	0	2	2	0	10	9	8	0	0	3	0	0	0	0	13	47
TOTAL	7	2	53	39	3	184	103	116	35	21	441	0	0	0	0	166	1170
CHACUNE DES CATÉGORIES SUIVANTES A DÉJÀ ÉTÉ COMPTÉE PLUS HAUT																	
Publication officielle																	
31 Gouv. du Québec	1	1	8	2	1	14	9	6	4	4	175	0	0	0	0	21	246
34 Gouv. local ou multi-local	0	0	0	0	0	10	5	11	3	3	13	0	0	0	0	8	53
TOTAL	1	1	8	2	1	24	14	17	7	7	188	0	0	0	0	29	299

Le Tableau 11 établit la différence entre le nombre de titres selon la périodicité pour chaque catégorie de sujets. Ainsi, on peut lire en première ligne que 42 titres de périodiques à la catégorie "Généralités" se répartissent comme suit: 1 périodique quotidien, aucun périodique bihebdomadaire, 3 périodiques hebdomadaires, aucun périodique bimensuel, aucun périodique paraissant 2 fois par mois, 2 périodiques mensuels, 3 périodiques bimestriels, 1 périodique trimestriel, 3 périodiques paraissant 3 fois par an, aucun périodique semestriel, 20 périodiques annuels, aucun périodique biennal, aucun périodique triennal, aucun périodique à périodicité autre, inconnue et 9 périodiques irréguliers.

PÉRIODIQUES AUTRES QUE JOURNAUX D'INFORMATION GÉNÉRALE AU QUÉBEC EN 1979

12. RÉPARTITION DU TIRAGE PAR PÉRIODICITÉ SELON LES CATÉGORIES DE SUJETS
(EN MILLIERS D'EXEMPLAIRES)

CATÉGORIES	TIRAGE PAR PÉRIODICITÉ																TOTAL
	QUOT.	BIHEB.	HEBDO.	BIMEN.	2/MOIS	MENSU.	BIMES.	TRIME.	3/AN	SEMES.	ANNU.	BIENN.	TRIEH.	AUTRE	INCON.	IRRÉG.	
1 Généralités	1	0	0	0	0	4	2	0	3	0	45	0	0	0	0	7	62
2 Philosophie, psych.	0	0	20	0	0	20	0	6	0	4	163	0	0	0	0	2	215
3 Religion, théologie	0	0	10	0	0	30	5	17	0	0	78	0	0	0	0	34	174
4 Sociologie, stat.	0	0	0	0	0	27	0	0	0	3	6	0	0	0	0	0	36
5 Sciences politiques	0	0	52	5	0	277	181	140	5	4	303	0	0	0	0	213	1180
6 Droit, adm. publ.	0	0	37	39	0	80	378	144	31	22	524	0	0	0	0	90	1345
7 Art et sc. militaires	0	0	0	3	0	0	0	0	0	0	0	0	0	0	0	0	3
8 Enseign., éducation	14	0	25	12	2	292	37	94	12	23	104	0	0	0	0	33	648
9 Commerce, communic.	0	0	0	1	0	7	0	0	0	0	12	0	0	0	0	0	20
10 Ethnogr., moeurs	0	1	8	18	0	33	1	34	1	0	4	0	0	0	0	4	104
11 Linguistique, phil.	0	0	0	0	0	0	0	0	0	1	3	0	0	0	0	0	4
12 Mathématiques	0	0	0	0	0	0	2	0	0	0	0	0	0	0	0	0	2
13 Sc. naturelles	0	0	0	0	0	2	6	0	0	0	9	0	0	0	0	1	18
14 Sc. médicales, hyg.	0	0	0	3	0	220	17	60	0	0	73	0	0	0	0	6	379
15 Tech., industries	0	0	1	5	1	64	23	2	0	0	105	0	0	0	0	143	344
16 Agriculture, sylv.	0	0	0	0	0	11	1	21	0	0	233	0	0	0	0	11	277
17 Econ. domestique	0	0	125	0	0	140	19	95	0	0	32	0	0	0	0	6	417
18 Org. du commerce	0	0	60	20	0	117	20	397	50	10	66	0	0	0	0	15	755
19 Urb., arch., arts	0	0	100	85	0	71	48	8	22	10	54	0	0	0	0	42	440
20 Div., jeux, sports	5	0	11	8	0	211	211	129	40	8	707	0	0	0	0	35	1365
21 Litt. (Hist., crit.)	0	0	1	0	0	5	2	28	4	5	55	0	0	0	0	1	101
22 Géographie, voyages	0	0	15	0	3	11	0	130	0	0	200	0	0	0	0	0	359
23 Hist. biographies	0	0	0	0	0	1	0	0	3	0	0	0	0	0	0	4	8
SOUS-TOTAL	20	1	465	199	6	1621	952	1305	170	91	2775	0	0	0	0	645	8250
Catégories spéciales de sujets	0	0	0	30	0	60	0	20	0	0	120	0	0	0	0	0	230
26 Per. pour enfants et adolescents	0	0	0	0	0	50	30	10	0	0	0	0	0	0	0	84	174
27 Per. humoristiques, bandes dessinées	0	0	0	0	0	0	0	3	0	0	0	0	0	0	0	0	3
28 Bulletins paroissiaux	0	0	2	0	0	1	3	2	0	0	0	0	0	0	0	2	10
29 Bulletins des écoles	0	0	0	1	0	4	4	1	0	0	0	0	0	0	0	2	12
30 Journaux d'entreprises	0	0	0	0	0	0	0	0	0	0	0	0	0	0	0	0	0
SOUS-TOTAL	0	0	2	31	0	115	37	35	0	0	120	0	0	0	0	88	428
TOTAL	20	1	467	230	6	1736	989	1341	170	91	2895	0	0	0	0	734	8680
CHACUNE DES CATÉGORIES SUIVANTES A DÉJÀ ÉTÉ COMPTÉE PLUS HAUT																	
Publication officielle	0	0	5	5	1	194	274	104	2	23	1125	0	0	0	0	136	1869
31 Gouv. du Québec	0	0	0	0	0	31	14	133	31	30	30	0	0	0	0	59	328
34 Gouv. local ou multi-local	0	0	0	0	0	0	0	0	0	0	0	0	0	0	0	0	0
TOTAL	0	0	5	5	1	225	288	237	33	53	1156	0	0	0	0	195	2198

Note:

Les totaux et sous-totaux de nombre d'exemplaires ne correspondent pas toujours à la somme des nombres de la rangée ou de la colonne correspondante. Le fait d'arrondir au millier d'exemplaires le plus proche pour chaque nombre amène quelques milliers d'exemplaires de différence avec le fait d'arrondir le total dans certains cas.

Le Tableau 12 établit la différence entre le nombre d'exemplaires selon la périodicité pour chaque catégorie de sujets. Ainsi, on peut lire en première ligne que 62 000 exemplaires de périodiques à la catégorie "Généralités" se répartissent en 1 000 exemplaires de périodiques quotidiens, aucun exemplaire de périodique bihebdomadaire, aucun exemplaire de périodique hebdomadaire, aucun exemplaire de périodique bimensuel, aucun exemplaire de périodique paraissant 2 fois par mois, 4 000 exemplaires de périodiques mensuels, 2 000 exemplaires de périodiques bimestriels, aucun exemplaire de périodique trimestriel, 3 000 exemplaires de périodiques paraissant 3 fois par an, aucun exemplaire de périodique semestriel, 45 000 exemplaires de périodiques annuels, aucun exemplaire de périodique biennal, triennal, autre, inconnu et 7 000 exemplaires de périodiques irréguliers.

JOURNAUX D'INFORMATION GÉNÉRALE ET AUTRES PÉRIODIQUES AU QUÉBEC EN 1979

13. RÉPARTITION DU NOMBRE DE TITRES PAR RÉGION ADMINISTRATIVE DU QUÉBEC SELON LA PÉRIODICITÉ ET LE TYPE DE PUBLICATION

PÉRIODICITÉ	NOMBRE DE TITRES PAR RÉGION ADMINISTRATIVE DU QUÉBEC										TOTAL	
	B. ST-L./GAS.	SAG./L. ST-J.	QUÉBEC	TROIS-RIV.	C. DE L'EST	MONTRÉAL	OUTAOUAIS	NORD-OUEST	CÔTE-NORD	NOUV.-QUÉBEC		
Journaux												
QUOTIDIEN	0	0	0	0	1	2	0	0	0	0	0	3
BI-HEBDOM.	0	0	0	0	0	1	0	0	0	0	0	1
HEBDOMADAIRE	1	1	6	1	0	15	1	2	5	0	0	32
BIMENSUEL	0	1	4	0	0	1	0	0	0	0	0	6
MENSUEL	0	0	1	0	0	5	0	0	0	0	0	6
BIMESTRIEL	0	0	0	1	0	0	0	0	0	0	0	1
SOUS-TOTAL	1	2	11	2	1	24	1	2	5	0	0	49
Autres périodiques												
QUOTIDIEN	1	1	1	0	0	4	0	0	0	0	0	7
BI-HEBDOM.	0	0	2	0	0	0	0	0	0	0	0	2
HEBDOMADAIRE	0	5	10	0	0	37	1	0	0	0	0	53
BIMENSUEL	5	0	7	0	0	25	1	1	0	0	0	39
2 / MOIS	0	0	1	0	0	2	0	0	0	0	0	3
MENSUEL	6	2	48	6	5	108	5	2	1	1	0	184
BIMESTRIEL	2	3	19	2	2	69	2	1	3	0	0	103
TRIMESTRIEL	2	4	21	2	2	80	4	1	0	0	0	116
3 / AN	1	1	6	1	1	22	2	0	1	0	0	35
SEMESTRIEL	0	1	3	1	2	14	0	0	0	0	0	21
ANNUEL	7	5	170	5	4	234	13	1	2	0	0	441
IRREGULIER	3	3	43	7	2	103	5	0	0	0	0	166
SOUS-TOTAL	27	25	331	24	18	698	33	6	7	1	1	1170
TOTAL	28	27	342	26	19	722	34	8	12	1	1	1219

Note:

bimensuel = toutes les 2 semaines ou 26 fois par an
 2 / mois = 2 fois par mois ou 24 fois par an
 bimestriel = tous les 2 mois ou 6 fois par an
 semestriel = 2 fois par an

Le Tableau 13 établit la différence entre le nombre de titres par région administrative du Québec selon la périodicité et le type de publication. Ainsi, on peut lire en première ligne qu'aucun journal quotidien ne provient de la région du Bas Saint-Laurent-Gaspésie, du Saguenay-Lac Saint-Jean, de Québec, des Trois-Rivières, que 1 titre provient des Cantons-de-l'Est, que 2 titres proviennent de Montréal, qu'aucun titre ne provient de l'Outaouais, du Nord-Ouest, de la Côte-Nord, du Nouveau-Québec pour un nombre total de 3 titres.

PUBLICATIONS EN SÉRIE : commentaires généraux

Tableau 10 :

Prix moyen et nombre de titres

Au cours de 1979, le Bureau du dépôt légal recevait en dépôt 1 219 nouveaux titres de publications en série dont 49 journaux et 1 170 périodiques comparativement à 1978, où il en enregistrait 1 045 titres dont 37 journaux et 1 008 périodiques.

Des 49 titres de journaux, 40 sont d'expression française, 4 d'expression anglaise, 4 multilingues et 1 d'une langue autre que le français et l'anglais. Cette année encore la périodicité dominante des journaux est l'hebdomadaire avec 32 titres dont 26 titres français, 3 titres anglais, 3 titres multilingues, mais aucun titre d'une langue autre que le français et l'anglais.

Le prix moyen réel au numéro d'un journal hebdomadaire est de 0,21 \$ alors qu'en 1978, il était de 0,22 \$.

En 1979, le Bureau du dépôt légal enregistrait 1 170 nouveaux titres de périodique, comparativement à 1 008 titres en 1978. De ces 1 170 titres, 931 titres étaient de langue française, 146 titres de langue anglaise, 78 titres multilingues et 15 titres d'une langue autre que le français et l'anglais.

Encore une fois, ce sont les périodiques annuels qui ont le plus de titres, soit 441 titres sur une possibilité de 1 170 titres, dont 318 titres en français, 89 titres en anglais, 32 multilingues et 2 dans une langue autre que le français et l'anglais.

Le coût moyen réel au numéro de l'annuel est de 10,91 \$ alors qu'en 1978 il était de 5,00 \$.

Tableau 11 :

Nombre de titres et périodicité

Les périodiques totalisent 1 170 nouveaux titres reçus en 1979. Les catégories les plus importantes sont, dans l'ordre, *sciences politiques* (177 titres), *droit-administration publique* (141 titres), *enseignement-éducation* (130 titres) et *divertissements-jeux-sports* (119 titres).

Cette année encore, la périodicité annuelle comporte le plus grand nombre de titres (441 titres), suivie des mensuels (184 titres) et des irréguliers (166 titres).

Comme il était prévisible, les périodiques du *Gouvernement du Québec* (246 titres) comptent à eux seuls 175 publications annuelles en raison des rapports annuels publiés par les ministères et organismes du Gouvernement du Québec.

Tableau 12 :

Tirage et périodicité

Les deux plus importants tirages se retrouvent aux catégories *divertissements-jeux-sports* (1 365 000 exemplaires) et *droit-administration publique* (1 345 000 exemplaires). Ces deux catégories se situaient respectivement au 4^e et au 2^e rang quant au nombre de titres.

Les périodicités les plus importantes sont : les annuels (2 895 000 exemplaires) suivis des mensuels (1 736 000 exemplaires) et des trimestriels (1 341 000 exemplaires). Cet ordre d'importance des périodicités est exactement le même qu'en 1978.

Le tirage des périodiques publiés par le *Gouvernement du Québec* totalisent 1 869 000 exemplaires comparativement à 1978 où il était de 1 240 000 exemplaires. Les publications annuelles dominent nettement les autres périodicités et atteignent un tirage de 1 125 000 exemplaires.

PUBLICATIONS EN SÉRIE: commentaires généraux

Tableau 13:

Nombre de titres et régions administratives

Des 49 nouveaux titres de journaux reçus en dépôt légal, 24 provenaient de la région de Montréal, 11 de celle de Québec, 5 de la Côte-Nord, 2 du Saguenay-Lac St-Jean, des Trois-Rivières, du Nord-Ouest, 1 du Bas St-Laurent-Gaspésie, des Cantons de l'Est, de l'Outaouais et aucun du Nouveau-Québec. Des 24 titres de la région de Montréal, 15 sont des hebdomadaires sur une possibilité de 32 hebdomadaires au total.

Des 1 170 titres de périodiques, on en dénombrait 698 de la région de Montréal, 331 de la région de Québec, 33 de l'Outaouais, 27 du Bas St-Laurent-Gaspésie, 25 du Saguenay-Lac St-Jean, 24 des Trois-Rivières, 18 des Cantons de l'Est, 7 de la Côte-Nord, 6 du Nord-Ouest et enfin, 1 du Nouveau-Québec.

En bref... (publications en série)

	1978	1979
Nombre de titres	1 045	1 219
journaux	37	49
autres périodiques	1 008	1 170
Nombre d'exemplaires (1 = 1 000)	9 332	9 582
journaux	728	904
autres périodiques	8 604	8 678
Prix moyen réel au numéro	2,33 \$	4,44 \$
journaux	0,22 \$	0,23 \$
autres périodiques	2,48 \$	4,65 \$

LEXIQUE

Autres périodiques: Publications périodiques traitant des sujets d'intérêt général ou qui sont spécialement consacrés à des études et informations documentaires sur des questions particulières: législation, finances, commerce, médecine, mode, sports, etc. Cette catégorie englobe les journaux spécialisés, les revues, les magazines et tous les périodiques autres que les journaux d'information générale;
(Source: Unesco)

Brochure: Publication non périodique imprimée comptant au moins 5, mais pas plus de 48 pages (pages de couverture non comprises), éditée dans le pays et offerte au public;
(Source: Unesco)

Journaux d'information générale: Publications périodiques destinées au grand public, qui ont essentiellement pour objet de constituer une source originale d'information par écrit sur les événements d'actualité intéressant les affaires publiques, les questions internationales, la politique, etc. Un journal répondant à cette définition qui paraît au moins quatre fois par semaine est considéré comme un quotidien, un journal paraissant trois fois par semaine ou moins fréquemment est classé dans la catégorie des journaux non quotidiens;
(Source: Unesco)

Livre: Publication non périodique imprimée comptant au moins 49 pages (pages de couverture non comprises), éditée dans le pays et offerte au public;
(Source: Unesco)

Monographie: Ouvrage formant un tout en un ou plusieurs volumes, soit qu'il paraisse en une seule fois, soit que sa publication s'étale sur une durée limitée selon un plan établi à l'avance;

(Source: IFLA. International Standard Bibliographic Description)

Première édition: Première publication d'un manuscrit original ou traduit;

(Source: Unesco)

Publication en série: Publication paraissant en fascicules ou volumes successifs, s'enchaînant... numériquement... chronologiquement pendant une durée non limitée à l'avance. Les publications en série comprennent les revues, les journaux, les publications annuelles ou à périodicité plus espacée, les comptes rendus, mémoires et rapports d'institutions privées ou publiques et de congrès;

(Source: IFLA. International Standard Bibliographic Description for Serials)

Réédition: Édition qui se distingue des éditions antérieures par des modifications apportées au contenu ou à la présentation;


(Source: Unesco)

Titre: Terme utilisé pour désigner une publication imprimée, constituant un tout distinct, qu'elle soit en un ou plusieurs volumes;

(Source: Unesco)

PUBLICATIONS DE LA BIBLIOTHÈQUE NATIONALE DU QUÉBEC

Catalogue de la
Bibliothèque nationale du Québec
LAURENTIANA PARUS AVANT 1821



LAURENTIANA PARUS AVANT 1821

Laurentiana parus avant 1821, par Milada Vlach, avec la collaboration de Yolande Bueno. — Montréal, Bibliothèque nationale du Québec, 1976. — XXVIII — 416 — 120 p.

Ce catalogue constitue le premier jalon d'un projet visant à décrire l'ensemble des documents produits par le Québec (de 1764 à 1820) ou dont le sujet principal est le Québec, selon des critères explicités dans l'avant-propos. Les notices sont présentées par ordre alphabétique des auteurs et des titres. De nombreux index offrent un éventail d'accès aux chercheurs: titres, noms, matières, illustrations, cartes et plans, lieux d'édition, imprimeurs, dates d'édition.

Distribué aux bibliothèques nationales, aux universités et aux centres de recherches spécialisées seulement.

LES BIBLIOTHÈQUES DE COLLECTIVITÉS À MONTRÉAL (17e – 19e SIÈCLE)


LAMONDE (Yvan). — Les Bibliothèques de collectivités à Montréal (17e – 19e siècle): sources et problèmes. — Montréal, Ministère des Affaires culturelles, Bibliothèque nationale du Québec, 1979. — 139 p.

Ouvrage qui porte sur ce que l'on appelle actuellement les bibliothèques publiques de l'île de Montréal. Plus précisément, la recherche retrace l'origine de celles-ci, puis précise leur passage de l'état de bibliothèques de collectivités à celui de bibliothèques publiques.

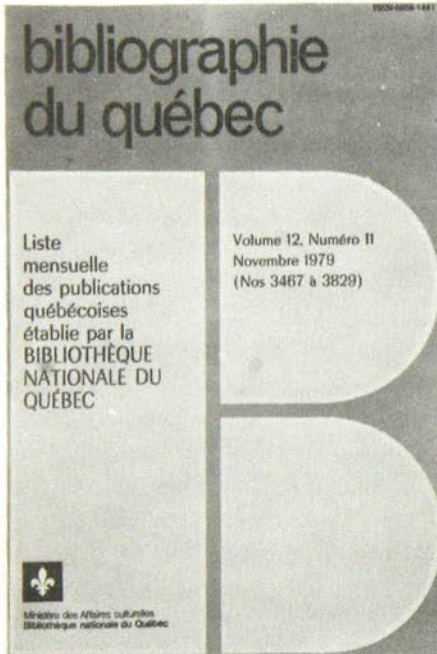
Cette histoire d'une forme culturelle, la bibliothèque publique, s'insère dans le projet plus général d'une histoire socio-économique des formes culturelles. L'étude de la bibliothèque publique constitue ainsi un moyen d'éclairer le passage de la culture pré-industrielle à la culture industrielle, de la culture rurale à la culture urbaine, d'une culture bourgeoise à une culture de collectivité, d'une culture orale de masse à une culture de l'imprimé, d'une culture de l'imprimé à une culture de l'électricité (radio) et du loisir.

Le travail, de même qu'un autre de monsieur Marc Lebel qui portera sur le même sujet mais pour la ville de Québec, est l'aboutissement d'une recherche commune entreprise à l'intérieur du Groupe de recherche en histoire de l'imprimé au Québec (GRHIQ).

Distribué sur demande écrite aux bibliothèques et aux centres de documentation.



PUBLICATIONS DE LA BIBLIOTHÈQUE NATIONALE DU QUÉBEC




BIBLIOGRAPHIE DU QUÉBEC

Bibliographie signalant les documents publiés au Québec soumis au dépôt légal. *La Bibliographie du Québec* comprend deux sections: la première regroupe les monographies et les publications du secteur privé et la seconde inclut celles du secteur public. Des index complètent l'ouvrage. Publiée trimestriellement depuis le mois d'avril 1969 et mensuellement depuis le mois d'avril 1972. De plus, une rétrospective de l'année 1968 a déjà paru. Des index cumulatifs complètent cette bibliographie.

Présentement elle est distribuée gratuitement aux bibliothèques, maisons d'édition, librairies ainsi qu'à toute association ou institution qui en fait la demande par écrit.

**RÉPERTOIRE ANALYTIQUE
D'ARTICLES DE REVUES
DU QUÉBEC (RADAR)**



Répertoire s'avérant une synthèse du Québec, RADAR dépouille et analyse tous les articles de cent trente revues choisies selon leur intérêt d'utilisation reconnu par tous les chercheurs. Le choix de ces revues dont la liste est constamment mise à jour par un comité formé de spécialistes s'est effectué en tentant de toucher tous les aspects intéressant tout autant la collectivité québécoise qu'un vaste public international. C'est une publication bimestrielle dont le dernier des six numéros constitue une refonte annuelle.

Prix de l'abonnement annuel: \$75.00
 Refontes antérieures: \$50.00

Pour toute correspondance relative aux abonnements, écrire à:
 RADAR, 1700, rue Saint-Denis, Montréal, (Québec) H2X 3K6