www.lapresseaffaires.com

La Presse AFFAIRES

S&P / TSX	TSX CROISSANCE	S&P / TSX 60	NASDAQ CANADA	NASDAQ	DOW JONES	S&P 500	OR	PÉTROLE	DOLLAR	
6592,55	1088,33	374,30	227,65	1346,54	8041,15	851,17	344,20 $US	33,26 $US	65,92 ¢US	61,64 ¢EURO
28,44 0,4% ▲	0,39 0,0% ▲	1,83 0,5% ▲	5,42 2,4% ▲	36,37 2,8% ▲	132,35 1,7% ▲	16,28 1,9% ▲	-7,70 -2,2% ▼	-0,19 -0,6% ▼	0,18 ▲	0,28 ▲

La Presse AFFAIRES.com

Calculez l'impact

REER, budget familial, épargne, remboursement de dettes... En vous fiant aux économies d'impôts projetées (voir nos tableaux dans le cahier A), utilisez les nombreuses calculettes disponibles sur le site **lapresseaffaires.com** pour évaluer l'impact du budget Manley sur vos finances.

Un million de Canadiens profiteront de la hausse du plafond des REER

STÉPHANIE GRAMMOND

OTTAWA — Comme les analystes le prévoyaient, le plafond de la cotisation annuelle au Régime enregistré d'épargne-retraite (REER) et aux régimes de pension agréés offerts par les employeurs sera rehaussé à 18 000 $ par année, d'ici 2006.

« Grâce à cette mesure, les Canadiens pourront mieux planifier leur retraite », a dit le ministre des Finances, John Manley.

En fait, cette mesure touchera environ un million de Canadiens qui ont des revenus supérieurs à 75 000 $. La moitié d'entre eux sont limités dans leur capacité d'épargne en vue de la retraite, puisqu'ils ont déjà maximisé leur droit de cotisation à leur REER.

Ce n'est toutefois pas le cas de la majorité de la population. Seulement le tiers des personnes qui disposaient de droits de cotisation inutilisés, en 2001, ont fait une contribution à leur REER, selon Statistique Canada.

Présentement, les Canadiens peuvent verser jusqu'à 18 % de leur revenu de l'année précédente, jusqu'à concurrence de 13 500 $ par année. Mais il était déjà acquis que le plafond devait grimper à 14 500 $ en 2004 et à 15 000 $ en 2005, pour ensuite être indexé à l'inflation.

> **Il était déjà acquis que le plafond devait grimper à 14 500 $ en 2004 et à 15 000 $ en 2005.**

Selon les nouvelles règles du jeu, le plafond s'établira à 14 500 $ dès 2003, puis à 15 500 $ pour 2004, à 16 500 $ pour 2005 et à 18 000 $ pour 2006. À partir de 2007, le plafond sera indexé à l'inflation.

Pour les régimes de retraite à cotisations déterminés, le plafond sera rehaussé à 18 000 $ un an plus tôt, soit dès 2005.

Quant aux régimes à prestations déterminées, ils bénéficieront d'un traitement de faveur : « La hausse du plafond sera applicable rétroactivement car elle sera calculée sur toutes les années de service de l'employé », a expliqué Nicolas Morissette, conseiller principal au Groupe-conseil Aon.

Contrairement aux régimes à cotisation déterminées, où c'est la contribution annuelle versée par l'employeur et l'employé qui est définie à l'avance, les régimes à prestations déterminées garantissent la rente que les employés recevront à leur retraite.

Présentement, les employés qui bénéficient de ce genre de régime n'ont pas le droit d'accumuler une pension supérieure à 1722 $ par année de service, soit une pension annuelle de 60 270 $ pour 35 ans de service, par exemple. Mais avec le budget, le plafond sera relevé à 1833 $ en 2004, puis à 2000 $ en 2005, pour ensuite être indexé. Ce sera la première fois depuis 1976 que ce plafond est relevé.

Cela signifie qu'un employé avec 35 ans de service, qui gagnerait 100 000 $ par année et qui déciderait de prendre sa retraite en 2005, verrait sa rente gonfler de 16 %... passant de 60 270 $ à 70 000 $ par année.

Voir REER en D2

Régimes de pension et REER : les changements

REER : plafond annuel de cotisation

	2003	2004	2005	2006	2007
actuel	13 500 $	14 500 $	15 500 $	indexé	
Budget fédéral	**14 500 $**	**15 500 $**	**16 500 $**	**18 000 $**	**indexé**

RPA à cotisations déterminées : plafond annuel de cotisation (par année de service)

actuel	14 500 $	15 500 $	indexé		
Budget fédéral	**15 500 $**	**16 500 $**	**18 000 $**	**indexé**	

RPA à prestations déterminées : montant admissible

actuel	1722 $	1722 $	indexé		
Budget fédéral	**1722 $**	**1833 $**	**2000 $**	**indexé**	



Moins d'impôts pour 30 000 PME

La taxe sur le capital sera éliminée d'ici 2008

FRANCIS VAILLES

QUELQUE 30 000 petites et moyennes entreprises (PME) canadiennes vont tirer profit du budget fédéral, qui leur accorde dès cette année une baisse d'impôt sur leurs profits. Certaines n'auront également plus de taxe sur le capital à payer dès cette année.

Actuellement, les PME paient un taux d'impôt de 12 % sur leurs premiers 200 000 $ de profits, comparativement à 21 % pour les bénéfices au-dessus de ce seuil. Le budget Manley fait progressivement passer ce plafond à 300 000 $ d'ici quatre ans (augmentation par tranche de 25 000 $).

Voir PME en D2

AUJOURD'HUI

Nouvelle défaite en cour

La Cour d'appel fédérale vient de rejeter la demande de Vidéotron, filiale de Quebecor Média, d'en appeler d'une décision rendue par le Conseil de la radiodiffusion et des télécomunications canadiennes (CRTC), le 9 octobre dernier.
Page 5

Arme à deux tranchants

Quand Jean Coutu, Lise Watier, Louis Garneau, Coco Chanel et autres ont donné leur nom à l'entreprise qu'ils avaient fondée, prenaient-ils une bonne décision stratégique ? À lire dans la chronique Stratégie Marketing. *Page 11*

Piratage de haute volée

Un individu a eu accès illégalement à 8 millions de numéros de codes de cartes de crédit — incluant Visa, MasterCard et American Express. Plus de 100 000 codes de cartes de crédit appartenant à des Canadiens ont pu être volés, bien que la loi les protège contre l'utilisation frauduleuse de leurs cartes.
Page 12

GREAT-WEST ET CANADA-VIE

Le Bureau de la concurrence scrute la transaction

RÉJEAN BOURDEAU

LE BUREAU de la concurrence, un organisme indépendant, scrute attentivement la transaction qui fera de la Great-West le plus grand assureur-vie au pays.

Hier, la société de Winnipeg appartenant à Power Corporation, également propriétaire de *La Presse*, a annoncé qu'elle avait déposé une offre de 7,3 milliards pour acheter la Financière Canada-Vie, de Toronto.

Ce faisant, elle coupait l'herbe sous le pied de Financière Manuvie, qui avait présenté en décembre une offre hostile de 6,1 milliards, refusée aussitôt par Canada-Vie.

Du coup, la Great-West affichera un bilan combiné de 1,4 milliard en bénéfices avec des actifs de 100 milliards et une capitalisation boursière de 20,2 milliards.

Le nouveau géant sera suivi par la Sun Life, qui vient d'avaler Clarica. La torontoise Manuvie passera au troisième rang.

Trop grosse ?

La Great-West prendra-t-elle trop de place dans le paysage canadien de l'assurance-vie ? Pour le savoir, le Bureau de la concurrence est en train de passer la transaction au peigne fin.

« Dans le cas des grandes transactions, il faut attendre plusieurs semaines, parfois des mois, avant de déposer nos conclusions au ministère des Finances et aux parties impliquées », explique Gaston Jorré, sous-commissaire principal de la concurrence. Dans ce cas, l'organisme, situé à Gatineau, part toutefois avec une longueur d'avance car le dossier Canada-Vie est « ouvert » depuis le dépôt de l'offre de Manuvie.

De façon générale, l'examen des transactions comprend l'étude des marchés, des produits, de la concurrence, des barrières à l'entrée et de la concentration faisant suite à une acquisition.

Le Bureau de la concurrence avait-il été informé par la Great-West de l'offre à venir ? « Tout ce que je peux dire c'est que nous encourageons les parties à venir en parler le plus tôt possible », répond M. Jorré.

Cela étant dit, informé ou pas, le Bureau n'est pas en mesure de donner le feu vert avant une longue analyse.

« Il faut rencontrer les clients, les compétiteurs, les fournisseurs, les experts de l'industrie et les économistes avant de compléter notre étude, dit M. Jorré. Pour y arriver, il faut que la transaction soit annoncée publiquement. »

Toutefois, quand un aspect de la transaction apparaît problématique, l'organisme tente, en général, de le régler, plutôt que de faire avorter la transaction dans son ensemble, souligne le responsable.

Des frais de rupture élevés

Par ailleurs, la question des frais de refus réciproque (*break-up fees*) est mal reçue par le marché.

Canada-Vie s'est, en effet, engagée à verser à Great-West une compensation de 288 millions de dollars si elle acceptait une offre concurrente. Ce montant équivaut à 3,95 % de la transaction.

La politique de Teachers, la caisse de retraite des enseignants de l'Ontario, est de voter contre une transaction si les frais de rupture sont plus élevés que 2,5 %. Un des dirigeants de la caisse ontarienne a laissé entendre que Teachers va rencontrer les deux assureurs pour discuter de cette question avant de prendre sa décision, a rapporté hier l'agence Bloomberg.

La Caisse de dépôt et placement du Québec tient un discours semblable. « Je ne veux pas me prononcer de façon particulière sur cette acquisition, mais, par principe, on a l'habitude de s'opposer aux propositions de fusion quand les frais de refus réciproque dépassent 2,5 % », souligne la porte-parole Lucie Frenière, à *La Presse Affaires*.

Voir CANADA-VIE en D4



Photo Bloomberg ©
Le siège social de Canavie-Vie à Toronto.

3118350A

RÉUNIONS ET CONGRÈS

Un cahier spécial **mercredi** dans La Presse

3118357



LE BUDGET MANLEY

Les gens d'affaires aiment le budget

LAURIER CLOUTIER

Les gens d'affaires donnent généralement une bonne note au budget fédéral mais reprochent au ministre des Finances, John Manley, de trop dépenser. En outre, il n'y a rien dans le budget Manley pour les villes et les exportateurs, déplore Benoit Labonté, président de la chambre de commerce du Montréal métropolitain.

Photothèque La Presse ©

Richard Fahey, de la FCEI, Gilles Taillon, du Conseil du patronat, et Michel Audet, de la Chambre de commerce du Québec.

M. Manley n'a que « des *peanuts* » pour les infrastructures, déclare Jean-Maurice Forget, président de l'Association des constructeurs de routes et de grands travaux du Québec.

« C'est peu convaincant et une belle occasion ratée, malgré tous ces surplus fédéraux », estime René Roy, secrétaire général de la FTQ.

C'est « un autre budget pour les PME », se réjouit par contre Richard Fahey, vice-président de la Fédération canadienne de l'entreprise indépendante au Québec (FCEI). M. Manley reconnaît la contribution des PME qui ont créé 90 % des emplois l'an dernier. « C'est un bon budget pour l'entreprise », renchérit Michel Audet, président de la Fédération des chambres de commerce du Québec.

Taxe sur le capital

Gilles Taillon, président du Conseil du patronat du Québec, souligne l'abolition de la taxe sur le capital d'ici cinq ans, mais « l'espérait plus tôt ». C'est « un peu long », dit M. Audet. Dans les faits, pour la plupart des PME, la taxe sur le capital sera abolie dès 2004, réplique M. Fahey. « Ça aidera à relancer les investissements » dans les usines, ajoute Paul-Arthur Huot, président-directeur général des Manufacturiers et exportateurs du Québec. « Il faut espérer que Québec abolisse aussi la taxe sur le capital. D'ici 2007, au rythme actuel, les entreprises du Québec vont payer 2 milliards de plus que celles de l'Ontario », dit M. Huot.

René Roy admet que l'investissement pourrait profiter de cette mesure, mais il ajoute que c'est un cadeau, sans contrepartie, aux entreprises qui n'apportent déjà que 20 % des revenus du fédéral.

La baisse du taux de cotisation à l'assurance-emploi et la revision du régime pour éviter les trop-perçus de milliards de dollars, étaient fort attendues. « On a fini de cotiser à l'assurance-emploi pour abolir le déficit fédéral et payer la dette », lance Richard Fahey. « C'était dû depuis longtemps », estime aussi Michel Audet.

René Roy, avec sa perpective syndicale, demande : « Comment Ottawa va-t-il rembourser les 45 milliards qui manquent dans la caisse de l'assurance-emploi ? » La réponse, bien entendu, c'est qu'Ottawa ne remboursera rien et que les cotisations ont été un impôt déguisé. « On ne rêve pas en couleurs », dit M. Roy.

Travailleurs autonomes

Les représentants du patronat ont louangé la hausse du plafond des contributions au REER (à 18 000 $ par année d'ici 2006). Cette hausse va grandement aider les travailleurs autonomes, a dit Richard Fahey, tandis que Gilles Taillon a noté qu'au Canada, « 600 000 contribuables se butaient déjà au plafond ».

C'est bien beau, sauf que la plupart des contribuables n'ont déjà pas les revenus pour atteindre le plafond, nuance l'exportateur Paul-Arthur Huot. Ce à quoi le syndicaliste René Roy ajoute : « Ça va aider les gros salariés ; 87 % des gens n'utilisent pas le maximum actuel. »

MM. Audet et Taillon estiment par ailleurs que les régions profiteront de la réduction du taux d'impôts des entreprises du secteur des ressources.

Par contre, le budget Manley n'offre que 600 millions en deux ans pour les infrastructures municipales, en piteux état, alors qu'il faudrait 1,2 milliard par année, note Gilles Taillon. « Avec 75 millions au Québec, on n'ira pas loin », dit René Roy.

Qualifiant le budget de « très décevant », le président de la chambre de commerce du Montréal métropolitain reproche également à John Manley de ne pas soutenir les villes qui seront pourtant de véritables centres de développement au cours des prochaines années. Benoit Labonté affirme que si Ottawa avait exempté les villes de la TPS et accepté de payer ses en-lieux de taxes municipales, Montréal aurait récolté 100 millions par année.

Manley dépensier ?

Le ministre augmente en outre ses dépenses beaucoup plus que la croissance de l'économie et le taux d'inflation, ce qui fait craindre un laisser-aller. M. Manley gèle d'ailleurs la dette fédérale à 508 milliards, déplore M. Audet. M. Fahey craint pour la capacité de baisser ultérieurement les impôts et la dette si le rythme de dépenses se poursuit.

« Le budget est tout à fait muet » sur l'aide aux exportations, même si elles génèrent 45 % du produit intérieur brut, déplore Benoit Labonté.

PME

Suite de la page D1

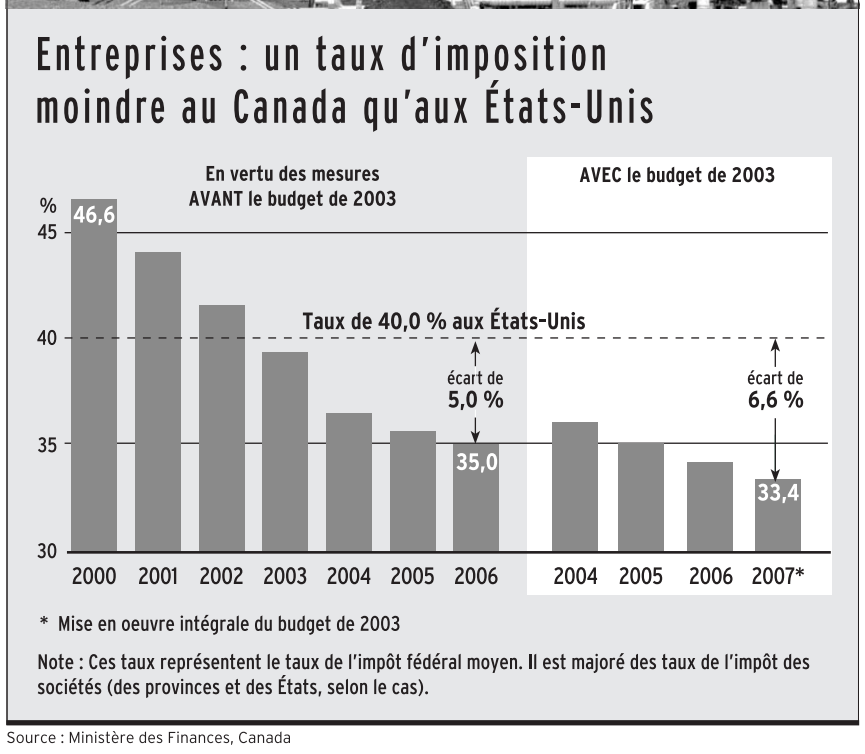

Source : Ministère des Finances, Canada

Cette hausse du plafond signifie une réduction d'impôt de neuf points de pourcentage sur les premiers 100 000 $ de profits qui excèdent 200 000 $.

Pour les PME que cette mesure touche, il s'agit d'une réduction d'impôt de 2250 $ dès cette année et de 9000 $ par année lorsque la mesure sera pleinement en vigueur, en 2006. Actuellement, plus de 300 000 entreprises bénéficient d'un taux d'impôt moindre grâce au plafond de 200 000 $. Avec l'augmentation du plafond, c'est quelque 30 000 PME de plus qui pourront en tirer profit, une mesure qui coûtera 60 millions de dollars au gouvernement cette année et 110 millions l'an prochain.

Cet allégement n'est pleinement accordé qu'aux entreprises dont le capital est de moins de 10 millions. L'avantage est progressivement réduit pour les entreprises qui ont entre 10 et 15 millions de dollars de capital. Les sociétés dont le capital dépasse ce seuil doivent cette année payer un taux de 23 %. Les entreprises inscrites en Bourse ou les entreprises étrangères n'ont également pas droit au taux réduit.

Cet impôt fédéral est évidemment combiné à celui des provinces, de quelque 9 % au Québec.

1,4 milliard de taxe sur le capital

Par ailleurs, le gouvernement fédéral répond aux demandes du patronat en éliminant complètement la taxe sur le capital des entreprises, un impôt qui lui rapporte 1,4 milliard cette année. Comme pour la plupart des mesures, toutefois, cette réduction sera graduelle, de sorte que les entreprises n'en bénéficieront pleinement qu'en 2008.

Actuellement, les entreprises dont le capital est de moins de 10 millions ne paient aucun impôt sur le capital. Ce poste est défini, grosso modo, comme l'avoir des actionnaires et la dette à long terme de l'entreprise. Au-dessus de 10 millions, le taux de taxe sur le capital est de 0,225 % cette année.

Dès 2004, le budget Manley fait passer le plafond de 10 à 50 millions, de sorte qu'environ 5000 moyennes entreprises de plus bénéficieront du congé de taxe sur le capital. Pour les autres (au-dessus de 50 millions de capital), le taux passera progressivement à 0,2 % l'an prochain, à 0,175 % en 2005 et ainsi de suite pour atteindre 0 % en 2008.

Pour une entreprise dont le capital est de 25 millions, par exemple, l'élimination de la taxe sur le capital signifie une réduction d'impôt de 56 250 $. Pour une entreprise dont le capital est de 100 millions, la mesure signifie un allégement d'impôt de 25 000 $ en 2004, mais de 225 000 $ en 2008.

Cette mesure coûtera 60 millions au gouvernement en 2003-04, mais 395 millions en 2004-2005. Actuellement, plus de 17 000 entreprises sont assujetties à la taxe sur le capital au Canada.

Rappelons que ces mesures visant les entreprises s'ajoutent à celles annoncées dans les précédents budgets, entre autres la réduction de l'impôt sur les revenus. Ottawa avait annoncé une réduction de l'impôt de 28 % en 2000 à 21 % en 2004. Cette année, le taux est de 23 %.

Le budget Manley prévoit maintenant étendre cette réduction au secteur des ressources. À l'origine, ce secteur avait été exclu parce qu'il bénéficiait déjà d'autres avantages fiscaux. Le calendrier de réduction du taux de 28 à 21 % ne suivra cependant pas celui des autres entreprises. Un document technique sur les détails de cette mesure sera prochainement déposé par le ministère des Finances.

Avantage sur les États-Unis

Selon le ministère des Finances, les entreprises canadiennes paieront significativement moins d'impôt que les sociétés américaines au terme des mesures du présent budget. Ottawa prévoyait que l'avantage serait de cinq points de pourcentage en 2006 avant le budget actuel, impôt fédéral et impôt provincial moyens combinés. Avec les nouvelles mesures, l'avantage passera à 6,6 points en 2008 (voir notre graphique). Les récentes mesures américaines, annoncées dans le plan Bush de relance économique, ne changent rien à cette situation.

Le président du Conseil du patronat du Québec, Gilles Taillon, se dit satisfait du budget à l'égard des entreprises. « C'est bon pour les entreprises, en particulier l'élimination de la taxe sur le capital, même si le rythme de la baisse du taux est lent », dit-il.

Les futures rentes de retraite des hauts salariés sont améliorées

RUDY LE COURS

LE MINISTRE des Finances, John Manley, a haussé hier les plafonds des cotisations aux régimes de retraite (les régimes chez les employeurs), qui étaient gelés depuis 1976.

Depuis cette date, le cotisant à un régime de pension agréé (RPA) à prestations déterminées, c'est-à-dire celui qui garantit la valeur de la rente d'un futur retraité, pouvait accumuler une rente maximale de 1722,22 $ par année de service, jusqu'à concurrence de 35 ans, soit une rente maximale possible de 60 277,70 $.

À compter de l'an prochain, elle passera à 1833 $ et, en 2005, à 2000 $, ce qui portera à 70 000 $, la rente que pourra escompter tout employé gagnant 100 000 $ et plus, soit une augmentation de 16 %. Le budget prévoit que les plafonds seront indexés à la croissance du salaire moyen les années suivantes.

La plupart des Canadiens qui gagnent 100 000 $ et plus se retrouvent parmi le personnel cadre des entreprises. Plusieurs d'entre eux touchent déjà bien davantage, ce qui avait entraîné leurs entreprises à mettre sur pied un régime supplémentaire de retraite qui n'était toutefois pas capitalisé. En cas de cession d'entreprises, par exemple, il n'était pas rare que l'acquéreur ne reprenne pas les engagements pris par le vendeur à l'endroit de ses ex-cadres retraités.

Désormais, avec le budget Manley, explique Michel Saint-Germain, conseiller principal chez Mercer, les entreprises pourront capitaliser une plus grande partie des promesses faites pour la retraite de leurs employés les mieux rémunérés. « C'est une meilleure protection pour eux », souligne-t-il, notant que le Canada reste bien loin derrière les États-Unis et le Royaume-Uni en cette matière.

À ses yeux, les sommes que les entreprises devront verser en plus dans les régimes de retraite qui devront respecter ces engagements représentent un fardeau acceptable pour les entreprises qui réclamaient de toute façon le déplafonnement du salaire admissible.

Chez Aon, on ne voit pas les choses du même oeil. On s'inquiète plutôt du fait que plusieurs entreprises se retrouveront du jour au lendemain avec de nouveaux engagements, quand le régime de retraite prévoit l'indexation automatique de la rente maximale. C'est souvent le cas.

Or, comme bien des régimes sont capitalisés en fonction d'une rente de retraite basée sur le salaire final des employés, le régime devra capitaliser l'excédent admissible pour toutes les années antérieures d'un employé dont la rente maximale passera au-delà des 60 277 $ jusqu'à 70 000 $. Dans la conjoncture actuelle de faibles rendements, cela peut représenter des débours parfois considérables.

Dans certaines entreprises comme celles des hautes technologies, on retrouve un nombre substantiel d'employés gagnant 100 000 $ et plus.

« L'idéal pour ne pas créer d'engagements imprévus dans un régime de retraite, c'est que la loi de l'impôt prévoit la nécessité d'un geste du promoteur (l'employeur) pour que les nouveaux plafonds s'appliquent », expliquent Denis Guertin et Martin Dupras, respectivement vice-président et conseiller principal d'Aon.

En d'autres termes, ils souhaitent que le plafond ne soit pas relevé de manière automatique, mais décrété par l'employeur ou négocié avec la partie syndicale, lorsqu'elle existe.

En ce qui concerne les régimes à cotisations déterminées, c'est-à-dire ceux dont la rente du futur retraité n'est pas garantie par l'employeur mais correspond à la valeur des cotisations accumulées au moment de la retraite, le budget Manley prévoit aussi un relèvement des plafonds.

Dès cette année, la cotisation maximale passe de 14 500 $ à 15 000 $. L'an prochain, elle grimpe à 16 500 $ et à 18 000 $, l'année suivante. Après quoi, elle sera indexée.

REER

Suite de la page D1

La plupart des régimes s'ajusteront automatiquement au nouveau plafond décrété par loi... si bien que les employeurs, qui sont entièrement responsables de combler le manque à gagner dans ce type de régimes, feront face à une augmentation des coûts de leur caisse de retraite. Cette hausse pourrait varier de 0 à 10 %, selon M. Morissette.

« Mais c'est une bonne nouvelle parce que ça donne plus de flexibilité dans la rémunération et parce que cela rétablit l'équité dans le traitement des hauts dirigeants », a commenté M. Morissette. Néanmoins, cette bonne surprise tombe à un mauvais moment : les employeurs font déjà face à des hausses de coûts majeures puisque les caisses de retraite sont présentement dans le rouge à cause des mauvais rendements des dernières années.

LE BUDGET MANLEY

Les vices cachés...

MICHEL GIRARD

Le ministre des Finances, John Manley, a tellement été bavard ces dernières semaines qu'il nous a présenté hier un budget sans grande surprise, la presque totalité des nouvelles mesures étant déjà coulées par lui-même dans les médias.

Avant d'élaborer sur les mesures concoctées par M. Manley, permettez-moi de dresser une liste de mesures non annoncées que la population aurait sans doute appréciées... Contentons-nous d'en rêver :
> Pas de baisse de la taxe d'accise (elle est de 10 cents le litre) sur l'essence.
> Pas de réduction de la TPS sur le litre d'essence (plus le prix du litre augmente, plus le fédéral empoche un supplément de taxe de vente).
> Pas d'élimination de l'impôt fédéral sur les dividendes versés par les entreprises inscrites en Bourse, contrairement à l'allégement proposé par le gouvernement Bush aux investisseurs américains.
> Pas de baisse additionnelle d'impôt fédéral.
> Pas de bonification appréciable à court terme du plafond de contribution au REER (une petite économie d'impôt fédéral de 270 millions pour les deux prochaines années).
> Pas d'augmentation du facteur d'équivalence (toujours plafonné à 18 % du revenu gagné).
> Rien de plus pour les personnes âgées.
> Pas de réduction substantielle de la cotisation d'assurance-emploi (un petit rabais de 231 millions d'ici mars 2005).
> Pas de bonification de la pension de la sécurité de vieillesse.
> Pas d'impôt additionnel sur les salaires déguisés (au moins 1 milliard ces dernières années) que les dirigeants d'entreprises inscrites en Bourse encaissent en revendant les actions acquises à prix d'aubaine grâce aux alléchants régimes d'options. (Alors que les salaires sont pleinement imposés — 48 % au Québec, en additionnant l'impôt fédéral et provincial —, les gains réalisés grâce à l'exercice d'options ne sont imposés qu'à hauteur de 24 %.). Contrairement aux simples actionnaires, dont les gains en capital sont aussi imposés à hauteur maximale de 24 %, les dirigeants ne courent aucun risque avec leurs options.
> Pas de bonification de la subvention fédérale annuelle (20 %, plafonné à 400 $) versée dans les régimes d'épargne-études.
> Pas d'allégement fiscal pour le travail de bénévolat.
> Pas de déductions additionnelles pour les dons de charité.

Comme on peut le constater, la liste d'épicerie des mesures absentes est très longue. Le bon côté de la chose ? M. Manley saura, la prochaine fois, où investir ses surplus budgétaires et de caisse d'assurance-emploi, si jamais il a des remords, bien entendu.

Revenons maintenant au premier budget du ministre John Manley.

Pour les trois exercices couverts par son budget, soit de l'exercice en cours jusqu'à celui se terminant le 31 mars 2005, le gouvernement Chrétien sortira de ses goussets 17,6 milliards d'argent frais pour défrayer le coût de la kyrielle de nouvelles mesures budgétaires et fiscales dévoilées par M. Manley au fil des semaines.

Ainsi, à elle seule, la réforme de la santé, publicisée à tour de bras depuis deux semaines, pompera 8,1 milliards pour les trois exercices en question, dont 4,7 milliards pour l'exercice qui se terminera dans un mois.

Il reste donc un morceau de gâteau de 9,5 milliards que l'ensemble de la population et les entreprises se partageront d'ici mars 2005.

Les principales mesures saupoudrent un peu d'argent à tout le monde ou presque.

Les entreprises sont ravies de bénéficier d'une réduction fiscale totalisant 685 millions d'ici la fin de mars 2005.

Personne ne se plaindra de l'augmentation de la Prestation nationale pour enfants, soit 500 millions pour les deux prochains exercices. Mais les familles québécoises devront par contre surveiller le gouvernement Landry, au cas où ce dernier serait tenté d'abaisser d'un montant équivalent son allocation familiale.

Bonne nouvelle pour le logement dit abordable et les sans-abris : quelque 600 millions seront consacrés aux plus démunis de la société.

Les personnes handicapées se partageront un supplément de 386 millions.

La hausse du plafond brut de la contribution au REER augmente nettement moins vite que ce qu'on anticipait. De 13 500 $, le plafond passe à 14 500 $ cette année, pour ensuite atteindre 16 500 $ en 2004 et 18 000 $ en 2005. Les employés qui bénéficient d'un régime à prestations déterminées voient la pension maximale (laquelle est basée sur les années de service) augmenter légèrement.

Beaucoup de tapage a entouré la hausse du plafond REER. Mais, en réalité, cela aura un impact bien minime sur les contribuables, ces derniers bénéficiant d'une économie d'impôt de 270 millions au cours des deux prochains exercices financiers.

Comme prévu, le gouvernement Chrétien consacrera une somme supplémentaire importante à la Défense et à l'aide internationale. On parle d'environ 3,8 milliards pour les trois exercices financiers prenant fin en mars 2005.

Pour stimuler l'économie, le budget Manley allouera un supplément de 3,3 milliards dans diverses mesures.

Réactions des économistes : un budget signé Jean Chrétien

RÉJEAN BOURDEAU

Le gouvernement fédéral avait le choix entre baisser les impôts, réduire la dette ou se réconcilier avec les malades, les militaires, les autochtones et les provinces.

« On a certainement misé sur la réconciliation et sur les dépenses », lance Clément Gignac, économiste principal à la Financière Banque Nationale. « C'est un budget-testament signé Jean Chrétien. »

M. Gignac pense qu'avant de partir, le premier ministre a voulu faire du « rattrapage » en redonnant à des groupes qui ont pâti de ses restrictions budgétaires durant ses mandats précédents. « Il avait une marge de manoeuvre et il profite de son dernier mandat pour donner des bonbons », a dit le spécialiste, joint à Vancouver où il participe à une tournée dans l'Ouest du pays.

Il donne pour preuve le niveau des dépenses, qui a grimpé de 11,5 % pour l'année financière qui se terminera le mois prochain. « C'est un chiffre qui fait sursauter », affirme M. Gignac. Il est toutefois rassuré quand il constate que le ratio des dépenses retombe à 3,2 % l'an prochain et à 4,6 % pour l'exercice terminé en mars 2005. « Le gouvernement n'a pas lâché la discipline, dit l'économiste. La grande partie des dépenses ne sont pas récurrentes. »

Photothèque La Presse ©

Clément Gignac, économiste principal à la Financière Banque Nationale, et Gilles Soucy, économiste en chef du Mouvement Desjardins.

Un budget en santé

L'économiste en chef du Mouvement Desjardins, Gilles Soucy, estime qu'il s'agit d'un budget à « caractère social ». Il rappelle que le fédéral injecte de l'argent en santé, il poursuit les baisses d'impôts aux contribuables annoncées en 2000 et il améliore son ratio financier dette sur produit intérieur brut (PIB), qui passera de 46 % à 40 % au terme de l'exercice 2004-2005.

« C'est un budget équilibré, basé sur des hypothèse économiques modérément *conservatrices* », ajoute M. Soucy.

Le budget présenté hier par le ministre des Finances John Manley table sur une croissance du PIB réel de 3,2 % l'an prochain et de 3,5 % en 2004. Pour la même période, Desjardins prévoit une croissance de 3,4 % et de 3,7 %. « Les chiffres présentés par le gouvernement sont légèrement sous le consensus », dit l'économiste.

Taux d'intérêt

Du côté des taux d'intérêt, le fédéral anticipe une moyenne annuelle de 3,3 % pour les bons du Trésor trois mois (3,5 % pour Desjardins) et de 4,5 % pour 2004 (4,6 % pour Desjardins).

« L'économie devrait bien se comporter cette année », dit M. Soucy. « Une fois que les nuages causés par l'incertitude géopolitique seront levés, l'économie américaine devrait s'accélérer en deuxième partie de l'année. »

Non seulement les prévisions sont « conservatrices », mais en plus, le gouvernement se met des provisions de côté, souligne Stéfane Marion, de la Financière Banque Nationale.

En plus d'une réserve pour éventualités de 3 milliards par année, le gouvernement ajoute une mesure de prudence supplémentaire de 1 milliard pour l'exercice 2003-2004 et de 2 milliards pour l'année suivante.

M. Marion remarque toutefois que le budget marque un changement d'orientation avec l'arrivée d'une série de dépenses, particulièrement à partir de 2005.

Toutefois, seules les dépenses de 35 milliards liées à la santé ne pourront être touchées parce qu'elles seront régies par une loi. C'est donc dire que toutes les autres dépenses pourront être annulées ou reportées au gré de la conjoncture.

Relâchement des cotisations à l'assurance-emploi

JOËL-DENIS BELLAVANCE

OTTAWA — Après avoir subi les foudres des employés et des employeurs pendant plusieurs années, le gouvernement Chrétien cessera d'amasser des surplus faramineux dans la caisse de l'assurance-emploi dès l'an prochain.

Le ministre des Finances, John Manley, a annoncé hier que le taux de cotisation à l'assurance-emploi passera de 2,10 $ à 1,98 $ par tranche de 100 $ de gains assurables dans le cas des employés à partir du 1er janvier. Les taux de cotisation des employeurs passera quant à lui de 2,94 $ à 2,77 $.

Selon les calculs de M. Manley, ces taux devraient être « relativement stables au fil du temps » et permettre d'atteindre le point d'équilibre entre les recettes et les coûts du programme à chaque année.

Tant et si bien qu'Ottawa ne prévoit plus accumuler des surplus dans la caisse qu'il utilisait, bon an, mal an, pour financer d'autres programmes ou rembourser la dette accumulée, au grand dam des partis d'opposition, des syndicats et des employeurs.

Au cours des six dernières années, le gouvernement Chrétien a maintenu des taux de cotisation plus élevés que nécessaire qui lui ont permis d'engranger des surplus de plus de 40 milliards dans la caisse de l'assurance-emploi.

Au bord de l'illégalité

Dans son dernier rapport, la vérificatrice générale, Sheila Fraser, a soutenu que l'utilisation de cette somme à d'autres fins que celles prévues frisait l'illégalité et a invité le gouvernement Chrétien à corriger rapidement le tir.

Ces surplus n'existent toutefois que sur papier puisque les sommes perçues au titre de l'assurance-emploi, bien qu'elles soient comptabilisées séparément, font partie des revenus consolidés du gouvernement.

« Le gouvernement s'engage à garantir la compétitivité de son régime d'impôt des sociétés, à stimuler l'investissement et à favoriser l'emploi et la croissance pour les Canadiens », a indiqué le grand argentier du pays en déposant son budget à la Chambre des communes.

La Fédération canadienne de l'entreprise indépendante, qui menait une campagne incessante pour que le fédéral cesse de piger de la sorte dans la caisse, a salué l'initiative du ministre hier. « Après 25 000 télécopies envoyées M. Manley, la voix des PME a finalement été entendue », a commenté Richard Fahey, le vice-président de la fédération au Québec. « L'établissement du principe d'équilibre entre les recettes du programme et ses coûts est un gain très important », a-t-il ajouté.

Cela dit, le ministre des Finances ne va pas jusqu'à créer une caisse séparée de l'assurance-emploi, comme le réclamaient à l'unisson le Bloc québécois, les syndicats et certains employeurs.

Dans son budget, M. Manley a aussi annoncé la tenue de consultations au pays afin de déterminer la meilleure façon d'établir les taux de cotisation à l'avenir. Les intéressés auront jusqu'au 30 juin pour soumettre un mémoire au gouvernement fédéral à ce sujet.

Un cadeau pour les travailleurs gagnant plus de 75 000 $

STÉPHANIE GRAMMOND

OTTAWA — La hausse du plafond de la contribution annuelle au régime enregistré d'épargne-retraite (REER) permettra aux travailleurs qui gagnent plus de 75 000 $ par année de mettre plus d'économies à l'abri de l'impôt, ce qui leur permettra d'augmenter leur revenu de retraite de plusieurs milliers de dollars.

Voici un exemple concret. Louis, 40 ans, gagne 115 000 $ par année. Selon les nouvelles règles, il sera en mesure d'accumuler 1 446 572 $ d'ici 65 ans, soit l'âge de sa retraite, s'il injecte le maximum permis dans son REER, soit 14 500 $ en 2003, ce qui lui coûtera 7511 $ puisqu'il bénéficiera d'une déduction d'impôt de 48,2 %.

Puis, il injectera 15 500 $ en 2004, 16 000 $ en 2005, 18 000 $ en 2006, et ce dernier montant indexé avec l'augmentation du salaire moyen au Canada, par la suite.

Avec le capital qu'il aura accumulé à 65 ans, il sera en mesure de se procurer une rente annuelle de 90 932 $ après impôt, pendant 15 ans, soit jusqu'à 80 ans. Notons que ce revenu de retraite équivaudrait à 82 % de son salaire de la dernière année de sa carrière, si on estime que son salaire augmentera de 2 % par an.

Selon les anciennes règles, Louis aurait pu mettre dans son REER seulement 13 500 $ en 2003, ce qui lui aurait coûté 6993 $ après impôt. La différence (518 $) entre le coût de sa contribution après impôt dans le cadre des nouvelles règles (7511 $) et son coût avec les anciennes règles (6993 $) sera économisée à l'extérieur de son REER.

Au bout du compte, le capital qu'il aurait amassé à 65 ans, aurait été de 1 285 575 $ dans son REER, et de 51 929 $ à l'extérieur de son REER. Son capital lui aurait rapporté des revenus après impôt de 86 610 $, soit 4322 $ de moins que dans le nouveau cadre.

« La valeur actuelle du cadeau dont Louis bénéficiera à la retraite s'élève à 19 318 $. Cela tient compte d'un taux de rendement de 7,5 % par année », conclut donc Benoit Martinet, fiscaliste chez Ernst & Young.

Hausse du crédit d'impôt à l'industrie du film et de la vidéo

MICHÈLE BOISVERT

DANS LE BUT de rendre plus attrayantes les villes canadiennes aux yeux des producteurs de films et de vidéos étrangers, le nouveau budget fédéral hausse le crédit d'impôt accordé à cette industrie.

Instauré en 1997 à la suite de consultations avec l'industrie du film, ce crédit rembourse un pourcentage du coût de la main-d'oeuvre canadienne embauchée pour la production au Canada de films et de vidéos étrangers.

Dans le budget déposé hier, ce crédit remboursable passe de 11 % à 16 % des coûts de main-d'oeuvre. « C'est une excellente nouvelle », déclare Louise Lapointe, responsable du Bureau du cinéma et de la télévision de la Ville de Montréal.

Il faut dire que, depuis deux ans, le nombre de tournages américains à Montréal bat de l'aile. Le nombre de jours de tournage en 2002 ont été sensiblement le même qu'en 2001, une année particulièrement mauvaise où les revenus n'avaient atteint que 166 millions, soit la moitié de ceux enregistrés l'année précédente.

En 2001, on avait attribué cette baisse draconienne des plateaux américains à Montréal — et ailleurs au Canada — aux événements du 11 septembre. Mais depuis, pas de reprise. Montréal n'est pas la seule ville touchée par cette panne sèche des tournages américains. Certains décideurs de l'industrie affirment qu'il y a eu baisse d'au moins 35 % en Colombie-Britannique en 2002.

Parmi les explications lancées pour justifier cette baisse, plusieurs observateurs du milieu citent la concurrence mondiale qui est plus forte que jamais pour obtenir la manne que sont les tournages américains.

On ne sait pas encore dans quelle mesure la hausse du crédit d'impôt annoncé hier contribuera à attirer les productions étrangères, mais selon Louise Lapointe, du Bureau de Montréal, c'est un pas dans la bonne direction.

DISPONIBLE JUSQU'AU
7 MARS 2003

BANQUE NATIONALE

Billet lié à un portefeuille canadien « Blue Chip »

Sécurité, croissance et flexibilité

Potentiel de rendement annuel composé de
8,95%*
à la mi-terme

- Lié à la performance d'un portefeuille de 20 titres canadiens de premier ordre (« Blue Chip »)
  - Capital garanti à 100 %*
  - Négociable avant l'échéance
  - Potentiel de rendement illimité à l'échéance*
  - Aucuns frais de gestion

* Le billet lié à un portefeuille canadien « Blue Chip » est un placement à capital protégé à l'échéance. Le billet offre un rendement illimité sur un terme de 7 ans. Cependant, la Banque Nationale du Canada pourra, à son gré, racheter le billet par anticipation 3,5 années après l'émission avec une prime de 35 %, ce qui représente un rendement annuel composé de 8,95 % et le cas échéant, l'investisseur ne pourra pas participer pleinement à l'augmentation de la valeur du portefeuille de référence jusqu'à cette date. La variation du portefeuille de référence influera directement sur l'intérêt à payer. Il est donc possible qu'aucun intérêt ne soit versé.

LES BILLETS SONT DISPONIBLES AUPRÈS DE VOTRE COURTIER EN VALEURS MOBILIÈRES

L'information complète relative aux billets est contenue dans le Document d'information qui peut être obtenu sur demande. Les acheteurs éventuels sont priés de prendre connaissance du Document d'information avant d'investir dans les billets.

FINANCIÈRE BANQUE NATIONALE

1-800-361-8838

3117974A

Photothèque La Presse ©

Boxing Day **dans un magasin de la rue Sainte-Catherine.**

La nouvelle taxe professionnelle frappe la rue Sainte-Catherine

LAURIER CLOUTIER

La baisse des ventes de vêtements et l'arrivée de la nouvelle facture de taxe professionnelle municipale font mal à plusieurs détaillants de la rue Sainte-Catherine, qui prospéraient depuis des années.

Le vent tourne à tel point que des locataires ont « le gros bout du bâton, pour la première fois depuis des années, dans la renégociation de leurs baux avec les propriétaires », explique Bruce Munro, courtier spécialisé dans l'immobilier de la rue Sainte-Catherine.

Tout en reconnaissant le problème de la « facture salée » de la taxe d'affaires municipale, « arrivée comme une surprise », et quelques difficultés dans le vêtement haut de gamme, André Poulin, président de la société de promotion Destination centre-ville, nie cependant de son côté l'existence d'une crise rue Sainte-Catherine.

Les détaillants de vêtements constituent le groupe le plus important sur la rue Sainte-Catherine et, « depuis août dernier, c'est mou » dans ce secteur, déclare Bruce Munro. Les associations de détaillants et de centres commerciaux et Statistique Canada ont confirmé les difficultés du vêtement. Les problèmes de l'artère commerciale se sont accentués avec le froid. « Il y a des détaillants qui n'ont pas vu le vent tourner comme ça depuis longtemps », affirme M. Munro.

« La rue Sainte-Catherine va mal au point où plusieurs locataires veulent quitter leurs locaux parce qu'ils n'arrivent plus à payer leur loyer. De plus, la taxe d'affaires apporte souvent ces jours-ci une facture de 20 000 $ et ce n'est pas le bon moment », dit Bruce Munro.

Taxe refilée au locataire

Le propriétaire refile la taxe professionnelle à ses locataires, mais fait la redistribution en utilisant des critères quelque peu différents de ceux de la Ville, explique André Poulin. « La Ville impose une taxe d'affaires en fonction de la valeur de l'immeuble tandis que le propriétaire en refilera une part au locataire en fonction de la grandeur de ses locaux et de son bail. Cela peut causer des surprises et ce n'est pas la meilleure période de l'année », reconnaît-il.

« Depuis 1996 et la relance de la rue Sainte-Catherine, le propriétaire imposait les prix de ses baux et quatre ou cinq locataires potentiels couraient après les locaux. » Ce n'est plus le cas, soutient Bruce Munro. André Poulin n'est pas d'accord : « Il y a toujours une liste d'attente de locataires », réplique-t-il.

Bruce Munro donne comme preuve du revirement de la situation que les loyers ne se renouvellent plus à 200 $ le pied carré, mais à un niveau inférieur. Il y a peut-être un ajustement au niveau élevé des taxes, répond André Poulin.

Offrant jusqu'ici surtout des services, le boulevard de Maisonneuve devient par ailleurs une artère commerciale qui vient renforcer la rue Sainte-Catherine, ajoute André Poulin.

La construction de la deuxième tour de la Cité du commerce électronique et la concrétisation d'autres projets annoncés devraient renforcer le commerce de détail au centre-ville, y compris dans le Montréal souterrain où il y a foule.

Pour croître, Manuvie pourrait tenter de fusionner avec une banque

Presse Canadienne

TORONTO — D'après les analystes, il est peu probable que la Financière Manuvie fasse une nouvelle offre pour acquérir sa rivale Canada-Vie, convoitée depuis lundi par la Great-West. Toutefois, la compagnie de Dominic D'Alessandro pourrait bien décider de lorgner du côté des grandes banques pour assurer sa croissance.

Lundi, la Great-West, appuyée par la Financière Power, a offert quelque 7,3 milliards aux actionnaires de la Canada-Vie, soit 1,1 milliard de plus que ce que leur avait proposé Manuvie en décembre.

La deuxième compagnie d'assurances du pays a un ou deux mois pour décider si elle veut faire une nouvelle offre, souligne le responsable des fusions chez Scotia Capital, Bill Gula. Mais « il y a beaucoup d'autres endroits où investir », notamment aux Etats-Unis. Et la vente, avec profit, de sa participation de 9,1 % dans sa petite rivale pourrait lui permettre d'obtenir l'argent nécessaire à sa prochaine acquisition.

C'est aussi l'avis de l'analyste Michael Goldberg, de Desjardins valeurs mobilières. À son avis, la Manuvie cherchera des entreprises américaines « qui lui permettront d'accroître son réseau de franchises » pour sa gamme de produits d'épargne et d'assurance. La compagnie pourrait aussi miser sur une stratégie de mise en valeur de créneau ou trouver d'autres façons de croître aux États-Unis. Mais « rien ne presse ».

Pour sa part, le président de Baskin Financial Services, David Baskin, croit plutôt que la Manuvie attendra qu'Ottawa clarifie sa positions sur les fusions dans le secteur financier pour s'attaquer à l'une des grandes banques du pays. « La fusion de banques et de compagnies d'assurances présente beaucoup d'avantages », fait-il remarquer.

De plus, quand Jean Chrétien prendra sa retraite, dans environ un an, la compagnie sera prête à une fusion alors que ses rivales seront encore en train de digérer leurs plus récentes acquisitions, a-t-il ajouté.

Si l'OPA de 7,3 milliards de la Great-West est acceptée par les actionnaires de la Canada-Vie, la Manuvie dégringolera au troisième rang des compagnies d'assurances du pays, avec 16,5 milliards de revenus par an, en comparaison avec les 32,4 milliards de sa rivale de Winnipeg et les 23,1 milliards de la Sun Life.

CANADA-VIE

Suite de la page D1

D'ici là, la Caisse doit faire son analyse et le processus d'étude de la transaction doit suivre son cours.

Jeran-François Gagnon, le gestionnaire de portefeuilles de Natcan, s'étonne de voir les gestionnaires de Canada-Vie s'engager dans des frais de rupture aussi élevés. « Cela limite les possibilités de surenchère par d'autres entreprises et cela n'est pas à l'avantage des actionnaires de Canada-Vie », dit-il.

Rappelons qu'à l'occasion de la dernière mégatransaction dans le secteur de l'assurance, l'an dernier, Sun Life avait demandé des frais de rupture de 4,4 %, ou de 310 millions, à Clarica, si elle acceptait une offre concurrente.

Cette décision avait soulevé un tollé chez les investisseurs institutionnels. La charge avait été menée par le gestionnaire Stephen Jarislowsky, dont la firme détenait plus de 3 % des actions de Clarica en circulation.

Il avait reçu l'appui de Fidelity Canada (de 5 à 7 % des actions), de la Caisse de dépôt (plus de 1 %) et par E-L Financial (moins de 1 %). La transaction avec Sun Life avait quand même été acceptée.

Une autre défaite en cour pour Vidéotron

MICHÈLE BOISVERT

La Cour d'appel fédérale vient de rejeter la demande de Vidéotron, filiale de Quebecor Média, de porter en appel une décision rendue par le Conseil de la radiodiffusion et des télécomunications canadiennes (CRTC), le 9 octobre dernier.

Cette décision limite à 52 cents par abonnés par mois la somme que Câblage QMI, une autre filiale de Quebecor, peut exiger des concurrents de Vidéotron pour utiliser son câblage dans des immeubles d'appartements.

Rappelons d'abord brièvement les faits. Le 8 février 2002, Vidéotron vend à Câblage QMI les câbles qu'elle possède à l'intérieur de quelque 7600 immeubles d'appartements. Peu après, Câblage QMI demande aux télédistributeurs qui utilisent ses câbles pour acheminer des signaux de télévision à leurs abonnés de lui verser 5 $ par abonné.

C'est alors que les télédistributeurs, clients de Câblage QMI, ont porté plainte au CRTC. En octobre, l'organisme qui réglemente les ondes canadiennes tranchait en limitant les frais à 52 cents par abonné. Le rejet de la demande d'appeler de cette décision du CRTC a été accueilli avec soulagement par les concurrents de Câblage QMI.

« C'est une grande décision, déclare Paul Lamontagne, président et chef de la direction de Look Communications, un des concurrents de Vidéotron. C'est une victoire pour nous, mais aussi pour les consommateurs qui pourront bénéficier d'une plus grande concurrence. » Look Communications offre des services de télévision numérique et d'accès internet haute vitesse. Actuellement, ses antennes sont plantées sur 5000 immeubles locatifs.

« Le marché des immeubles d'appartements est un marché très intéressant pour nous. Avec l'assurance que les frais d'utilisation du câblage intérieur seront limités à des niveaux raisonnables, nous allons mettre beaucoup d'énergie pour le développer davantage », a déclaré M. Lamontagne.

Même son de cloche chez Bell

Chez Bell Expressvu, on se dit également satisfait de cette décision.

« La Cour d'appel vient ainsi confirmer que la décision du CRTC était la bonne. Dorénavant, les consommateurs pourront bénéficier d'une réelle concurrence dans les immeubles à logements multiples », a déclaré Nathalie Moreau, porte-parole chez Bell Expressvu.

La victoire était particulièrement douce chez Câble VDN, la petite entreprise de télédistribution de Montréal qui avait été la première à porter plainte au CRTC. « On est très heureux », déclare Gary Sherman, responsable des affaires juridiques chez VDN. « Nous avons actuellement 8500 abonnés à nos services de télédistribution dans les immeubles. Cette décision clarifie la situation, on sait maintenant à quoi s'en tenir, ça va faciliter notre développement. »

Quand à Vidéotron, l'entreprise n'a pas répondu aux messages téléphoniques laissés par *La Presse* Affaires.

TVA et Radio-Nord se disent l'acheteur idéal pour les stations d'Astral

Photothèque La Presse ©

Jacques Parisien, président d'Astral Radio.

LIA LÉVESQUE
Presse Canadienne

LE PARTENARIAT de TVA et de Radio-Nord Communications est « sans aucun doute l'acheteur idéal » pour les stations AM d'Astral ainsi que la station CFOM-FM à Québec.

C'est ce que le président d'Astral Radio, Jacques Parisien, a soutenu devant le Conseil de la radiodiffusion et des télécommunications canadiennes (CRTC) qui tient ses audiences à Montréal cette semaine.

TVA et Radio-Nord (réunis dans un partenariat à 60 %-40 %) veulent acquérir ensemble les stations qui composent le réseau Radiomédia à Montréal (CKAC), Québec (CHRC), Trois-Rivières, Sherbrooke, Saguenay et Gatineau, en plus de la station CFOM à Québec.

« On est les mieux placés pour réaliser ce plan sinon, les perspectives m'apparaissent pessimistes », a lancé le président et chef de la direction du groupe TVA, Raynald Brière, qui a rappelé la situation financière difficile de la radio AM, particulièrement à CHRC-Québec. Plus tard, lorsque interrogé par les journalistes, M. Brière s'est fait plus pressant encore : « La décision appartiendra au Conseil (le CRTC), mais il commence à se faire tard. Ça fait deux ans que l'incertitude dure, que c'est difficile pour les gens qui y travaillent. »

Dans sa présentation verbale au CRTC, la direction de TVA s'est engagée à maintenir l'étanchéité des salles de rédaction de ses futures stations de radio face à ses stations de télévision. M. Brière a évoqué des politiques éditoriales distinctes, des chefs de nouvelles distincts et des journalistes distincts pour faire le travail dans chaque salle de rédaction. « C'est dans notre intérêt d'avoir une diversité des voix », a-t-il soutenu, arguant que, sinon, les auditeurs se lasseraient d'entendre les mêmes nouvelles partout.

Promesse d'indépendance

D'après le projet présenté, le réseau Radiomédia aurait une direction unique, avec, comme tête de réseau, CKAC. La programmation locale serait « plus forte » et miserait sur les personnalités locales, au dire de M. Brière. TVA et Radio-Nord se sont engagés à maintenir comme plancher le niveau actuel de programmation locale de chaque station acquise.

Dans les régions, les stations AM occuperaient les mêmes immeubles que les stations de télé. A Québec, CHRC-AM deviendrait le « contributeur d'information » pour CFOM-FM. À Montréal, CKAC ne serait pas situé dans le même immeuble que TVA et LCN.

Les intervenants intéressés à cette transaction seront entendus aujourd'hui, notamment les syndicats des employés de TVA, de CKAC, de même que la Fédération professionnelle des journalistes du Québec.

Par ailleurs, les syndiqués en grève de Radio-Nord Communications, affiliés à la CSN, ont manifesté hier matin. Quelques dizaines d'entre eux ont assisté aux audiences du CRTC, manifestant parfois leur désaccord par une toux collective bien sentie ou par une levée généralisée de petites pancartes « Radio Nord en grève ». Le syndicat a d'ailleurs déposé une plainte devant le Conseil canadien des relations industrielles pour tenter de contrer l'embauche de travailleurs de remplacement.

groupe TSX

AVIS DE DIVIDENDE

Le 30 janvier 2003, le conseil d'administration de Groupe TSX Inc. a déclaré un dividende de 0,15 $ par action ordinaire en circulation, payable le 31 mars 2003 aux actionnaires inscrits à la fermeture des bureaux le 28 février 2003.

Leonard P. Petrillo
Vice-président, Chef du contentieux et Secrétaire
Groupe TSX Inc.

3119169

BCE aimerait voir disparaître les règles de propriété étrangère

Presse Canadienne

OTTAWA — Le président du groupe BCE, premier au pays dans les télécommunications, favorise la libéralisation des règles de propriété étrangère dans ce secteur industriel.

Témoignant hier devant un comité des Communes, Michael Sabia a affirmé que si on haussait le maximum autorisé des intérêts étrangers dans une compagnie de télécommunications, on permettrait un « flot accru » de capitaux, dans un contexte d'intégration mondiale. « Nous pensons en effet que l'abandon complet de cette limite est inévitable, étant donné la mondialisation des économies », a-t-il dit devant le comité permanent de l'Industrie et des Sciences.

Le gouvernement, a-t-il spéculé, voudra peut-être donner un aperçu de ses intentions à ce sujet, en faisant d'abord passer la limite de propriété de 33 à 49 %. Alors que la réglementation en place depuis 10 ans a permis au marché intérieur de passer d'une situation de monopole à un marché concurrentiel, l'homme d'affaires préconise maintenant des politiques créant une réelle compétition entre des concurrents solides.

Tout changement d'ordre réglementaire, a souligné M. Sabia, devra être clair et non discriminatoire, car l'industrie des télécommunications au Canada subit la vive concurrence de celles du câble et du sans-fil. Ainsi les modifications doivent « continuer de favoriser le leadership canadien » et tenir compte de l'évolution fondamentale dans le secteur. « Les sociétés de télécoms ne concurrencent pas seulement d'autres sociétés de télécoms, elles font face également à des compagnies de câble et ces dernières font face au satellite », a plaidé M. Sabia.

Justement BCE, outre la téléphonie classique avec Bell Canada, est implantée également dans le satellite avec ExpressVu. Le groupe a d'ailleurs de l'expérience dans la propriété étrangère, ayant vendu à Ameritech 20 % de Bell Canada, en 1999 ; BCE a racheté cette participation l'an dernier de SBC, une autre « Bell régionale » aux États-Unis, qui avait entre-temps fusionné avec Ameritech.

L'ASSOCIATION MARKETING DE MONTRÉAL PRÉSENTE

DÎNER-CONFÉRENCE

avec
Robert Bexon
Président et chef de la direction
Imperial Tobacco Canada



Le mardi 4 mars 2003, 12 h
Hôtel Ritz-Carlton, Salon Ovale
1228, rue Sherbrooke Ouest, Montréal

Comment gagner des parts de marché dans une industrie en déclin

... tout particulièrement dans un environnement extrêmement réglementé. Le président et chef de la direction d'Imperial Tobacco Canada, Robert Bexon, partagera son expérience et sa vision des défis ainsi que des succès remportés dans un secteur où le marketing doit composer avec des restrictions majeures en matière de publicité. Malgré le déclin constant de consommateurs depuis 1982, Imperial Tobacco Canada a su accroître ses parts de marché de plus de 50 %, passant de 46 % en 1980 à 71 % aujourd'hui. Parlons de stratégies marketing créatives et efficaces !

Veuillez noter que la conférence sera majoritairement prononcée en anglais.

Tarifs : Membres 50 $ / Non-membres 75 $ / Table de 10 personnes 650 $

Information et réservation : (514) 499-1391
Télécopieur : (514) 842-4886 • www.marketing-montreal.com

ASSOCIATION MARKETING DE MONTRÉAL — MEMBRE AMERICAN MARKETING ASSOCIATION

Association marketing de Montréal 4316, boulevard St-Laurent, bureau 200, Montréal (Québec) H2W 1Z3

Présentateurs: Affichage Astral Media, ARMADA Agence de publicité
Commanditaires: Finances, Économie et Recherche Québec, CROP Recherche marketing Sondages d'opinion, LGS
Partenaires: La Presse cyberpresse.ca, Transcontinental Marketing interactif Sodena, Grenier aux nouvelles, chaud [show] communications, The Gazette, interactif concept marketing interactif, CNW Telbec

3118581A

CGI : à Québec pour y rester

ANDRÉ MAGNY
Le Soleil

PAULE DORÉ, vice-présidente à la direction de CGI, voit une grande occasion de croissance pour la compagnie québécoise dans l'éventuelle mise en place d'un gouvernement québécois « en ligne ». En conférence, hier, à Québec, Mme Doré a indiqué que le moment venu, CGI « pourrait offrir des avantages exclusifs » pour le développement de services gouvernementaux québécois en ligne. S'il n'y a pas encore de projet global avec Québec en matière de gestion des technologies de l'information, la compagnie est toutefois présente dans certains dossiers.

En 2003, l'expertise de CGI permettra ainsi au citoyen québécois de donner de manière informatisée son changement d'adresse. Le ministère des Relations avec les citoyens et de l'Immigration se chargera alors de l'acheminer à divers organismes gouvernementaux.

La compagnie a su démontrer son savoir-faire informatique auprès de clients comme le gouvernement du Nouveau-Brunswick, British Telecom, en Grande Bretagne, et, plus récemment, l'État de New York. CGI a été appelée pour trouver des solutions de gestion en ligne pour les milliers d'appels d'offres lancés annuellement par l'État américain.

Quelques mois après l'acquisition de Cognicase, la numéro deux de CGI a clairement indiqué devant la Chambre de commerce de Québec que CGI est « un consolideur et non un consolidé ». L'acquisition de Cognicase va dans ce sens. Elle permet à CGI d'entrevoir pour 2003 un chiffre d'affaires oscillant entre 2,8 et 3 milliards.

700 **Affaires**

710 OCCASIONS D'AFFAIRES

COMMERCE, mini entrepôts avec immeuble. Très rentable. Luc Boucher Sutton-Actuel, 450-651-1079

SOLUTIONS D'AFFAIRES
Investissement de 15 000 $
Placement et Rendement garantis: 20%
(800) 227-5257 - Robert

VOTRE CRÉDIT est bon! Vous voulez investir dans l'immobilier avec peu / pas de comptant? Nous avons ce qu'il vous faut. Gérard, 514-668-6480, 10-17h lun. au ven.

715 SERVICES SPÉCIALISÉS, FINANCEMENT

1RE-2e HYP. rés. comm. ind. balance vente Dencol 514-342-1356 (agent protégé)

PRÊTEUR PRIVÉ
1E-2E HYPOTHÈQUE. 450-448-5652

800 **Avis**

801 AVIS LÉGAUX, APPELS D'OFFRES

AVIS PUBLIC
Best Investigation
5727, avenue Papineau
Montréal, Québec H2G 2W3
Best Investigation porte à l'attention du public, qu'à titre d'agent de renseignements personnels, elle recueille et détient des données de nature personnelle ou financière sur des individus. Elle communique à ses clients des rapports de crédit au sujet du caractère, de la réputation et de la solvabilité de ces individus. À la présentation d'un document justifiant de votre identité, il vous est possible de savoir si nous détenons un dossier sur vous et, le cas échéant, de le consulter gratuitement dans nos bureaux. La consultation de votre dossier peut également se faire par demande écrite ou téléphonique. Des frais raisonnables peuvent être exigés pour la transmission des renseignements qui y sont contenus. Il vous est aussi possible, par demande écrite, de faire corriger dans votre dossier des renseignements inexacts, incomplets ou équivoques ou de les faire supprimer si leur collecte n'est pas autorisée par la loi.
M. Gérard Chagnon Tél.: (514) 270-2394
Best Investigation sans frais: 1-877-284-1810

850 AVIS DE DISSOLUTION, CHANGEMENTS DE NOM

9043-5801 QUÉBEC INC.
Avis de demande de dissolution
AVIS est par les présentes donné que **9043-5801 QUÉBEC INC.,** constituée en vertu de la *Loi sur les compagnies* (Québec) et ayant son siège social dans la ville de Montréal, demandera à l'Inspecteur général des institutions financières la permission de se dissoudre.
SIGNÉ à Montréal,
ce 18e jour de février 2003.
Les procureurs de la compagnie,
HEENAN BLAIKIE srl
R 850

PRENEZ AVIS que **YI LIN en sa qualité de mère,** dont l'adresse au domicile est le 4555, Grand Boulevard, app. 10, Montréal, présentera au Directeur de l'état civil une demande pour changer le nom de **Li Zeng en celui de LILI ZENG.**
À Montréal, le 5 février 2003
R 850

PONTIAC
GMC
BUICK
Le solde
TROIS FOIS
RIEN
À L'ACHAT
RIEN À PAYER AVANT
2004 †◆
(aucun versement initial, aucun paiement mensuel et aucun intérêt pendant 12 mois)
ou
0
0 % à l'achat ◆◆
0 $ versement initial
Rien à payer pendant 100 jours ◆◆◆
Offres s'appliquant à la plupart des modèles
À LA LOCATION
0 $ comptant
GM paie la 1re mensualité *
GM paie le dépôt de sécurité **
Offres s'appliquant à certains modèles
SUNFIRE SL 4 PORTES
225 $/mois †*** Location 48 mois
0 $ comptant
0 % à l'achat ◆◆
Modèle redessiné (intérieur et extérieur), plus grande maniabilité, moteur 2,2 L ECOTEC à DACT de 140 HP, banquette arrière rabattable divisée 60/40, phares antibrouillard, moulures latérales de la couleur de la carrosserie, garantie 5 ans ou 100 000 km sur le groupe motopropulseur sans franchise.
Location 48 mois
COMPTANT (ou échange équivalent) | MENSUALITÉ
0 $ | 225 $
2 244 $ | 178 $
MONTANA
369 $/mois †*** Location 48 mois
0 $ comptant
0 % à l'achat jusqu'à 48 mois ◆◆
Garantie de 5 ans ou 100 000 km sur le groupe motopropulseur sans franchise, sécurité 5 étoiles ▲, la plus faible consommation d'essence de sa catégorie ▲▲, vitres, miroirs chauffants et portes à commandes électriques, sacs gonflables (2) avant et latéraux, freins ABS aux 2 roues, climatiseur, lecteur CD.
Location 48 mois
COMPTANT (ou échange équivalent) | MENSUALITÉ
0 $ | 369 $
4 292 $ | 278 $
AZTEK
359 $/mois †*** Location 48 mois
0 $ comptant
0 % à l'achat ◆◆
Moteur V6 3,4 L de 185 HP, transmission automatique 4 vitesses, vitres, miroirs et portes à commandes électriques, climatiseur.
Location 48 mois
COMPTANT (ou échange équivalent) | MENSUALITÉ
0 $ | 359 $
4 210 $ | 268 $
GRAND AM SE 4 PORTES
295 $/mois †*** Location 48 mois
0 $ comptant
0 % à l'achat jusqu'à 48 mois ◆◆
Moteur 2,2 L ECOTEC à DACT de 140 HP, boîte automatique 4 vitesses, climatiseur, banquette arrière rabattable divisée 70/30.
Location 48 mois
COMPTANT (ou échange équivalent) | MENSUALITÉ
0 $ | 295 $
1 745 $ | 258 $
RENDEZVOUS 29 998 $◆◆◆◆
427 $/mois †*** Location 48 mois
0 $ comptant
0 % à l'achat ◆◆
Moteur V6 3,4 L de 185 HP, télédéverrouillage des portes, vitres, portes et miroirs à commandes électriques, freins à disques aux 4 roues, climatiseur.
Location 48 mois
COMPTANT (ou échange équivalent) | MENSUALITÉ
0 $ | 427 $
4 039 $ | 338 $
PONTIAC BUICK GMC
GM
Vos concessionnaires du Québec
L'Association des concessionnaires Pontiac Buick GMC du Québec suggère aux consommateurs de lire ce qui suit. Offres d'une durée limitée réservées aux particuliers, s'appliquant à la plupart des modèles neufs 2003 à l'achat et aux modèles suivants en location : Grand Am, Sunfire, Montana, Aztek et Rendezvous, parmi ceux en stock. Offres valides en autant que le consommateur prenne livraison du véhicule au plus tard le 20 mars 2003. Photos à titre indicatif seulement. Sujet à l'approbation du crédit de GMAC. †Frais reliés à l'inscription au Registre des droits personnels et réels mobiliers, frais d'administration et droits payables à la livraison. ◆À l'achat, premier paiement dû après 12 mois, offert pour des termes de financement à l'achat allant jusqu'à 48 mois. ◆◆Taux de financement à l'achat de 0 % disponible pour des termes allant jusqu'à 36 mois pour la plupart des modèles et jusqu'à 48 mois pour les modèles suivants : Grand Prix, Century, Regal, Grand Am, Montana et Sierra série 1500/2500 cabines régulières et allongées avec C6P. ◆◆◆Le cas échéant, GM paie les intérêts pendant les premiers 100 jours pour des termes allant jusqu'à 60 mois. ◆◆◆◆À l'achat, préparation incluse; transport (950 $), immatriculation, assurance et taxes en sus. *Conditions applicables à la location pour des termes allant jusqu'à 48 mois, premier versement mensuel (taxes incluses) payé par General Motors. **À la location, aucun versement initial requis et dépôt de sécurité payé par General Motors. Le dépôt ne sera pas remis au consommateur à la fin de la période de location. ***Paiements mensuels basés sur un bail avec versement initial ou échange équivalent (Grand Am (2NE69/R7C), Sunfire (2JB69/R7A), Montana (2UN16/R7A), Aztek (2BK46/R7A) et Rendezvous (4BK26/R7A)). À la location, transport et préparation inclus. Immatriculation, assurance et taxes en sus. Frais de 12 ¢ du km après 80 000 km. ▲Sécurité 5 étoiles pour le conducteur et les passagers des sièges avant lors de tests d'impacts latéraux. Tests effectués par la National Highway Traffic Safety Administration (NHTSA) des É.-U. ▲▲Données fournies par le ministère des Ressources naturelles dans le Guide de consommation de carburant 2003. Ces offres à l'achat ne s'appliquent pas aux Vibe, Corvette, Cadillac, Hummer, fourgonnettes passagers et marchandises/coupées, Sierra/Silverado 2500/3500 cabines classiques et allongées (sauf C6P), Sierra/Silverado 2500/3500 à cabine multiplace et châssis-cabine, Sierra/Silverado 3500 HD châssis-cabine (style reporté), Tahoe, Yukon, Yukon Denali, Suburban, Yukon XL et Yukon XL Denali et les camions série W et poids moyens. Ces offres sont exclusives et ne peuvent être jumelées à aucun autre programme incitatif d'achat ou de location à l'exception des programmes de la Carte GM, des Diplômés et de GM Mobilité. Le concessionnaire peut fixer son propre prix. Un échange de véhicules entre concessionnaires peut être requis.
Renseignez-vous chez votre concessionnaire participant, à gmcanada.com ou au 1 800 463-7483.
3111989A
3111991

Wal-Mart a des résultats solides mais Sam's Club déçoit

Reuters

BENTONVILLE, Arkansas — Wal-Mart Stores, le premier distributeur mondial, a publié hier un résultat net trimestriel en hausse de 15,5 %, grâce surtout à la performance de sa division internationale, qui a plus que compensé les mauvais résultats de Sam's Club, l'enseigne de magasins de gros du groupe.

Le groupe, qui a conservé en 2002 le titre de première entreprise mondiale par son chiffre d'affaires (244,5 milliards de dollars américains), a en outre jugé « réalisables » les estimations de résultats des analystes pour 2003, hors coûts des programmes d'options d'achat d'actions et d'autres éléments exceptionnels.

Pour le quatrième trimestre de 2002, clos le 31 janvier, le bénéfice net ressort à 2,529 milliards US, soit 57 cents US par action, comparativement à 2,189 milliards US, ou 49 cents US par action, un an auparavant. Le consensus de Thomson First Call était d'un bénéfice par action de 56 cents US.

Le chiffre d'affaires a augmenté de 10,7 % sur le trimestre, à 71,07 milliards US.

Sur l'ensemble de l'année, le bénéfice par action atteint 1,81 $ US, soit 1 cent US de plus que la prévision publiée ce mois-ci par le groupe. Wal-Mart l'avait relevée en évoquant les résultats meilleurs que prévu de sa division internationale.

En revanche, le groupe se dit « très déçu » des résultats de Sam's Club, qui souffre de la concurrence que se livrent les différents acteurs du marché de la distribution en entrepôt, à commencer par le numéro un, Costco Wholesale.

Le résultat d'exploitation de Sam's Club a reculé de 0,7 % sur le trimestre, à 295 millions US. Les bénéfices de la filiale devraient néanmoins augmenter au cours du premier trimestre, a précisé Wal-Mart.

À l'international, le résultat d'exploitation a bondi de 37,6 %. Le groupe souligne, dans un commentaire préenregistré de ses résultats, les bonnes performances réalisées en Grande-Bretagne, au Canada et au Mexique.

Il précise que les effets de change n'ont accru, sur le trimestre, que de 1 million US le résultat d'exploitation à l'international, qui a atteint 757 millions US.

Enfin, les magasins Wal-Mart, y compris ses hypermarchés, les « Supercenters », ont réalisé un bénéfice d'exploitation de 3,59 milliards US, en hausse de 15,8 %.

Pour l'exercice qui a commencé le 1er février, Wal-Mart prévoit une persistance de la tendance au ralentissement de la croissance des ventes dans les magasins ouverts depuis plus d'un an, un indicateur clé de la santé du groupe.

Au quatrième trimestre, le chiffre d'affaires de ces magasins a progressé de 2,7 % seulement, une croissance nettement inférieure aux 8,1 % du premier trimestre de l'exercice. Le groupe table pour le trimestre en cours sur une augmentation de 2 à 4 % du chiffre d'affaires à périmètre comparable.

Lee Scott, le directeur général du groupe, explique dans le message préenregistré que les éléments « difficiles et problématiques » ayant dominé l'année écoulée, parmi lesquels la situation géopolitique, devraient se maintenir au cours du nouvel exercice.

Le bénéfice par action de l'exercice devrait se situer entre 2 $ US et 2,05 $ US, en incluant le coût des options d'achat d'actions et les éléments exceptionnels, ajoute Wal-Mart. Pour le seul premier trimestre, le bénéfice par action devrait atteindre 40 cents US à 42 cents US après exceptionnels.

Hors exceptionnels, les estimations des analystes sont « réalisables », assure l'entreprise. Le consensus des estimations est actuellement de 42 cents US pour le premier trimestre et de 2,05 $ US pour l'année, selon Thomson First Call.

William Donaldson promet la fermeté pour rétablir la confiance

Agence France-Presse

NEW YORK — William Donaldson, le président de la Securities and Exchange Commission (SEC), le gendarme des opérations de Bourse aux États-Unis, a promis la plus grande fermeté à l'égard de ceux qui oseront encore trahir la confiance des investisseurs, hier en prenant officiellement ses nouvelles fonctions.

« Bill » Donaldson, un proche de la famille Bush choisi en décembre par le président américain pour succéder à Harvey Pitt, démissionnaire, aura la lourde tâche de faire oublier une période trouble pour son institution, critiquée pour son manque de clairvoyance dans la série récente de scandales retentissants, incluant le courtier en énergie Enron, le géant des télécoms WorldCom et la société de vérification Arthur Andersen.

William Donaldson, président de la Securities and Exchange Commission.

« Nous poursuivrons tous ceux qui ont abusé de la confiance du public. Nous exigerons un gouvernement d'entreprise sérieux à la fois dans le monde des affaires et dans celui de la finance », a déclaré M. Donaldson, insistant sur la nécessité de rendre les marchés « plus efficaces, plus transparents » pour les investisseurs. Le président George W. Bush, devant lequel le nouveau chef de la SEC a prêté serment hier à la Maison-Blanche, a salué « un avocat voué à l'intérêt des investisseurs ».

Pour faire bonne mesure, il a promis de fortement augmenter les moyens de la SEC, en personnel et en argent, ce qui devrait aussi regonfler le moral d'une institution qui a pris ces derniers mois une volée de bois vert.

« En tant que président de la SEC, je vais en appeler (aux milieux d'affaires américains) individuellement et collectivement pour créer un nouvel environnement d'intégrité et de règles comptables qui aille bien au-delà du simple respect des lois », a ajouté William Donaldson.

Il avait déjà adopté ce ton offensif au cours de son audition devant la commission bancaire du Sénat, le 5 février, lorsqu'il avait promis d'« amener devant les tribunaux » ceux qui oseraient encore enfreindre les lois.

William Donaldson, qui aura 72 ans en juin, est un vétéran des défis, tant sa carrière atypique a révélé un homme capable de rebondir d'un milieu à l'autre sans s'essouffler.

Ancien marine, fondateur d'une banque d'investissement et de l'école de gestion de Yale, il a servi comme diplomate l'administration républicaine de Richard Nixon (1973-1974), présidé un grand groupe d'assurances (Aetna) et s'est fait un nom plus récemment en dirigeant la Bourse de New York (1990-1995).

À la tête de la SEC, M. Donaldson succède à Harvey Pitt, forcé à la démission au début de novembre après une série de faux pas qui ont affecté la crédibilité de la maison toute entière.

La dernière bourde en date avait été de cacher des informations sensibles sur le président du nouveau Comité de supervision de la profession comptable, William Webster, qui a lui aussi donné sa démission entre-temps.

Au-delà du cas Harvey Pitt, M. Donaldson entre en poste alors que les grands courtiers de Wall Street traversent une crise sans précédent. En acceptant récemment de payer la somme record de 1,4 milliard de dollars américains et de réformer en profondeur leurs méthodes de travail pour retrouver la confiance du public, ils ont reconnu implicitement des années d'analyses financières biaisées.

CA Comptables agréés du Québec

Message de la présidente du Conseil de l'Ordre des comptables agréés du Québec

L'Ordre des comptables agréés du Québec présentera le 1er mars prochain le Gala de la réussite 2003. Cet événement souligne l'arrivée de 347 nouveaux CA au sein de la profession et la réussite de 354 candidats à l'examen pancanadien des comptables agréés de 2002.

Ces jeunes femmes et hommes ont fait preuve de détermination et d'excellence dans l'atteinte de leur but. Ces qualités sont pour eux et pour les 16 500 CA québécois source d'une motivation qui incite à faire toujours mieux.

La protection du public étant notre mission première, l'Ordre s'assure de la plus haute compétence de ses membres grâce à des standards d'accès à la profession des plus exigeants. Ces nouveaux CA ont donc raison d'être fiers.

Au nom de tous les comptables agréés du Québec, je les félicite chaleureusement.

Lucette Poliquin, FCA

Lucette Poliquin, FCA

Félicitations aux leaders de demain

Nouveaux CA - 2002-2003

Valérie Agostini, CA
David Allaire-Maheux, CA
Louise Allard, CA
Sandra Alves, CA
Josée Amyot, CA
Albert Aoudé, CA
Calogero Arcuri, CA
Brigitte Assalian, CA
Frédéric Audy, CA
Martin Bannon, CA
Eric Bannon, CA
Mindy Barbarush, CA
Patrick Barriault, CA
Josée Beaucaire, CA
Marie-Noëlle Beauchamp, CA
Patricia Beaudin, CA
Catherine Beaudoin, CA
Isabelle Beaudoin, CA
Simon Beaulieu, CA
Anik Béchard, CA
Daniel Adam Becker, CA
Sylva Nathalie Bedevian, CA
Julie Bégin, CA
Sylvie Bellerose, CA
Fabienne Benitah, CA
Najat Benlemoudden, CA
Maral Benohanian, CA
Véronique Bernard, CA
Audrey Bernier, CA
Larbi Berrada, CA
Shirleyane Berthiaume, CA
Marie-Claude Bertrand, CA
Martine Bérubé, CA
Michel Bérubé, CA
Janie Bérubé, CA
Yasmine Bharucha, CA
Nicolas Blais, CA
Catherine Blouin, CA
Steeve Boisvert, CA
Carl Boisvert, CA
Steve Borrelli, CA
Anne Bouchard, CA
Alain Boucher, CA
Nadine Boucher, CA
Lisa Boucher, CA
Fany Boucher, CA
Alexandre Boucher, CA
Dany Boudreau, CA
Pierre Luc Boulet, CA
Nathalie Boutet, CA
Sindie Boutin, CA
Isabelle Brulotte, CA
Roxane Caciuc, CA
Peter Campbell, CA
Mélanie Campeau, CA
Hélène Canuel, CA
Nicodemo Capogreco, CA
Marco Caporicci, CA
Benoit Caron, CA
Éric Carrier, CA
Charles Arthur Casey, CA
Nancy Catellier, CA
Massimo Cecere, CA
Philippe Célestin, CA
Caterina Cesari, CA
Caroline Chalifoux, CA
Nathalie Champagne, CA
Nathalie Champagne, CA
Patrick Chaperon, CA
Yan Charbonneau, CA
Nelson Chi Lai Chau, CA
Caroline Chaulet, CA
Dominic Chayer, CA
Lai Peng Chee, CA
Terry Chin, CA
Sonia Chouinard, CA
Rachel Cicchini, CA
Jonathan R. Clarke, CA
Sébastien Claveau, CA
Julie Cloutier, CA
Nicolas Cloutier, CA
Sylvie Cossette, CA
Julie Côté, CA
Isabelle Côté, CA
Pierre Côté, CA
Julie Courteau, CA
Maryse Couture, CA
Valérie Couture, CA
Claudia Natasha Crisalli, CA
Francesco Cristiano, CA
Benoît Crowe, CA
Stéphanie D'Arcy, CA
Patrick Daniel, CA
Sébastien Darveau, CA
Marie Francine Sandra de Montigny, CA
Alexandre Décary, CA
Catherine Delaney, CA
François Delisle, CA
Véronique Demers, CA
Kathleen Demers, CA
Mona Desjardins, CA
Julie Desnoyers, CA
Panagiota Destounis, CA
Roberto A. Di Giulio, CA
Giovanna Di Iorio, CA
Annie Di Maulo, CA
Roberto Dichiara, CA
Jean-Claude Dorval, CA
Christian Drouin, CA
Josée Dubé, CA
Stéphanie Dubé, CA
Carl Duchesne, CA
Marie-Thérèse Dugas, CA
James Dulhoste, CA
Karine Dumais, CA
Benoît Dupont, CA
Audrey Durand, CA
Eve-Marie Durocher, CA
Julie Duval, CA
Martin East, CA
Marie-Claude Egglefield, CA
Tamer El-Zyadi, CA
Geneviève Ethier, CA
Nancy Fagnant, CA
Annie Faucher, CA
Nathalie Ferland, CA
Geneviève Filion, CA
Aaron Moses Fima, CA
Nicolas Flouris, CA
Cathy Fortier, CA
Stéphanie Fournier, CA
Karine Fournier, CA
Chantal Frappier, CA
Ching Yee Jenie Fung, CA
Line Gagné, CA
Mélanie Gagnon, CA
Anick Gagnon, CA
Julie Garone, CA
Danielle Gastonguay, CA
Eric Gaudet, CA
Patrick Gaudreault, CA
Julie Gaudreault, CA
Stefan Gauthier, CA
Chantal Gauthier, CA
Marie-Michèle Gélinas, CA
Brigitte Gélinas, CA
Cindy Gendron, CA
Giuseppina Maria Gentile, CA
Karine Gévry, CA
Marjolaine Giasson, CA
Eric Gingras, CA
Annie Girard, CA
Stéphanie Giroux, CA
Yannick Godard, CA
Mélanie Godbout, CA
David Gomes, CA
Julie Grand'Maison, CA
Steve Griggs, CA
Isabelle Grondin, CA
Nadia Guarnieri, CA
Christian Guay, CA
Hachem W. Halabi, CA
Terry Hall, CA
Sophie Hamel, CA
Catherine Hanley, CA
Tina Heafey, CA
Julie Hébert, CA
Rebecca Hecht, CA
Brigitte Hervieu, CA
Vahak Hezaran, CA
Hamdi Hijazi, CA
Agnes Hivatal, CA
Benjamin Hoffmann, CA
Emilie Hui-Chun Hum, CA
Brian Ilavsky, CA
Marco Ionata, CA
Frédérick Jacob, CA
Caroline Jean, CA
Edith Jolicoeur, CA
Isabelle Jomphe, CA
Kim Jubinville, CA
Jean-François Julien, CA
Rania Kazanjian, CA
Katherine Kopytov, CA
Reto Kutschera, CA
Chi Lai Kwok, CA
Sylvain Lachapelle, CA
Stéphanie Lacharité, CA
Nadine Lacroix, CA
Sylvain Lacroix, CA
Sophie Laforest, CA
Katerine Lagacé, CA
Audrey Lagueux, CA
Karine Laître, CA
Ryan Laliberté, CA
Bruce Lamica, CA
Audrey Lamontagne, CA
Pascal Lamoureux, CA
Julie Lampron, CA
Martin Landry, CA
Adelle Laniel, CA
Nathalie Laprade, CA
Luc Larkin, CA
Josée Larocque, CA
Cliff Latincic, CA
Jean Eric Laurin, CA
Magalie Lebel-Lemire, CA
Frédéric Lebel-Lemire, CA
Vanessa Lecompte, CA
Julie Leduc, CA
Marie- Claude Leduc, CA
Vivian Wai-Man Lee, CA
Frances Lee, CA
Mei Chi Lee, CA
Josée Léger, CA
Julie Legros, CA
Véronique Lemaire, CA
Dany Lemaire, CA
Geneviève Lemay, CA
Julie Lemieux, CA
Marcy Marina Lemieux, CA
Marylène Lemire, CA
Benoit Léonard, CA
Nathalie Leroux, CA
Annie Létourneau, CA
Shek Ming Leung, CA
Shi Hong Liu, CA
Mélanie Livernoche, CA
Salvatore Lo Dico, CA
Gabriel Lombardi, CA
Gianmarco Lombardi, CA
Jean Marc Lundy, CA
Isabelle Magnan, CA
Christine Mailloux, CA
André Mainella, CA
Jason Manel, CA
Karine Marchand, CA
Jean- René Marcotte, CA
Jacqueline Marin, CA
Julie Marineau, CA
Jack Martin, CA
François Masse, CA
Lucie Massicotte, CA
Isabelle Michaud, CA
Nancy Michaud, CA
David Millette, CA
Myriam Monette, CA
Annik Morasse, CA
Mélanie Morel, CA
Barbara Morelli, CA
Pascal Morissette, CA
Marc Muloin, CA
Christine Mutzke, CA
Nathalie Myara, CA
Steven Myszka, CA
Isabelle Nadeau, CA
Jean-François Nadeau, CA
Marie-Claude Naud, CA
Vo Thanh Duyen Nguyen, CA
Marc Noël, CA
Mario Nolet, CA
Elyse Normandin, CA
Antonio Ortona, CA
Sébastien Ostiguy, CA
Annick Ouellet, CA
Sébastien Ouellet, CA
Geneviève Pagé, CA
Caroline Pageau, CA
George Papadakis, CA
Nancy Paquette, CA
Isabelle Paradis, CA
Sébastien Pelletier, CA
Julie Péloquin, CA
Susy Pereira, CA
Hugo Perry, CA
Karine Phaneuf, CA
Anne-Marie Piché, CA
Sandra Pilote, CA
Yang Kee Pin Harry, CA
Mathieu Plamondon, CA
Francis Plourde, CA
Brigitte Pomerleau, CA
Céline Ponceblanc, CA
Marie Claude Poulin, CA
Caroline Pouliot, CA
Sofia Ramirez, CA
Sophie Raymond, CA
Darren Reinblatt, CA
Patricia Rhéaume, CA
Alexandre Riendeau, CA
Roxanne Rinfret-Awad, CA
Carmela Rizzo, CA
Valérie Robinson, CA
Michael Rodger, CA
Angel Emmanuel Rodriguez, CA
Mélanie Rondeau, CA
Julie Roy, CA
Sébastien Roy, CA
Véronique Roy, CA
Julie Roy, CA
Shawn Rozansky, CA
Julien Sarkis, CA
Patrick Savard, CA
Marie-Josée Savard, CA
Antonio Sebastiani, CA
Younes Sebti, CA
Francis Seguin, CA
Christian Settano, CA
Caroline Shedler, CA
Valerie Elyse Singer, CA
Eric Sirois, CA
Michael Siwik, CA
Meryam Smires, CA
Benoît St-Georges, CA
Martin St-Hilaire, CA
Jean-François St-Pierre, CA
Karine St-Yves, CA
Ha Sum, CA
Simon Tabah, CA
Hovsep Takhmizdjian, CA
Nathalie Tanguay, CA
Elsa Taraboulsi, CA
Julie Tardif, CA
Isabelle Tardif, CA
Alexandre Tardif, CA
Dimitrios Tassopoulos, CA
Karine Tendland, CA
Isabelle Tessier, CA
Karine Thibodeau, CA
Isabelle Tourigny, CA
Josée Tremblay, CA
Carl Tremblay, CA
Jean-Luc Tremblay, CA
Magalie Trudeau, CA
Francis Trudeau, CA
Dany Trudel, CA
Geneviève Turcotte, CA
Hélène Turcotte, CA
Nathalie Turcotte, CA
Frédéric Vachon, CA
Mathieu Vaillancourt, CA
Éric Vaillancourt, CA
David Valela, CA
Lise Viel, CA
Aggelos Vlasopoulos, CA
Mitchell Wronsky, CA
Chan Yip, CA

Merci à nos partenaires

BANQUE NATIONALE

TD Assurance Habitation et Auto

jobWings.com finance comptabilité gestion

venatus conseil courtiers en talents

3113976A

RÉUNIONS ET CONGRÈS

Le spa : un argument doux, moelleux et chaud pour attirer des congrès

À Tremblant, l'exfoliation au sucre d'érable rivalise avec la massothérapie

SYLVIE DUGAS
collaboration spéciale

QUOI DE MIEUX qu'une réunion d'affaires suivie d'une détente en pleine nature ou d'un massage divin ! Devant l'engouement général des voyageurs, des complexes hôteliers du monde entier ont mis au point des « spas », ces stations thermales où une armée de masseurs pétrissent les gens stressés. Paré pour animer plusieurs centaines de congressistes, le Centre d'activités Mont-Tremblant leur propose des expériences exotiques permettant de digérer les savantes théories abordées par les conférenciers tout en s'évadant vers le bien-être corporel.

« Le spa est devenu ces dernières années une attraction touristique des lieux de villégiature tant pour les hommes que pour les femmes qui veulent se libérer du stress quotidien », atteste Sandy Abby, directrice du magazine new-yorkais *Facilities and Destinations*, distribué à plus de 1600 associations de planificateurs de réunions au Canada, aux États-Unis, au Mexique et dans les Antilles. Cette coutume européenne et asiatique a déferlé en Amérique et arrive maintenant au troisième rang des préférences des gens d'affaires, après le golf et le casino, précise Mme Abby. Selon Tourisme-Québec, la tendance actuelle est à l'aventure douce, alliant nature sauvage et confort. « À Mont-Tremblant, les spas apportent une plus-value au centre des congrès », ajoute Yannick Beaupertuis, gérant des ventes du marché corporatif d'Intrawest, qui reçoit plus de 45 000 visiteurs-congressistes par année pour un séjour moyen de 2,7 nuits.

Incitation de velours

C'est ce qui a incité Benoît Berthiaume, propriétaire du spa Le Scandinave, à importer la tradition nordique des bains scandinaves. Situé en bordure de la rivière du Diable, tout près de la station Mont-Tremblant, ce spa reçoit, été comme hiver, les baigneurs aventureux et la clientèle d'affaires. Bell Canada et plusieurs compagnies pharmaceutiques au Québec comptent parmi les clients réguliers du Scandinave, ouvert depuis 1999. Avec ses sept bassins d'eau chaude et froide, son sauna finlandais chauffé au feu de bois, son bain de vapeur norvégien et sa quarantaine de massothérapeuthes certifiés, l'endroit fait partie des circuits d'activités recommandés pour les voyages de motivation ou les pauses-détente postcongrès.

En ce bel après-midi froid et ensoleillé, à - 15 degrés Celsius, votre équipe est attablée bien au chaud au Scandinave dans une salle de réunion pouvant acceuillir une douzaine de personnes. Tout en mijotant votre plan d'affaires, vous jetez un regard sur la vue panoramique qui s'offre à vous : quelques chevreuils broutent aux abords de la forêt enneigée.

Une petite neige fine tombe lentement et, pourtant, dans la cour arrière du bâtiment, vous observez des personnes marchant tranquillement en maillot de bain. Sous votre regard ahuri, elles cheminent d'une piscine d'eau fumante à une autre, d'eau glaciale. Une fois votre besogne abattue, vous conviez vos employés à faire preuve d'audace et à se jeter à l'eau, comme les anciens Vikings.

Antidote au conférences plates

En théorie, les congressistes qui s'adonnent à cette pratique sont assurés de bien dormir et d'attaquer la journée suivante dans d'excellentes dispositions psychologiques et physiques. Sinon, ils peuvent toujours aller se relancer dans la rivière glacée entre les ateliers, si les conférenciers sont ennuyeux...

Selon la croyance populaire, les spas aident non seulement à décompresser mais renforcent le système immunitaire. « Les bains chauds ouvrent les pores de la peau et libèrent les toxines », assure Jacques Lagarde, directeur des services aux clients au Scandinave. Une fois terminée la séance des bains, qui peut s'éterniser durant trois bonnes heures, vous voici mûr pour un massage suédois. « Si les bains vous ont fait flotter dans les nuages, vous serez au septième ciel avec le massage », lance M. Lagarde. Le massage thérapeutique suédois réduit le stress et élimine les tensions musculaires, encore davantage s'il est fait sous de doux airs de jazz. Il y a aussi le « massage yoga », dérivé du yoga thaïlandais, qui consiste en des étirements assistés qui revigorent le corps. Sans compter ce massage inspiré des techniques amérindiennes avec pierres de basalte chauffées à environ 50 degrés Celsius, qui procure une profonde décontraction.

Variétés de massages

L'hôtel Fairmont Tremblant, situé en contrebas des pistes de ski du mont Tremblant, héberge aussi un spa appartenant à la chaîne québécoise Amerispa. Une quinzaine de massothérapeuthes y font des massages de toutes sortes : avec pierres de basalte, aromathérapie, à quatre mains ou sous l'eau de pluie. Les faciaux, les exfoliations ou les enveloppements aux algues, à la lavande et à la boue comptent parmi les traitements les plus en demande. L'exfoliation au sucre d'érable Bio-Maple, une trouvaille de Kamins Dermatologique, de Pointe-Claire, est une nouveauté chez Amerispa. La massothérapeuthe étale un produit rugueux, le gommage, en massant vigoureusement de haut en bas. L'expérience est saisissante au début, mais bienfaisante ensuite.

L'hôtel Westin à Tremblant aura bientôt son propre spa. Il en existe d'autres au Québec, entre autres au mont Saint-Sauveur, au Château Bromont, à Montebello, au lac Delage ou au Manoir Richelieu. Mais avec son joli village piétonnier au cachet européen et son accès à une multitude d'activités sportives, Mont-Tremblant est une destination idéale pour laisser tous ses soucis au vestiaire.

Le tourisme d'apprentissage enrichit les voyages d'affaires

SYLVIE DUGAS
collaboration spéciale

LE TOURISME d'apprentissage est la dernière mode dans l'industrie du voyage et s'adresse principalement aux baby-boomers. Mais un nombre croissant d'entreprises choisissent aussi de programmer, durant leurs réunions d'affaires ou leurs voyages de motivation, des activités de formation en plein air qui n'ont rien à voir avec les activités de la firme mais qui stimulent les employés et favorisent la rétention du personnel.

« En Europe, on combine travail et apprentissage culturel depuis plusieurs années et le voyage est axé sur l'expérience », explique Michelle Nielson, directrice du développement à la Learning and Enrichment Travel Alliance (LETA). Cette tendance étant nouvelle en Amérique, LETA veut faire du Canada un leader dans la promotion de cette philosophie, ciblant également le marché corporatif.

Une trentaine des vendeurs les plus performants de Colliers International, une multinationale immobilière commerciale, se sont donné rendez-vous à Mont-Tremblant pour une excursion en motoneige et en traîneau à chiens. « C'est une récompense, un expérience de vie inoubliable que je tiens à faire vivre à mes employés », souligne Robert McDougall, vice-président pour l'est du Canada. Les gens de Colliers ont été pilotés jusqu'ici par Whistler-Tremblant/Réunions et voyages de motivation, l'une des nombreuses compagnies canadiennes de « gestion de destination ». Venant d'Europe, d'Asie, des États-Unis, d'Amérique latine ou du Canada, les entreprises optent souvent pour les lieux de villégiature québécois, notamment Mont-Tremblant et le Manoir Richelieu.

Concurrence raffinée

Pour attirer les groupes d'affaires, Tremblant et ses concurrents de partout au monde ont mis au point des bouquets d'activités hors-congrès, chacune pouvant influencer la décision finale d'une organisation qui magasine le lieu de son prochain congrès ou réunion. Et c'est un argument de vente important de pouvoir distraire les conjointes ou conjoints pendant que leur tendre moitié trime.

Les cours de gastronomie sont sans nul doute la cerise sur le gâteau. À l'hôtel Fairmount, le chef Jean-Luc de la Bruère prépare devant les étudiants des menus spéciaux sur demande, telle une dégustation à l'érable de l'entrée au dessert, sollicitée par la compagnie Pfizer.

La Grappe à vins invite depuis deux ans les groupes de 25 personnes et moins à s'initier à la haute gastronomie et à déguster des vins de haut de gamme. Les employés de Bombardier, Jean Coutu ou Merck Frosst en ont déjà fait l'expérience.

Les apprentis cuistots apprennent trois fines recettes cuisinées à la poêle, qu'on leur sert ensuite. La dégustation de vins comprend trois vins de cépages différents, blancs ou rouges. « Nous montrons aux gens à reconnaître l'acidité ou l'amertume des vins », dit M. Claude Bernier, propriétaire du restaurant. « Ici, les entreprises peuvent tout trouver à proximité et les activités sont conçues sur mesure avec différents partenaires », précise Yannick Beaupertuis, gérant des ventes du marché corporatif à Tremblant. Le Centre d'activités Mont-Tremblant, qui fait affaires avec une multitude de fournisseurs indépendants, est une plaque tournante de l'offre en la matière.

Travail d'équipe et créativité

Défi écologique, formation d'équipe, cours de ski, de golf, d'auto de course, d'escalade ou de gastronomie, toutes ces occupations intéressent vivement les gens d'affaires qui veulent donner à leurs employés l'occasion de dépasser leurs limites, de mieux se connaître et de travailler en symbiose.

Photothèque La Presse ©

Un organisateur de courses de traîneaux à chiens pour congressistes en profite pour leur passer un message : « Sans un travail d'équipe, les chiens n'arriveraient pas à tirer le traîneau, dit André Pilon. C'est cette analogie que je tente de faire comprendre à mes clients. »

André Pilon est à la tête de L'univers du chien de traîneau. Il conçoit pour les groupes corporatifs des aventures riches d'enseignement. Les clients sont soumis à des épreuves pour tester leur débrouillardise et leur esprit d'équipe. Avant de partir en promenade, il faut d'abord trouver, parmi une meute de 200 huskies, les chiens qui composent l'attelage du traîneau. Heureusement, les noms de chacun sont écrits sur les niches !

« Sans un travail d'équipe, les chiens n'arriveraient pas à tirer le traîneau, dit M. Pilon. C'est cette analogie que je tente de faire comprendre à mes clients. »

Durant l'été, d'autres exercices d'habileté sont suggérés, comme la construction d'un radeau et la traversée d'une rivière.

Training Task Group International a également mis sur pied des programmes de formation d'équipe, cultivant la créativité, la prise de décisions en commun et la résolution de conflits, ainsi que des programmes de formation en gestion et en leadership.

La vie en forêt est l'affaire de Ian Dobson, un ancien éditeur torontois qui a plaqué Rogers AT&T pour fonder à Tremblant Forest Adventures, une PME qui organise des promenades en raquettes l'hiver ou des expéditions en forêt au clair de lune estival. Une quinzaine d'activités de résolution de problèmes sont proposées, obligeant les collègues d'une même compagnie à collaborer pour se sortir du pétrin. « Certaines personnes rejetées du groupe peuvent gagner le respect de leurs collègues lorsqu'elles trouvent la solution à un problème », raconte Ian Dobson.

Golf et course automobile

L'accrobranche, une activité lancée l'été dernier, est une course d'hébertisme censée améliorer la communication au sein d'une équipe de travail. « Les tempéraments se manifestent et les leaders se démarquent », explique Yannick Beaupertuis.

Pour les non-initiés, les leçons de ski ou de golf égayent un séjour d'affaires. À l'Académie de golf Mont-Tremblant, on peut effectuer sur place une réunion de travail en obtenant ensuite un cours de formation d'une heure pour améliorer la précision de nos coups lobés. Les cours sont offerts tant pour les experts que pour les débutants. Plusieurs zones d'apprentissage reproduisent les véritables conditions de jeu et des ordinateurs spécialisés ou des bandes vidéo permettent aux joueurs de perfectionner leur technique.

Les cours de pilotage à l'École de conduite Jim Russell attirent chaque été une foule d'Américains en quête de sensations fortes. Au Ranch du Mont-Tremblant, les leçons d'équitation peuvent durer des journées entières. Par ailleurs, les groupes d'affaires pourront s'ils le veulent se transformer en peintres. L'expérience a un petit côté IKEA : la toile qu'ont leur remet comporte un fond de ciel et mer déjà dessiné, ce qui réduit le temps requis pour qu'éclose le génie créateur de nos Monet des congrès... Car après tout, *Time is money...*

À ne pas manquer

NE MANQUEZ PAS le cahier Réunions et congrès inséré dans *La Presse* ce matin.

Vêtements de sport Gildan inc.



Gerald H.B. Ross, Ph.D.
Conseil d'administration

M. H. Greg Chamandy, Président du conseil et chef de la direction est heureux d'annoncer la nomination de Gerald H.B. Ross, Ph.D. au conseil d'administration de Vêtements de sport Gildan.

M. Ross s'est joint à la Faculté de gestion de l'Université McGill à titre de doyen en août 2000. Auparavant, il fut fondateur et associé principal de Change Lab International, une firme de consultation spécialisée dans le développement de techniques afin d'assister les organisations à élaborer de nouvelles visions et gérer les changements dans le but de créer un avantage concurrentiel dans le marché. Au cours de sa carrière d'expert-conseil, M. Ross a travaillé auprès d'entreprises chefs de file telles que 3M, Xerox, IBM, DuPont, AT&T, Coca-Cola, Reuters et Kodak.

Parmi les nominations professorales les plus récentes, notons que M. Ross siège en tant que membre de la Faculté au *Wharton International Forum Executive Program* sur les questions interculturelles en gestion mondiale. Il a également participé au Programme de perfectionnement pour cadres de l'Université du Michigan.

Les Vêtements de sport Gildan inc. est une entreprise à intégration verticale du secteur de la confection et de la commercialisation de vêtements sport de qualité supérieure, destinés principalement au segment de la distribution de vêtements sport imprimés des marchés canadien, américain, européen et autres marchés internationaux. La Société confectionne et vend des T-shirts, des chandails sport et des chandails de coton molletonné de qualité supérieure, offerts dans une variété d'épaisseurs, de tailles, de couleurs et de styles. Gildan vend ses produits non imprimés: ils sont par la suite ornés de motifs ou de logos avant d'être revendus aux consommateurs.

VÊTEMENTS DE SPORT GILDAN ACTIVEWEAR

3118674

TECHNOBRÈVES

Les ventes de portables ont gagné 2,4 % en 2002

CANNES — Les ventes mondiales de téléphones portables ont progressé en 2002 de 2,4 %, à 422 millions d'unités, comparativement à 412 millions un an plus tôt, selon une étude publiée hier par le cabinet américain Strategy Analytics au salon mondial du mobile 3GSM de Cannes. Il s'agit de la deuxième année consécutive de faible progression pour l'industrie du téléphone portable qui a connu des taux de croissance allant jusqu'à 60 % par année à la fin des années 1990 et en 2000.

Motorola vise la deuxième place

CANNES — Motorola vise la deuxième place mondiale des équipementiers de réseaux mobiles et espère une amélioration globale de son marché à partir de 2004. « Il arrivera un moment où la tendance à la baisse de l'investissement productif se retournera. Nous pensons que 2004 verra une croissance modeste sur le marché des réseaux sans fil », a déclaré à Reuters Adrian Nemcek, vice-président de la division réseaux mobiles du fabricant américain, en marge du salon de la téléphonie mobile à Cannes.

Google rachète l'éditeur de Blogger.com

NEW YORK — Le moteur de recherche sur internet Google a conclu un accord en vue d'acquérir Pyra Labs, éditeur de Blogger.com, numéro un des services de publication de weblogs, journaux intimes en ligne. La nouvelle s'est répandue après la publication, dimanche, sur le « blog » personnel du président-fondateur de Pyra Labs, Evan Williams, de l'information selon laquelle six de ses développeurs s'apprêtaient à adhérer à l'équipe de Google.

Nokia confirme

CANNES — Nokia a affirmé hier être dans les temps pour livrer ses premiers téléphones mobiles de troisième génération (3G), ce qui lui permettrait, le cas échéant, de devancer son concurrent Sony Ericsson sur le marché européen. Lors de la présentation de son combiné de nouvelle génération en septembre dernier, le premier fabricant mondial de mobiles avait indiqué qu'il serait prêt pour mars, tandis que Sony Ericsson, a fait savoir hier que ses combinés 3G ne sortiront pas avant le deuxième semestre de 2003.

NTT veut contrer les cyberattaques

TOKYO — Le premier exploitant téléphonique japonais, Nippon Telegraph and Telephone (NTT), a fait savoir hier qu'il avait mis au point un système de protection contre les attaques informatiques inondant les serveurs. Lors d'une attaque de type « déni de service » (DDOS, ou *Distributed denial of service*), comme ce fut le cas avec le ver « Code rouge » en 2001, le virus s'en prend à un serveur informatique, envoyant des centaines d'instructions et de données, ce qui a pour effet de ralentir son fonctionnement.

Hausse des ventes dans les semi-conducteurs

TOKYO — Les ventes mondiales d'équipement pour la fabrication de semi-conducteurs ont augmenté de 43 % en décembre par rapport au mois précédent totalisant 1,82 milliard de dollars américains, a indiqué lundi une association du secteur. Les chiffres de décembre montrent une légère hausse de 13,9 % en glissement annuel, souligne le Semiconductor Equipment and Materials International (SEMI).

Samsung compte vendre 50 millions de mobiles

CANNES — Le sud-coréen Samsung Electronics a dit lundi qu'il s'attendait à vendre plus de 50 millions de combinés mobiles en 2003, comparativement aux 42,5 millions écoulés en 2002. « Cette année, nous devrions dépasser les 50 millions de ventes », a déclaré à Reuters San-Jin Park, directeur de la division mobiles de Samsung, en marge du salon 3GSM de la téléphonie à Cannes.

Reuters

Les images à mille mots

ANDRÉ MONDOUX
INNOVATIONS TECHNOS
collaboration spéciale
mondouxa@videotron.ca

Un des outils les plus en vue de la révolution de l'audiovisuel des années 1960-1970 était le projecteur à acétates. En utilisant des marqueurs effaçables sur une surface transparente, elle-même déposée sur un rétroprojecteur, il était possible d'agrandir et d'afficher un texte, un schéma ou un croquis afin de la rendre visible à un groupe d'individus. L'idée était bonne, mais non sans inconvénients : les acétates devenaient rapidement souillés et les rétroprojecteurs, plutôt lourds, étaient bien souvent confinés à un même lieu, habituellement une salle de cours ou de conférence. Une autre révolution, celle du numérique, a radicalement modifié la donne. Outre les applications maîtresses qu'étaient le traitement de texte, la base de données et le chiffrier, une autre application est rapidement devenue l'enfant chéri du monde des affaires : les logiciels de présentations graphiques.

Les présentations à l'ère numérique

À la base, les logiciels de présentations graphiques servent à créer des « diapositives » qui, en unissant texte et images, peuvent littéralement illustrer un propos. En reliant l'ordinateur à un projecteur numérique, les diapositives peuvent ainsi être projetées sur un écran plus large. Les avantages de ces présentations graphiques sont indéniables : les présentations, étant sur support numérique, sont recyclables à souhait et elles peuvent incorporer d'autres contenus numériques comme du texte et des graphes.

Les logiciels de présentation graphique ont réellement pris le haut du pavé avec les blocs-notes. Grâce à ces ordinateurs portables, les présentations graphiques pouvaient en effet être effectuées n'importe où, n'importe quand. En quelques années à peine, les présentations graphiques sont devenues des outils clés dans l'arsenal des conférenciers ambulants et des représentants.

Aujourd'hui, les présentations graphiques sont plus sophistiquées et elles peuvent inclure du son, de la musique et même des clips vidéo. Généralement, les présentations graphiques servent de notes accompagnatrices et plusieurs conférenciers n'hésitent pas à distribuer aux participants une version imprimée de la présentation en guise d'aide-mémoire. Savoir créer et utiliser des présentations graphiques est à ce point important que cela fait désormais partie des connaissances de base de toute formation à vocation d'affaires. Au secondaire, les élèves sont même formés aux rudiments de PowerPoint, le logiciel de présentation graphique de Microsoft qui domine ce marché.

> En quelques années à peine, les présentations graphiques sont devenues des outils clés dans l'arsenal des conférenciers ambulants et des représentants.

Changements à l'horizon

Les technologies évoluent et il est évident que les présentations graphiques seront influencées par les récentes innovations technologiques.

En premier lieu, il y a la montée des ordinateurs de poche qui, de plus en plus, sont munis de cartes de mémoire amovibles plus volumineuses. Il est présentement possible à un conférencier de stocker sa présentation graphique sur son ordinateur de poche et, en utilisant une petite carte vidéo qui s'insère dans la fente d'expansion de l'ordinateur de poche, de relier ce dernier au projecteur. Le conférencier peut littéralement trimballer sa conférence audiovisuelle... dans la poche de son veston ! L'inverse est tout aussi vrai : il existe des utilitaires permettant de convertir une présentation graphique afin qu'elle puisse être visionnée sur ordinateur de poche. Avec l'actuelle popularité des ordinateurs de poche, beaucoup de conférenciers seront tentés de troquer le bloc-notes pour le plus petit ordinateur de poche.

Avec Internet, l'informatique a pris un virage qui consiste à se développer sous forme de services visant à rendre des contenus accessibles à distance. On peut facilement envisager le jour prochain où les présentations graphiques pourront inclure des liens vers des sources distantes (base de données, sites Web, etc.) pour ainsi offrir non seulement un plus large éventail de contenus, mais aussi des données en temps réel (indices boursiers, conférences Web, etc.).

Une autre tendance consistera à intégrer les nouvelles technologies de liaison au réseau local sans fil (aussi nommées 802.11b). La norme 802.11b, de plus en plus utilisée avec les ordinateurs de poche et les blocs-notes, permet aux ordinateurs de se connecter à un réseau local sans fil (dans un rayon pouvant atteindre 100 m à l'intérieur). On peut aisément envisager une présentation où les participants, grâce à leur ordinateur doté d'un module 802.11b, pourraient télécharger sur leur appareil, automatiquement et sans fil, la présentation ou tout autre document ou fichier connexe. Le conférencier pourrait également initier un sondage auprès des participants, qui retourneraient leur réponse par leur connexion sans fil au réseau local, sondage dont les résultats pourraient être intégrés à même la présentation en cours !

Tout incite à croire que les logiciels de présentation graphique, sous l'influence de la convergence entre l'informatique et les télécommunications, deviendront plus bidirectionnels et interactifs. Du coup, ces logiciels passeront probablement de la simple « présentation » à la « communication » et ils ne perdront rien de leur pertinence, bien au contraire.

Prévision : les ventes de PC croîtront de 4,8 % au premier trimestre

Reuters

SAN JOSE, Californie — Les livraisons mondiales de micro-ordinateurs (PC) ne devraient augmenter que de 4,8 % au cours du premier trimestre de 2003 par rapport à la même période l'année dernière en raison des incertitudes sur la reprise économique globale et sur une éventuelle guerre en Irak, révèle une étude du cabinet de recherches Gartner Dataquest publiée hier.

Une reprise des ventes de PC est attendue vers la fin de l'année 2003 au cours de laquelle 138,7 millions d'unités devraient trouver preneurs, soit une hausse de 7,9 % par rapport à 2002, précise Gartner dans un communiqué.

« En 2003, la confrontation États-Unis—Irak sera le facteur déterminant le rythme de la reprise économique et ce rythme influencera les ventes d'ordinateurs », y explique George Shiffler, analyste chez Gartner Dataquest.

Le marché informatique souffre depuis deux ans du ralentissement économique mondial, les entreprises réduisant leurs dépenses technologiques. Le secteur est également à la recherche de la *killer application* de nature à relancer les ventes de nouveaux ordinateurs et le renouvellement du parc informatique des sociétés qui réutilisent actuellement davantage leurs appareils puisqu'elles réduisent leurs effectifs.

VOLVO
pour la vie

SI JAMAIS IL Y A UNE TEMPÊTE,
VOUS POURREZ TOUJOURS PRENDRE LES PETITS CHEMINS

VOLVO S60 AWD 2003

Boîte de vitesse automatique à 5 rapports Geartronic avec mode hiver • Moteur turbo de 208 HP • Rouage intégral avec régulateur de traction à coupleur électronique (AWD) • Toit ouvrant à contrôle électrique • Roues en alliage de 16 po • Sellerie en cuir et toute une batterie de caractéristiques de sécurité de série.

BIEN ÉQUIPÉE À PARTIR DE 549 $* /MOIS. 48 MOIS
OBTENEZ AUSSI 1250 $† EN ACCESSOIRES

VOLVO XC70 AWD 2003

Boîte de vitesse automatique à 5 rapports Geartronic avec mode hiver • Moteur turbo de 208 HP • Rouage intégral avec régulateur de traction à coupleur électronique (AWD) • Toit ouvrant à contrôle électrique • Roues en alliage de 16 po • Sellerie en cuir et toute une batterie de caractéristiques de sécurité de série.

BIEN ÉQUIPÉE À PARTIR DE 599 $* /MOIS. 48 MOIS
OBTENEZ AUSSI 1250 $† EN ACCESSOIRES

1 250 $† d'accessoires. Maintenant de série avec les modèles à traction intégrale. Pour une durée limitée, avec toutes les S60 AWD, V70 AWD et XC70 Cross Country 2003, vous pouvez faire installer 1 250 $† d'accessoires Volvo authentiques par le concessionnaire. Ajoutez à cela nos taux avantageux de crédit-bail et de financement et vous ne trouverez meilleur moment pour découvrir la traction intégrale de Volvo. Pour en savoir plus long, visitez un concessionnaire Volvo ou le site volvocanada.com.

Saint-Léonard **JOHN SCOTTI AUTO LTÉE** 4315, boul. Métropolitain Est (514) 725-9394
Saint-Hyacinthe **AUTOMOBILES CHICOINE INC.** 855, rue Johnson (450) 771-2305
Sainte-Agathe **FRANKE VOLVO** 180, rue Principale (819) 326-4775
Laval **VOLVO LAVAL** 1430, boul. St-Martin Ouest (450) 667-4960
Brossard **VOLVO DE BROSSARD** 9405, boul. Taschereau (450) 659-6688
Montréal **UPTOWN VOLVO** 4900, rue Paré (514) 737-6666
Pointe-Claire **VOLVO POINTE-CLAIRE** 15, Auto Plaza (514) 630-3666

Le PDSF pour une Volvo S60 2.5T AWD/XC70 2003 est de 43 995 $/49 495 $. Les accessoires illustrés (skis, boîte de transport et rails de toit) ne sont pas dans le prix. †Offre temporaire faite par l'intermédiaire des concessionnaires Volvo participants et des Services financiers Automobiles Volvo du Canada sur approbation de crédit. À titre d'exemple, location d'une Volvo S60 2.5T AWD 2003 (incluant groupe premium et peinture métallique): PDSF: 47 545 $/XC70 PDSF: 49 495 $: 549,00 $/599,06 $ par mois, pendant 48 mois, acompte: 2 744,99 $/1 725 $. Le coût total de location est de 26 352,00 $/28 754,88 $. Prix d'achat à l'échéance du bail de 23 640,05 $/26 101,40 $. Le prix peut varier en fonction de l'équipement ajouté. Le premier paiement mensuel et le dépôt de garanti de 650 $/700 $ sont dus au début de la location. Kilométrage limité à 20 000 km par an (frais de 0,16 par kilomètre excédentaire). Taux de location: 3,8 %/4,8 %. Frais de transport et de livraison de 1 100 $, taxes, immatriculation et assurance en sus. Le concessionnaire peut réduire le prix de vente ou de location. †L'offre s'applique à toutes les Volvo S60 2.5T AWD, V70 2.5T AWD et XC70 Cross Country 2003 neuves achetées chez un concessionnaire. Volvo participant, pour une durée limitée, et inclut les accessoires installés par le concessionnaire pour une somme de 1 250 $, installation incluse. Le client peut opter pour un crédit en argent de 750 $, applicable à l'achat d'une S60 AWD/V70 AWD ou XC70 Cross Country au lieu de 1 250 $ en accessoires. L'offre ne s'applique pas à la XC90 et se termine le 31 mars 2003. Taxes en sus. Certaines conditions s'appliquent. Tous les détails chez votre concessionnaire Volvo. ©2003 Automobiles Volvo du Canada Ltée. «Volvo pour la vie» est une marque de commerce de Automobiles Volvo du Canada Ltée. Bouclez toujours votre ceinture de sécurité. Visitez www.volvocanada.com.

3115227A

3115242

Les livraisons des fabricants ont chuté en décembre

Reuters

OTTAWA — Un recul prononcé du secteur des automobiles et des pièces d'autos a fait fléchir en décembre la valeur des livraisons des fabricants canadiens de 0,9 %, a indiqué hier Statistique Canada, tandis que les analystes tablaient sur une hausse.

Les livraisons de l'industrie des véhicules automobiles ont chuté de 11,1 % pour se chiffrer à 4,7 milliards de dollars en décembre, son cinquième déclin mensuel consécutif, a précisé l'agence gouvernementale.

Dans l'ensemble, neuf des 21 secteurs manufacturiers — esponsables de 43 % de toutes les livraisons — ont affiché une baisse en décembre, un nouveau signe de ralentissement pour l'économie canadienne à la suite de la croissance fulgurante enregistrée pendant la première moitié de 2002.

Les économistes tablaient sur une hausse moyenne de 0,4 % de l'ensemble des livraisons en décembre. Cependant, en excluant le secteur de l'automobile, la valeur des livraisons des fabricants a grimpé de 1,3 %, a noté Statistique Canada. Malgré tout, la valeur totale des livraisons a atteint 43 milliards, un plancher pour les neuf derniers mois.

Les commandes en carnet ont reculé de 1,1 % en décembre, comparativement à des attentes moyennes de baisse de 0,2 % de la part des économistes. Il s'agit du quatrième recul mensuel consécutif des commandes en carnet, qui se chiffrent ainsi à 46 milliards — leur plus bas niveau en plus de trois ans, a indiqué Statistique Canada.

La valeur des nouvelles commandes a cédé 1,6 %, comparativement à une prévision des analystes d'un recul de 0,1 %. En excluant le secteur automobile, les nouvelles commandes ont grimpé de 0,6 %. La valeur des stocks a pour sa part augmenté de 0,4 % et s'est chiffrée à 63,4 milliards en décembre, un sommet de 15 mois.

La progression des stocks et un recul important des livraisons ont fait augmenter le rapport des stocks aux livraisons à son niveau le plus élevé depuis mars, soit 1,47, par rapport à 1,45 en novembre.

« Avant cette récente progression, ce rapport était resté relativement stable depuis avril, les fabricants maîtrisant le niveau de leurs stocks, et leurs livraisons augmentant modérément », a noté Statistique Canada dans son bulletin quotidien.

Posez vos yeux ici et sentez votre pouls augmenter

325Ci

BMW Série 3

www.bmwmontreal.ca

Le plaisir de conduire.MC

Montréal
BMW Canbec
4090, rue Jean-Talon Ouest
(514) 731-7871
www.bmwcanbec.com

Banlieue Ouest
Automobiles Jalbert
16710, autoroute Transcanadienne
Kirkland
(514) 695-6662
(514) 343-3413
www.jalbert-auto.qc.ca

BMW Laval
2450, boul. Chomedey
(450) 682-1212
(514) 990-2269
www.bmwlaval.com

Rive-Sud
Park Avenue BMW
Nouvelle adresse
8400, boul. Taschereau Ouest
Brossard (450) 445-4555
Montréal (514) 875-4415
www.parkavenuebmw.com

Formation de conduite BMW
Pour plus de sécurité sur nos routes

Posez maintenant vos yeux ici et voyez votre pouls revenir à la normale

Voici deux façons de vous procurer une BMW 325Ci :

À partir de
529 $
par mois pendant 36 mois

Comptant	Paiement
5 000 $	529 $
3 000 $	599 $
0 $	689 $

Vous obtenez ainsi le plaisir de faire tourner rien que pour vous les 184 chevaux d'une 325Ci et de voir ainsi tous vos sens s'allumer. Vous pourrez ressentir ce que nous appelons le Contrôle dynamique de la stabilité (DSC III) et ce que vous appellerez le plaisir de conduire. Et, pendant ce temps, pour le seul plaisir de votre intelligence, vous profitez d'une offre qui fait appel à votre gros bon sens.

Série Certifiée MC par BMW

Venez voir ce qu'une BMW de la Série Certifiée MC peut vous offrir. L'achat d'une BMW d'occasion est un investissement intelligent. Les BMW de la Série Certifiée MC bonifient l'investissement avec un supplément de confort, de protection et de tranquillité d'esprit. Alors, vous voyez que votre cerveau peut être satisfait en même temps que tous vos sens.
www.bmwcertifiee.ca

Peu importe comment vous choisissez d'acquérir votre BMW, elles ont toutes droit à l'exceptionnel service BMW. Une telle voiture mérite les plus hauts standards de service en tout temps.

3119542A

Offre valable sur le modèle 2003 325Ci neuf, manuel, en stock. Le taux de location est celui offert exclusivement par les Services financiers BMW et est disponible auprès des concessionnaires participants, conditionnellement à l'approbation du crédit. Profitez du programme de dépôt de sécurité multiple pour obtenir un taux d'intérêt encore plus avantageux. Les mensualités tiennent compte du rabais des concessionnaires participants et sont établies en fonction d'un contrat de crédit-bail à terme de 36 mois et d'un versement initial tel qu'indiqué. Le taux de location est de 7,75 %. Valeur résiduelle garantie de 24 544 $. Des frais de 0,15 $ le kilomètre s'appliquent sur la portion du kilométrage excédant 20 000 km par année. Premier versement et dépôt de sécurité exigés. Consultez votre concessionnaire BMW du Grand Montréal pour connaître tous les détails. Cette offre prend fin le 31 mars 2003. Photo à titre indicatif seulement. Entretien inclus pendant 3 ans ou 60 000 km, selon les intervalles recommandés par BMW. Fret, transport, préparation, frais d'administration et taxes en sus.

GlaxoSmithKline menacée d'amende si elle cesse de vendre aux pharmacies canadiennes

d'après Bloomberg

WASHINGTON — GlaxoSmithKline, deuxième société pharmaceutique au monde, serait sujette à une amende si elle tentait de cesser de fournir des médicaments à des pharmaciens canadiens en vertu d'un projet loi américain présenté hier.

Le mois dernier, Glaxo a menacé de cesser d'approvisionner des pharmacies canadiennes qui vendent des produits de la compagnie à des prix réduits à leurs clients américains. Ces derniers sont attirés par milliers vers les pharmacies canadiennes, parce que les contrôles du gouvernement canadien sur les prix des médicaments maintiennent les prix canadiens à des niveaux moins déraisonnables qu'aux États-Unis, où les pharmaceutiques fixent les prix de leurs médicaments à leur guise.

Bernie Sanders, un représentant indépendant du Vermont, a déposé un projet de loi qui rendrait les sociétés pharmaceutiques passibles d'amendes pouvant atteindre 1 million de dollars américains si elles tentaient de stopper les ventes canadiennes à des patients américains.

M. Sanders a fait parler de lui en organisant un voyage en autobus au Canada pour permettre à ses électeurs d'acheter des médicaments à meilleurs prix. D'autres membres du Congrès l'ont imité depuis.

En règle générale, M. Sanders vote avec les démocrates dans la Chambre contrôlée par les républicains. Le projet de loi est parrainné par 33 congressistes, tant républicains que démocrates, affirme M. Sanders.

Bombardier demandera des concessions aux syndiqués de Wichita

AP et PC

WICHITA, Kansas — L'avionneur Bombardier a prévenu les employés de l'usine de Wichita, la semaine dernière, que les coûts y sont trop élevés et qu'il pourrait en consolider les activités.

Les syndicats concernés s'attendent à ce que le groupe montréalais, maintenant sous la direction de Paul Tellier, demande des concessions au chapitre des salaires et avantages.

Il n'y a pas de consensus parmi les analystes quant à savoir laquelle des six usines du groupe est la plus vulnérable face à une consolidation.

L'an passé, Bombardier a aboli plus de 900 postes, a réduit la production et mis à pied 500 employés. L'usine, qui fabrique la gamme des Learjet, emploie maintenant 2200 personnes.

Son emplacement dans le Midwest, dans un important marché pour les avions d'affaires, la favorise naturellement. Environ 70 % du parc mondial de ce type d'appareils et 80 % de tous les Learjet en service sont ainsi en sol américain.

« Ce serait un vrai désavantage de ne pas être présent aux États-Unis », a estimé hier Richard Stoneman, de la firme Dundee Securities.

Selon lui, Bombardier ferait encore mieux sur le marché militaire avec son modèle Global Express, plus récent, en faisant faire plus de travail — dont l'assemblage final — en territoire américain.

Par ailleurs, admet l'analyste Stoneman, il est difficile de bien évaluer les usines quant à leur avenir, vu le manque de données spécifiques.

Le Canada aussi a forcément des avantages. Ainsi, la faiblesse de son dollar abaisse ses coûts de production et l'existence même d'un régime national de soins de santé réduit d'autant la partie de ces coûts que doit couvrir un employeur.

Les usines canadiennes du groupe, affirme pour sa part Richard Aboulafia, de Teal Group, profitent aussi de ce que les gouvernements fédéral et provinciaux « ont été bons avec elles ». De plus, déménager des installations s'avère généralement très coûteux.

Les usines de Montréal et de Mirabel, d'où sortent plusieurs modèles de Regional Jet, apparaissent comme les plus sûres étant donné la forte demande pour ce type d'avions.

Toutefois, à Toronto, l'usine De Havilland compte 350 ouvriers mis à pied et le personnel s'inquiète face à la baisse des commandes.

Invitation
Soirée de prière pour la paix
en présence de l'archevêque de Montréal
M. Le Cardinal Jean-Claude Turcotte
et de nombreux évêques et chefs religieux des Églises chrétiennes
de la grande région de Montréal
Le jeudi 20 février à 19 h 30 à
l'Oratoire St-Joseph du Mont-Royal
3800, chemin Queen Mary Montréal
Rens. : (514) 931-7311
3118803

STRATÉGIE MARKETING

La personnification d'une marque est une arme à deux tranchants

FRANÇOIS PERREAULT
collaboration spéciale

Quand Jean Coutu, Lise Watier, Louis Garneau, Coco Chanel et autres ont donné leur nom à l'entreprise qu'ils avaient fondée, prenaient-ils une bonne décision stratégique ? En incarnant eux-mêmes la marque qu'ils lançaient, ils en rendaient plus facile l'adhésion et l'attachement des consommateurs. Toutefois, ils fragilisaient ladite marque de par leur propre nature, en l'exposant aux contrecoups d'un faux pas ou d'une bévue de leur part.

Un exemple ? Arrêté en 1982 et soupçonné d'avoir trempé dans une affaire de blanchiment d'argent et de trafic de drogue, John DeLorean, le concepteur de la voiture sport DeLorean, bien que lavé de tout soupçon, n'a jamais pu faire décoller son entreprise fondée l'année précédente. Ayant produit en tout moins de 10 000 exemplaires du véhicule, son seul fait d'armes fut de le mettre en vedette dans le film *Back to the Future*. Autre exemple : à l'occasion des Fêtes de cette année, en raison de la controverse entourant des allégations de délit d'initié la concernant, la reine de la création et de la transformation artisanale, Martha Stewart, a dû s'éloigner des projecteurs. Ainsi, son émission spéciale annuelle, habituellement télédiffusée à cette période, n'a pas été présentée. De plus, on ne l'a pas vue dans les publicités de Noël de Kmart, elle qui a pourtant figuré dans 24 des 26 messages de sa gamme de produits depuis 1997 et qui a réalisé, seulement chez ce détaillant, des ventes de 1,5 milliard de dollars américains en 2001.

Photothèque AP ©

Martha Stewart

Selon Pierre Léonard, vice-président et directeur général de Graphème, division du Groupe Cossette Communication, le cas de Martha Stewart exprime bien ce qu'est la personnification d'une marque : une arme à deux tranchants. « Quand un créateur donne son identité à une marque, il en devient automatiquement le symbole de la promesse aux consommateurs. Cependant, si cet individu suscite la controverse, se met dans le pétrin ou commet un acte qui choque le public, il porte alors automatiquement ombrage à sa marque et, dans certain cas, brise le lien de confiance avec ses acheteurs, ses partenaires et ses actionnaires. C'est une situation identique à celle du recours à un porte-parole. Regardez ce qui s'est passé avec Ben Johnson en 1988. Autant les entreprises associées à lui bénéficiaient des retombées entourant sa victoire aux Jeux de Séoul, autant elles se sont éloignées lors de sa déchéance rapide. »

Mais l'inverse peut aussi se produire. Qu'on pense à l'incident cocasse de l'automne dernier, où Louis Garneau a déposé, le temps d'une photo, sa main sur l'épaule de la reine Élisabeth. « Parce que la presse a été amusée par son geste et que Louis Garneau s'est montré débonnaire, sa marque a tout de suite bénéficié d'un capital de sympathie, sans parler d'une notoriété quasi instantanée en Europe. »

Toutefois, même quand un créateur mène une vie sans reproche, la marque peut subir des effets négatifs. « Qui sait ce qu'est devenu Pierre Cardin ? Moi le premier, je ne saurais le dire, indique Pierre Léonard. Cette marque n'a pas su se renouveler et s'approprier des valeurs d'innovation. À l'opposé, Chanel, plus de 30 ans après la mort de sa fondatrice, demeure une marque mondiale puissante, car elle a toujours su formuler une promesse pertinente aux consommatrices et a constamment apporté de la nouveauté dans son offre afin de demeurer contemporaine. »

Le vieillissement et la mort d'une personne n'entraînent donc pas systématiquement la dégénérescence de sa marque. « Si la marque véhicule des valeurs qui correspondent à celles des consommateurs, elle ne vieillira pas. En fait, l'âge n'a rien à y voir. Quand Picasso est décédé à 92 ans, il incarnait encore pleinement l'imagination et la création. S'il avait été une marque, il aurait encore été dans le coup », estime Pierre Léonard, qui signe d'ailleurs un texte sur la personnification des marques dans le dernier numéro du magazine spécialisé *Grafika*.

Les domaines de création comme la mode, la cuisine ainsi que les cosmétiques et parfums se prêtent naturellement à l'utilisation de l'identité d'une personne pour commercialiser une gamme de produits. « Dans ces secteurs, estime Pierre Léonard, le nom d'un individu porte des valeurs proches de celles du *star system*. C'est ce que les gens recherchent. Ils veulent le *glamour* et le prestige qui accompagnent le nom. »

Cela s'avère cependant moins naturel dans des domaines peu tape-à-l'oeil, comme la pharmaceutique. Comment Pierre Léonard explique-t-il la réussite d'un Jean Coutu ? « Ici, l'entreprise a, pendant des années, bâti sur le nom plutôt que de capitaliser sur une identité connue dès le départ. La marque était un réservoir vide que l'on a rempli. Le nom Jean Coutu seul n'évoquait rien, contrairement, par exemple, à celui de Pharmaprix, où la présence du mot *prix* oriente la promesse aux acheteurs. »

Photothèque AP ©

L'incident cocasse de l'automne dernier où Louis Garneau a déposé, le temps d'une photo, sa main sur l'épaule de la reine Élisabeth a bien servi la compagnie de M. Garneau.

Photothèque PC ©

L'entreprise de Jean Coutu a, pendant des années, bâti sur le nom plutôt que de capitaliser sur une identité connue dès le départ.

©BMW Canada inc. « BMW », le logo BMW et « Le plaisir de conduire » sont des marques de commerce de BMW AG, utilisées sous licence par BMW Canada inc. Pour en savoir plus sur la Formation de conduite BMW, composez le 1 866 226-9723 ou rendez-vous à **www.bmw.ca**
*Résultats établis en comparaison à tous les véhicules, incluant les utilitaires sport de série intermédiaire, soumis à des essais de choc frontal décalé par le Insurance Institute for Highway Safety (IIHS) à une vitesse de 64 km/h. Le meilleur résultat a été enregistré par le X5 2001 de BMW. Citation de 2001 utilisée avec la permission du IIHS.

Un pirate a eu accès à 8 millions de codes de cartes de crédit

AP et PC

NEW YORK — Un individu a eu accès illégalement à 8 millions de numéros de codes de cartes de crédit — incluant Visa, MasterCard et American Express — en trouvant une faille dans la sécurité d'une compagnie qui procède aux transactions pour des commerçants. Plus de 100 000 codes de cartes de crédit appartenant à des Canadiens ont pu être volés, bien que la loi les protège contre l'utilisation frauduleuse de leurs cartes.

Visa a dit qu'il n'y avait pas eu de signe d'activité frauduleuse impliquant ces comptes en banque et que leur association surveillait la situation.

Christine Elliott, porte-parole d'American Express, a dit que tout avait été mis en place afin de déterminer si les codes des cartes de crédit étaient utilisés de manière frauduleuse. « Nous n'avons été informés d'aucune activité illégale avec ces cartes pour le moment », a-t-elle dit.

MasterCard Inc. a dit avoir été prévenu de ce problème plus tôt ce mois-ci : « Environ 8 millions de numéros de cartes de crédit, dont 2,2 millions de MasterCard, ont été impliquées dans l'incident. »

On estime que 3,4 millions de codes de cartes Visa ont été volés, selon le porte-parole de la compagnie aux États-Unis, John Abrams. American Express n'a pas donné de chiffre précis. On ne sait pas exactement combien d'autres compagnies de cartes de crédit ont été touchées.

Environ 60 000 comptes Visa canadiens ont pu être impliqués dans l'incident, selon Kevin Wasslen, de Visa Canada. Et une porte-parole de MasterCard à Toronto, Nancy Evans, a dit qu'environ 40 000 comptes de Canadiens ont été impliqués. Mais les détenteurs de cartes Visa, MasterCard et American Express sont protégés car les transactions frauduleuses de leurs cartes de crédit ne relèvent pas de leur responsabilité.

Aucune des trois compagnies n'a identifié l'entreprise dont le système de sécurité pour les transactions bancaires a été brisé. La date exacte de l'intrusion n'a pas été précisée, on ne sait donc pas si l'incident est l'oeuvre d'un employé de la compagnie ou d'un individu extérieur. Visa a dit qu'après avoir été informé de l'incident, leur équipe contre les fraudes « a informé toutes les institutions financières fournissant des cartes de crédit et fait tout pour éviter une nouvelle intrusion à l'avenir ».

MasterCard a fait de même et a commencé son enquête.

Reuters inscrit une perte record : 3000 postes seront surpprimés

Reuters

LONDRES — Reuters Group plc, le premier groupe mondial d'informations financières, a annoncé hier une perte nette record au titre de l'exercice 2002 et la suppression de 3000 emplois supplémentaires dans le cadre d'un plan de restructuration de trois ans.

Reuters, qui fournit des nouvelles et des données financières à sa clientèle de médias, banques, maisons de courtage et sociétés de gestion dans le monde entier, a dégagé en 2002 une perte nette de 394 millions de livres sterling (950 millions CAN), la plus importante de son histoire.

Reuters a annoncé 3000 suppressions d'emplois supplémentaires pour ramener ses effectifs totaux à 13 000 personnes.

Le résultat récurrent avant impôt s'établit toutefois à 89 millions de livres, dans le haut de la fourchette des attentes du marché.

Reuters s'attend à ce que son chiffre d'affaires récurrent se contracte d'au moins 9 % au cours du premier trimestre de 2003 et de « légèrement » plus au deuxième trimestre.

Le président, Tom Glocer, a toutefois prédit une marge d'exploitation de 12 % en 2003, avant charges de restructuration de l'ordre de 160 millions de livres sur cette seule année.

« Ce que j'essaye de faire, c'est de modeler Reuters de façon à ce qu'elle survive dans la rentabilité même avec un marché baissier sur une durée très longue, tout en établissant une plate-forme de croissance lorsque les marchés se retourneront », a-t-il dit à la presse, dévoilant sa stratégie « Fast Forward » visant à recentrer le groupe sur l'information financière et à l'éloigner de la technologie pure.

Le groupe, confronté à la crise la plus grave traversée par le secteur financier depuis plus de 30 ans, a par ailleurs annoncé l'acquisition pour un montant de 296 millions US au comptant de Multex, qui réalise les consensus de prévisions de bénéfices sur plus de 16 000 entreprises dans le monde.

Glocer a expliqué que cette acquisition était conforme à l'objectif de recentrage sur l'information financière et visait à exploiter les changements intervenant dans la banque d'affaires où se développe en particulier une pression légale pour que se développe une recherche plus indépendante.

Le cours des actions Reuters a lourdement chuté dans les premières transactions à la Bourse de Londres, affichant un recul de 7,50 %, à 1,4 livre (3,38 $), son plus bas niveau depuis novembre 1990.

La société de Bourse Cazenove a réduit ses prévisions de bénéfice par action et de chiffre d'affaires récurrent 2003 de Reuters, ont fait savoir des opérateurs. Elle anticipe un bénéfice par action de 3,8 pence (il y a 100 pence dans une livre) au lieu de 11,1 pence et prévoit une baisse de 12 % du chiffre d'affaires récurrent.

Cazenove s'est abstenue de tout commentaire.

Reuters a pourtant dit maintenir son dividende de 10 pence l'action au titre de 2002. Les investisseurs voient dans le rendement offert par le titre Reuters, supérieur à 6 %, le principal motif de le conserver en portefeuille.

Reuters a vu sa capitalisation se contracter de près de 70 % au cours des 12 derniers mois.

Le groupe a annoncé 3000 suppressions d'emplois supplémentaires pour ramener ses effectifs totaux à 13 000 personnes dans le cadre d'un plan de restructuration à trois ans destiné à réduire ses coûts de 440 millions de livres sur une base annuelle d'ici la fin de 2005.

Le groupe estime que le montant total des charges de restructuration sur les trois prochaines années devrait atteindre 340 millions de livres sterling.

Il a déjà supprimé 2500 emplois au cours des deux dernières années, soit plus de 10 % de ses effectifs totaux, afin de protéger ses marges dans un environnement de baisse du chiffre d'affaires.

Les banques d'investissement clientes de Reuters ont éliminé au cours des deux dernières années quelque 100 000 emplois.

Le groupe a enfin indiqué qu'il n'envisageait pas de se concentrer seulement dans le conseil en technologie ni dans le développement de solutions technologiques non propriétaires.

Reuters contrôle en effet plusieurs filiales spécialisées dans les technologies de l'information, comme la plate-forme de négociations électroniques américaine Instinet ou le développeur de solutions logicielles Tibo Software Inc. Reuters détient aussi une entreprise de conseil en technologies et une coentreprise de services de télécommunications sécurisés, Radianz.

La Presse CARRIÈRES PROFESSIONS cyberpresse.workopolis.com

Exportation et développement Canada

2003 Palmarès des 100 meilleurs employeurs

Directeurs régionaux (hommes ou femmes) – Marchés internationaux (Asie, Amérique latine)

EDC est à la recherche de professionnels hautement motivés ayant de l'expérience en développement des affaires, pour élaborer et gérer la stratégie d'EDC concernant les marchés ciblés par les Marchés internationaux. Nous recherchons deux personnes, une pour s'occuper de l'Asie et l'autre, de l'Amérique latine.

Les titulaires seront chargés d'accroître les débouchés à l'étranger pour les exportateurs canadiens et EDC. Ils partageront leurs connaissances approfondies des marchés avec leurs collègues des équipes sectorielles et d'autres groupes d'EDC afin d'accroître les activités de la Société dans les pays visés, en accordant une attention particulière aux occasions d'affaires avec des parrains de projets et de transactions clés. De plus, ils répondront efficacement aux questions et aux demandes d'EDC relativement à son portefeuille existant, et ils aideront les clients de la Société qui souhaitent faire des affaires dans ces deux régions du globe.

Les titulaires établiront et géreront des relations stratégiques à un niveau élevé avec le secteur privé, les gouvernements, les banques commerciales et d'autres interlocuteurs pertinents des marchés internationaux visés. Ils travailleront en étroite collaboration avec d'autres directeurs régionaux afin de fournir une solide expertise des pays concernés.

Les candidats recherchés possèdent une vaste expérience du commerce international et du développement des affaires dans leur région respective, ainsi qu'une solide connaissance des marchés financiers internationaux et du milieu bancaire. Ils doivent en outre connaître à fond les marchés, les pratiques commerciales et la culture de leur région.

Ils doivent par ailleurs avoir une excellente aptitude à communiquer oralement et par écrit, connaître une ou plusieurs langues parlées à l'étranger (tout particulièrement en Asie ou en Amérique latine) et être prêts à déménager dans des marchés en émergence où EDC maintient une présence.

Cet avis pourrait être utilisé pour combler à l'avenir des postes de directeurs régionaux aux Marchés internationaux, dans d'autres régions comme l'Europe et le Moyen-Orient.

Vérificateur interne (hommes ou femmes) – Vérification interne et Évaluation

Les Services de vérification interne et d'évaluation d'EDC sont à la recherche d'une personne enthousiaste pour assumer deux fonctions principales à EDC. Pour assurer la direction et le Comité de vérification que les processus d'affaires d'EDC et les systèmes connexes de contrôle interne fonctionnent bien, elle devra en assurer le suivi, et elle jouera également un rôle consultatif auprès de la direction afin de l'aider dans la mise en œuvre de processus efficaces et dans la gestion des risques connexes.

Elle sera chargée de la planification, la gestion et la rédaction de rapports associés à des projets de vérification et/ou de consultation; de l'évaluation des répercussions de risques potentiels sur l'atteinte des objectifs stratégiques de la Société; et de la présentation de recommandations visant à améliorer constamment les processus. Les projets de vérification ou de consultation visent à examiner les principaux aspects des opérations, processus, pratiques, cadres de contrôle, technologies de l'information et risques commerciaux d'EDC.

Le candidat idéal est titulaire d'un baccalauréat en commerce avec un titre en comptabilité (CA, CGA, CMA) ou en vérification (CIA, CCSA, AIA). Il a au moins cinq années d'expérience en comptabilité publique, en vérification ou dans un domaine connexe, de préférence dans le secteur des services financiers. Ayant déjà réalisé efficacement des projets et des tâches dans un environnement de travail complexe, il possède des aptitudes marquées en relations interpersonnelles et a acquis des techniques d'influence lors d'animation de groupes de discussion, de gestion de projets et d'encadrement de personnel. La faculté de s'exprimer efficacement dans les deux langues officielles est un atout certain.

EDC offre aux exportateurs et aux investisseurs canadiens des services de financement du commerce extérieur et de gestion des risques sur quelque 200 marchés. Créée en 1944, EDC est une société d'État qui fonctionne comme une institution financière commerciale. Au palmarès des 100 meilleurs employeurs au Canada depuis deux ans, elle offre un milieu de travail stimulant et des avantages sociaux très attrayants. Les candidats doivent pouvoir légalement travailler au Canada. La personne retenue devra obtenir la cote de sécurité appropriée.

Les personnes qui aimeraient se joindre à notre équipe sont invitées à faire parvenir, en tout confidentialité, leur curriculum vitae au plus tard le 24 février, 2003 par courrier ou courriel à l'adresse suivante :

Division des ressources humaines
Exportation et développement Canada
151, rue O'Connor
Ottawa (Ontario) K1A 1K3

Courriel : hrrh@edc.ca

www.edc.ca

Nous remercions tous les postulants de leur intérêt. Toutefois, nous ne communiquerons qu'avec les candidats retenus pour une entrevue. Si vous êtes retenu, veuillez nous indiquer si des aménagements spéciaux seront nécessaires pour votre entrevue. Si vous postulez par courrier électronique ou par le site Web, veuillez NE PAS envoyer un second exemplaire de votre candidature par télécopieur ou par la poste ordinaire.

Canada

EDC Exportation et développement Canada Export Development Canada

3118484A

CARRIÈRES PROFESSIONS cyberpresse.workopolis.com

Joignez-vous à un chef de file

Kimberly-Clark Inc. est un chef de file mondial dans le domaine des produits de consommation. Nous fabriquons, entre autres, les mouchoirs KLEENEX*, les protections féminimes KOTEX* Lightdays*, les couches jetables HUGGIES**, les produits pour incontinence DEPEND** et toute une gamme de produits de marques renommées. Nous offrons des possibilités d'avancement dans le cadre d'une culture d'entreprise qui respecte les employés et récompense la performance. Nous nous sommes donné pour mandat de développer constamment de nouveaux produits et de toujours continuer d'innover dans la conduite de nos affaires.

3 POSTES À COMBLER (2 temps partiel et 1 temps plein)

REPRÉSENTANT(E)

Temps partiel 3 jrs (24 hres) Région de Montréal et environs
Temps plein 5 jrs Rive-Sud et Montérégie
Temps partiel 3 jrs (24 hres) Rive-Sud et Montérégie

La personne que nous recherchons doit faire preuve de flexibilité, d'une grande motivation et être sans cesse à la recherche de résultats concrets. Elle doit pouvoir mener plusieurs tâches de front et posséder d'excellentes dispositions pour le travail d'équipe. Diplôme universitaire un atout.

Expérience en représentation dans l'industrie des biens de consommation **OBLIGATOIRE pour être considéré.** Le (la) représentant(e) choisi(e) recevra des conditions de rémunération intéressantes. Habiter sur la Rive-Sud est un atout pour le poste Rive-Sud.

Si vous correspondez à la personne que nous recherchons, faites parvenir votre curriculum vitae par **courrier seulement** d'ici le **3 mars 2003** à l'adresse suivante: 7400, boul. Galeries d'Anjou, suite 440, Anjou H1M 3M2 **(Les C.V. expédiés par fax ne seront pas considérés.)**

Nous communiquerons uniquement avec les candidat(e)s retenu(e)s.

3119585

QPAT APEQ 1864

L'ASSOCIATION PROVINCIALE DES ENSEIGNANTES ET ENSEIGNANTS DU QUÉBEC

REMPLACEMENT – CONSEILLÈRE SYNDICALE OU CONSEILLER SYNDICAL

L'Association provinciale des enseignantes et enseignants du Québec est à la recherche d'une personne pour un remplacement de congé de maternité. Ce poste temporaire sera d'une durée d'au moins six mois. Le remplacement doit débuter le 1er avril 2003, mais l'Association se montrera flexible sur la date d'entrée en poste.

Le salaire et les avantages sociaux seront ceux en vigueur pour les conseillers syndicaux de l'Association. Malgré le moment de l'année où ce remplacement aura lieu, les enseignantes et enseignants au travail sont encouragés de soumettre leur candidature. L'Association tentera d'obtenir une libération syndicale, de la part de l'employeur, pour la candidate ou le candidat retenu.

Les tâches incluront, entre autres, l'analyse de la législation et des règlements régissant les conseils d'établissement ainsi que l'animation de sessions de formation. La candidate ou le candidat retenu travaillera aussi avec les autres membres du personnel sur divers dossiers incluant l'interprétation et l'application de la convention collective.

La candidate ou le candidat retenu devra être bilingue.

Les curriculum vitae doivent être envoyés à l'attention du directeur exécutif. La date limite pour la réception des candidatures est le 28 février 2003. Seules les candidates et les candidats retenus pour une entrevue seront contactés.

L'Association provinciale des enseignantes et enseignants du Québec
17035 boulevard Brunswick, Kirkland, QC H9H 5G6
Téléphone : (514) 694-9777 ou 1-800-361-9870
Télécopieur : (514) 694-0189
Courriel : reception@qpat-apeq.qc.ca

3118945A

WESTCLIFF

Important gestionnaire immobilier de Montréal est à la recherche d'un(e)

Coordonnateur(trice) en gestion de projets

Responsabilités :
- Vous agirez comme conseiller technique dans les domaines reliés à la réalisation de projets de construction, de rénovations et d'aménagement de l'édifice et de locataires pour le compte du propriétaire ;
- Vous participerez à l'élaboration de plans d'aménagement et préparerez les estimations budgétaires, les dossiers pour fins de soumission et les plans de construction ;
- Vous analyserez les soumissions et octroierez les contrats ;
- Vous effectuerez le suivi des contrats accordés aux professionnels et aux entrepreneurs ainsi que le suivi des coûts de projets, des échéanciers et de l'évolution des chantiers.

Exigences :
- Posséder au minimum un diplôme d'études collégiales en architecture ou en mécanique du bâtiment.
- Maîtriser le logiciel AutoCAD et l'environnement Windows.
- Posséder 3 à 5 ans d'expérience. Expérience dans le domaine de l'immobilier serait un atout.
- Bilinguisme essentiel pour ce poste.

Mandat contractuel d'un minimum de 12 mois pouvant se poursuivre pour d'autres projets.

Direction des ressources humaines
600 boul. De Maisonneuve ouest, Bureau 2600
Montréal, Québec H3A 3J2
Courriel : cv@westcliff.ca

R 300

3119641

Compagnie de la région de Montréal (structurée et en développement) spécialisée en excavation industrielle, égout, aqueduc et pavage.

est présentement à la recherche :

G RANTS DE PROJETS

Minimum 3 à 5 ans d'expérience
- Préparation et estimation des coûts de projets;
- Suivi des projets en phase de construction;
- Capacités de planification et coordination de projets;
- Avoir une bonne connaissance des logiciels informatiques (Word, Excel et Gescan).

ET

TECHNICIEN EN G NIE CIVIL RESPONSABLE DE LA QUALIT

Le candidat recherché doit posséder une solide expérience de 3 à 5 ans dans la fabrication et le contrôle qualitatif des matériaux (granulats concassés et asphalte) ainsi que dans leur mise en oeuvre. Il aura également à représenter l'entreprise auprès des laboratoires, consultants et donneurs d'ouvrage dans le dossier qualité (ISO 9002).

Veuillez vous présenter au :
1620, Newman Crescent
Dorval (Québec)
ou
par télécopieur au (514) 631-1055

3119271

La grève au Nigeria chauffe le prix du pétrole

Après le Venezuela, l'Irak et l'hiver, un autre problème

Agence France-Presse

NEW YORK — Les cours du brut ont progressé hier pour la sixième séance consécutive sur le marché à terme de New York, inscrivant un nouveau plus haut niveau depuis septembre 2000 alors que les opérateurs attendent des nouvelles sur l'Irak et la situation des stocks aux États-Unis.

Le prix du brut de référence (*light sweet crude*) pour livraison rapprochée en mars a gagné 16 cents US, à 36,96 $ US, après avoir progressé de 44 cents US, à 36,80 $ US vendredi. Le marché était fermé lundi pour le Presidents' day.

La séance a été calme, alors que de nombreux opérateurs étaient absents en raison de chutes de neige records qui ont paralysé le nord-est des États-Unis depuis le week-end.

« On attend la prochaine information qui concernera les stocks américains, surtout ceux du mazout de chauffage », a indiqué Donald Luke, analyste de Fimat.

Les chiffres du département de l'Énergie et de l'Institut américain du pétrole (un organisme privé) seront publiés demain, soit avec un jour de retard, lundi ayant été chômé.

La semaine dernière, le département de l'Énergie avait annoncé que les stocks de pétrole étaient tombés à leur plus bas niveau depuis plus de 27 ans, à 269,8 millions de barils (Mb). Ils sont au-dessous de la cote d'alerte de 270 Mb, un niveau à partir duquel le département de l'Énergie estime que les raffineries pourraient connaître des problèmes d'approvisionnement. Toutefois, l'Institut américain du pétrole estimait que ces stocks restaient au-dessus de ce seuil, à 271,63 Mb.

Les stocks de mazout à chauffage domestique restent au-dessous du bas de la fourchette normale de fluctuation, alors que le nord-est des États-Unis connaît jusqu'à présent un hiver rude.

Irak, principal soutien du prix

Par ailleurs, les tensions avec l'Irak restent un facteur clé de soutien des cours, même si « le marché estime avoir une ou deux semaines de répit avant une guerre », a indiqué Robert Laughlin, opérateur à la maison de courtage GNI.

Les dirigeants européens se sont mis d'accord lundi sur un texte commun sur l'Irak, soutenant la poursuite des inspections en Irak mais évoquant la possibilité d'un recours à la force en dernier ressort.

La déclaration de l'Union européenne sur l'Irak « n'a eu aucun impact sur les cours. Mais, bien évidemment, la situation (avec l'Irak) continue à soutenir le marché », a souligné Donald Luke. « Le marché restera ferme jusqu'à ce qu'elle soit résolue » d'une manière ou d'une autre, a-t-il ajouté.

Le ministre koweïtien du Pétrole par intérim, Ahmed al-Fahd al-Sabah, a laissé entendre hier que l'Organisation des pays exportateurs de pétrole (OPEP) pourrait abandonner son plafond de production en cas de frappe américaine contre l'Irak. « Nous entendons ici et là (...) que le plafond de production de l'OPEP (24,5 millions de barils par jour) sera abandonné dans l'éventualité d'une guerre ou d'une pénurie », a déclaré cheikh Ahmed à la télévision *Abou Dhabi*.

Et maintenant, le Nigeria...

Au moment où on aurait penser que les choses ne pouvaient empirer, la grève à durée indéterminée déclenchée samedi par le principal syndicat pétrolier du Nigeria a soutenu les cours du brut. Le mouvement ne semble pas affecter la production de brut du pays pour le moment, mais suscite de nombreuses craintes en raison de la pénurie actuelle sur le marché.

Le Nigeria est le premier producteur de pétrole africain et le sixième exportateur au sein de l'OPEP, avec quelque 2 millions de barils par jour.

Selon Kevin Norrish, analyste à la banque Barclays Capital, « les réserves américaines (de brut et de produits distillés) devraient chuter davantage cette semaine, en raison du mauvais temps et de la grève au Nigeria, alors que la reprise de la production au Venezuela semble caler ».

Ted Turner prend ses distances avec le monde des médias

d'après Bloomberg

NEW YORK — En annonçant récemment son intention de démissionner de son poste de vice-président d'AOL Time Warner, Ted Turner vient de faire un autre pas qui l'éloigne de l'industrie qu'il a contribué à révolutionner.

En fait, cet éloignement se dessinait depuis quelques années déjà. « Je ne veux pas vivre dans l'entourage de ces gens », lançait M. Turner au cours d'une entrevue en l'an 2000 à propos de la conférence annuelle de Allen & Co., à Sun Valley, en Idaho, à laquelle participaient des patrons des entreprises de médias tels Sumner Redstone, chef de Viacom Inc., et Rupert Murdoch, président de News Corp.

Si Richard Parsons, PDG d'AOL Time Warner, dit s'attendre à ce que M. Turner demeure membre du conseil d'administration de la société, des personnes qui ont travaillé avec le vice-président assurent qu'il pourrait démissionner aussi de son poste d'administrateur pour poursuivre d'autres intérêts ou consacrer plus de temps à des oeuvres de bienfaisance.

« Il souhaite désespérément être le patron d'une société », explique Reese Schonfeld, qui a été le cofondateur de Cable News Network avec M. Turner en 1980.

M. Turner n'a pas rappelé les journalistes qui souhaitaient lui parler dans le cadre de cet article. Il a plutôt indiqué dans un communiqué : « J'ai consacré une bonne partie de ma vie à des intérêts philanthropiques et, plus récemment, à plusieurs entreprises éthiques. Je souhaiterais maintenant consacrer encore plus de temps, d'efforts et de ressources à ces entreprises. »

Le titre de la plus importante société de médias au monde a chuté d'environ 70 % dans les deux années depuis qu'America Online a acquis Time Warner. Cette baisse a coûté environ sept milliards de dollars américains à M. Turner. Celui-ci est le plus important investisseur particulier d'AOL Time Warner, grâce à ses 132,5 millions d'actions, qui valent maintenant environ 1,63 milliard US.



Photothèque Reuters ©

Ted Turner

M. Turner, 64 ans, qui s'est rendu célèbre en menant son voilier à la victoire dans la course America's Cup, en achetant les Braves d'Atlanta, en défiant M. Murdoch à un match de boxe et en fondant un empire d'un milliard de dollars dans le domaine de la télé, a également souligné dans son communiqué qu'il soutenait la direction et le conseil d'administration d'AOL Time Warner.

Mais cela ne signifie pas qu'il a toujours approuvé tout ce que cette société a fait. Dans une interview accordée à l'émission de télé de CBS *60 Minutes II*, a été diffusée le 5 février dernier, M. Turner soutient notamment que l'appui accordé à AOL en 2001 pour l'acquisition de Time Warner était « une grave erreur ».

M. Turner a réservé la majorité de ses critiques au prédécesseur de M. Parsons, Gerald Levin, ainsi qu'à Stephen Case, qui a annoncé le mois dernier qu'il allait démissionner de son poste de président de la compagnie en mai prochain.

Dans un discours prononcé au cours d'un congrès de l'industrie à Anaheim, en Californie, en novembre 2001, M. Turner a dit que M. Levin l'avait dépouillé de son autorité.

« Jerry (Levin) m'a fait une faveur, dit-il. Ça ne me plaît pas de faire partie d'une entreprise de deuxième classe. »

M. Turner, de même que le gestionnaire de portefeuille Gordon Crawford, de Capital Research & Management Co., plus important actionnaire d'AOL, blâment également M. Case pour la chute du titre d'AOL Time Warner. La semaine dernière, AOL Time Warner affichait une perte nette de 98,7 milliards US pour 2002, soit la plus importante de l'histoire des États-Unis.

Presque au même moment où il acceptait de vendre Turner Broadcasting System à Time Warner contre environ sept milliards US, M. Turner a exprimé son mécontentement quant à son rôle de vice-président. Il a déjà dit de son poste qu'il se résumait à un « titre vide de sens ».

LES GRANDS SOMMETS[MD]
DES DIRIGEANTS DE LA SANTÉ

RÉSEAUX INTÉGRÉS DE SERVICES

Scénarios possibles
~
Règles d'or
~
Critères de réussite

Quelques-unes des personnalités qui participeront à ce débat :

Professeur Andrew Hornblow
Chairman
MINISTER'S HEALTH WORKFORCE ADVISORY COMMITTEE
(NOUVELLE-ZÉLANDE)

Dr. Simon B. Sutcliffe
Executive Director
BRITISH COLOMBIA CANCER AGENCY

Jack Davis
Président et CEO
CALGARY REGIONAL HEALTH AUTHORITY

Dr. Denis R. Roy
Directeur général
CENTRE HOSPITALIER DE L'UNIVERSITÉ DE MONTRÉAL (CHUM)

Honorable Jacques Léonard
Ex-président du Conseil du Trésor et ex-ministre d'État à la fonction publique
CONSEIL DU TRÉSOR DU QUÉBEC

Dr Luc Boileau
Président-directeur général
RÉGIE RÉGIONALE DE LA SANTÉ ET DES SERVICES SOCIAUX DE LA MONTÉRÉGIE

Dr Howard Bergman
Professeur et titulaire de la Chaire Dr Joseph Kaufmann en gériatrie
UNIVERSITÉ McGILL ET HÔPITAL GÉNÉRAL JUIF

Brian Lee Crowley
Membre
COMITÉ MAZANKOWSKY
Président
ATLANTIC INSTITUTE FOR MARKET STUDIES

David Levine
Président-directeur général
RÉGIE RÉGIONALE DE LA SANTÉ ET DES SERVICES SOCIAUX DE MONTRÉAL-CENTRE

Dr J. Ivan Williams
Ex-Chief Executive Officer INSTITUTE FOR CLINICAL EVALUATIVES SCIENCES

Gyslaine Samson Saulnier,
Présidente-directrice générale
RÉGIE RÉGIONALE DE LA SANTÉ ET DES SERVICES SOCIAUX DE LAVAL

Michel Clair
Président et chef de l'exploitation
GÉNÉRALE DE SERVICES SANTÉ N.A. INC.

Mario Tremblay
Directeur, unité d'affaires régionales du Québec
ASTRAZENECA CANADA INC.

Dre Lucie Bonin
Médecin
Spécialiste en santé communautaire
RÉGIE RÉGIONALE DE LA SANTÉ ET DES SERVICES SOCIAUX DE LA MAURICIE ET DU CENTRE DU QUÉBEC

Léonard Aucoin
Président
INFOVEILLE SANTÉ LTÉE

André Pratte
Éditorialiste en chef
LA PRESSE

Dr Denis Roy
Directeur
CENTRE DE COORDINATION DE LUTTE CONTRE LE CANCER AU QUÉBEC
MINISTÈRE DE LA SANTÉ ET DES SERVICES SOCIAUX

Dr Duncan Sinclair
Président
ONTARIO'S HEALTH SERVICES RESTRUCTURING COMMISSION
Professor emeritus and Visiting Fellow
SCHOOL OF POLICY STUDIES
QUEEN'S UNIVERSITY

Places limitées R.S.V.P.
Sylvain Paradis : (514) 861-7000

Conférence le 9 avril 2003
Ateliers optionnels le 10 avril 2003

3119154A

Sous la présidence d'honneur de :
AstraZeneca

Présenté par :
PERFORM

En collaboration avec :
La Presse
Nexxlink Hassle-Free Computing

3119074

Association de l'industrie électrique du Québec

DÉJEUNER CONFÉRENCE

MONSIEUR MARIO DUMONT
Chef de l'Action démocratique du Québec

Date : **mercredi le 26 février 2003**
Heure : de 12 h à 14 h
Endroit : Hilton Montréal Bonaventure, Salon Westmount, 1, Place Bonaventure, Montréal
Thème : **« Quel est l'avenir réel de l'hydroélectricité au Québec? »**
Coût : Membre : 65 $ / Non-membre : 85 $
Réservations : Madame Soraya Benchaar
Téléphone : **(514) 281-0615 poste 21**
Télécopieur : **(514) 281-7965**

Bell
Notre commanditaire principal



3115596A

INVESTIR

BOURSE DE TORONTO

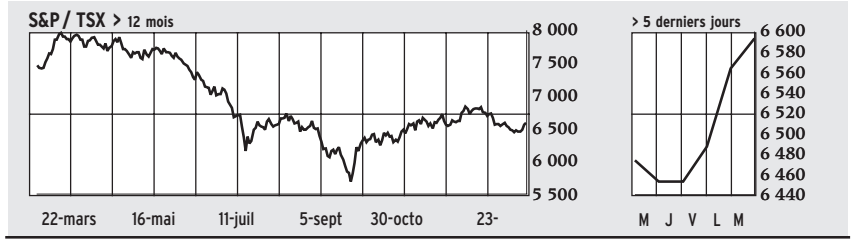

HIER

OUVERTURE	HAUT	BAS	FERMETURE	VAR. 1 J	VAR. 1 AN
6 564,82	6 605,04	6 562,42	6 592,55	0,43%	-12,28%

ACTIONS NÉGOCIÉES	GAINS	PERTES	INCHANGÉES
1 302	560	500	242

52 semaines HAUT	BAS	Volume (millions) HIER	JOUR PRÉCÉDENT
7 992,70	5 678,28	180	104

SOUS-INDICES

	FERMETURE	VARIATION		FERMETURE	VARIATION
Services financiers	107,33	0,50	Prod. consom. discré.	69,17	-0,22
Matériaux de base	118,96	0,94	Services de télécom.	49,94	0,28
Énergie	126,65	0,80	Prod. consom. de base	147,66	0,24
Produits industriels	61,56	0,27	Service publics	126,86	-0,56
Tech. de l'information	16,83	0,08	Soins de santé	59,15	0,21

AUTRES INDICES CANADIENS

	FERMETURE	VAR.	VAR. (%)		FERMETURE	VAR.	VAR. (%)
S&P / TSX 60	374,30	1,83	0,49	S&P / TSX Moyen. Cap.	417,16	1,50	0,36
S&P / TSX Petites cap.	435,39	0,22	0,05	DJ Can. Titans (40)	976,58	5,02	0,52

LES 10 PLUS ACTIFS

	VOLUME	CLÔT. ($)	VAR. ($)		VOLUME	CLÔT. ($)	VAR. ($)
NORTEL NETWORKS	30687487	3,64	-0,05	ATI TECHNOLOGIES	2157050	6,59	-0,16
CANADA LIFE FINAN	5719868	42,78	0,14	FIN. SUN LIFE	2123282	27,64	-0,06
MANULIFE FINANC.	5290581	37,46	-0,34	BARRICK GOLD CORP	2121281	24,35	0,15
CELESTICA INC	2973305	18,15	0,89	BOMBARDIER/B	2093767	5,05	0,05
BANQUE ROYALE	2385548	57,53	0,48	KINROSS GOLD CORP	1995706	11,29	0,11

TITRES GAGNANTS EN %

	VOLUME	CLÔT. ($)	VAR. (%)
AIR CANADA	1764064	3,45	17,35
PROMETIC LIFE SC.	594725	2,25	12,50
COUNSEL CORP.	5100	2,34	12,50
DIMETHAID RES.	25050	2,24	11,44
WESTERN COPPER HO	136800	3,85	10,63

TITRES GAGNANTS EN $

	VOLUME	CLÔT. ($)	VAR. ($)
BOWATER CANADA	1556	60,99	1,99
MAGNA INTL./A	209863	85,09	1,88
CP HOLDRS	6217	66,09	1,84
WEYERHAEUSER	3015	76,67	1,60
VIVENDI UNIVERSAL	4480	24,59	1,44

TITRES PERDANTS EN %

	VOLUME	CLÔT. ($)	VAR. (%)
DENNINGHOUSE INC	63671	5,05	-11,40
HELIX BIOPHARMA	2000	2,20	-9,84
XENOS GROUP INC	23800	2,51	-8,73
OPTIPRESS INC	1100	7,00	-6,67
DYNAMIC OIL & GAS	14150	3,60	-6,01

TITRES PERDANTS EN $

	VOLUME	CLÔT. ($)	VAR. ($)
THOMSON CORP	795351	39,50	-1,75
ROYAL GOLD INC	1575	37,55	-1,39
LAFARGE NORTH AM.	1276	43,62	-0,88
MACDONALD DETT.	14442	21,20	-0,83
FAIRFAX FINANCIAL	56966	91,99	-0,81

BOURSE DE CROISSANCE TSX

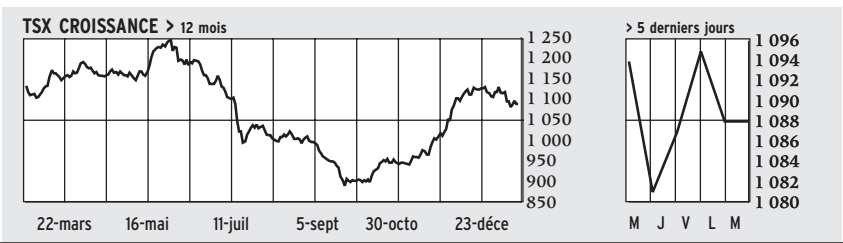

HIER

OUVERTURE	HAUT	BAS	FERMETURE	VAR. 1 J	VAR. 1 AN
1 081,12	1 089,68	1 082,80	1 088,33	0,04%	-4,58%

ACTIONS NÉGOCIÉES	GAINS	PERTES	INCHANGÉES
929	324	346	259

52 semaines HAUT	BAS	Volume (millions) HIER	JOUR PRÉCÉDENT
1 256,23	887,29	41	28

LES 10 PLUS ACTIFS

	VOLUME	CLÔT. ($)	VAR. ($)		VOLUME	CLÔT. ($)	VAR. ($)
STORNOWAY	2491534	1,34	0,02	CHINA VENTURES	768500	0,13	0,02
PACIFIC RIDGE EX.	1730000	0,06	-0,02	ZAQ INC CL A	724175	0,06	0,01
NORTHERN EMPIRE	1535995	1,27	-0,03	AMERICAN BONANZA	689883	0,33	0,01
FIRST NARROWS RES	905500	0,12	-0,03	WOLFDEN RESOURCES	609849	2,02	0,32
ROCKWELL	784500	0,04	-0,02	INTL SAMUEL EXPL.	514000	0,22	0,05

NEW YORK

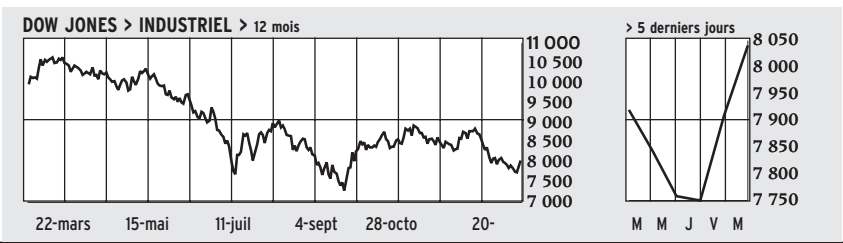

HIER

OUVERTURE	HAUT	BAS	FERMETURE	VAR. 1 J	VAR. 1 AN
7 909,30	8 076,02	7 909,30	8 041,15	1,67%	-18,80%

ACTIONS NÉGOCIÉES	GAINS	PERTES	INCHANGÉES
3 469	2 384	919	166

52 semaines HAUT	BAS	Volume (millions) HIER	JOUR PRÉCÉDENT
10 673,10	7 197,49	1 185	1 366

AUTRES INDICES DES AMÉRIQUES

	FERMETURE	VARIATION		FERMETURE	VARIATION
S&P 500 composé	851,17	16,28	Dow Jones serv. publics	198,29	2,12
S&P 100 composé	431,48	8,91	AMEX composé	815,52	6,62
Dow Jones transport	2 140,65	38,05	Russell 2000	364,53	6,03

LES 10 PLUS ACTIFS

	VOLUME	CLÔT. ($)	VAR. ($)		VOLUME	CLÔT. ($)	VAR. ($)
LUCENT TECHNO.	18999700	1,79	0,09	AOL TIME WARNER	11994600	11,07	0,53
EMC CORP/MASS	16385200	8,50	0,59	CITIGROUP INC	10440000	33,24	0,70
GENERAL ELECTRIC	15161500	22,91	0,43	EXXON MOBIL CORP.	10037800	33,75	0,31
PFIZER INC	12861800	29,40	0,84	CORNING INC	9808100	5,25	0,07
NORTEL NETWORKS	12725300	2,41	0,10	EL PASO CORP	9557100	4,05	-0,14

TITRES GAGNANTS EN %

	VOLUME	CLÔT. ($)	VAR. (%)
CRYOLIFE INC	855100	7,60	42,32
GAMESTOP CORP	1524400	10,20	23,94
TOWER AUTOMOTIVE	585300	4,04	20,24
INPUT/OUTPUT INC	88500	4,09	16,86
WILLIAMS COS INC	1983400	2,98	14,62

TITRES GAGNANTS EN $

	VOLUME	CLÔT. ($)	VAR. ($)
BERKSHIRE HATH./B	23000	2094,0	59,00
WASHINGTON P./B	13400	702,00	10,00
WHITE MOUNTAINS	12100	316,00	4,30
STATE STREET CORP	11600	199,25	3,65
SANOFI-SYNTHELAB.	49000	26,23	3,22

TITRES PERDANTS EN %

	VOLUME	CLÔT. ($)	VAR. (%)
STILLWATER MINING	1141600	3,00	-27,71
NORTHWESTERN	1145900	2,77	-17,31
NAM TAI ELECTR.	572800	27,65	-17,24
DARDEN	6652900	17,16	-16,78
PERMIAN BASIN ROY	223600	5,92	-13,83

TITRES PERDANTS EN $

	VOLUME	CLÔT. ($)	VAR. ($)
NAM TAI ELECTRONI	572800	27,65	-5,76
DARDEN RESTAURANT	6652900	17,16	-3,46
FAIRFAX FINANCIAL	86900	60,49	-3,46
L-3 COMMUNICATION	6818300	37,35	-1,85
ALLEGHANY CORP	12800	164,00	-1,50

NASDAQ

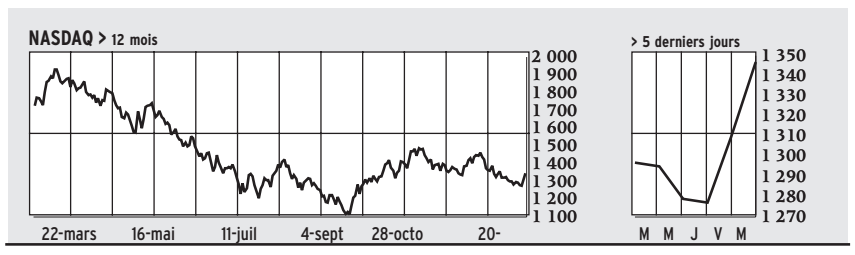

HIER

OUVERTURE	HAUT	BAS	FERMETURE	VAR. 1 J	VAR. 1 AN
1 319,99	1 346,92	1 319,52	1 346,54	2,78%	-25,41%

ACTIONS NÉGOCIÉES	GAINS	PERTES	INCHANGÉES
3 498	2 157	1 103	238

52 semaines HAUT	BAS	Volume (millions) HIER	JOUR PRÉCÉDENT
1 946,23	1 108,49	1 315	1 307

SOUS-INDICES

	FERMETURE	VARIATION		FERMETURE	VARIATION
Assurances	2 190,11	8,34	Industrielles	1 001,37	20,95
Banques	2 216,22	15,00	Télécomm.	115,13	4,00
Finances	116,50	0,00	Transports	1 220,10	15,55

LES 10 PLUS ACTIFS

	VOLUME	CLÔT. ($)	VAR. ($)		VOLUME	CLÔT. ($)	VAR. ($)
CISCO SYSTEMS	46266500	14,31	0,63	DELL COMPUTER	28388600	26,49	0,72
MICROSOFT CORP	43454700	24,96	0,81	LA JOLLA PHARMAC.	26200400	2,08	-5,47
INTEL CORP	40084100	16,73	0,58	APPLIED MATERIALS	23171900	12,74	0,34
SUN MICROSYS	38340200	3,47	0,17	JDS UNIPHASE CORP	17859100	3,00	0,19
ORACLE CORP	31971600	12,42	0,72	NEXTEL COM./A	14306300	13,54	0,64

TITRES GAGNANTS EN %

	VOLUME	CLÔT. ($)	VAR. (%)
MICROSTRATEGY INC	1800	0,08	100,00
MEADOW VALLEY	17100	1,00	61,29
MULTEX.COM INC	4063000	7,29	59,17
GEERLINGS & WADE	3900	1,45	45,00
ALPHA TECHNOLOGIE	5100	0,90	42,86

TITRES GAGNANTS EN $

	VOLUME	CLÔT. ($)	VAR. ($)
EXPEDIA INC	1691900	63,43	3,68
SWEDISH MATCH AB	1000	72,78	3,27
MULTEX.COM INC	4063000	7,29	2,71
CENTRAL EURO DIST	129400	27,71	2,61
APPLIED FILMS	272900	16,48	2,58

TITRES PERDANTS EN %

	VOLUME	CLÔT. ($)	VAR. (%)
LA JOLLA PHARMAC.	26200400	2,08	-72,45
DIVINE INC-A	4478000	0,12	-65,57
HOLIDAY RV SUPERS	5600	0,15	-44,65
MCSI INC	978800	1,25	-41,86
AVI BIOPHARMA INC	10900	0,17	-38,63

TITRES PERDANTS EN $

	VOLUME	CLÔT. ($)	VAR. ($)
LA JOLLA PHARMAC.	26200400	2,08	-5,47
CINTAS CORP	5188800	35,09	-4,37
OLD DOMINION FREI	162900	26,30	-3,05
PINNACLE SYSTEMS	2688900	10,56	-2,61
ANALOGIC CORP	335900	43,81	-2,26

NASDAQ CANADA

OUVERTURE	HAUT	BAS	FERMETURE	VAR. 1 J	VAR. 1 AN
224,35	228,25	224,35	227,65	2,44%	#N/A

52 semaines HAUT	BAS	Volume (millions) HIER	JOUR PRÉCÉDENT
353,64	172,89	34	35

Source: Bloomberg

Toronto monte grâce à l'or en attendant le budget

Reuters

TORONTO — La remontée des titres aurifères hier a permis à la Bourse de Toronto d'enregistrer un gain pour la troisième séance consécutive, malgré la crainte constante d'une guerre contre l'Irak.

L'indice composite S&P/TSX a terminé la séance en hausse de 28,44 points, ou 0,43 %, à 6592,55. Le marché fermait au moment où le ministre fédéral des Finances, John Manley, dévoilait le nouveau budget fédéral qui comprend des allégements fiscaux pour les entreprises.

Du côté de Wall Street, le Dow Jones a fait un bond encore plus important, gagnant 132,35 points (1,67 %), à 8041,15, tandis que le Standard & Poor's 500 a pris 16,28 points (1,95 %), à 851,17, et l'indice composite du NASDAQ 36,37 points (2,78 %), à 1346,54.

Les titres aurifères ont grimpé de 1,31 %, effaçant les pertes de la séance précédente malgré la chute du prix de l'or aux États-Unis, qui s'échangeait à 344 $ US l'once. Selon plusieurs analystes, la valeur du précieux métal — une valeur sûre en période d'incertitudes — a souffert de la reprise du dollar américain.

« L'or s'est bien replié, mais les gens sont prêts à remplir les coffres de nouveau », a estimé Sal Masionis, courtier chez Brant Securities Ltd.

Dans l'ensemble, huit des 10 sous-groupes du TSX ont clôturé en hausse.

Les marchés boursiers américains ont clôturé en nette hausse, semblant mettre de côté les craintes d'une guerre imminente en Irak pour poursuivre la hausse de vendredi après un week-end prolongé.

Bon nombre d'intervenants parient sur une remontée des valeurs de croissance, comme les technologiques, une fois que les tensions entre les États-Unis et l'Irak seront résolues, que ce soit par la guerre ou par la diplomatie.

« C'est du suivi acheteur après le rebond de vendredi. Nous sommes entrés dans une situation où nous étions survendus et avions digéré beaucoup de mauvaises nouvelles », a noté Michael Palazzi, de S.G. Cowen.

« Je pense qu'on commence à un peu mieux s'accommoder de la perspective d'une guerre et de la situation géopolitique. Les investisseurs évitent beaucoup d'actions à cause de ce qui se passe dans le monde, mais ils commencent maintenant à les considérer pour leur valeur. »

« (Cela donne aux investisseurs) un peu de courage parce que le marché a été ramené à des niveaux qui paraissent bon marché ou sous-évalués », a souligné Hugh Johnson, de First Albany Asset Management.

Les volumes ont été cependant limités, faute d'investisseurs après le week-end du Presidents' day et à cause de la tempête de neige qui paralyse une bonne partie de la côte Est du pays.

Wal-Mart a cédé 0,14 %, à 49,08 $ US. Le premier distributeur mondial a annoncé une hausse plus forte que prévu de 15,5 % de son bénéfice net, la bonne tenue de ses bénéfices hors des États-Unis lui ayant permis de contrebalancer les performances décevantes de ses magasins Sam's Club.

Reuters Group, premier groupe mondial d'informations financières, a chuté de 10,14 %, à 13,30 $ US, après avoir annoncé une perte record et la suppression de 3000 postes supplémentaires et anticipé une baisse de son chiffre d'affaires.

Reuters a également annoncé le rachat de Multex, qui fournit des informations financières, dont des estimations des bénéfices, à plus de 25 000 entreprises dans le monde, pour un coût estimé à 195 millions US. Multex s'est envolé de 59,17 %, à 7,29 $ US.

Fonds de revenu TransForce a triplé ses profits au troisième trimestre

Presse Canadienne

FONDS DE REVENU TransForce, qui contrôle notamment l'entreprise de transport routier Cabano Kingsway, a vu ses profits tripler au troisième trimestre de 2002, alors que ses revenus étaient multipliés par deux.

Hier, la société montréalaise a déclaré un bénéfice net de 13,7 millions de dollars, ou 21 cents par action, pour la période terminée le 5 janvier dernier, en comparaison avec 4,5 millions, ou 11 cents par action, l'année précédente. Gonflé par des acquisitions récentes, son chiffre d'affaires est quant à lui passé de 103,1 millions au troisième trimestre de 2001 à 191,8 millions en 2002.

Pour les neuf premiers mois de l'exercice, les profits de l'entreprise s'élèvent à 26,6 millions par rapport à 12,5 millions pour la période correspondante en 2001. Les revenus sont par ailleurs passés de 316 millions à 444,7 millions. « Je suis très satisfait des résultats obtenus, malgré la volatilité qui continue d'affecter l'économie nord-américaine, a déclaré Alain Bédard, président et chef de la direction du Fonds de revenu TransForce, dans un communiqué. Notre programme d'acquisitions stratégiques a été très fructueux car nous avons eu la chance d'intégrer au groupe TransForce un certain nombre d'entreprises rentables et bien gérées. »

Au cours des derniers mois, TransForce a acheté Canpar, Mirald et Besner. L'entreprise, qui s'est muée en un fonds de revenu en septembre dernier, s'attend à continuer sur sa lancée en 2003. « Nous demeurerons à la recherche d'entreprises rentables actives dans les secteurs où nous bénéficions d'un avantage concurrentiel. Cette stratégie nous permettra également de tirer avantage de notre clientèle en pleine expansion », a ajouté M. Bédard.

Le bénéfice net et les ventes ont progressé chez BMTC en 2002

Presse Canadienne

LE DÉTAILLANT Groupe BMTC, qui exploite les chaînes Brault et Martineau et Ameublements Tanguay, a annoncé hier une forte croissance de son bénéfice net en 2002.

Le profit a ainsi atteint 38,4 millions de dollars, par rapport à 21,7 millions en 2001. Le chiffre d'affaires a totalisé 807,9 millions, un bond de 26 % par rapport aux 642,5 millions amassés en 2001.

Au quatrième trimestre, le bénéfice net était de 16,6 millions, comparativement à 7,5 millions à pareille date en 2001 ; les ventes des trois mois étaient de 207,9 millions par rapport aux 185,2 millions d'un an plus tôt.

Par ailleurs, au 31 décembre, le fonds de roulement se situait à 19,8 millions comparativement à 8 millions l'année précédente ; l'avoir des actionnaires était à 133,8 millions comparativement à 117,6 millions en 2001.

La compagnie a en outre inscrit au bilan de 2002 une « dépense de rémunération » de 6,3 millions comparativement à une charge de 4,2 millions durant l'exercice 2001, touchant l'application de nouvelles normes comptables de l'ICCA.

BMTC est un détaillant de meubles et d'électroménagers dans les régions de Montréal et Québec ainsi qu'à Laval, Trois-Rivières, Sherbrooke, Rimouski, Saint-Georges, Rivière-du-Loup, Saguenay et Gatineau.

RÉSULTATS FINANCIERS

		REVENUS (000 $) Cour.	An dern.	Var. %	BÉNÉFICE NET (000 $) Cour.	An dern.	Var. %	BÉN. / ACTION Cour.	An dern.
Advanced Fiber T. I. F. (*AFT.UN* / TSX)	**31 déc. - 3Q**	**18 169**			**3 216**			**0.24**	
Papier/Prod. forest./Conten., Québec	9 mois	54 472			8 259			0.63	
Ainsworth Lumber Co. Ltd. (*ANS* / TSX)	**31 déc. - 4Q**	**83 739**	**69 683**	**20**	**-10 930**	**-14 908**	**27**	**(0.75)**	**(1.02)**
Papier/Prod. forest./Conten., C.-B.	12 mois	356 055	326 664	9	-17 873	-25 424	30	(1.23)	(1.75)
BMTC Group Inc. (*GBT.A* / TSX)	**31 déc. - 4Q**	**207 873**	**185 184**	**12**	**16 590**	**7 565**	**119**	**0.74**	**0.32**
Ménages/Consomm./Cosmét., Québec	12 mois	807 937	642 532	26	38 442	21 721	77	1.67	0.88
Chemtrade Logist. I.F. (*CHE.Un* / TSX)	**31 déc. - 12 mois**	**207 044**	**94 865**	**118**	**11 929**	**6 045**	**97**	**0.92**	**0.46**
Chimie, Ontario									
Clearwater Seafoods Inc. F. (*CLR.UN* / TSX)	**31 déc. - 4Q**	**10 595**			**10 419**			**0.45**	
Aliment./Boissons, Nouvelle-Écosse	5 mois	15 180			15 004			0.64	
Glamis Gold Ltd. (*GLG* / TSX)	**31 déc. - 4Q**	**22 400**	**19 400**	**15**	**4 700**	**2 800**	**68**	**0.04**	**0.04**
Mines/Métaux, N/A	12 mois	80 800	64 300	26	13 700	4 800	185	0.14	0.07
Middlefield Bancorp Ltd. (*MBN* / TSX)	**31 oct. - 12 mois**	**15 537**	**24 530**	**-37**	**695**	**2 411**	**-71**	**0.08**	**0.26**
Banques/Services fin., Ontario									
Residential Eq. REIT (*REE.UN* / TSX)	**31 déc. - 12 mois**	**113 254**	**106 402**	**6**	**19 576**	**-4 672**	**519**	**0.74**	**(0.20)**
Immobilier, Ontario									
Stackpole Ltd. (*SKD* / TSX)	**31 déc. - 4Q**	**71 941**	**58 997**	**22**	**6 608**	**4 302**	**54**	**0.71**	**0.45**
Pétrole/Énergie, Ontario	12 mois	266 953	227 242	17	19 442	11 137	75	2.11	1.15
Tecsys Inc. (*TCS* / TSX)	**31 jan. - 3Q**	**3 294**	**4 715**	**-30**	**-3 620**	**-815**	**-344**	**(0.24)**	**(0.06)**
Ordi./Électron./Logiciels, Québec	9 mois	11 310	15 948	-29	-4 752	-3 428	-39	(0.32)	(0.24)
Transforce Income Fund (*TIF.UN* / TSX)	**31 déc. - 3Q**	**191 833**	**103 125**	**86**	**13 720**	**4 453**	**208**	**0.21**	**0.12**
Transport/Camionnage, Québec									
Trizec Canada Inc. (*TZC* / TSX)	**31 déc. - 4Q**	**280 000**	**288 200**	**-3**	**-15 300**	**-303 700**	**95**	**(0.26)**	**(2.03)**
Immobilier, Ontario	12 mois	1 121 900	1 091 700	3	-106 100	-417 900	75	(1.16)	(2.81)
Viceroy Homes Ltd. (*VHL.A* / TSX)	**31 déc. - 3Q**	**23 006**	**22 032**	**4**	**791**	**1 362**	**-42**	**0.07**	**0.13**
Immobilier, Ontario	9 mois	80 946	71 951	13	5 013	5 653	-11	0.46	0.52
WinPak Ltd. (*WPK* / TSX)	**31 déc. - 4Q**	**138 598**	**115 323**	**20**	**11 118**	**7 744**	**44**	**1.71**	**1.19**
Machinerie/Fabrication, Manitoba	12 mois	491 067	453 779	8	43 280	24 893	74	6.66	3.83

Source: CNW Telbec

La Presse AFFAIRES.com *Inscrivez- vous au site* **www.lapresseaffaires.com** *et découvrez une foule d'informations sur les entreprises inscrites en bourse.*

BOURSES ÉTRANGÈRES

	Auj.	Jour Préc.	52 sem. Haut	Bas
Amsterdam (AEX)	293.72	291.10	531.21	274.80
Bruxelles (Bel-20)	1830.32	1803.40	2899.82	1755.15
Francfort (dx)	2740.14	2708.97	5462.55	2597.88
Hong Kong	9397.05	9383.68	11974.61	8858.69
Londres (250)	4075.3	4063.9	6198.1	3986.0
Londres (FT100)	3729.5	3692.4	5323.8	3480.8
Mexico (ipc)	5880.01	5829.87	7574.35	5534.47
Milan (m)	17254	17025	27594	15565
Paris (cc)	2838.63	2882.12	4688.02	2656.45
Sydney (o)	2828.9	2829.5	3440.0	2820.5
Tokyo (ndj)	8692.97	8771.89	11979.85	8303.39
Zurich (sm)	4325.4	4379.4	6694.10	4155.0

LA BOURSE D'HEURE EN HEURE

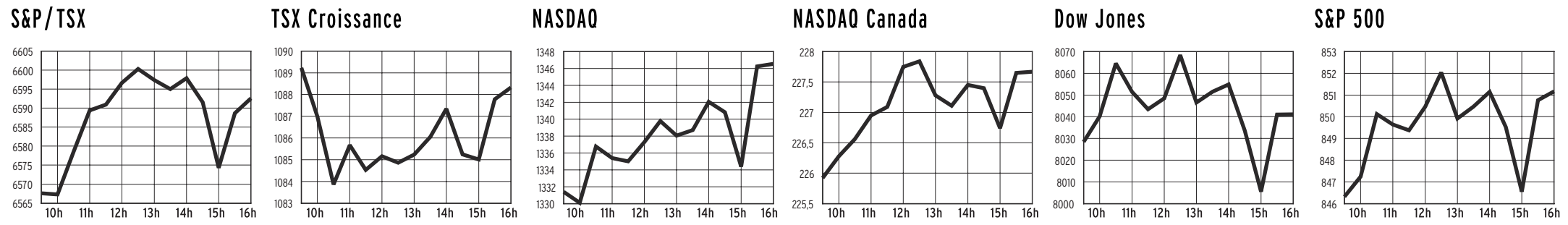

NEW YORK

A - B

Valeurs	Div	Ventes	Haut	Bas	Ferm.	ch. Net
AAR		330	5.16	4.83	5.16	0.37
ACM Inco	.99	4459	8.43	8.33	8.43	0.08
ACM MI	.51	384	4.50	4.38	4.44	0.02
AES Cp		18854	3.30	3.06	3.14	-0.06
AFLAC	.28f	8981	31.74	31.36	31.60	0.12
AMR		22769	3.04	2.78	3.03	0.05
AOL TW		162832	11.18	10.60	11.07	0.56
ASA Ltd	.60a	2452	37.66	36.75	37.50	-0.60
AT&T rs	.75	49156	18.07	17.58	17.75	-0.12
ATT D28	2.03	156	25.60	25.50	25.51	-0.04
AXA	.51e	4828	13.44	13.05	13.33	0.58
AbtLab	.98f	33017	36.94	36.28	36.60	0.79
Abitibi g	.40	1167	7.37	7.21	7.33	0.20
Accenture		15778	16.10	15.50	16.00	0.73
AdamsEx	.73e	881	10.25	10.14	10.16	0.12
AMD		51137	5.50	5.27	5.48	0.38
Aetna	.04	8794	42.52	41.45	42.10	0.86
Agilent		21352	12.93	12.50	12.70	0.21
Agnico g	.03f	8998	13.47	12.90	13.38	0.08
Airborne	.16	8997	14.81	14.37	14.59	-0.22
AlskAir		1475	18.85	18.10	18.46	0.31
Albnyln	.22f	4550	23.59	22.71	22.85	-0.15
Alberto	.42f	1678	52.30	51.66	51.86	0.16
Albertsn	.76	36143	19.70	19.15	19.35	-0.26
Alcan	.60	5249	28.96	28.12	28.80	0.85
Alcatel	.14e	27173	8.09	7.91	8.00	0.42
Alcoa	.60	41730	21.04	20.10	20.95	0.90
AllegCp	3.82t	132	165.50	163.00	164.00	-1.50
AllegTch	.24	4493	3.36	3.14	3.18	0.05
AllenTel		43745	15.05	13.50	13.50	0.27
AldWaste		7124	9.50	8.99	9.16	0.06
Allstate	.92f	29711	32.30	31.46	31.69	-0.38
Alstom	.57e	128	4.66	4.47	4.58	0.18
Altria	2.56	53213	38.24	37.56	37.98	-0.16
Amcast		26	1.66	1.65	1.65	-0.03
AmHes	1.20	4806	44.97	44.00	44.34	0.32
Ameren	2.54	5783	39.94	39.50	39.80	0.06
AEP	1.40m	12984	21.15	20.55	20.94	0.34
AmExp	.32	49993	34.91	33.55	34.30	1.15
AGreet		3683	13.00	12.66	12.88	0.32
AmIntGp	.19	87942	51.18	50.25	50.92	1.53
AmStd		7074	70.28	68.75	69.88	1.37
AmTower		10686	4.95	4.70	4.88	0.19
Ametek	.24	1002	33.72	32.95	33.70	0.95
Ampco	.40	47	12.35	12.05	12.17	-0.25
Amrep		21	7.93	7.92	7.92	-0.01
Analog-Dev		41055	28.00	27.00	27.76	0.86
Angelic	.40f	164	20.50	20.09	20.45	0.30
Anglogld	1.42e	9977	32.80	31.95	32.80	0.48
Anheusr	.78	18713	48.55	47.90	48.25	0.55
AnthCap	1.40	1970	10.72	10.38	10.60	0.11
Aon Corp	.60	11762	20.49	19.96	20.30	0.46
Apache	.40b	12877	63.11	62.45	63.09	0.61
Applica		126	4.47	4.37	4.43	0.03
Aquila		9838	1.59	1.44	1.47	0.02
ArchCoal	.23	6518	17.02	16.74	16.96	0.26
ArchDan	.24	15872	12.08	11.68	11.73	-0.22
ArchstnSm	1.71f	5136	21.22	20.95	21.22	0.27
ArrowEl		3673	12.83	12.39	12.80	0.50
Ashland	1.10	1642	27.76	27.26	27.64	0.44
AsiaPc		98	8.65	8.51	8.61	0.24
AutoNatn		6616	12.70	12.49	12.64	0.15
Aventis	.75e	3273	48.43	46.80	47.20	2.05
AveryD	1.44	4540	59.99	57.96	58.69	0.58
Avnet		8026	10.32	9.94	10.22	0.43
Avon	.84f	5448	52.49	51.88	52.31	0.48
BCE gs	1.20	3755	19.25	18.95	19.12	0.31
BG Grp	.25e	122	19.35	19.01	19.19	0.20
BKF Cap		52	17.60	17.15	17.50	-0.15
BP PLC	1.60e	26817	39.19	38.65	38.88	0.33
BT Grp	.74e	953	27.40	26.61	27.20	-0.80
Bairnco	.20	17	5.20	5.04	5.04	0.09
BakrHu	.46	26344	30.07	29.05	29.99	0.59
BallCorp	.36	3582	53.65	52.70	53.65	1.20
Bandag	1.28f	389	32.81	32.44	32.81	0.31
BankOne	.84	31117	36.85	36.10	36.79	0.58
Bk of Am	2.56	48152	70.06	68.87	69.81	0.94
BkMont g	1.32f	778	28.07	27.33	27.84	0.91
BkNY	.76	25367	23.47	23.01	23.25	0.35
Banta	.64	806	29.06	28.38	28.83	0.57
Bard	.88	2718	56.70	55.59	56.57	1.05
BarnNbl		4916	17.70	16.82	17.51	0.89
BarrickG	.22	23691	16.13	15.55	15.92	0.08
BauschL	.52	3957	31.34	30.77	31.20	0.44
Baxter	.58e	27555	27.88	27.09	27.82	0.73
BearSt	.68	9558	61.87	60.75	61.14	0.78
BeckCoul	.36	2769	32.93	31.64	32.51	0.86
BectDck	.40f	10294	32.98	32.00	32.88	0.73
BellSouth	.80	41502	23.15	22.80	23.04	0.34
Bemis	1.12f	2940	44.00	43.10	43.94	0.90
Benetton	.71e	73	14.47	14.00	14.36	0.86
BerkHa A		440	62800	61500	62800	160
BerkH B		246	2094.0	2045.0	2094.0	59.0
BestBuy s		33654	28.22	26.89	27.90	0.64
Beverly		1574	1.84	1.71	1.79	0.08
BlackD	.48	5358	36.90	35.85	36.35	0.75
BlockHR	.72	9099	37.95	37.00	37.47	0.65
Blockbstr	.08	10372	14.97	14.45	14.97	0.49
Boeing	.68	26626	30.80	29.88	30.00	-0.15
BoiseC	.60	2313	25.16	24.58	24.95	0.52
Bombay		1238	4.94	4.70	4.94	0.05
BostSci		16411	42.16	41.05	41.85	0.90
Bowatr	.80	3131	40.49	39.34	39.95	0.84
Bowne	.22	438	9.88	9.65	9.69	-0.01
BrigStrat	1.28	1453	39.94	39.30	39.75	0.55
BrMySq	1.12	77732	22.63	22.13	22.60	0.61
BritAir		398	19.00	18.49	18.74	0.67
Brunswick	.50	3832	19.43	19.01	19.12	0.02
BrshEMat		102	5.50	5.40	5.44	0.04
Buckeye	2.50	229	38.50	37.90	38.40	0.33
Bunzl	.90e	33	29.35	28.95	29.20	-0.07
BurlNSF	.48	8740	25.75	25.26	25.73	0.53

C

Valeurs	Div	Ventes	Haut	Bas	Ferm.	ch. Net
C&D Tch	.06	785	17.43	16.86	17.00	0.06
CGI g		333	4.70	4.61	4.61	
CIGNA	1.32	10014	44.01	42.20	43.46	1.43
CIT Gp n	.48	4588	17.70	17.30	17.43	0.33
CNA Fn		1072	23.14	22.86	22.93	0.01
CNA Sure		433	7.90	7.38	7.82	0.54
CNF Inc	.40	1208	30.49	29.95	30.45	0.71
CNH Glbl	.10e	2086	2.19	2.00	2.01	-0.05
CPI	.56	71	12.71	12.50	12.54	0.14
CSX	.40	7582	27.27	26.47	27.27	0.87
CTS	.12	803	7.71	7.33	7.51	0.23
CVS Cp	.23	23972	25.70	25.13	25.49	0.50
CablDsgn		1266	5.91	5.55	5.74	-0.06
Cabot	.52	945	23.20	22.80	23.00	0.32
CadbyS	.81e	1027	21.06	20.67	20.78	-0.01
CallGolf	.28	2617	12.08	11.80	11.96	0.16
Calpine		60980	2.96	2.73	2.77	0.04
CampSp	.63	12581	21.99	21.54	21.61	-0.25
CP Rwy g	.51	1521	20.91	20.50	20.90	0.59
CarboCera	.36	661	33.90	32.88	33.75	0.45
Carlisle	.86	1264	43.72	42.30	43.64	1.54
Carnival	.42	42905	23.70	23.05	23.53	0.28
CarpTech	.33	404	11.36	10.78	11.35	0.60
CashAm	.05	449	9.08	8.90	9.02	0.06
Catelus		2308	19.52	19.26	19.50	0.15
Caterpillr	1.40	20262	44.79	43.35	44.55	1.30
CedarF	1.68	942	23.98	23.61	23.98	0.48
Cemex	1.07e	6899	18.20	17.88	18.15	0.55
Centex	.16	15689	56.47	53.67	56.45	2.82
CntryTel	.21	5874	27.80	27.25	27.64	0.54
Certegy		1165	23.61	22.95	23.56	0.48
ChaseCap8	2.06	95	27.82	27.58	27.70	-0.12
Chemed	.48	100	33.77	33.20	33.33	0.06
ChesEng	.12	13541	8.17	7.91	8.15	0.23
Chicos s		15887	19.24	18.20	18.57	0.08
ChinaMble		2943	11.82	11.69	11.78	0.28
ChinaTel n		602	18.83	18.75	18.81	0.06
ChoicePt s		3750	32.68	32.00	32.33	0.40
Chubb	1.40	8294	49.90	48.97	49.39	0.70
CIBER		848	5.50	5.08	5.45	0.45
Circor	.15	696	14.75	14.33	14.70	0.40
CircCity s	.07b	20654	4.98	4.75	4.94	0.18
Citigrp	.80f	126341	33.55	33.02	33.24	0.70
ClaytnH	.06	3784	12.00	11.65	11.99	0.46
ClvClf		116	20.40	20.05	20.30	0.25
Clorox	.88	11363	42.60	42.00	42.24	0.54
Coachmen	.24	196	12.78	12.51	12.76	0.03
CocaCl	.80	49860	41.52	40.65	41.10	0.30
CocaCE	.16	7732	21.33	20.79	20.98	
CCHellen n		2	14.65	14.65	14.65	0.10
ColgPal	.96f	12070	51.15	50.63	50.92	0.19
ColHIn	.50	347	6.37	6.25	6.32	0.03
ColMu	.44	442	5.70	5.59	5.65	0.04
Comerica	2.00f	5721	41.65	41.01	41.24	0.48
CmcBNJ	.66f	6410	43.45	42.68	42.80	0.27
CmclMtl s	.32	408	14.39	14.23	14.34	0.20
CompAs	.07	23696	13.83	13.01	13.83	0.84
CompSci		15084	32.20	31.64	31.98	0.17
CmpTsk		98	2.94	2.81	2.93	0.08
ConAgra	.99	11704	24.58	24.12	24.18	-0.10
ConsolEgy	.56	1026	15.40	15.03	15.39	0.27
ConEd	2.24f	6537	39.40	38.90	39.24	0.21
CtlAir B		9600	6.05	5.60	6.05	0.51
CoopCam		10449	50.76	48.67	50.72	1.82
Cooper Cos	.06f	2187	26.06	25.45	26.00	0.27
Cooper Inds	1.40	3020	37.90	36.90	37.90	0.95
Corning		132450	5.35	5.20	5.25	0.07
Crane	.40	2878	17.30	16.95	17.16	0.45
Credit Suiss	1.36e	1062	21.03	20.61	20.84	-0.23
Crompton	.20	1805	5.32	5.14	5.30	0.20
CwnCork		12369	6.07	5.88	5.98	0.13
Cummins	1.20	3225	24.96	23.96	24.75	0.80
CypSem		18638	6.26	5.92	6.19	0.39
Cytec		1830	30.10	29.55	29.73	0.34

D - F

Valeurs	Div	Ventes	Haut	Bas	Ferm.	ch. Net
DECS lab	2.13	6	22.75	22.61	22.75	0.45
DPL	.94	10348	12.74	12.27	12.50	0.17
DTE	2.06	4930	41.81	41.17	41.73	0.54
DaimlrC	.88e	4953	30.92	30.50	30.83	0.33
DanaCp	.04	5480	9.66	9.22	9.65	0.50
Danaher	.10	8881	64.25	63.16	63.60	0.59
Danone	.36e	348	24.67	24.35	24.35	-0.25
DeanFds s		20113	42.50	41.20	42.33	1.45
Deere	.88	11130	43.30	42.15	43.08	1.09
Delphi	.28	11947	8.68	8.36	8.68	0.26
DeltaAir	.10	11933	9.25	9.05	9.18	0.08
Deluxe	1.48	2297	39.89	39.00	39.62	0.49
Dept56		229	11.49	11.05	11.49	0.51
DeutTel	.33e	7832	13.99	13.61	13.75	-0.35
DiagPdct	.24	2118	32.06	30.60	31.99	1.27
Dial	.16	7083	19.40	19.03	19.04	0.14
Diebold	.68f	3664	36.75	35.90	36.69	0.83
Dillards	.16	3672	15.02	14.46	14.98	0.52
Disney	.21	56616	17.30	16.75	17.30	0.57
DomRes	2.58	10093	55.35	54.59	55.02	0.52
Domtar g	.14	227	10.96	10.76	10.90	0.16
DonIdson	.36f	1308	34.13	32.65	33.70	1.05
DonlleyRR	1.00	5128	19.55	19.15	19.34	0.38
Dover	.54	8995	26.38	25.30	26.28	1.04
DowChm	1.34	28602	28.60	27.78	28.50	0.82
DowJns	1.00	6266	37.41	36.21	37.10	0.81
DuPont	1.40	39801	38.27	37.67	37.90	0.81
DunBrad		2344	34.48	33.85	34.35	0.57
Duq pfC	2.00	570	27.05	27.00	27.05	0.05
Dycom		2003	12.00	11.73	11.86	-0.14
EMC Cp		209748	8.59	8.00	8.50	0.59
ENI	3.22e	586	74.05	72.99	73.06	-0.24
EKodak	1.80	17887	31.27	30.67	30.95	0.35
Eaton	1.76	5728	71.55	70.13	71.12	1.12
Ecolab	.58f	7667	49.10	47.26	49.10	1.70
EDO	.12	1187	16.90	16.48	16.50	-0.10
Edwards	.64	3484	27.26	26.67	27.07	0.56
EDS	.60	19745	16.44	15.92	16.34	0.70
ElkCorp	.20	604	16.65	16.08	16.65	0.37
Elscint s	1.10e	69	3.61	3.46	3.61	0.11
EmrsnEl	1.57f	13453	47.57	45.95	47.57	1.61
Endesa	.66e	1296	12.86	12.45	12.57	0.37
Enel	1.69e	114	29.00	28.51	28.75	0.35
EnglCp	.40	4865	21.14	20.55	21.14	0.43
EnisBu	.62	252	11.98	11.71	11.98	0.10
Entergy	1.40f	13983	45.51	44.33	45.15	0.26
Equifax	.08	5101	20.20	19.50	19.87	0.07
Esterline		929	16.95	16.13	16.17	-0.24
Ethyl rs		61	8.15	7.95	8.15	0.10
ExxonMbl	.92	121004	34.09	33.36	33.75	0.31
FMC Cp		2443	17.99	17.69	17.93	0.30
FPL Gp	2.40f	7449	57.88	57.26	57.62	0.34
Fairchild		35	4.36	4.30	4.33	
FamDlr	.30f	5530	30.18	29.35	29.73	0.28
FanniMae	1.56f	28539	65.68	64.72	65.10	0.65
FedExCp	.20	9971	52.55	51.90	52.16	0.46
FedRlty	1.94	1358	28.70	28.15	28.50	0.40
FedSignl	.80	2188	15.27	14.98	15.27	0.30
Ferro	.58	1571	21.35	20.96	21.20	0.35
FstData s	.08	25153	34.39	33.51	34.29	0.62
FirstEngy	1.50	10869	29.72	29.25	29.60	0.36
FleetEn		4281	4.34	4.18	4.33	0.18
Flemng	.08	16748	3.23	2.89	3.15	0.35
FlwrsFds	.05p	1179	26.21	25.50	25.88	0.14
Flowserv		3290	11.72	11.47	11.60	0.35
Fluor	.64	3722	29.15	28.20	28.78	0.72
FootLockr	.12	6294	10.43	10.10	10.34	0.14
FordM	.40	58988	9.08	8.69	8.93	0.24
FortuneBr	1.08	6836	43.61	42.70	43.59	1.44
France		92	5.53	5.40	5.45	0.15
FranceTel	.91e	1382	26.24	25.50	25.65	-0.24
FredMac	.88	24154	55.70	55.15	55.42	0.24
FMCG	.36	13914	16.90	16.46	16.64	-0.26

G

Valeurs	Div	Ventes	Haut	Bas	Ferm.	ch. Net
G&L pfA	2.56	19	22.39	22.21	22.25	-0.25
GATX	1.28	3889	16.91	16.37	16.48	0.11
Gannett	.96	8870	72.69	71.45	72.63	1.63
Gap	.09	41189	15.19	14.80	15.00	0.02
GenCorp	.12	1363	7.20	6.93	7.15	-0.02
Genentech		18351	36.06	35.00	35.98	1.03
GenDyn	1.20	10422	66.13	64.64	65.27	0.04
GenElec	.76f	210041	23.06	22.50	22.91	0.43
GenMills	1.10	16219	45.70	45.00	45.15	-0.12
GnMotr	2.00	53656	34.64	33.00	34.46	1.36
GM H		14687	10.25	9.90	10.23	0.18
Gensco		1962	13.20	12.80	13.01	0.01
GaGulf	.32	1885	21.51	21.00	21.27	-0.16
GaPacif	.50	16049	15.42	14.93	15.15	0.48
GettyRlty	1.65	480	18.74	18.26	18.54	0.04
Gildan		213	25.69	24.98	25.55	0.40
Gillette	.65	55270	30.33	29.74	30.10	0.35
GlaxoSKIn	1.37e	10975	38.00	36.43	37.58	1.20
GoldWF	.34f	6472	74.97	74.25	74.72	0.56
Goodrich	.80b	5557	17.02	16.71	17.00	0.18
Goodyear		30085	4.43	3.14	4.25	0.22
Gotchk		2	1.35	1.35	1.35	
vjGrace		699	2.75	2.60	2.75	0.10
Graco s	.33f	1115	26.42	26.14	26.40	0.10
GtAtPc		3538	5.53	5.20	5.24	-0.17
Group1		1192	24.65	23.40	24.65	1.15
Guidant	.08e	17258	34.73	34.00	34.73	1.10

H - J

Valeurs	Div	Ventes	Haut	Bas	Ferm.	ch. Net
H&Q Hlt	2.37e	450	14.70	14.41	14.65	0.34
Hallibtn	.50	35674	19.59	18.80	19.56	0.37
HanJS	.92e	170	15.25	15.15	15.25	0.05
HanJI	1.22e	162	19.90	19.76	19.76	-0.19
Handlm		483	11.89	11.50	11.89	0.38
Hanover		4293	8.23	7.77	8.15	0.42
Hanson	1.17e	70	22.88	22.08	22.44	-0.42
Harlnd	.30	1993	23.15	22.75	22.85	-0.13
HarleyD	.14	13841	42.20	41.57	42.11	0.66
Harmony G	.54e	12450	14.75	14.19	14.25	-0.10
Harris	.32	2995	30.69	30.24	30.40	0.41
Harsco	1.05f	866	29.27	28.95	29.18	0.48
HawEl	2.48	1017	39.62	39.18	39.37	0.08
Hlthsth		15065	3.48	3.21	3.48	0.28
HeclaM		13638	3.76	3.58	3.71	-0.06
Heinz	1.62	9490	32.00	31.29	31.65	0.37
HelmPays	.32b	4959	26.05	24.37	25.89	1.44
Herculs		4799	8.30	8.10	8.18	0.09
Hershey	1.31	4473	65.51	65.10	65.35	0.25
HewlettP	.32	84773	18.50	17.85	18.44	0.65
Hilton	.08	8926	11.48	11.26	11.35	0.17
Hitachi	.25e	504	44.99	44.25	44.85	1.26
HomeDp	.20f	117317	22.17	21.30	21.90	0.55
HonwllIntl	.75	32536	24.00	23.40	23.87	0.86
HoushInt	1.00	18757	27.73	27.34	27.57	0.37
HughSup	.40f	2184	24.65	23.67	23.75	-0.77
Humana		9962	9.41	8.92	9.22	0.28
ICN Phrm	.31	3081	9.54	9.33	9.39	-0.02
IMS Hlth	.08	21383	14.93	14.70	14.93	0.18
ING	.91e	3501	15.78	15.44	15.68	0.40
Idacorp	1.86	4979	22.19	21.63	21.95	0.35
IDEX	.56	1449	27.94	27.18	27.94	0.69
Imation		2875	35.73	34.65	35.73	1.33
ICI	.53e	739	11.14	10.90	10.98	-0.26
INCO		4865	21.08	20.80	20.99	0.38
IngerRd	.68	11027	38.71	37.52	38.50	1.55
IBM	.60	76516	79.50	77.58	79.33	1.88
IntFlav	.60	2841	32.31	31.74	31.98	0.15
IntMult		1066	20.70	20.00	20.35	0.10
IntPap	1.00	15964	36.40	35.53	36.11	0.59
IntSpclty		382	10.30	10.25	10.30	0.04
Interpool	.25f	32	14.40	14.27	14.40	0.13
Interpublic	.38	20528	9.60	9.39	9.50	0.03
Intertan		141	5.55	5.04	5.40	0.38
InvGrMu	.96a	22	14.83	14.81	14.83	0.07
Iomega		2385	9.99	9.75	9.99	0.04
Ionics		411	21.58	21.18	21.58	0.63
IspatInt l		183	2.68	2.47	2.68	
JPMorg Ch	1.36	91827	22.86	21.95	22.50	0.65
JeffPilot	1.32f	5839	38.25	37.76	37.93	0.17
JohnJn	.82	74226	53.95	52.60	53.06	1.31
JohnsnCtrl	1.44f	4990	81.01	79.96	80.78	1.02

K - M

Valeurs	Div	Ventes	Haut	Bas	Ferm.	ch. Net
K2 Inc		341	9.43	9.21	9.37	0.16
KB Home	.30	8546	47.87	45.91	47.70	1.82
KLM	.19e	192	8.17	8.02	8.16	0.16
KanPipLP	3.16	677	36.74	36.33	36.70	0.69
KatyInd		9	3.12	3.12	3.12	-0.03
Kellogg	1.01	8440	32.27	31.60	31.74	0.09
Keycorp	1.22f	10623	24.42	23.92	24.28	0.33
KimbClk	1.36f	12526	45.17	44.54	45.02	0.48
Kimco	2.16f	5692	32.74	32.30	32.68	0.66
KnightR	1.08	3740	64.31	63.09	64.19	1.09
Kraft	.60	11517	31.69	31.24	31.53	0.18
KrspKrm		18096	33.07	31.96	32.33	1.18
Kroger		22636	14.40	14.00	14.08	-0.10
LSI Log		39317	4.58	4.28	4.58	0.32
Laclede	1.34	400	22.50	22.04	22.20	-0.24
LafargeNA	.60	2037	28.99	28.31	28.65	0.25
LamSes		145	3.62	3.26	3.27	-0.03
LeeEnt	.68	1468	32.10	31.57	32.00	0.50
LeggMas	.48f	4776	49.60	48.35	49.60	1.47
LeggPlat	.52	5109	20.10	19.62	20.07	0.48
LehmBr	.48f	21962	53.45	51.95	52.90	1.31
Lennar	.05	15459	54.64	52.18	53.95	2.00
LbtyASE	.88e	1795	6.86	6.64	6.76	0.10
LillyEli	1.24	36467	58.20	57.50	57.82	1.09
Limited	.40f	21285	11.93	11.62	11.89	0.33
LncNtC	.93e	176	12.89	12.70	12.75	-0.02
LizClaib	.23	7656	27.85	27.30	27.77	0.68
LockhdM	.48f	53879	47.70	45.58	46.80	-0.60
Loews	.60	4231	44.06	43.28	43.80	0.51
LoralSp		12415	0.40	0.38	0.39	0.02
LaPac		4781	8.80	8.52	8.76	0.33
Lubys		2657	1.77	1.39	1.42	0.12
Lucent	.86i	400829	1.80	1.72	1.79	0.09
MBIA	.68	8430	38.45	37.37	38.35	1.11
MBNA s	.32f	47154	16.65	16.29	16.50	0.37
MDC	.32	3718	39.92	38.28	39.50	0.98
MDU	.96	1832	25.78	25.36	25.46	-0.01
Marathon	.92	14895	22.43	21.55	22.42	0.98
Maritrn	.44	48	11.93	11.85	11.90	-0.13
MarIntA	.28	9550	30.80	30.20	30.70	0.50
MarshM s	1.12	13386	42.17	41.20	41.69	0.42
MarvelEnt		9740	10.54	10.10	10.50	0.45
Masco	.56	16356	18.

BOURSE DE TORONTO

Valeurs	Div.	Ventes (100)	Haut	Bas	Ferm.	ch. Net	52 sem. Haut	52 sem. Bas
A - B								
Acd sys		242	3.24	3.10	3.10	-0.05	3.55	0.90
AD Opt		7	3.25	3.25	3.25	0.15	5.15	2.50
ADB Sys o		6306	0.29	0.25	0.25	-0.05	0.93	0.07
ADF Gr f		40	1.45	1.42	1.42	0.03	15.93	1.25
ADS Inc A		94	2.00	1.95	2.00		3.95	1.76
Agf B F	0.26	528	14.02	13.50	13.64	-0.10	28.25	11.62
AIC Diver		1	17.50	17.50	17.50	-0.50	32.90	16.85
Amj camb		136	2.29	2.29	2.29	0.01	2.40	1.40
AMR Tech		23	1.26	1.11	1.26	0.10	1.65	1.00
Art adv o		70	1.90	1.75	1.75	-0.18	4.39	1.30
AT plastics		438	0.97	0.78	0.95	0.17	3.24	0.70
ATI tech		21570	6.93	6.52	6.59	-0.16	23.45	5.90
ATS Auto		252	9.75	9.60	9.67	-0.08	23.25	9.50
Aastra T		49	19.00	18.94	18.94	-0.06	25.25	14.00
Aber dm		811	28.45	28.01	28.10	0.20	32.50	21.85
Aberdeen	0.75	371	8.60	8.50	8.53		9.08	7.90
Abitibi C	0.40	8079	11.25	10.94	11.08	-0.04	15.04	9.45
Accord Fin	0.14	1	5.15	5.15	5.15	-0.10	5.85	4.80
Adeptron o		247	0.26	0.24	0.26		0.48	0.21
Adherex o		215	0.34	0.33	0.33		0.63	0.30
Adrian o		50	0.13	0.13	0.13		0.30	0.07
Aecon Gr	0.12	16	5.30	5.10	5.25	0.25	7.00	4.06
Aeterna f		245	4.70	4.50	4.51	-0.05	9.25	3.00
AfriOre o		40	0.57	0.55	0.55	-0.02	0.80	0.50
Afton o		3	0.00	0.00	0.00		1.34	0.18
Agnico E	0.04	3778	20.40	19.60	20.38	0.60	27.59	15.98
Agricr utd	0.07	7154	5.00	4.95	5.00		10.79	4.65
Agricore a	1.00	10	12.61	12.61	12.61		14.00	12.61
Agrium	0.16	3343	14.95	14.82	14.90		18.49	12.63
Ainsworth		16	4.00	3.83	3.83	-0.17	6.00	3.01
Air Canada		17640	3.55	2.98	3.45	0.51	8.10	2.51
Air Can a f		2659	1.95	1.52	1.85	0.36	5.80	1.20
Airboss o		80	2.50	2.45	2.50		2.70	1.31
AirIQ		699	0.18	0.17	0.18		0.58	0.16
Akita A f	0.36	13	20.00	19.88	19.88	-0.37	21.85	13.00
AlarmF o		34	1.28	1.28	1.28	0.03	2.00	1.05
Alcan	0.91	9106	43.95	42.78	43.90	0.95	66.81	36.90
Alcan C p	1.12	4	25.50	25.50	25.50		26.50	24.85
Alcan E p	0.84	16	21.85	21.45	21.85	0.25	23.00	19.60
Alcatel c	0.22	227	12.28	11.95	12.19	0.78	25.98	3.05
Aldeavisn o		50	0.07	0.07	0.07		0.30	0.05
Alexis N u	1.10	1135	10.00	9.90	9.90	-0.05	10.15	9.75
Algo Cent	1.00	2	41.55	41.55	41.55	0.45	46.00	31.95
Algoma St		2266	3.75	3.45	3.70	0.25	8.18	2.25
Aliant	1.00	305	27.10	26.71	27.02	0.02	31.56	24.05
Aliant 2 p	1.36	29	25.50	25.40	25.50	-0.19	25.89	23.75
Alimenta A			0.00	0.00	0.00		31.75	14.36
Alimenta B f		1566	12.60	12.13	12.30	0.30	17.63	7.69
Allbanc Sp		15	47.67	46.50	47.66	1.10	54.25	33.25
Allbanc Sp p	2.28	10	25.35	25.35	25.35	-0.15	26.50	25.22
All Atl Bf		1155	13.50	13.26	13.50		21.15	13.25
Almaden		355	0.82	0.76	0.78	-0.01	0.92	0.46
Altagas	0.32	166	10.40	10.25	10.40	0.14	11.00	6.40
Altarex o		507	0.35	0.32	0.32	-0.02	1.10	0.26
Alternat o		444	0.19	0.19	0.19		0.48	0.13
America o		500	0.60	0.55	0.58	0.03	0.90	0.35
Amica m		53	2.50	2.15	2.15		4.43	2.14
Amtele		437	2.47	2.30	2.40	-0.08	3.00	1.50
Amves	0.29	266	7.68	7.40	7.55	0.20	23.00	5.75
Andrs WA f	0.64	18	16.83	16.50	16.50	-0.25	18.50	15.00
Angiotec		964	56.60	54.06	56.45	0.75	87.45	48.74
AnorMed		92	2.50	2.45	2.48	0.03	4.70	1.65
Antrim ene j		139	0.86	0.81	0.81		1.44	0.55
Apollo Gld		424	3.46	3.34	3.42	0.01	4.20	1.81
Arcis o		70	1.08	1.05	1.05	-0.02	1.30	0.66
Argus B pr	2.70	1	44.25	44.25	44.25	0.25	46.00	40.30
Ariane G o		632	0.73	0.71	0.71	-0.02	0.88	0.49
Ashton		381	1.43	1.38	1.40		3.15	0.81
Asia o		333	0.08	0.07	0.07		0.22	0.06
Aspen g o		7	0.18	0.18	0.18		0.60	0.08
Assante c		1902	6.40	6.25	6.40		9.30	5.50
Associated	1.07	233	11.10	11.00	11.05	0.05	11.35	10.11
Astral A f	0.15	1597	24.44	24.10	24.25	0.10	27.00	16.55
Astral B f	0.15	2	24.32	24.32	24.32	-0.08	27.50	18.01
Atco I f	1.16	708	45.00	43.70	43.70	-0.68	55.00	40.05
Atco II	1.16	7	45.00	44.00	44.00	0.20	55.00	41.00
Atco 3 p	1.43	14	27.20	26.72	27.20	0.20	27.60	25.80
Atlantis Sy		325	0.65	0.65	0.65		1.08	0.25
Atna o		70	0.25	0.25	0.25	0.01	0.51	0.19
Aur Res		436	3.68	3.60	3.60		5.42	2.20
Aurado Ex o		530	0.27	0.26	0.26		0.42	0.10
Aurizon o		789	1.35	1.30	1.30		1.85	0.51
Automodu	0.28	25	4.15	4.15	4.15		5.73	3.80
Avcorp I		130	0.36	0.36	0.36	-0.11	1.50	0.20
Axcan P		1415	18.00	17.70	17.85	-0.08	24.23	12.33
Axia Net o		265	0.59	0.56	0.56		1.99	0.50
Azcar Tec		40	0.50	0.45	0.45	-0.02	0.52	0.20
Azco Mng o		145	0.23	0.23	0.23	-0.03	1.96	0.20
B Split II		15	10.40	10.29	10.29	0.04	16.92	6.51
B Split IIp	1.09	8	18.42	18.42	18.42	-0.05	18.84	17.08
B2B Tr	0.28	8	7.30	7.30	7.30	-0.07	12.50	7.00
BCE Emer		445	7.50	7.25	7.45	0.18	31.70	4.25
BCE Inc	1.20	18484	29.17	28.76	29.00	0.13	34.88	22.97
BCS AA p	1.36	93	25.44	25.15	25.40	0.05	25.75	22.50
BCE I P	1.60	25	25.50	25.40	25.50	0.08	25.90	24.75
BCE I S	1.12	68	25.12	25.05	25.12	0.07	25.15	23.01
BCE I Y	0.96	13	24.90	24.80	24.90	0.05	25.25	22.75
BCE I Z	1.33	77	25.35	25.20	25.35	0.01	25.60	24.25
BC Gas	1.44	317	39.59	39.01	39.22	-0.28	42.50	34.53
Bfi C u	1.20	267	12.05	11.97	11.97	-0.03	12.30	9.50
BMTC A f	0.13	1056	16.20	15.65	16.10	0.10	16.50	9.22
BNN Invst		3	17.50	17.50	17.50		23.50	13.80
BNN Sp p	1.56	15	26.00	25.87	26.00	0.12	26.70	25.30
BPO Ppty		22	25.90	25.75	25.90	0.45	28.10	19.50
BPO Pty G	0.78	16	16.60	16.60	16.60		18.50	14.25
BPO Pty J	0.78	2	16.50	16.50	16.50	0.50	18.50	14.75
Bns split a		211	14.00	14.00	14.00	0.20	15.00	9.65
BW Tech		7	21.55	21.50	21.55	-0.10	25.00	17.25
Badger		1	0.00	0.00	0.00		1.70	0.58
BakBone		1358	1.18	1.11	1.15	0.05	3.10	0.75
Ballard		1081	15.95	15.25	15.40	-0.35	53.65	10.55
Band ore o		303	0.66	0.62	0.62	-0.01	0.85	0.35
Bank Mtl	1.32	11215	42.55	41.65	42.22	0.47	43.40	31.00
Bk Mtl 3p	1.38	6	26.76	26.76	26.76		27.89	25.80
BkMtl b4	1.20	58	26.16	26.12	26.15	-0.01	26.65	24.90
BkMtl b 5	1.32	54	25.21	25.05	25.21	0.06	25.75	23.50
Bk Mtl b6	1.18	66	26.24	26.10	26.10	-0.05	26.69	24.10
Bank N S	1.60	16251	52.52	51.65	52.51	0.66	56.19	42.02
Bk NS 9p	1.68	2	26.40	26.40	26.40	-0.09	27.70	26.10
Bk NS 11p	1.50	30	26.70	26.60	26.70	0.35	27.90	25.86
BK NS 12 P	1.31	644	25.00	24.90	24.97		25.55	23.00
Barick gld	0.33	21212	24.45	23.65	24.35	0.15	36.05	21.30
Basis100		244	0.56	0.56	0.56	-0.03	3.89	0.41
Battery		2807	0.09	0.09	0.09		0.34	0.08
Baytex		637	8.75	8.50	8.75	0.15	9.24	5.42
Becker B f	0.60	7	7.80	7.80	7.80	-0.05	9.20	7.05
Belair e o		1864	1.47	1.30	1.36	-0.02	2.30	0.72
Bell C 15p	1.37	2	25.50	25.50	25.50	-0.19	26.50	23.78
Bell c 17p	1.31	65	25.25	25.05	25.25		25.95	23.25
Bell c 19p	1.38	43	25.75	25.50	25.50	-0.20	26.00	23.00
Bell C Intl		183	2.58	2.41	2.48	-0.03	3.05	0.00
Bell Nor G8	1.43	8	25.40	25.35	25.35	-0.04	26.60	24.00
Bell Nord u	0.90	513	11.30	11.20	11.24		11.45	9.15
Belzberg o		65	3.00	2.84	2.96	0.12	5.95	2.75
Bema Gl o		14570	1.73	1.68	1.72	-0.01	2.94	0.69
Bennet E		1261	12.17	12.00	12.01	-0.17	21.11	7.05
Biomira		136	1.70	1.61	1.65	-0.02	6.49	0.85
Bioms M		164	3.55	3.40	3.50	0.10	4.50	3.05
Bioniche		145	1.80	1.56	1.60	-0.19	3.50	1.25
Bioscrypt		501	0.89	0.83	0.83	0.01	2.05	0.71
Biovail C		4024	50.55	48.72	50.43	1.26	83.50	31.52
Bl Hawk o		7299	0.15	0.13	0.14		0.23	0.09
Blk Swan		350	0.17	0.17	0.17	-0.01	0.25	0.12
BlkRock		200	2.33	2.30	2.30	-0.05	2.94	1.50
Boardwl	0.05	621	14.90	14.58	14.63	-0.12	15.50	12.50
Bocenor Gr		6	0.80	0.80	0.80	-0.10	1.09	0.45
Boliden		2	2.90	2.90	2.90	0.15	7.50	1.50
Bombdr A	0.18	407	5.30	5.21	5.27	0.03	15.67	3.19
Bombdr B f	0.18	20937	5.14	5.02	5.05	0.05	15.67	3.13
Bmbdr 2 p	1.12	25	17.25	17.24	17.25		24.75	12.00
Bmbdr 4 p	1.56	270	20.59	20.41	20.55	0.05	25.25	14.00
Bmbdr 3 pr	1.36	41	17.39	17.15	17.15	-0.24	24.30	11.49
Bonavist		242	32.80	32.00	32.73	0.72	35.60	25.50
Boomrng o		26	1.50	1.45	1.50		2.75	1.15
Boralx I A		102	3.70	3.65	3.70	0.05	9.50	3.15
Boston P u	1.00	22	9.75	9.60	9.60	-0.20	10.79	9.15
Bovar	0.20	135	0.60	0.60	0.60		0.75	0.40
Bow valy		485	2.45	2.40	2.45	-0.04	2.89	1.22
Bowater C	1.21	15	61.40	60.00	60.99	1.99	85.49	50.00
Boyd Gr Ao		44	1.90	1.87	1.88	-0.02	2.20	1.50
Brmptn A f		2	12.85	12.65	12.85		17.32	11.75
Brascan a	1.00	5613	29.69	29.45	29.52	-0.13	37.50	28.05
Brascan 2	0.79	31	17.95	17.75	17.75	0.19	19.00	15.75
Brascan 4	0.79	25	18.00	18.00	18.00		20.00	15.75
Brascan 8	1.12	105	25.00	25.00	25.00		25.49	23.75
Brascan 10	1.43	82	26.00	25.65	25.65	-0.45	27.50	24.85
Brascan 11	1.37	75	25.40	25.32	25.40	0.09	26.65	23.70
Brascn 8.35	2.08	47	26.40	26.15	26.40	0.26	27.20	24.80
Brascn 8.30	2.07	43	26.30	26.09	26.30		26.60	24.46
Bras ser a	0.78	19	18.00	17.65	17.65	-0.10	20.00	15.60
Breakwtr		1979	0.26	0.24	0.25		0.48	0.07
Brik Brw o		11	0.70	0.70	0.70		1.44	0.40
Bridge.C o		13	0.80	0.80	0.80	-0.05	4.95	0.53
Brocker o		10	0.55	0.55	0.55		2.20	0.40
Brookfld P	0.61	814	28.07	27.55	27.91	-0.09	32.65	26.40
Brookfld f	1.50	125	24.65	24.50	24.55	0.05	25.00	23.65
Buhler	0.12	85	5.75	5.75	5.75	-0.04	5.92	3.88
Burlington	0.64	14	67.20	66.75	67.20	1.20	69.49	55.50
Burmis E		397	0.48	0.45	0.46	-0.01	0.63	0.26
Burntsnd		2221	0.29	0.27	0.28	0.01	2.40	0.15
C								
CAE	0.12	3924	4.88	4.73	4.79	-0.01	14.63	3.25
CCL B f	0.36	82	16.64	16.01	16.21	0.01	21.40	14.60
CDI Educ		10	2.00	1.72	1.80	-0.20	7.60	1.72
CE Frankl		49	3.30	3.25	3.30		5.08	2.90
CFM Corp		160	15.99	15.92	15.92	0.32	17.50	10.00
CGI A f		4677	7.14	7.00	7.03	-0.07	11.59	4.95
CHC H a f	0.20	160	25.54	25.05	25.45	-0.05	36.05	20.10
CI Fund	0.32	2102	10.25	10.00	10.10	-0.05	13.15	7.75
CML Glob		20	0.97	0.97	0.97	0.04	1.09	0.80
CP Holdrs	0.70	62	66.35	65.00	66.09	1.84	72.25	56.79
CP Ships	0.24	2958	20.00	19.56	19.60	-0.25	23.23	13.60
CSI wrlss o		31	1.55	1.52	1.52	-0.07	3.35	1.05
Cable Sat f		3004	0.23	0.20	0.21	-0.01	5.13	0.16
Calader o		1237	0.11	0.10	0.11		0.25	0.06
Caldwel A f		50	1.50	1.45	1.50		2.05	1.11
Caledonia		1000	0.39	0.38	0.38	-0.03	0.61	0.10
Calian tech	0.08	157	6.25	6.11	6.19	0.07	6.49	2.71
CallNet		73	1.75	1.65	1.67	-0.08	10.00	0.37
CallNet B f		847	1.70	1.65	1.69	-0.01	8.75	0.37
Calpine w		1183	0.33	0.27	0.30	-0.03	0.40	0.15
Cambior		11009	1.88	1.74	1.88	0.05	2.63	1.00
Cmbir w		1714	0.18	0.09	0.18	0.02	0.99	0.09
Cambir w b		28	0.20	0.20	0.20		0.54	0.10
Cameco	0.60	1891	36.63	35.85	36.50	0.25	48.65	25.15
Camp Res		297	0.51	0.49	0.49	-0.02	0.91	0.29
Can Ban A	0.75	2	46.75	46.75	46.75	0.75	54.29	34.18
Can Bread	0.24	74	22.25	21.75	22.20	0.45	26.50	16.00
Can Life F	0.80	57198	42.80	42.30	42.78	0.14	42.98	28.50
Can life p	1.56	26	26.85	26.80	26.80	-0.19	27.95	25.50
CS Pete		7	4.25	4.25	4.25	-0.40	8.00	3.90
C 88 Eng		6557	2.30	2.23	2.29		3.31	1.80
Cdn fin	0.26	2	30.70	30.70	30.70	0.05	36.51	25.00
Cdn fin a	0.88	16	15.60	15.60	15.60	-0.10	16.00	15.00
CG Invest	0.24	103	8.38	8.22	8.38		10.25	7.56
CG inv w		440	3.40	3.40	3.40		5.00	3.40
CG inv 1p	1.35	11	26.00	25.80	25.80	-0.70	27.00	25.30
C hydro		198	2.30	2.25	2.25	-0.05	2.78	1.80
CI Bk Com	1.64	9734	43.40	42.75	43.10	-0.05	58.04	33.96
CIBC 14	1.48	8	26.30	26.30	26.30		27.53	25.70
CIBC 15	1.41	104	26.95	26.58	26.95	0.39	27.38	25.40
CIBC 17	1.36	5	26.75	26.70	26.75	-0.05	27.50	25.10
CIBC 18	1.37	65	25.00	24.95	25.00	-0.10	25.50	23.44
CIBC 21	1.50	29	27.72	27.70	27.70	-0.09	28.35	26.10
CIBC 23	1.32	76	26.75	26.60	26.75		27.00	25.01
CIBC 24	1.50	78	25.85	25.75	25.85	0.02	26.45	24.90
CIBC 25	1.50	100	25.88	25.75	25.85	-0.03	26.49	24.75
CIBC 26		129	25.20	25.11	25.17	0.02	25.23	24.92
C Medical		20	31.00	30.85	31.00	0.15	34.10	22.50
CN Rail	1.00	2650	64.75	63.37	64.49	0.89	85.53	57.28
Cdn Nat Res	0.50	4847	47.75	47.12	47.45	0.20	54.54	38.80
Cdn Oil r		1229	35.19	35.10	35.14	-0.06	35.28	35.10
CP Rail	0.51	2868	31.75	31.25	31.62	0.17	37.98	26.93
C Superior o		1293	1.61	1.58	1.60	0.01	3.41	0.97
Cdn Tire	0.40	1	38.00	38.00	38.00	0.20	42.75	35.00
CTire A f	0.40	1616	30.00	29.11	29.48	0.42	33.65	23.96
CUtil A f	2.04	214	51.45	50.00	50.50	-0.44	60.10	49.55
C Util B	2.04	3	50.50	50.45	50.50	0.30	60.50	49.50
CUtil ser r	1.32	4	24.00	24.00	24.00	-0.50	25.00	21.00
CUtil Ser w	1.45	5	25.25	25.25	25.25	0.14	26.25	24.80
Cdn Ws Bk	0.46	25	26.74	26.40	26.74	-0.01	28.88	22.75
Cdn Z o		300	0.16	0.15	0.15		0.32	0.12
Canam A f	0.16	8	5.40	5.40	5.40	-0.10	9.04	5.06
Canarc o		55	0.48	0.48	0.48	-0.02	0.71	0.19
CanCap p	1.35	10	26.00	26.00	26.00		27.50	25.25
Canfor	0.26	349	9.51	9.34	9.36	0.09	11.70	6.83
Cangene		192	10.30	10.13	10.30		11.95	7.50
Canmine o		20	0.04	0.04	0.04		0.59	0.02
Canwst n v		24	6.87	6.83	6.87	-0.17	14.00	2.90
Canwest G f		540	6.90	6.78	6.85	-0.04	13.94	2.75
Cap Gain y	1.91	87	18.00	17.51	17.61		27.45	15.00
Cap Gain e	1.05	18	12.52	12.51	12.52	-0.73	15.50	11.30
Cara	0.20	1	6.90	6.90	6.90		9.70	6.00
Cara A f	0.20	43	6.60	6.60	6.60		7.75	5.35
Cardiom o		162	2.25	2.10	2.15	-0.08	4.12	1.35
Cars4u o		60	0.55	0.55	0.55		0.85	0.50
Cascades I	0.16	1735	14.50	14.10	14.38	0.16	18.25	11.95
Case Res o		520	0.72	0.71	0.71	-0.03	0.80	0.50
Casurina u	0.96	4	19.10	19.00	19.10	0.20	20.50	14.50
Cavell En		1150	1.73	1.61	1.61	-0.09	1.75	0.66
Cedara sft		407	1.51	1.40	1.45	-0.06	2.95	0.50
Celest f		29733	18.19	17.20	18.15	0.89	68.06	15.77
Cell Loc o		503	0.55	0.50	0.51		2.60	0.48
CFund A f	0.01	259	7.75	7.40	7.45	-0.12	8.49	5.60
Centurion o		1088	0.69	0.65	0.67	-0.02	0.78	0.43
Cequel		541	5.69	5.60	5.60	-0.09	6.10	3.20
Certicom		1578	0.94	0.83	0.88	0.05	3.46	0.65
Chai na ta		15	0.35	0.35	0.35	-0.05	0.45	0.18
Canel R		25	0.08	0.08	0.08		0.15	0.02
Chateau A f	0.40	1	9.91	9.91	9.91	-0.39	11.25	5.50
Chemtr u	1.62	1617	15.45	15.30	15.36	0.01	15.50	12.75
Churchill		17	2.80	2.80	2.80	-0.05	4.91	1.79
Cinram	0.08	614	9.25	9.15	9.20	0.07	11.25	5.31
Cintech o		22	0.11	0.11	0.11	-0.01	0.85	0.10
Circa o	0.30	5	1.38	1.38	1.38	-0.02	1.80	0.98
Circuit W		32	1.44	1.40	1.40	0.04	2.20	1.16
Clairvest	0.10	10	6.80	6.80	6.80		7.45	4.72
Clarke I	0.30	74	10.00	9.85	10.00	0.15	10.50	8.25
Claude R		605	1.50	1.40	1.41	0.01	2.45	0.76
Clear engy		2889	3.03	2.95	3.03	0.03	3.20	2.80
Clearly C		4	0.00	0.00	0.00		1.53	0.61
Clearwtr u	1.15	1104	10.73	10.55	10.70	0.10	10.75	9.55
Clublink	0.10	103	7.45	7.25	7.25	-0.20	8.33	5.91
Coastal A	1.45	18	25.50	25.50	25.50	-0.35	26.39	24.75
Cstl V A		38	25.40	25.35	25.40		26.00	24.90
Cogco cble f		187	10.65	10.41	10.60	-0.05	22.00	6.25
Cogeco f	0.21	166	12.00	11.40	11.50		20.75	6.50
Cognos		4505	35.48	34.30	35.10	0.70	48.62	22.37
Collicutt			0.00	0.00	0.00		4.80	1.65
Com Dev		732	0.92	0.88	0.92	0.08	3.65	0.83
Comaplx		631	1.70	1.51	1.60	-0.02	1.70	0.75
Compton		2458	5.23	5.15	5.20	0.04	5.35	3.30
Concert i		933	1.30	1.15	1.23	0.01	6.45	0.35
Conjuch		2652	0.45	0.40	0.42	0.01	7.90	0.31
C Mercntl		7	20.25	20.00	20.00	-0.25	26.60	8.50
Cont svf		6	0.00	0.00	0.00		0.50	0.10
Cont mv		3	0.00	0.00	0.00		0.50	0.10
Cont div	0.01	3	0.00	0.00	0.00		0.50	0.18
Coolbrnd		1252	5.03	4.93	4.93		8.15	4.20
Corby	2.00	8	54.50	54.50	54.50	-1.00	70.00	52.00
Coreco I			0.00	0.00	0.00		7.45	3.80
Corel		1309	1.27	1.21	1.24	0.04	2.70	1.02
Coretec		13	2.19	2.19	2.19	0.02	4.90	0.50
Crner Bay o		715	4.70	4.46	4.70	0.16	8.00	2.55
Corona G		36	0.32	0.31	0.32	0.01	2.40	0.10
Corriente o		961	1.18	1.12	1.18	0.03	1.39	0.60
Corus B f		880	17.80	17.70	17.75	-0.15	38.75	17.26
Cossette f		110	12.60	12.10	12.10	-0.70	16.40	12.10
Cott		1250	26.47	26.05	26.30	0.10	33.81	21.71
Counsel		51	2.50	2.24	2.34	0.26	4.10	2.00
Creo Inc		1506	10.00	9.91	9.94	-

3LP1701D0219 D-17 Bourse 3LP1701D0219 ZALLCALL 67 18:59:45 02/18/03 B

FONDS COMMUNS DE PLACEMENT

	VANPA	Chg
MEMBRES		
@rgentum C$		
Act can	7.28	.04
Découverte	10.96	.09
PerformCan	10.97	.08
Pl MktNuC$	6.72	.19
Prt Revenu	7.63	.03
PrtAmElite	4.77	.09
PrtEquIQué	9.11	.06
Pt A/V AC	10.69	.05
PtIntElite	6.31	.04
PtMrNeu C$	4.21	.04
PtRER IE	4.29	.02
@rgentum U$		
Amér élite	3.15	.07
Int élite	4.16	.04
Pl MktNuU$	4.44	.14
PtMrNeu U$	2.78	.04
-A.P.M.		
Equilibré	10.43	—
-A.P.P.Q.		
Equilibré	18.67	—
ABC Funds		
Amer-Value	6.54	—
Fully-Mgd	7.83	—
Fund-Value	14.61	—
-Aberdeen Asset		
AberdeenG7	9.96	—
SCOTS	20.57	—
-Abria		
DvArTC$CAD	104.09	—
DvArTrB$US	111.73	—
-Acker Finley		
QSA Ent	5.76	.13
QSA SelCEq	6.67	.04
Acuité Fonds		
acC30toutC	9.88	.08
Act can	11.62	.05
Act mond	6.10	.08
Act RER G7	5.25	.05
Actcanvlso	9.48	.04
ClEnvScTec	3.20	.05
Equil can	11.72	.05
Fixed Inc	9.39	.00
Monactvlso	6.40	—
Rev élevé	11.20	.00
Acuity Clean Env		
Act mond	4.58	.08
Actions	8.18	.06
Equilibré	8.86	.05
Acuity Pooled		
Act can	14.78	.06
Act Mond.	11.15	.14
Cdn	11.02	.05
Core CdnEq	9.86	-.02
Court Term	8.15	.00
Equil	13.63	.05
High Inc	14.40	.00
Inc Trust	10.30	-.01
Mond. Bal.	11.12	.07
RépActCons	12.02	.07
Rev. Fixe	12.95	.01
ScVICdnEqu	9.82	.02
AEGON Fnds imaxx		
ActAmérCr	9.02	.17
ActAmérVal	8.32	.11
ActCanCr	9.48	.10
ActCanVal	9.20	.09
CanVerFixe	9.90	.02
Oblig can	10.05	.00
SecMondial	7.94	.05
SocMondial	8.28	.10
TOPPtCrDyn	7.99	.03
TOPPtCrois	8.52	.02
TOPPtCrRER	9.05	.03
TOPPtEqRER	9.36	.02
TOPPtEquil	9.26	.02
TOPPtPrud	9.82	.01
AGF Funds I C$		
Div Can	22.98	.19
AGF Gestion		
Allem C$ M	21.56	-.01
Allem U$ M	14.24	.06
AGF Groupe C$		
Act Crois	30.08	.09
Act Euro	17.47	.10
Act Mond	6.45	.05
Act Mond	15.00	.14
ActImMond	6.93	.01
Allemagne	17.32	-.01
Am Latine	2.73	.03
Am RER RTA	4.48	.05
Amér RTA	16.34	.19
Can Pet Cp	10.29	.04
Can RTA	5.14	.03
Can Valeur	14.89	.08
CanActTout	3.25	.02
CanObRndGl	6.02	-.01
CanRevCons	9.46	—
Cat Am Val	4.47	.06
Cat Canada	6.65	.02
Cat Rev CT	11.63	—
Contr Trm	2.36	.01
Cr Am RER	2.77	.04
Crois Act	12.00	.27
Crois Amér	17.47	.25
Crois Asia	6.85	-.01
Ct Val Int	5.37	.05
Dir Chine	7.34	-.02
Div can	22.96	.19
Equil can	17.42	.03
GlTotRetBd	3.53	-.01
Indien	1.25	—
Int RER RA	3.23	.02
IntTitAct	4.31	.02
Japon	3.64	—
Japon RER	2.60	—
Md Ress	6.44	.06
MdSciSnté	4.56	.07
MdServFin	5.76	.06
MdTitTech	1.00	.03
Mét Préc	8.62	.02
Mnd Obl Gv	11.70	-.06
MndObl RER	11.92	-.06
Mond Equil	12.71	-.01
Multi Gest	3.21	.03
MultiGestR	3.48	.04
Oblig Can	5.30	—
PerspMond	10.02	.05
RER Act Md	5.71	.06
RER ActEur	5.14	.03
RER Md Equ	6.57	—
RER Soc Md	3.35	.03
Ress can	18.51	-.05
Soc Mond	12.10	.09
Spéc Amér	7.38	.12
Tit ActJap	1.47	—
Titres Can	26.20	.13
Titres Int	7.35	.05
Val Intl	29.93	.25
ValMarÉmer	2.94	.02
VI Int RER	4.17	.03
AGF Groupe U$		
Ac Euro U$	11.54	.12
AcImMnd U$	4.57	.02
Act Mnd U$	4.26	.05
Act MondU$	9.91	.14
Allemag U$	11.44	.04
Am RTA U$	10.79	.17
AmLatineU$	1.80	.02
Cat Can U$	4.39	.03
Cat RvCTU$	7.68	.03
CatAmValU$	2.95	.05
Cr Am U$	11.54	.22
Cr Asia U$	4.52	.01
Ct Val Int	3.55	.05
Dir ChinU$	4.85	.01
gCr Act U$	7.92	.21
GlTtRtBdU$	2.33	—
Indien U$	.82	—
IntTitAcU$	2.85	.03
Japon U$	2.40	.01
Md Ress U$	4.25	.05
Md Tt TcU$	.66	.02
MdSciSntU$	3.01	.06
MdSvFin U$	3.80	.05
Mnd Equ U$	8.39	.03
MndOb GvU$	7.73	—
MultiGstU$	2.12	.03
PerspMndU$	6.62	.06
Soc MondU$	7.99	.09
Sp Am U$	4.87	.10
Tit Int U$	4.85	.05
TitAcJapU$	.97	—
Vl Int U$	19.76	.24
VlMarEm U$	1.94	.02
AIC (Closed End)		
AIC DivFra	20.97	—
AIC Adv Corp		
Av Amér	3.95	.04
Av Amér	2.60	.03
Av Mond	2.65	.02
Av Mond U$	1.75	.02
Avant II	3.97	—
Avant IIU$	2.62	.01
AIC Bal Corp Gp		
Éq Can U$	2.68	.01
Équil Am	4.11	.06
Équil AmU$	2.71	.05
Équil Can	4.07	—
AIC Bal Group		
Éq Amér U$	2.68	.04
Équil Amér	4.06	.05
Équil Can	3.81	.01
Équil Univ	4.38	.01
REER Éq Am	4.20	.05
REER Éq Un	4.36	.01
AIC Ciblée		
Cib Am	6.08	.02
Cib Am U$	4.01	.02
Cib Can	5.25	.02
REERCib Am	5.51	.02
AIC Groupe Plus		
Cib Am Pl	8.84	.08
Cib AmPlU$	5.83	.07
-AIC porte de GP		
PorteCanGP	10.00	—
PortObliGP	10.00	—
Pt univ GP	10.00	—
PtRevGP-T	10.00	—
REERunivGP	10.00	—
Revenu GP	10.00	—
-AIC Porte GP U$		
PtUnivGPU$	6.59	.02
AIC sér revenu		
Obl Uni	5.73	-.02
Oblig	5.25	—
AIC Série Avn		
Av Amér	6.17	.05
Av Mond	2.94	.02
Av Mond U$	1.94	.02
Avant AmU$	4.07	.04
Avantage	53.90	.16
AvantageII	6.57	.01
REER Av Am	3.37	.03
REER Av Md	2.37	.01
AIC serie div		
Act Mond	10.70	.06
Act MondU$	7.05	.06
Can Divers	29.65	.26
Div Uni	2.64	.04
Div Uni U$	1.74	.03
REER AcMd	2.64	.02
REER Dv Un	2.44	.05
REER Val	3.12	.06
RSPSci&Tec	1.41	.02
Sci & Tech	1.36	.02
Sci&TechU$	.90	.02
Valeur	32.06	.59
Valeur U$	21.14	.44
AIC SICAV ciblé		
Ciblé Amér	4.86	.01
Ciblé AmU$	3.20	.01
Ciblé Can	5.03	.02
CibléCanU$	3.32	.02
AIC SICAV Div		
Act Mnd U$	1.97	.02
Act Mond	2.99	.02
Can Div U$	2.74	.03
Can Divers	4.15	.03
Div Uni	2.92	.04
Div Uni U$	1.93	.03
Sc&TecCrpU	1.56	.04
Sci&TecCrp	2.36	.05
Valeur	3.77	.07
Valeur U$	2.49	.05
AIC SICAV revenu		
MM	5.15	—
Rend Glo	5.19	—
AIM (Trimark)		
Can DSC	17.38	.10
Cat Cr Sél	8.77	.13
Cat Soc Am	7.43	.13
CatMonEqC$	8.91	.02
CatMonEqU$	5.88	.03
CatPtScAmC	9.88	.09
CatPtScAmU	6.52	.08

	VANPA	Chg
CatSocAmU$	4.90	.10
Cdn CroSél	8.81	.04
Cdn SC	16.11	.09
Cro Sél C$	14.51	.21
Cro Sél U$	9.57	.17
CroRev SC	9.00	.03
CrRev DSC	9.18	.03
CtCrSél U$	5.78	.10
Découv C$	3.32	.08
Découv U$	2.19	.06
DesMndCatU	5.82	.09
DesMndCtC$	8.83	.10
Dest Can	8.30	.07
Dest MndC$	8.01	.10
Dest MndU$	5.28	.08
Entreprise	5.51	.04
Equil Sél	7.60	.03
Europl	4.52	-.03
Europl U$	2.98	-.01
Fd d'ob Av	5.56	-.01
Intl soc	3.88	.00
Intl socU$	2.56	.01
Md equilU$	3.84	.02
Md obl RE	4.89	.00
Md oblREU$	3.22	.01
Mond equil	5.82	.01
Oblig Cdn	5.74	.00
Pet Ent	3.53	.03
PetSocCdn	7.45	.04
RER crosél	4.60	.07
RER Découv	1.63	.04
RER Des Md	4.88	.06
RER Euro	3.79	-.02
RER Int Sc	3.50	.00
RER Md Équ	4.84	.01
RER MdO RÉ	5.34	.00
RER Sc Am	4.37	.08
Ress Cdn	7.80	.05
Rev Gouv	4.87	.00
Soc amér	5.24	.09
Soc amérU$	3.46	.07
TrmrkC$DSC	26.73	.37
TrmrkC$SC	25.08	.34
TrmrkU$DSC	17.63	.30
TrmrkU$SC	16.54	.28
AIM Core C$		
Act Amer	7.49	.13
Act Can	8.85	.04
Act Mond	8.44	.11
Equil cdn	9.97	.03
RER Act Am	7.36	.13
RER Act Md	8.28	.11
AIM Core U$		
Act Am U$	4.94	.10
Act Md U$	5.57	.09
AIM/Trimark		
C CroisInt	5.68	.01
C dist cdn	7.08	.02
C excel ca	7.24	.04
C inn mond	4.73	.04
C rev cda	4.14	.02
C santé mo	5.44	.11
C tech mon	2.18	.07
C téléc mo	3.36	.07
C théma mo	5.46	.07
Cat cr eur	4.21	.00
Cat démo	3.61	.08
Cat En Mnd	5.76	.09
Cat fin mo	7.21	.07
CatCroisAm	5.58	.11
Cr act am	7.93	.14
Crois Amé	3.34	.07
Crois euro	11.05	.00
Elite can	7.47	.04
Equil cdn	18.51	.06
Exc mond	4.48	.10
Excel can	10.69	.06
F santé mo	12.16	.25
Indo-Pa C$	3.79	-.01
RER cr amé	2.99	.06
RER cr eur	4.16	—
RER cr int	5.69	.01
RER démo	3.61	.08
RER Ind-Pc	2.89	-.01
RER innov	4.67	.04
RER san mo	6.96	.14
RER sec ex	4.57	.10
RER ser mo	7.25	.07
RER tec mo	2.23	.07
RER tél mo	1.93	.04
RER ThémMo	6.08	.08
ShTrmInClA	5.84	—
ShTrmInClB	5.59	—
Tech mond	11.14	.37
AIM/Trimark U$		
AmérGwthU$	2.20	.05
C CrAm $U	3.68	.09
C CrEur $U	2.77	.01
C CrInt $U	3.75	.02
C démog $U	2.38	.06
C FinMo $U	4.75	.06
C InnMo $U	3.12	.04
C StéMo $U	3.59	.08
C TecMo $U	1.44	.05
C TélMo $U	2.22	.06
C ThéMo $U	3.60	.06
Cat ÉnerU$	3.80	.07
CrActAm U$	5.23	.11
Exc mond	2.96	.07
F CrEur $U	7.29	.02
F StéMo $U	8.02	.19
Indo-Pa U$	2.50	.00
ShTrInClBU	3.69	.01
ShTrmInAU$	3.85	.01
Tech mo $U	7.34	.27
Altamira		
20 mondial	4.38	—
Act euro	13.52	—
Actions	19.68	.14
AltaFund	15.22	.10
AmérGrSoc	12.87	—
AmrSélect	29.16	—
Asie-pacif	9.71	-.01
Crois spéc	17.98	.14
Croiss cap	11.85	.10
Découv mon	3.35	.01
Divers mon	15.30	.10
Dividendes	4.01	.01
Equilibré	15.09	.07
Japonaises	3.27	.02
Mnd Rev CT	12.65	-.06
MndPet soc	5.96	.01
OblGouvCT	5.46	-.01
OblHautRen	3.92	—
Oblig	16.38	.01
Oblig mond	12.22	-.07
RER Japon	4.81	.03
RERdiv mon	6.45	.04
Rev can CT	10.23	—
Rev&crois	6.86	.04
Revenu	7.95	.01
Valeur Can	11.62	.09
Valeur mon	9.04	—
ALTAMIRA C		
Am moy cap	9.23	—
Dow 30	7.37	—
Ind Amer	6.52	—
Ind euro	6.46	.02
Indice Can	10.29	.05
IndiceIntl	6.13	.03
RER Euro	5.34	.07
Altamira P RER		
RER Cr&Rev	20.28	—
RER croiss	18.84	—
RER équil	20.43	—
RER revenu	22.73	.01
RERcroiMax	18.80	—
RERrev&cr	21.65	.05
RERRevStbl	22.83	.01
Altamira Sector		
Biotech	5.43	—
Comm elect	5.75	.16
Mét préc	5.41	.01
MndServFin	9.93	—
RER Com el	1.56	.04
RER Sc&Tec	2.04	.06
RERbiotech	5.80	—
RERscsanté	5.96	—
Ressources	9.97	.04
Sci & tech	7.30	.21
Sci santé	11.95	—
télécommon	2.53	—
-Arrow Hedge		
Ascendant	10.08	—
Elk US L/S	9.08	—
Enso mond	10.38	—
Epic Cap	11.52	—
Gl RSP L/S	8.62	—
Glo L/S	8.75	—
Goodwood	8.47	—
Milford	9.98	—
MltiGstMdU	5.76	—
MultiStrat	9.79	—
MultiStrU$	6.45	—
Platinum	7.15	—
Quant	9.72	—
RERMultiSt	10.06	—
Artisan Portfol		
Advant mon	7.78	.06
Conserv	9.29	.02
GloAdvRSP	6.83	.04
GrPort RSP	8.42	.03
Gwth Port	9.06	.03
HighGroRSP	7.60	.04
HighGrPort	8.80	.05
Max Growth	7.54	.07
MaxGthRSP	3.60	.03
Nouv écono	3.63	.08
PlusCon	9.77	.02
Prudent	9.39	.04
RER prud	9.03	.03
RevFixeCan	5.00	—
Ave Université		
Am pet cap	9.37	-.15
Can Pet Cp	3.06	—
Canadien	2.59	-.06
Crois amér	11.88	-.17
Equilibre	6.48	.02
Mondial	7.84	.00
-Balsam		
HF Trust	9.94	-.04
Banque Nat Diver		
Div Cons	9.17	.01
Div Énerg	11.34	.03
Div Intrêp	8.57	.03
Div Prud	9.97	—
Diver Pond	9.69	.01
Banque Nat Fid		
Crois amér	6.05	—
Front Nord	9.62	—
Pt Intl	6.54	—
Rép Act CN	8.42	—
RépActmon	6.75	—
Spéservfin	8.46	—
Banque Nat Prot		
Md RER Prt	6.52	—
Prot AcCdn	8.68	.04
Prot CrÉq	8.93	.03
Prot OblCd	9.86	—
Prot RetÉq	8.84	.03
Banque Nat Strat		
Conserv	10.12	.01
Énergique	9.42	.02
Intrêpide	9.08	.02
Modéré	9.98	.02
Pl Intr	8.63	.02
Prudent	10.53	.00
RER Cons	10.22	.01
RER Énerg	9.50	.02
RER Intr	9.06	.02
RER Modéré	10.09	.01
RER Pl Int	8.60	.03
RER Prud	10.61	.00
Banque Nationale		
Act Can	5.64	.03
Act Euro	13.99	.01
Act Mond	6.73	.05
ActMondRER	6.60	.05
Asie-Pac	6.76	-.05
Croiss QC	11.20	.03
Dividendes	14.03	.03
Éco Av RER	4.49	.07
Eco avenir	5.51	.08
Hypo	10.81	.01
In Int RER	5.32	-.01
In US + U$	6.23	.11
Ind Can Pl	9.40	.04
Ind Canada	9.51	.05
Ind US Pl	9.44	.13
Ind US RER	7.59	.09
IndUSRERU$	5.01	.08
Mar Émerg	8.44	.02
Ob Mnd RER	10.24	-.03
Obl Rd Él	9.37	-.01
Oblig	10.86	—
Opport can	9.08	.07
Pet Cap	25.63	.10

	VANPA	Chg
PetCap Eur	4.94	-.03
RdStrat-I	100.49	.00
RdStrat-M	100.58	.01
RendStrat	100.39	.00
Ress nat	10.61	.08
Ret Equil	5.72	.02
Tech mond	3.47	.13
Tecmon RER	2.17	.08
-Barreau Quebec		
Equilibré	10.60	—
Oblig	10.94	—
Sect Act	9.61	—
-Beutel Goodman		
Act Amér	5.98	—
Act Can	15.46	.04
Act Intl	4.23	.01
Cdn Éq Pl	8.91	.03
Cdn Intr	5.06	.03
Equilibré	12.71	.04
Pet Cap	10.69	.03
Revenu	11.15	.00
BGI Canada		
i500R	13.14	—
i60	37.64	.20
i60C	41.65	.22
iEnergy	31.78	.20
iFin	27.06	.13
iG10	27.18	.01
iG5	28.06	-.01
iGold	46.09	.59
iIntR	15.81	.03
iIt	4.17	.02
iMidCap	42.02	.15
iUnitREIT	9.72	.01
BioCapital Fond		
BioCap	4.31	.09
-BluMont Capital		
Cdn Opport	122.47	—
Gabelli	75.75	—
Hirsch L/S	103.19	—
Hirsch Per	13.64	—
Sel Lead	78.85	—
-BluMont Capital U$		
Gabelli U$	49.87	—
Sel LeadU$	51.92	—
BMO Mutual Funds		
Actions	18.84	.10
Am Sp Act	13.73	.19
Amér Crois	13.61	.32
Amér Val	11.71	.20
Av ALENA	13.11	.15
Dividendes	25.50	.04
Équil mond	6.49	.05
ÉquilmonR	6.43	.05
Européen	12.01	.02
Ext-Orient	5.00	.00
Fin mond	7.49	.05
Hypo	11.81	—
In Ac $ US	6.26	.11
Ind-act	19.62	.09
IndNasdaqR	3.67	.11
Intl Act	10.38	.05
Japonais	4.46	.00
Lat-Amér	5.53	.10
Mét Préc	12.07	.11
Mnd Sci&Tc	12.42	.31
Mrch Devl	5.63	.05
Oblig	12.81	.00
Oblig $ US	10.43	.00
Oblig Intl	9.48	.01
Oblig mond	12.38	-.04
Occ mond	4.25	.05
OccMondRER	4.24	.05
Répart Act	13.33	.06
RER Am I-A	7.00	.12
RER Euro	7.53	.01
RER IndInt	6.07	.03
RER Jap	4.74	.00
RER Md S&T	3.87	.10
Ressources	13.05	.10
Rev Mens	9.09	.01
RevCrtTrm	10.69	.00
SciSanMon	7.00	.15
ScSanMonR	7.02	.15
SerFinMonR	7.37	.05
Spéc Act	15.97	.06
Tec mond	2.78	.09
TechMonRER	2.78	.09
Brandes		
Ac amér	8.14	.10
Ac amPCap	7.86	.10
Ac can	9.91	.03
Ac Gl PC	8.47	.07
Ac glob	8.80	.02
Act Int	8.63	-.01
ActMarÉmer	8.47	.12
Éq can	10.09	.02
RER Ac Glo	9.49	.02
RER ActInt	9.56	-.02
RERActAmér	9.43	.11
Capital Intl		
Global Equ	9.45	.07
GlobalDisc	9.69	.15
GloSmCap	9.48	.06
Intl Equ	9.48	.01
U.S. Equ	9.38	.18
Cartier MultiPt		
Équil Cro	4.69	.01
Équil RER	4.94	.01
Ft Cro RER	4.90	.02
Ft Croiss	4.60	.01
Glo Équil	4.84	.01
Pt ÉqCrRER	3.90	.02
Cartier Mutual		
Act amér	3.35	.05
Act can	6.04	.01
Act mond	4.14	.01
ActCnFaiCp	5.70	.01
Multigest	4.39	.02
Obligation	4.95	—
RER Ld Mnd	3.35	.02
CEO Funds		
Cdn Demo	7.94	.08
CEO Cdn	12.66	.06
Tact Alloc	15.06	.06
CI - BPI C$		
Act Amér	6.26	.11
Act Intl	9.86	.01
Act Mond	16.21	.19
Act RER Md	5.52	.07
Am Act RER	5.40	.09
RER Int Rl	5.28	.01
CI - BPI U$		
Act Am U$	4.13	.09
Act Int U$	6.50	.02
Act Mnd U$	10.69	.16
CI Funds (CE)		
BPI MO II	7.69	—
DDJ can HR	17.23	.01
CI Funds CI F		
RERIntValF	9.55	.01
CI Funds Inc.C$		
Act can	21.15	.12
Act mond	13.23	.08
Am Val RSP	7.71	.07
CI Europ	6.53	-.01
CI Exp	7.50	.01
CI Intl	11.91	-.02
CI Mondial	8.76	.08
CI RER Eur	7.90	-.02
CI RER Pac	3.59	-.02
CI VlTrRSP	9.58	.20
Crois amC$	10.91	.23
Crois euro	12.22	.02
Dividendes	13.99	.02
Dyn asia	8.18	.03
Equil intl	13.05	.07
Glo Value	9.19	.05
Intl Value	8.31	.05
Land amér	9.34	.11
Land Can	8.41	.04
Land RERMd	6.37	.02
LandAm RER	7.30	.09
Mar Nouv	8.12	.03
Mnd petSoc	13.40	.06
OblCrtTrm	5.44	—
Oblig can	5.49	.01
Oblig mnd	4.96	-.01
ObligLgTrm	12.90	.01
OblMoyTrme	10.29	.01
Pacifique	8.56	-.04
Partic can	14.86	.08
petite can	17.08	.02
PlacDivers	11.27	.05
PlacemtCan	14.19	.07
REER cr am	3.93	.08
REER Tact	7.38	.09
REEROblInt	10.93	-.03
Rép strat	14.02	.05
RER Éne Md	13.44	.10
RER équInt	8.82	.05
RER Ges Md	5.86	.04
RER Gl Val	7.52	.03
RER Gst Am	7.98	.08
RER Intl	5.27	-.01
RER IntVal	8.01	.01
RER Japon	5.03	-.02
RER MarNou	5.53	.01
RER Mond	3.12	.03
RER PrCnMd	9.33	.07
RER TélMon	2.65	.04
RERBiotMon	3.56	.06
RERÉcDémMn	6.39	.06
RERmndPSoc	5.06	.03
RERObIMond	4.97	-.01
RERScSanMd	7.35	.11
RERSrFinMn	8.14	.07
RERTechMon	2.66	.05
RRSPEurGro	4.74	.01
Tactonics	7.75	.09
Val amér	11.72	.11
CI Funds U$		
Amér U$	6.16	.09
CI Euro U$	4.30	—
CI int U$	7.85	.01
CroisAm U$	7.19	.17
Equ int U$	8.60	.07
Gl Sm U$	8.83	.06
Gl Val U$	6.06	.05
Intl Vl U$	5.48	.02
Mar Nou U$	5.35	.03
Mondial U$	5.77	.06
Ob Mond U$	3.27	—
Pacif U$	5.64	-.01
CI Harbour C$		
FrGr&InRSP	10.01	—
Harb AcEtr	8.83	.01
HarbCr&Rev	11.70	.04
Harbour	11.45	.05
CI Opps Funds C$		
Altrinsic	100.18	—
BPI Am Op	106.48	—
BPI GO III	83.13	—
BPI MO	17.43	—
CI Trident	170.98	—
Land GlOpp	103.63	—
MltiMgrOpp	92.02	—
Mon Oc Inv	103.25	—
RER AO inv	89.01	—
RER Md Ocl	96.72	—
RER MO III	88.90	—
RER MO inv	96.11	—
CI Opps Funds U$		
AltrinsicU	65.75	—
BPI AmOpU$	69.89	—
BPIGOIIIU$	54.56	—
CI Trid U$	108.74	—
Ld GlOppU$	68.02	—
MMgrOpp U$	60.40	—
Mnd Oc Inv	67.77	—
CI Portfolio		
CI RER EqP	9.07	.04
CIPRCrMax	7.96	.06
CIPRERCons	9.37	.03
CIPRERCr	8.63	.04
CIPtCrMax	7.98	.05
CIPtConMon	9.42	.02
EqPtMond	9.09	.03
Glo Gr Pt	8.65	.05
Pt prudCan	10.04	.02
Pt rev can	10.46	.02
PtCanCrMax	8.61	.05
PtCanCrois	9.22	.05
PtCanEquil	16.06	.05
CI Portfolio U$		
CIEqPortU$	5.99	.03
CIPtCroiU$	5.70	.05
CIPtConsU$	6.21	.03
CIPtCrMaxU	5.26	.05
CI Sector C$		
Act euro	6.34	—
Act Jap	8.18	-.03
ActGestMon	6.27	.04
ActSec Mon	10.67	.09
Am Val	7.89	.07
Biotec mon	7.28	.13
BPI Act Am	4.15	.08

	VANPA	Chg
BPI Act Md	4.32	.05
BPI ActInt	4.73	.01
CI Exp	7.59	.02
CI Gst Am	8.15	.07
CI Intl	7.12	-.02
CI Val Tr	9.63	.20
Crt-Terme	8.97	—
EcoDémoMon	9.61	.09
EnergieMon	13.64	.10
Equil intl	7.99	.05
Glo ValSec	9.12	.05
Harb AcEtr	8.83	.01
Harb Sect	12.44	.06
HarFrGr&In	10.00	—
Intl Value	8.30	.01
Land Can	9.84	.05
LandSecAm	8.37	.09
LandSecMon	6.41	.03
Mar nouv	6.57	.01
Mon PetSoc	4.80	.02
Oblig Can	10.09	—
Oblig Mond	10.30	-.02
Pacifique	5.29	-.02
ProdConMon	20.46	.13
ScSantéMon	13.33	.23
Sct Rv Éle	10.10	.01
Sel can	9.41	.04
ServFinMon	17.21	.16
Sig Div	10.13	.01
SigAmPetSo	4.64	.03
SignResCan	11.00	.05
Techno mon	9.28	.18
Télé mond	10.88	.13
CI Sector U$		
Act GsMdU$	4.13	.03
Am Val U$	5.20	.06
Amér U$	5.52	.08
AmPetSocU$	3.06	.03
BiotMondU$	4.80	.10
BPI AcAmU$	2.74	.06
BPI AcInU$	3.12	.02
BPI AcMdU$	2.85	.04
CI Exp U$	5.00	.02
CI ValTrU$	6.35	.15
Crt-trm U$	5.91	.01
EcoDémMdU$	6.34	.08
EnergMonU$	8.99	.09
Equil intU$	5.27	.05
Euro U$	4.18	.01
Gst AmerU$	5.37	.06
Harb AcEtr	5.82	.02
HarbSec U$	8.20	.06
HarFrGr&In	6.59	.02
JaponaisU$	5.39	-.01
Land CanU$	6.49	.05
LandMon U$	4.23	.04
Mar NouvU$	4.33	.02
Mondial U$	7.03	.07
MonPtSocU$	3.16	.02
Obl Can U$	6.65	.02
Obli Mnd U$	6.79	.01
Pacif U$	3.49	—
ProConMdU$	13.49	.12
ScSanMonU$	8.79	.18
Sct Rv Éle	6.66	.03
Sel can U$	6.20	.04
SerFinMdU$	11.35	.14
Sig Div	6.68	.03
Tech monU$	6.12	.14
Tél mon U$	7.17	.10
U$ S-Term	10.12	—
Val Int U$	5.47	.02
Val mnd U$	6.01	.05
CI Signature C$		
Am pet soc	21.18	.17
Équil can	11.76	.03
RER amPSoc	5.35	.04
Rev Div	12.46	.02
Sel can	12.95	.06
Sign Div	11.50	.01
SignResCan	9.25	.05
SigRevcan	8.57	.01
Tit Rev Él	11.34	—
CI Signature U$		
Am PSoc U$	13.96	.15
CIBC Placements		
Act euro	9.90	.05
Act japon	6.35	.03
Amér lat	7.08	.09
App Cap	16.36	.04
CdAcPrmOrd	14.08	.08
Cdn oblig	12.04	.01
CdnImpAct	10.80	.05
DémoAmNord	10.39	.19
Dividendes	15.87	.04
DmAmNrd-US	6.84	.14
Econ émerg	7.99	.04
Energie	16.99	.06
Equilibré	13.37	.07
Ext-Orient	6.28	.00
Hypothé	11.92	.00
Immob cdn	11.17	.03
Int act	11.20	.11
Int oblig	11.38	-.03
Md tech-US	4.71	.15
Met Préc	6.82	.00
Mond tech	7.15	.21
Pet Sc US	9.94	.15
Pet socInt	10.30	.02
PetSocCdn	13.89	-.03
PtSocUS-US	6.55	.11
Res cdn	8.23	.08
Rev mens	11.48	.01
Soc financ	15.12	.10
SocCdnEmer	9.29	.08
ValLiqEl	10.11	.00
CIBC Protected		
IndCdnProt	9.16	.04
IndEquProt	8.88	.04
IndIntProt	5.04	.01
IndOblProt	9.67	.00
IndUSProt	6.57	.11
CIBC Pt S Gest		
Cr Dyn	8.09	.07
Cr Éq Gest	8.74	.05
Cro Gest	8.44	.06
Equil Gest	9.10	.04
REER Cr Gs	8.41	.06
REER CrDyn	8.04	.06
REER CrÉqu	8.76	.05
Rev Gest	9.63	.02
Rev Pl Gst	9.31	.03
CIBC Pt S GstU$		
Cro Gst	10.22	.09
Éq Gest	10.15	.05
Rev Gst	10.07	.03
CIBC: Index		
AsiePacInd	6.17	.01
Ind cdn	12.99	.06
Ind Euro	6.71	.02
Ind intern	7.38	.02
IndBoursUS	17.69	.31
IndBrUS-US	11.65	.22
IndMarcEme	7.06	.06
IndNasdaq	2.92	.09
IndNasdaq	1.93	.06
IndObl Cdn	10.20	.00
IndOblInt	10.39	-.01
InOblCdnCT	10.12	.00
REERInd US	8.11	.13
REERIndEur	5.79	.01
REERIndInt	6.27	.01
REERIndJap	4.15	.01
REERIndNas	3.77	.12
Clarica Funds		
Ac cr Al A	9.58	.03
Act AmCr	5.04	.11
Act AmCr A	5.07	.11
Act Cdn Id	7.77	.03
Act Euro	6.43	—
Act Euro A	6.48	-.01
ActCanSo A	12.85	.04
ActCdnCr	10.36	.05
ActCdnCr A	10.37	.06
ActÉtrSo A	12.50	—
Al Act Cr	9.46	.03
Al Asia	5.77	.02
Al RessCdn	7.66	-.01
Am PetCp	6.23	.06
Am PetCp A	6.29	.06
Amérifonds	8.94	.08
Asia Al A	5.84	.02
Asie-Pac	5.08	—
Asie-Pac A	5.10	—
Can PM Cap	13.40	.08
Can PM CpA	15.29	.09
Cr RevSomA	12.74	.05
Cr&DivSumA	12.97	.06
Croiss	9.28	.05
Croiss A	9.30	.05
Div Can	12.55	.03
Div Can A	12.76	.03
Divers 40	12.01	.02
Équil Cons	9.41	.03
Équilibré	9.98	.04
IdActAmRER	6.24	.10
IdAmTecRER	3.79	.10
IdJapRER	5.24	.03
Ind Oblig	10.28	—
IndEuroRER	5.52	.02
IndIntlRER	5.96	-.02
Obl Mond	10.91	-.06
Obl Mond A	10.92	-.06
Obl Rnd Él	9.61	-.01
OblCrtTrm	9.99	—
OblCrtTrmA	9.99	—
Oblig	11.61	—
ResCdnAl A	7.73	-.01
Revenu	10.53	.01
Revenu A	10.54	.01
Sc&Tech Md	5.79	.09
Séc Can	13.26	.06
Séc Can A	13.38	.06
Som AcCdn	12.76	.05
Som AcÉtr	12.09	.01
Som Cr&Dv	13.20	.06
Som Cr&Rv	12.40	.04
Sup Amér	14.55	.30
Sup Amér A	14.70	.31
Sup Hypo	10.34	—
Sup hypo A	10.46	—
Sup Int A	9.54	—
Sup Intl	9.28	—
Sup MarÉmA	5.93	.01
Sup Mr Ém	5.92	.01
Sup obl A	11.46	—
Sup Oblig	11.31	—
Val GC Can	8.72	.05
Val GC Mnd	8.55	.11
Varifonds	12.37	.05
CLARICA PORT		
Asie-Pac	4.66	—
Asie-Pac A	4.67	—
Clarington Cdn$		
Act intl	7.84	-.07
Act mond	10.21	.10
Act mond	6.25	.06
Amér crois	5.56	.10
Asie-Pac	8.68	.03
Can Croiss	7.90	.07
Can Valeur	9.94	.03
CatActCdn	8.60	.06
CatValMd	7.53	.08
CatValScAm	11.39	.21
Cdn act	15.89	.10
Cdn div	8.09	.04
Cdn équil	13.51	.04
Cdn oblig	10.74	.00
Cdn revenu	7.85	.04
Cdn revIIA	9.24	.05
Cdn revIIB	9.40	.05
Comm mond	6.30	.10
Commmond	8.69	.15
CtScSntM	6.70	.00
CtVScAFC	7.45	.11
Mond Rev	6.83	.04
Navell RER	3.45	.07
Navellier	3.04	.06
Navellier	3.72	.07
Pet Soc ÉU	10.62	.12
Pet soc mo	7.35	.04
PetSoc Cdn	15.61	.04
PetSoMon	10.98	.05
RER ActMon	5.97	.06
RER ComMnd	2.46	.05
RER Md Rev	7.37	.04
RER Md Val	9.27	.09
RER Tech	2.73	.08
RERActIntl	4.71	-.04
Rev c t	10.65	.00
Technologi	2.64	.08
Clarington CrPt		
Pt Am Bse	9.20	.15
Pt Can Bse	10.00	.05
Pt Md Bse	9.12	.11
Clarington US$		
Act IntlU$	5.17	-.02

	VANPA	Chg
Act mondU$	6.74	.09
Amér crU$	3.67	.08
CommMondU$	5.74	.12
Mnd Rev U$	4.51	.04
Navellier	2.01	.04
Coop/Cr Suisse		
Act Int	5.67	.02
Amplvalcap	4.47	.08
moncapris	3.42	.07
MonSci&Tec	3.43	.05
Coop/Crystal		
IndiceMond	10.58	.19
RER Indice	7.20	.13
-Cormel		
Actions	5.48	—
Equilibré	12.99	—
-COTE 100		
Excel	9.64	—
EXP	13.83	—
PREMIER	16.20	—
REA	9.89	—
U.S.	9.24	—
VTA Ac Am	7.15	—
VTA Ac Cdn	9.21	—
VTA Rep	9.64	—
VTA Rev	10.72	—
Credential Funds		
Pt Actions	6.82	.05
Pt Crois	7.51	.05
Pt Équil	8.69	.04
Sel Bal Pt	9.17	.05
Sel Gr Pt	7.67	.05
Sel HG Pt	8.04	.07
-CTI Fonds		
ActionsCan	10.34	.06
Desjardins		
Act Can VI	10.21	.04
Actions	22.57	.10
Americain	7.77	.13
Asie/Pac	8.29	-.01
Croissance	15.52	.05
Div T	9.99	.05
Divers amb	9.16	.04
Divers aud	10.48	.04
Divers Mod	10.50	.02
Divers Sec	10.38	.01
Dividende	15.61	.04
Enviro	15.18	.07
Équilibré	13.40	.06
Éth Équil	8.56	.03
Éth N Amér	6.43	.03
Éth Revenu	8.73	.02
Europe	7.37	.01
Hypoth	4.57	.00
Intern	26.31	.29
Mond équil	7.76	.05
Oblig	5.31	.00
Promettrs	7.71	.06
Québec	11.86	.05
Québec T	9.93	.10
RER Intl	7.42	.08
Sc et Tech	4.83	.12
Sél amér	5.44	-.01
Sél can	9.92	.06
Sél équil	9.05	.05
Sél mond	7.36	.02
SélCartier	10.15	.05
-Diamant		
DiamantSCC	9.56	.05
Dyn Balanced		
Associés	7.31	.04
DynPrAssMd	4.11	.04
DynPrAssoc	4.67	.02
Fds de Fds	8.52	.04
Dyn Focus +		
Cat mon SF	4.01	.05
Dy eq Fc +	8.65	.04
Dyn ges rc	9.67	.06
DynFc+ Am	5.86	.08
DynFc+Can	8.13	.08
Fo+ Cat am	4.43	.06
Fo+Cat can	5.37	.04
Fo+FidRev	11.62	—
Immob Foc+	11.36	.03
MondialFc+	10.47	.09
PetEntFoc+	2.65	—
RessourFc+	6.98	.03
Dyn Income		
Div Inc	10.06	.01
Dyn	9.42	—
Dyn Div	6.57	.01
Dyn marmon	5.24	—
Dyn Ob Md	4.90	-.03
Dyn Revenu	5.22	—
DYNAMIC MUTUAL		
Alpha Perf	9.64	—
diversiTst	9.89	.01
Dyn Act St	8.83	—
Dynamic Power		
Dyn Pwr éq	5.37	.02

	VANPA	Chg
Occ croiss	18.10	.06
Pt Cr Gest	8.14	.06
Pt Cr Max	8.42	.08
Pt Équil	9.15	.05
Rev men él	11.41	.02
Rot de sec	9.48	.06
TotAct RER	9.75	.11
Total Act	7.83	.08
Val s res	15.44	.12
Emissary Funds		
Act can	8.96	.05
ActMonRER	7.20	.04
Crois Amér	7.23	.13
Int EAEO	7.83	.04
RevFixeCan	10.37	.01
US Sm/Mid	7.08	.12
ValeurAmér	6.79	.10
-Epic Capital		
Epic LP	1657.56	—
Ethical Funds		
Act Can	8.90	.05
Act euro	9.43	.01
Act Gl RER	5.67	.06
Act Glob	5.90	.06
Act Inter	9.65	.00
Act NA RER	4.16	.08
Act Spé	9.72	.03
ActAmérNo	16.86	.34
Croissance	9.51	.09
CroissMond	9.51	.11
div can	10.33	.04
Equilibré	13.31	.07
Fron Pacif	1.85	.00
Oblig Mond	5.39	-.02
RER int eq	9.49	.00
RERActEuro	9.33	.01
Revenu	11.24	.00
US Sp Equ	9.63	.13
EVOLUTION -Actif		
Cons cdn	10.25	.02
Crois Mond	7.67	.04
Croiss Cdn	9.89	.07
Equil Cdn	11.07	.05
SecAvenMnd	6.54	.03
EVOLUTION -Fonds		
Act canVal	12.06	.05
ActCdGrCap	10.12	.03
Américain	4.31	.07
Démo Cdn	5.46	-.02
Equilibré	10.61	.01
Exp Québec	12.84	-.02
Fin Techno	4.52	.04
Leadrs mnd	5.87	.03
Oblig	11.00	.00
REA	8.38	-.01
RépAct cdn	8.87	.02
RER Amér	3.98	.06
RER Md Ld	5.60	.03
Sélect FTB	5.51	.04
Tend Demo	5.22	.07
-Excel Funds		
Equil can	3.69	.01
Fond China	1.44	.01
Inde	5.50	.04
-FÉRIQUE		
Actions	38.76	.26
Americain	7.97	.11
Equilibré	36.24	.15
Intl	5.45	.05
Oblig	37.23	.00
Rev CT	34.35	.00
Fid Focus C$ SrA		
Prod Cons	12.00	.17
RER Tech	2.82	.10
RER Télé	3.58	.02
Ress Nat	11.06	.10
Serv Fin	13.83	.17
ServFinRER	8.88	.11
Soin Santé	14.18	.29
SoiSté RER	7.43	.15
Tech	7.43	.25
Télécomm	3.57	.02
Fid Focus U$ A		
Pr Cons U$	7.91	.13
Res Nat U$	7.29	.08
Serv FinU$	9.12	.14
SoinSntéU$	9.35	.22
Sp télé U$	2.35	.02
Tech U$	4.90	.18
FID Soc St Cap		
CDisAcCan	10.37	.06
Crois Amér	8.34	.19
Équil Can	10.50	.04
Et Nord	9.77	.03
Euro Cat	8.03	.04
Expan Cda	9.86	.02
Ext-Orient	9.89	.02
Front Nord	9.75	.03
Japon	8.43	.03
Pet Cap Am	8.49	.10

	VANPA	Chg
Tech 2001	8.54	.30
Tech 98	10.15	.39
Tech 99	7.63	.30
First Trust U$		
10UnVI00U$	3.11	.09
Biotech U$	4.39	.09
DOW 10 03	8.78	.16
FinMon02U$	7.04	.09
FinMond U$	6.54	.12
Gr Marq U$	7.98	.05
Int DJ 99	1.31	.06
Nv Ec 00U$	1.77	.05
O 10 U$ 99	7.48	.13
Pharm 02	8.97	.23
Pharm 99U$	9.20	.21
Pharm98 U$	10.54	.22
Pharma 00	6.04	.13
Pharma 01	6.22	.12
Tech 2000	2.80	.09
Tech 2001	5.63	.21
Tech 98 U$	6.68	.27
Tech 99 U$	5.03	.20
-FISQ		
FISQ 0 cpn	5.56	—
FISQ Muni	5.49	—
-FMOQ		
Act Can	13.39	—
Act Intl	6.60	—
Équilibré	9.29	—
MM	10.01	—
Oblig can	10.53	—
Oblig intl	10.23	—
Omnibus	17.35	—
Placement	16.71	—
Fnds Pr Keystone		
Eu éli RER	2.82	.01
KSmdélite	2.38	.03
Md éli RER	2.51	.03
Pr eu éli	2.63	.01
-Fonds Cr Select		
Cr Sélect	162.96	—
Fonds Hartford		
Act Cdn SC	8.01	.09
Act Cn DSC	7.86	.09
Act ÉU DSC	5.75	.09
Act ÉU SC	5.84	.09
Ch Glo DSC	5.97	.05
Chef Gl SC	6.10	.05
Cons DSC	8.89	.06
Conseil SC	8.93	.06
Oblig DSC	5.13	—
Oblig SC	5.22	—
PlVa ÉUDSC	7.69	.12
PlValÉU SC	7.74	.12
Fonds Keystone		
Saxon P Sc	6.14	.03
Fonds R		
Act.Cdn.	9.02	.07
ActCnPtCap	18.08	.06
ActMondial	10.36	.05
Amér RER	5.02	.07
Américan	5.24	.07
Asie	5.15	-.01
Asie RER	5.39	-.01
Dividendes	16.27	.04
Entr Dom	5.79	.03
EntrDomCan	7.99	.03
EntrDomRER	5.90	.03
Équilibré	28.67	.14
Europe	5.35	.04
Europe RER	5.53	.04
Lev Cp Hld	87.42	—
MonIncBal	8.64	.03
NA Ht Rend	8.61	-.01
Obligation	11.88	.00
Tec-MédRER	2.50	.06
Tech-Média	2.37	.06
Vie&Sante	8.24	.08
Vie&SntRER	7.54	.07
Fonds Scotia		
Amer Lat	9.33	.17
Can Équil	15.87	.06
Can Global	10.53	-.04
Can Pr Ord	15.51	.07
CanAm Ind	7.52	.10
CANAMREVC$	16.89	-.07
CAP GSA	6.82	.13
CAP PSA	6.31	.10
CAP RERGSI	5.84	.01
CapDecMond	6.38	.10
CapGrScInt	5.82	.01
CapRER DcM	6.36	.10
CapRER GSA	6.75	.12
CAPRER PSA	6.48	.10
CapRER PtS	5.82	.04
CnAmRvAMU$	11.15	.00
CpPetScMd	5.77	.04
Cr Pac	7.98	.01
Crois Amer	8.72	.10
Crois Eur	7.61	.02

	VANPA	Chg
Cr Mond CF	3.22	.03
CrGrCapR	2.48	.05
CroGrCap	2.38	.05
CroGrCapCF	3.15	.07
Croissance	2.67	.03
Japon CF	3.42	.01
MondTélé	1.72	.02
MondTéléCF	2.99	.05
MonTéléR	2.16	.04
RER Cr Md	2.73	.03
RERpCap	2.20	.05
San/Bio	3.64	.08
San/Bio CF	2.89	.06
San/BioRER	2.66	.05
Tech	1.60	.05
Tech CF	2.62	.07
Tech RER	1.78	.05
US PtCap	8.50	.18
US PtCapCF	3.10	.06
USCrdyn	1.64	.04
USCrdynR	2.15	.05
FrkTmp-Mutual C$		
Dec Cat U$	6.61	.04
Decouv Cat	10.04	.04
Mut Bal	5.28	.02
Mut Bal	3.48	.02
Mut Bal CF	4.11	.01
Mut Dec U$	6.58	.04
Mut Decouv	9.99	.04
Mut DecRER	10.05	.05
MutBalCFU$	2.71	.01
MutRER bal	4.37	.01
FrkTmp-TmpltnC$		
Act Cdn	8.34	.01
Act Cdn CF	4.27	—
Cdn RépAct	6.49	.01
Croiss CF	3.76	.02
Croissance	7.74	.06
Emerg CF	4.50	.01
Emergents	6.42	.01
Equ Mond	5.93	.02
Equilibré	7.36	—
Euro CF	3.66	-.01
Intl Act	10.97	.02
Intl ActCF	3.32	—
Md Pet Soc	12.30	-.03
MdPetSocCF	4.62	-.01
Mond Oblig	10.19	-.03
RER Croiss	3.66	.02
RER Émerg	3.56	—
RER IntAct	3.15	.01
RER MnPtSc	4.74	-.01
RERÉqumond	4.21	.01
FrkTmp-Tpltn U$		
Cro CF U$	2.48	.02
Croissance	5.10	.05
Emerg CF	2.96	.01
Emergents	4.23	.02
Equ Mond	3.91	.02
Euro CF U$	2.41	—
Intl Act	7.23	.03
Intl ActCF	2.19	.01
MdPetSocCF	3.04	—
Mnd Oblig	6.71	-.01
MndPtSocU$	8.10	-.01
-Front Street		
Casurina P	19.83	—
FSEGF	13.02	-.04
FSEGF II	12.81	-.04
FSEGF III	12.50	-.04
Mult Opp	2.17	-.02
Spec Opp	1.77	-.02
-GBC Fonds		
Cro NA U$	6.65	—
Crois Can	27.29	—
Crois NA	10.08	—
Internat'l	9.22	—
Oblig Can	11.54	—
GGOF Blend - CI		
Act Can	9.97	.07
Entreprise	21.09	—
GGOF Blend - Mut		
Act Can	9.65	.07
Act Intl	7.57	.03
Act Mond	7.44	.10
Can grdcap	10.70	.07
Entreprise	20.16	—
GGOF Gro - Cls		
Croiss Md	4.98	.04
Mond Tech	5.37	.13
Monptecap	7.57	.07
RER équint	4.74	—
RERcroimon	3.80	.04
GGOF Growth -Mut		
Am Gro U$	8.27	.19
Amer Go	12.53	.24
Cdn Growth	14.73	.06
Cro Mond	4.77	.04
Croisseuro	7.04	-.02
Équil Can	10.28	.04

	VANPA	Chg
Gcoblint	11.42	-.05
Gcrevdivcn	13.87	.04
HSBC Series A C$		
Act Am RER	5.35	.08
Act Amér	15.70	.24
Act Glob	8.29	.08
ActGLRER	5.28	.05
Actions	21.47	.12
Asie Pacif	6.21	.01
Cr Pet Cap	14.37	.04
Equilibré	16.84	.07
Euro	16.21	.08
Hypo	11.51	.00
IntlTitTec	3.06	.06
Mar Émerg	4.60	.05
Obl Md RER	11.79	-.05
Oblig Can	12.45	.00
Revenu Div	19.67	.07
HSBC Series A U$		
Act Amér	10.36	.20
Act Glob	5.47	.08
ActAmRERU$	3.53	.07
ActGLRERU$	3.49	.05
Actions	14.17	.14
Asie Pacif	4.10	.02
Cr Pet Cap	9.48	.06
Equilibré	11.11	.09
Euro	10.70	.10
Hypo	7.60	.03
IntlTitTec	2.02	.05
Mar Émerg	3.04	.04
Obl Md RER	7.79	.00
Oblig Can	8.22	.04
Revenu Div	12.99	.10
HSBC Series B C$		
Act Am RER	7.21	.11
Act Amér	6.83	.10
Act Gl RER	7.78	.10
Act Glob	8.27	.10
Actions	8.61	.05
Asie Pacif	8.57	—
Cr Pet Cap	9.99	.03
Equilibré	9.11	.04
Euro	8.07	.04
Hypo	10.10	.00
IntlTitTec	6.39	.13
Mar Émerg	8.28	.10
Obl Md RER	10.10	—
Oblig Can	10.16	.00
Revenu Div	9.66	.03
HSBC Series B U$		
Act Amér	4.51	.09
Act Glob	5.46	.09
ActAmR U$B	4.76	.09
ActGLRU$ B	5.13	.09
Actions	5.68	.05
Asie Pacif	5.66	.02
Cr Pet Cap	6.60	.04
Equilibré	6.01	.05
Euro	5.33	.05
Hypo	6.67	.03
IntlTitTec	4.22	.10
Mar Émerg	5.47	.09
Obl Md RER	6.67	.03
Oblig Can	6.71	.03
Revenu Div	6.38	.05
HSBC Series F C$		
Equilibré	9.18	.04
IG Corp Class		
Act Can	10.13	.05
AGF Act It	9.28	.06
AGF Cr Can	9.89	.04
AGF Cr É-U	8.94	.12
AGF CrAsia	9.63	-.01
AGF CrCnDv	9.78	.01
BG Act Can	10.00	.05
Can Cro PC	9.79	.04
Can Pt Cap	9.85	.05
Can VlGrCp	10.08	.06
Can VlGrCp	9.48	.00
Cr Lat-Am	9.34	.17
Cr MC Euro	9.73	-.01
Cr Panasia	9.51	-.03
Cro GC É-U	9.21	.17
Cro Nrd-Am	9.48	.12
Déc É-U	9.00	.08
Ent Québéc	10.21	.03
Entre Can	9.89	.07
Fid Act Am	9.14	.19
Fid ActCan	10.30	.06
Fid ActInt	9.30	.12
Fus & Acq	9.77	.11
Gest Rend	10.01	—
Gl Com él	9.49	.29
Gl Srv Fin	10.02	.02
Glo Sc&Tec	9.21	.31
Globale	9.50	.09
GlSnsSanté	9.06	.13
GS Act Am	9.51	.11
Intl Pac	8.92	-.01

cyberpresse.ca

STRATÉGIE REER 2003

Venez clavarder avec nos experts

Aujourd'hui, 19 février à midi

- Mme Bianca Dupuis, *Directrice principale, Produits d'investissements*
- M. Denis L'Hostie, *Directeur Planification Financière*
- Mme Diane Lachance, *Directrice, Gestion des ventes*

3109063A

BANQUE LAURENTIENNE

simple comme

	VANPA	Chg
Dyn Pwr Ob	4.99	.01
DynP crint	3.47	.02
DynP croca	4.32	.03
DynP Eur	3.68	.02
DynPwrCrCn	12.23	.07
PwrCatCrAm	3.10	.05
PwrCrAm C$	4.13	.07
PwrCrAmU$	2.73	.06
PwrRERCrAm	2.92	.05
Dynamic Spec		
CMPFndSoc	10.49	-.03
Dyn monimm	5.23	.02
Dyn MonSS	3.74	.05
Dyn montec	2.17	.08
Dyn Québec	4.96	-.01
Dyn REA	6.16	—
DynResMond	8.76	.02
Immob mond	18.38	.08
Mét préMnd	6.20	-.02
MétPrécCan	2.45	.02
RERScSanté	2.75	.03
Scsantémon	4.01	.05
Tech mond	1.15	.05
TechmonRER	1.10	.05
Dynamic Value		
Cat Val am	3.46	.04
Dyn Cr Div	6.75	.01
Dyn ex ori	4.69	-.04
Dyn valCan	4.12	.02
Dyn valEur	3.51	—
Dyn valint	3.72	.02
DynPrAmér	3.45	.05
DynPrCrDiv	5.29	—
DynPrInt'l	4.15	.03
RER Val am	3.41	.04
RERVal int	3.18	.02
RERValEuro	3.08	—
RERValEx-O	2.56	-.02
Val am C$	8.78	.11
Val am U$	5.80	.10
Val Canada	16.24	.08
Val euro	13.36	.01
Val Ex-Or	9.87	-.05
Val int C$	9.53	.06
Val int U$	6.29	.06
DynamicNova Fnds		
Amé Latine	6.57	.14
Asie Pac	11.67	.04
CanRessNat	17.55	-.04
Cantech	8.19	.09
cdnoblgvm	5.32	—
CmnMonÉq	7.17	.05
Cnd Div	10.57	.02
Cndrépact	3.57	.02
Contrterme	12.63	-.02
CrGrSc US	7.73	.14
Crgrsoccnd	5.65	.04
Crsoccdnmy	4.81	.02
Équl cdn	12.62	.08
Europe	6.62	-.01
Europe RER	3.10	—
IMSA	7.76	.05
Mar émerg	2.71	.02
Md gr soc	8.32	.08
Md Rep Act	6.23	.02
Mnd ActRER	2.33	.02
Mond Act	4.25	.03
MonDébConv	8.22	.01
MondMétPré	2.51	.01
MultiGest	7.43	.05
nov éq cdn	5.41	.02
ObCnHRend	2.42	.01
oblig cdn	4.29	—
Pet Sc Cnd	4.86	—
Pet Sc US	8.50	.14
RERMdRpAct	4.10	.02
ResNCanDom	29.60	-.31
Techno US	3.99	.07
Val grscUS	8.85	.12
Valgrsccnd	7.68	.08
Valsccndmy	8.01	.05
Vl sc myUS	6.20	.08
VIRER SMUS	3.07	.04
DynamicNova U$		
CmnMndÉqU$	4.73	.05
CrGrScUSU$	5.10	.11
Europe U$	4.37	.01
Mar ém U$	1.79	.02
MonRépAcrU	4.11	.03
VlScMyUSU$	4.09	.07
E&P - Advisor		
Act euro	5.78	—
Act Intl	7.57	.07
Act Md RER	4.30	.04
Act Mond	7.41	.08
Act qual	8.74	.06
ActCan	18.57	.13
Actif oblg	10.19	—
Actions	8.07	.06
Am Cro RER	5.92	.09
Am MC RER	6.95	.11
Am moy cap	8.20	.14
Amér crois	14.62	.25
Asia crois	8.86	—
Cro & Rev	9.40	.05
Équilibré	10.58	.05
Md M Style	11.40	.10
Mond Sect	6.83	.07
Nouv Vague	10.19	.10

	VANPA	Chg
Port Intl	8.76	.13
Pot Am	10.01	.19
Prod Cons	8.58	.13
Ress Nat	9.29	.08
Rev CT Can	10.18	—
Serv Fin	9.07	.11
Soin Santé	8.11	.16
Tech	7.65	.26
Télécomm	7.14	.04
Fidelity C$ Sr-A		
Amér Lat	5.84	.11
CDisActAm	8.26	.15
CDisActMon	8.30	.10
Cr AmérRER	6.16	.14
Crois Amér	18.98	.42
DiscActCan	16.34	.10
Équil Can	13.19	.04
Et Nord	9.78	.04
Et NordRER	9.74	.03
Euro RER A	5.31	.02
Expan Cda	19.67	.05
Ext-Or RER	6.06	.01
Ext-Orient	23.58	.03
FdDAcMon R	8.31	.10
FdDActAm R	8.27	.15
FdDisAcMon	8.32	.10
FdDisActAm	8.29	.14
Fid Eur A	13.70	.06
FidPotMd A	6.98	.07
FidPtMdRER	6.94	.07
Front Nord	14.69	.06
Gr Cap Can	15.79	.09
Japon	8.12	.03
Japon RER	4.11	.02
Mar Em	5.78	.02
Obl CT Can	10.42	—
Oblig Can	12.19	.01
Outrem RER	5.23	.03
Outremer	6.83	.04
Pet Cap Am	17.24	.20
PetCpAmRER	8.31	.10
Port Intl	22.74	.33
Pot Am	10.15	.19
Pot Am RER	9.89	.19
Pot Cda	9.25	.03
RA Can	18.05	.03
Rép Mond	12.92	.11
RER Pt Int	6.56	.10
RER Rép Md	7.23	.06
TitAmRdEIA	8.73	-.01
val Amér	9.40	.13
Fidelity Ser T		
Act Disc T	20.51	.12
CroisAmérT	18.16	.41
DisActAm T	18.09	.32
Éq Can	13.53	.04
FdDisAcMnT	18.36	.21
FrontNordT	19.88	.09
Port IntlT	18.55	.28
RA Can	12.79	.02
Rép Mond T	10.98	.09
Fidelity U$ Sr A		
Am Lat U$	3.85	.08
Cro Am U$	12.51	.31
Et Nord	6.45	.05
Euro A U$	9.03	.06
Ext-Or U$	15.54	.05
FdDisAcAmU	5.46	.10
FdDisAcMnU	5.48	.07
Fid PtMdU$	4.60	.06
HtRd Am U$	5.75	—
Japon U$	5.35	.03
Mar Em U$	3.81	.02
OutremerU$	4.50	.04
PetCpAm U$	11.36	.16
Pot Am U$	6.69	.14
Ptl Int U$	14.99	.25
Rép MondU$	8.52	.10
val Am U$	6.20	.10
-First Assoc		
Act amér	6.50	.02
ActionCan	10.09	.03
ActionREER	9.26	.04
Rev élevé	12.12	.03
RevÉlevé R	11.41	.02
First Trust C$		
10UncmVl00	4.72	.12
Act Ved 01	14.00	.10
Biotec2000	6.67	.12
DOW 10 03	13.33	.22
FinMon2000	9.93	.17
FinMon2002	10.69	.12
Gr Marq 98	12.11	.05
GrSocMnd01	10.60	.13
Inst Fin98	17.59	.15
Int DJ 99	1.99	.08
LCC 1999	12.27	.09
LCC 2000	10.10	.10
LCC 2001	10.52	.06
Nv Econ 00	2.69	.08
O 10 99	11.36	.17
Pha RER 00	9.98	.25
Pharm 02	13.61	.33
Pharm 98	16.00	.31
Pharm 99	13.97	.29
Pharma 00	9.17	.18
Pharma 01	9.44	.16
RcNA RER00	3.07	.17
Tech 2000	4.25	.12

	VANPA	Chg
Croiss Can	37.85	.14
croiss mon	26.68	.18
Div Can	21.94	.03
FaibleCap	14.08	.01
Hyp Revenu	10.88	.00
Ind amér	11.90	.18
Ind Nasdaq	3.65	.11
Ind Ob Can	10.41	.00
Indic Can	10.93	.05
indic Int	5.68	.00
Jeunes Inv	7.13	.04
PS cr dyn	9.52	—
PS cr moy	9.59	—
PSRevCrÉq	9.69	—
PSRv&CrMod	9.82	—
Rende Gl	12.38	.04
Resource	7.10	.04
Rev Can	12.89	.00
-Friedberg		
Gl-Macro	11.14	—
FrkTmp CI T C$		
Cdn Bal	13.07	.06
Cdn RépAct	11.98	.01
Dividende	13.23	.04
Intl Act	10.04	.01
Multinat	11.53	.16
FrkTmp Investments		
Bal Gro T	13.58	.05
FrkTmp Investments		
Bal Growth	4.72	.02
FrkTmp Investments		
Bal Inc T	14.05	.03
FrkTmp Investments		
Bal Income	4.88	.01
Croiss max	4.27	.04
Croiss U$	2.98	.02
CroissMaxU	2.81	.03
Pt croiss	4.53	.03
Rev div	5.02	.01
FrkTmp-BissA U$		
Act amér	17.54	.32
Act intl	4.90	.01
MltntlCFU$	2.46	.04
Multinat	13.19	.21
FrkTmp-Bissett-A		
Act amér A	26.63	.43
Act amérR	3.16	.05
Act cdn	48.48	.32
Act Cdn CF	4.55	.03
Act intl	7.44	—
Cdn Bal	20.27	.09
DividendeA	19.83	.07
Grande cap	10.86	.08
Microcap	19.34	.10
MM Fisc	10.28	—
Multi RER	3.60	.05
Multinat	20.03	.28
MultinatCF	3.73	.05
Oblig	13.05	-.01
Oblig CF	5.57	—
Pet cap CF	5.21	.01
Petite cap	40.92	.12
Revenu	12.99	—
FrkTmp-BissF U$		
Act amér	17.95	.32
Act intl	5.03	.01
MltntlCFU$	2.51	.04
Multinat	13.49	.21
FrkTmp-Bstt-F C$		
Act amér	27.25	.43
Act amérR	3.23	.05
Act cdn	49.62	.33
Act Cdn CF	4.62	.03
Act intl	7.63	—
Cdn Bal	20.73	.09
Dividende	20.29	.07
Grande cap	11.14	.09
Microcap	19.80	.10
MM Fisc	10.37	—
Multi RER	3.70	.05
Multinat	20.48	.28
MultinatCF	3.81	.05
Oblig	13.24	-.01
Oblig CF	5.64	—
Pet cap CF	5.27	.02
Petite cap	41.85	.12
Revenu	13.31	—
FrkTmp-FrkIn U$		
AGE Rev Él	6.53	.01
AmCrDyn CF	1.89	.04
Cr Mond CF	2.12	.02
CroGrCap	1.57	.04
CroGrCapCF	2.07	.05
Croissance	1.76	.02
Japon CFU$	2.25	.01
MM CF	10.17	—
MondTélé	1.13	.01
MondTéléCF	1.97	.04
Rev Strat	6.55	—
San/Bio	2.40	.06
San/Bio CF	1.90	.04
Tech	1.05	.03
Tech CF	1.73	.05
US PtCapCF	2.04	.04
USCrdyn	1.08	.03
USPtCap	5.60	.13
FrkTmp-FrnkIn C$		
AGE Rv Él	9.91	-.01
AmCrDyn CF	2.87	.06

	VANPA	Chg
Mon bio	3.91	.04
Mond Tech	5.22	.13
Monptecap	7.26	.07
RER Éq Int	4.80	.01
RERcroimon	3.73	.04
RSP Am Gro	5.28	.10
Tch Md RER	2.49	.07
GGOF Inc - Cls		
Dividmensu	8.84	.01
Oblig Can	10.15	.01
RER revint	10.26	-.01
Revmenéle	9.28	.01
GGOF Income-Mut		
Cro Div	10.01	.01
Div Mens	8.41	.01
Ob Cn RdÉl	10.24	-.01
Oblig Can	10.25	.01
RER revint	10.29	-.01
Revmenéle	8.90	—
RevmnéleII	9.33	—
GGOF Value - Cls		
Cdn Val Bl	16.69	.05
RER val am	7.28	.09
Val Amér	10.57	.13
GGOF Value - Mut		
Cdn Val Bl	16.83	.05
Mar émerg	6.99	.06
RER val am	7.14	.09
Val Am U$	6.62	.11
Val Amér	10.03	.12
Val Can	9.36	.04
Val Jap	6.48	—
Val Mond	6.58	.06
GI/100% RER		
RER Cr Eur	7.78	.01
RER Cr Jap	4.38	-.01
RER Global	7.17	.05
RER GSc&Tc	3.02	.10
RERValGCEU	8.12	.07
GI/1World		
Dynamique	6.43	.06
Enr Dyn	6.98	.05
EnrModDyn	8.39	.04
Mod Dyn	7.85	.04
Modéré	8.02	.04
Prud Mod	8.59	.02
Prudent	9.43	.02
GI/AGF		
Cdn Equil	13.97	.02
Cdn Gro II	10.26	.05
Cr Can Div	9.24	.02
Cro Asie	6.19	.01
Crois Amér	4.89	.07
Crois Can	10.55	.05
Intl Equ	7.42	.05
Oblig Intl	11.14	-.06
RER Cr Am	4.92	.07
US Gro II	9.26	.14
GI/Beutel		
Action Can	11.52	.06
Can Pet Cp	15.65	.05
Équil Can	11.28	.05
GI/Fidelity		
FidActamér	6.09	.12
FidActCdn	8.23	.05
FidActint	6.40	.08
Fidrépcan	9.28	.02
GI/Goldmansachs		
US Equity	10.34	.17
GI/Mackenzie		
Crois Euro	6.81	-.02
Dividendes	11.94	.05
Mar Émerg	6.19	.01
Revenu	10.29	.00
SelMgrsCda	7.93	.04
GI/Sceptre		
Action Cdn	11.04	.03
Cdn Équil	10.43	.05
Oblig Cdn	10.97	.00
-Goodwood Funds		
Goodwood A	17.00	—
Goodwood B	8.04	—
Hathaway Foc +		
American	4.91	.02
Bal Cdn	4.95	.01
Canadian	4.95	.02
Wealth Mgt	4.95	.02
World	4.91	.05
Héritage/Coop		
Cdn équil	9.30	.04
Cdn oblig	10.50	—
Cdn princ	8.31	.05
CdnPremier	15.51	.01
-Highstreet		
Years U.S.	20.89	—
-Hillsdale Hedged		
AggCdnArb	14.47	—
AggCdnArbI	104.08	—
Cdn MN Eq	11.42	—
Cdn MN EqI	98.25	—
Eu Crv Dyn	7.20	—
USMkNeutra	11.61	—
HSBC Gestion com		
Act Amér	13.03	.20
Gc act can	20.50	.11
Gcactint	8.83	.03
Gccrlgtrme	5.98	.08
GcCrPetCap	13.96	.04
Gcobligcan	11.18	.00

	VANPA	Chg
Janus AcAm	9.12	.20
Japonaise	9.69	.00
MacGsSICda	9.48	.05
MacIvy AcÉ	8.94	.03
MacIvyEuro	8.83	.00
McUnv MrEm	10.00	—
Md Pr Cons	9.39	.02
Md Res Nat	9.52	.08
Mond Infra	9.41	.03
Pet CapInt	10.37	-.03
Pet Cp É-U	9.94	.09
Sc Act Can	9.86	.03
Summa	9.60	.10
Tem ActInt	9.26	.00
Val Gr É-U	9.21	.08
IG/JANUS		
Ac Amér	3.73	.08
Act Intl	4.47	.04
IG/Templeton		
Act Intl	7.13	.01
Oblig Mond	9.81	-.09
Rép Mond	8.95	.03
ING Fonds		
Act Ausas	8.85	.01
Act cdn	7.64	.05
Act E-U	6.03	.11
Act E-U R	5.95	.11
Act euro	5.91	.02
Act Japon	6.13	-.01
Act Mond	6.89	.07
ActMarÉmr	8.60	.07
Commun mon	1.59	.05
Oblig cdn	10.29	.00
PetSocCdn	10.17	.04
RER Act Md	6.83	.07
Res cdn	9.87	.05
SerFinCdn	9.20	.04
Tech Mond	2.80	.11
-Integra Funds		
Acadian It	3.35	.00
-Integra Funds		
Act Intl	8.94	.04
ActCanVlCr	9.16	.03
Actions	10.77	.05
-Integra Funds		
AnlCoreUS	4.09	.07
Cons Alloc	11.65	.04
Diversifié	23.18	.08
-Integra Funds		
Équilibré	11.50	.04
-Integra Funds		
NWQ EU GC	4.96	.07
-Integra Funds		
Oblig	16.45	.01
-Integra Funds		
Rép croiss	10.41	.06
Répart Str	10.72	.05
-Integra Funds		
US Pet Cp	5.91	.09
US Val Cr	6.30	.12
Investors		
Act Cdn	11.28	.07
Asiatique	8.09	.01
BiensImmob	4.66	—
Can ResNat	11.26	.08
Cdn LC Val	13.08	.09
CdnRevÉlev	8.36	-.01
CdnSmlCpGr	9.18	.02
Cr MC Euro	10.61	-.02
Crgrcp É.U	11.12	.21
Cro Lat Am	5.72	.08
Cro Plus	8.40	.04
Crois Mond	4.73	.03
Crois Retr	7.28	.05
Croissance	10.21	.09
Devouv E-U	14.85	.15
Dividendes	16.65	.03
Ent Cdn	7.71	.06
Ent Québec	12.04	.03
Équil Cdn	10.67	.04
Européen	8.78	.01
Fus & Acq	10.24	.11
Gbl SciTec	7.30	.25
Gl Com Él	2.39	.08
Gl Serv Fn	7.59	.01
Glo Oblig	5.83	-.03
Global	8.91	.06
Hypo	5.00	—
Japonais	7.94	-.01
Mutuel	12.71	.07
Nord-Amér	16.28	.20
Oblig Entp	10.24	.00
Oblig Gouv	4.99	—
Pacifique	5.05	.00
PetCap Cdn	14.80	.04
Répart	4.79	.03
Ret Cr Él	7.85	.06
RetraitePl	6.58	.02
Rev Plus	6.63	.01
Revenu	5.59	.00
Summa	8.57	.08
VlgrcapÉ.U	51.45	.47
K-A Conseiller		
ActMondRÉR	5.32	.06
Al actions	6.07	.05
Alt croiss	4.91	.04
Comm-e RÉR	3.32	.07
Sci&TecRÉR	2.76	.09
Keystone		

	VANPA	Chg
EnrCr Lg T	55.68	.26
EnrCrMxAct	51.77	.41
EnrCrMxLgT	47.90	.30
EnrCrRevEq	51.52	.20
EnRevCrPr	53.11	.18
NE Cr LT	56.78	.21
NE CrM.act	53.12	.45
NE CrMxLT	56.90	.29
NE ÉqCrRv	54.47	.26
NE RvCrPr	55.90	.18
-Laketon Invest		
Act intern	104.83	.56
Act mond	109.89	1.51
Bond	168.16	.01
Cdn Equity	67.47	.54
PrCrActAm	95.92	1.74
PrCrActCan	5.94	.05
-Lasalle		
Actions	4.64	—
Equilibré	5.15	—
-Lawrence Asset		
HilPfdSh 1	25.00	—
HilPfdShII	13.44	—
HiPays-Equ	14.82	—
HiPays-Pfd	25.00	—
-Leeward Capital		
Bull&Bear	1267.88	—
-Legacy MBF Fund		
Legacy MBF	10.00	—
-Lion Funds		
EV ResNat	11.87	.06
Mac Ivy M Ser		
Enterprise	9.65	-.04
European M	17.30	-.04
Mac Unv B Ser		
Sel MgrCda	9.51	.05
Mac Unv C Ser		
SelMgrsCda	9.49	.05
Mac Unv M Ser		
SelMgrsCda	9.54	.05
Mack - MAXXUM T		
MAX ÉquCdn	15.06	.06
Retraite	12.07	.05
Mack Cap M SrC$		
Pacific	9.52	-.04
Unv Am Cr	9.89	.10
Unv Gr Tr	8.85	.11
Wld Em Gr	8.85	.06
Mack Cap Ser B		
U CC g sél	7.20	.11
Un gsélJap	8.07	.01
UngsélE-O	9.49	-.04
UnvSanCap	8.86	.21
Mack Capital C$		
Act md Cap	5.25	.06
CC am val	5.89	.08
CC Rd Géré	10.08	.01
CCangesrn	10.19	.00
Cdl CC val	9.40	.04
Comm-e Cap	3.28	.07
Iv CC act	9.48	.05
Ivy Euro	9.04	.01
Ivycapcan	9.57	.05
IvyEntCap	10.61	-.05
KS P CC eu	5.16	.06
KS P CC eu	5.55	.02
MAX CdnVal	8.81	.04
Sci&TecCap	2.68	.09
U CC am fc	3.71	.07
U CC Ave	6.64	.05
U CC CanCr	8.93	.04
U CC euro	7.75	.01
U CC g sél	5.71	.02
U CC g sél	4.88	.08
U CC gest	7.52	.03
U CC Int	5.91	.00
U CC md et	4.61	.03
Un gsélJap	6.70	.01
UnCC TdCr	6.95	.09
Unccmdimm	10.59	.03
UnCCmdmepr	25.24	-.06
UnCCmdress	13.53	.12
UnccmdSc&T	2.37	.04
UnCCSciSan	6.50	.15
UnCCSerFin	7.30	.03
Ung.selE-O	8.54	-.04
Ungsélint	6.71	.01
Unmdforcro	5.56	.04
Unv Am Cr	9.86	.10
Unv DivÉqu	5.46	.03
UnvTecÉmer	1.28	.02
Mack Cund C$		
C ÉquilCan	6.27	.01
C Séc Can	6.97	.03
C Valeur	6.38	.03
Cdl Ren C	6.57	-.01
Cdl Val A	15.93	.07
Cdl Val B	17.49	.08
CdlCanSécA	23.99	.09
CdlCanSécB	28.61	.10
CdlValRÉRA	5.24	.02
Mond équil	5.53	.01
Mack Cund CI T		
Cdl md eq	13.15	.03
Équil can	13.45	.03
Mack Cund U$		
CdRen C U$	4.34	.01
Equil mond	3.65	.02
Val C U$	4.21	.04
Mack Funds T		
Équilibré	12.90	.04
Mack Ivy C$		
European	6.44	-.02
Glo Bal	4.87	.02
Iv Act Étr	22.07	.10
Iv Cr rev	18.56	.10
Iv Ent	3.67	-.02
IvactétRÉR	10.16	.05
Ivy Cdn	22.80	.12
RSP Gl Bal	9.30	.03
Mack Ivy CI F		
IvAcÉtF U$	3.51	.03
Mack Ivy CI T		
Glo Bal	12.29	.04
Iv Cr Rev	12.84	.07
Mack Ivy U$		
Glo Bal U$	3.21	.02
Iv Act étr	14.57	.13
Mack Multi Strat		
ActCvAc/Vd	9.30	—
Multistrat	10.64	—
MultistrU$	7.01	.00
Mack Univ C$		
AméfortcrR	2.87	.05
Can Equil	5.81	.01
GesSel RER	5.80	.02
Gest Sel	4.97	.02
Int actRER	2.70	.00
Md éth RER	4.13	.03
MdScTecRER	1.05	.02
Mnd StraOb	6.17	-.01
Mon CroRÉR	2.90	.02
Rev MndRER	4.97	-.02
Santé RER	7.74	.18
Sel E-O	8.85	-.04
SerFin RÉR	8.01	.05
U amévls r	5.46	.08
U AmForCro	6.15	.11
U amvals r	2.98	.04
U CanCrois	13.87	.07
U Eur RÉR	2.59	.01
U Euro occ	9.33	.03
U G In RÉR	7.06	.01
U G.sélÉ-U	4.89	.08
U Gest Can	8.33	.04
U Int Act	8.11	.00
U Mét préc	10.51	.03
U Ress Can	14.72	.07
U Serv Fin	8.21	.05
Ug.séJpRÉR	8.52	.01
Un Avenir	12.94	.09
Un TdCrRÉR	7.04	.09
UnvtecémeR	1.81	.02
Mack Univ T		
U Can éq	12.19	.03
Mack Univ U$		
Mét Préc	6.94	.05
Mond rev	3.28	.00
U Am Fo Cr	4.06	.09
U amvls rU	1.97	.04
U Can éq	3.83	.02
U CanCr U$	9.16	.08
U Euro occ	6.16	.05
U Gest sél	3.28	.02
U Int Act	5.35	.02
U Res can	9.72	.08
U Ser Fin	5.42	.05
U Strat ob	4.07	.01
Un Av U$	8.54	.09
Mackenzie C$ M		
Bond	10.08	.00
ShTermBond	11.92	—
Mackenzie Cap U$		
Amé g rend	10.17	—
UnccmdSc&T	1.56	.03
Ung.selE-O	5.64	.00
Unmdforcro	3.67	.04
Unv DivÉqu	3.61	.03
Mackenzie Funds		
Avant Rnde	4.53	-.01
Crois	13.76	.15
Équilibré	7.30	.02
Hypo	2.03	—
Oblig	12.27	.00
Rev 0.4$	8.32	.01
Rev 1$	5.14	.01
ShTermBond	10.26	—
MackenziStarC$		
Can cr lt	60.92	.14
CanCrM.act	69.20	.35
CanCrMaxLT	61.31	.17
CanÉqCrRev	71.63	.09
CanRevCrPr	64.97	.09
ECrM.act	52.47	.31
EnrCrMaxLT	70.37	.34
EnrCroisLT	67.19	.21
EnrÉquCrRe	74.20	.16
EnrRevCrPr	75.37	.16
Int ÉqCrRe	76.51	.12
IntCrMaxAc	53.82	.49
IntCrMaxLT	62.51	.25
NE cr lt	67.88	.22
NE CrM.Act	69.53	.24
NE RevCrPr	85.93	.25
NEÉqCrRev	74.42	.23
MackenziStarU$		
Int cr m-a	48.24	.63
Int cr max	57.98	.46
Int éq cr	69.91	.39
Maestral Fonds		
Act amér	6.26	.11
Act can	7.87	.03
Act Can FC	7.38	.02
Act mond	5.59	.05
ActmondRER	5.52	.05
Cr Québec	24.10	-.02
Div Can	9.94	.02
Oblig can	10.17	.00
Rép actif	8.03	.03
Santé&bio	5.27	.07
Tech&télé	2.03	.06
Manulife MIXFds		
CatMonTri	9.31	.12
CtCnSéTri	10.16	.05
Act Mond	9.29	.07
AIM DisCan	10.17	.03
Am Moy Cap	9.25	.14
Ap Act Can	10.20	.07
App CnGrCp	10.10	.03
AppAmMoyCp	9.33	.10
Appr Mond	10.24	.07
CAppAmGrCp	9.47	.13
Cat cr int	9.43	.03
Cat japon	9.78	—
CatAppInt	9.26	—
CCrAmGrCp	9.24	.19
CEssAmGrCp	9.39	.16
Cr Gr Cap	10.20	.06
CrAmerMyCp	9.50	.18
CtAcAmToS	9.42	.16
CtAcCnToS	10.56	.01
CtAcMnToS	9.87	.11
CtOccCrE&P	10.37	.03
EssCanGrCp	10.09	.07
Fl Cro Am	9.23	.18
Fl DA Cda	10.34	.07
Fl Pt Intl	9.46	.12
Mond Sect	9.46	.10
RenCrtTrm	10.02	—
Manuvie-Cabot A		
Act can	17.58	.11
Mnd MltSty	9.04	.10
Val S res	15.13	.12
Mavrix Fonds		
Amér Croi	3.94	.08
Croissance	1.97	-.02

	VANPA	Chg
Div & Rev	9.27	.02
Divers	5.15	—
Enterprise	1.48	.04
Explor	13.48	—
Mondial	10.02	—
Sierra Act	3.21	.02
Str ActCan	3.17	—
Str Oblig	5.13	—
Mawer		
Act amér	16.36	.27
Act can	18.92	.05
Cdn Income	11.14	—
Diver can	14.12	.07
EqCnRetEp	13.44	.06
HiYld Bond	9.05	.01
NouvCanada	20.28	.02
Oblig can	11.35	.01
World	20.53	.10
MAXXUM		
Crois Div	15.29	.07
Janus AcAm	7.03	.16
Janus AcIt	6.18	.05
JanusAARER	3.56	.08
JanusAIRER	4.11	.03
MAX ActCdn	13.64	.08
MAX Div	12.49	.06
MAX ÉquCdn	9.23	.03
MAX Revenu	6.19	.00
MAX Vl Can	6.82	.03
Retraite	8.89	.04
MB Pooled		
Act amér	103.09	1.66
Act Md Cro	8.97	.13
Act Md Val	8.57	.10
Act mond	11.34	.14
Bal Growth	10.86	.05
Bal Value	8.99	.04
Balanced	9.67	.04
Cdn Eq Gr	54.78	.19
Cdn Eq Val	9.43	.02
Cdn Equity	8.58	.03
CdnEquPlus	9.16	.05
EquCrCRet	10.99	.05
Fix Inc Pl	10.72	-.01
Intl Eq	6.78	.07
LT Fix Inc	10.09	.01
Priv équil	9.32	.05
Sel ActCan	7.61	.02
Sel ActMon	6.04	.09
Sel Equil	8.20	.04
SelTRevFix	10.28	.00
TitRevFixe	55.99	.01
McElvaine		
McElvaine	15.46	—
McLean Budden		
act amér	31.83	.52
Act Mond	7.09	.09
Act valeur	10.75	.05
Decrod'act	21.42	.12
Équilibré	15.57	.07
intl	7.63	.08
RevenuFixe	12.48	.00
MD (Gestion)		
Actions MD	14.16	.03
CdnTaxMgPl	9.14	.06
Cr PtCp US	2.96	.08
CrGrCapUS	4.16	.09
CrRGrcapU	5.29	.11
Div MD	15.31	.04
Equil MD	15.97	.08
Intl Cro	5.40	.02
IntlCroisR	5.29	.02
Ob Mond MD	11.90	-.02
Obl/Hyp MD	10.38	—
Oblig MD	7.08	—
Pl Aven MD	7.95	.05
REER ActMd	5.84	.05
REER PlAve	7.57	.05
Sélect MD	12.11	.06
US TaxMgd	6.73	.10
Vl GC USMD	6.79	.09
VREERGCUS	6.67	.09
-Med Disc LSVCC		
DMCI	9.26	-.01
FDMC II	9.90	—
Meritas SRI		
Act Amér	7.20	.09
InJantziSc	8.56	.04
Intl Equ	6.56	.03
Oblig Can	10.40	.01
-Middlefield		
Alt En Cl	4.70	.02
Cdn Bal Cl	9.67	.02
Enh Yield	10.32	—
Gl Tech Cl	7.21	.23
Growth	3.68	.02
IncomePlus	11.13	—
IndActPlus	6.52	.07
Resource C	9.20	.02
US Equ CI	7.04	.10
Montrusco Bolt		
Crois Plus	7.80	.05
Equil Plus	8.57	.05
Rev Mond	11.18	-.05
Val Plus	7.75	.02
Montrusco BT-B		
Act Amér	10.89	.16
Act Can	15.24	.06
Act EAEO	7.59	.04
Act Mond	10.63	.10
Can PetCap	15.99	.02
Equilibré	10.40	.04
Mmt TSE100	15.38	.01
Rev Fixe	11.42	.00
Montrusco C$		
Act can +	12.08	.06
Cdn Co Equ	5.97	.02
Enterprise	25.63	.02
Équil +	10.12	.04
Europe C	7.12	.02
FidRevenu	10.35	.02
Ob Ind +	10.55	.00
Montrusco U$		
Act Am Imp	6.88	.10
Intl Equ	6.00	.04
US Index	1.63	—
-MTC Growth		
MTC Croiss	9.07	—
Nat. Life - AIS		
MltiSt GAM	10.07	—
MltiSt Unv	10.04	—
NordOuest		
Croissance	8.45	.03
Équilibré	11.36	.03
Innov	4.12	.03
Intl	10.91	.11
RER Intl	3.19	.04
Spéc Act	16.41	.01
SpObHtRend	8.93	.01
-North Growth		
NGM US Equ	17.58	—
-ONE Financial		
AbsRtnNote	9.55	—
Optima Strategy		
Crois amér	4.57	.06
Crois cdn	7.67	.04
Crois Intl	4.81	.06
Div amér	5.63	.11
Divers Cdn	10.13	.06
divers int	5.34	.01
immobilier	9.16	.07
Pet Cap	9.40	.04
RER div am	7.34	.10
RER divint	6.33	.00
RER fixint	12.13	-.03
Rev court	8.55	.00
Revfix cdn	10.83	.00
Revfix int	9.06	-.03
Val amér	14.31	.19
Valeur Cdn	21.92	.16
Valeur int	7.99	.00
-Optimum		
Actions	11.61	.12
Cr & Rev	8.76	.06
Epargne	13.27	.00
Equilibré	20.56	.07
Intl	5.88	.03
Oblig	13.20	-.01
-Orbit Group		
Mondiale	9.60	.12
Orbit A.N.	6.09	.06
Orbit Can	5.30	.03
-Paradigm		
MktNtlPvn	10.00	—
Perigee Funds		
Accufund	8.84	.02
ActionsInt	5.53	.02
ActNord-Am	6.87	.06
Batt US	6.29	.11
CdnAggGrEq	6.48	.00
CdnSl35Equ	7.55	.03
Diversifié	7.56	.04
IndOblPlus	9.42	.00
LM val US	6.58	.13
Oblig mond	9.72	-.02
Oblig sym	7.86	.04
ObligActif	9.59	.00
SectActCan	7.45	.04
T-Plus	12.09	.00
PHN Group		
Act Amér A	34.20	.59
Act can A	45.96	.28
Act Can VC	11.10	.06
Act Mnd VC	9.75	.16
Act mond A	8.39	.14
ActOutmerA	8.70	.02
Cr Amér A	9.78	.17
Cr can A	21.08	.14
Équil VC	10.35	.06
FidRetÉq A	12.34	.07
FidRtAcMnA	6.89	.12
FidRtAcPlA	58.19	.41
FidRtO-M A	8.76	.02
HypObCtTmA	10.14	.00
MonAcRER A	5.60	.11
Oblig VC	10.10	.00
OblRenGl A	10.60	.00
ObRnd él A	10.29	.02
PH& RevDvA	50.48	.32
PH&N équ A	13.51	.07
PH&N obl A	9.62	.00
US PPF A	276.78	4.83
USDivInc A	8.34	.11
Vintage A	22.90	.20
PHN Group Ser O		
Act Amér O	34.26	.60
Act can O	46.05	.28
Act Can VC	11.16	.06
Act Mnd VC	9.87	.17
Act mond O	8.44	.14
ActOutmerO	8.72	.02
Cr Amér O	9.79	.17
Cr can O	21.11	.15
Équil VC	10.38	.06
FidRetÉq O	12.35	.07
FidRtAcMnO	6.89	.12
FidRtAcPlO	58.25	.41
FidRtO-M O	8.77	.02
HypObCtTmO	10.15	.00
MonAcRER O	5.62	.11
Oblig VC	10.11	.00
OblRenGl O	10.61	.00
ObRnd él O	10.30	.02
PH& RevDvO	50.60	.32
PH&N équ O	13.53	.07
PH&N obl O	9.63	.00
USDivInc O	8.36	.11
Vintage O	23.06	.20
Place. Sceptre		
Act can	112.08	.45
Act étrang	607.48	11.74
Actions	331.01	2.52
EFT	203.85	.95
Equilibrée	642.91	3.93
Obligation	430.36	-.03
Port Ensemble		
Pt Act Cns	7.01	.03
Pt Act dyn	4.90	.02
Pt Act mod	7.38	.03
Pt RER dyn	6.67	.04
RE ConEns	7.23	.04
RER ActCns	7.44	.04
-Primerica Conc		
Conser can	9.67	.01
Cr ac in R	5.50	.05
Cr act can	9.61	.07
Cr act int	8.03	.07
Cr can	10.04	.04
Cr int	9.67	.04
Equil can	10.25	.03
Fortecrcan	9.58	.05
Fortecrint	8.66	.05
Revenu can	9.52	.01

	VANPA	Chg
-Professionnel Qc		
Act Asie	9.28	.03
Act Can	16.81	.08
Act Euro	7.59	.02
Act Intl	9.45	.07
Crt Terme	9.48	—
Equil-Cro	8.57	.03
Equilibré	11.58	.03
Ind amér	6.02	.08
Mond Diver	7.63	.03
Oblig	11.77	-.02
Quadrus Invest		
Act Am (J)	7.02	.16
Act Am (L)	5.99	.09
ActCan(MX)	13.70	.08
ActDiv(L)	9.32	.07
ActInt (J)	6.17	.05
Am ScMC(G)	6.93	.09
Can A (T)	10.18	.00
Cr Can (G)	7.47	.02
CrStrÉq(L)	9.61	.07
Div (MX)	12.52	.04
ÉqCan (MX)	9.25	.04
Ethique(G)	8.04	.02
Fol ActCan	8.03	.04
Fol ActMnd	6.31	.05
Fol RevFix	10.47	.00
Folio Acc	8.12	.06
Folio Éne	7.98	.05
Folio Équ	9.27	.03
Folio Mod	9.09	.03
Folio Prud	9.71	.02
Ind Em (G)	9.84	.03
Int A (T)	7.47	.01
M I Euro	6.45	-.02
M U CdnRes	11.09	.05
M U PrMet	11.99	.04
M U SM Cda	9.53	.05
M U SM FE	9.48	-.04
Obl Soc(G)	10.45	.00
OblAct (G)	8.71	.02
Oblig (L)	10.30	.00
Rev (MX)	6.19	—
Rev Pl (L)	11.25	.01
ScCanMC(G)	8.36	.03
ScCrAm (L)	4.84	.10
ScCrCan(L)	5.28	.04
Unmdforcro	8.82	.06
Unv Am Cr	9.86	.10
R Distinction		
AudDistPt	9.73	.04
DynDistPt	9.69	.02
ÉquDistPt	9.77	.02
ModDistPt	9.91	.03
PruDistPt	9.96	.02
RBC Adv Corp		
Act US	7.71	.13
Emerg Mkts	9.48	.01
Gl SmCp Eq	7.32	.10
Glo Bal	9.23	.07
Mnd Titans	8.90	.08
ScMdMedCom	5.80	.10
ScMdTndCns	8.76	.05
ScMndInfra	8.50	.04
ScMndRess	9.96	.11
ScMndScSnt	7.13	.12
ScMndSvFin	7.98	.07
ScMndTech	5.86	.16
Sht-Trm In	10.12	.00
RBC-Advisor Ser		
BC Cdn Eq	10.30	.04
Cdn Bond	10.72	.00
Glo Hi Yld	10.50	.02
InvFocN.A.	10.17	.13
RBC-Royal Index		
Américain	8.16	.13
Can d'ind	11.96	.05
Idx RER	6.77	.11
Ind Ob Cdn	10.66	.00
RERIntlInd	6.35	.03
RBC-Royal Mutual		
Act Asia	6.29	-.03
Act Can	13.98	.07
Act Euro	13.47	-.02
Act Itl	11.06	-.02
Act US C$	19.55	.32
Act US U$	12.89	.25
Can Rev CT	10.96	.00
Crois Can	14.89	.03
Dividendes	26.34	.11
Ener	23.56	.16
Équil Cr	9.28	.04
Équil Mond	10.42	.07
Equilibré	9.23	.04
Intl Oblig	10.12	-.01
Mét Préc	14.67	.01
Mnd Titans	8.43	.08
mondial éd	6.80	.08
O'S Act Cn	11.30	.07
O'S Cr US	9.95	.02
O'S Val US	9.71	.16
Oblig	5.76	.00
Pt Cr Sél	16.13	.11
Pt Éq Sél	16.49	.08
Pt Pru Sél	14.63	.05
PtCD ChSel	6.37	—
PtCroChSel	7.53	—
PtÉquChSel	8.65	—
PtPruChSel	9.45	—
Rev gest	8.52	.05
Rev Mens	10.34	.01
Sc Bi&Tech	5.67	.14
ScMdMedCom	2.85	.05
ScMdTndCns	8.08	.05
ScMndInd	7.24	.04
ScMndRess	9.70	.11
ScMndScSnt	7.80	.14
ScMndSvFin	7.11	.07
SctMondTch	1.76	.05
Soc Am MC	13.05	.24
SocAmMC U$	8.60	.19
Valeur Can	10.44	.04
-REA Inc		
REA	13.03	-.08
-Real Assets		
RA Bond	10.37	—
RA Cdn Eq	8.05	—
RA Soc Ld	6.81	—
RA US Eq	6.76	—
-Relance cd LSVCC		
Rel Cdn	8.55	.01
-Remec		
Équilibré	10.54	—
Renaissance		
Cro f a U$	15.79	.27
Croiss can	18.72	.12
Croiss f a	23.97	.37
Croiss int	10.70	.02
Croiss m	5.87	.06
Éq can	17.24	.03
Euro	13.57	.02
Fid rev c	8.34	.01
FidRevCnII	9.97	.01
Haut ren c	9.56	.03
Ind RER a	7.14	.13
M fin dév	11.20	.03
Oblig can	10.74	.01
Pet cap c	12.35	.07
Rép tact	7.44	.05
RER Cr Int	3.70	.01
RER cr m	4.94	.05
RER ind i	7.09	.00
RER sec m	5.21	.10
RER tact	7.40	.05
RER tech m	1.65	.05
RER ValMon	4.72	.04
RevDivCan	10.00	.04
Sec mond	6.11	.11
Tech mond	1.57	.05
Val amér	7.72	.13
Val base c	21.16	.13
Val éq c	11.69	.05
Val m	12.64	.10
Valamér U$	5.09	.10
Sagit Group		
C Amer C$	1.61	-.01
C Amer U$	1.06	-.01
C AmGr C$	5.35	.10
C AmGr U$	3.53	.08
C Balanced	1.52	.01
C China C$	1.80	.03
C China U$	1.19	.03
C Glo C$	2.07	-.01
C Glo U$	1.36	-.01
C Growth	.88	.01
C Pac C$	.87	.02
C Pac U$	.57	.01
C Pre Met	.67	—
C Resource	.32	—
C Spe Equ	1.50	-.01
C Tech	2.58	.05
C Tech U$	1.70	.04
TC Bond	8.25	—
TC Div	3.27	.03
TC Pens	11.65	.06
TC Value	5.12	.07
Saxon		
Cros Mond	12.25	.07
D'actions	19.72	—
Équilibré	15.27	.01
Petite Cap	13.94	.10
Rev élevé	10.53	.01
Sceptre Funds		
Act. can.	8.94	.03
Actions	35.61	.18
Équilibré	14.39	.06
Income Tr	10.74	.00
mondialact	13.82	.20
Obligation	11.99	.00
-SciVest Funds		
Agg MN EU$	69.37	—
AggMktNeEq	105.44	—
Con MNEqU$	67.86	—
ConMktNeEq	103.15	—
Mkt NeutEq	105.03	.90
MktNeutEqU	69.18	.73
US EldPlU$	62.96	—
US EqIndPl	95.70	—
-SEI Inv - I Cl		
AcFblCapAm	4.52	.07
AcFrtCapAm	5.65	.10
Act Can	13.45	.06
Act EAEO	4.16	.01
ActMarÉm I	3.36	.01
Core équ	5.09	.02
Rv Fix Gs	11.31	.00
-SEI Inv - O Cl		
AcFblCapAm	4.53	.07
AcFblCpCan	9.32	.04
AcFrtCapAm	5.67	.10
Act Can	13.47	.06
Act Divers	3.82	.03
Act EAEO	4.16	.01
ActMarÉmer	3.37	.01
CanRvFixGs	11.31	.00
Core équ	5.10	.02
Eq Cr Pl	4.04	.02
Eq Croiss	4.26	.02
Eq Revenu	4.56	.02
Obl Md Rnd	5.24	-.01
Syn FC Am	7.45	.13
Syn Intl	6.01	.03
-SEI Inv - P Cl		
Act Divers	3.72	.03
Act Mond	3.50	.03
CanRvFixGs	11.30	.00
Core équ	5.08	.02
Eq Cr Pl	3.94	.02
Eq Croiss	4.20	.02
Eq Revenu	4.53	.02
Sentry Sel Cap		
BlChIncTr	19.99	—
Cdn Ene Gr	14.51	—
COINS	18.93	—
CrMétPréc	12.43	.15
DivIncTrII	9.70	—
Energies	4.11	.07
Foc Biotec	5.35	.12
Foc Gr&Inc	19.32	—
Foc Tech	1.88	.06
Foc Wealth	8.12	.05
GlIndInTr	19.77	—
PlaceImmob	10.65	.01
Res can	15.61	.05
Rev can	9.22	.00
-Skylon (CE)		
Cap Yld Tr	21.62	-.10
GlCpYlTrII	23.53	.01
GloCpYldTr	26.07	-.02
Sax DvVlTr	9.52	—
-Sprott Ast Mgmt		
Act Can	15.34	.02
Aurifère	21.41	.02

	VANPA	Chg
Bl/BearRSP	5.29	—
Hedge LP	30.66	—
HedgeLP II	9.47	—
Standard Life A		
Act can A	15.57	.11
Act eur A	5.60	.00
Act int A	8.45	.03
Act mdl A	6.31	.07
Act US A	9.20	.14
Act USmy A	7.17	.11
ActfbcapA	12.77	.00
Div can A	27.22	.10
EquilibreA	13.19	.06
Obl interA	12.58	-.07
Obl reél A	10.35	.01
Oblig canA	10.46	.00
RERéqmdl A	7.93	.00
RERS&P500A	5.88	.08
RERtacmdlA	5.68	.03
RERtacUS A	5.88	.09
Ress nat A	10.88	.09
Rev mens A	14.21	.04
Sci&TechA	3.46	.07
Standard Life L		
Act Can L	15.71	.11
Act Cnfb L	12.87	.01
Act euro L	5.57	.00
Act mon L	6.35	.07
Act US L	9.28	.14
Divcancr L	27.34	.10
ObligCan L	10.44	.00
ObligInt L	12.56	-.07
Rev mens L	14.33	.04
Tact Mdl L	5.73	.03
US moycapL	7.22	.12
Stone Fonds		
CAMAF Div	4.61	.01
FlagGthInd	5.87	.02
Health Sci	7.62	.05
Prin act	6.21	.03
Prin Cr&Rv	4.34	—
Prin Mond	3.39	.01
-StoneHedge		
A/V act NA	9.16	—
Synergy		
Amér Cr	3.70	.05
Amér Cr U$	2.44	.04
C Momentum	6.86	.07
Can Croiss	5.93	.03
Can Ext	2.86	.02
Can Rev	4.51	.01
Can Style	5.75	.03
CanPetite	5.28	.02
CanRépTac	5.56	.02
CanValeur	5.61	.03
Court Term	5.45	.01
E Mom U$	2.26	.01
E Momentum	3.43	.01
M Momentum	2.98	.04
MdMomentU$	1.97	.04
Mnd Croiss	3.15	.02
Mnd Extr	4.51	.06
Mnd ExtrU$	2.98	.05
Mnd Style	3.68	.02
Mnd Val U$	2.35	.02
Mnd Valeur	3.56	.01
MndCroisU$	2.08	.02
MndCrtTrme	5.02	-.01
MndStyleU$	2.43	.02
RER Cr Am	3.92	.05
RER Cr Mnd	3.12	.02
RER E Mom	3.26	.01
RER Ex Mnd	4.33	.06
RER GsStMd	3.16	.02
RER Mo Mnd	2.73	.04
RER Vl Mnd	3.65	.01
Talvest		
Act Cdn Cr	5.23	.02
ActCdnFaib	16.38	.03
Asiatique	11.57	—
Can Multi	3.88	.02
Cdn RepAct	6.78	.03
Chine Plus	9.14	-.07
Dividendes	12.89	.04
Euro RER	2.66	.02
Europeen	9.63	.07
FPX Cro A	7.50	.04
FPX Cro C	7.87	.04
FPX Équ A	8.73	.04
FPX Équ C	8.95	.04
FPX Rev A	9.59	.02
FPX Rev C	9.75	.02
Gl Fai Cap	7.02	.07
Gl Sc San	12.07	.18
Gl Sc&T C$	19.57	.54
Gl Sc&T U$	12.92	.41
Glo Act	3.39	.04
Glo Multi	5.14	.08
Glo Res	5.09	.05
Intl Act	3.02	.02
Mill NvGen	19.42	.02
Mill RevÉl	10.08	.02
Obl Ht Rnd	8.92	-.01
Oblig	11.83	—
RER Asiati	3.37	—
RER Gl Act	2.91	.04
RER Gl Res	5.08	.05
RER GlFbCp	2.12	.03
RER Glo	3.79	.03
RER GlRpAc	5.59	.03
RER GlScSn	4.71	.07
RER IntAct	3.00	.02
RER Multi	6.43	.10
RERChinePl	3.46	-.03
RERGl Oblg	5.64	-.01
RERGlSc&Tc	.84	.03
Revenu	11.64	—
ValActCdn	10.76	.04
ValLine C$	22.09	.36
ValLine U$	14.58	.29
ValLineRER	3.05	.05
TD Adv Series		
ActionsCdn	7.88	.04
ActOptiCdn	8.70	.07
ActPCapCan	9.94	.07
Comm&Div	5.57	.14
CrAmMoyCap	6.98	.14
Crois Intl	4.78	.01
CroisÉquil	8.68	.04
Croiss div	9.77	.04
GrSocAm-A	9.35	.13
MarÉmerg	7.19	.02
Ob rnd rél	11.00	-.01
Oblig Cdn	10.73	—
PetitesSoA	9.31	.12
RER SélGlo	5.59	.06
RER VIS Am	5.69	.12
RERCo&Div	5.61	.13
RERMarÉmer	7.37	.03
RERSciTech	2.67	.08
Ressources	10.83	.05
Rev équil	9.89	.01
Rev haut	10.54	.01
Rev men	10.50	.03
ScideSanté	5.88	.12
SciTech	2.72	.08
SélectGlo	5.55	.06
ValS reAm	5.67	.11
VIS rescan	9.92	.02
TD Fonds-e		
InAmér-e$U	15.25	.29
Ind can-e	10.65	.05
Ind int-e	7.99	.02
Ind jap-e	7.09	.01
IndOblig-e	10.44	—
IndRERAm-e	7.29	.12
RENasdaq-e	2.82	.09
TDInAm-e$C	23.16	.40
TD Index-Inv Ser		
Ind am-I$C	10.72	.18
Ind am-I$U	7.06	.13
Ind can-I	10.26	.05
Ind jap- I	6.86	—
IndÉquil-I	9.48	.03
IndEuro- I	6.42	.02
IndInter-I	7.90	.02
IndOblig-I	10.34	—
IndREInt-I	5.76	.03
IndRERAm-I	6.37	.11
InMDJInd-I	8.10	.12
InRENsdq-I	2.68	.08
MDJInd-I$U	5.34	.09
OblÉtatC-I	11.73	—
TD Invest Series		
Act amér	15.25	.30
Act Can	22.68	.12
Act Intl	16.41	.04
ActOptCan	17.05	.13
ActPCapCan	23.99	.15
AmérActRER	7.03	.11
AsieAct RE	5.88	.02
Comm&Div R	5.83	.14
Comm&diver	10.21	.26
Cr lat am	5.82	.11
Cro équil	16.65	.07
Cro euro	12.39	.03
Cro japon	5.47	.01
CroEuro R	5.08	.01
Crois asie	7.38	.02
Crois intl	8.17	.01
Croiss div	26.86	.11
Équilibré	15.49	.09
Hypotheque	61.68	—
Mar émerg	5.73	.02
Mar émerg	7.06	.03
Mét préc	22.60	.11
Mon rép ac	6.83	.06
Moy soc am	21.80	.44
Ob rnd rél	12.88	-.02
Obl RER In	11.26	-.02
Oblig can	12.53	.01
Oblig Crt	9.64	—
PetitesSoA	10.27	.13
Res éner	11.63	.06
Ressources	12.15	.06
Rev div	17.57	.04
Rev équil	10.94	.02
Rev haut	8.75	—
Rev men	11.12	.03
Sc & tec R	2.44	.07
Sci & tech	11.86	.35
Sci santé	12.29	.25
Sci santéR	6.25	.13
Sél glo RE	5.15	.05
Sélect Glb	9.81	.10
Val Sur Am	12.68	.25
VIS rescan	19.08	.03
VISûresC R	6.12	.13
TD INVEST U$		
Act amér	10.05	.22
ActPtCapAm	6.77	.10
Comm&Diver	6.73	.19
Cr Am M-C	14.36	.32
Cr Lat Am	3.83	.08
Intl crois	5.38	.02
Sci & Tech	7.81	.24
Sci Santé	8.10	.18
Val Sur Am	8.35	.18
TD MAP FDSMRT A		
CrAud	8.06	.04
CrBourMax	7.33	.05
RER CrAud	8.25	.04
RER CrBoMa	7.44	.04
RER CrÉq	8.66	.03
RER ReCrM	9.08	.02
TD MAP FDSMRT P		
CrAud	7.64	.03
CrBourMax	7.19	.04
CrÉq	8.40	.03
RER CrAud	7.31	.04
RER CrBoMa	6.84	.04
RER CrÉq	8.46	.03
RER ReCrM	8.88	.02
RER Rev	9.28	.01
Rev CrMo	8.94	.02
Revenu	9.11	.02
TD MAP Idx Plnv		
CrAud	8.04	.05
CrBourMax	7.29	.05
CrÉq	8.49	.04
CrMod&Rev	8.81	.03
RER CrAud	7.72	.05
RER CrBoMa	6.90	.05
RER CrÉq	8.17	.04
RER ReCrM	8.53	.03
RER Rev	8.96	.02
Revenu	9.14	.02
TD MAP Ind ePt		
Cr Équ RER	8.03	.04
CrBoM e	7.94	.05
CrÉq e	8.88	.04
P GCrAud-e	8.17	.05
ReCrMo e	9.37	.04
RER CAu e	7.77	.04

	VANPA	Chg
RER CBM e	6.96	.05
RER RCM e	8.93	.03
RER Rev e	9.30	.02
Revenu e	9.08	.02
TD MAP Port Adv		
CrAud	8.11	.04
CrBourMax	7.48	.05
RER CrAud	8.14	.04
RER CrBoMa	7.34	.05
RER CrÉq	8.67	.04
RER ReCrM	9.11	.03
TD MAP Port Inv		
CrAud	7.39	.03
CrBourMax	6.62	.04
CrÉq	8.25	.04
RER CrAud	7.32	.04
RER CrBoMa	6.70	.04
RER CrÉq	8.41	.04
RER ReCrM	9.14	.03
RER Rev	9.02	.02
Rev CrMod	8.96	.04
Revenu	9.22	.03
-Tech Inv LSVCC		
CSTGF	9.91	—
TFC Funds Inc.		
Amer Eqty	4.12	.06
Cdn Bond	5.02	—
Cdn Equity	5.69	—
Intl Eqty	4.68	—
The Putnam Funds		
Cdn Bal	8.78	.04
Cdn Bond	10.24	.00
Cdn Equity	8.19	.03
Glo Equity	7.14	.09
Intl Equ	7.31	.04
U.S. Value	7.10	.11
U.S. Voy	6.79	.13
-Third Cdn Gen		
ThdCdnGen	17.61	.02
Tradex		
Act Mond	7.98	—
Actions	10.53	.07
Oblig	9.97	.01
-Triax (IR/NPV)		
CaRTS	20.15	.01
CaRTS III	19.60	.03
CaRTS Tec	18.87	.05
Div Hi-Yld	8.64	.02
NM Tech Tr	5.70	.07
TDK Res	9.44	-.01
TR3 Trust	5.86	.01
Triax RLP	10.51	.09
Triax RLP2	14.83	.15
Triax Capital		
Triax Gro	5.43	—
-Tricycle		
BDC N-2	133.29	-.56
BDC N-3	110.31	-.47
BDC N-4	114.31	-.50
BDC N-5	122.46	-.54
BDC N-6	104.07	-.47
BDC N-7	100.22	-.47
-Value Contr		
Cdn Equity	1674.00	—
-Vertex One (LP)		
Balanced	10.73	—
Vertex	24.48	—
-Vision Europe		
V Euro	6.65	-.03
-Zenith Fonds		
Zenith-Cap	9.92	—
Zenith-Cro	.00	—

FONDS MONETAIRES

Cour. - rendement courant.
Eff. - rendement effectif.

Fonds	Cour.	Eff.	Chg
@rgentum C$			
Pt tit CT	.40	.40	—
Acuité Fonds			
FMM	.25	.25	—
AEGON Fnds imaxx			
MMF	1.51	1.52	.00
AGF Gestion			
MM	1.20	1.21	—
MM U$	.24	.24	—
AIC sér revenu			
MM	1.87	1.89	.02
MM Am	.28	.28	.01
AIM (Trimark)			
Intérêt-SC	1.85	1.87	—
IntérêtDSC	.97	.97	—
MM Amer-SC	.20	.20	—
MM AmerDSC	.14	.14	.02
AIM/Trimark			
MarchéMoCa	1.50	1.51	.02
Altamira			
B-Trésor	2.40	2.43	—
Ave Université			
Espèces	2.60	2.63	—
Banque Nationale			
B-Trés	2.08	2.10	—
Gest Trés	2.80	2.84	—
Liquidité	2.60	2.63	—
MM	2.03	2.05	.01
MM US	.20	.20	-.01
-Beutel Goodman			
MM	2.20	2.22	—
BMO Mutual Funds			
FMM	1.56	1.57	—
FMM $ US	.13	.13	—
FMMAirMile	1.49	1.50	-.01
Prest FMM	2.45	2.48	—
Brandes			
MarMon can	1.47	1.48	.01
Cartier Mutual			
FMM	1.95	1.97	—
CI Funds Inc.C$			
CI FMM	1.72	1.74	.00
CI Funds U$			
CI FMM US	.24	.24	.00
CIBC Placements			
B-Trés cdn	1.76	1.78	.00
FMM	1.81	1.82	.00
FMM $US	.24	.24	.00
FMM $US1MM	.52	.52	—
FMM $US3MM	.60	.60	—
FMM $US500	.47	.47	—
FMM 1MM	2.55	2.58	—
FMM 3MM	2.71	2.75	—
FMM 500	2.44	2.47	—
PrBTrés1MM	2.45	2.48	—
PrBTrés3MM	2.58	2.61	—
PrBTrés500	2.34	2.37	—
Priv BTrés	2.18	2.21	.00
Clarica Funds			
MM	1.09	1.09	.00
Clarington Cdn$			
FMM	1.95	1.97	.01
Desjardins			
FMM	1.85	1.87	—
DYNAMIC MUTUAL			
Dyn FMM	1.82	1.84	.01
DynamicNova Fnds			
cdnmamonét	1.67	1.68	.06
E&P - Advisor			
Bons Trés.	1.14	1.15	-.01
Monétaire	1.80	1.82	.01
E&P - D Class			
Monétaire	1.65	1.66	.01
Ethical Funds			
FMM	1.51	1.52	.01
EVOLUTION -Fonds			
FMM	1.71	1.72	.02
Fidelity C$ Sr-A			
FMM Can	1.93	1.95	.01
Fidelity U$ Sr A			
US FMM	.32	.32	—
Fonds Hartford			
MM DSC	.89	.89	.01
MM SC	1.01	1.01	—
Fonds R			
CorpTreasA	2.15	2.17	.00
MMonét	1.59	1.60	.00
Fonds Scotia			
Bons Trés	1.59	1.61	.00
CanAm MM	.28	.28	.00
Marché Mon	1.93	1.94	.00
PBT100	2.18	2.21	.00
PBT1MM	2.56	2.59	.00
PBT250	2.40	2.42	.00
FrkTmp-Bissett-A			
MM	1.84	1.86	—
FrkTmp-Bstt-F C$			
MM	2.37	2.40	—
FrkTmp-FrkIn U$			
MM	.53	.53	.07
FrkTmp-TmpltnC$			
B-Trés	1.96	1.98	—
-GBC Fonds			
MM	1.97	1.99	—
GGOF Inc - Cls			
M moné Can	1.88	1.90	—
RER mo am	.47	.47	—
GGOF Income-Mut			
M moné Can	1.20	1.21	.01
RER Mmoam	.17	.17	—
Héritage/Coop			
MMF	1.93	1.95	-.03
HSBC Gestion com			
Gcmarmoncn	2.69	2.73	.01
HSBC Series A C$			
MM $ Amér	.28	.28	—
MM Can	2.15	2.17	—
HSBC Series B C$			
MM $ Amér	.28	.28	—
MM Can	2.13	2.15	-.01
ING Fonds			
MMF	1.78	1.80	.01
-Integra Funds			
Ct Trme	1.67	1.68	.00
Investors			
Cdn HY MMF	2.10	2.12	—
MM Cdn	1.71	1.72	—
MM E-U	.34	.34	.01
Mac MAXXUM P			
MAX MMF	2.27	2.30	.07
Mackenzie C$			
Gest Enc	2.17	2.19	—
MM A	1.53	1.54	—
MM B	1.79	1.81	—
Mackenzie U$			
M ammarmon	.15	.15	—
Maestral Fonds			
Marchémon	1.75	1.76	—
Mavrix Fonds			
MM	1.90	1.92	-.01
Mawer			
Cdn MMF	2.12	2.14	-.05

Suite à la page D18

BOURSE DE CROISSANCE TSX (CDNX)

Volume	41 303 782
Fermeture	1088,33
Variation	+0,39

Valeurs	Ventes	Haut	Bas	Ferm.	ch. Net
A - B					
A&B Geoscien	290	0.25	0.24	0.24	-0.04
A.O.G Air Su	353	0.14	0.10	0.10	
AADCO Auto	Z2				
Abacus M&E	180	0.09	0.09	0.09	
Abcourt Mns	190	0.11	0.11	0.11	0.01
Abington Ven	50	0.55	0.51	0.55	0.05
Absolute Swr a	5	0.35	0.35	0.35	-0.02
Achieva Dev	650	0.10	0.09	0.10	-0.01
Acrex Vens	130	0.20	0.20	0.20	-0.02
Admiral Bay	88	0.98	0.98	0.98	0.03
Adulis Res	Z1				
Advectus	400	0.08	0.07	0.07	
Advent Comms	100	0.12	0.12	0.12	
Afri-Can a	20	0.24	0.24	0.24	
African Mtls	5	0.31	0.31	0.31	
Agau Res Inc	170	0.97	0.83	0.90	0.09
Aguila Amer	700	0.25	0.25	0.25	0.03
Akrokeri-Ash y	50	0.10	0.10	0.10	0.02
Alamos Mnrls a	251	0.47	0.47	0.47	-0.02
Alb Star	350	0.20	0.19	0.20	-0.04
Aldershot	50	0.10	0.10	0.10	
Alexis Res	150	0.06	0.06	0.06	-0.02
Algorithm	20	0.06	0.06	0.06	-0.01
Allican	155	0.26	0.26	0.26	
Allnet Secom	29	0.03	0.03	0.03	-0.01
Aloak Corp.	700	0.02	0.02	0.02	0.01
Alpha Gld Cp	27	0.47	0.45	0.47	
Alta Natural	10	0.03	0.03	0.03	
AltaCanada	220	0.50	0.47	0.50	0.08
Altachem	7	0.93	0.93	0.93	-0.05
Altai Ress I	20	0.08	0.08	0.08	
Altek Power	290	0.16	0.14	0.16	0.01
Altius Mnrls	190	2.01	1.93	1.94	
Amern Bon wt	660	0.19	0.17	0.18	
Amern Bonanz	6899	0.33	0.31	0.33	0.01
Amern Manor	25	0.38	0.38	0.38	0.05
Amern Natura	12	0.36	0.36	0.36	-0.04
Amern Nev wt	90	0.03	0.03	0.03	
Amern Nevada	720	0.10	0.09	0.10	0.01
AMI Res Inc	439	0.74	0.64	0.66	-0.10
AMS Homecare	50	0.16	0.16	0.16	0.01
Anaconda Gld	7	0.25	0.25	0.25	-0.01
Anatolia US y	224	0.93	0.88	0.93	0.04
Andaurex Ind	80	0.25	0.25	0.25	0.02
Andean Amern a	3435	1.65	1.53	1.61	0.09
Andromed a	34	1.85	1.66	1.66	-0.34
Anglo Swiss	26	0.06	0.06	0.06	
Angoss Sftwr	43	0.14	0.12	0.14	0.02
Anitech Entp	40	0.28	0.20	0.28	0.01
Anooraq Res a	1248	0.65	0.60	0.61	-0.01
Antoro	815	0.91	0.85	0.85	
Apac Mnrls	1200	0.40	0.35	0.37	0.02
Apogee Mnrls	2140	0.11	0.10	0.10	
Appal a	706	0.13	0.12	0.13	-0.01
Aqua-Pure	85	0.18	0.18	0.18	
Aquest Expls	43	0.44	0.44	0.44	
Aquiline Res	7	0.20	0.20	0.20	
Archon Mnrls	20	1.85	1.85	1.85	-0.05
Arctic Star	1275	1.08	1.00	1.08	0.08
Arcturus Ven	210	0.10	0.08	0.10	0.01
Argo Egy Ltd	138	2.35	2.25	2.35	0.05
Arizona Star a	197	2.40	2.31	2.40	0.05
Arkona Res	20	0.15	0.15	0.15	-0.04
Armada Merc t	75	0.21	0.20	0.21	0.01
Armco Cap Cp	151	1.20	0.90	1.20	0.30
Arsenal Egy	8	0.10	0.10	0.10	-0.04
Ascot Res	580	0.33	0.29	0.29	-0.01
Asian TV y	90	0.16	0.15	0.15	-0.10
ATAC Res Ltd	100	0.14	0.14	0.14	-0.04
Atacama Mnrl a	3194	0.70	0.60	0.63	
Athlone Mnrl	1009	0.22	0.20	0.22	0.01
Atikokan Res	350	0.12	0.12	0.12	
Atlas Egy a	1686	3.00	2.90	2.95	-0.05
Auramex Res t	27	0.16	0.13	0.16	0.03
Aurogin Res	10	0.15	0.15	0.15	0.03
Aurora Plati a	148	2.76	2.50	2.76	0.06
Austin Devs	1110	0.45	0.43	0.45	
Austin wt	525	0.30	0.30	0.30	0.08
Automated	120	0.04	0.04	0.04	-0.02
Avalon Works a	125	0.24	0.20	0.24	0.08
Avance Ven	135	0.07	0.07	0.07	
Avatar Pete	1025	0.36	0.36	0.36	0.01
Avcan Sys	Z3				
Avenir Diver a	175	0.48	0.45	0.45	
Aventura Egy	410	0.41	0.38	0.41	-0.01
Avery Res	45	0.30	0.20	0.25	-0.05
Avino S & G	154	0.73	0.70	0.70	-0.23
AVL Info y	150	0.01	0.01	0.01	
Avotus Corp a	5	0.46	0.46	0.46	0.04
AXMIN Inc	1390	0.29	0.27	0.27	-0.03
Azure	63	0.50	0.49	0.50	0.07
Ballad Vens	10	0.07	0.07	0.07	0.01
Banro Corp y	2	3.05	3.05	3.05	
Barker Mnrls	120	0.26	0.20	0.24	0.01
Battery & Wi	536	0.11	0.10	0.11	0.02
BBF Res Inc t	5	0.11	0.11	0.11	0.01
BC Pac Cap A	57	0.60	0.60	0.60	
BC Pac Cap B	Z2				
BCY Lifescs	200	0.20	0.17	0.18	0.01
Bearcat Expl	144	0.13	0.12	0.12	-0.01
Beau Pre Exp	220	0.13	0.12	0.12	-0.01
Bell Coast	320	0.21	0.17	0.21	0.03
Bell Res Cp	150	0.18	0.18	0.18	-0.01
Berkley Res	9	0.42	0.42	0.42	0.01
Beta Brands	144	0.21	0.10	0.10	-0.05
Beta Mnrls a	640	0.13	0.10	0.13	0.03
Betacom Corp y	246	0.18	0.17	0.18	
Better Res	110	0.03	0.01	0.03	
Bevo Agro a	1725	0.40	0.36	0.40	0.07
Bioenvelop	50	0.17	0.17	0.17	
Biophage Pha	106	0.23	0.21	0.23	0.02
Biotech	49	0.03	0.03	0.03	-0.01
Bioteq	150	0.50	0.50	0.50	0.05
Birch Mtn	200	0.36	0.36	0.36	0.01
Bishop Res	10	0.06	0.06	0.06	-0.02
Bison Res A	28	1.90	1.90	1.90	0.03
Bitterroot	520	0.12	0.11	0.12	
Black Bull	65	0.60	0.55	0.55	-0.05
Black Pearl y	60	0.20	0.20	0.20	-0.05
Blackstone V	10	0.09	0.09	0.09	
Blue Diamond	272	0.34	0.27	0.28	0.06
Bluepoint a	131	0.22	0.21	0.22	0.01
BM Dcorp a	94	0.20	0.20	0.20	0.03
Bolivar Gld y	90	0.79	0.75	0.79	-0.03
Boulder Mng	20	0.18	0.18	0.18	0.01
Bralorne-Pio	320	0.35	0.35	0.35	
Brasilca Mng	200	0.05	0.04	0.04	-0.01
Bravo Ventur t	20	0.06	0.06	0.06	
Brett Res	700	0.08	0.08	0.08	0.01
Brigadier Gl y	65	0.27	0.27	0.27	0.01
Bright Star	270	0.27	0.25	0.27	0.03
Brilliant Mn	100	0.12	0.12	0.12	-0.23
Briyante Sft a	25	0.31	0.31	0.31	
Brooklyn Egy	226	1.28	1.21	1.28	0.06
BRtwave Vens p	40	0.08	0.08	0.08	
Buchans Rivr	50	0.14	0.14	0.14	0.02
Buffalo GUS y	200	0.35	0.26	0.26	-0.34
Burcon Nutra	83	1.55	1.50	1.50	-0.05
Butler Devs t	Z4				
C					
C Squared	232	0.46	0.44	0.46	0.01
C-Tech Egy a	120	0.35	0.33	0.33	0.02
C2C Zeolite	270	0.16	0.15	0.16	0.03
Cabo Mng Cp	1350	0.06	0.05	0.05	-0.02
Cachet Entpr	5	0.28	0.28	0.28	
Calcitech	700	0.46	0.46	0.46	-0.01
Caliente Cap p	20	0.60	0.60	0.60	0.05
Callinan Mns a	10	0.35	0.35	0.35	0.05
Camphor Vens	25	0.80	0.80	0.80	0.04
Canabrava a	40	0.20	0.19	0.19	-0.01
CanaDream Co a	10	0.37	0.37	0.37	0.03
CanAlaska a	763	0.14	0.13	0.13	
Canden Cap p	1230	0.31	0.26	0.26	-0.01
Candente Res	1050	0.85	0.80	0.85	0.08
Candor Vens	7	0.30	0.30	0.30	
Candorado Op	200	0.07	0.07	0.07	0.01
Canico Res a	519	4.55	4.41	4.45	-0.05
Canico wt A a	130	2.80	2.66	2.80	-0.05
Canmex Mnrls	81	0.65	0.60	0.60	
Canoro Res	572	0.42	0.40	0.42	
Canplats Res	200	0.12	0.11	0.11	-0.02
Canscot Res	97	1.52	1.45	1.50	0.04
Cantech Vens	180	0.05	0.05	0.05	-0.01
Cantex Mn De a	1010	0.05	0.04	0.05	
Canyon Crk	737	0.25	0.16	0.25	0.05
Cap Alliance	450	0.29	0.28	0.28	-0.05
Captech Mult a	90	0.03	0.02	0.02	
Carbiz.com	20	0.09	0.09	0.09	-0.01
Cardero Res	1069	2.20	2.11	2.15	0.05
Carfinco T/U a	190	0.41	0.40	0.40	-0.01
Carlin Gold t	150	0.40	0.40	0.40	
Carma Finl	300	0.06	0.06	0.06	-0.01
Carmanah	185	0.78	0.75	0.78	0.02
Cartier Part a	400	0.50	0.49	0.49	0.01
Cassidy Gld	295	0.45	0.40	0.44	0.01
Castillian	44	0.20	0.19	0.20	-0.05
Castlerock p	150	0.79	0.70	0.70	-0.10
Castleworth	156	1.35	1.14	1.35	0.30
Catalina Egy	160	0.09	0.09	0.09	-0.01
CCC Internet	300	0.22	0.20	0.22	-0.02
Cda Payphone	10	0.09	0.09	0.09	
Cdn Empire	920	0.14	0.13	0.13	-0.01
Cdn Golden D	1070	0.11	0.10	0.10	0.02
Cdn Imperial	1625	0.07	0.06	0.07	0.01
Cdn Rylties	366	1.80	1.75	1.79	0.01
Ceapro Inc	142	0.16	0.15	0.15	-0.01
Ced-Or Corp	85	0.29	0.29	0.29	
Celtic Expl a	12	4.20	4.20	4.20	0.15
Celtic Mnrls	675	0.49	0.45	0.49	0.03
Cencotech a	15	0.25	0.25	0.25	-0.02
Cenosis	Z1				
Centura Res	913	0.27	0.22	0.23	-0.04
Cervus Corp a	5	2.25	2.25	2.25	
CGX Egy US	17	0.23	0.23	0.23	
Champion Bea	36	1.05	1.05	1.05	-0.05
Chapleau Res a	757	1.20	1.13	1.20	0.05
Charger Egy	Z1				
Chartwell a	5	0.90	0.90	0.90	
Chesapeake	233	3.83	3.66	3.83	0.03
Cheyenne Egy	40	0.24	0.24	0.24	0.04
China Vens a	7685	0.14	0.11	0.13	0.02
CHK Wireless	250	0.07	0.06	0.06	-0.01
Choice Res	20	0.47	0.47	0.47	-0.01
Citotech Sys	193	0.30	0.30	0.30	0.01
Clearview	120	0.15	0.13	0.15	
Coal Creek t	Z1				
Coast Mount	10	0.98	0.98	0.98	0.23
Columbia Mtl y	65	0.28	0.23	0.28	0.01
Commander Re a	Z3				
Commerce Res	350	0.13	0.12	0.12	
Committe Bay	420	0.42	0.38	0.38	-0.04
CON-SPACE Co a	10	0.45	0.45	0.45	-0.05
Conac Sftwr	513	0.06	0.05	0.05	-0.01
Concept Wire t	450	0.01	0.01	0.01	
Coniagas Res	8	0.45	0.45	0.45	-0.05
Conquest Res	700	0.35	0.30	0.35	0.04
Cons Abaddon	Z1				
Cons AGX Res	70	0.40	0.38	0.40	0.01
Cons Ecoprog	230	0.15	0.14	0.14	-0.01
Cons EnviroW a	8	0.66	0.66	0.66	0.01
Cons Excell t	295	0.08	0.07	0.07	-0.01
Cons Gld Win	2340	0.08	0.06	0.07	-0.01
Cons Global	1070	0.13	0.12	0.12	-0.01
Cons Kaitone t	500	0.07	0.07	0.07	-0.01
Cons Norsemo t	150	0.06	0.05	0.05	-0.02
Cons Pac Bay t	7	0.15	0.15	0.15	-0.01
Cons Serena	100	0.47	0.47	0.47	-0.01
Cons Spire	103	0.10	0.08	0.10	0.03
Cons Thompso y	105	0.20	0.20	0.20	-0.05
Contec Innov	30	0.40	0.40	0.40	
Continuum	60	0.38	0.38	0.38	
Copper Ridge	20	0.09	0.09	0.09	-0.01
Coral Gld Cp a	220	0.35	0.33	0.33	-0.02
Coral Sea	80	0.02	0.02	0.02	-0.01
Cornerstone	17	0.60	0.60	0.60	-0.10
Corridor Res	30	0.80	0.80	0.80	
CPL Techs	630	0.23	0.23	0.23	0.06
Cream Mnrls	15	0.16	0.16	0.16	0.01
Crispin Egy a	365	0.75	0.72	0.75	0.02
Crowflight	250	0.18	0.17	0.18	0.01
Cryopak Inds	420	1.02	0.96	1.00	0.01
CSM Sys Corp a	11	0.12	0.12	0.12	-0.04
Cubix Invts a	375	0.78	0.72	0.78	0.06
Currie Rose	100	0.08	0.08	0.08	-0.04
CV Techs Inc	2165	0.10	0.08	0.10	
Cvalley.a	140	0.45	0.42	0.45	0.03
D - F					
Dacha Cap a	43	0.62	0.62	0.62	-0.01
Darnley Bay a	40	0.11	0.11	0.11	
DataWave Sys	105	0.16	0.15	0.16	0.01
Dejour Entpr t	Z7				
Dentonia Res	300	0.14	0.14	0.14	0.03
Desert Sun	1470	1.00	0.91	0.95	-0.02
Destorbelle y	50	0.46	0.46	0.46	-0.04
Devon Ventur	64	0.09	0.07	0.08	
Diadm	220	0.06	0.05	0.06	
Diagem Intl	4490	0.30	0.29	0.30	
Diamcor Mng	425	0.15	0.13	0.15	0.01
Diamondex a	16	1.02	0.97	0.97	-0.05
Diamonds Nth a	247	0.85	0.80	0.85	0.08
Dianor a	505	0.11	0.11	0.11	
Dios Expl	32	0.35	0.35	0.35	-0.01
Ditem	335	0.40	0.32	0.32	-0.10
Diversified	126	1.80	1.70	1.75	-0.10
Donner Mnrls a	861	0.19	0.18	0.19	-0.01
Donnybrook	Z3				
Doublestar a	798	0.44	0.40	0.44	0.04
Drilcorp Egy	41	0.43	0.40	0.43	-0.02
Dumont Nickl a	1035	0.18	0.14	0.18	0.01
Duncan Park y	100	0.55	0.55	0.55	-0.05
Dunsmuir Ven	50	0.35	0.35	0.35	0.04
Durango Cap	100	0.05	0.05	0.05	
Dynacor Inc	182	0.68	0.66	0.66	0.01
E-xact US	58	0.06	0.06	0.06	
E3 Egy Inc a	Z7				
Eaglecrest a	1014	0.11	0.10	0.11	0.01
Earth Star	190	0.28	0.26	0.28	
Earthramp.co	50	0.12	0.12	0.12	
Earthworks	104	0.68	0.65	0.68	0.01
East West	520	0.09	0.09	0.09	
Eastfld Res	10	0.08	0.08	0.08	
Echo Springs	20	0.30	0.30	0.30	-0.01
Ecu Slvr	910	0.08	0.08	0.08	
Elec Mail Co	85	0.18	0.18	0.18	
EMedia Ntwks	280	0.10	0.05	0.10	0.05
Emergence p	20	0.27	0.27	0.27	-0.03
EmGld Mng Cp	1340	0.65	0.60	0.63	-0.03
Endeavour Gl	60	0.41	0.41	0.41	0.08
Endeavour Mn a	30	2.19	2.15	2.15	
Endless Egy	198	0.26	0.26	0.26	-0.04
Energas Res	67	0.20	0.20	0.20	
EnerGld Mng a	14	0.21	0.21	0.21	0.01
Energulf Res	80	0.08	0.08	0.08	0.01
Enersh Tech	Z1				
EnerVision y	30	0.13	0.13	0.13	
Engineering. a	20	0.35	0.35	0.35	-0.05
Entercor Ent t	30	0.01	0.01	0.01	
Enterra Egy a	13	11.53	11.00	11.22	-0.02
Entree Gld	220	0.57	0.54	0.54	-0.06
Environmenta y	1566	0.34	0.30	0.30	
Envro App Rs	3923	0.36	0.27	0.33	0.05
eOptimize	900	0.12	0.10	0.10	-0.02
EP 2000 Conv y	10	0.02	0.02	0.02	
Epic Egy Inc	2150	0.14	0.10	0.14	0.02
Equitech Cp	Z1				
Equus Egy Cp	70	0.07	0.07	0.07	
Erin Ventr	140	0.32	0.30	0.30	-0.03
ESTec Sys Cp	300	0.14	0.14	0.14	
Eurasia Gld a	200	0.05	0.04	0.04	-0.01
Euro-Net Inv y	355	0.08	0.08	0.08	
European Gld a	213	1.80	1.70	1.80	-0.09
EuroZinc Mng a	130	0.10	0.09	0.09	
Events Inter	1118	0.30	0.29	0.30	0.05
Everton Res	160	0.20	0.20	0.20	-0.01
Exceed Cap A y	600	0.02	0.02	0.02	-0.01
Excellon Res	950	0.13	0.11	0.13	0.02
EXI Wireless a	40	0.45	0.45	0.45	
Expatriate a	100	0.11	0.11	0.11	
Extreme CCTV a	10	2.40	2.40	2.40	0.10
Extreme Egy	200	0.25	0.25	0.25	
Fab-Form	40	0.13	0.13	0.13	
Fairmile Gld	Z1				
Falcon Inc.	110	0.13	0.13	0.13	0.02
Fareport Cap y	200	0.08	0.08	0.08	-0.01
Fbeach	30	1.20	1.10	1.20	0.25
Fiberoptic p	50	0.10	0.10	0.10	
Finlay Mnrls	200	0.39	0.34	0.39	0.04
Finline Tech	Z1				
Firestone	134	0.19	0.19	0.19	
First Au	10	0.14	0.14	0.14	0.01
First Echelo	30	0.11	0.11	0.11	
First Gwater	16	0.20	0.20	0.20	
First Majest	65	0.49	0.45	0.49	0.04
First Narrow	9055	0.13	0.10	0.12	-0.03
First Point	1135	0.38	0.31	0.38	0.07
First Strike y	Z1				
First Yhead	20	1.75	1.75	1.75	
Flowing Crp	276	1.30	1.20	1.25	-0.03
FM Res Corp	18	0.21	0.21	0.21	-0.04
Foran Mng Cp	170	0.14	0.14	0.14	
Fort Garry	50	0.16	0.15	0.15	-0.05
Freeport Res	50	0.06	0.06	0.06	0.02
FreeWest a	150	0.20	0.19	0.19	-0.01
Fronteer Dev	50	0.66	0.64	0.64	-0.08
Frontier Pac	15	0.20	0.20	0.20	
FRV Media a	30	0.35	0.35	0.35	0.10
FTI Foodtech	100	0.15	0.15	0.15	-0.03
Fuel Cell a	1052	0.73	0.65	0.65	0.01
Fury Expls	50	0.40	0.40	0.40	0.08
FutureFd Cap a	150	0.07	0.07	0.07	
G					
Gallery Res	681	0.13	0.13	0.13	
Galvanic App a	22	0.83	0.80	0.80	0.02
Garda World a	2420	0.51	0.48	0.48	-0.02
GCP Mng Corp	70	0.28	0.22	0.28	-0.01
Gee-Ten Vens	1880	0.36	0.31	0.33	0.01
Gen Strategi t	10	0.05	0.05	0.05	-0.05
Genco Res	50	0.65	0.65	0.65	0.06
GeneVest US a	446	1.00	1.00	1.00	
Genoil Inc a	63	0.13	0.13	0.13	
Genomic a	303	0.15	0.13	0.14	0.02
Geocan a	40	0.78	0.78	0.78	0.02
GGL Diamond	2385	0.25	0.23	0.23	-0.01
Gibraltar y	50	0.30	0.30	0.30	
Gld Canyon	82	1.10	1.05	1.05	
Gld City	210	0.25	0.24	0.25	0.01
Gldbrook Ven	1908	0.33	0.32	0.32	-0.02
Gldcliff Res	125	0.15	0.15	0.15	
Glden Goose	85	0.25	0.23	0.23	-0.04
Gldeye Expls y	100	0.22	0.20	0.20	-0.05
Gldminco Cp	800	0.15	0.14	0.15	
Gldn Arch	1495	0.13	0.11	0.12	0.01
Gldn Cariboo	6	0.10	0.10	0.10	-0.04
Gldn Chief	388	0.09	0.07	0.07	-0.01
Gldn Fortune	870	0.14	0.12	0.14	
Gldn Gate	100	0.21	0.21	0.21	0.06
Gldn Peaks a	65	0.89	0.80	0.82	0.02
Gldn Valley	20	0.30	0.30	0.30	
Gldnev Res	700	0.04	0.04	0.04	0.01
Gldrea Res	50	0.30	0.28	0.28	-0.02
Glencairn Gl	485	0.50	0.48	0.50	
Global Finl	Z2				
Global Lin a	53	0.07	0.07	0.07	-0.01
Global Net	450	0.08	0.08	0.08	-0.01
Globel Direc	80	0.10	0.10	0.10	0.02
Globex Res L a	50	1.62	1.62	1.62	
GMD Res Corp	36	0.08	0.08	0.08	-0.01
Gold Giant	10	0.23	0.23	0.23	-0.01
Goose River	470	0.32	0.30	0.32	0.02
Gossan Res	155	0.74	0.62	0.62	-0.01
Gowest	380	0.14	0.11	0.14	0.03
Grange Gold	10	0.43	0.43	0.43	0.01
Greenshld	2328	0.14	0.11	0.13	-0.03
Greentree Ga y	50	1.11	1.11	1.11	-0.04
Grenville y	90	0.60	0.60	0.60	
Grilli A a	8	1.51	1.51	1.51	
Grt Basin a	96	1.55	1.50	1.53	-0.02
Grt Cdn Gmg a	15	8.20	8.20	8.20	
Grt Quest	143	0.48	0.45	0.48	
Grt Wstn Mnr	60	0.17	0.17	0.17	-0.01
Gulf Shores	3210	0.19	0.17	0.19	0.02
Guyana Gflds y	252	0.68	0.62	0.64	-0.01
GWR Res Inc.	80	0.21	0.20	0.20	-0.01
H - J					
H2O Innovati	140	0.18	0.18	0.18	-0.01
Hampton Cour	54	0.24	0.24	0.24	0.01
Hathor Expl	30	0.46	0.46	0.46	-0.04
Hawkeye	301	0.07	0.06	0.07	0.01
Hedley Techs	54	0.27	0.27	0.27	
Hedman Res	1150	0.58	0.55	0.58	0.01
Hedong Egy t	10	0.17	0.17	0.17	
Heritage Exp	100	0.51	0.51	0.51	-0.01
High Point R a	249	1.60	1.58	1.60	
Hilton Pete a	Z2				
Holmer Gld	1370	0.19	0.17	0.19	-0.01
Honeybee	34	1.35	1.25	1.35	0.05
Houston Lake	145	0.27	0.26	0.27	0.02
Hudson Res	60	0.11	0.11	0.11	
Humboldt sv a	27	1.10	1.10	1.10	
Humptys Rest a	20	0.16	0.16	0.16	-0.02
Huntington E	Z4				
Hydromet	40	0.18	0.18	0.18	0.01
Hydromet A y	50	0.02	0.02	0.02	
Ialta Inds t	50	0.14	0.13	0.14	0.04
IBI Corp y	460	0.04	0.04	0.04	-0.01
Iciena Vens t	130	0.29	0.28	0.28	-0.02
Icron Techs	40	0.38	0.38	0.38	-0.02
IEI Egy Inc	213	1.85	1.80	1.85	0.03
iForum Finl	50	0.42	0.42	0.42	-0.02
IGN Internet t	10	0.03	0.03	0.03	-0.01
Ignition Pt a	88	0.64	0.64	0.64	-0.01
IMA Expl Inc a	500	0.76	0.72	0.74	0.01
Imaging Dyna	181	0.54	0.50	0.53	0.03
Imagis Techs a	369	1.15	1.10	1.15	0.05
Imp Ginseng a	50	0.07	0.07	0.07	0.01
In-Touch a	200	0.14	0.14	0.14	-0.01
Inca Pac Res a	1395	0.16	0.16	0.16	
Indico Tech	310	0.40	0.38	0.40	0.02
Indusmin Egy	567	0.39	0.35	0.39	0.04
Info Touch	30	0.26	0.26	0.26	
Innovative P	120	0.30	0.25	0.30	
InnoVens Int	45	0.42	0.38	0.40	-0.05
Innovium a	55	0.09	0.09	0.09	
Integr Asset	50	0.94	0.94	0.94	0.14
Interactive	150	0.25	0.23	0.23	-0.02
InterNatl Pe	90	0.14	0.13	0.13	0.02
Interquest y	Z8				
Intl Arimex	335	0.17	0.17	0.17	-0.01
Intl Brooks	1760	0.10	0.08	0.08	-0.04
Intl Croesus	128	0.55	0.50	0.55	0.02
Intl Hi-Tech	37	0.44	0.40	0.40	-0.01
Intl Kirklnd	100	0.11	0.10	0.10	
Intl KRL Res	408	0.29	0.26	0.26	0.01
Intl Lima	300	0.22	0.20	0.20	-0.05
Intl Loumic	285	0.42	0.36	0.40	-0.02
Intl Nthair a	315	0.60	0.40	0.60	0.20
Intl PBX Ven	660	0.60	0.58	0.59	0.04
Intl Pkside	160	0.27	0.25	0.25	0.02
Intl Samuel	5140	0.25	0.16	0.22	0.05
Intl Silver	17	0.05	0.05	0.05	
Intl Tako t	26	0.20	0.20	0.20	
Intl Wayside	1275	0.14	0.13	0.13	-0.01
Intl Wex Tec	42	2.10	1.99	2.04	-0.06
IntraCoastal	2000	0.02	0.02	0.02	
Intrepid Mnr a	20	0.53	0.53	0.53	-0.07
Invader Expl	49	0.16	0.16	0.16	
IP Apps Inc	450	0.30	0.30	0.30	0.01
IPC Finl Net	20	1.45	1.45	1.45	0.01
Isee3D Inc y t	95	0.01	0.01	0.01	-0.01
Island ARC	200	0.04	0.04	0.04	
Island Mtn	1510	0.14	0.12	0.14	0.02
ITL Cap Corp	175	0.03	0.03	0.03	
IVG Entprs	14	0.09	0.09	0.09	
JAG Min	100	0.06	0.06	0.06	
Jannock unit a	29	0.90	0.90	0.90	0.10
Jasper Mng	5	0.15	0.15	0.15	
Jazz Golf A	30	0.14	0.14	0.14	0.04
Jenex Corp	30	0.50	0.50	0.50	
Jerez Egy In	10	0.01	0.01	0.01	
Jilbey	660	0.31	0.30	0.31	0.01
JML Res Ltd	754	0.40	0.31	0.32	-0.03
JNR Res Inc	10	0.07	0.07	0.07	-0.01
Jumbo Dev Cp	200	0.30	0.28	0.30	0.03
Junex Inc a	2	2.00	2.00	2.00	-0.10
K - M					
Kaieteur Res	9	0.22	0.22	0.22	-0.02
Kalahari Res a	405	0.09	0.08	0.08	-0.01
Kelso Techs	180	0.31	0.31	0.31	0.01
Kensington	240	0.72	0.70	0.71	0.01
Kensington A	45	0.46	0.44	0.46	
Kermode Res	280	0.26	0.25	0.26	0.02
Kettle River	100	0.17	0.16	0.16	-0.01
Kewl Cp The y	30	0.09	0.09	0.09	-0.01
Key Cap Grp	50	0.16	0.16	0.16	-0.01
Killam Prop	63	0.85	0.80	0.85	0.05
Kimber Res	232	0.45	0.41	0.45	-0.03
Kimber wt	10	0.09	0.09	0.09	-0.01
Kinetic Egy	160	0.04	0.04	0.04	
King Egy Inc	50	0.20	0.20	0.20	
King's Bay	150	0.38	0.38	0.38	-0.02
Kingsman Res t	50	0.40	0.37	0.37	-0.03
Kirkland	25	2.34	2.15	2.20	-0.14
Klad Entprs	483	0.21	0.18	0.19	-0.01
Klondex Mns	45	0.30	0.24	0.24	
Klondike Gld	234	0.14	0.14	0.14	-0.02
Knexa Soluti	30	0.08	0.08	0.08	
Kroes Energy	13	0.20	0.20	0.20	-0.03
KSAT Sat Net a	100	0.02	0.02	0.02	0.01
La Mancha	110	1.40	1.40	1.40	0.05
La Plata Gld	50	1.10	1.10	1.10	-0.13
Lakota Res y	55	4.50	4.25	4.50	0.27
Landstar	5	0.10	0.10	0.10	
Lanesborough	20	3.00	3.00	3.00	-0.40
Lateegra Res	1005	0.52	0.42	0.46	0.02
Leader Mng a	5017	2.90	2.65	2.81	0.17
Leeward	200	0.14	0.14	0.14	
LEH Vens Ltd	350	0.12	0.12	0.12	
Lehman Trike a	30	0.50	0.50	0.50	-0.01
Leisure Cda a	3525	0.64	0.64	0.64	0.01
Levon Res	200	0.10	0.10	0.10	-0.01
Lexacal Invt a	8	0.25	0.25	0.25	
Lifebank	140	0.50	0.49	0.50	
Lifetime Ven t	50	0.06	0.06	0.06	
Limtech Lith	117	0.48	0.44	0.44	
Lithic Res	100	0.18	0.18	0.18	-0.02
LongBow Egy	150	0.23	0.23	0.23	
Look Comms a	151	0.51	0.51	0.51	-0.09
Louvem Mns	24	1.10	1.00	1.10	0.10
Luxor Dev p	5	0.24	0.24	0.24	-0.01
Luxor Indl	300	0.24	0.24	0.24	0.03
Luzon Mnrls	320	0.57	0.50	0.55	-0.01
LYRtech a	7	0.09	0.09	0.09	-0.01
MacDonald Mn	210	0.03	0.03	0.03	0.01
Macmillan Gl	50	0.24	0.24	0.24	0.02
Madison Egy	180	0.22	0.21	0.22	0.02
Madison Entp a	180	0.23	0.23	0.23	-0.01
Magistral	250	0.15	0.14	0.14	-0.05
Majescor a	75	0.32	0.32	0.32	0.01
Majestic Gld	60	0.24	0.24	0.24	-0.02
Mandalay US	200	0.07	0.07	0.07	
Maple Mnrls y	Z1				
Marine Bprod	567	0.02	0.02	0.02	
Marketvision	200	0.15	0.14	0.15	0.03
Marum Res	1750	0.15	0.13	0.13	-0.02
Masuparia	70	0.09	0.09	0.09	0.01
Matrix Pete	15	0.28	0.28	0.28	-0.08
Maude a	500	0.10	0.10	0.10	-0.01
Maxim Power a	124	0.26	0.25	0.25	-0.01
Maximum Vens	Z1				
Maximus Vens t	Z3				
Maxy O&G	120	0.19	0.17	0.17	-0.01
mBase Commer	61	0.08	0.08	0.08	
McCarth Corp	40	0.01	0.01	0.01	
MD Multimedi	Z1				
MDI Techs US	298	0.94	0.89	0.93	0.04
MDX Medical	115	0.14	0.14	0.14	0.01
Medbroadcast	65	0.05	0.05	0.05	-0.01
Medmira Inc.	35	1.65	1.45	1.65	0.15
Mena Res Inc	15	0.43	0.43	0.43	
Mercury Sche a	250	0.10	0.08	0.10	0.03
Meridian Egy a	370	0.41	0.37	0.41	0.03
Mesa Res	100	0.22	0.22	0.22	-0.02
Meta Health	165	0.28	0.28	0.28	0.04
Metalex Vens	35	4.00	3.75	4.00	-0.10
Metco	110	0.08	0.08	0.08	
Meteor Creek	550	0.14	0.10	0.14	0.02
Micrex Dev	100	0.39	0.37	0.39	0.07
Midnight O&G a	45	5.50	5.50	5.50	-0.15
Midway Gold a	99	1.32	1.29	1.32	0.03
Milagro Egy a	110	0.80	0.79	0.79	-0.01
Mill Bay Ven	40	0.16	0.16	0.16	
Mill City In	33	0.14	0.14	0.14	-0.03
Millennium E	267	0.16	0.15	0.15	-0.01
Mindoro Res a	30	0.15	0.15	0.15	
Minera Andes a	550	0.37	0.34	0.34	-0.02
Minera Cap	15	0.09	0.09	0.09	-0.01
Minto Expls	1125	0.30	0.25	0.25	-0.05
Minvita Entp	170	0.11	0.11	0.11	
Mira Propert	10	0.13	0.13	0.13	0.08
Mirabel Res	101	0.20	0.20	0.20	-0.01
Monroe Mnrls	95	0.32	0.27	0.32	
Montoro Res	470	0.06	0.04	0.06	0.01
Morgain Mnrl a	1840	0.39	0.36	0.39	0.07
Mosquito	160	0.17	0.16	0.17	-0.08
Moss Lake Gl	170	0.11	0.10	0.11	-0.02
Motivus Inc y	180	0.04	0.04	0.04	
Mountainview	130	0.90	0.85	0.85	-0.05
Moxie Expl	20	0.47	0.47	0.47	0.10
Mtn Lake Res	148	0.91	0.80	0.91	0.01
Mtn-West Res	100	0.10	0.10	0.10	
Municipal Sl	125	0.20	0.19	0.20	0.01
Muskox Mnrls a	48	0.14	0.14	0.14	0.02
Mustang cl A	75	1.75	1.70	1.70	-0.05
Mustang cl B	26	4.00	4.00	4.00	
Mustang Mnrl y	3775	0.69	0.58	0.64	0.02
N - Q					
Namex	74	0.60	0.37	0.37	-0.12
Natl Gld wt	100	0.03	0.03	0.03	-0.01
Natl Gold Cp	1603	0.41	0.38	0.38	-0.03
Navigator Ex a	815	0.41	0.38	0.40	
Navitrak Int y	330	0.12	0.11	0.11	
NDT Vens Ltd a	1873	0.19	0.16	0.18	
Netseers Int	1304	0.10	0.08	0.09	-0.01
Netwk Gaming	60	0.02	0.02	0.02	
Neuer Kap t	170	0.07	0.06	0.06	-0.01
Nevada Pac a	482	0.70	0.61	0.66	0.07
New Bullet	140	0.27	0.27	0.27	-0.01
New Nadina	200	0.07	0.07	0.07	0.01
New Oroperu a	103	1.10	0.99	1.05	0.06
New Shoshoni	2705	0.73	0.60	0.64	-0.05
Newport Expl	100	0.32	0.29	0.29	
Nexttrip.com	Z1				
Nikos Expls t	1150	0.05	0.04	0.04	-0.01
NioGld Mng t	156	0.35	0.32	0.35	0.05
Norex Expl	20	0.55	0.54	0.55	0.01
Normabec	30	0.20	0.11	0.20	0.11
Norwood Res	10	0.20	0.20	0.20	0.01
nStein Techs a	25	0.09	0.09	0.09	
NTG Clarity a	220	0.10	0.07	0.08	-0.01
Nth Amern Ge	500	0.04	0.04	0.04	0.02
Nth Amern T	100	0.16	0.16	0.16	
Nth Atlantic y	80	1.30	1.25	1.30	-0.05
Nth Grp Ltd a	1160	0.30	0.29	0.30	
Nth Pac GeoP	15	0.07	0.07	0.07	
Nthcott Gld y	45	0.23	0.23	0.23	
Nthn Abitibi	10	0.07	0.07	0.07	
Nthn Contl	560	0.15	0.13	0.14	0.01
Nthn Dynasty	110	0.62	0.62	0.62	-0.01
Nthn Empire	15360	1.45	1.22	1.27	-0.03
Nthn Star Mn	111	0.22	0.21	0.21	-0.01
NTI Newmeric a	230	0.48	0.38	0.48	0.13
Nustar Res I	1295	0.15	0.12	0.15	0.03
Nuvo Network a	93	0.22	0.22	0.22	
Oasis Dmd	1315	0.12	0.11	0.12	
OceanLake	654	0.32	0.26	0.32	0.07
Octane Egy a	60	0.33	0.33	0.33	0.08
Odaat Inc A	405	0.02	0.02	0.02	0.01
Odessa Gold t	110	0.33	0.27	0.27	
Odyssey Res	630	0.37	0.34	0.36	
Oilexco Inc a	164	0.25	0.24	0.25	
OmniLite Cda a	50	0.79	0.78	0.79	
Ontario Hose y	20	0.02	0.02	0.02	
ONTZINC Corp	168	0.09	0.08	0.08	-0.02
Orbite V.S.P	500	0.12	0.12	0.12	-0.01
Orex Expl t	100	0.05	0.05	0.05	
Orex Vents	50	0.59	0.59	0.59	0.04
Orko Gold Cp	50	0.20	0.20	0.20	-0.05
Oromin Expls	200	0.15	0.14	0.14	
Orsa Vens Co a	Z9				
OSE Corp	Z3				
Osisko	70	0.10	0.08	0.10	
Osprey Egy a	968	0.34	0.28	0.28	-0.05
Outlook Res y	100	0.11	0.11	0.11	0.02
Overlord Fin a	50	0.42	0.40	0.42	0.01
Pac Amber	445	0.20	0.19	0.19	-0.01
Pac Booker	20	3.70	3.50	3.70	0.30
Pac Insight a	5	3.29	3.29	3.29	-0.11
Pac Lottery	36	0.42	0.37	0.37	0.03
Pac Minerals a	609	1.25	1.12	1.14	-0.02
Pac Ridge	17300	0.08	0.06	0.06	-0.02
Pac Rodera	25	0.08	0.08	0.08	
Pac Safety a	130	0.30	0.30	0.30	-0.05
Pac Tiger Eg a	Z1				
Pac Wildcat	10	0.08	0.08	0.08	
Paccom Vens t	Z3				
PacRim Res a	265	0.11	0.09	0.11	0.01
Pan-Glob	100	0.35	0.35	0.35	0.03
Panoramic Mi	70	0.08	0.08	0.08	0.02
Paramax Res	310	0.04	0.04	0.04	-0.03
Pareto Corp	250	0.26	0.21	0.26	0.05
Parkside	70	0.22	0.22	0.22	
Patent Enfor	20	0.40	0.40	0.40	
Patricia Mng a	15	0.43	0.43	0.43	-0.05
Patrician Di	100	0.11	0.11	0.11	0.01
Payment Svcs	134	0.38	0.35	0.35	0.12
PCNet Intl	55	0.03	0.03	0.03	
Peak Brewing	Z10				
Pearl River y	818	0.06	0.06	0.06	0.01
Pelangio Mns y	937	0.16	0.15	0.16	-0.01
Pele Mtn Res	480	0.37	0.33	0.37	0.03
Pemberton	Z2				
Perlite a	55	0.10	0.10	0.10	0.01
Petroflow A y	Z5				
PGM Vens Cp y	505	0.42	0.41	0.42	-0.01
PharmaGap	70	0.85	0.74	0.74	-0.14
Philex Gold	383	0.57	0.52	0.57	0.01
Phoenix Cda	10	0.75	0.71	0.75	0.06
Phoenix Intl	100	0.16	0.16	0.16	
Photon Ctrl	1820	0.19	0.14	0.19	0.04
Photonet	660	0.09	0.09	0.09	
Pifher Res y	40	2.90	2.80	2.80	
Pillar Res	400	0.71	0.69	0.70	-0.03
Pine Point	90	0.15	0.13	0.13	-0.06
Piper Cap	50	0.15	0.15	0.15	-0.02
PKI Ivation	50	0.49	0.49	0.49	-0.01
Planet Expl	90	0.76	0.75	0.75	-0.05
Platinum Grp a	20	0.70	0.70	0.70	-0.02
Playfair Mng	100	0.07	0.07	0.07	
Plazacorp	135	0.81	0.80	0.81	0.01
PMI Vens Ltd	239	0.75	0.75	0.75	
Pol-Invest t	7	0.26	0.26	0.26	-0.01
Poly-Pac Int a	100	0.21	0.21	0.21	0.01
Polyphalt In	10	0.15	0.15	0.15	
Poplar Res	50	0.09	0.09	0.09	-0.01
Portrush	2540	0.20	0.16	0.17	-0.02
Prairie Pac a	360	0.39	0.37	0.39	0.02
Pretium Inds	675	0.80	0.75	0.78	0.03
Prince Res	350	0.04	0.04	0.04	
Priva Inc	100	0.15	0.15	0.15	0.03
Probe Res	10	0.20	0.11	0.11	-0.07
Proginet US a	35	0.17	0.17	0.17	
Prospector	245	0.24	0.22	0.22	-0.02
Pure Pioneer	20	0.08	0.08	0.08	-0.01
Pure Techs	10	0.60	0.60	0.60	
Pyng Techs	81	0.58	0.58	0.58	-0.07
QGX Ltd.	40	1.11	1.06	1.06	-0.14
QHR Techs	10	0.30	0.30	0.30	-0.09
QI Sys US	185	0.08	0.07	0.07	-0.02
Quarry O&G	150	1.08	1.08	1.08	-0.09
Quartz Mtn y	20	0.15	0.15	0.15	
Quaterra Res	1986	0.16	0.15	0.16	0.01
Quinto Tech	146	0.58	0.56	0.56	-0.04
R - S					
Radiant Comm	645	0.45	0.35	0.45	0.10
Radical E	240	0.11	0.10	0.11	-0.02
Radisson	309	0.55	0.53	0.53	-0.01
Radius Explo	2349	1.22	1.15	1.21	0.06
RailPower	30	2.01	2.00	2.00	
Rainbow Gld t	60	0.11	0.11	0.11	-0.04
Rainbow Grp	5	0.11	0.11	0.11	-0.01
Rally Egy Co a	274	1.32	1.28	1.28	0.02
Rampart Vens	175	0.11	0.11	0.11	-0.04
Raptor Cap	400	0.07	0.07	0.07	-0.01
Rare Earth	200	0.36	0.35	0.35	-0.03
Raven Energy	125	1.06	1.01	1.01	-0.04
Raytec Dev a	85	0.37	0.32	0.32	-0.05
RCOM Ven Cor	Z1				
Re-Con Build	350	0.22	0.22	0.22	
Real Time	325	0.12	0.11	0.11	
Red Chip Inc p	120	0.10	0.05	0.10	0.01
Red Lake Res	306	0.20	0.19	0.20	
Redhawk Res	20	0.31	0.31	0.31	-0.02
Redstar Gld	323	0.14	0.11	0.14	0.03
Redwood Egy	23	0.20	0.20	0.20	
Reg Techs	Z3				
Regent Vens	210	0.09	0.09	0.09	0.01
Rentcash Inc	20	0.90	0.90	0.90	0.05
Resin Sys	473	1.12	1.07	1.07	-0.05
Response	518	0.59	0.55	0.56	-0.01
RHN - Rec	500	0.03	0.03	0.03	
Rhonda Corp	875	0.31	0.28	0.28	
Ridgewy Pete	58	2.00	2.00	2.00	-0.20
Rimfire Mnrl	15	0.58	0.58	0.58	-0.12
Rio Fortuna	126	0.10	0.08	0.08	-0.02
Ripper Oil a	100	0.30	0.30	0.30	-0.01
Rival Energy	400	1.30	1.25	1.25	
River V	9	0.25	0.25	0.25	
RJK Expls	305	0.23	0.20	0.20	0.04
Robex	756	0.35	0.30	0.30	-0.05
Roca Mns Inc	635	0.27	0.25	0.27	
Rock Creek A	20	1.85	1.85	1.85	-0.15
Rock Creek B	5	3.80	3.80	3.80	
Rock Res Inc a	1474	0.12	0.10	0.12	
Rockwell Ven	7845	0.06	0.04	0.04	-0.02
Rocky Mtn	80	4.35	4.35	4.35	0.05
Romarco Mnrl t	205	0.20	0.20	0.20	
Rome Res Ltd	50	1.90	1.90	1.90	-0.17
RSX Energy	95	0.70	0.65	0.70	0.05
Rtica Corp	200	0.23	0.21	0.21	-0.02
Rtsmarket	100	0.08	0.08	0.08	
Rubicon Mnrl a	588	0.94	0.90	0.91	-0.03
Rupert Res	835	0.46	0.41	0.46	0.04
Rutter Techs	55	0.74	0.73	0.73	0.03
Ryl Cnty Mnr	Z5				
Ryl Roads Cp	10	0.10	0.10	0.10	0.02
S. Atlantic	15	1.65	1.65	1.65	-0.20
SAMEX Mng Cp a	292	0.24	0.23	0.24	0.01
Samson Healt	250	0.02	0.02	0.02	0.01
SAMSys Techs a	108	0.75	0.68	0.74	-0.01
San Gld Res	105	0.28	0.23	0.28	
San Telmo Eg	224	2.25	2.20	2.25	0.07
Sangoma Tech	10	0.21	0.21	0.21	-0.02
Santoy Res	270	0.11	0.11	0.11	-0.01
Saville Res t	63	0.28	0.25	0.28	0.03
Sawtooth Int	10	0.29	0.29	0.29	0.09
Schgold	450	0.14	0.12	0.14	
SCS Solars	275	0.19	0.18	0.19	0.01
Seabridge	149	2.68	2.55	2.60	-0.09
Senator Mnrl y	106	0.24	0.23	0.24	0.01
Serengeti Re	34	0.20	0.20	0.20	
Shaker Res	15	0.85	0.75	0.85	-0.05
Shane Res	10	0.07	0.07	0.07	0.01
Shear Mnrls	1365	0.43	0.39	0.40	-0.02
Sheer Egy In	60	0.19	0.19	0.19	-0.06
Shelton Cda	75	0.23	0.18	0.23	0.05
Sherwood Mng	155	0.12	0.12	0.12	0.02
Shift Networ	100	0.05	0.05	0.05	
Shore Gold	110	0.78	0.76	0.78	
Sirios a	585	0.12	0.11	0.12	
SKN Res Ltd	61	1.25	1.20	1.25	0.15
SkyGld Vent p	395	0.08	0.07	0.07	-0.01
Skyharbour R	4385	0.19	0.15	0.19	0.04
Snowfield De	2940	0.19	0.15	0.17	-0.02
Soficap Acq p	130	0.07	0.07	0.07	
Soho Res Cp	790	0.11	0.10	0.10	
Solana Pete t	320	0.05	0.04	0.05	-0.01
Solid Res	142	1.50	1.20	1.50	0.25
Solitaire Mn	690	0.14	0.13	0.13	
Solium Cap	100	0.10	0.10	0.10	0.01
Solomon Res a	20	0.24	0.24	0.24	
Sonic Enviro	110	1.51	1.50	1.50	
Sovereign wt	560	0.07	0.07	0.07	0.01
Sparton Ress y	100	0.19	0.18	0.18	-0.01
Spearhd Res	30	0.12	0.12	0.12	
Spider Res	5039	0.06	0.05	0.05	
Spur Vens	425	0.75	0.69	0.74	0.10
St Elias Mns	1297	0.18	0.16	0.18	0.02
St Jude Res a	412	1.28	1.16	1.28	0.04
Staccato's	100	0.20	0.20	0.20	
Stampede Oil	2055	0.07	0.05	0.05	-0.02
Star Navigat	37	0.23	0.19	0.23	0.06
Star Res	5	0.09	0.09	0.09	-0.01
Starfield a	2345	0.39	0.37	0.38	0.01
Starfire	14	0.05	0.05	0.05	-0.01
Stealth Mnrl	125	0.30	0.30	0.30	
Stellar Intl y	400	0.40	0.35	0.40	0.05
Sth-Malartic	685	0.25	0.23	0.25	0.01
Sthesk Egy a	4	1.50	1.50	1.50	
Sthn Rio Res	245	0.16	0.16	0.16	
Sthn Star Rs	200	0.25	0.24	0.25	0.02
Stockgroup	215	0.38	0.37	0.37	
StonePoint G	294	0.09	0.08	0.08	-0.02
StorageFlow	10	0.04	0.04	0.04	
Stornoway	24915	1.45	1.23	1.34	0.02
Stralak Res	155	0.25	0.20	0.25	0.09
Strat Vista a	216	1.15	1.10	1.15	-0.01
Strata a	95	0.14	0.14	0.14	
Strateco	120	0.14	0.13	0.14	
Stratic Egy y	80	0.43	0.43	0.43	-0.02
Strike Mnrls y	1105	0.20	0.18	0.20	0.01
Strongbow	390	0.44	0.36	0.40	
Sultan Mnrls	1538	0.26	0.25	0.25	-0.01
Sunridge Gld	1550	0.37	0.34	0.34	0.01
Superior Dia	53	0.45	0.45	0.45	
Sur Amern Gl	65	0.15	0.15	0.15	0.02
Surge Pete	60	0.39	0.39	0.39	0.05
Sustainable	69	0.18	0.15	0.17	-0.01
Svc Plus Hos a	20	2.90	2.90	2.90	
Svr Standard a	41	7.99	7.65	7.85	0.05
Sydney Res	340	0.04	0.03	0.03	-0.09
Syscan Intl	16	0.18	0.16	0.18	0.03
T - Z					
T.M.T. Res I t	100	0.01	0.01	0.01	
Tagish Lake	15	0.30	0.30	0.30	-0.05
Talware Ntwx	897	0.10	0.09	0.10	0.01
Tandem t	10	0.08	0.08	0.08	0.01
Tanganyika a	289	0.71	0.70	0.71	0.01
Tartan Egy	1398	0.73	0.66	0.67	-0.03
Taseko Mns a	225	0.51	0.50	0.50	
Tathacus Res	53	1.60	1.59	1.59	-0.01
TCEnet Inc a	400	0.15	0.09	0.09	-0.05
Technicoil a	130	0.42	0.41	0.42	-0.01
Tele-Find y	50	0.17	0.16	0.16	0.02
Telehop Comm y	67	0.08	0.08	0.08	
Telesis Nth	100	0.17	0.17	0.17	
Tempus Corp p	600	0.15	0.15	0.15	
Tenajon Res	20	0.06	0.06	0.06	-0.06
Terra Nova	425	0.31	0.28	0.28	-0.02
Teryl Res Cp	133	0.47	0.46	0.46	-0.03
Texas T Res	270	0.04	0.03	0.03	-0.01
Thelon Vens t	100	0.27	0.27	0.27	0.02
Thermal Egy	422	0.13	0.10	0.12	-0.01
TIR Sys Ltd a	65	1.22	1.15	1.22	0.04
Titanium	224	2.00	1.99	2.00	-0.03
Tm Bioscienc a	859	0.37	0.34	0.34	-0.02
TML Ven	150	0.74	0.74	0.74	0.01
TNR Res Ltd	650	0.18	0.18	0.18	
Toba Inds	250	0.04	0.04	0.04	-0.03
Total Telcom a	75	0.20	0.19	0.20	0.01
Tournigan t	66	0.27	0.26	0.26	-0.01
Toxin Alert y	5	0.98	0.98	0.98	
Trans Amer	650	0.18	0.17	0.18	0.01
Transition T a	119	0.35	0.31	0.31	-0.07
TrekLogic Te a	486	0.51	0.50	0.50	-0.01
Tres-Or Res	105	0.23	0.21	0.23	0.01
Tri Origin	1100	0.14	0.12	0.12	-0.03
Triband	100	0.30	0.29	0.29	-0.05
Tribute Mnrl	75	0.37	0.36	0.36	-0.04
Triloch A	120	1.85	1.61	1.61	-0.14
Triloch B	24	4.00	3.75	3.75	-0.25
Trimark Egy	289	0.12	0.11	0.11	-0.03
Trio Gold	500	0.16	0.15	0.15	-0.01
TriOil Ltd	60	0.27	0.21	0.21	-0.06
TriOil wt	50	0.02	0.02	0.02	
True Nth Gem	90	0.91	0.88	0.89	
True Nth wtA	110	0.33	0.30	0.33	-0.01
TS Telecom a	300	0.07	0.07	0.07	
TSI TelSys C	645	0.14	0.10	0.14	-0.01
Tsodilo Res	8	0.21	0.21	0.21	-0.20
Tullaree Cap a	755	0.02	0.02	0.02	-0.01
Tuscany Egy	12	0.05	0.05	0.05	-0.01
Tyhee Dev Co	510	0.51	0.50	0.50	-0.03
Tyler Res	30	0.05	0.05	0.05	-0.02
Tyner Res	160	0.72	0.70	0.70	
UKT Recyclng t	171	0.02	0.01	0.01	-0.01
Unigold Inc.	1128	0.73	0.70	0.71	
Union Gld In	100	0.25	0.23	0.25	0.03
Unique Bband a	102	0.27	0.25	0.25	
UNIREX Corp	Z1				
Unisphere Wa	220	0.65	0.57	0.60	-0.05
Urban Comms	141	0.15	0.15	0.15	
Ursa Major M	66	0.55	0.50	0.50	-0.05
Uruguay Mnrl	50	0.75	0.75	0.75	0.01
US Oil & Gas	100	0.03	0.03	0.03	-0.01
USA Video In	309	0.11	0.10	0.10	
Utd Carina	345	0.12	0.12	0.12	
Uty Wireless	10	0.16	0.16	0.16	-0.01
Valdez Gld a	10	0.07	0.07	0.07	-0.01
Valdor Fiber	50	0.12	0.12	0.12	
Valencia Ven	110	0.41	0.36	0.41	0.05
Valkyries	36	1.00	0.96	1.00	0.01
Vannessa Ven a	1210	0.59	0.53	0.59	-0.06
VantagePoint	70	0.29	0.29	0.29	-0.04
VendTek Sys	475	0.16	0.12	0.16	0.02
Venga Aerosp y	1080	0.02	0.02	0.02	
Venstar Inc	758	0.07	0.07	0.07	-0.01
Verena Mnrls y	50	0.08	0.08	0.08	-0.02
Vergene Cap y	100	0.12	0.12	0.12	0.01
Versatile Mo	530	0.10	0.09	0.10	0.01
Veteran Res a	50	0.38	0.38	0.38	0.02
Victhom Huma	584	0.91	0.79	0.80	-0.09
Victoria Res	15	0.27	0.27	0.27	0.01
Vigil Locatg	125	0.40	0.38	0.38	-0.06
Vior	787	0.14	0.13	0.14	0.01
Virtus Egy a	66	0.41	0.41	0.41	-0.04
Vision SCMS a	170	0.15	0.15	0.15	-0.03
Visionwall	Z2				
Vista Invts p	130	0.23	0.23	0.23	
Vitreous Cap	100	0.32	0.32	0.32	
VoiceIQ Inc t	88	0.24	0.23	0.23	
VRB Power Sy	110	0.11	0.11	0.11	0.01
VRX Wrldwide	235	0.16	0.15	0.16	0.01
VVC Expl	160	0.41	0.39	0.41	0.02
Wamco Tech	80	0.10	0.08	0.10	0.01
War Eagle	1400	0.10	0.09	0.10	
Warrior Egy	35	0.54	0.53	0.53	-0.01
Watch Res	25	0.40	0.38	0.38	
Waterfront	6	0.09	0.09	0.09	-0.01
WaterSave Lo	10	0.08	0.08	0.08	-0.02
Wellco Trust	25	5.25	5.20	5.21	-0.04
Wesdome	Z4				
Western Wind	170	1.25	1.25	1.25	-0.02
Westn Cdn	225	0.50	0.49	0.50	-0.03
White Knight a	10	0.24	0.24	0.24	
Wildrose Res	210	0.09	0.08	0.09	0.01
Winalta cl A	10	1.70	1.70	1.70	0.03
Wind River	210	0.14	0.13	0.14	0.04
Windarra Mnr t	20	0.04	0.04	0.04	
Windridge Te	20	0.06	0.06	0.06	0.01
Wise Wood	15	0.40	0.40	0.40	0.05
Wolfden Res y	6098	2.05	1.70	2.02	0.32
World Wide W	Z5				
World Wise y	2330	0.04	0.04	0.04	0.01
Xceleron Inc p	45	0.20	0.20	0.20	0.14
Xemac	Z2				
Xenex Innova	100	0.22	0.22	0.22	
Xentel DM a	107	1.25	1.20	1.20	
xPeria Corp y t	17	0.01	0.01	0.01	
Yaletown	350	0.38	0.35	0.35	-0.05
Young-Shanno	250	0.21	0.19	0.21	
Zapata Egy	15	2.85	2.85	2.85	0.05
Zappa Res	300	0.10	0.09	0.09	-0.01
Zaq a	7242	0.07	0.04	0.06	0.01
Zimtu Techs	10	0.01	0.01	0.01	
Zorin Expl	40	0.40	0.40	0.40	-0.05
Ztest Electr y	15	0.05	0.05	0.05	0.01
Man 6.75% db a	133	100.2	100.2	100.2	
MHy 5.50%db a	70	100.7	100.7	100.7	0.10
Phoenix db D a	1	65.00	65.00	65.00	3.00

FONDS

Suite de la page D 17

	VANPA	Chg
MEMBRES		
MAXXUM		
MAX MMF 2.00	2.02	.05
MB Pooled		
marché mon 2.78	2.82	.00
McLean Budden		
Monétaire 2.17	2.19	.00
MD (Gestion)		
Moné MD 2.31	2.34	—
Meritas SRI		
MM 1.83	1.85	-.06
-Middlefield		
MMonét 2.07	2.10	.00
Montrusco C$		
T-Max		—
NordOuest		
FMM 1.88	1.90	—
PHN Group		
MMF A 2.40	2.43	—
US MMF A .76	.76	—
PHN Group Ser O		
MMF O 2.83	2.87	—
US MMF O 1.26	1.27	—
-Primerica Conc		
Pt Can MM .89	.89	.01
Quadrus Invest		
MMF (MX) 2.01	2.03	.07
RBC-Royal Mutual		
B-TCan 1.84	1.86	—
MM $US .36	.36	—
MM Plus 2.57	2.60	—
MMCan 1.93	1.95	—
Renaissance		
Bons T Can 1.58	1.60	.00
MM amér .43	.43	.00
MM can 1.87	1.89	.00
Sagit Group		
TC MMF 1.72	1.73	-.01
Sceptre Funds		
MMF 2.05	2.07	.00
-SEI Inv - I Cl		
MM 2.00	2.02	-.03
-SEI Inv - O Cl		
MM 2.62	2.66	.00
Standard Life A		
Mar mon A 1.95	1.97	—
Standard Life L		
MM L 1.95	1.97	—
Standard Life N		
MMF SF 1.95	1.97	—
Stone Fonds		
Prin MM 1.70	1.71	—
Talvest		
MM 1.91	1.93	—
TD Adv Series		
MMCanadien 1.69	1.70	-.01
TD Invest Series		
Bons T can 1.83	1.85	-.01
Mar m amér .41	.41	—
Mar m can 1.98	2.00	—
Mar m Plus 2.58	2.61	—
The Putnam Funds		
Cdn MMF 1.79	1.81	-.02
FONDS AUTONOMES		
Fonds	VANPA	
-ADA INVESTMENT		
Divers	35.41	—
AIC dist-gar 75%		
Av Univers	2.58	.01
Cib Am	5.71	.02
Dist ac Md	2.67	.01
Dist Av Am	4.49	.03
Dist Av II	3.59	.01
Dist MM	5.68	—
Dist Val	3.25	.06
DistAcRvAm	4.70	.06
DistActRev	4.20	.01
DistCa Dv	4.48	.04
Div Uni	2.09	.03
AIC dist-gar100%		
Av Univers	2.52	.02
Cib Am	5.66	.02
Dis Ac Rev	4.07	.01
DisRev Am	4.57	.05
Dist Ac Md	2.60	.02
Dist Av Am	4.42	.03
Dist Av II	3.53	—
Dist Ca Dv	4.35	.04
Dist MM	5.64	—
Dist val	3.17	.05
Div Uni	2.04	.03
AIM SEG		
D CanCrSél	5.92	.03
D CrSélect	5.94	.09
D EqSélect	5.34	.02
Dist OblCa	6.34	.00
-Batirente		
Act can	22.22	.12
Act intl	14.48	.05
FMM	20.00	—
Intrépide	18.52	.07
Oblig	30.33	.01
Prévoyant	25.27	.07
Trésorerie	19.92	.00
-BPI Héritage (T)		
Dis AcInII	8.39	.01
Dis AcMdII	8.20	.10
DistAcAmII	10.09	.18
MarMon II	11.77	—
Ob Can II	12.22	.02
Sig RE II	14.02	—
SigDisCan	15.84	.07
SigDistCan	8.54	.04
SigDistExp	7.47	.01
SigDREB II	12.74	—
SigEqCanII	10.72	.03
Sign RD II	13.12	.02
-BPI Héritage I		
Dis Ac Mdl	8.24	.09
Dis AcIn I	8.45	.01
DisRevEIBI	12.68	—
Dist AcAmI	10.15	.18
Dist can I	15.90	.07
Mar Mon I	11.80	—
Obl Can I	12.25	.02
Sig RE I	14.09	—
Sig RevDvl	13.19	.02
SigDisCanI	8.61	.04
SigDisEx I	7.50	.01
SigEqCan I	10.78	.02
-Can Vie Gen		
AcMdRER(T)	10.04	-.01
Act Can(B)	11.16	.06
Act Md (L)	5.54	.04
Act NAm(E)	4.28	.00
ActAmCr(L)	5.50	.00
ActCd(AGF)	11.80	.07
ActCdn (L)	8.20	.10
ActCdn (T)	11.54	.08
ActCdn(TE)	11.28	.11
ActCn(AIC)	9.11	.04
ActEuro(L)	6.17	.08
ActMd(AIC)	5.58	.03
ActMnd(TE)	6.97	.11
ActMond(T)	11.61	-.01
AsiePac(L)	7.11	.09
CanCrPl(L)	7.17	.10
CdnHar(CI)	13.70	.06
CnCrDyn NE	7.71	.02
Con CrMxNE	7.11	.03
Con Cro NE	8.02	.01
Con Mod NE	8.73	.01
ConCons NE	9.37	.00
Cr Am (F)	6.68	-.02
CrAmé(AGF)	4.27	.00
CrEur(AGF)	9.44	.09
CroCn(AIM)	7.37	.04
Croiss (E)	7.69	.06
CrRvC(AGF)	10.47	.03
Div (AGF)	9.52	.07
EAEO (L)	6.41	.09
ÉcoDem(CI)	8.63	.00
Équil (B)	10.51	.03
Équil (E)	9.08	.04
Équil (T)	13.65	.01
FrtNord(F)	12.96	.11
Gest Pl(L)	8.98	.06
HarC&R(CI)	12.48	.04
HtRvDiv(L)	14.57	.13
I AA(TDCQ)	6.39	.00
I AC(TDCQ)	10.05	.12
I AM(TDCQ)	6.37	.08
I Eq(TDCQ)	9.76	.05
I OC(TDCQ)	11.83	-.01
Inc (E)	11.62	-.01
IntPtRER F	6.12	.01
IREA(TDCQ)	5.99	.00
MM (L)	11.30	.00
MM SC (L)	11.46	.00
ModConsCon	9.77	.02
ModCrDyCon	8.29	.03
ModCrMxCon	7.91	.04
ModCroCon	8.79	.02
ModlModCon	9.92	.02
OblCd(AGF)	11.14	.00
OblInt (L)	10.58	-.02
Pet Cap(B)	13.48	.07
Pt Intl(F)	7.34	.01
RER AM(CI)	7.25	.00
Rev Fix(B)	11.54	.00
RevFixe(L)	11.87	-.01
RpAcCdn(F)	11.29	.04
RTAC(AGF)	8.31	.06
VI Am(AIC)	6.93	-.02
VI am(AIC)	6.46	-.02
WrEqRSPAIC	5.96	.02
-Canada-Vie		
Act can	137.91	1.65
Act euro	12.72	.17
Act mond	46.04	.32
ActAmCrPl	5.44	.00
ActCanCrPl	7.10	.10
Asie pacif	7.20	.09
EAEO	6.34	.09
Gest place	38.74	.24
HautRevDiv	14.96	.13
MM	75.84	.00
Oblig int	16.40	-.04
Rev Fixe	119.01	-.14
-CanLife Private		
AccEuro 20	8.44	.05
DevÉtranPl	10.84	-.04
GestDevPl	10.29	-.03
MM	10.11	.00
VIS rMon L	6.90	.03
-Cdn Gen'l (CE)		
Inv GénCdn	12.23	.03
-Cdn World (CE)		
Cdn Mond	3.45	.02
CI Dist (TM)		
CILandmAm	8.23	.10
CI Dist MM	11.63	—
DistValMon	8.28	.04
Harb dist	13.59	.06
Mondial	8.89	.08
R&C Harbr	12.34	.04
CI GIF A 100/100		
CI FPG MM	11.17	.01
CI Pt Cons	10.04	.03
CI Pt CrAd	8.08	.06
CI Pt Cro	8.74	.04
CI Pt Mod	9.31	.03
FPG Ac RER	4.59	.06
FPG Act Am	4.64	.08
FPG ActInt	4.90	—
FPG ActMon	4.64	.05
FPG am Lan	6.16	.08
FPG équInt	7.99	.04
FPG mond	7.05	.07
FPG RC Har	12.65	.04
FPG RER AA	4.58	.08
FPG RER AL	5.93	.07
FPG revCan	10.62	.01
FPG ValMon	9.05	.04
FPGCanSign	11.02	.05
FPGÉcDémMn	7.68	.07
FPGÉqCnSig	11.39	.03
FPGHarbour	13.36	.06
FPGObliCan	11.70	.03
FPGRERAcMn	6.71	.06
FPGRERÉcDM	7.61	.07
FPGRERéqIn	7.73	.04
SignFPG RE	14.87	—
SignFPGdiv	12.00	.01
CI GIF B 75/100		
CI FPG MM	10.14	—
CI Pt Cons	9.98	.03
CI Pt CrAd	7.90	.05
CI Pt Cro	8.81	.04
CI Pt Mod	9.24	.03
FPG Ac RER	7.08	.09
FPG Act Am	7.30	.13
FPG ActInt	7.35	.01
FPG ActMon	7.09	.08
FPG am Lan	6.90	.08
FPG équInt	8.41	.05
FPG mond	7.89	.07
FPG RC Har	10.25	.03
FPG RER AA	7.21	.12
FPG RER AL	6.93	.09
FPG revCan	10.10	.01
FPG ValMon	7.88	.04
FPGCanSign	8.93	.04
FPGÉcDémMn	7.75	.07
FPGÉqCnSig	9.35	.02
FPGHarbour	9.82	.04
FPGObliCan	10.40	.02
FPGRERAcMn	7.92	.07
FPGRERÉcDM	7.73	.07
FPGRERéqIn	8.42	.05
SignFPG RE	11.32	—
SignFPGdiv	9.80	—
-CLARICA PDG		
Ac RER P-A	8.94	—
Act amé	18.50	.38
Act mon	9.39	—
Actions	19.54	.10
Croissance	31.28	.05
Div AGF	10.06	—
Equilibré	23.47	.06
Fi Euro Cr	7.98	—
Fi PeCapUS	14.54	—
FMM	1.12	—
nonRER P-A	8.34	—
Obliga	27.51	.05
CLARICA PORT		
Ac cr Al A	9.46	.03
Act AmCr	5.04	.11
Act AmCr A	5.06	.11
Act can So	12.30	.05
Act cr Alp	9.42	.03
Act étr so	11.54	.01
Act Euro	6.34	—
Act Euro A	6.36	—
ActCdnCr	10.33	.05
ActCdnCr A	10.37	.05
ActCdnSo A	12.33	.05
ActCdnTr A	12.01	—
ActÉtrSo A	11.56	.01
ActMdTr A	11.91	—
Am PetCp	6.19	.06
Am PetCp A	6.21	.06
Asia Alp	9.62	.03
Asia Alp A	9.67	.03
Can PM A	8.17	.05
Can PM Cap	8.17	.05
Cat can Tr	11.97	—
Cr Amé Fid	6.39	—
Cr et div	11.96	.06
Cr rev som	12.36	.04
Cr RevSomA	12.40	.04
Cr&DivSumA	12.05	.05
CrAm Fid A	6.37	—
Croiss	9.23	.05
Croiss A	9.25	.05
Déc Tri A	4.80	—
Décou Tri	4.90	—
Div Can A	9.25	.02
Divers Can	9.23	.02
Equ Pér A	10.26	—
Equ Périg	10.23	—
Equi Tri	13.91	—
Equi Tri A	14.01	—
front N Fi	11.73	—
Frt N Fi A	11.68	—
Mond Tri	11.88	—
Obl Mond	11.64	-.06
Obl Mond A	11.67	-.07
OblCrtTrm	11.06	—
OblCrtTrmA	11.10	—
Obli Avan	11.37	—
Obli AvTrA	11.45	—
Rép ac Fi	10.88	—
Res cdn Al	9.43	-.01
ResCdnAl A	9.52	-.02
Revenu	11.78	.01
Revenu A	11.81	.01
Rp ac Fd A	10.87	—
Séc Can	8.21	.04
Sec Can A	8.22	.04
Sup Amér A	7.54	.16
Sup Améri	7.56	.15
Sup hypo	12.21	—
Sup hypo A	12.24	—
Sup intl	6.69	—
Sup IntlA	6.72	—
Sup mar ém	7.10	.01
Sup MarÉmA	7.09	.01
Sup obl A	12.27	—
Sup obliga	12.18	—
-Co-operators		
Act cdn	247.95	—
ActCdnVAII	123.88	—
ActEU VAII	50.18	—
Actions EU	134.98	—
Éq CnvVAII	109.92	—
Éq DynVAII	106.83	—
Équil Conv	110.06	—
Equil Dyn	107.22	—
Equil VAII	102.87	—
Equilibré	217.60	—
FMM	115.49	—
FMM VAII	109.10	—
Rev fixe	227.64	—
RvFixeVAII	117.50	—
US Gr	60.64	—
US Gr VAII	60.30	—
Desj Sec Fin		
Act Am MB	9.64	—
-Desj Sec Fin		
Act Amér 1	4.91	—
Act Amér 2	4.84	—
Act Amér 3	5.01	—
Act Amér 4	4.95	—
Desj Sec Fin		
Act Can MB	10.14	—
-Desj Sec Fin		
Act Cdn 1	5.73	—
Act Cdn 2	5.65	—
Act Cdn 3	5.85	—
Act Cdn 4	5.80	—
Act Euro 3	3.67	—
Act Euro 4	3.66	—
Act Intl 1	4.51	—
Act Intl 2	4.44	—
Act Intl 3	4.55	—
Act Intl 4	4.50	—
Desj Sec Fin		
Act N.A.	17.21	—
Action Cdn	24.22	—
-Desj Sec Fin		
Actions	226.87	—
-Desj Sec Fin		
B ActCdn 3	4.87	—
B ActCdn 4	4.85	—
B Oblig 3	5.84	—
B Oblig 4	5.83	—
B RevDiv 3	5.87	—
B RevDiv 4	5.85	—
B ScPetCp3	6.26	—
B ScPetCp4	6.26	—
Desj Sec Fin		
BGI ActCdE	9.88	—
BGIS&P/TSX	9.88	—
Bis Cdn Eq	12.09	—
Bis SmlCap	14.44	—
CdnEq GARP	333.57	—
Cons Div	149.18	—
-Desj Sec Fin		
Div Cdn 1	5.50	—
Div Cdn 2	5.45	—
Div Cdn 3	5.62	—
Div Cdn 4	5.60	—
-Desj Sec Fin		
Divers	201.24	—
-Desj Sec Fin		
Diversifié	22.43	—
-Desj Sec Fin		
Dyn Mae 3	4.38	—
Dyn Mae 4	4.37	—
Desj Sec Fin		
E/B CdEqVI	10.00	—
E/B InEqVI	10.99	—
E/B US StV	10.00	—
El Act am	10.00	—
El CapCdId	7.93	.11
El NA SmCo	9.98	—
EL Ob LT	10.00	—
El US IdPI	12.20	—
Elantis Bd	337.52	-.16
Elantis GB	8.50	.03
Elantis MM	49.40	—
Elantis Mt	226.79	—
-Desj Sec Fin		
Éq Mond 3	3.96	—
Éq Mond 4	3.94	—
Equ Cdn 1	5.91	—
Equ Cdn 2	5.83	—
Equ Cdn 3	6.04	—
Equ Cdn 4	5.97	—
Desj Sec Fin		
Équil JF	9.64	—
Fid Cdn Bl	10.00	—
-Desj Sec Fin		
FMM	19.09	—
-Desj Sec Fin		
Hypoth	167.58	—
Desj Sec Fin		
IntActTemp	8.77	—
JF Cdn Equ	10.04	—
Mac CnCdSc	10.73	—
-Desj Sec Fin		
MB AcAmCr3	3.71	—
MB AcAmCr4	3.71	—
MB ActCC 3	3.87	—
MB ActCC 4	3.86	—
MB ActCV 3	5.12	—
MB ActCV 4	5.11	—
Desj Sec Fin		
MB Bal Gro	24.19	—
MB CdnEqGr	13.89	—
-Desj Sec Fin		
MB ÉquCr 4	4.41	—
Desj Sec Fin		
MB Fix Inc	15.18	—
MB Gl Equ	12.85	—
-Desj Sec Fin		
MB RevFix3	5.77	—
MB RevFix4	5.75	—
MBActInGr3	2.77	—
MBActInGr4	2.77	—
MC EquCr 3	4.42	—
MM 1	6.14	—
MM 2	6.05	—
MM 3	6.15	—
MM 4	6.12	—
Desj Sec Fin		
Ob Barclay	10.02	—
-Desj Sec Fin		
Oblig	251.59	—
Desj Sec Fin		
Port Cons	10.14	—
Port Dyn	9.76	—
Port Éne	9.72	—
Port Équil	9.92	—
Port Séc	10.10	—
Pt Aud	9.66	—
-Desj Sec Fin		
Pt En NA 1	4.64	—
Pt En NA 2	4.59	—
Pt En NA 3	4.72	—
Pt En NA 4	4.70	—
Pt UltAct3	4.04	—
Pt UltAct4	4.03	—
Revenu 1	6.94	—
Revenu 2	6.84	—
Revenu 3	7.02	—
Revenu 4	6.94	—
Talglact 3	3.07	—
Talglact 4	3.05	—
TalGlobR 3	6.38	—
TalGlobR 4	6.37	—
TalPtCons3	4.83	—
TalPtCons4	4.82	—
TalPtcroi3	3.74	—
TalPtcroi4	3.72	—
TalPtéqu 3	4.30	—
TalPtéqu 4	4.29	—
TalRGRpac3	3.66	—
TalRGRpac4	3.65	—
Desj Sec Fin		
Tri Cdn	12.27	—
Tri IncGro	15.17	—
Trimark	15.41	—
DistIvyMack - GW		
Ivy Dt Can	5.74	.03
Ivy DtAcÉt	5.22	.02
Ivy DtCrRe	5.87	.03
Ivy DtEntr	6.04	-.03
RSP GlBlSg	3.70	.01
Dyn Focus +		
Dy am Fc +	5.75	.08
Dy ca Fc +	7.91	.08
Dy eq Fc +	7.63	.04
Dyn ges rc	9.46	.06
-Empire		
Ac Pte Cap	12.02	.05
Act Am	7.74	.13
Act Crois	45.67	.19
Act Elite	163.05	.66
Act Prem	154.38	.62
Cro Intl	22.76	.21
Équil	26.86	.06
Fonds div	13.48	.04
MM	20.23	.00
Oblig	32.73	.00
Oblig Soc	10.85	-.01
Rép Act	15.65	.05
Val Amér	7.70	.08
-FdsConcordiaGFE		
Actions	23.79	—
Crois spéc	28.99	—
Equ strat	17.91	—
FMM	15.29	—
Oblig	19.77	—
-FGF Plus		
Act Can	11.16	.02
Équil Can	11.13	.01
Ind Amér	5.90	.01
Ind Can	8.47	.10
Ind EurAsi	5.52	.07
Ind Mond	5.72	.04
MM Can	11.26	.00
Oblig Can	12.05	.01
-First Horizon		
Divers	9.98	—
EquLong/Sh	8.47	—
Euro	8.32	—
Global DPP	2.92	—
HFS	10.90	—
Uni DPP U$	2.55	—
Univest II	11.54	—
UnivestDPP	2.73	—
UnivestIIU	10.40	—
-Fonds de l'ADC		
Act cdn(T)	11.91	.08
Act cr (A)	14.06	.05
Act EU (K)	13.30	.01
Act spé(K)	14.59	.06
ActOrd (A)	33.89	.32
Bas Pac(K)	9.24	.18
Eff MM (E)	9.68	.00
Euro (K)	12.87	.14
InCTSX BGI	10.02	.12
Intern (K)	11.43	.15
Mar éme(K)	7.24	.02
Mixte (K)	7.37	.04
MndAct(TE)	8.96	.09
Mondial(T)	15.04	-.01
Obl&Hyp(E)	20.11	-.01
RvFixe(MB)	12.77	-.01
S&P500 BGI	8.72	.01
VIMixt(MB)	9.39	.03
-Foresters		
Actions	52.22	.11
Equilibré	31.62	.04
MM	19.52	.00
Oblig	29.66	.02
FPG p Manuvie		
Achats Per	10.11	—
ActInt(T)	7.07	-.01
AIM CPr	8.94	.05
Amer Eq Id	8.80	.14
Can AIM	9.74	.03
CrEurFd	5.84	.02
CroisCnRen	8.46	.06
E&P AC (S)	7.42	.06
E&P GroOp	9.66	.03
Éq Can Ren	10.96	.02
ÉqInt CI	7.97	.04
Équça(Sea)	9.26	.05
Éth équ	9.77	.04
FPG CanPC	9.57	.06
FPG P BPI	5.94	.07
FPG P RACr	9.88	.05
FPG PA Tal	6.48	.11
FPG PM E&P	11.21	—
FPGGCCFdlt	11.80	.07
FPGMNL E&P	11.24	—
FPGP HarCl	12.80	.06
FPGP OCAGF	11.31	—
FPGP RAAud	9.85	.06
FPGP RAÉqu	10.06	.04
FPGPACAGF	11.85	.06
FPGPACId	9.88	.05
FPGPACIdNL	9.17	.05
FPGPAQE&P	9.29	.06
FPGPCA AGF	5.24	.07
FPGPCAE&P	6.44	.10
FPGPCAFdlt	6.25	.14
FPGPCCSTri	12.53	.06
FPGPCéqAGF	10.98	.01
FPGPCMRen	5.50	.06
FPGPcraAIM	6.20	.12
FPGPCRATal	9.28	.04
FPGPCSITri	11.57	.16
FPGPDivAGF	9.54	.08
FPGPÉqE&P	8.48	.04
FPGPÉqSTri	10.98	.03
FPGPFNFdlt	11.56	.05
FPGPIndRER	6.55	.09
FPGPMnICI	6.66	.06
FPGPOCFdlt	11.79	—
FPGPPIFdlt	7.00	.11
FPGPRACFd	10.86	.01
FPGPRAMod	10.17	.03
FPGPRASéc	10.68	.02
FPGPRCHCI	12.16	.01
FPGPRevTal	11.78	—
FPGPRSE&P	10.74	.06
FPGPTREAGF	11.17	—
FPGPVABRen	8.49	.14
MonMul E&P	6.40	.06
ObMond (O)	12.30	-.04
PtCrGstFis	8.06	.06
RM E&P	12.10	.02
Rp Md Fid	9.25	.09
T&P TotEq	9.34	.09
US Equ (S)	9.25	.17
ValS rE&P	7.94	.05
GI (G-W)		
IG/GWL AC	11.02	.11
IG/GWL Am	10.05	.01
IG/GWL Div	12.15	.11
IG/GWL EnC	7.55	.07
IG/GWL Glo	8.32	.06
IG/GWL MM	11.22	.00
IG/GWL OBG	11.94	-.01
IG/GWL SÉq	11.38	.07
-Great-West - DSC		
Act Am (G)	259.29	.28
Act Cdn G	252.51	2.21
Act Cro A	237.75	1.64
Act Eur(S)	149.62	1.24
Act Intl P	246.64	2.74
Act N-A B	252.98	2.98
ActCro(MX)	167.97	1.22
Actions M	294.56	1.20
Actions S	225.73	2.25
Can MC (G)	310.12	1.21
Can ScTc G	63.91	.38
Cr & Rev A	221.22	.57
Cr & Rev M	305.90	1.05
Cr Asie(A)	167.05	3.20
Cro Am (A)	166.63	.19
Cro/Div(M)	229.71	1.97
Div (G)	271.17	1.50
Divers (G)	256.14	1.10
Divid (MX)	211.05	1.51
Équil (B)	244.13	1.50
Équil (M)	278.47	.60
Équil (MX)	178.66	.83
Équil (S)	231.83	1.23
Éthique G	163.71	1.33
For Équ(M)	127.28	.41
Gr Entre M	225.31	1.62
Hypo (G)	267.62	-.46
Imm Cn1(G)	138.07	.15
Ind Act G	183.47	2.23
Japan (M)	106.96	.33
MarNouv M	153.68	2.12
MM (G)	194.77	.02
Obl Can G	270.39	-.16
Obl Gov G	286.64	-.13
Obl Int P	270.54	-.06
Obl/Act G	268.94	1.42
Oblig (B)	267.87	-.17
Oblig (S)	269.16	-.16
OccIntl(P)	212.27	2.21
P.ActCan G	179.56	1.28
P.ActMon G	117.78	.68
P.RevFixeG	225.04	-.21
Per Can(M)	219.10	1.80
Pet Entr M	249.20	1.17
Port Acc G	250.28	1.17
Port Éne G	233.05	1.51
Port Éq G	248.48	1.14
Port Mod G	260.33	.45
Port Pru G	259.01	.20
Res Cdn A	180.55	-.34
Rev Mond A	263.79	-.52
Revenu (G)	336.38	.36
Revenu (M)	277.17	.92
US MC (G)	130.72	.13
-Great-West - NL		
Act Am (G)	254.45	.27
Act Can G	247.55	2.16
Act Cro A	233.69	1.60
Act Eur(S)	147.77	1.22
Act Intl P	242.03	2.68
Act N-A B	248.66	2.93
ActCro(MX)	167.18	1.22
Actions M	289.53	1.18
Actions S	221.87	2.21
Can MC (G)	306.27	1.19
Can ScTc G	63.61	.38
Cr & Rev A	217.45	.56
Cr & Rev M	300.68	1.03
Cr Asie(A)	164.97	3.16
Cro Am (A)	164.56	.18
Cro/Div(M)	226.86	1.94
Div (G)	267.80	1.47
Divers (G)	251.09	1.07
Divid (MX)	210.06	1.50
Équil (B)	239.96	1.47
Équil (M)	273.72	.59
Équil (MX)	177.82	.82
Équil (S)	227.87	1.21
Éthique G	162.94	1.32
ForÉqu(M)	126.68	.41
Gr Entre M	221.46	1.59
Hypo (G)	262.40	-.45
Imm C 1(G)	135.68	.14
Ind Act G	179.86	2.18
Japan (M)	106.45	.33
MarNouv M	152.96	2.11
MM (G)	191.75	.02
Obl Can G	265.07	-.16
Obl Gov G	281.28	-.13
Obl Int P	265.48	-.06
Obl/Act G	263.65	1.39
Oblig (B)	263.30	-.17
Oblig (S)	264.56	-.16
OccIntl(P)	209.63	2.18
P.ActCan G	178.73	1.27
P.ActMon G	117.23	.68
P.RevFixeG	224.02	-.21
Per Can(M)	216.38	1.77
Pet Entr M	244.94	1.15
Port Acc G	246.43	1.15
Port Éne G	229.47	1.48
Port Éq G	244.66	1.12
Port Mod G	256.32	.43
Port Pru G	255.04	.19
Res Can A	177.46	-.33
Rev Mond A	259.29	-.52
Revenu (G)	330.09	.35
Revenu (M)	272.44	.89
US MC (G)	130.12	.13
Hartford Vie		
Action Cdn	10.89	—
IA - Act Can		
ActCdn Bis	11.09	.06
ActCdn cro	9.41	.09
ActCdn Dyn	6.03	.01
ActCdn val	21.93	.21
Dividendes	14.44	.12
ExpCdn Fid	11.23	.04
Fid Fr Nor	11.82	.11
Ind canad	9.53	.14
Multi auda	7.17	.07
Multig act	6.90	.07
Sélect Cdn	12.56	.11
IA - Divers		
Diver sécu	11.86	.04
Divers opp	11.69	.10
Diversifié	20.02	.11
MultiDvOpp	7.67	.07
RépActCFid	9.16	.03
IA - Pr11/05/01		
Act mond	3.90	.03
Actions NL	5.68	.06
Asie Pacif	2.60	.04
Avantg cdn	10.29	.05
Diversi NL	7.77	.05
Hypothèque	16.48	-.01
March émer	6.74	.01
OblBissett	11.67	-.01
Oblig mond	10.29	-.01
IA - Revenu		
Marché mon	15.06	.00
Obligat s2	12.26	-.01
Obligation	18.19	-.01
Revenu	12.28	-.01
IA - Spéc		
IndicAmDAQ	3.46	.00
SerFinMoCI	8.03	.06
SoinsSMTal	8.73	.02
TechMonABN	6.62	.04
IA - US & Intl		
Act md ABN	4.67	.04
ActAmér LM	7.98	.01
ActAmérAGF	10.40	.01
ActEuroABN	4.30	.06
ActIntl Tem	9.98	.16
ActIntl MB	8.05	.01
ActMd Temp	8.56	.10
Boomernomi	7.96	.01
CroiEurFid	5.48	.01
Indic amér	8.18	.00
Indic intl	5.75	.10
IAP - Act Cdn		
Act Can(D)	6.03	.01
Act CdnVal	21.93	.21
ActCdn (B)	11.09	.06
ActCdn cro	9.41	.09
Dividendes	14.44	.12
Exp CdnFid	11.23	.04
Fid Frt Nd	11.82	.11
Ind Can	9.53	.14
Mgest act	6.90	.07
Mgest auda	7.17	.07
Sélect Cdn	12.56	.11
IAP - Divers		
Divers	20.02	.11
Divers opp	11.69	.10
Divers séc	11.86	.04
Mgest d op	7.67	.07
R Act Fid	9.16	.03
IAP - Revenu		
Marché mon	15.06	.00
Oblig s2	12.26	-.01
Obligation	18.19	-.01
Revenu	12.28	-.01
IAP - Spéc		
Ind am DAQ	3.46	.00
SerFinMdCI	8.03	.06
SnSnMd(T)	8.73	.02
TecMond A	6.62	.04
IAP - US & Intl		
Act am AGF	10.40	.01
Act Eu ABN	4.30	.06
Act Intl T	9.98	.16
Act md (T)	8.56	.10
ActAm (LM)	7.98	.01
ActInt(MB)	8.05	.01
ActMd ABNA	4.67	.04
Boomernomi	7.96	.01
Cr Eu Fid	5.48	.01
Ind améri	8.18	.00
Indic intl	5.75	.10
IAP-Pr 11/05/01		
Act mond	3.90	.03
Actions NL	5.68	.06
Asie Pac	2.60	.04
Avant cdn	10.29	.05
Divers NL	7.77	.05
Hypo	16.48	-.01
Mar émer	6.74	.01
Oblig Biss	11.67	-.01
Oblig mon	10.29	-.01
IndAll REEE		
Diploma	7.95	.05
Diploma	7.95	.05
-L'Equitable		
AcPacAsiat	5.04	.04
Act amér	5.32	.00
Act Euro	5.69	.12
Act ordin	23.26	.18
Interntl	9.47	.06
Oblig can	14.79	-.01
Rép act	14.35	.05
Rev Accum	21.62	-.01
Titres can	15.91	.12
-London Life FF		
Act Étr MF	9.04	.03
ActInt(MF)	7.31	.11
Adv Pr	9.96	.06
Agg Pr	10.14	.05
Am Eq (J)	8.02	.02
Am Gr(AGF)	5.76	.01
As Gr(AGF)	10.35	.18
Bal (BG)	10.44	.06
Bal (S)	9.38	.05
Bal Gr (L)	9.48	.06
Bal Pr	10.64	.04
Bond (L)	228.83	-.14
Cdn Equ(L)	323.42	3.73
CdnBal(MX)	11.33	.05
CdnEqG(MX)	8.70	.06
CdnEqu (G)	10.70	.09
CdnOpp(MF)	10.57	.09
Conserv Pr	11.72	.01
Div (L)	14.44	.17
Div (MX)	13.76	.10
Divers (L)	170.81	.88
Equ/Bnd(G)	10.24	.05
Équil (MF)	9.97	.02
Equity (S)	8.63	.08
Equity(MF)	11.03	.04
Éthique(G)	9.79	.07
Euro Eq(S)	6.01	.05
Glb Eq (L)	7.13	.05
Glb Eq(J)	6.77	.05
Gov Bnd(G)	11.95	-.01
Gr Eq(AGF)	9.46	.06
Gr Equ (L)	9.84	.12
Gr&In(AGF)	10.51	.03
Gr&Inc(MF)	11.39	.04
Inc (L)	12.95	.03
Income(MF)	12.54	.04
Income(MX)	11.42	.00
IntEqu(JF)	10.24	.13
Lg Co (MF)	9.65	.07
MidCap(G)	11.97	.05
MMF (L)	21.91	.00
Mod Pr	11.61	.03
Mortgag(L)	167.05	-.09
NA Bal (L)	9.38	.04
NA Eq (BG)	10.20	.12
NatRes(MX)	16.25	-.03
PetEnt(MF)	10.59	.02
Pr Act Can	9.27	.07
Pr Act Mnd	7.49	.04
Pr Met(MX)	18.32	-.16
Pr Rev Fx	10.37	-.01
R Est (G)	12.88	.01
Sc&Tech(G)	6.42	.04
Sct Cr Am	5.82	.01
Sct Cr Can	7.95	.11
US Equ (L)	21.76	.03
Mack Dist GW		
Avant Rnde	5.10	-.01
Dist Oblig	5.85	.00
Dist Rev	6.25	.01
Equilibré	5.77	.02
Mack-MAXXUM Seg		
Div Gr Seg	6.03	.03
Dt retr	5.33	.02
MackCundDist GW		
Cdl Dt val	5.85	.03
CdlDtCaéqu	6.23	.01
CdlDtCanSé	6.03	.02
MackDistUniv GW		
GestSelCda	4.22	.02
UnDtCanCro	5.36	.03
UnDtcanéqu	5.35	.01
UnDteuocin	3.19	.01
UnDtgestsé	2.90	.01
UnUSBIChip	2.85	.04
UnvDt Aven	4.21	.03
MackSTAR Dist GW		
D NE Cr MA	4.82	.02
Dt en rev	4.79	.01
Dt enr LT	4.35	.01
Dt NE crLT	4.44	.01
Dt NE eq	4.94	.02
DtEnCrM-Ac	3.38	.02
DtEnCrMxLT	4.14	.02
DtEnEqCrR	4.89	.01
DtNeRevCr	5.25	.02
Manulife GIF		
AC Ind	9.88	.06
AC Ind NL	9.49	.05
ActInt(T)	7.07	—
Amer Eq Id	8.17	.12
CaPCp(Sax)	8.98	.06
E&P AC (S)	9.03	.07
E&P GroOp	9.65	.03
Éq Can AIM	9.73	.03
ÉqInt CI	7.96	.04
Équça(Sea)	9.26	.05
Éth équ	9.79	.05
FPG AC AGF	10.63	.05
FPG AQ E&P	9.43	.06
FPG CA AGF	10.25	.14
FPG CA E&P	8.61	.13
FPG craAIM	8.05	.16
FPG CRATal	10.26	.04
FPG CTRL	11.74	—
FPG divAGF	9.94	.08
FPG EC AIM	10.57	.06
FPG équ EP	8.58	.04
FPG ES Tri	11.53	.04
FPG GCCFid	10.67	.06
FPG Har CI	13.32	.06
FPG Mn CI	5.48	.05
FPG MR BPI	4.79	.06
FPG OC AGF	13.15	—
FPG OCFdlt	13.55	—
FPG RA Cr	9.45	.05
FPG RA Mod	9.96	.03
FPG RAAud	8.39	.05
FPG RASéc	10.05	.02
FPG RC HCI	12.16	.02
FPG RS E&P	8.26	.05
FPGAUSTalv	8.65	.14
FPGcaéqAGF	11.10	.02
FPGCAFid	9.88	.22
FPGCCSTri	12.06	.06
FPGCrEurFd	5.10	.02
FPGCSITri	13.47	.19
FPGFNFid	14.39	.05
FPGIndRER	5.69	.08
FPGMon E&P	11.81	—
FPGMonNLEP	11.86	—
FPGPIFid	10.65	.16
FPGRACFid	14.10	.02
FPGRépacEq	9.66	.04
FPGRevTalv	12.21	—
MonMul E&P	6.41	.06
ObMond (O)	12.32	-.05
PtCrGstFis	9.36	.07
RM E&P	12.09	.02
RpMd Fid	9.25	.08
T&P TotEq	9.34	.09
US Equ (S)	9.25	.17
ValS rE&P	7.94	.05
Manulife GIF 2		
AA BPI	5.61	.11
Achats Per	10.13	—
Actcan AGF	8.17	.04
ActInt(T)	6.53	—
ActUSVLTal	6.78	.11
Adv Tri	10.91	-.01
AIC Av II	7.17	—
ALC Talv	7.21	.03
AM E&P	5.63	.09
AmerAGFRER	5.08	.07
AQ E&P	8.06	.05
Can AIM	8.67	.02
CanCrSél T	9.88	.05
CaPCp(Sax)	12.06	.08
CatExCaAIM	7.36	.04
Cdn Ind	7.45	.04
Cib Am AIC	9.21	.04
CnRéActTal	8.63	.03
Cr Am AGF	5.46	.08
Cr Eur Fid	5.66	.02
Cr Sél Tri	9.46	.14
CrAm E&P	6.70	.10
CrAmérFid	6.69	.15
CrMCpAmAIM	5.40	.11
Div AGF	8.07	.07
E&P AC (S)	7.46	.06
E&P GroOp	9.69	.03
ÉcDmMd CI	6.95	.06
Éq Cn Ren	9.58	.02
ÉqInt CI	6.90	.04
Équça(Sea)	9.22	.04
Éth équ	8.90	.04
FPG ES Tri	9.61	.03
FPG S2 CRA	7.90	.04
FPGS2RAAud	8.52	.06
FrNordFid	8.48	.04
GCC Fid	7.96	.05
Harbour CI	10.24	.05
Ind Act Am	6.85	.11
Ind RER am	6.48	.09
IRER Fid	6.66	.10
M E&P	10.52	—
M E&P SF	10.52	—
MnVIR BPI	5.46	.07
Mond CI	5.50	.05
MonMul E&P	6.05	.05
nCrMon Ren	5.10	.05
NvVg E&P	8.16	.08
OblCanAGF	10.97	—
ObMond (O)	11.94	-.04
PortIntFid	6.84	.10
Prem AIM	9.16	.02
PtCrGstFis	8.09	.05
RA Séc	10.05	.01
RAC Fid	9.33	.02
RC Harb CI	10.83	.02
Rép ac cro	8.73	.05
Rép acÉqu	9.07	.04
RépacMod	9.55	.03
Rev Talv	11.07	.01
RM E&P	13.16	.03
RpMd Fid	7.94	.07
RS E&P	7.62	.05
T&P TotEq	9.38	.10
US Equ (S)	9.27	.17
ValS rE&P	7.29	.05
Manulife GIF e2		
AC AGF	8.17	.04
Achats Per	10.13	—
AIC Av II	7.17	—
AIM FPGpS2	7.36	.04
Amé AIM	5.40	.11
Amer AGF	5.46	.08
Amer Eq Id	6.85	.11
CA RER AGF	5.08	.07
Cib Am AIC	9.21	.04
CP AIM	9.16	.02
Div AGF	8.07	.07
E&P AC (S)	7.46	.06
E&P GroOp	9.69	.03
EC AIM	8.67	.02
ÉcDmMd CI	6.95	.06
ÉqSel Tri	9.61	.03
FPG P OCAG	10.97	—
FPG P RCHC	10.83	.02
FPG P2 CCS	9.88	.05
FPG P2 CRA	8.63	.03
FPG P2 GCC	7.96	.05
FPG P2 Rev	11.07	.01
FPG P2 RS	7.62	.05
FPG PS2 AC	7.45	.04
FPG PS2 AQ	8.06	.05
FPG PS2 CA	6.69	.15
FPG PS2 FN	8.48	.04
FPG PS2 RM	13.16	.03
FPG VSE&P	7.29	.05
FPGP 2AABP	5.61	.11
FPGP S2 CA	6.70	.10
FPGP S2 OM	11.94	-.04
FPGP S2 PI	6.84	.10
FPGP2 ACBP	5.46	.07
FPGP2 AI T	6.53	—
FPGP2 AMCI	5.50	.05
FPGP2 CrEu	5.66	.02
FPGP2 EqIn	6.90	.04
FPGP2 LC T	7.21	.03
FPGP2 RaCr	8.73	.05
FPGP2actUS	6.78	.11
FPGP2AME&P	5.63	.09
FPGP2CanPC	12.06	.08
FPGP2CrSel	9.46	.14
FPGP2ECRen	9.58	.02
FPGP2MME&P	6.05	.05
FPGP2RAMod	9.55	.03
FPGPS2 EQM	8.90	.04
FPGPS2 Ind	6.48	.09
FPGPS2 mon	10.52	—
FPGPS2 Mon	10.52	—
FPGPS2 RAC	9.33	.02
FPGPS2 RAE	9.07	.04
FPGPS2 RAS	10.05	.01
FPGPS2AvTr	10.91	-.01
FPGPS2CRen	5.10	.05
FPGPS2HarC	10.24	.05
FPGPS2Intl	6.66	.10
FPGS2EqCan	9.22	.04
NvVg E&P	8.16	.08
PtCrGstFis	8.09	.05
RA Aud	8.52	.06
RpMd Fid	7.94	.07
RT AGF	7.90	.04
T&P TotEq	9.38	.10
US Equ (S)	9.27	.17
Manuvie		
DivCanSup	23.88	—
NAL AccAct	17.71	—
NAL AccEqu	17.97	—
NAL Act Am	15.73	—
NAL ActCan	23.62	—
NAL ActUni	12.30	—
NAL MM Can	20.64	—
NAL OblCan	31.21	—
Manuvie		
V CT 1	19.66	—
V CT 2	17.96	—
V Divers 2	21.52	—
V GnsCap 1	13.79	—
V GnsCap 2	12.44	—
V Place 1	16.58	—
V Place 2	14.95	—
Vista Div1	23.83	—
-Maritime - A&C		
Accrois	29.87	.29
Act Amér	7.53	.01
Act Cdn	17.41	.20
Act Diver	10.24	.09
Act Dynam	10.97	.08
Act Intl	7.43	.07
Act Mond	7.29	.05
Act Valeur	8.75	.08
AGFCatCrAm	5.16	.00
AGFCatTInt	8.41	.11
AGFCrAmRER	5.07	.00
AGFMltMnd	7.87	.05
Bas Pac	51.20	.55
Can 60	8.51	.12
Cro Rev Am	164.06	.19
Crois Can	8.84	.02
Crois SP	8.62	.05
Decouverte	8.48	.01
Dirigé	9.60	.04
DivCan-A	9.27	.06
DivCan-C	9.26	.06
Equilibré	29.14	.11
EurAsie	7.71	.13
Europe	6.51	.13
Fid Cr Eur	5.68	.01
Fid FNord	11.53	.10
Fid P Intl	6.91	.01
IndAcAm500	7.24	.01
Mlti CrRv	8.50	.01
MM (A)	37.25	.01
MM (C)	35.20	.00
Oblig (A)	25.90	-.02
Oblig (C)	25.37	-.02
Pt Con Syn	8.54	.04
Pt Perf	8.05	.04
Pt Rv&Cr	8.74	.06
Pt100%Am	7.59	.01
PtREERCoSy	8.71	.05
REER PerSy	8.22	.06
Rend SP	7.99	.07
RER CI AIM	9.45	.06
RER Glob	5.76	.05
RER ME Tri	7.58	.04
Rev Div(A)	18.20	.15
Rev Div(C)	18.05	.15
Reven SP	8.96	.03
Revenu-A	10.62	-.01
Revenu-C	10.59	-.01
S&P 500	16.05	.08
T GlObTalA	11.90	-.01
T GlObTalC	11.75	-.01
Tal AC FC	11.86	.13
TalCdnRéAc	8.98	.07
-Maritime - B		
Accrois	7.44	.07
Act Amér	7.54	.01
Act Cdn	7.73	.09
Act Divers	7.92	.07
Act Dynam	9.56	.07
Act Intl	7.43	.07
Act Mond	5.54	.04
Act Valeur	8.75	.08
AGFCatCrAm	5.16	.00
AGFCatTInt	8.41	.11
AGFCrAmRER	4.86	.00
AGFMltMndB	7.87	.05
Bass Pac	4.65	.05
Can 60	8.51	.12
ConservSyn	7.79	.04
ConsSynRER	8.36	.05
Cro Rev Am	9.64	.01
Crois Can	8.17	.01
Crois SP	8.55	.05
Decouverte	6.90	.01
Dirigé	9.49	.04
DivCan-B	9.13	.06
Equilibré	7.33	.03
EurAsie	5.54	.09
Europe	4.98	.10
Fid Cr Eur	5.23	.01
Fid FNord	9.93	.09
Fid P Intl	6.79	.01
IndAcAm500	7.24	.01
Mlti CrRvB	8.26	.01
Oblig	7.88	-.01
PerformSyn	8.19	.04
PerSynRÉER	8.92	.06
Pt100%Am B	7.59	.01
Rend SP	7.96	.07
RER CI AIM	9.46	.06
RER GlObTl	10.47	-.01
RER ME Tri	7.46	.03
Rev Div	10.18	.09
Rev&crois	7.78	.05
Reven SP	8.86	.03
Revenu-B	10.19	-.01
S&P 500	6.02	.03
Tal AC FC	10.79	.12
Tal Act Cr	8.01	.08
Tal CdRéAc	8.37	.06
Tal RER Gl	5.33	.05
-Maritime - R		
Amér 100-R	2.78	.09
Amér 500-R	5.14	.07
Amér II-R	5.98	.12
Amér-R	14.26	.28
AvantTri-R	9.75	—
Can 60-R	6.47	.04
Cr can-R	14.05	—
Cr canII-R	9.61	—
Crois SP-R	7.64	.04
Déc Tri-R	2.33	—
Dirigé-R	14.93	.05
DirigéII-R	9.32	.03
DivCan-R	10.85	.04
DivCanII-R	10.16	.04
E.-O. II-R	6.46	.03
E.-O.-R	5.07	.02
Émerg II-R	7.84	-.06
Émerg-R	5.91	-.05
Euro 50-R	5.33	.03
Euro II-R	6.22	.07
Euro Tri-R	7.30	.06
Euro-R	5.06	.05
Intl II-R	7.19	.03
Intl-R	10.82	.05
Rend SP-R	6.87	.04
ResCanTriR	14.60	-.07
Rev II-R	10.31	—
Reven SP-R	8.44	.03
Revenu-R	11.42	—
Val II-R	8.42	.06
Val-R	16.70	.12
-Middlefield		
Compass	9.78	.04
MINT Inc	7.47	.02
MRF 02 II	20.71	-.03
MRF 2001	22.02	-.03
PATHFINDER	9.52	.04
SAGE Inc	12.89	.07
STaRS Inc	9.87	.04
NL-UltraFlexII		
Ac eur ABN	4.30	.06
Act am AGF	10.40	.01
Act Can Cr	9.41	.09
Act Can(D)	6.03	.01
Act cdn bs	11.09	.06
Act cdn-va	21.93	.21
Act Intl T	9.98	.16
Act Md ABN	4.67	.04
Act mond T	8.56	.10
ActAm (LM)	7.98	.01
ActInt(MB)	8.05	.01
Boomernomi	7.96	.01
Cr Eu Fid	5.48	.01
Div Opp	11.69	.10
Divers	20.02	.11
Divers séc	11.86	.04
Dividendes	14.44	.12
Exp cdnFid	11.23	.04
Fid Frt Nd	11.82	.11
Ind ActCdn	9.53	.14
Ind am DAQ	3.46	.00
Ind améri	8.18	.00
Indic intl	5.75	.10
Marché mon	15.06	.00
Mgest Act	6.90	.07
Mgest d op	7.67	.07
Mgst DvAud	7.17	.07
Oblig	18.19	-.01
Oblig s2	12.26	-.01
R Act Fid	9.16	.03
Revenu	12.28	-.01
Sélect Cdn	12.56	.11
SnSnMd(T)	8.73	.02
SvFnMd(CI)	8.03	.06
Tc Md(ABN)	6.62	.04
NL-UltraFlexRM		
ActAmérRER	4.58	.00
ActIntl(T)	8.77	.14
Action Glo	4.98	.04
Actions	6.28	.06
Crois eur	4.26	.06
ÉquilGlRER	5.54	.00
Equilibré	8.68	.05
Gestmonmar	5.80	.01
Ind ActCdn	6.56	.09
Ind US/DAQ	3.65	.00
IndActAmér	6.66	.00
IndEur/Asi	5.72	.10
MM	15.58	.00
RépActCan	9.13	.03
Rev Divid	12.12	.09
Rev Fixe	11.44	-.01
Str cr ca	8.58	.03
-Primerica CSF		
Acc act 1	13.57	-.01
Acc act 2	15.39	—
Acc act 3	15.63	—
Acc act 4	15.53	-.01
Acc act 5	15.38	—
-SSQ		
110	8.89	.01
110 II	9.18	.01
AcCanVIJFL	9.88	.00
Act Am AGF	7.16	.09
Act Am MB	7.09	.11
Act CanOGP	10.24	.05
Act Mond	7.95	.10
ActCan AIC	8.93	.09
ActCanCrGr	9.69	.07
ActCanNat	7.91	.05
Ast IA RER	6.37	.09
Ast In Aud	7.59	.04
Ast In Mnd	6.21	.05
Ast Ind CR	8.51	.04
Ast Ind Pr	9.01	.03
Ast IndCan	7.15	.03
Astra 125	10.78	-.01
Astra Dem	4.99	.01
Astra Div	8.50	.01
Astra GSST	7.79	.11
Astra Intl	7.10	.02
Astra MM	10.00	—
AstraAC PC	9.70	.03
AstraDCrMB	9.11	.04
DivCr&RIvy	9.56	.05
Obl Add	9.89	.00
Obl Nat	9.98	.00
Str Cr	9.10	.05
Str Equ	8.66	.02
Str Sec	9.45	.02
Standard Life		
Act croiss	10.29	.00
Conserv	9.82	.01
Croiss	9.62	.03
I act intl	6.07	.02
I act US	6.64	.10
I Actions	33.59	.26
I div can	14.20	.05
I équ rev	11.89	.03
I équil	32.89	.14
I Oblig	36.73	.00
I socrenél	11.20	.01
Modéré	9.72	.02
oblig int	12.95	-.07
Pt Audac	9.51	.04
RER Ind US	6.03	.09
RERind mon	6.12	.03
RERS&P500	6.07	.08
RInDynDiv	8.40	.00
Standard Life N		
Act US SF	6.62	.10
ActcroisSF	10.28	.00
ActIntlSF	6.05	.02
Actions SF	33.40	.26
Audac SF	9.51	.04
Cons SF	9.82	.01
Croiss SF	9.61	.03
Div can SF	14.16	.05
Équ.rev SF	11.86	.03
Équil SF	32.77	.14
Modéré SF	9.71	.02
Obl int SF	12.91	-.07
Oblig R.E.	11.16	.01
oblig SF	36.61	.00
RERIndUSSF	5.98	.09
RERMdDv-SF	8.36	.00
RERMond-SF	6.09	.03
RERSP500SF	6.04	.08
-Sun Life 100%		
Act Amér	5.00	—
Act Can Cl	10.95	—
Act Md Cl	7.32	—
AGF CanEqu	11.55	—
AGFCâtCrAm	5.48	—
AGFTreCan	12.80	—
ClPortMoCr	8.53	—
Div Cl	10.84	—
FidCrAmér	6.49	—
FidFrontN	12.31	—
FidPoIntl	7.21	—
FidRepActC	11.09	—
MM Cl	11.30	—
Ob MT Cl	11.75	—
Par Can Cl	10.65	—
Pl Can Cl	12.92	—
PoCanCrMCl	9.33	—
PoCanCroCl	10.28	—
PoPlPrCnCl	10.74	—
PtCanEqCl	10.45	—
PtRvCan Cl	11.26	—
Sce Oblig	11.40	—
SceActCan	9.38	—
SceEquilCr	9.33	—
TrCanCrSe	12.69	—
Tri Cr Sél	11.39	—
TriObliCan	11.89	—
Vl Am Cl	6.60	—
-Sun Life 75%		
Act Amér	5.35	—
Act Can Cl	10.96	—
Act Md Cl	7.61	—
AGF CanEqu	11.72	—
AGFCatCrAm	5.75	—
AGFTreCan	13.19	—
Div Cl	11.00	—
FidCrAmér	6.88	—
FidFrontN	12.77	—
FidPoIntl	7.46	—
FidRepActC	11.35	—
MM Cl	11.37	—
ob MT Cl	11.93	—
ObliCanTri	11.94	—
Par Can Cl	11.06	—
Pl Can Cl	13.07	—
PoCanCrMCl	9.74	—
PoPlPrCnCl	10.73	—
PortMoCrCl	9.20	—
PtCanCr Cl	10.42	—
PtCanEquCl	10.65	—
PtRvCan Cl	11.38	—
Sce oblig	11.12	—
SceActCan	9.72	—
SceEquilCr	9.54	—
TrCanCrSél	12.93	—
Tri Cr Sel	11.78	—
Val Am Cl	6.43	—
-SunWise (Basic)		
AGF Can Éq	9.25	—
AGF CtCrAm	6.40	—
AGF Tit Cn	8.70	—
AIC Cb Am	9.37	—
AIC Cb Am	8.39	—
AIC PrAuj	8.02	—
AIC PrPers	7.71	—
AIC Pt DyA	7.07	—
AIC Pt PrA	7.26	—
AIC PtDyAj	7.74	—
AIC PtDyDm	7.54	—
AIC PtDyPr	7.48	—
AIC PtPrDm	7.74	—
AIM Cat DC	9.46	—
CI act can	8.32	—
CI Act Int	7.96	—
CI Div	10.35	—
CI Harbour	9.71	—
CI Obl CT	10.32	—
CI pl can	9.90	—
CI Pt MdCr	8.21	—
CI ptcanéq	9.18	—
CI Rv & Cr	10.10	—
CI ScÉcDM	7.71	—
CI Sign RÉ	11.03	—
CI TACT	7.47	—
CI val am	7.15	—
CIptcancon	9.76	—
CIptcancro	9.21	—
CIptrevcan	10.22	—
Fid Cr	7.17	—
Fid Fr Nrd	8.86	—
Fid Pt Int	7.62	—
Fid Rp Can	9.46	—
Fid Rp Mnd	8.24	—
Id AcAm(B)	6.90	—
IdAcCan(B)	8.64	—
IdAcInt(B)	7.70	—
IdObCan(B)	10.54	—
Indx MM	10.16	—
MB AcCanVI	9.42	—
MB Act Mnd	7.48	—
MB Act Mnd	7.62	—
MB Équ Cr	9.10	—
MB Rv Fixe	10.55	—
ML Val Am	7.71	—
ML VI MdSI	6.51	—
ML VIÉqCan	9.93	—
PtCanCrMax	8.30	—
Tri Cr Rev	10.13	—
Tri Cr Sél	8.93	—
Tri Md Éq	9.15	—
Tri Soc Am	7.58	—
TA GS3 100/100		
ActCroiçon	4.44	.02
ActCroiéqu	3.83	.03
ActCroisAu	2.86	.04
ActCroiss	3.44	.04
Can MM	5.20	.00
OptCroisA	2.83	.01
Opti Conse	4.41	.00
Opti crois	3.48	.01
Opti équil	3.84	.01
TOPCMg1010	4.79	.03
TOPGMg1010	3.79	.02
TOPGSc1010	3.88	.01
TOPUSM1010	4.09	.00
TA GS3 75/100		
21e s7510	2.11	.06
Act 7510	2.69	.02
ActAme7510	2.99	.06
ActCroiçon	4.43	.02
ActCroiéqu	3.84	.03
ActCroisAu	2.93	.04
ActCroiss	3.45	.04
AGFIP 7510	3.51	.04
AICAmF7510	4.66	.00
AICDCd7510	4.38	.02
Amfrcp7510	3.07	.04
Asiati7510	3.09	.00
Cafrcp7510	3.44	.02
Can mm7510	5.20	.00
CanAsie	3.18	-.01
CanEqu7510	4.07	.02
CanEur7510	2.46	.03
CaUsfc7510	3.11	.05
CI Gl 7510	4.04	.01
CIGBm 7510	3.75	.00
CU21e 7510	2.03	.07
FidCA 7510	4.87	.02
FidIP 7510	3.82	.00
FidTN 7510	4.63	.04
IndEur7510	2.84	.02
McIvGI7510	4.94	.01
OblCan7510	5.52	.01
OptCroisA	2.88	.01
Opti Conse	4.44	.00
Opti crois	3.51	.01
Opti équil	3.87	.01
TDDvIn7510	5.11	.04
TOPCMg7510	4.68	.03
TOPGMg7510	3.75	.02
TOPGSc7510	3.84	.01
TOPUSM7510	3.90	.00
TA GS3 75/75		
21esiè7575	2.13	.06
Act Amér	3.04	.06
Act can	2.79	.02
ActCroisAu	2.91	.04
AGFIP 7575	3.52	.04
AICAmF7575	4.67	.00
AICDCd7575	4.37	.02
Amfortcap	3.09	.04
Asiati7575	3.12	.00
Cafortcap	3.50	.02
Can Equil	4.16	.02
Can MM	5.20	.00
CanAsi7575	3.22	-.01
CanEur7575	2.47	.03
CanUS 21eS	1.97	.06
CanUSfcap	3.10	.05
CI Gl 7575	4.05	.01
CIGBm 7575	3.93	.00
FidCA 7575	4.86	.02
FidIP 7575	3.88	.00
FidTN 7575	4.56	.04
IndEur7575	2.85	.02
McIvGI7575	4.88	.01
Oblig Can	5.52	.01
OptCroisA	2.89	.01
Opti Conse	4.47	.00
Opti crois	3.52	.01
Opti équil	3.88	.01
RAcons7575	4.45	.02

Suite à la page D 19

Noranda inc. abolira les postes de 125 employés en grève à Rouyn

Reuters

TORONTO — Le groupe minier canadien Noranda inc. a annoncé hier son intention d'abolir 125 emplois à sa fonderie Horne, de Rouyn-Noranda, soit 22 % des employés de l'usine en grève depuis neuf mois.

Noranda a fait l'annonce des compressions au cours d'une rencontre avec le syndicat hier, la première entre les deux parties depuis le rejet des dernières offres par le syndicat en novembre.

Noranda et les représentants du syndicat comptent se rencontrer de nouveau « le plus tôt possible » afin de discuter des façons d'amoindrir l'impact des compressions. Ce retour à la table des négociations permettra également la reprise des discussions en vue d'une nouvelle convention collective. « Notre objectif est de reprendre les discussions le plus rapidement possible », a déclaré au cours d'un entretien le président par intérim du syndicat de la fonderie Horne, Stéphane Langlois. Selon le syndicat, la grève des 550 employés n'a pas influencé la décision de Noranda de supprimer des postes.

« On n'est surpris d'aucune façon. Je n'ai vu personne tomber en bas de sa chaise », a dit Stéphane Langlois, ajoutant que Noranda songeait à des compressions depuis presque un an.

Noranda a justifié sa décision par la faiblesse des marchés du cuivre. « Noranda vise toujours la rentabilité à moyen et long terme de la fonderie Horne et, pour y arriver, il lui est nécessaire de prendre des mesures pour réduire les coûts d'exploitation tant au niveau de la main-d'oeuvre que dans d'autres secteurs », a indiqué le directeur général de la fonderie de Horne, Mario Chapados.

Noranda compte par ailleurs investir 10,3 millions de dollars en exploration au Québec en vue de découvrir de nouveaux gisements de cuivre-zinc.

BOURSE DE MONTRÉAL - OPTIONS CANADIENNES

Série	Prix	Off.	Dem.	Dern. opt.	Vol.	Opt. en cours
AOL Time Warner					10000	10000
Inco Ltd					5325	29303
S & P 500 INDEX					4000	18150
Diamond Trust Series I					2000	15600
Nortel networks					1583	179425

Série	Prix	Off.	Dem.	Dern. opt.	Vol.	Opt. en cours
bombrd LNG TRM OPT 04 C $5.050						**39**
JA	3.00	2.20	2.40			692
	3.00 P	0.15	0.35			44
	4.00	1.50	1.75			433
	4.00 P	0.50	0.65			302
	5.00	1.05	1.25			1806
	5.00 P	0.90	1.15			693
	6.00	0.75	0.80	0.80	14	910
	6.00 P	1.60	1.80			178
	7.5	0.35	0.55	0.40	15	1074
	7.5 P	2.75	2.95	2.95	10	363
	10.00	0.15	0.35			2058
	10.00 P	4.95	5.15			468
	12.	0.05	0.20			738
	12. P	7.35	7.55			283
	15.00	0.05	0.15			1050
	15.00 P	9.85	10.00			234
	17.	0.01	0.15			786
	17. P	12.35	12.50			55
	20.00	0.01	0.10			1202
	20.00 P	14.85	15.00			70
	22.	0.01	0.10			213
	22. P	17.35	17.50			10
	25.00	0.01	0.10			595
	25.00 P	19.85	20.00			51
iUnits 60 Lng Trm Opt 04 C $37.640						
MR	35.00	4.85	5.30			563
	35.00 P	2.05	2.30			20
	37.	3.40	3.80			70
	37. P	2.95	3.20			20
	40.00	2.30	2.60			71
	40.00 P	4.20	4.60			20
iUnits 60 Lng Trm Opt 05 C $37.640						
MR	35.00	5.90	6.80			55
	35.00 P	2.70	3.45			20
	37.	4.60	5.55			1
	37. P	3.75	4.50			20
	40.00	3.65	4.40			6
	40.00 P	5.05	5.95			
s&p/tsx 60 index C $37.640						**73**
FB	37.	0.30	0.45	0.30	4	452
MR	37.	1.05	1.20	1.00	27	1198
	37. P	0.75	0.95	0.90	10	1005
	40.00	0.15	0.25	0.25	2	1569
AP	38.00	1.05	1.25	1.00	21	153
JN	37.	1.95	2.15	1.90	7	374
SP	41.00	1.00	1.20	1.00	2	187
telus corp. C $17.990						**55**
FB	18.00	0.20	0.35	0.30	4	388
MR	16.00	2.05	2.30	2.00	20	1065
	18.00	0.75	0.85	0.75	10	799
JN	16.00 P	0.75	0.95	0.85	10	191
	18.00	1.50	1.70	1.45	11	262
Abitibi Cons. C $11.080						**1**
JN	10.00	1.40	1.60	1.70	1	21
Agnico-Eagle C $20.380						**349**
FB	19.00 P	0.05	0.20	0.10	5	15
	20.00	0.55	0.75	0.35	9	76
	20.00 P	0.25	0.40	0.55	10	423
MR	16.00	4.40	4.60	4.45	5	7
JN	20.00 P	2.30	2.55	2.60	200	262
	22.00	2.00	2.15	2.00	100	148
	26.00	0.90	1.10	1.00	20	125
Air Canada C 345						**145**
AP	5.00 P	1.60	1.75	1.75	10	741
JY	5.00	0.15	0.20	0.20	70	832
	5.00 P	1.75	1.85	1.95	65	955
Alcan inc. C $43.900						**360**
FB	42.	1.40	1.50	1.20	15	199
	47. P	3.75	3.90	4.45	20	426
	50.00 P	6.15	6.50	7.00	20	137
MR	40.00 P	0.40	0.60	0.40	10	55
	42.	2.30	2.45	2.25	6	95
	42. P	1.15	1.25	1.35	45	156
	45.00	0.95	1.15	0.95	20	288
AP	40.00 P	0.90	1.05	1.05	10	172
	42. P	1.50	1.70	1.70	45	163
	45.00	1.55	1.80	1.60	75	316
	47.	0.80	0.90	0.70	10	280
	47. P	4.45	4.60	4.80	20	466
	50.00 P	6.50	6.75	6.90	20	80
JY	40.00 P	1.95	2.15	2.05	4	177
	45.00	2.90	3.10	2.95	30	202
	47.	1.90	2.10	1.65	10	143
Angiotech Pharma Inc. C $56.450						**56**
MR	55.00	3.80	4.10	3.75	10	97
JN	60.00 P	7.20	7.70	7.20	6	6
	65.00 P	10.35	11.10	11.00	20	20
SP	45.00 P	2.55	3.45	2.80	20	51
AOL TIME WARNER C $11.070						**10000**
SP	14.00	0.16	0.16	0.16	10000	10000
ATI TECHNOLOGIES INC. C $6.590						**72**
AP	8.00	0.20	0.35	0.30	5	572
JY	6.00	1.35	1.60	1.65	2	177
	7.00	0.90	1.10	1.25	5	317
	8.00	0.60	0.80	0.60	10	290
	12.00	0.05	0.25	0.20	50	90
Ballard Power Systems C $15.400						**177**
FB	15.00	0.55	0.75	1.10	5	215
	15.00 P	0.10	0.25	0.25	16	144
	17.	0.02	0.15	0.05	16	424
MR	15.00	1.35	1.45	1.45	100	150
JY	15.00	2.75	3.00	3.10	40	73
BARRICK GOLD (ABX CN) C $24.350						**531**
FB	22.	1.75	1.90	1.40	11	411
	25.00	0.05	0.15	0.15	144	5361
	25.00 P	0.75	0.85	1.25	16	446
MR	22. P	0.45	0.60	0.60	100	239
	25.00	0.90	1.05	0.90	74	1880
	25.00 P	1.55	1.70	1.80	12	355
	27.	0.25	0.35	0.25	66	480
AP	25.00	1.30	1.50	1.35	32	5261
	27.	0.60	0.70	0.60	18	3110
JY	25.00	2.15	2.40	2.20	27	621
	27.	1.30	1.50	1.35	22	934
	30.00	0.75	0.90	0.80	9	3030
Barrick Long Trm Opt 04 C $24.350						**10**
JA	20.00	6.00	6.30			50
	20.00 P	1.50	1.75	1.60	10	67
	22.	4.50	4.90			3
	22. P	2.50	2.85			48
	25.00	3.40	3.70			70
	25.00 P	3.85	4.15			10
	27.	2.45	2.75			89
	27. P	5.40	5.75			10
Barrick Long Trm Opt 05 C $24.350						
JA	20.00	7.30	7.65			66
	20.00 P	2.45	2.75			11
	22.	6.00	6.45			44
	22. P	3.60	4.05			91
	25.00	5.10	5.45			52
	25.00 P	5.00	5.40			36
	27.	4.10	4.60			70
	27. P	6.55	6.95			46
Biovail Corp. C $50.430						**365**
FB	45.00	5.20	5.60	5.05	10	320
	50.00	0.75	0.95	0.60	93	1705
	50.00 P	0.40	0.60	0.55	9	39
MR	45.00	6.00	6.35	5.60	35	52
	50.00	2.40	2.65	2.55	50	1406
	55.00	0.65	0.90	0.55	10	26
AP	40.00 P	0.55	0.80	0.80	50	243
	45.00	6.70	7.20	6.40	2	241
	45.00 P	1.40	1.50	1.50	40	57
	50.00	3.35	3.50	3.45	14	2082
	50.00 P	2.85	3.10	3.20	4	84
JY	50.00	5.45	5.95	5.45	21	258
	55.00	3.25	3.55	3.10	27	343
Bk Nova Scotia C $52.510						**586**
FB	52.	0.30	0.50	0.45	203	580
	52. P	0.35	0.50	0.50	25	1846
MR	50.00	3.00	3.10	2.85	4	124
	52.	1.20	1.40	1.20	203	921
	55.00	0.35	0.55	0.40	16	205
AP	45.00	7.65	7.85	7.70	5	147
	50.00	3.20	3.40	3.10	24	818
	50.00 P	0.75	0.90	0.75	7	891
	52.	1.60	1.75	1.55	19	786
	55.00	0.65	0.80	0.70	20	2745
JY	50.00 P	1.75	1.90	2.05	20	123
	52.	2.60	2.75	2.55	33	233
	57.	0.85	0.95	0.85	7	257
Bombard LNG TRM OPT 05 C $5.050						**23**
JA	3.00	2.45	2.70			925
	3.00 P	0.40	0.65			190
	4.00	1.80	2.15			1164
	4.00 P	0.75	1.10			515
	5.00	1.55	1.70	1.70	8	2763
	5.00 P	1.30	1.60			310
	6.00	1.20	1.35			571
	6.00 P	1.90	2.25			170
	7.5	0.80	1.00			800
	7.5 P	3.00	3.30			399
	10.00	0.40	0.65			1311
	10.00 P	5.10	5.40			345
	12.	0.25	0.40	0.25	15	1075
	12. P	7.40	7.70			303
	15.00	0.10	0.30			846
	15.00 P	9.80	10.10			220
	17.	0.10	0.20			435
	17. P	12.30	12.50			75
BOMBARDIER INC. C $5.050						**392**
FB	5.00	0.10	0.20	0.20	19	595
MR	5.00	0.35	0.45	0.35	155	1507
	5.00 P	0.25	0.40	0.35	25	300
	6.00	0.07	0.15	0.10	55	1082
AP	4.00	1.15	1.25	1.25	15	642
	7.5	0.05	0.10	0.05	15	5063
JY	5.00	0.75	0.85	0.75	8	559
	6.00	0.40	0.50	0.40	100	1450
Brascan Corp Class A C $29.520						**8**
JN	30.00	1.30	1.45	1.35	8	13
Bk Mont C $42.220						**527**
MR	38.00	4.35	4.55	4.75	10	20
	42.	0.90	1.10	0.90	280	2251
AP	40.00	2.85	3.05	2.95	10	1209
	42.	1.15	1.40	1.30	90	4745
	45.00	0.30	0.50	0.45	10	1371
JY	38.00 P	0.55	0.80	0.55	3	215
	42.	1.95	2.20	1.90	40	781
	45.00	0.95	1.15	1.10	84	1644
BCE Emergis C $7.450						**50**
MR	6.00	1.65	1.70	1.65	30	82
	7.5	0.55	0.70	0.70	20	148
BCE Inc Lng Trm Opt 05 C $29						**45**
JA	25.00	5.70	6.10			15
	25.00 P	2.30	2.55			115
	27.	4.45	4.70			35
	27. P	3.35	3.60			69
	30.00	3.20	3.45	3.25	25	133
	30.00 P	4.70	4.95			137
	32.	2.30	2.55	2.45	20	169
	32. P	6.20	6.55			147
BCE INC. C $29						**288**
FB	25.00	3.95	4.05	3.90	5	231
	27.	1.40	1.55	1.55	47	3243
	30.00	0.02	0.05	0.05	31	7276
	30.00 P	0.95	1.15	1.15	10	1537
MY	27. P	0.60	0.80	0.65	7	5805
	30.00	0.65	0.80	0.75	8	4054
	30.00 P	1.90	2.05	1.95	10	219
AG	27.	2.45	2.60	2.50	50	1022
	27. P	1.20	1.35	1.25	5	2144
	30.00	1.15	1.35	1.20	31	392
	32.	0.45	0.60	0.55	84	1010
BCE Lg Trm Opt 2004 C $29						
JA	22.	6.70	7.00			56
	22. P	0.55	0.75			218
	25.00	4.70	4.95			66
	25.00 P	1.10	1.30			205
	27.	3.10	3.30			2535
	27. P	2.00	2.20			135
	30.00	1.90	2.05			1179
	30.00 P	3.30	3.50			190
	32.	1.00	1.25			462
	32. P	4.90	5.30			128
BK NS LNG TRM OPT 05 C $52.510						**30**
JA	40.00	14.25	14.75			69
	40.00 P	1.90	2.15			59
	45.00	10.75	11.25			61
	45.00 P	3.30	3.55	3.60	30	165
	50.00	7.70	8.10			104
	50.00 P	5.25	5.60			78
	55.00	5.25	5.65			50
	55.00 P	7.85	8.20			30
	60.00	3.50	3.75			124
	60.00 P	10.85	11.35			35
BMO Lng Trm Opt 04 C $42.220						**63**
JA	30.00	12.50	13.10	12.80	10	372
	30.00 P	0.30	0.55			198
	35.00	8.05	8.50			1202
	35.00 P	0.75	1.00			337
	40.00	4.60	4.85	4.90	33	7844
	40.00 P	2.30	2.55			1061
	45.00	1.90	2.00	1.95	20	1128
	45.00 P	4.80	5.20			10
BMO LNG TRM OPT 05 C $42.220						**3**
JA	30.00	13.15	13.90			93
	30.00 P	1.05	1.30			5
	35.00	9.45	9.95			69
	35.00 P	2.10	2.35	2.35	3	39
	40.00	6.10	6.60			261
	40.00 P	3.90	4.15			73
	45.00	3.75	3.95			110
	45.00 P	6.45	6.95			21
BNS Lng Trm Opt 04 C $52.510						**41**
JA	40.00	12.90	13.35	12.80	5	243
	40.00 P	0.60	0.80			261
	45.00	8.90	9.00			106
	45.00 P	1.55	1.60			288
	50.00	5.35	5.70	5.50	10	1289
	50.00 P	3.05	3.20			1153
	55.00	2.85	3.00	2.85	20	627
	55.00 P	5.55	5.85			29
	60.00	1.25	1.45	1.30	6	600
	60.00 P	8.95	9.25			207
Canadian Natural C $47.450						**733**
FB	45.00	2.45	2.60	2.70	2	752
	47.	0.25	0.45	0.35	224	575
	47. P	0.30	0.45	0.25	153	308
MR	47.	1.50	1.70	1.55	2	683
	50.00	0.50	0.70	0.60	9	2551
JN	45.00	4.50	4.70	4.50	4	9
	45.00 P	1.80	2.00	1.95	226	226
	50.00	1.85	2.05	1.85	113	229
Canadian Tire Class A C $29.480						**2**
AP	32.	0.10	0.35	0.20	2	254
CDN. IMPERIAL BK. OF COM C $43.100						**181**
FB	42.	0.65	0.85	0.65	14	1390
MR	42.	1.50	1.75	1.70	4	1117
	45.00	0.50	0.70	0.60	123	314
AP	42.	1.80	2.05	1.80	4	7721
	45.00	0.80	0.95	0.90	10	1727
JY	45.00	1.70	1.85	1.70	16	1408
	47.	0.90	1.05	1.05	10	445
Cdn Pacific Railway C $31.620						**111**
FB	32. P	0.85	0.95	0.95	20	134
AP	30.00 P	0.55	0.65	0.65	4	96
	32.	0.90	0.95	0.85	7	1427
	32. P	1.75	1.85	1.85	10	283
JY	32.	1.60	1.75	1.50	60	572
	35.00	0.70	0.85	0.70	10	188
Cdn. National Railway Co C $64.490						**55**
FB	65.00	0.30	0.55	0.30	4	309
MR	70.00	0.30	0.50	0.45	25	395
JN	65.00 P	4.50	4.75	5.00	10	179
	70.00	2.10	2.25	1.95	2	254
SP	75.00	2.15	2.35	2.15	14	41
Celstica Lng Trm Opt 04 C $18.150						**10**
JA	15.00	5.80	6.50			25
	15.00 P	2.40	2.90			7
	17.	4.45	5.20			25
	17. P	3.45	4.10			40
	20.00	3.45	4.20			45
	20.00 P	4.85	5.50			40
	22.	2.55	3.05			5
	22. P	6.50	7.10			30
	25.00	2.00	2.50	2.00	10	18
	25.00 P	8.35	9.00			60
	27.	1.60	1.95			28
	27. P	10.30	10.90			5
	30.00	1.15	1.50			25
	30.00 P	12.45	12.90			25
Celstica Lng Trm Opt 05 C $18.150						
JA	15.00	7.65	8.35			1
	15.00 P	3.75	4.50			
	17.	6.55	7.40			
	17. P	4.80	5.70			
	20.00	5.65	6.50			15
	20.00 P	6.35	7.25			3
	22.	4.90	5.00			16
	22. P	8.10	9.00			10
	25.00	4.15	4.80			3
	25.00 P	9.75	10.60			10
	27.	3.45	4.05			16
	27. P	11.60	12.30			
	30.00	2.90	3.40			
	30.00 P	13.60	14.05			
Cognos Inc. C $35.100						**57**
FB	35.00 P	0.45	0.80	0.40	50	129
MY	40.00	1.75	2.05	1.70	1	15
AG	35.00	5.05	5.50	4.95	6	18
CAE Inc. C 479						**43**
MR	7.00 P	2.15	2.40	2.30	30	213
JN	5.00	0.45	0.65	0.50	13	245
CDA Jun 2023 8.00 C						**20**
JN	132.00	0.66	0.92	0.60	20	2
CDA LIFE INSURANCE CORP C $42.780						**16**
FB	42. P	2.35	0.70	0.25	14	14
MR	40.00	2.60	3.30	2.65	10	127
	42. P	0.45	1.20	0.50	17	27
AP	32.	9.70	10.75	10.40	3	53
	40.00	2.65	3.20	2.75	15	316
	40.00 P	0.03	0.55	0.40	3	42
JY	40.00 P	0.45	0.85	0.55	20	391
	42.	1.45	1.70	1.70	334	569
CELESTICA INC. C $18.150						**672**
FB	15.00	3.05	3.25	3.05	20	40
	17.	0.75	0.80	0.85	88	246
	17. P	0.15	0.30	0.15	78	258
MR	15.00	3.40	3.65	3.50	5	62
	15.00 P	0.30	0.45	0.35	77	269
	17.	1.65	1.75	1.70	123	431
	20.00	0.65	0.75	0.60	153	525
	22.	0.15	0.35	0.30	30	191
JN	17.	3.00	3.30	3.10	24	204
	20.00	1.90	2.05	1.85	16	446
	22.	1.25	1.40	1.20	20	217
	27.	0.30	0.55	0.25	5	276
SP	15.00 P	1.75	2.05	1.85	10	20
	17.	3.85	4.15	4.05	633	
	20.00	2.85	3.00	2.95	13	53
	22.	1.95	2.25	1.90	4	103
CGI Group Cl A C $7.030						**106**
FB	7.00	0.05	0.10	0.10	61	1059
	9.00 P	1.95	2.05	1.95	20	45
MY	9.00 P	2.00	2.15	1.95	20	70
AG	7.00 P	0.80	0.95	0.80	5	70
CIBC Lng Trm Opt 04 C $43.100						**4**
JA	40.00	5.20	6.10			65
	40.00 P	2.65	3.15			63
	42.	3.90	4.45			1005
	42. P	3.75	4.40			67
	45.00	2.75	3.30	2.95	4	88
	45.00 P	5.25	6.05			25
	47.	1.95	2.10			250
	47. P	6.90	7.75			21
CIBC Lng Trm Opt 05 C $43.100						
JA	40.00	7.35	7.60			119
	40.00 P	4.25	4.90			149
	42.	5.60	6.35			80
	42. P	5.55	6.20			50
	45.00	4.50	5.25			127
	45.00 P	6.85	7.55			70
	47.	3.60	4.20			135
	47. P	8.40	9.20			106
Diamond Trust Series I C $80.850						**2000**
SP	77.00 P	0.83	0.84	0.81	2000	12000
Dofasco Inc C $27.140						**10**
JN	30.00 P	3.75	3.95	3.65	10	13
Domtar Inc C $16.460						**20**
AG	18.00	0.55	0.75	0.60	20	105
Enbridge Inc. C $41.360						**32**
FB	42. P	1.00	1.30	1.45	10	26
MR	42.	0.50	0.75	0.40	2	142
JN	42. P	2.55	2.80	2.65	10	45
	45.00	0.50	0.75	0.70	10	224
Encana Corp. C $47.200						**533**
FB	45.00 P	0.05	0.15	0.03	100	474
	47.	0.25	0.40	0.25	340	1406
MR	50.00	0.45	0.50	0.50	25	1293
AP	40.00 P	0.20	0.35	0.30	10	204
	42.	5.25	5.45	5.00	2	337
	47. P	2.10	2.35	2.50	5	210
JY	47.	3.30	3.45	3.10	1	271
	52.	1.35	1.40	1.30	50	517
Fairmont Hotels & Resort C $31.470						**115**
FB	32.	0.05	0.20	0.15	80	1195
MR	32.	0.45	0.75	0.40	15	95
AP	35.00	0.15	0.40	0.20	20	26
Glamis Gold Inc. C $17.230						**50**
MR	20.00	0.45	0.65	0.50	50	50
Goldcorp Inc. C $17.690						**177**
FB	18.00	0.15	0.30	0.20	5	256
	20.00 P	2.25	2.45	2.55	5	182
MR	16.00	2.30	2.50	2.40	8	13
	18.00	1.15	1.35	1.20	45	258
	20.00	0.50	0.60	0.55	40	269
AP	18.00	1.70	1.85	1.60	10	563
	20.00	1.00	1.05	1.00	5	749
	22.00	0.55	0.65	0.55	51	757
JY	18.00	2.70	2.85	2.55	1	113
	20.00	1.90	2.10	1.85	2	374
	22.00	1.35	1.60	1.35	5	880
Hurricane Hydrocarbone C $16.500						**30**
FB	17. P	0.85	1.25	1.10	20	100
	20.00 P	3.60	3.70	3.65	10	40
HUSKY ENERGY INC. C $16.760						**6**
SP	18.00	0.70	0.80	0.70	6	41
Imperial Oil Ltd C $46.620						**60**
FB	45.00	1.65	1.85	1.70	18	618
MY	45.00	2.80	2.95	2.80	1	234
	47.	1.40	1.55	1.45	20	512
	50.00	0.55	0.75	0.75	1	104
AG	50.00	1.30	1.50	1.50	20	391
Inco Ltd C $31.800						**5325**
FB	30.00	1.75	1.90	1.90	120	2888
	32.	0.05	0.15	0.20	50	2345
	32. P	0.75	0.90	0.90	90	3299
	35.00 P	3.20	3.30	3.25	2000	493
MR	30.00 P	0.45	0.65	0.45	10	810
	32.	0.90	1.00	0.90	1000	2069
	32. P	1.55	1.75	1.70	2000	2050
MY	32. P	2.20	2.40	2.25	10	248
	35.00	0.80	0.85	0.85	15	1393
AG	32.	2.65	2.85	2.65	20	101
	35.00	1.65	1.80	1.75	10	94
JDS UNIPHASE CDA LTD. C 469						**15**
AG	5.00	0.75	0.85	0.80	15	102
Kinross Gold Corporation C $11.290						**33**
AG	14.00	1.10	1.25	1.05	13	229
	16.00	0.65	0.80	0.75	20	30
Loblaw Companies Ltd. C $56.800						**35**
JY	57.	2.30	2.90	2.90	35	107
Magna Intl Cl.A C $85.090						**148**
FB	80.00	5.05	5.60	5.30	20	66
	80.00 P	0.05	0.25	0.20	10	54
	85.00	0.95	1.20	0.50	25	327
	110.00 P	24.50	25.15	25.10	5	37
MR	85.00	2.75	3.05	2.80	4	7
	85.00 P	2.95	3.25	3.15	18	41
	90.00	1.00	1.20	0.80	3	62
	95.00 P	10.20	10.85	10.65	28	68
MY	95.00	1.30	1.65	1.35	10	62
	100.00 P	15.60	15.95	16.00	15	95
AG	100.00	1.90	2.20	1.85	10	38
Manulife financial corp C $37.460						**908**
FB	37.	0.30	0.50	0.60	35	1179
	37. P	0.40	0.50	0.25	10	30
MR	37.	1.15	1.35	1.15	20	1329
AP	40.00	0.65	0.75	0.65	5	2324
	40.00 P	3.05	3.25	2.75	6	55
JY	30.00 P	0.35	0.60	0.55	50	323
	37.	2.50	2.75	2.65	11	213
	37. P	2.35	2.60	2.60	420	258
	40.00	1.40	1.65	1.70	3	324
	40.00 P	3.85	4.10	3.90	1	31
	42.	0.70	0.80	0.80	10	173
	42. P	5.55	5.90	5.80	337	113
Mds Inc. C $22						**12**
MY	25.00	0.10	0.40	0.30	7	570
AG	25.00	0.70	1.00	1.00	2	52
	27.	0.25	0.50	0.30	3	3
Meridian Gold Inc C $22.230						**90**
MR	27. P	5.30	5.55	5.40	50	60
AP	22. P	2.25	2.35	2.25	5	59
JY	22.	3.25	3.40	3.35	5	5
	22. P	3.25	3.40	3.20	30	196
Methanex Corp. C $13.500						**3**
AP	15.00	0.05	0.25	0.30	3	104
Molson Inc Class A C $32.800						**6**
AG	35.00	2.00	2.45	2.10	6	10
Moore Corp Ltd C $17.430						**5**
FB	18.00 P	0.40	0.65	0.30	5	
National Bank C $32.480						**167**
FB	32.00	0.50	0.60	0.70	10	70
AP	34.00	0.30	0.45	0.45	110	1205
JY	30.00	3.15	3.30	3.20	10	96
	32.00 P	1.40	1.60	1.50	20	121
	34.00	0.90	1.05	1.05	4	608
OC	34.00	1.25	1.40	1.30	2	46
	36.00	0.70	0.80	0.75	11	11
Natl Bk Lng Trm Opt 04 C $32.480						**12**
JA	24.00	8.55	8.85			89
	24.00 P	0.25	0.45			30
	26.00	6.85	7.20			24
	26.00 P	0.45	0.70			54
	28.00	5.15	5.50	5.50	1	147
	28.00 P	0.80	1.05			144
	30.00	3.75	3.95			725
	30.00 P	1.35	1.60			171
	32.00	2.50	2.75			282
	32.00 P	2.15	2.40			299
	34.00	1.60	1.85			210
	34.00 P	3.30	3.55			12
	36.00	0.95	1.20	1.10	11	399
	36.00 P	4.70	4.95			11
Noranda Inc. C $13.900						**10**
AG	12.00	2.10	2.35	2.30	10	146
Noranda Lng Trm Opt 04 C $13.900						
JA	12.00	2.10	2.65			144
	12.00 P	0.40	1.00			
	14.00	1.00	1.40			59
	14.00 P	1.35	1.55			240
	16.00	0.45	0.60			85
	16.00 P	2.60	3.30			20
	18.00	0.03	0.40			65
	18.00 P	4.30	5.00			
	20.00	0.10	0.35			12
	20.00 P	6.20	6.90			
	22.00	0.05	0.35			195
	22.00 P	8.15	8.85			4
Noranda Lng Trm Opt 05 C $13.900						
JA	12.00	2.30	2.80			165
	12.00 P	1.00	1.15			583
	14.00	1.60	1.80			170
	14.00 P	1.80	2.40			25
	16.00	0.80	1.25			75
	16.00 P	3.20	3.80			40
	18.00	0.40	0.85			5
	18.00 P	4.70	5.35			60
	20.00	0.25	0.50			20
	20.00 P	6.45	7.05			90
	22.00	0.10	0.40			
	22.00 P	8.25	8.85			60
Nortel networks C 364						**1583**
FB	3.00	0.60	0.65	0.60	30	1350
	3.5	0.15	0.20	0.20	91	6669
	3.5 P	0.05	0.10	0.10	250	3282
	4.00	0.02	0.04	0.04	120	9187
	4.00 P	0.35	0.45	0.40	10	688
MR	1.00	2.60	2.75	2.70	4	1115
	1.5	2.10	2.20	2.30	20	5785
	2.5	1.10	1.25	1.10	356	3773
	3.00	0.70	0.75	0.75	10	4657
	3.00 P	0.07	0.15	0.10	40	5891
	3.5	0.35	0.45	0.35	5	7803
	3.5 P	0.25	0.35	0.30	95	1567
	4.00	0.15	0.25	0.20	144	14239
	4.5	0.05	0.15	0.10	25	1479
	5.00 P	1.35	1.50	1.35	30	255
JN	2.00	1.65	1.80	1.75	20	573
	2.5	1.25	1.40	1.30	10	1124
	3.5 P	0.50	0.60	0.55	50	457
	4.00	0.45	0.55	0.45	30	4398
	4.00 P	0.85	0.90	0.90	15	343
	4.5	0.30	0.40	0.35	20	3153
	4.5 P	1.15	1.30	1.10	10	247
	5.00	0.20	0.30	0.20	88	1093
SP	2.5	1.45	1.60	1.60	2	132
	3.00	1.15	1.30	1.15	10	159
	3.5	0.90	1.05	0.95	40	160
	3.5 P	0.75	0.85	0.75	20	215
	4.00	0.70	0.80	0.70	38	651
Nortel Lng Trm Opt 2004 C 364						**97**
JA	1.00	2.65	2.80			309
	1.00 P	0.04	0.15			30
	1.5	2.20	2.40			356
	1.5 P	0.05	0.20			630
	2.00	1.85	2.05	1.95	25	1309
	2.00 P	0.20	0.30			562
	3.00	1.30	1.45			1978
	3.00 P	0.60	0.70	0.65	10	594
	4.00	0.95	1.00	1.00	30	2164
	4.00 P	1.15	1.30			498
	5.00	0.60	0.75	0.60	32	1803
	5.00 P	1.90	2.10			20
	6.00	0.40	0.55			315
	6.00 P	2.70	2.90			30
	7.00	0.30	0.40			195
	7.00 P	3.55	3.75			10
Nortel Lng Trm Opt 2005 C 364						**184**
JA	1.00	2.75	2.95			277
	1.00 P	0.10	0.25			200
	1.5	2.45	2.60	2.60	5	303
	1.5 P	0.25	0.35			434
	2.00	2.20	2.35			1412
	2.00 P	0.45	0.55	0.45	60	819
	3.00	1.70	1.85	1.70	35	773
	3.00 P	0.95	1.15			292
	4.00	1.45	1.50	1.35	37	1411
	4.00 P	1.60	1.80			849
	5.00	1.10	1.30	1.10	10	886
	5.00 P	2.30	2.45			180
	6.00	0.90	1.05			129
	6.00 P	3.00	3.20			10
	7.00	0.70	0.80	0.75	37	720
	7.00 P	3.80	4.05			15
Nova Corp. C $29.270						**5**
AG	32.00	1.60	1.85	1.55	5	28
NATL BK LNG TRM OPT 05 C $32.480						
JA	26.00	7.60	8.20			10
	26.00 P	1.45	1.70			
	28.00	6.20	6.80			12
	28.00 P	1.85	2.35			20
	30.00	4.90	5.60			67
	30.00 P	2.65	3.15			37
	32.00	3.90	4.55			
	32.00 P	3.50	4.10			70
	34.00	3.00	3.70			40
	34.00 P	4.60	5.30			10
	36.00	2.35	2.70			23
	36.00 P	5.90	6.55			
Petro-Canada C $51.620						**1162**
FB	48.00	3.50	3.70	3.35	3	301
	52.00	0.20	0.35	0.30	30	550
MR	40.00	11.50	11.85	11.80	22	32
	52.00	1.10	1.25	1.05	1000	2271
JN	42.00	9.90	10.25	9.90	22	31
	50.00 P	1.85	2.10	2.15	43	43
	54.00	1.75	2.00	1.75	21	24
SP	50.00	4.85	5.05	4.95	1	33
	54.00	2.75	3.00	2.80	20	131
Placer Dome C $15.920						**927**
FB	16.00	0.20	0.25	0.30	500	1447
	16.00 P	0.35	0.50	0.50	20	566
	18.00 P	2.10	2.25	2.30	20	248
MR	15.00	1.35	1.50	1.45	10	85
	16.00	0.85	0.95	0.95	30	75
	17.00	0.45	0.60	0.45	106	280
AP	13.00	3.00	3.20	3.30	5	428
	15.00 P	0.80	0.95	0.80	20	1098
	16.00	1.15	1.30	1.25	10	896
	16.00 P	1.30	1.45	1.30	10	612
	18.00	0.45	0.65	0.60	60	1336
JY	13.00 P	0.70	0.80	0.80	3	413
	14.00 P	0.95	1.15	1.00	20	442
	15.00	2.40	2.55	2.35	6	210
	16.00	1.85	2.00	1.90	62	257
	17.00	1.45	1.65	1.45	10	508
	18.00	1.10	1.30	1.20	35	608
Placer Lng Trm Opt 04 C $15.920						**15**
JA	14.00	3.35	4.35			
	14.00 P	1.45	2.20			
	15.00	3.25	3.70			18
	15.00 P	2.15	2.50			75
	16.00	2.80	3.30			
	16.00 P	2.75	3.00			144
	17.00	2.55	2.85	2.55	15	83
	17.00 P	3.30	3.70			125
	18.00	2.15	2.40			65
	18.00 P	3.95	4.20			12
	19.00	1.75	2.00			104
	19.00 P	4.65	4.90			20
	20.00	1.55	1.80			129
	20.00 P	5.35	5.70			
Placer Long Trm Opt 05 C $15.920						**2**
JA	14.00	4.70	5.70			
	14.00 P	2.20	3.20			
	15.00	4.60	5.00			12
	15.00 P	3.10	3.50			135
	16.00	4.25	4.60			
	16.00 P	3.70	4.10			10
	17.00	3.90	4.30	3.90	2	2
	17.00 P	4.30	4.70			1
	18.00	3.55	3.80			25
	18.00 P	4.95	5.30			51
	19.00	3.25	3.50			32
	19.00 P	5.60	6.00			20
	20.00	2.90	3.15			69
	20.00 P	6.20	6.70			20
Power Corp Cda C $36.600						**11**
MR	38.00 P	1.75	2.05	1.95	10	18
SP	36.00	2.30	2.65	2.40	1	1
Precision Drilling C $53.920						**38**
FB	52.	1.55	1.75	1.50	8	282
	52. P	0.15	0.35	0.80	11	45
	55.00 P	1.40	1.60	2.05	12	66
AP	52.	3.80	4.00	3.65	5	134
	57.	1.70	1.85	1.50	2	207
QLT Inc. C $13.810						**58**
FB	12.	1.25	1.40	1.35	6	487
AP	12.	1.85	2.10	1.85	6	342
	15.00	0.65	0.80	0.60	44	457
JY	12. P	1.05	1.15	1.10	2	98
Research in Motion Ltd. C $20.050						**257**
FB	20.00	0.35	0.55	0.60	40	300
	20.00 P	0.40	0.60	0.45	20	115
	22. P	2.40	2.60	2.20	8	88
	25.00 P	4.90	5.10	4.80	4	46
MR	17.	3.10	3.30	3.50	30	92
	17. P	0.50	0.70	0.50	15	1622
	20.00	1.50	1.70	1.75	37	803
	20.00 P	1.50	1.70	1.55	26	526
	22. P	3.00	3.15	2.70	8	121
JN	22.	2.00	2.05	2.15	6	52
	25.00	1.10	1.30	1.25	9	182
	25.00 P	5.90	6.25	5.80	4	11
SP	15.00 P	1.25	1.45	1.30	10	10
	20.00	3.65	3.85	3.90	30	66
	27.	1.40	1.60	1.60	10	16
Rogers Com Cl B C $14						**42**
MR	15.00	0.40	0.65	0.50	30	35
JY	15.00	1.40	1.65	1.60	12	46
Royal Bk Cda C $57.530						**679**
FB	55.00	2.45	2.65	2.75	15	1051
	57.	0.35	0.60	0.50	68	1083
	60.00 P	2.40	2.60	2.30	30	62
	62. P	4.90	5.10	4.70	11	31
MR	56.00	2.25	2.50	2.30	5	581
	56.00 P	0.70	0.95	0.90	2	57
	58.00	1.15	1.35	1.25	103	2540
	60.00	0.45	0.65	0.50	10	1387
AP	52.	5.45	5.85	5.35	9	238
	55.00 P	0.95	1.00	1.00	10	235
	56.00	2.80	3.05	2.90	5	20
	57.	1.90	2.15	2.05	25	1334
	60.00	0.90	0.95	1.05	64	6091
	62.	0.30	0.50	0.40	100	5507
JY	55.00	4.40	4.65	4.75	14	152
	57.	2.95	3.20	3.05	18	651
	57. P	2.90	3.10	2.95	20	158
	60.00	1.80	2.05	2.00	37	910
	60.00 P	4.45	4.70	4.55	12	92
	62.	0.95	1.10	1.05	121	705
Royal BK Lng Trm Opt 04 C $57.530						**40**
JA	42.	15.40	16.10			260
	42. P	0.45	0.80	0.75	25	332
	45.00	13.10	13.80			125
	45.00 P	0.70	1.05			1530
	47.	10.90	11.60			140
	47. P	1.00	1.30			212
	50.00	8.80	9.60			166
	50.00 P	1.45	1.75			737
	52.	7.20	7.80			1736
	52. P	2.20	2.55			95
	55.00	5.50	6.10			401
	55.00 P	3.05	3.50			91
	57.	4.25	4.80			435
	57. P	4.20	4.70			65
	60.00	2.95	3.60	3.10	15	1272
	60.00 P	5.60	6.00			203
	62.	2.25	2.70			380
	62. P	7.25	7.75			175
Royal BK LNG TRM OPT 05 C $57.530						**50**
JA	45.00	14.60	15.45			97
	45.00 P	1.95	2.45			98
	47.	12.85	13.60			55
	47. P	2.50	3.00			83
	50.00	11.10	11.90			56
	50.00 P	3.15	3.85			125
	52.	9.45	10.30			68
	52. P	4.10	4.80			105
	55.00	8.05	8.90			178
	55.00 P	5.20	5.85			85
	57.	6.85	7.70			57
	57. P	6.40	7.15			76
	60.00	5.70	6.60			193
	60.00 P	7.80	8.55			70
	62.	4.75	5.00	4.90	50	83
	62. P	9.65	10.15			45
S & P 500 INDEX C 851.170						**4000**
SP	10.00 P	1.26	1.28	1.27	4000	14000
S&P 60 C						**165**
FB	320.00 P	0.01	0.20	0.25	10	10
	370.00 P	0.70	1.50	1.00	3	106
	380.00	0.25	0.70	1.10	1	32
	380.00 P	6.15	7.10	8.10	5	134
	420.00	0.01	0.20	0.35	10	10
MR	300.00	73.85	75.10	72.50	50	50
	380.00	6.10	6.50	6.20	1	904
	380.00 P	11.80	12.05	12.05	10	76
AP	340.00	37.30	38.60	35.90	5	
	360.00	21.65	22.85	20.70	5	5
	420.00 P	45.85	47.15	48.85	5	5
JN	300.00	75.70	77.10	73.60	50	50
	380.00	15.35	16.10	14.65	5	68
	420.00 P	47.25	48.45	50.35	5	5
Shaw Communications B C $13.930						**30**
MR	15.00 P	1.45	1.65	1.45	30	107
Sun Life Financial C $27.640						**96**
MR	28.00	0.65	0.85	0.75	5	73
AP	28.00	1.00	1.20	1.15	10	782
	30.00	0.35	0.45	0.45	3	4141
JY	24.00	4.20	4.45	4.40	20	21
	26.00	2.80	3.05	3.15	1	46
	28.00	1.75	1.95	2.00	1	232
	30.00	0.90	1.10	0.90	40	344
	32.00	0.45	0.60	0.50	16	744
Suncor Corp. C $26.500						**906**
FB	25.00	1.40	1.60	1.30	10	2758
MR	27.	0.55	0.65	0.60	30	3947
	30.00	0.20	0.25	0.20	70	1136
JN	22.	4.55	4.75	4.60	4	101
	22. P	0.40	0.55	0.60	20	129
	27.	1.60	1.75	1.45	442	4444
	27. P	2.40	2.60	2.60	80	82
	30.00	0.80	0.85	0.80	160	394
SP	25.00	3.45	3.65	3.15	50	92
	25.00 P	1.80	1.90	1.80	20	52
	30.00	1.35	1.50	1.30	20	142
T-D Bank Lng Trm Opt 04 C $34.480						**41**
JA	22.	11.80	12.40			50
	22. P	0.25	0.50			76
	25.00	9.65	10.15			78
	25.00 P	0.45	0.70			205
	27.	7.45	7.95			153
	27. P	0.80	1.05			325
	30.00	5.40	5.95			118
	30.00 P	1.20	1.60			138
	32.	3.80	4.20	4.30	5	233
	32. P	2.00	2.45			165
	35.00	2.40	2.80	2.75	15	595
	35.00 P	3.15	3.65			81
	37.	1.35	1.60	1.60	21	975
	37. P	4.70	5.30			220
T-D Bank Lng Trm Opt 05 C $34.480						
JA	30.00	6.85	7.35			27
	30.00 P	2.85	3.10			20
	32.	5.40	6.25			15
	32. P	3.55	4.30			36
	35.00	4.25	5.00			45
	35.00 P	4.80	5.60			45
	37.	3.30	3.40			22
	37. P	6.30	7.20			5
Talisman Energy C $57.800						**45**
MR	60.00	1.00	1.40	1.25	30	1788
SP	50.00 P	1.65	2.15	2.00	10	100
	55.00 P	3.45	3.95	3.80	5	64
Thomson Corp. C $39.500						**220**
FB	40.00	0.30	0.65	0.30	10	35
MR	40.00 P	1.50	2.20	1.80	180	185
	42. P	3.15	3.85	2.80	10	15
MY	42.	0.95	1.55	1.20	3	289
	45.00 P	5.75	6.60	6.60	10	15
AG	45.00	1.10	1.80	1.10	7	41
TransAlta Corp C $16.600						**10**
FB	16.00	0.50	0.70	0.65	10	20
TransCanadaPipe C $22.450						**40**
FB	23.00 P	0.40	0.60	0.50	20	133
JY	23.00	0.55	0.70	0.50	20	738
TD Bank C $34.480						**901**
FB	32.	1.90	2.05	1.95	37	1192
	35.00	0.05	0.20	0.15	60	1332
MR	30.00	4.45	4.70	4.70	5	5
	35.00	0.60	0.75	0.75	14	3954
AP	30.00	4.50	4.75	4.85	120	702
	32.	2.30	2.50	2.65	52	1256
	32. P	0.55	0.70	0.70	5	214
	35.00	0.85	1.00	0.90	264	2610
	35.00 P	1.55	1.75	1.80	50	2997
	37. P	3.40	3.60	3.35	70	253
JY	32.	3.05	3.20	3.05	28	4923
	32. P	1.20	1.45	1.20	4	218
	35.00	1.60	1.70	1.65	107	1046
	37.	0.65	0.75	0.75	85	1058

Total des contrats négociés: 38105
Total des contrats actifs: 1160806

L'ARGENT

Les courtiers londoniens ont haussé mardi le prix de l'argent de ($0,0175) cents américains par rapport à l'ouverture de la veille.
Mardi: $4 5100
MONTREAL — Handy & Harman évaluait hier le prix de l'argent canadien ($7 291) ($+0 116) l'once troy.
NEW YORK — Handy & Harman évaluait hier le prix de l'argent américain ($4 610) ($+0 060) l'once troy.

L'OR

(AP) — Cours de l'or mardi en dollars US par once, sur les cinq principales places financières
Hong Kong:.........($347,00)($+1,50)
Londres:........... ($344,50) ($—2,10)
Paris: ....n.disp.
Zurich:.............. ($344,05) ($—2,45)
(PC) — L'or cotait à 519 $ CAN à l'offre (343 $ US) et 520 $ CAN à la demande (344 $ US) hier à la clôture chez Thomas Cook, courtier en métaux précieux et devises étrangères.

LE PÉTROLE

NEW YORK (AP) Prix par baril en $ US

	Mardi	Vendredi
Saudi Arabian light	29,37	29,93
North Sea Brent	33,26	33,45
West Texas Intermediate	36,98	36,83

LES MÉTAUX

MARCHÉ DE LONDRES PRIX EN DOLLARS US PAR TONNE MÉTRIQUE

FERMETURE

CUIVRE (catégorie-A-)	
Comptant	1640,5-1641
3 mois	1659-1660
15 mois	1693-1698
PLOMB	
comptant	473-474
3 mois	473-474
15 mois	485-490
ALUMINIUM	
comptant	1403-1403,5
3 mois	1381-1382
15 mois	1383-1388
NICKEL (dollars)	
comptant	8430-8440
3 mois	8440-8445
15 mois	7930-7980
ÉTAIN	
comptant	4635-4640
3 mois	4670-4680
15 mois	4710-4720
ZINC (qualité supérieure)	
comptant	762-763
3 mois	780,5-781
15 mois	810-815

FONDS

Suite de la page D 18

Fonds	VANPA	Chg
MEMBRES		
RAcros7575	3.46	.04
RAéqu7575	3.85	.03
TDDvln7575	5.02	.04
TOPCMg7575	4.70	.03
TOPGMg7575	3.81	.02
TOPGSc7575	3.85	.01
TOPUSM7575	3.96	.00
Talvest Synch		
Cdn AA - B	8.37	.06
CdnEqGro B	8.01	.08
ConservSyn	7.79	.04
ConSynREER	8.36	.05
PerformSyn	8.19	.04
PerSyn RER	8.92	.06
RERGldis	5.33	.05
RERGlOblig	10.47	-.01
Rev&croiss	7.78	.05
TD GIF I		
AcCaOptGar	10.30	.08
ActCanGar	10.95	.06
CAGéréRER	9.90	.04
CrAGéGarNR	8.26	.05
CrÉGéGarNR	8.93	.04
CrÉGGarRER	10.21	.04
FCrÉqGar	10.73	.04
InGéGaNR	7.79	.05
InGéGarRER	8.58	.04
MarMCanGar	11.42	.00
MonSélGar	6.30	.06
ObCanGar	12.55	.01
RCrMGéGaNR	9.44	.04
RCrMoGGaRE	10.30	.03
SciSaGar	9.17	.18
VIS rAmGar	6.57	.13
TD GIF II (TA)		
ACOptFTDII	8.84	.07
ActCFTDII	8.04	.04
C&divFTDII	5.00	.13
CAdGNRTDII	7.78	.05
CAudGFTDII	7.61	.05
CBMxGFTDII	6.29	.06
CrBMxGr NR	6.98	.06
CrÉqGFTDII	8.59	.05
CrÉquFTDII	9.71	.04
CrIntFTDII	4.13	.00
MMonCFTDII	10.87	.00
MonSéFTDII	5.28	.05
ObCanFTDII	12.46	.01
RCrMGFTDII	9.37	.04
SciSaFTDII	7.77	.16
SciT FTDII	2.26	.07
VS rAFTDII	6.28	.12
Templeton-All		
B-Très FPG	11.65	—
Balise FPG	5.66	.02
CanAct FPG	5.79	.01
CanÉql FPG	5.73	.01
Croiss FPG	4.65	.04
IntAct FPG	3.88	.01
Transamerica		
Am Rep Act	8.22	.05
Can Comm	5.37	.01
Can Pet Cp	6.32	.03
Can Res Nt	9.47	.04
Can Sv Fin	8.35	.06
Can-Am	5.74	.10
Can-Asian	3.95	-.01
Can-Daq100	3.38	.11
Can-Émerge	3.28	.08
Can-Euro	6.03	.06
Can-Glo Bd	10.73	.00
Cdn Ind 35	16.00	.09
Croiss can	2.15	.02
Dividendes	11.67	.04
GloMktNeut	11.89	.01
Ind Obl In	7.99	-.02
IndActAmér	6.10	.09
IndActEuro	5.31	.00
Mrq Nt Int	6.84	.08
Obligation	9.50	.01
Rép Actif	10.65	.06
Tech Inf	3.07	.07
Transamerica TS		
21e Siècle	6.21	.18
500 Amer	6.68	.10
Act Amér	4.56	.09
ActCroisAu	2.82	.04
ActifCons	4.32	.02
Actifcrois	3.32	.04
ActifÉquil	3.72	.03
Actions	6.90	.06
Cdn FDR	4.13	.02
Équil Amér	5.40	.04
Équil Intl	4.86	.02
Équilibré	8.40	.05
Euro 100	4.68	.03
Ind AC 60	4.66	.03
Japon 225	1.71	.00
MM Cdn	6.65	.00
Oblig Amér	6.11	-.02
Oblig Can	7.74	.01
Trans Agnt	19.52	.19
TranslCrÉq	38.71	.24
-Vie RBC		
Accr Var	16.74	—
Équilibré	19.33	—
Oblig	21.20	—
AUTONOMES MONETAIRES		
Fonds	Cour.	Eff.
AIM SEG		
Dist Int	1.48 1.49	.05
-L'Équitable		
FMM	1.20 1.21	—
Mack Seg Funds		
Dt Ind ges	2.09 2.11	—
Dt mar mon	1.66 1.67	.01
-Maritime - B		
MM	3.08 3.13	.07
-Maritime - R		
M monét-R	1.58 1.59	—
Monét II-R	1.58 1.59	.01
Standard Life		
Idéal MM	1.82 1.83	—
Transamerica		
BonsTrésor	1.12 1.13	—
MMF	1.24 1.24	—
Février 18, 2003		

LES OBLIGATIONS

GOUVERNEMENT DU CANADA

Émetteur	Coupon	Échéance	Prix	Rend.	Var.
Canada	5.25	1 Sept. 03	101.17	2.98	
Canada	7.50	1 Déc. 03	103.35	3.08	-0.01
Canada	6.50	1 Juin 04	103.99	3.27	-0.01
Canada	5.00	1 Sept. 04	102.40	3.36	
Canada	9.00	1 Déc. 04	109.48	3.44	-0.02
Canada	6.00	1 Sept. 05	105.52	3.68	-0.02
Canada	8.75	1 Déc. 05	113.01	3.76	-0.03
Canada	7.00	1 Déc. 06	110.08	4.08	-0.04
Canada	7.25	1 Juin 07	111.75	4.21	-0.04
Canada	6.00	1 Juin 08	107.17	4.45	-0.07
Canada	5.50	1 Juin 09	104.62	4.64	+0.01
Canada	9.50	1 Juin 10	128.75	4.77	+0.02
Canada	9.00	1 Mars 11	126.99	4.89	+0.05
Canada	6.00	1 Juin 11	107.02	4.95	+0.05
Canada	10.25	15 Mars 14	142.81	5.12	+0.15
Canada	9.75	1 Juin 21	149.60	5.43	+0.01
Canada	8.00	1 Juin 23	129.96	5.52	+0.08
Canada	8.00	1 Juin 27	132.21	5.56	+0.09
Canada	5.75	1 Juin 29	103.10	5.52	+0.10
CMHC	5.10	2 Juin 03	100.63	2.79	
Real Ret.	4.25	1 Déc. 21	116.24	3.10	-0.15
Real Ret.	4.25	1 Déc. 26	118.43	3.14	-0.18
PROVINCIAL					
Alberta	7.75	5 Mai 03	101.01	2.73	-0.01
Alberta	7.50	1 Déc. 05	109.52	3.84	-0.03
B C M Fin	5.50	24 Mars 08	103.97	4.61	-0.04
British Col.	8.00	23 Août 05	109.98	3.78	-0.02
British Col.	6.00	9 Juin 08	106.26	4.65	-0.05
British Col.	8.50	23 Août 13	124.80	5.37	+0.11
British Col.	5.70	18 Juin 29	96.77	5.94	+0.13
Hydro Qué.	7.00	1 Juin 04	104.52	3.33	-0.01
Hydro Qué.	8.50	15 Août 05	111.10	3.77	-0.03
Hydro Qué.	11.00	15 Août 20	154.91	5.91	+0.08
Manitoba	5.75	2 Juin 08	105.09	4.64	-0.05
Manitoba	7.75	22 Déc. 25	122.20	5.95	+0.57
N Brunswic	5.70	2 Juin 08	104.69	4.68	-0.05
N Brunswic	6.00	27 Déc. 17	102.98	5.69	+0.11
Nwfndlnd	6.15	17 Avril 28	100.69	6.09	+0.13
Nva Scotia	6.60	1 Juin 27	106.48	6.08	+0.13
Ontario	7.50	19 Jan. 06	109.73	3.92	-0.03
Ontario	6.13	12 Sept. 07	106.89	4.43	-0.04
Ontario	6.25	25 Août 28	104.02	5.94	+0.13
Ontario	6.50	8 Mars 29	107.73	5.91	+0.14
Hydro Ont.	5.38	2 Juin 03	100.69	2.82	
Hydro Ont.	7.75	3 Nov. 05	109.88	3.85	-0.03
Hydro Ont.	5.60	2 Juin 08	104.45	4.63	-0.05
Hydro Ont.	7.45	31 Mars 13	124.80	4.38	-0.01
Hydro Ont.	8.50	26 Mai 25	131.70	5.91	+0.15
Hydro Ont.	8.25	22 Juin 26	129.21	5.92	+0.15
P E I	6.00	3 Oct. 07	106.21	4.49	-0.04
P E I	8.50	27 Oct. 15	124.93	5.70	+0.12
Québec	6.50	1 Oct. 07	108.26	4.49	-0.04
Québec	6.00	1 Oct. 29	98.82	6.08	+0.09
Sask.	7.50	19 Déc. 05	109.52	3.90	-0.03
Sask.	5.50	2 Juin 08	103.97	4.64	-0.05
Sask.	8.75	30 Mai 25	134.17	5.95	+0.15
Tor-Met	7.75	1 Déc. 05	109.94	3.92	-0.04
CORPORATIONS					
Avco Fin	5.75	2 Juin 03	100.79	2.85	
Bk Scotia	G6.6522	Juil. 13/08	103.32	4.94	-0.06
Bell Can.	7.00	24 Sept. 27	99.18	7.06	+0.07
Bombardier	7.35	22 Déc. 26	77.37	9.82	
Cdn Occ Pet	6.30	2 Juin 08	101.69	5.91	-0.06
Cdn Util	8.43	1 Juin 05	109.62	3.96	-0.14
Cons Gas	6.10	19 Mai 28	90.93	6.86	+0.07
Gtaa	5.95	3 Déc. 07	103.38	5.14	-0.04
Gtaa	6.45	3 Déc. 27	91.39	7.19	-1.01
Hudson B.	6.35	1 Déc. 03	98.52	8.33	
Investors	6.65	13 Déc. 27	95.34	7.04	+0.06
Molson Br	6.00	2 Juin 08	104.01	5.12	-0.06
Molson Br	6.70	2 Juin 28	97.02	6.95	+0.08
Nav Canada	6.60	1 Déc. 06	107.38	4.44	-0.04
Nav Canada	7.40	1 Juin 27	113.54	6.30	+0.08
Pcan Pete	8.75	9 Nov. 05	111.01	4.39	-0.03
Poco Petrol	6.60	11 Sept. 07	104.41	5.48	-0.04
Precision Dr	6.85	26 Juin 07	104.41	5.68	-0.04
Rogers C.	8.75	15 Juil. 07	96.50	9.74	
Royal Bk	6.75	4 Juin 12/07	108.39	4.56	-0.04
Sask Wheat	6.60	18 Juil. 07	51.00	25.85	
Sears Can.	6.55	5 Nov. 07	101.04	6.28	-0.04
Suncor Inc	6.10	7 Août 07	104.72	4.90	-0.04
Thomson C	6.50	9 Juil. 07	106.03	4.94	-0.04
WCoast En	5.70	16 Avril 08	99.69	5.76	-0.50
WCoast En	6.75	15 Déc. 27	90.07	7.64	-0.96

LES DEVISES

(PC)Voici les taux des devises étrangères mardi, tels que fournis par la Banque de Montréal. Les taux sont en devise canadienne et ils sont nominaux car ils fluctuent durant la journée et varient d'une banque à l'autre.

Pays	Devise	Taux
Afrique du Sud	rand	$ 0.1894
Arabie saoudite	riyal	$ 0.4223
Argentine	peso	$ 0.49971
Australie	dollar	$ 0.9333
Bahamas	dollar	$ 1.5421
Bahreïn	dinar	$ 4.1672
Barbade	dollar	$ 0.7961
Bermudes	dollar	$ 1.5421
Brésil	real	$ 0.4373
Bulgarie	lev	$ 0.8589
Caraïbes	dollar	$ 0.5959
Chili	peso	$ 0.00212
Chine	renminbi	$ 0.1906
Chypre	livre	$ 2.8926
Colombie	peso	$ 0.000537
Corée	won	$ 0.001308
Costa Rica	colon	$ 0.004095
Danemark	couronne	$ 0.2270
Egypte	livre	$ 0.2858
Em.A.U.	dirham	$ 0.4272
Etats-Unis	dollar	$ 1.5170
Europe	euro	$ 1.6221
Fidji	dollar	$ 0.7953
Guyane	dollar	$ 0.008766
Haïti	gourde	$ 0.0327
Hong Kong	dollar	$ 0.2015
Hongrie	forint	$ 0.00684
Inde	roupie	$ 0.0338
Indonésie	roupie	$ 0.000185
Israël	shekel	$ 0.3239
Jamaïque	dollar	$ 0.0327
Japon	yen	$ 0.012753
Kenya	shilling	$ 0.0205
Koweït	dinar	$ 5.3075
Liban	livre	$ 0.001045
Malaisie	ringgit	$ 0.4235
Maroc	dirham	$ 0.1573
Mexique	peso	$ 0.1517
Norvège	couronne	$ 0.2238
Nouvelle-Zélande	dollar	$ 0.8723
Pakistan	roupie	$ 0.0280
Pérou	sol	$ 0.4508
Philippines	peso	$ 0.0290
Pologne	zloty	$ 0.4057
Rép. dominicaine	peso	$ 0.0682
Rép. tchèque	couronne	$ 0.0532
Roumanie	leu	$ 0.0000481
Royaume-Uni	livre	$ 2.4132
Russie	rouble	$ 0.0497
Singapour	dollar	$ 0.8922
Slovaquie	couronne	$ 0.0400
Slovénie	tolar	$ 0.007261
Sri Lanka	roupie	$ 0.01620
Suède	couronne	$ 0.1849
Suisse	franc	$ 1.1410
Taïwan	dollar	$ 0.0451
Tanzanie	shilling	$ 0.001543
Thaïlande	baht	$ 0.0365
Trinité-Tobago	dollar	$ 0.2561
Tunisie	dinar	$ 1.1863
Turquie	livre	$ 0.00000097
Ukraine	hryvna	$ 0.2941
Venezuela	bolivar	$ 0.00098

Les cotes sont en devises canadiennes.

CONTRATS À TERME

S&P CAN 60
200 $ fois le S&P CAN 60
Changement de 0.05 point d'indice = 10 $

	Historique Haut	Historique Bas	Jour Haut	Jour Bas	Régl.	Var.	Int. en cours
Mars3	390.100	362.300	375.200	371.600	373.800	1.800	65966
Juin3	383.500	383.500	0.000	0.000	375.000	0.000	0
Sept.3	0.000	0.000	0.000	0.000	377.800	0.000	0
Déc.3	0.000	0.000	0.000	0.000	380.800	0.000	0

Volume journée précédente:.......................................3787
Intérêts en cours journée précédente: 65966

3 MOIS
Acceptations Bancaires Canadiennes
1 $ millions; points de 100 p. cent

Saison	Haut	Bas	Haut	Bas	Régl.	Var.	Int. en cours
Mars3	97.320	94.070	97.070	97.045	97.055	0.005	54292
Avril3	0.000	0.000	0.000	0.000	96.920	0.000	0
Mai3	0.000	0.000	0.000	0.000	96.870	0.000	0
Juin3	97.180	94.140	96.850	96.790	96.840	0.010	69285
Sept.3	97.070	93.820	96.620	96.560	96.600	0.000	44915
Déc.3	96.900	93.880	96.420	96.360	96.400	-0.010	17760
Mars4	96.700	93.770	96.190	96.190	96.220	-0.040	6526
Juin4	96.500	94.340	0.000	0.000	96.070	0.000	4286
Sept.4	96.130	94.220	0.000	0.000	95.920	0.000	789
Déc.4	95.940	94.100	0.000	0.000	95.780	0.000	139
Mars5	95.390	94.450	0.000	0.000	95.560	0.000	136
Juin5	95.300	95.300	0.000	0.000	95.360	0.000	2
Sept.5	95.210	95.210	0.000	0.000	95.140	0.000	2
Déc.5	0.000	0.000	0.000	0.000	94.990	0.000	0

Volume journée précédente: 16509
Intérêts en cours journée précédente:.......................... 198132

10 ANS
CONTRAT à terme sur obligations du Canada
$100 000; points de 100 p. cent

Saison	Haut	Bas	Haut	Bas	Régl.	Var.	Int. en cours
Mars3	108.29	104.64	106.74	106.45	106.68	0.02	78046
Juin3	0.00	0.00	0.00	0.00	105.90	0.00	3
Sept.3	0.00	0.00	0.00	0.00	104.90	0.00	0
Déc.3	0.00	0.00	0.00	0.00	103.90	0.00	0

Volume journée préc.:..6632
Intérêts en cours journée précédente:............................78049

OPTIONS sur contrats à terme sur Acceptations Bancaires Canadiennes de 3 mois
1 $ Million; points de 100 p. cent
s: non-offert

Prix de levée	Achats Mars 3	Juin 3	Sept. 3	Déc. 3	Ventes Mars 3	Juin 3	Sept. 3	Déc. 3
95.000	s	s	s	1.515	s	s	s	0.115
95.125	s	s	s	1.405	s	s	s	0.130
95.250	1.805	s	1.400	1.295	0.000	s	0.050	0.145
95.375	s	s	1.285	1.195	s	s	0.060	0.170
95.500	s	s	1.170	1.090	s	s	0.070	0.190
95.625	s	s	1.060	0.995	s	s	0.085	0.220
95.750	s	1.095	0.955	0.895	s	0.005	0.105	0.245
95.875	s	s	0.855	0.805	s	s	0.130	0.280
96.000	1.055	0.855	0.745	0.720	0.000	0.015	0.145	0.320
96.125	s	0.735	0.660	0.635	s	0.020	0.185	0.360
96.250	0.805	0.620	0.555	0.555	0.000	0.030	0.205	0.405
96.375	0.680	0.515	0.485	0.480	0.000	0.050	0.260	0.455
96.500	0.555	0.415	0.405	0.410	0.000	0.075	0.305	0.510
96.625	0.430	0.320	0.335	0.350	0.000	0.105	0.360	0.575
96.750	0.305	0.240	0.275	0.290	0.000	0.150	0.425	0.640
96.875	0.190	0.170	0.215	0.240	0.010	0.205	0.490	0.715
97.000	0.090	0.115	0.165	0.190	0.035	0.275	0.565	0.790
97.125	0.030	0.070	0.125	0.150	0.100	0.355	0.650	0.875
97.250	0.005	0.040	0.090	0.115	0.200	0.450	0.740	0.965
97.375	0.000	0.020	0.065	0.090	0.320	0.555	0.840	1.065
97.500	0.000	0.010	0.045	0.065	0.445	0.670	0.945	1.165
97.625	0.005	0.005	0.030	0.045	0.570	0.790	1.055	1.270
97.750	0.000	0.000	0.015	0.030	0.695	0.910	1.165	1.380
97.875	0.000	0.000	0.010	0.020	0.820	1.035	1.285	1.495
98.000	0.000	0.000	0.005	0.010	0.945	1.160	1.405	1.610

Volume précédent des options d'achat:..........................0
Volume précédent des options de ventes:...................100
Intérêts en cours des options d'achat: 39000
Intérêts en cours des options de ventes: 17135

Nortel
1 contrat = 100 actions du sous-jacent
Changement min. de 0.01 $ = 1.00 $ par contrat

	Historique Haut	Historique Bas	Jour Haut	Jour Bas	Régl.	Var.	Int. en cours
Mars3	0.000	0.000	0.000	0.000	3.650	0.000	0
Juin3	0.000	0.000	0.000	0.000	3.700	0.000	0
Sept.3	0.000	0.000	0.000	0.000	3.750	0.000	0
Déc.3	0.000	0.000	0.000	0.000	3.800	0.000	0

Volume journée précédente: 0
Intérêts en cours journée précédente:.............................0

Options commanditées

Valeurs	Levée	Offre	Dem.	Dern.	Vol.	Intérêts
SGWarrants						
AOL (10/1) 2003Sept.19	14.00	0.16	0.16	0.16	10000	0
ATI Tech (10/1) 2003Juin20	16.00	0.00	0.02	0.00	0	20000
BCE Inc. (10/1) 2003Juin20	38.00	0.02	0.03	0.00	0	3500
Barrick Gold (10/1) 2003Sept.19	20.00	0.55	0.57	0.00	0	16000
Barrick Gold (10/1) 2003Sept.19	24.00 P	0.27	0.28	0.00	0	19000
Bombardier CL. B (10/1) 2003Juin20	17.00	0.00	0.01	0.00	0	13450
DJ Euro Stock Index (500/1) 2003Juin19	4000.00	0.00	0.02	0.00	0	2500
Diamonds Trust Series 1 (10/1) 2003Sept.19	77.00 P	0.83	0.84	0.81	2000	12000
Diamonds Trust Series 1 (10/1) 2003Sept.19	90.00	0.42	0.43	0.00	0	3600
Nortel (5/1) 2003Juin20	5.00	0.12	0.12	0.00	0	30000
Nortel (5/1) 2003Juin20	14.00	0.00	0.02	0.00	0	1000
Nortel (5/1) 2003Sept.19	2.00	0.39	0.40	0.00	0	38950
Oracle (10/1) 2003Juin20	18.00	0.04	0.04	0.00	0	10000
S & P 500 Index (10/1) 2003Juin19	1100.00	0.00	0.02	0.00	0	1000
S & P 500 Index (10/1) 2003Sept.19	950.00	0.21	0.22	0.00	0	3150
S & P 500 Index (10/1) 2003Sept.19	1000.00 P	1.26	1.28	1.27	4000	14000

Indice canadien S&P/TSX énergie
200 $ fois l'indice
Changement de 0.10 point d'indice = 20 $

Saison	Haut	Bas	Haut	Bas	Régl.	Var.	cours
Mars3	0.00	0.00	0.00	0.00	126.80	0.00	0
Juin3	0.00	0.00	0.00	0.00	126.90	0.00	0
Sept.3	0.00	0.00	0.00	0.00	128.00	0.00	0
Déc.3	0.00	0.00	0.00	0.00	129.10	0.00	0

Volume journée préc.:...0
Intérêts en cours journée précédente:....................................0

Indice canadien S&P/TSX technologie de l'information
500 $ fois l'indice
Changement de 0.05 point d'indice = 25 $

Saison	Haut	Bas	Haut	Bas	Régl.	Var.	cours
Mars3	0.00	0.00	0.00	0.00	16.90	0.00	1375
Juin3	0.00	0.00	0.00	0.00	16.85	0.00	0
Sept.3	0.00	0.00	0.00	0.00	17.00	0.00	0
Déc.3	0.00	0.00	0.00	0.00	17.20	0.00	0

Volume journée préc.:...0
Intérêts en cours journée précédente:..............................1375

Indice canadien S&P/TSX services financiers
200 $ fois l'indice
Changement de 0.10 point d'indice = 20 $

Saison	Haut	Bas	Haut	Bas	Régl.	Var.	cours
Mars3	110.10	110.10	0.00	0.00	107.30	0.00	50
Juin3	0.00	0.00	0.00	0.00	107.50	0.00	0
Sept.3	0.00	0.00	0.00	0.00	108.30	0.00	0
Déc.3	0.00	0.00	0.00	0.00	109.20	0.00	0

Volume journée préc.:...0
Intérêts en cours journée précédente:.................................. 50

Indice canadien S&P/TSX aurifère
200 $ fois l'indice
Changement de 0.10 point d'indice = 20 $

Saison	Haut	Bas	Haut	Bas	Régl.	Var.	cours
Mars3	209.70	185.10	183.60	182.60	184.00	1.80	229
Juin3	0.00	0.00	0.00	0.00	184.60	0.00	0
Sept.3	0.00	0.00	0.00	0.00	186.10	0.00	0
Déc.3	0.00	0.00	0.00	0.00	187.80	0.00	0

Volume journée préc.:...4
Intérêts en cours journée précédente:................................ 229

La Presse

LES PETITES ANNONCES 987-VENDU

DÈS 8 HEURES!

COMMENT NOUS JOINDRE

Heures d'ouverture: lundi au vendredi, de 8 h à 17 h 30

› Par téléphone:
(514) **987-8363**

› Sans frais:
1-866 **987-8363**

› Par télécopieur:
(514) **848-6287**

› Au comptoir:
Lundi au vendredi,
de 8 h 30 à 17 h 30

VISA · Interac Paiement direct · Master Card · American Express

› Adresse postale:
Les petites annonces
7, rue Saint-Jacques
Montréal, Québec H2Y 1K9

› petitesannonces@lapresse.ca

› Heures de tombée:
› **Les petites annonces régulières**
Mardi au samedi: 17 h 30 la veille de la parution
Dimanche et lundi: 17 h 30 le vendredi précédent
› **Annonces encadrées**
48 h avant la parution

› Communiquez les renseignements suivants lors de votre réservation par télécopieur, courriel ou par la poste:

- › Nom complet, adresse et numéro de téléphone pour la facturation
- › Rubrique, texte et dates de parution
- › Personne à joindre pour vérification
- › Numéro de téléphone pour vous joindre en semaine entre 8 h et 17 h 30, si différent de celui de la facturation

› Avis

Nos annonceurs sont priés de vérifier la teneur de leurs annonces lors de leur première parution. Advenant qu'une annonce soit reproduite incorrectement, l'annonceur doit en aviser aussitôt *La Presse* qui convient de publier dans la prochaine édition du journal, une version corrigée de celle-ci. Toute erreur ou plainte visant la teneur d'une annonce doit être signalée le jour de sa parution avant 17 h, pour fins de correction lors de la prochaine édition du journal. De même, en cas d'annulation d'une annonce, l'avis à cette fin doit être donné avant 17 h, du lundi au vendredi, le jour qui précède sa parution.

Les annonces sont sujettes à l'approbation de leur contenu de même qu'à l'approbation du crédit de l'expéditeur.

La Presse se réserve le droit de publier, d'annuler ou de classer correctement toute annonce sous la rubrique appropriée.

Offres d'emploi : Tous les postes sont ouverts également aux femmes et aux hommes.

Soumettez votre annonce pour le lendemain entre 8 h et 17 h 30, du lundi au vendredi
ou
24 heures sur 24, communiquez votre annonce par courriel à petitesannonces@lapresse.ca ou sur capresse.ca
nous confirmerons votre réservation durant nos heures d'ouverture.

CR9876

100 IMMOBILIER

• RÉSIDENTIEL •
ACHAT • VENTE • ÉCHANGE
Visites libres 100
Île de Montréal 101
Centre-ville 102
Vieux-Montréal 103
Maisons de prestige 104
Laval, Rive-Nord 105
Rive-Sud 106
Banlieue ouest 107
Banlieue est 108
Laurentides, Lanaudière 109
Estrie, Cantons de l'Est 110
Extérieur de Montréal 111
Bord de l'eau 112
États-Unis, hors frontières 113
Temps partagé, échange 114
Condominiums, copropriétés 115
Maisons de campagne, domaines .116
Chalets 117
Maisons mobiles 118
Propriétés à échanger 119
Propriétés demandées 120
Fermes, terres 121
Terrains résidentiels 122
Prêts hyp. / résidentiel 123
Divers 129

• LOCATION •
Île de Montréal 131
Centre-ville 132
Vieux-Montréal 133
Logements à échanger 134
Laval, Rive-Nord 135
Rive-Sud 136
Banlieue ouest 137
Banlieue est 138
Laurentides, Lanaudière 139
Estrie, Cantons de l'Est 140
Extérieur de Montréal 141
États-Unis, hors frontières 143
Condominiums, copropriétés à louer 145
Maisons de campagne 146
Chalets à louer 147
Chambres, pensions 148
Propriétés à louer 149
Résidences pour aînés 150
Garages 152
On demande à louer 153
On demande à partager 154
Sous-location 155
Appartements meublés 156

• INDUSTRIEL•
ACHAT • VENTE • ÉCHANGE
Propriétés à revenus 160
Propriétés comm. / industrielles 162
Fermes, terres 168
Commerces 170
Copropriétés, espaces comm. /industriels 172
Terrains comm. / industriels 173

• LOCATION •
Espaces comm. / industriels à louer 180
Commerces à louer 182
Entrepôts à louer 184
Bureaux à louer 186
Magasins à louer 188
Divers 192

200 MARCHANDISES ET SERVICES

La place du marché 201
Audiovisuel, photographie 203
Instruments de musique 205
Meubles, électroménagers 206
Équipements, articles maison 207
Chauffage, climatisation 209
Vêtements, fourrure 210
Collections 211
Antiquités, œuvres d'art, bijoux 212
Livres 214
Informatique 217
Animaux 220
Perdu 221
Trouvé 222
Piscines 224
Bois de foyer 225
Bureau, téléphonie 228
Imprimerie 229
Machinerie, outils 231
Équipements commerciaux 232
Construction, rénovation, décoration 233
Marchandises diverses 235
On demande à acheter 236
Encans 237
Vente de garage, de charité 238
Marché aux puces 240
Entretien 250
Paysagistes, déneigement 256
Transport, déménagement 257
Garderies, gardiennage, aide familiale 259
Professionnels 260
Esthétique, coiffure 262
Traitement de textes, rédaction et traduction 264
Préparation de C.V. 265
Services divers 268
Soins thérapeutiques, massothérapie, produits naturels 270

300 OFFRES D'EMPLOI

Offres d'emploi (encadrées seulement) 300
Programmes de formation 303
Postes cadres et professionnels 304
Santé, services communautaires 306
Éducation, enseignement 307
Garderies 308
Bureaux 310
Informatique 313
Assurance 316
Secteur automobile 317
Vente, commerce 319
Immobilier 320
Transport, camionnage 321
Hôtellerie, restauration, alimentation 322
Imprimerie, infographie 324
Technique, métiers, sous-traitance 325
Coiffure, esthétique 327
Industrie du vêtement 328
Industriel, manufacturier 329
Entretien, sécurité, conciergerie 331
Services domestiques 334
Musiciens, artistes 337
Mannequins, modèles 339
Emplois divers 340
Emplois divers à temps partiel 342
Emplois demandés 343
Méthodes de recherche d'emplois 348
Bénévolat 349
• COURS •

400 SERVICES PERSONNELS

Cours 350
Souhaits, évènements 401
Avis de recherche 402
Compagnes, compagnons 403
Agences de rencontres 404
Clubs de rencontres 405
Lignes de rencontres 406
Astrologie, occultisme 410
Billets de sport / spectacles 419
Activités sociales 420
Escortes, rencontres, etc. 440
Studios de massage 445
Divers 450

500 VÉHICULES AUTOMOBILES

Machinerie diverse, véhicules lourds 501
Camions, 4 x 4, fourgonnettes 511
Véhicules 5000 $ et moins 548
Automobiles 550
Autos, camions antiques et de collection 555
Autos – camions à louer 557
Services divers 560
Pièces et accessoires 568
Ferraille 569
Entreposage de véhicules 575

600 LOISIRS ET VÉHICULES RÉCRÉATIFS

Sports, plein air 605
Séjours, excursions 610

• ÉQUIPEMENTS RÉCRÉATIFS •
ACHAT • VENTE • ÉCHANGE
Motocyclettes 655
Bateaux, sports nautiques 658
Motoneiges, véhicules tout terrain 661
Véhicules récréatifs 667
Remorques 668

700 AFFAIRES

Site Internet 704
Occasions d'affaires 710
Franchises 714
Services spécialisés, financement 715
Tenue de livres, impôt 725

800 AVIS

Avis légaux 801
Avis divers, communiqués 805
Avis de dissolution, changements de nom 850

900 DÉCÈS, PRIÈRES, REMERCIEMENTS

Remerciements .....
Condoléances .....
Prières .....
Décès .....

Immobilier

100 Petites annonces
www.capresse.ca

100 VISITES LIBRES

PLATEAU, Cours du Cloître, condo style loft, mezz., aire ouverte, dernier étage, 1350 pi car, bois franc 50%, plafond 16', garage, terrasse privée, foyer, 234 000$. Dim. 13h-16h. 5342 Drolet # 402. 514-951-6523.

101 ÎLE DE MONTRÉAL

À AHUNTSIC / NOUVEAU
Joli cott. dét. rénové, à 2 pas Île Visitation, cour intime, piscine, garage. Un bijou! 244 000 $
MME COURBRON 382-0940
Re/Max Ambiance crtr

ADJ. PLATEAU, Rosemont, triplex, 5½ libre proprio occ. Rev.: 28 200 $. Prix: 297 000 $. Pas d'agent. 514-525-3946.

AHUNTSIC, 2-plex, sous-sol, stat., 249 000$. Sutton crtr., R. Valarde 514-727-7575

AHUNTSIC, duplex réno., garage, 2x5½, occ. double, près services, Prom. Fleury. 268 000 $, 514-383-1257, 450-227-0236

AHUNTSIC, duplex, secteur N.-Bordeaux, 2x4½ + s/sol, pl. lattes. Près 15. Prix 215 000 $. D. Lauzon, Groupe Sutton Excellente. 450-662-3036

AHUNTSIC, près Promenades Fleury, joli cottage, 4 ch., 2 salles de bains, 1 s/eau, stat. ext. 4 autos, piscine creusée int., tourbillon, 299 000$. M. Rodriguez 514-354-6240, 514-781-1353 Re/Max Excellence Inc.

CENTRE-EST - DUPLEX
2 X 7½ 127 000$
R. LAMOTHE 514-949-0791
Century 21 Max Immo crtr

COURS BENNETT, magnifique cott., const. 2000, bois franc, unité coin, garage, belle cour paysager, rue privée, 2 pas métro/stade. Ronald Groulx La Capitale 514-353-9942

DE GASPÉ, duplex 2x4½, r.-de-ch. libre à l'acheteur, cour arrière, 175 000 $.
HENRI-JULIEN
3X, 3X5½, 2è libre. Entierement réno. Bons revenus. 259 000 $. 514-231-4771.

LACHINE joli cott. bon secteur, pl. bois franc, garage dét. avec beau foyer pour hiver rigoureux. Lise St -Germain (450) 466-5959, (514) 232-7616. Re/max Brossard Crtr

MÉTRO Beaubien, triplex, r-de-ch. rénové, garage, cour très privée, 239 000 $, idéal proprio occupant, 450-442-2747.

101 ÎLE DE MONTRÉAL

MTL-NORD, duplex. Occ. double, sous-sol, 179 000 $, Sutton crtr., R. Valarde 514-727-7575

MTL-NORD, secteur recherché, grand split, 3 ch., poêle à bois, s-sol fini, 209 000 $. Micheline Cloutier, Re/Max Immobilia crtr 514-383-2727

MTL CENTRE-SUD, 1924 pi car. Condo haut de duplex très ensoleillé; + 270 pi rangement s/sol. 500 M métro, police, école, parcs, centre de loisirs, sortie LaVérendrye. 514-953-3635.
www.clicmaison2000.com
unité 10668 - 225 000 $

MTL MERCIER, triplex dét., bons revenus, pistes cyclables, ski de fond, près parc Bellerive, 198 000 $. La Capitale Rémi Roy crtr 514-353-9942

NICOLET, triplex semi-détaché réno. face parc; 940'car /étage; r.-de-ch. libre. 514-992-3990

PLATEAU, magnifique condo très lumineux, const. 97, 1 ch. + 1 bureau, foyer au bois, garage, terrasse. 189 900$. Sutton crtr F. Plamondon, 514-272-1010

ROSEMONT, 2X5½, beaucoup de rénos, gar., 239 000 $ nég. C. Vandal Sutton 514-685-1914

ROSEMONT, superbe grand triplex rénové, 1X7½ - 2X3½, secteur tranquille, 315 000 $. C. Vandal Sutton 514-685-1914

ROSEMONT, triplex 25X44. 1X5 et s/sol + 2X3 + garage. 27e avenue. TRÈS INTÉRESSANT. 239 500 $.
Jocelyne Boileau crtr
514-942-9942

ROUEN / Iberville, duplex, 1 loft + garage + 7½, 145 000 $.
R. LAMOTHE 514-949-0791
Century 21 Max Immo crtr

SANCTUAIRE, 1 ch., garage, phase IV, 4e étage, 239 000$, 514-342-6799, 514-341-0326

ST-LAURENT, secteur recherché, cott. jumelé, pierre/brique, terrain 5000 pi car., 1716 pi car habitables, près métro, parc, 295 000 $, 514-747-3367.

TÉTREAULTVILLE
belle ancestrale rénovée, 3 ch., foyer, près fleuve, Sutton Actuel Lise Métivier, (450) 651-1079

VILLERAY, beau triplex avec cachet, rénové; très bien situé, parcs, métro. Bas: proprio; étage: 2x4½; 397 $, 550 $. Prix 310 000 $. 514-274-5262.

VILLERAY, côté ouest, superbe 4plex, plein de cachet, hauts plafonds, métro, 209 700 $
Carlos, Re/Max 514-374-4000

103 VIEUX-MONTRÉAL

CONDO - 1 McGill
Grand 4½, 2 ch. + loggia, garage. 279 000$. 514-842-5788

CONDO 2002, 4 1/2, unité de coin, terr., gar., A/C, 215 000 $ sans agent, (514) 496-9766

105 LAVAL, RIVE-NORD

AUBAINE, Auteuil, cott. jumelé 1992, garage, piscine, a/c, très propre, 114 500$ nég. G. Lalande, Sutton 450-434-4400

A VIMONT, cottage condo 95, sur 3 étages, 2 ch., garage, foyer, thermopompe, pl. latttes, clé en main, secteur populaire, 179000$. S. Sirois, Sutton crtr 450-964-0333.

CHOMEDEY, 129 900 $. Très beau bung. 2 ch., tout brique. Armoires chêne, planchers lattes; thermopompe; s/sol fini. Terrain clôturé. Une chance en or! Elle va partir vite! Re/Max 2000, Jacques Champagne, 450-682-0101, 450-979-4091

FABREVILLE, cott. 2000, garage, foyer, pl. bois, 3 ch., s/ manger, piscine, 185 000$. Alina, Sutton ctr 514-592-3478

FABREVILLE. 30 000 pi car. terrain. Maison Victorienne 87, bord de l'eau. Evaluation marchande: 650 000 $. Prix raisonnable acceptée. 819-221-4376

MAISON MODELE haut de gamme à vendre à Ste-Dorothée. Disponible rapidement 750 000 $. (450) 969-0549.

OCCUPATION IMMÉDIATE
Cottage neuf, Chomedey Laval. 3 ch., garage, foyer, etc. 187 500 $ + taxes. Construction Révélation, 450-686-8600.

PONT VIAU, beau 3X + bach. réno, élect. loc., grande cour, rev.11 940 $. D.Bouchard 450-629-3280, Groupe Sutton

ST-EUSTACHE, bungalow 1976, 3 ch., s/sol fini, piscine creusée, grand terrain, aut. 13, 133 000$. 450-473-3860

STE-DOROTHÉE / LAVAL:
Croissant, cottage spacieux 1999, 28x40, terrain 9200 pi car., paysager, système d'irrigation, haie cèdres, clôturé, garage, piscine 24', foyer salon, 3 + 1 ch., lattes, moulures, s/sol fini, 269 000$, 450-969-0886

105 LAVAL, RIVE-NORD

STE-MARTHE-SUR-LE-LAC. Magnifique bungalow à aires ouvertes. 3+1 ch. Matériaux de qualité supérieure. Terrain 8750'car. Visite libre dim. le 23 février 2003 de 14h-16h au 25, 34e avenue. Carole Baillargeon, 514-912-5343. Century 21 Max-Immo, courtier.

106 RIVE-SUD

À MERCIER, magnifique cott. de prestige renfermant 2 autres logements ou " résidence intergénérationnelle". Sur double terrain très bien paysager, et avec beaucoup d'extra 339 000$. À VOIR !!!
LA PRAIRIE, beau grand 3X5½ jumelé, const. 90. De luxe avec très bons revenus. Près écoles et services. Très beau terrain pour stationnement, 269 000 $. À VOIR !!!
Jean-Guy Desrochers, FRI agent immobilier agréé Re/Max Action (1992) inc. 514-364-3222

ST-LAMBERT, Cott., 5 ch. + 1 3 s/bains, s/manger, foyer; s/sol fini, cave à vin; gar. Magnifique terrain. Secteur très calme. Michel Lecoq, Imm. Stuart Inc. (450) 466-7086

ST-LAMBERT, duplex en brique, cuisine refait dans les deux logements. S/bains refait au r-de-ch. Foyer au salon, pl. bois franc. 319 000 $. Marie-Claude Cyr, Re/Max Performance Inc, 450-466-4000, 514-829-9902.

ST-LAMBERT, grande maison permet aménagement personnalisé 298 000$. 450-466-4201

ST-LAMBERT, grand bung., garage + 6 stat. ext., très belle cuisine, foyer + franklin, fournaise + thermopompe neuves, 9721 pi car., piscine creusée et +++, 267 000$. Lyse Morin 514-894-8898, 450-651-1079 Groupe Sutton Actuel

ST-LAMBERT, magnifique duplex 25.5X62' en rangée, dans le village, plafond 9' et boiseries, pl. bois franc, occ. pour acheteur 1er mai, fenêtres changées, toiture 11 ans, 270 000$. FAITES VITE!
Marcel Dufault, RYL crtr 450-672-0321.

107 BANLIEUE OUEST

MONTAGNE de Rigaud, bung., 90, québécoise, 10 pces., 5 ch., 2 s/bains, s/fam. s/sol fini, atelier, ch., froide, cabanon, terrain boisé, 100 x 250, 133 900 $. 450-451-6355

109 LAURENTIDES LANAUDIÈRE

LAC DES SABLES, manoir ancestral, finition en latte de bois, 4 ch. Vue. 399 000 $.
LAC RAYMOND, plage de sable, décor champêtre, rénové, 4 ch., verrière, 475 000 $.
L. Pomerleau, Re/Max Ste-Adèle crtr (514) 334-6666.

113 ÉTATS-UNIS HORS FRONTIÈRE

POMPANO, accès océan, maison 3 ch., 2 s/bains, + bach. rev. 650$ US. 450-227-5924

115 CONDOMINIUMS, COPROPRIÉTÉS

10 MIN. centre-ville, 4½ plein pied, semi-dét., 79 000$. Sylvain Lépine, 514-865-7852, Sutton Action crtr.

10 MIN. centre-ville, 4½ plein pied, semi-dét., 79 000$. Sylvain Lépine, 514-865-7852, Sutton Action crtr.

AHUNTSIC, 2è étage duplex, 1 112 pi.ca. 139 000 $.
Mme Lacaille, agent Trans-Action Clober Crtr 514-279-2430, 514-273-6767.

AHUNTSIC, superbe condo, 2 ch. + extra. Immeuble magnifique, près des services. À qui la chance? 144 900$. Raymond Rafaël, Sutton Expert Ctr, 514-952-4613

AHUNTSIC, superbe unité de coin très ensoleillé, modèle unique dans André Grasset, 3 c.a.c., gar. privé, terr. ouest.
France Vadnais
RYL crtr, 514-353-8770

ANGUS, condo de coin, 3 ch., garage int., foyer, 220 000$. Suzanne Bernatchez 514-353-9942, La Capitale Est de Montréal Inc Ctr

ANGUS Rosemont, grand 4½ niveau terrasse, lattes de bois, 155 000$, taxes 2200$, 50$ frais de condo, garage porte élect., terrasse. 514-777-9094

ANJOU, 4½, 800' car, ensoleillé, balcon, stat. ext., 110 000$. Laissez mess. 514-932-8572

A VIMONT, condo cottage 95, sur 3 étages, 2 ch., garage, foyer, thermopompe, pl. latttes, clé en main, secteur populaire, 179000$. S. Sirois, Sutton crtr 450-964-0333.

115 CONDOMINIUMS, COPROPRIÉTÉS

BOUL. LASALLE, 9435, 3è. Environnement admirable! 1150 pi car., foyer, 2 ch., 152 800 $. 514-620-0992

Canal - Marché
Lofts sur le canal 700 à 2000 pi. car. Prix pré-construction.
937-2100

CLUB MARIN 1, 11è étage, 2 ch. + den. 2 s/bains, stat. int. A/C central. Pl. bois franc. Complexe sportif avec piscine, sauna et tourbillon. Modèle de coin rarement disponible. Orientation sud ouest, très ensoleillé. 315 000 $. 514-346-6798.

DEUX MONTAGNES, complexe Le Vignoble, magnifique condo, grand 4½, 1er étage, garage, piscine chauffée, vue grandiose, 175 000$. Particulier. 514-233-4333

DR PENFIELD Superbe condo rénové, 2 ch., foyer, a/c. Occ. imm. 398 000 $. B. Côté, RYL Héritage, 514-831-7177.

HABITAT '67
Magnifiques résidences. Vues sur ville ou fleuve. Terr. jardin. Stats int. Tous services. Navette centre-ville, vendre ou louer
514-866-5971

LACHINE, 2 ch., 2 s/bains, foyer, entrée privée, piscine, stat. 162 900 $, 514-639-1251

OUTREMONT, superbe condo situé rue Bernard, 1250 pi car., 3 c. à c., privé, 514-274-4128

P.A.T. bord de l'eau navigable, 2 ch., 2 s/bains, 2 gar., marina, 514-944-0740, 514-805-4441

PLATEAU, 4½, 2 ch., foyer, bois franc. Alarme. Electros. 135 000 $. 514-279-6286.

PLATEAU. Face parc Lafontaine, 6½, 3è, Devex 96, 3 ch., éclairé, lattes, foyer, terrasse, 297 000 $. 514-526-0089

PLATEAU. Nouveau loft sur le marché. 840 pi car. ouvert, 4è étage, très lumineux , face au Mont-Royal. 188 500 $. François Chicoine, Sutton Accès. 514-727-7575

PLATEAU près Parc LAFONTAINE
co-propriété rénovée, 1100 pi car., 2e étage; 148 900 $. 514-523-3286

PRÈS parc et métro, 3½, 4½, grands, foyer, terr., libres, stat., 99 500$ +. 514-602-1744

R.D.P. beau 5½ béton, foyer, garage, libre juin, 134 900 $. R. Jussaume (514) 354-6240. Re/max Excellence Crtr

ROSEMONT, 6½, 3 ch., belle d'autrefois, stat., 199 000 $. Mme Yergeau 514-998-0100 Sutton crtr.

ROSEMONT, magnifique 2 ch., entrée séparée, cour anglaise. Salon - s/manger aires ouverte, foyer, 154 500$. Capitale Rémi Roy 514-353-9942

116 MAISON DE CAMPAGNE, DOMAINES

DOMAINE, 340 acres, 2 maisons, 7 + 14 ch., ancien centre de santé, presque tout boisé, coin retiré. M. Royer, 819-758-6441, Re/Max crtr.

122 TERRAINS RÉSIDENTIELS

200 000 pi, Sherbrooke /Gouin, pour condos, accès subvention. 514-254-4261, 514-645-2329

CANDIAC, faites vite! Seulement 21 terrains prêts à construire mars 2003, secteur de choix, 10 min. pont Champlain. Infras. 100%. Daniel Abandonato, P.-A. Beaulieu 514-865-0793, 514-942-8698, Re/Max Longueuil crtr.

TERRAIN à Montréal, boul. L'Acadie, poss. projet condos, etc., approx. 34 732 pi car., résidentiel/commercial, zoné 2 à 6 étages. 514-745-7989

VERCHERES, 9000 à 13 000 pi car. Droits: maison avec bachelor ou bureau sur Marie-Victorin. 2,60$ à 3$/pi car. Infras payés à 100%. Vue sur fleuve.
450 583 - 6880

123 PRÊTS HYPOTHÉCAIRES/ RÉSIDENTIELS

AI 1ère, 2e balance. vente Notaire Laberge jour, soir (514) 729-4332

L'HOMME À CONNAÎTRE
1ère, 2e hyp. rés. ind. comm. C. St-Onge ctr. (514) 733-4214

131 À LOUER ÎLE DE MONTRÉAL

1005 ROSEMONT, 3½ chauffé, tout inclus, personne mature, 600$/mois. 450-681-6755.

2X4½, Pte-St-Charles, 475 $, rien incl. près métro Lasalle. 514-932-0255

131 À LOUER ÎLE DE MONTRÉAL

Plaza Tower
APPARTEMENTS MEUBLÉS
Vivre dans une tour prestigieuse lors de votre séjour à Montréal
Plus qu'un endroit centralisé !
Sauna, piscine intérieure, terrain de tennis extérieur, salle de gym, sécurité 24 heures, A/C, chauffage, accès direct au Montréal souterrain, métro & aux boutiques de la Place Alexis Nihon
Heures de bureau
Mardi au vendredi : 9 h à 17 h
Samedi : 11 h à 15 h
Appartements non meublés également disponibles
Groupe Alexis Nihon Group
4000, boul. de Maisonneuve Ouest Westmount (Québec)
(514)935-4657
www.placealexisnihon.com
3103618A 3113899

2½, 3½, 4½, 5½
Centre-ville, Lasalle, N.D.G. Village Gay, Rosemont, St-Henri et lofts résidentiels (514) 937-6137 ext. 226

3850 VAN HORNE. Maison unifamiliale 9 pièces, dont 3 ch. + gar. 1850$. 450-625-2210 #229

3½ ADJ. VILLE MT-ROYAL fraîchement rénové, près métro Acadie, béton, insonorisé, 595 $, 514-862-5533

3½ dans H-Maisonneuve, 2e, chauffé, eau chaude, balcons, libre, réf. 514-254-2242

4½ à pied métro De L'Église, 3è, pl. lattes, beau cachet, 695 $. libre. 450-659-7590

ACADIE boul., 10 500, 1½ à 4½, style condo, a/c, piscine, sécuritaire. 514-335-3377

ADJ. Westmount, 5½ luxueux rénové, électros, alarme, près métro. 514-924-1274.

AHUNTSIC,3½, H-Bourassa coin l'Acadie, 500$ rien d'inclus. 514 856-2104, 514 365-3170

AHUNTSIC, condo 2 ch., salon, s/dîner; entrées lav./séc.; terr.; stat. ext. privé; rangement ++; avec ou sans électros. Loyer à négocier. 514-388-6277 soir.

AHUNTSIC, près Ile Visitation, 4½, entrée privée, céramique et bois franc, 680 $. 514-382-0856

AHUNTSIC 1615 Sauvé E., 2½, chauffé, mars, 395$; 514-231-3913, 514-383-3502.

ALEXANDRE-DE-SÈVE,
à proximité Radio-Canada et CFTM-TV, face parc. Superbe victorien. 5½, 2 ch. + s/manger, 800$, chauffage élect. locataire. Occupation immédiate. 514-287-9272

ANJOU. rue Candes, très grand 5½, haut duplex, près services, secteur paisible. Réf. Libre 1er avr. 514-354-7267

AV. D'OUTREMONT, 1½ chauffé meublé, éclairé, près métro, libre. 514-277-4606.

BEAU grand 4½, N.D.G., rén., ensoleillé, espace de verdure, stat. 01/07/03. 1 200 $ / mois chauffé. 514-948-3909.

BEAU grand 4½, Outremont près de U. de M., rén. chauffé, garage, 01-07-03, 1 200 $ / mois. 514-948-3909.

BERCY/Sherbrooke, faut voir. super 3½ réno 625 $, chauffé, pl. bois, équipé, ensoleillé, idéal étudiants, métro. 514-733-5020

BOUL. ST-JOSEPH E., 4½ luxueux, rénové, chauffé, métro, 1100$, libre. 514-527-1961

C.D.N., 3½
chauffé, poêle / frigo
514-735-0678

C.D.N., 4½, 1er avril, chauffé, poêle-frigo 514-739-3661

C.D.N., 5½ Edouard M., près U de M., 2 min. métro CDN, électro, avril. 890$. 514-733-6164

C.D.N. / Linton, faut voir, près U de M, grand 5½ - 675$, non chauffé, rénové, équipé, balcon, clair, bloc propre. 514-739-5652

C.D.N. 1½
Libre semi-meublé, pl. bois. Bien situé, près U de M, H.E.C., hôpitaux, métro, 514-223-9924

C.D.N. 3250-70 ELLENDALE
3½-4½, grandes pièces, chauffés, piscine, sauna, près de l'hôpital Ste-Justine. Très clairs. Planchers bois. A partir de 565 $. 514-341-3941

131 À LOUER ÎLE DE MONTRÉAL

NEUFS ET LUXUEUX,
en plein coeur du centre-ville
studios 3 1/2 - 4 1/2 à louer, électroménagers inclus. Près des métros Saint-Laurent et Berri-UQAM.
Appelez-nous!
(514) 868-1118
www.closrenelevesque.ca
3118212

C.D.N.
3445 Ridgewood, 5½, chauffage inclus, environnement paisible. Appeler Marius (514) 344-1695

CARTIERVILLE, 3½ spacieux, style condo, près hôpital, 450-227-3329, 514-942-2100

CENTRE-VILLE, 2½, chauffé, éclairé, 15e étage, belle vue, stat. int. 1er mars, 707 $/mois. 514-569-1311

CÔTE ST-LUC, haut duplex 7½, 2 s/bains, chauffé. 1er juil. ou avant. 514-486-0416

Côte St-Paul
Chauffage inclus
3½ - 419$; 4½ - 461$
Garage 49 $
jour 514-364-5872
soir 514-769-4969

DORVAL. App. rénové, 4½, avril, près tous services, autoroute 20, autobus, Via Rail, piscine ext., sauna, stat int., chauffé, eau chaude, poêle frigo fournis, surintendant sur place. 514-422-0770

EVERETT 2026, coin Delorimier; 3½, poêle, frigo; libre 1er avril. 375 $. 514-728-6087

HENRI-BOURASSA, 3½, 4½, bien éclairé, bois franc, eau chaude fournie, près tout, sécurité. 500 $ + 514-328-9736

★ ★ ★ ★ ★
ILE DES SOEURS
Studios à partir de 575 $ / mois
3½ à partir de 825 $ par mois
4½ à partir de 950 $ par mois
5½ à partir de 995 $ par mois
Maison de ville 3 et 4 ch à partir de 1400 $ par mois

Chauffé et eau chaude incluse. Unités de coin avec balcons disponibles. Planchers de bois franc et immeubles béton
DISPONIBLE MAINTENANT
Appeler au 514-769-8982
Ouvert 7 jours par semaine
structuresmétropolitaines.com
★ ★ ★ ★ ★

JEANNE-MANCE 4819 (la ruelle), imm., maison individuelle, 4½, 2 ch. fermées, chauffé, eau chaude, balcons, électros neufs, frais peint, rén.880 $, 514-276-3387, 514-935-1464.

LACHINE, (ville St-Pierre), 15 Camille, 4½, 500$, 164 av. Ouellette, 4½, 450 $, 514-247-2497, 514-830-9085.

LACHINE, 287, 45e Ave., 4½, 485$. rénové, libre, 514-730-0536, 514-830-9085

LASALLE, 2½, 3½, 4½, a/c, vue imprenable sur fleuve; piste cyclable, piscine. 514-595-8723

LE 450 SHERBROOKE E
2½ - 3½ - 4½
Eau chaude, chauffage et élect. inclus. Tout rénové. Sherbrooke coin Berri (514) 288-0556

MÉTRO Côte Ste-Catherine
(à 2 min.), 2½ non meublé 600$, meublé 675$, chauffé. Stationnement. Libre le 1er mars. 514-345-1863

MÉTRO Crémazie, 2½ chauffé, meublé, non fumeur, 450 $. références, (514) 721-1165

MÉTRO Préfontaine, 5½, 1er juill, 2 ch., non chauffé, non éclairé 605 $. 514-523-0660

MÉTRO Villa Maria, 3½, 4½ + s/dîner, chauffé, garage,700-1000$, libres. 514-731-7833

MTL-NORD, 3½, neuf, béton, les entrées, tranquille, 550 $. 514 731-7833

N.D.G., 1½ - 4½. Tout inclus + piscine intérieure et sauna, tourbillon, salle d'exercices, etc. 514-484-4840

N.D.G., 1½ - 5½ incluant piscine int., s/d'exercice, saunas, dépanneur, buanderie, chauffage-hydro, stat. ext. À quelques pas des bus 104-105-138-420. Contactez 514-481-2818

N.D.G., 4½ chauffé, art déco, près métro, sans lav., sans balcon, libre, 715$. 450-756-6212

N.D.G., près métro Villa-Maria, 7½, chauffé, cuisine et s/bains réno. 3e étage, puit de lumière, pl. bois franc, système alarme, entrées lav./séc. 1100 $/mois, libre 1er avril. 514-497-7960

N.D.G., rue Oxford, 6½ bas, foyer, boiserie, garage. Juil. 1290$. 514-707-5149

131 À LOUER ÎLE DE MONTRÉAL

N.D.G., Sherbrooke/ Monclair, 3½ 675 $; frais peint, béton, ascenseur, chauffé, équipé, libre, 514-486-0907.

NOUVEAU-ROSEMONT, près du métro Cadillac, triplex, 3½ à 8½, impeccable, secteur paisible, juillet, 514-251-1502

NOUVEAU ROSEMONT
Face au parc Louis Riel
Près métro Cadillac, quartier tranquille, dans triplex, 3½: s/sol: 425 $; 3½- 2e: 575 $, entrées lav./séc, libres, 514-705-4091

OUTREMONT, 1000 Pratt, 4½, mars, avril, chauffé, eau chaude, poêle-frigo, 975$, garage 75$/mois. 514-731-2610

OUTREMONT, 2½, 3½, 4½, à partir de 705 $, chauffé, équipé, piscine, sauna, gymnase, libre, 514- 277-5873

OUTREMONT, 50 Willowdale, penthouse 7½, garage inclus, 1er janv., 2055$. 514-849-7061

OUTREMONT, face église St-Viateur, beau, grand, 1500 pi. car., 3 c.a.c., ensoleillé, éclairé, poss. garage. 2100 $. Juill. 03. 514-948-3909, 514-916-0281.

OUTREMONT, L'EMINENCE
entre St-Joseph / Laurier, 3½ libre, 4½ mai, chauffés, tout équipés, piscine et sauna, très bien entretenue. 514-272-8086

OUTREMONT, luxueux 4½ chauffé, tout équipé 514-594-0134

OUTREMONT, r. de ch., triplex, 7½ rénové, non chauffé, 1500$. Libre maintenant 514-279-4200

OUTREMONT, rue Outremont coin Bernard, super beau 2½ 590 $, chauffé, équipé, ascenseur, 514-272-6013.

PEEL / Sherbrooke, grand 3½, imm. prestige, sous loc., 21e, 1500 $, libre, 514 248-6611

PLATEAU, 2½ chauffé, non fumeur, 385$. Libre 1er mars. 514-815-4889

PLATEAU, 3½ libre 1er mars. Chauffé, eau chaude, stat. incl. 490 $ mois. 514-769-3143

PLATEAU, Brébeuf, 5½, 2 ch., foyer, tourbillon, 5 électros, 1500 $. 514-941-1030

PLATEAU, loft résidentiel 1000 pi car., De Lorimier / Rachel, 3e, mur de briques, 1200 $/ mois. 1er mars. 514-239-7437

PLATEAU, métro Sherbrooke, neuf, 2 étages + terrasse, vue montagne, 2 ch., juil. 1850 $. 514-989-7534.

PLATEAU, métro Sherbrooke, neuf, 1 ou 2 ch., 950 $, 1150 $, juillet. 514-989-7534.

PLATEAU, rue Cherrier, 7½ spacieux, r.-de ch., 1535$, pl. bois, murs brique, coquet, rénové, libre, 514-598-9853.

PLATEAU. boul. St-Joseph Est. Luxueux 6½ , r. de ch., boiseries, vitraux, pl. bois franc, chauffé, métro, tranquille, mars 1395 $. 514-521-4498

PLATEAU adj., 3½, 1 ch. fermée, les entrées, bois franc, 580 $. Libre. 450-672-3149

PLATEAU ADJ. Sherbrooke/ St-Laurent, grand 4½ rénové, chauffé, 1150$. 514-529-0454.

PLATEAU MONT-ROYAL,rue Mentana, 4½ r. de ch., chauffage élect. locataire, jardin. Bail pour 6 mois. Poss. d'extention, 975 $. Libre, 514 332-1900

ROSEMONT, 3½ chauffé, eau chaude fournie, près Masson, 1er juil. 514-725-1410.

ROSEMONT, 4585 17e av. près St-Joseph, bloc de 8 logis neuf, moderne, style condo, 4½ 675$, 3½ 540$, 4½ demi sous-sol 510$. Aussi 4½ 600$ haut duplex, idéal personne retraitées. Tous juillet. 514-727-6609

ROSEMONT, 4½, 410$, libre 1er mars, réf. requises, visite 9h à 17h au 6450, 42e av. # 6

ROSEMONT, 4½, entrée lav/ séc. 505 $/mois. Libre 1er mars. 514-859-3445

ROSEMONT, Bélanger/16e ave, 3½ r.-de-ch. pour avril, 475 $ chauffé. 514-374-6271

ROSEMONT, Bélanger/16e ave, 3½ r.-de-ch. pour avril, 475 $ chauffé. 514-374-6271

ROSEMONT, grand 4½, rénové, balcon, chauffé, bois franc, électros, 680 $. 514-719-7707

ROSEMONT, très clair, très calme, 3 rues métro Pie IX, entre St-Joseph/Sherbrooke, 4½ (1 ch., 1 petit bureau), bois, 3e étage, 650$, juil., 514-256-5126

ROSEMONT. 1er mars, 4½, 495 $ eau chaude + buanderie. CONDO, 4½, P.A.T. bord de l'eau, gar., 850 $. 514-259-5167

ROSEMONT 2719 Dandurand, 4½, 2e, idéal personne ou couple, 550 $. Libre 450-441-4107

ROSEMONT boul., face jardin Botanique, 4½ chauffé; lavoir. Avril, 635 $. 514-721-3171

RUE Ch-Colomb, grand 6½, garage, grande cour, pl. bois franc, 1185 $. 514-231-4771

131 À LOUER ÎLE DE MONTRÉAL

SEMI S-SOL, 3½, grand, rén.,poêle, frigo, belle rue. Près bord de l'eau. 1er juil. 410$. 514-366-3560 après 15h.

ST-LAURENT (VILLE), 3½, 4½, 5½, béton, inso, chauffé, électros, a/c, piscine ext., près autor. 15. 514-336-4872

ST-LAURENT, 1½, 3, 4½, rénovés. Imm. béton, quartier de prestige. Ascenseur. Face parc, près train. Coin Dutrisac, au:
975 DU RUISSEAU
(514) 335 - 0133

ST-LAURENT, 1182 Montpellier 3½, chauffé, 625 $libre. 514-336-2681

ST-LAURENT, béton; superbes 1½, 3½, chauffés, rénovés; élect., 2 ascenseurs. Près Place Vertu, Spheretec. 2705 Modugno. (514) 334 - 3755

ST-LAURENT
Jardins du Parc Caron
CONDO NEUF - 4½
- Béton et insonorisé
- Chauff. + 4 électros incl.
- Stat. int., syst. d'alarme
- A/c, grand balcon
- Près train et métro
- Libre

(514) 865-2164

ST-LÉONARD, 5plex résidentiel, 5½ non chauffé, 2e, les entrées, garage, 514-329-1992

ST-LÉONARD, 5½ grands balcons et 4½ avec balcons, 2e étage, chauffés. 514-721-3093

ST-LÉONARD, Lacordaire, 3½, béton, style condo, foyer, lavoir, asc., mars 625$, 514-994-7633

V.M.R., beaux 3½-4½, chauffé, équipé, bois franc, près de tout, 655 $- 830 $. 514-738-5281.

V.M.R., grand 4½, rénové, chauffé,eau chaude, près tous services,514-739-3505.

V.M.R., grand haut duplex 8½, 3 ch. 2 s/bains. Foyer. Garage. Chauffé. 5 électros., 2200 $. Mars. 514-737-3463.

VERDUN, grand 4½, bord eau, 3e, asc., rénové, chauffé, équipé, 850$, avril. Aussi 1½, rénové, juil., 460$. 514-766-2546

VOUS CHERCHEZ 3½, 4½, 5½ à louer, appelez-nous: Accès Logements 514-329-2992.

WESTMOUNT
Sous - louer cause transfert, un (1) mois gratuit, 4½ et 5½ disponible immédiatement. Edifice prestigieux. Air conditionné, chauffage inclus, portier, piscine sur le toit
Appeler Raffaella
(514) 989-9909 poste 232

132 À LOUER CENTRE-VILLE

L'ultime solution
Portier 24h, électricité, chauffage et climatiseur inclus.
Au ♥ de l'action!
LaCité
350 Prince Arthur O.
(514) 845-4173
www.lacite.ca
3115558

CLOS RENÉ-LÉVESQUE
Exceptionnel!
Tout neuf
Raffiné
à deux pas du centre-ville
De **799$** à 1 386$
Services d'hôtel sélectionnés
Près du Vieux-Mtl.
Magnifiques studios, 1 et 2 chambres
3118206
www.closrenelevesque.ca
191, boul. René-Lévesque Est
868-1118

132 À LOUER CENTRE-VILLE

STRUCTURES MÉTROPOLITAINES
Île des soeurs
Studios et appartements de 1, 2 ou 3 chambres, meublés ou non meublés
Maison de rangée 3 ou 4 chambres
www.structuresmetropolitaines.com
769-8982
Nous louons!
450, chemin du Golf
Ouvert 7 jours sur 7
3113291 3093598

1½, 2½, 3½, 4½, tous services, chauffé /eau chaude, électricité, buanderie, piscine, sauna, stat int. et plus... 514 286-9191 514 931-8821, 514 935-4673

4½, 1007 pi.ca. 1300$, neuf, 5 électros, a/c, 514-289-2211 # 7058, 514-733-8911

APPT. LUXUEUX
STYLE CONDO
1250 à 2560 pi car. avec a/c central
514-256-5000

Le Parc
Au coeur du centre-ville avec tous les services
Luxe et ambiance
3450, rue Drummond
845-9709
www.appartementleparc.com
Lun. au jeu. 9 à 17 h.
Vend. 9 à 21 h.
Samedi 11 à 16 h.
R 132

AV. DES PINS 1400, grands 4½, 5½, 2 s/bains, piscine, sauna. Près McGill. 514-842-8041

CENTRE-VILLE, grand 3½, libre, 1200 $, bien éclairé, chauffé, eau chaude, électros, pl. bois. 514-843-5959 ext. 142

CENTRE-VILLE, 3435 Drummond, appartements luxueux 3½, 4½, dans un environnement paisible et sécuritaire, portier 24h sur 24h. 514-842-4370

CENTRE-VILLE, grand 4½ chauffé, eau chaude, électros, 1100 $, 514-894-8025

DE LA MONTAGNE, luxueux 4½ insonorisés, climatisés, alarme; pl. bois, 5 électros; foyer? Balcon; garage. 514-762-1155

Métro Sherbrooke
Accès direct, vue Mt-Royal
1 ½, 3 ½, 4 ½ incluant :
Électricité, climatisé, chauffé balcon, piscine, sauna
514-281-1551

Coin Sherbrooke
5 min. du métro
1½ - 2½ - 3½ - 4½
App. meublé disponible
Chauffé, eau chaude...
514-846-1531
514-842-3650

PEEL PLAZA
3460 Peel
(nord de Sherbrooke)
1½ - 3½ - 4½
Occ. immédiate ou future. A/c central. Portier 24 h. Terrasse sur le toit avec piscine et jardin. **Aussi luxueux 3½ meublé,** idéal pour exécutif.
Lun. au ven. 9 à 17 h
(514) 288-7891

135 À LOUER LAVAL, RIVE-NORD

A DUVERNAY, bord de l'eau, 3½, 4½, propres, élect., à 5 min. de Montréal, 450-662-1994.

AU DOMAINE BELLERIVE

Au bord de la rivière des Prairies, à Laval, 1½, 3½, 4½, piscine, sécurité 24h, dépanneur, clinique médicale + autres services. Club social. Navette autobus privé entre métro et centre d'achats. (450) 686-2280

BOUL. LESAGE, St-Vincent de Paul, 4½ non chauffé, libre, 450$ par mois. 450-664-1196

ÊTES-VOUS OBSERVATEUR?

Ces deux dessins sont en apparence identiques.
En réalité, il y a entre eux HUIT petites différences.



VOIR SOLUTION À LA FIN DES PETITES ANNONCES

ERR19FR

3CL2101D0219 classees du merc 19 fev 3CL2101D0219 ZALLCALL 67 22:15:40 02/18/03 B

100

Immobilier

135 À LOUER LAVAL, RIVE-NORD

CHOMEDEY, condo 3½ rénové, stat. ext., près du futur métro, 530 $, 450-975-1069.

L.D.R ., 4½, chauffé: 625$, 3½ chauffé éclairé: 600$. 450-687-2652

LORRAINE-EN-HAUT. Prestigieuse résidence neuve, 4000 pi car., 15 pièces, secteur recherché, peut être libre dès 1er avril. 2200 $. 450-621-6081

LUXUEUX condo2 ch., foyer au gaz, gar., ascenseur. Const. neuve. Près Carrefour Laval, 1400 $. Occ. 15 mars
Lorraine Pelletier
514-824-6109
ROYAL LePAGE LE LOGEUR

136 À LOUER RIVE-SUD

À VOIR!
Le Nouveau PORT DE MER
3½- 4½- 5½ et Maisonnette
à partir de 730 $
Poêle/frigo neufs, chauffé
☎450-679-6010

BROSSARD, 5½, 1900 pi car., direct sur fleuve, garage incl., repeint, 1250$, 450-465-4329.

BROSSARD, secteur M, haut duplex 5½, près arrêt autobus pour centre-ville, centre comm., juin, 925 $, 1-800-799-2766.

BROSSARD SUR LE GOLF
Superbes condos de luxe , libre immédiatement, stat. int., 1500 pi. car., foyer au gaz, a/c, 2 ch., 2 s/bains, pl. bois et céramique, 1 450 $/mois.
Réal Lair, (514) 233-3743
Société imm. Aréa Inc.

CANDIAC, rue Picardi, condo 4½, luxe, pl. bois franc, moderne. 450-678-4872, 926-2127

LONGUEUIL, 3½ - 4½ - 5½ chauffés, près centre d'achats Walmart. 450-677-1940

LONGUEUIL, 3½, 2201 Lavallée, 485$, eau chaude, poêle et frigo inclus; 4½, 474 Toulouse, 650$ non-chauffé; 5½, 2139 Joliette, 675$ à 695$ chauffés, tous pour juillet. http://pages.inifinit.net/michou41 tél.: 450-677-4694

LONGUEUIL, 3½, 4½, meublés, mars, poss. court terme. 450-651-2644

LONGUEUIL, grand 5½, chauffé, 690 $, mars ou mai, personne tranquille, 450-677-0687.

ST-HUBERT, face hôpital, Charlemoyne, 4½, chauffé, pour mars, 514-221-4962

ST-LAMBERT, 592 Notre-Dame, ½ s/sol, grand 4½ très éclairé, chauffé, eau chaude, 1er mars, 515$, 450-465-1538

137 À LOUER BANLIEUE OUEST

DORVAL
MAISON DE VILLE
Propres et spacieux, 2-3-4-chambres, planchers de bois, foyer, chauffé, stat. int.
Lakeshore Villa514-631-5066

KIRKLAND
111 RUE BRUCE
3½ - 4½ - 5½
Rénovés et climatisés
Piscine extérieure
Paisible et silencieux
Près hôpital Lakeshore et Centre d'achats Fairwiew
(514) 694-5171

STE-GENEVIÈVE bord de l'eau grand 3½, béton, bois franc, balcon, eau chaude, stat. Libre 520 $; 514-697-2869.

139 À LOUER LAURENTIDES LANAUDIÈRE

MT-TREMBLANT, luxueux condos sur pente, couche 8, foyer, sem/mois. 819-425-8809

143 ÉTATS-UNIS HORS FRONTIÈRES

À MIAMI BEACH, COLLINS AVE, LUXUEUX CONDO 3½, VUE MER. Avril+ 514-281-7696

FLORIDE, West Palm Beach, Waterside Village, condo 4½ mars - avril, 514-385-5119

HOLLYWOOD bungalow 3ch., idéal pour golfeur, 10 min. de mer, très privé, 514-684-2775

145 CONDOMINIUMS, COPROPRIÉTÉS À LOUER

À L.D.R., condo 4½, pl. bois neuf, frais peint, vue arrière sur parc, stat. 850$. 450-668-7695.

A STE-THERESE, près du train de banlieue, luxueux condos neufs 4½, 5½, 1100 $, 1200 $, imm. de 6. 450-979-8821

ST-LAURENT, Montpellier, **5½ MEUBLÉ** chauffé, éclairé, gar., piscine, libre. 514 233-5185.

147 CHALETS À LOUER

A LOUER, 60 chalets, saunas, tourbillons, foyer, lac ou montagne. Louer 2 jours, 3e gratuit ! 514 990-3330. www.chalets.ca

À MONT-TREMBLANT
Bord lac, 3 chambres, foyer. 300$/sem. et +. (819) 688-3347

A ST-ADOLPHE D'HOWARD
1 à 5 ch., foyer, lac, sem, /fins sem. /mois. 819-327-3432

A STE-AGATHE , sem/fin/sem. En montagne, vue lac, équipé, foyer, tourbillon. 819-326-2835

À SUTTON, Domaine Bellevue, choix de chalets, foyer, tous équipés, piscine int., 450-538-4424, 450-538-3736

AU CHANTECLER HÔTEL, chic condo sur pentes de ski, plein sud, 3 mois. 514 242-6437

CHARLEVOIX, SKI; VUE
fleuve, lac; foyer. 418-435-3810
www.charlevoix.net/chalets

EASTMAN, 2 ch., foyer, magnifique vue du Mt-Orford, coin tranquille, 1-418-774-3169

MAURICIE, bord de l'eau, saison été (mai à oct.), sem./fin sem./mois, 450-653-9461

MONT BLANC, 2 ch., foyer, équipé, cachet, vue, à la sem., 514-277-6779, 819-688-2025.

MT-TREMBLANT, rabais, chic condo à louer: 3 ou 2 ch. foyer. Sem. du 22/02, 23/02, 15/03. 514-879-1597, soir 362-9896

MT TREMBLANT, 3 c. à c., fins semaine- semaine. Foyer pierre, pl. bois, vue sur Mt-Blanc. Bien situé. 819-429-5711

QUÉBEC, Mont Ste-Anne, condos, 2 ch. ou 3 ch. 1-888-848-2880, 514-271-2880

ST-JOVITE, bord lac, 2 à 8 ch., équipé, plage 819-425-3900

ST-JOVITE 15 chalets, foyer, ski, motoneige. 819-688-2809. www.chaletslauzon.qc.ca

ST-SAUVEUR, grand, luxe, 4 ch., 2 salons, foyer; ciné, spa, 1200 $ sem. 514-995-7658.

STE-ADELE 185 Ch. Loup-Garou, grand chalet 3 ch. foyer, pour sem. et + (514) 941-9376

VAL MORIN, 4 ch., 2 ch. foyer, lac, court terme. 514-355-1719.

148 CHAMBRES, PENSIONS

ABORDABLES, chambres d'hôtel tranquilles, centre-ville, métro. Jour-sem. 514-527-9517

A P.A.T., pour personne très très honnête, très propre, non fumeur, très gentille et sympatique, ayant travail stable. 514-644-3005

APP.- hôtel: cuisinette, tél., t.v., stat. 180$ + /sem., 595$ + /mois + extra. Excel 514-322-8640

METRO, 5 min., autobus, chambre tranquille, confortable. Mme Langlois 514-767-9757

MÉTRO Frontenac; meublée, poêle + frigo; 380 $ mois ou 110 $ sem. 514 522-9497

MOTEL (514) 489-4258
Chambres à la semaine, tél. poêle, frigo, super écran, stat.

VERDUN, meublée, jeune étudiant(e), métro, lav., élect./télé. incl. 350$/mois. 514-765-0947.

149 PROPRIÉTÉS À LOUER

LONGUEUIL, bungalow 4 c.a.c., 2 s/bains, libre 1er mars, 1 100 $ / mois.
M Riendeau 514-949-2000
Re/Max Longueuil crtr.

NOUVEAU-BORDEAUX, bas, 7½, 3 ch., art déco, ensoleillé, paisible, foyer, tourbillon, balayeuse centrale, 4 électros + verticaux, terrasse, 2 garages, non chauffé 1675$. 1er mars. 514-331-7739; 514-973-7739.

149 PROPRIÉTÉS À LOUER

SHERBROOKE. Maison meublée, Tout compris, piscine, 6 mois entre avril et oct.
yvonmb@yahoo.com
819-569-5605

STE-ELIZABETH, belle maison de campagne, garage, région de Joliette, 3 ch., foyer en pierres des champs, 3 s/bains, très grand terrain, 800 $/mois. 450-759-7270 après 18h.

STE-JULIE, cottage semi-dét., semi-meublé, disponible avril 514-773-2977, 450-649-5327

153 ON DEMANDE À LOUER

COUPLE sérieux cherche logement ou maison 6½ et +, 3 ch. fermées, à Mtl. 450-582-3173

154 ON DEMANDE À PARTAGER

395$ recherche personne heureuse, belles valeurs humaines, respectueuse, propre, réf. 40-60 ans. 514-327-7397

COLOC recherché 4½ à Laval, près boul. St-Martin, meublé, réf. Libre. 514-917-2385.

156 APPARTEMENTS MEUBLÉS

À BERRI UQAM
Hôtel/suites, tél, Internet, stat. court terme, 514 286-5215

ADJ. VILLE MT-ROYAL, app. meublés, rénovés; près tous services. 2½, 3½, 4½; à partir de 785 $ mois. 514-862-5533

A LOUER
CENTRE-VILLE
Luxueux 3½, 4½, meublés, court-long terme, 514-937-4249

À MTL, 4½, 3½, équipé A à Z, sem. mois, 850 $ à 1400 $. 514-941-6039, 514-333-0667

À MTL, près métro, beaux 3½ meublés, stat., 875$ +. Aussi 3½, Plateau, 450-443-9313

BEAUX 3½, 4½ L'Acadie / Sauvé, tout meublés, tout compris, 850 $ /1150$.514-909-8053

BOUL. St-Laurent 1½ meublé, non chauffé, très propre, 350 $. 514-387-7416

C.D.N. 5½
Libre tout de suite, tout meublé, pl. bois, près U de M, H.E.C., hôpitaux, métro. 514-223-9924.

Carré St-Louis, Av. Laval
App/studio/meublés; mois
514-282-7797

CENTRE, 3463 Ste-Famille, 1½, 2½, 3½, literie, vaisselle, télé-câble, tél., internet, près Place des Arts / Mc Gill. Court et long terme. 514-842-8041

CENTRE-SUD, 3½, tout incl. bien décoré, 750 $ court ou long terme, 514-523-3148

CENTRE-VIEUX MTL-ETC.
luxueux, 1-2 ch., vue, piscine, gym. 1700$ +, 514-951-6546

CENTRE-VILLE, VIEUX MTL
condos de prestige, 1400 $ et +
Cie Troc Vacances 939-0555

LaCité Plus
Suites exécutives meublées au centre-ville, pouvant allier travail et plaisir. Le meilleur des 2 mondes... pourquoi pas!
Au ♡ des affaires!
Portier 24h
350 Prince Arthur O.
(514) 845-4173
www.lacite.ca

REGENCY
Partez gagnant!!
Portier 24h
3555 Côte des Neiges
(514) 932-3159
3115537

FACE métro Préfontaine, 3½ meublé tout inclus, 660$, court/long terme, libre, 514-525-2641

FACE PARC LAFONTAINE
1½, 2½, 3½, bail de 3 mois min. réf. exigées (514) 522-9615

HÔTEL DAYS INN à Brossard, app. et studios meublés, sem. ou mois. Inf.: 450-466-2186

MÉTRO Pie-IX, face jardin Botanique, triplex, 3½ meublé, équipé, bien décoré. Libre 690$ min. 6 mois. 514-899-5649

MEUBLÉS, tout inclus, 1½, 3½, 4½, Plateau/Centre-Ville, court/long terme. 514-526-0089

NOUVEAU-ROSEMONT
très beau 4½ rénové, équipé de A à Z, non fumeur, près de tout, libre, 1400$/mois tout inclus.
514 255 - 7546

OUTREMONT adj., Hutchison, grand 5½ luxueux, boiseries, foyer, tout inclus. Libre
1er mars. 514-272-9884
www.jb-apts.com

PEEL PLAZA
GRAND 3½
Meublé, très luxueux, idéal pour exécutif. Service domestique optionnel. Occ. future.
Lun. au ven. 9 à 17 h
3460, Peel
(nord Sherbrooke)
(514) 288-7891

PLATEAU, 3½, 710$, 2½ 575$, meublés tout compris, libres., 514-289-9177, 514-845-3779

PLATEAU, Rachel, grands 1½, chauffé, éclairé, rénové, poêle/frigo. **514-522-5022.**

ROSEMONT, près métro, 3½, équipé, décoré avec goût, chauffé, éclairé, câble, sécurité 24 h, libre 6 mois min. 985 $. 514-521-3420.

ST-LAMBERT, 4½, foyer, 2 stat., 2 balcons, bien éclairé, libre, 1175 $. 450-676-7662.

160 PROPRIÉTÉS À REVENUS

6 logements, près métro Langelier, plusieurs rénovations, très bon investissement, proprio occupant, rev. 35 964 $. Sergine Renée, RYL Versailles, 514-353-8770

AHUNTSIC, 22 logs, 2½, 3½, 4½, chauff. élect. loc. Rev: 109 400 $. Demande 795 000 $. 450-536-1279.

À Montréal Nord. 4 immeubles, 2x8 logis. 2x10 logis, planchers bois franc. J.C. Coté, 514-255-0666. Sutton, crtr imm.

ANJOU 7 log., tous loués, rev. 47 000$. Prix demandé: 385 000$. 514-322-8718

AU 6045 MARQUETTE
foyer de groupe, 12 chambres, salle conférence, salon, cuisine etc. 450-446-0917

Canal - Marché
Lofts en béton sur le Canal. Secteur recherché. 700 pi. car. et +. Bon investissement. Prix pré-construction. **937-2100.**

HOCHELAGA-MAISONNEUVE
2 triplex; bon potentiel
139 000 $ ch. 514-726-9838
Jacques Dubois crtr

LACHUTE. 4 X 12 logis, dét. 36X4½, 12X3½ Rev.: plus de 213 000 $. Peut vendre séparément. Proprio: (450)-668-3735

LONGUEUIL. 10 logements, rev.: 50 000 $. Cause retraite. 514-816-0505 crtr s'abstenir.

MTL-NORD, 6 log. rev., 33 780$. prix 259,000 $. Century 21 Accès crtr. A. Charbonneau 514-895-0669

160 PROPRIÉTÉS À REVENUS

MTL- ROSEMONT, 13 logis, rev: 63 900$. prix 479 000$. Century 21 Accès crtr. A. Charbonneau 514-895-0669

MTL CENTRE triplex, 3x4½, 179 000 $
Century 21 Accès crtr.
A. Charbonneau 514-895-0669

PLATEAU, ensemble de 2 duplex et 1 triplex formant un coin de rue, zonage commerce 1, 5 rev. rés. + 2 comm. très bonne condition. Louyse D'Amour, Sutton crtr, 450-964-0333

RESIDENCE personnes âgées. Complètement rénovée, 15 chambres. Rive sud. Facile d'accès. Secteur résidentiel. 450-602-4067

ROSEMONT, 16e Av., Masson; 6 grands 4½ fermés; chauff. élect. loc. Rev. 36 900 $. Prix: 315 000 $. 450-667-2449

ROSEMONT. 25è Av
6x4½, 1x3½, revenu 46 000 $. 514-729-3611

SHERBROOKE EST
près centre d'achats Versailles, 3 édifices de 20 logements chacun, peut être vendus ensemble ou séparément. 514-334-9717

VERDUN, 4plex, 3x4½ et 1x5½ terrain 4500 pi car., occ. possible, rénové à 90%, rev. 28 000$ / an, 249 000$, 514-817-9563

VILLERAY, semi commerciale, rev. brut 52 000 $. Investisseur sérieux, 390 000 $. Capitale Rémi Roy crtr 514-353-9942

162 PROPRIÉTÉS COMM. INDUSTRIELLE

AHUNTSIC, Salaberry / O'Brien, 4000 pi car., 2e étage avec ascenseur. Imm. béton Idéal bureaux, clinique, studio. Poss. d'achat avec 64 000 $ de rev. /an Bon locataires. A. Ferrara Re/Max 514-374-4000
'r

DORVAL, espace industriel à vendre, à partir de 55$/pi.car., disp. maintenant, min. 2000 pi.car., faites vite! Gilles Prince 514-631-4496, Max-Immo ctr
www.simplcom.ca/condo

INDUSTRIEL / COMMERCIAL
Boucherville: 30 à 150 000 pi. car. grande visibilité, 28' de haut. Aussi à vendre terrains de 125 000 à 316 000 pi. car
Laval industriel, 8100 pi. car, 18' haut, 3 portes N/S
Laval comm. de 2500 pi. car. sur boul. Des Laurentides
Mtl-Est 241 000 pi. car. à moins de 10 $ le pi. car.
Boisbriand 42 000 pi. car
Mascouche: 14 000 pi. car. avec ponts roulants de 3 t.
Terrebonne commercial de 17 000 pi. car Montée Masson
R. Lacombe 514-866-1313
soc. Imm. Élan Int'l Crtr

R.D.P., bâtisse 20 000 pi car., bureaux, mezz., hauteur 24', peut être subdivisé. S. Maiolo, 514-272-4868, Immco crtr.

170 COMMERCES

À ROSEMÈRE, boutiques fleurs et articles de décoration haut de gamme. inventaire approx. de 20 000 $, prix 79 900 $. Y. Lefresne La Capitale Rive-Nord, 450-435-2200

BAR, fond de commerce, 2551 Rachel, Mtl, 5 vidéos poker, repas, tout équipé, 514-591-1963

BOUTIQUE érotique, située à Longueuil, bon chiffre d'affaire. 514-355-0786

BOUTIQUES DAMES dans centres achats, Laval, Pie IX, 514-725-8443, 514-337-4422

DÉMÉNAGEMENT et entreposage. Chiffre d'aff. 300 000 $. Prix 95 000 $. 514-953-9551

DEPUIS 35 ANS, magasin jouets rue Mt-Royal, 175 000$. (ou associé). 514-948-1550.

FOYER pour personnes âgées, style victorien, 21 ch., excellent pour couple, 480 000 $. Fernand Noel, Remax Bois Franc crtr. 819-758-6441

MAGASIN de pièces d'autos neuves et ameublement. (Cause retraité). 450-460-4664.

NORD de Lanaudière. Offrez-vous un emploi. Marché du Quartier, boucherie, logement 5½ attenant. Prix: 149 900$. C. Malouin, Remax Lanaudière crtr. 1-800-265-3008

SALON DE TOILETTAGE
tout équipé, avec très bonne clientèle à Laval. Bon chiffre d'affaire. Cause de vente: déménagement. 450-419-2087

180 ESPACES COMM. INDUSTRIELS À LOUER

PAPINEAU et SAUV
73 000 pi² sur 5 étages, 12 500 pi² par étage. Aménagé en école, conversion en local industriel possible. Minimum de 1 000 pi². Aussi gymnase (30' de haut).
Loyer compétitif
737-2268
3115208

À LAVAL
Autoroutes 440 et 25, industriel ou entreposage, local de 8800 pi car., hauteur libre 22 pi, nouvelle construction, occupation immédiate. 514-236-6306

COMM. et résidentiel, 3000'car., idéal bureaux, boutique, atelier, entrepôt et stat. clôturés. Vieux-Mtl. 514-878-9698; 514-410-6690

GYMNASE
Situé coin Sauvé et Papineau 12 000' car., s/bains (douches, plafonds 30'). Idéal production cinématographique. Possibilité 40 000' car., divisé pour école. Location court ou long terme. **Composez le (514) 737-2268**

Lasalle - local ind. 4500-5525 'car.
quai déchargement, porte niveau sol, 367-5072, 363-7706

RECHERCHE opticien d'ordonnance. Saisissez l'opportunité de devenir propriétaire de votre propre magasin dans notre centre commercial. Joignez-vous sans plus attendre à 50 autres commercants, incluant métro Richelieu, Pharmacie Jean-Coutu, Caisse Populaire Desjardins, SAQ, etc. Nous attendons votre appel, au 514 858-5151

RUE CÔTE-DES-NEIGES
Magasin de 1900' car., grande vitrine sur la rue, excellent achalandage. 514-737-7554

ST-HUBERT
Parc industriel Litchfield
près autor. 30
2500 à 10 000 pi car
selon besoins, constr. neuve.
4 5 0-6 7 8-3 5 2 9

VILLERAY, 1897 rue Tillemont, r.-de-ch.: 600 pi.car., sous-sol: 850 pi.car., 514-725-6531

186 BUREAUX À LOUER

ADJ., Outremont. Beau 4000' car. bureau, atelier, commerce, niveau sol, stat. 514-953-8457

ANGLE PIE IX et Jean-Talon
400 à 5000 pi car.
514 721-1140, 514 721-8393

ANJOU, PARC INDUSTRIEL
300 à 2400 pi car, 2e étage, a/c, chauffé, stat. 514-968-1482

ARRONDISSEMENT St-Laurent, immédiatement, 800 à 6000 pi car., excellentes localisation et conditions, Sonia Assioun, 514-893-0737.

AUT. 440, Laval et boul. Industriel , 1000 à 1750 pi car. tout inclus, a/c. Très bon prix. 450-688-7310 ext. 0

AV DU PARC, près Laurier, 1050 pi car., vitrine, 2 bureaux fermés, réception, idéal agences ou professionnels. Avril. 1100 $/mois. 514-729-9528

BEAUBIEN EST
Jusqu'à 9000' car.
Modernes
Ascenseur
Clé en main
Loyer raisonnable
MICHEL LAVALLÉE
La Capitale Alliance
514-281-1515
R 186

BOUL. ST-LAURENT
Lofts commerciaux
1100 à 3300 pi car., bureaux, s/montre, bâtisse haut gamme
Barry 514-858-1118 # 227

186 BUREAUX À LOUER

Centre - Ville /Westmount
Proximité du métro, 350 à 700 pi. car. Stat. disponible, entièrement réno. À partir de 13$ le pi. car. 989-9909 ext. 224

CENTRE-VILLE, sur René-Lévesque près Complexe Desjardins et métro. 514-394-9433

CENTRE d'affaires, 195$ à 225$, salle d'attente, conférences. Aussi 1190 pi car. Rosemont. 514-996-7480

CHAUFFE, éclairé, a/c, s/conférence, alarme, 350$+, 514-331-7739; 514-947-9447.

Espaces à bureau disponibles de 500 à 12 000 pi car.
Quartier Ahuntsic
Immeuble récent près de nombreux services, stat. int. et ext. disponibles.
Pour info: Mme Di Zazzo
(514) 336-1811 poste 235

LAVAL, AUTOR. 440
bureaux à louer, 3000 à 9500 pi. car., 514-830-0033

LAVAL
3131 de la Concorde
Jusqu'à 12 000' car.
Édifice moderne
Loyers raisonnables
M. LAVALLÉE, E. PERLMAN
La Capitale Alliance crtr.
514-281-1515

LAVAL BOUL. ST-MARTIN
500 pieds carrés
prix avantageux. 514-895-8808

LOCAL d'affaires 1000 pi car., dans édifice résidentiel, entrée indépendante r.-de-ch. Atwater en haut de Sherbrooke.
514-937-6884

LOFTS, bureaux ou comm., de 1200 à 50 000 pi car., entièrement rénovés, bois franc, briques et hauts plafonds. Près du canal Lachine et du métro.
Le Nordelec 514-939-1002

LONGUEUIL
1300 - 42 000 pi.car., bureaux et / ou entrepôts. Les prix les plus bas du marché. Les Imm. A.I.Z. crtr, 514-735-4644

N.D.G., près de Concordia (Loyola). Bureau de 560 à 9000 pi car., stat. gratuit, loyers très raisonnables. 514-737-7554

PLATEAU, ou Centre-Ville, plusieurs bureaux, 200 à 1200 pi. car., chauffés, climatisés,
514-990-1380

TÉLÉMARKETING
1956' car. tout équipé, prêt à être opéré, 13.75 $ /pi car. tout inclus. 514-990-0045

VIEUX-MTL, métro Place d'Armes (5 min.), 275 à 820 pi car., 350$ à 1015$, possibilité app.-bureau. 477 rue St-François-Xavier. Visite sans rendez-vous de 9h à 17h. 514 844-4318

VIEUX MTL, 1300'car., 2 bureaux privés, cuisine-espace ouvert+ autres. 514-845-3254

VILLAGE DE POINTE-CLAIRE
1425' car. libre maintenant.
Après 18h: 514-695-8847.

188 MAGASINS À LOUER

ANGLE PIE IX et Jean-Talon,
341, 1000, 2443, 3300,
14 000 et 28 000 pi car.
514 721-1140, 514 721-8393

200

Marchandises et services

203 AUDIOVISUEL

1 ACHETEUR de caméras 35 mm, 2 1/4 et numérique, Canon Nikon... Steve, 514-707-7973

ABSOLUMENT BESOIN caméras 35 mm, 2¼, 4 x 5, cinéma, paye le plus. 514-344-0334

ACHETERAIS appareils photo et acc. Leica, Hasselblad, Nikon et autres. **514-898-5351**

206 MEUBLES, ÉLECTROMÉNAGERS

A VENDRE, à la suite de la vente de notre condo, nous avons un surplus de meubles: stores vénitiens, peintures, TV, etc. Visite 22 et 23 fév. 9h à 16h au 7640 du Mans # 304, St-Léonard, 514-323-4854

211 COLLECTIONS

★ ROUSSEAU INC ★
ACHAT / VENTE:
Timbres, monnaies, argent, or, papier-monnaies. Les pièces 2003 de la Monnaie Royale Canadienne sont disponibles
514-284-8686

212 ANTIQUITÉS, OEUVRES D'ART BIJOUX,

1, 2, 3, 4, ANTIQUITÉS ET +
Achats antiquités, meilleur prix!
514-247-8354

ACHAT ANTIQUES
Bronzes etc. S. Gélineau 450-796-2886,1-800-835-8686

OEUVRES d'art, peintures uniques. Exposition, choix de plusieurs artistes. 1265, Bellechasse, #7, 9h à 20h.

RECHERCHONS importants tableaux canadiens et européens 514-972-9788

214 LIVRES

ACHAT livres et beaux objets
Service à domicile
(514) 973-8246

Librairie Bonheur d'occasion
ACHAT À DOMICILE
4487 DeLaroche 514-914-2142

217 INFORMATIQUE

ACHAT vente P2-P3-P4, écran Notebook G4 IMac imprimante L'ÉCHANGEUR, 514 337-7479

AMD 550 mhz, 320 meg, CD, 52X, H.D., 40 go, 17 po, réseau, modem 56k XP. 450-677-4914

INSTALLATION de matériel informatique, formation sur mesure, 514-884-4906

LIQUIDATION ORDINATEUR
Notebook, Mac , PC, Pentium, Portable, Powermac. Moniteur.
123COMPUTE 514-855-9550.

ORDINATEURS I Mac 495$ + Ordi. Intel complet 395$ et+ Réparations PC et MAC 514-849-8947

221 PERDU

A LAVAL. chatte tabby enceinte rayures noires sur dos. Récompense. 514-748-9175

222 TROUVÉ

TROUVÉ lundi 17 fév. 10h30 pm coin Obrien/St-Germain, caniche blanc, collier bleu. Carole: 514-855-1384

228 BUREAU, TÉLÉPHONIE

ACHAT-VENTE-LOCATION
Fabrication. Mobilier. Du solide. Tout pour le bureau, magasin, école. Aussi usagé. Recouvrement de partitions. Panneaux et tables pour Centres d'appels. Gestion C.L.C. 514-278-7614

231 MACHINERIE, OUTILS

SYSTÈME de chauffage eau chaude et gaz naturel marque Télédyne Laars utilisé seulement 18 mois, 1 000 000 BTU, aussi 28 radiateurs antiques (forgés). Appelez au: 514-842-3933 poste 253

232 ÉQUIPEMENTS COMMERCIAUX

ÉTAGÈRES sur roues marque Dalco, 78" haut.x35"larg.x15" profondeur, tablettes et côtés en verre 5/8", aussi 2 éclairages encastrées marque Halo Capsulite. Appelez au: 514-842-3933 poste 253

233 CONSTRUCTION RÉNOVATION DÉCORATION

AVEC 25 ans d'exp. plâtrier, tireur de joints, réparation plâtre. 450-656-7490, 514-936-9039

220

Animaux

A.B.L. 514-256-7997. Bichon, Shih-Tzu, Collie, Caniche, Pom, Cocker, Teckel, Boston, etc..

ADORABLES chiots disponibles par maître-chien, 35 ans d'expérience à votre service;
60 races de 180 éleveurs présélectionnés. Évitez problèmes et économisez. 514-388-7777

CHATONS Persan, Himalayen, 295 $, Angora 95$, vacc.
A.B.L. Enr. 514-256-7997

CHATONS Siamois adorables, enrg., affectueux, 9 sem., milieu fam., 250$. 450-671-7959

CHIOTS, Labrador brun chocolat, pure race, belle lignée, bon prix. 819-845-7707

CHIOTS berger Allemand, enrg., vacc., tatoués, noir et feu, plus gros que standard, cours obéissance maternelle incl. gar. 2 ans. élevage fam. 550 $.
450-530-3820

CHIOTS Labrador chocolat élevage fam. 3 fem. vacc., verm., prêts à partir. 450-562-4451

GARDERIE à domicile de tous vos animaux pendant vos abscences, promenade et kinésithérapie pour chiens et autres services. Réf. Clo et Véro 450-635-8835, 514-829-9845

GRIFFONS Korthals, 12 sem., magnifiques chiens de chasse, aubaine 250 $. 1-819-688-2558

233 CONSTRUCTION RÉNOVATION DÉCORATION

CONTRACTEUR, électricien. Conversion (huile à l'électricité). REF Services 514 523-5444

RENO MEDIA Construction
rénovation générale, résidentielle, commerciale, industrielle, 514-525-6669.
RBQ: 8287-1567-26

RÉNOS générales, tous genres int./ext., permis RBQ, qualité garantie, 514-242-5080

257 TRANSPORT, DÉMÉNAGEMENT

A.R.T. DÉMÉNAGEMENT
ASSURÉ, PERMIS.
514-705-0654, 450-654-0654

AARION DÉMÉNAGEMENT
Service courtois et professionnel. Assurances. 514-326-7179

AMNISTIA
AMNISTIE INTERNATIONALE
(514) 766-9766
1 800 565-9766

270 SOINS THÉRAPEUTIQUES MASSOTHÉRAPIE PRODUITS NATURELS

270 SOINS THÉRAPEUTIQUES MASSOTHÉRAPIE PRODUITS NATURELS

ÉTUDE DERMATOLOGIQUE
RECHERCHONS femmes âgées de 18-60 ans ayant la peau du visage très sèche pour vérifier les propriétés et qualités hydratantes d'un soin dermo-cosmétique intensif sous le contrôle d'un dermatologue.
Durée de l'étude : 7 semaines: 3 visites à une clinique médicale (métro Édouard-Montpetit).
Pour participer à l'étude, composer le 514 287-4721
R 270

AAA STUDIO SANTÉ, gâtez-vous, massage inoubliable. Propre, discret. 514 322-0222.

ABAISSEZ stress et fatigue par un super massage relaxant. 514-277-7505, 514-527-3713

ABANDONNEZ-VOUS
Aux 4 Mains, meilleur massage en ville. **514 522 - 7311**

À BELLEFEUILLE: Nouvelles mains magiques. Détente. Sauna. 7 jrs. Reçus 450 431-7966.

À DÉCOUVRIR, exc. massage bain tourbillon, stat., près métro Chez Séréna 514 277-9726

AGAT, bienvenue et prenez plaisir. Nouveau personnel professionnel au 1242 Stanley, app. # 304. Mtl. (514) 394-9484

À LA BONNE SANTÉ, reçus. Agréable. Relaxation. 7/7, stat. 1852 Rachel E., 514-598-0707.

APOGÉE LE meilleur service, 10h00-22h00, 1305 Mazurette, /l'Acadie, reçus, 514-385-3805

APRÈS avoir visité tous les autres, il est temps de découvrir l'Absolu : le vrai. 514 383-6363.

ATWATER STUDIO
Magnifique massage pour vous 514 931-6403

AU SOIN du corps, La Détente
Bronzage, massage 7 jrs/sem (514) 729-4302. Reçus.

BIENVENUE Chez Vénus, endroit facile à trouver, stat., tous styles massage,514-528-8666

CLÉOPATRA, excellent massage dans une ambiance relaxante. Tél.: 514-844-2332.

DÉÇU?
PAS AVEC MOI!
Reçu. 514-733-3634

IDÉAL SANTÉ - Exc. massage
DONNÉS PAR ASIATIQUES
Ile des Soeurs (514) 768-8882
Laval (450) 667-2226

JULIE, CENTRE-VILLE
Massage Suédois prof.
Privé. Reçu, 514-286-1078

M. MAGIQUES, bon massage, toutes méthodes, nouveau personnel, reçu, (514) 279-4203

MAGICA ! Excellent massage.
Visa / Mc Card, reçus ass.
3510 Lacombe 514-739-8848

MASSAGE professionnel, 1414 Drummond, app. 923, métro Peel, reçu. 514-843-7374

MASSOTHÉRAPIE Asiatique, suédois de classe, clients sérieux Près métro 514-858-6666.

MERIDIAN, excellent massage Rasage, cire, manucure, pédicure et facial. (514) 376-5825

NOUVEAU CENTRE DE MASSAGE. Tout genre massages par orientale. 514 270-8511

NOUVEAUX massothérapeutes professionnels. Bronzage gratuit. Reçus. 514 727-0541

NOUVEL endroit pour vous relaxer. Massage magique. Reçu pour assurance. 514-363-9449.

NOUVELLE CLINIQUE, regain d'énergie, 7225 Durocher #203, service inouï 514 270-2599

NOUVELLE CLINIQUE
massages chinois, thérapeutiques, 5586 Sherbrooke ouest près Décarie. 514-489-5586

ROYALE DÉTENTE. Gâtez-vous. Suédois. Européen. Détente assurée. (514) 850-0700

VIP 1405 Dollard 514-595-8181
2457 Lucerne: 514-933-1388;
1007 Van Horne: 514 273-8688

300

Offres d'emploi

Comptable - Grand livre & paye
Cie en pleine croissance est à la recherche d'un(e) comptable - Grand livre & paye. Le(la) candidat(e) aura les pré-requis suivants:
▶ BAA option comptabilité (un titre professionnel reconnu est un atout)
▶ 2 à 4 années d'expérience
▶ Bonne connaissance des chiffriers électroniques
▶ Habileté à communiquer
▶ Bilinguisme parlé et écrit
▶ Bonne connaissance du cycle comptable et des contrôles internes
Sommaire des responsabilités:
▶ Préparation des rapports de prévision de caisse
▶ Gestion des fermetures mensuelles
▶ Préparation et analyse des états financiers
▶ Préparation de divers rapports gouvernementaux.
Faites parvenir votre Curriculum Vitae ainsi que vos attentes salariales à:
Poste de Comptable - Grand livre & paye La Presse Réf. 2694, C.P. 6041, succ. Centre-Ville, Montréal, Québec, H3C 3E3
R 300

Toitures Couture et Associés inc.
recherche une personne pour combler le poste de
PRÉPOSÉ(E) À LA FACTURATION
Vous serez responsable de la facturation et des tâches connexes s'y rattachant.
Exigences :
Diplôme collégial en administration. Expérience de travail dans un environnement informatisé. Avoir une connaissance dans le domaine de la construction, un atout. Posséder une bonne maîtrise de la langue anglaise.
*Veuillez **s.v.p. ne pas téléphoner** mais bien faire parvenir votre curriculum vitae avant le 28 février 2003 à l'adresse suivante :*
Toitures Couture et associés inc
a/s de L. Lafrance
6565 boul. Maricourt
St-Hubert (Québec), J3Y 1S8
Télécopieur : (450) 678-6143
Courriel : llafrance@toit-couture.qc.ca
R 300

STAR CHOICE
LA LIBERTÉLÉ.
NOUS EMBAUCHONS DÈS MAINTENANT
Recherche
REPRÉSENTANTS - VENDEURS
(Porte à Porte)
Salaire de base + Commissions + Avantages Sociaux
Ventes de systèmes satellite et développement de territoire résidentiel
Envoyez C.V. par télécopieur au **(514) 336-1104**
ou
courriel: **veronique.saltarelli@starchoice.com**
R 300

Un société de télécommunication recherche un(e)
Ingénieur(e) en électronique ou en télécommunication
- Installation et maintenance, surveillance réseau LAN / WAN -Connaissance Cisco
Langues : anglais, français et espagnol
Expérience : 7 ans.
Veuillez faire parvenir votre CV par télécopieur au :
(514) 906-1869
ou courriel : pinam1@aol.com
R 300

240

Marché aux puces

2 CAUSEUSES cuir beige 600$. Autres: meubles audio vidéo, dinette, salon etc.. 450-965-9804

4 roues complètes d'hiver neuves, Mazda Protegé 5, 2003. 450 $. 514-917-3991

AMEUBLEMENT complet presque neuf, moderne. À voir. 514-642-0550, 514-865-3905

AMPLI MOON W5
valeur: 6500$ pour 3800$. (noir), 514-992-6236

ARMOIRES cuisine mélamine blanche: 500$, four + micro + plaque: 300$. Piano Yamaha droit: 2700$. 514-626-7492

AUBAINE, poêle au charbon neuf , autonomie 30h, 3100$ pour 2000$ 450-447-5218

BUREAU couleur acajou, huche, retour, table ordi. Impeccable, 1500$. 514-761-0274

BUREAU d'étudiant 10 $, de chambre 20 $, lots de cadres, unité murale noire TV 50 $, et autres... 450-978-9191

BUREAUX (2) bois massif, excellent état, couleur acajou, 300$ ch. nég. 514-341-6125

CAUSEUSE prune, étagère fini bois, meuble télé vidéo, com mode, table d'appoint, lampe. 514-289-9956

CHAISE longue Circa 1930, récemment rembourrée, mais jamais utilisée, 500 $, 514-846-9626 après 18h

CUISINIERE marque frigidaire, four autonettoyant, super propre 600 $. Bureau de travail mélamine, blanc avec chaise 100$ 450-443-1934

FAUTEUIL roulant Orthofab presque neuf, valeur 1200 $ pour 800 $. 450-669-5445

FRIGO/ cuisinière 900 $; set cuisine 450$; sofa et fauteuil cuir 750$; futon 275$; micro-onde 50$; VCR 50$; télé Sony 150$; bagues or/diamant homme gr 8.5, 200-400; 514-521-4978 ou 598-9201

FRIGO GE Evolution, noir, 1 an, impeccable; 650 $. Plaque de cuisson Frigidaire, métal brossé, 2 ans; 150 $. 514-939-0276; 514-919-6363

LAVEUSE, sècheuse excellent état 750$, fauteuil cuir turquoise 3 places 1500$. 514-913-1456

MATELAS sommier Simmons, doubles 225$, King 295$. 450-651-2528 - 514-927-9962

MICRO iondes Sharp 1.2 pi.cu. 900 watts 100$. Mini chaine Koss 100$. Rack sport auto 75$. Amplificateur Denon 150$. Lecteur cassettes Denon 100$. 514-818-3419, 514-493-4191

MOBILIER ch. juvénile 7 mcx, mélamine marine/merisier plus matelas. 600 $. 514-761-5538

ORDI Intel : Pentium II, payé 1700 $ pour 225 $ Internet, 30 jours 514 909-7106

ORDI portatif P166, PC P II, Multimédia 385 $ chacun. (514) 522-8886

PETITE table cuisine, micro-onde et meuble, poêle, frigo. usagés, causeuse lit, système de son, 514-858-7193

PIANO droit laqué noir Heintzman, avec banc, comme neuf, 3500$. 450-433-1307.

PLANCHE à voile avec wet suit. Lit 39" mélamine blanc et grand tiroir (ou 2è lit). Table ping-pong, 514-684-2459.

POÊLE / FRIGO, lav. / séc., Peut vendre séparément 514 830 - 2198

POÊLE/ Frigo, laveuse/séc. Le tout très propre, 650 $. Humidificateur, 35 $. 450-651-1066.

POÊLE/ frigo, 375 $, lav.-séc. 275 $. Bonne condition. Propres. 514-593-8904

ROBE de mariée neuve, collection 2003 chez Pronuptia, 9-10 ans, 395$. 514-255-2807

S/BAINS: lavabo sur pied, toilette et bain neufs (encore dans leur boîte), 800 $. Poêle et frigo amande, 400 $. 514-640-6155

SET DE SALON, 2 sofas: 3 pl., 2 pl., en cuir, couleur pourpre, 514-961-5263

SUPERBE manteau vison noir, long, 14 ans, haute qualité; état neuf. 1500 $. 514-351-7477

SUPERBE ¾ renard noir et gris, 8 ans, valeur 5000 $. On demande 2000 $. A été porté 3 fois. 514-739-0789

TABLE Canada Billard, 4½ X9, Black Crown, chêne noir, 2 ans d'usure, 1950$. 450-793-2568

TABLE de snooker, vente urgente, très bas prix, 514-247-8133

TRIPORTEUR élect., 6 mois d'usure, 2 batteries et chargeur inclus, 995 $, 450-666-1228.

300

Offres d'emploi

workopolis.com
cyberpresse.workopolis.com

Eutectic Canada Inc., est une compagnie située à Pointe-Claire qui se spécialise dans le soudage de maintenance et est à la recherche d'un(e):
Technicien(ne) comptable
Description du poste:
- Préparation quotidienne de la conciliation bancaire.
- Inscription aux livres de l'ensemble des transactions de la paie incluant bénéfices marginaux et frais courus.
- Remplacement au besoin à la préparation de la paie.
- Effectuer le calcul des commissions mensuelles.
- Supervision des comptes à payer.
- Effectuer les remises des taxes des ventes pour l'ensemble du Canada.
- Préparation de diverses analyses des postes de bilan et des résultats.
- Participation à la production des états financiers mensuels.
- Participation à la production du dossier de vérification annuel.
- Toutes autres tâches connexes pour assister le Directeur des Finances.

Exigences recherchées:
- Connaissance des logiciels de: Service de paie ADP, JDE et maîtrise d'Excel.
- La personne doit posséder un DEC en comptabilité, être bilingue et avoir 5 années d'expérience dans des fonctions similaires.

S.V.P. faire parvenir votre C.V.
par courriel au: **mgrundy@eutectic-na.com**
ou télécopieur au **514 695 - 8793**
R 300

303 PROGRAMMES DE FORMATION

303 PROGRAMMES DE FORMATION

GRATUIT
FORMATION EN MULTIMEDIA
Travail sans frontières
en collaboration avec Emploi-Québec
Critères:
• 18-35 ans
• résider à Montréal
• sans diplôme collégial
• sans emploi
Inscription immédiate
Places limitées
514-499-0606
R 302

304 POSTES CADRES ET PROFESSIONNELS

NATURE-ACTION-QUÉBEC organisme sans but lucratif
Organisme situé à St-Bruno sur la Rive-Sud de Montréal est à la recherche d'un(e)
CHARGÉ(E) DE PROJET
"Aménagement paysager écologique "
Mandat :
Développer le domaine d'affaire " Aménagement paysager écologique", superviser la réalisation des projets dans ce domaine et effectuer la gestion des budgets.
Tâches:
- Superviser les ressources humaines, financières, techniques ;
- Assurer la qualité et la pérennité des services;
- Prospecter de nouveaux mandats;
- Gestion sous la forme d'une entreprise à économie sociale;
- Collaborer avec autres chargés de projet impliqués dans le domaine d'affaires.

Exigences :
- Expérience de travail en horticulture écologique;
- Formation en horticulture;
- Autonome, capable de s'adapter facilement.

Salaire: à discuter, temps plein
1er avril au 30 nov. 2003; forte poss. de prolongation
Martine Tremblay, tél.: (450) 441-3899 ext. 230
Fax : (450) 441-2138
Ou courriel: **saenaq@qc.aira.com**
R 304

Adjoint(e)
Administrateur(trice)
Expérience obligatoire dans le domaine d'entretien ménager. Capable de diriger les opérations. Connaissance de la vente et du service à la clientèle. Salaire compétitif, horaire flexible, allocation d'auto. Envoyez C.V. (450) 671-2366

CONTRÔLEUR
Vous serez responsable de toute la comptabilité, exécuterez des analyses financières et préparerez des budgets et prévisions en plus de consolider des rapports financiers pour 4 filiales. Vous assurerez les procédures et le contrôle de l'assurance qualité. Bilingue, titulaire d'un BAC (CA ou CGA et expérience dans le milieu automobile un atout.)
Jeanne Perrault (514) 705-4231
jperrault@preselectinc.com

304 POSTES CADRES ET PROFESSIONNELS

DESIGNER D'INTÉRIEUR
Niveau senior:
+ de 7 ans d'expérience en aménagement de bureau
Niveau intermédiaire:
3 à 7 ans d'expérience en aménagement de bureau.
Niveau junior:
1 à 3 ans d'expérience en aménagement de bureau
- Formation design intérieur
- Connaissance Autocad 14 - 2002
- Facilité de travailler en équipe, disponibilité à court terme
- Facilité en communication (présentation, vente)
- Dynamisme, créativité.

CV à l'attention de:
Gabriel Paiement
Téléc.: (514) 393-1718
Courriel:
gpaiement@sodeplan.com

HUISSIER
DE JUSTICE ou STAGIAIRE
pour signification et l'exécution dans la région de l'Abitibi (Val d'Or). Tél: 819-825-0472.

306 SANTÉ, SERVICES COMMUNAUTAIRES

306 SANTÉ, SERVICES COMMUNAUTAIRES

306 SANTÉ, SERVICES COMMUNAUTAIRES

CHSLD Champlain-Manoir de Verdun
Nous sommes un centre d'hébergement et de soins de longue durée récemment rénové et regroupant 448 lits sur deux pavillons. Nous sommes à proximité de stations de métro, de pistes cyclables et d'un grand parc riverain. De plus, le stationnement est accessible et gratuit.
De nombreuses occasions de remplacements
Jour - Soir - Nuit
ASSISTANT(E)S CHEFS D'UNITÉS
Certificat en gestion de soins infirmiers, statut de membre en règle de l'O.I.I.Q. et expérience serait un atout.
INFIRMIER(ÈRE)S DIPLÔMÉ(E)S
Statut de membre en règle de l'O.I.I.Q.
Pour notre liste de rappel
CUISINIER(ÈRE)S DIPLÔMÉ(E)S
Faites parvenir votre curriculum vitae au :
CHSLD Champlain-Manoir de Verdun,
Dir. des ressources humaines
5500, boul. LaSalle, Verdun QC H4H 1N9
Télécopieur : (514) 769-9241
Courriel : 06_cmv_rh@ssss.gouv.qc.ca
3119168

NATURE-ACTION-QUÉBEC organisme sans but lucratif
Organisme situé à St-Bruno sur la Rive-Sud de Montréal est à la recherche d'un(e)
INTERVENANT(E) - COORDONNATEUR(TRICE)
Travaux de terrain en milieu naturel
Tâches:
- Gérer l'équipe de travail (prestataires de l'aide sociale participant à un programme d'insertion);
- Intervenir auprès des participants afin de mener à bien les travaux tout en se souciant de rendre l'expérience de travail enrichissante et aidante;
- Coordonner de façon optimale la logistique des travaux de terrain en milieu naturel;
- Assurer le lien avec l'équipe de coordination.

Exigences :
- Expérience de travail avec les personnes ayant des difficultés d'intégration en emploi;
- Formation baccalauréat ou technique reliée au domaine de l'intervention;
- Expérience de travaux de terrain, de chantier ou en milieu naturel.

18 $ / h; 40 h / sem. Contrat de 4 mois.
Début: 3 mars 2003
Martine Tremblay, tél.: (450) 441-3899 ext. 230
Fax : (450) 441-2138
Ou courriel: **saenaq@qc.aira.com**
R 306

Fidèle partenaire des CLSC CH et CHSLD en Montérégie
SANTÉRÉGIE depuis 1994
Recrutons infirmier(ère)s
• Horaire flexible
• Conciliez les exigences du travail avec la vie personnelle.
• Avantages sociaux + R.P.D.B.
Envoyez votre C.V. à
Lucie Dupont, Ressources humaines
Fax: (450) 655-7771, Tél: (450) 655-4333
80, rue du Puits,
Boucherville (Québec) J4B 4V6
dupontl@santeregie.qc.ca
3119514

ASSISTANT(E) dentaire, expérience, bilingue, temps plein, horaire de jour, lundi au jeudi. Endodontiste, Laval, début 24 février. Faxer C.V. au :
450-668-5992

ASSISTANT(E)-DENTAIRE, temps partiel, 20-25h/sem. 11 $ + /h. selon exp.., 514 993-7290

ATTENTION! travaillez à domicile, retrouvez la santé et gagnez 2500$ /mois. Domaine du mieux être. 514-866-9991
www.saybybyboss.com

HYGIÉNISTE-ASSISTANTE DENTAIRE
Bilingue, temps complet lundi au jeudi, congé maternité 15 mois. Postez CV a/s du Dr. R. Landry,
5535 Gouin O., Mtl H4J 1C8.
Ou par fax 514-331-0765.

HYGIÉNISTE DENTAIRE
Poste à temps plein. Clinique avec nouvelle technologie. Secteur Ahuntsic. 514-383-1954

HYGIÉNISTE DENTAIRE
à Boisbriand, temps plein
du lundi au mecredi
450-437-9294, 514-241-7878

JEAN COUTU
PHARMACIEN(NE), régulier ou partiel. Excellents avantages. App. Mme Duhamel du lun. au ven., 8h-16h: 514-323-4404

MTL / AHUNTSIC, clinique dentaire ultra moderne, recherche assistant(e) dentaire, dynamique, 35h./sem 514-858-6444

PHARMACIEN(NE) à LAVAL
38 $ / h; temps plein / partiel.
450-661-7748, 450-661-8764

PHARMACIEN(NE) 1 ou 2 jours/sem. 9h à 19h, pas de fins de sem. J.-C. Lamarre, 3865 St-Urbain Mtl. 514-845-4273

PHYSIOTHÉRAPEUTES
Urgent besoin physiothérapeutes, temps plein/ partiel pour nos centres à Blainville et à Mirabel. Conditions avantageuses. Équipe jeune et dynamique. Contacter Simon Alary au: **450-434-1334 ou par fax au: 450-434-0337**

PHYSIOTHÉRAPIE
ARC EN CIEL, à Mtl cherche
PHYSIOTHÉRAPEUTE OPPQ
20 heures/semaine.
ERGOTHÉRAPEUTE OEQ
20 heures/semaine
CV par fax: 514-270-2889
ou 514-336-4608

306 SANTÉ, SERVICES COMMUNAUTAIRES

RIVE-SUD. Assistant(e)-dentaire et secrétaire dentaire avec exp. demandé(e)s, bilingues, belle personnalité, temps plein. Envoyer CV au: 111 Green bureau 101, St-Lambert J4P 1S6 ou faxer au: 450-672-9406.

SECRETAIRE dentaire avec exp., dynamique, ayant un sens du leadership et des responsabilités, connaissance D'AD 2000 serait appréciée. 28 h/sem. sur 3 jours dont 2 soirs. Contacter France
514-642-6856

★ ★ ★ ★ ★
SECRÉTAIRE DENTAIRE ET ADMINISTRATIVE
Exigences: 5 ans d' expérience min. dans une clinique dentaire avec bon roulement. Connaissance de Focus. Très bonnes conditions. Salaire selon expérience. Pas de samedi. Temps plein. Responsabilités: accueil patients, donner rendez-vous, comptes à payer et comptes à recevoir. **À Lorraine.**
Dr. G. Martin 450-965-1717
Postez CV au 99 boul. de Gaulle, Lorraine J6Z 3Z9
★ ★ ★ ★ ★

.

SECRÉTAIRE dentaire demandé(e) à West-Island, minimum 2 ans d'expérience, temps plein, poste immédiat. 514-781-3992

SECRÉTAIRE
INVITATION à venir se joindre à une équipe dentaire dynamique où l'excellence et la haute technologie sont nos missions. Montréal. Salaire très avantageux selon expérience. Danielle 514-526-3294; fax 526-5943

SOINS INFIRMIERS
DANIELLE LECERC
Une agence d'infirmières spécialisée en industrie est à la recherche d'infirmier(ière)s ayant certificat en santé sécurité au travail, une expérience dans le domaine de la santé au travail et premiers soins. Formation disponible au besoin. Prière d'envoyer C.V. par fax au 450-377-8987, par courrier au 1 Terrasse de l'Île, St-Timothée Qc J6S 4S4, courriel au: chlie1@hotmail.com

TECHNICIEN(NE)/ RÉCEPTIONNISTE POUR CLINIQUE OPTOMÉTRIQUE
temps plein. Bilingue. Habileté manuelle indispensable pour travail minutieux en laboratoire. Connaissance en informatique. Salaire de formation, 8 $ à 9 $ l' heure, selon exp. Échelle salariale jusqu'à 14 $ l' heure
Contactez Linda De Lisio, mar. au ven. (514) 274-6513

Travailleur(se)s sociaux
Agence de placement
La Croix Jaune
Spécialité CLSC
Tél.: (514) 899-1730
Fax: (514) 899-1381
www.croixjaune.com
R 306

Infirmier(ère) chef
Ahuntsic. Résidence personnes âgées. 5 jours/sem. Membre en règle de OIIQ. Expérience pertinente auprès des personnes âgées. Faxez C.V.
(514) 845-6663

SUITE des petites annonces à la page E4

Obtenez

1,9 %

DE FINANCEMENT À L'ACHAT JUSQU'À 36 MOIS†

PLUS

AUCUN PAIEMENT AVANT 90 JOURS††

sur le financement à l'achat de toutes les Mazda neuves

De nouveau
« **Le meilleur achat de sa catégorie** »
Le Guide de l'auto 2003, Jacques Duval

Mazda Protegé SE 2003

Meilleur achat Carguide 2003

Louez à partir de

179$ PAR MOIS, POUR 48 MOIS*
TRANSPORT ET PRÉPARATION INCLUS
COMPTANT INITIAL DE 2 100$

Bien équipée avec plus de 60 caractéristiques de série.

vroum-vroum

Les Protegé et Protegé5, les plus vendues au Québec depuis 2 ans.♦

Meilleur achat Carguide 2003

« **Le meilleur achat de sa catégorie** »
Le Guide de l'auto 2003, Jacques Duval

Mazda Protegé5 2003

Louez à partir de

239$ PAR MOIS, POUR 48 MOIS*
TRANSPORT ET PRÉPARATION INCLUS
COMPTANT INITIAL DE 2 100$

★★★★★
Indice de sécurité le plus élevé lors d'impact♦♦

« **Le meilleur achat de sa catégorie** »
Le Guide de l'auto 2003, Jacques Duval

Mazda MPV DX 2003

Louez à partir de

289$ PAR MOIS, POUR 48 MOIS*
TRANSPORT ET PRÉPARATION INCLUS
COMPTANT INITIAL DE 2 995$

Ou louez à
359$ PAR MOIS, POUR 48 MOIS* ET **0$** COMPTANT

Camionnette importée la plus vendue au pays depuis 16 ans.♦

Mazda B3000 Dual Sport, cab. allongée 2003

Louez à partir de

289$ PAR MOIS, POUR 48 MOIS*
TRANSPORT ET PRÉPARATION INCLUS
ET
0$ COMPTANT

OU Obtenez
0% DE FINANCEMENT À L'ACHAT JUSQU'À 48 MOIS†

Meilleur achat Carguide 2002

Mazda Tribute DX 2003

Inclus : roues de 16 po en alliage, porte-bagages de toit et régulateur de vitesse.

Louez à partir de

279$ PAR MOIS, POUR 48 MOIS*
TRANSPORT ET PRÉPARATION INCLUS
COMPTANT INITIAL DE 2 995$

PRÊT À ROULER
NOTRE ENGAGEMENT VOUS CERTIFIE QUE VOTRE NOUVELLE MAZDA EST INSPECTÉE, REÇOIT DES PROTÈGE-TAPIS ET UN PLEIN D'ESSENCE À LA LIVRAISON.
GARANTIE LEADERSHIP MAZDA **Renseignez-vous sur notre remarquable garantie complète.**
ASSISTANCE ROUTIÈRE 24 HEURES MAZDA **Renseignez-vous sur le programme d'assistance routière Mazda, offert gratuitement avec toute nouvelle Mazda.**

mazda
www.mazda.ca

3116988A

Les concessionnaires Mazda du Québec

LOCATION Personnalisée MAZDA

PROGRAMME MAZDA POUR LES DIPLÔMÉS

INFORMEZ-VOUS AU SUJET DU PROGRAMME MAZDA POUR LES DIPLÔMÉS.

♦Rapports de l'AIAMC 2001 et 2002. ♦♦Indice de sécurité le plus élevé accordé par la NHTSA des É.-U., à la fois pour le conducteur et les passagers, lors de tests d'impacts frontal, latéral et arrière.

†Financement consenti aux particuliers par l'entremise de la Banque Scotia. Sur approbation du crédit. Autres taux de financement disponibles. ††L'offre aux particuliers de « aucun paiement avant 90 jours » s'applique au financement à l'achat sur toutes les Mazda neuves et débute à la date de livraison du véhicule à l'acheteur. Le nombre de mensualités choisi par le client n'est pas réduit mais reporté de 3 mois. Aucun intérêt pendant les premiers 60 jours. Après cette période, le montant du capital ainsi que les intérêts devront être payés en fonction du terme prévu au contrat. *Taux de location personnalisée Mazda : offres portant uniquement sur la location au détail des Mazda Protegé SE 2003 (modèle D4XM53AA00), des Mazda Protegé5 2003 (modèle D5TS53AA00), des Mazda MPV DX 2003 (modèle UADZ73AA00), des Mazda B3000 2003 (modèle XCXB53AC00) et des Mazda Tribute DX 2003 (modèle WSDS53AH00) neufs. Comptant initial ou échange équivalent, premier versement mensuel et dépôt de sécurité de 250$ (Protegé SE), de 300$ (Protegé5), de 350$ (MPV, B3000 et Tribute DX) exigés. Aucun comptant initial sur la camionnette B3000 et sur la MPV DX pour l'offre à 359$ par mois. Offres soumises à l'approbation de Crédit Mazda Canada inc. Limite de 80 000 km. Frais de 8¢ le km additionnel. Immatriculation, assurances, taxes et frais d'inscription au Registre des droits personnels et réels mobiliers (RDPRM) en sus.

Les modèles illustrés peuvent différer et sont utilisés à titre indicatif seulement. Certains équipements illustrés peuvent être offerts en option ou de série sur d'autres modèles. Les stocks peuvent varier selon les concessionnaires. Les concessionnaires peuvent louer à prix inférieur. Voir un concessionnaire participant pour les détails. Aucune combinaison d'offres possible. Offres d'une durée limitée à compter du 5 février 2003.

3116992