



GATINEAU

BUDGET 2025

TABLE DES MATIÈRES

3 CONSEIL MUNICIPAL

4 FAITS SAILLANTS

UN BUDGET DE FONCTIONNEMENT ÉQUILIBRÉ

INVESTISSEMENTS EN LIEN AVEC LE CLIMAT

BONIFICATION DES SERVICES

SERVICE DE DETTE

PLAN D'INVESTISSEMENTS 2024-2026 – VOLET MAINTIEN

12 SOMMAIRES

VARIATIONS DU BUDGET

REVENUS 2024 VS 2025

DÉPENSES 2024 VS 2025

DÉPENSES PAR SECTEUR D'ACTIVITÉ 2024 VS 2025

18 TAXES

TAUX DE TAXES 2025

COMPTE DE TAXES 2025

20 PLAN D'INVESTISSEMENTS – VOLET MAINTIEN (PIVM) 2025 – 2026 – 2027



Mairesse
Maude Marquis-Bissonnette



District d'Aylmer (1)
Steven Boivin



District de Lucerne (2)
Gilles Chagnon



District de Deschênes (3)
Caroline Murray



District du Plateau (4)
Bettyna Bézizaire



District de Mitigomijokan (5)
Anik Des Marais



District du Manoir-des-Trembles-Val-Tétreau (6)
Jocelyn Blondin



District de Hull-Wright (7)
Steve Moran



District du Parc-de-la-Montagne-Saint-Raymond (8)
Marc Bureau



District de l'Orée-du-Parc (9)
Isabelle N. Miron



District de Limbour (10)
Louis Sabourin



District de Touraine (11)
Tiffany-Lee Norris Parent



District de Pointe-Gatineau (12)
Mike Duggan



District du Carrefour-de-l'Hôpital (13)
Catherine Craig-St-Louis



District du Versant (14)
Daniel Champagne



District de Bellevue (15)
Alicia Lacasse-Brunet



District du Lac-Beauchamp (16)
Denis Girouard



District de la Rivière-Blanche (17)
Jean Lessard

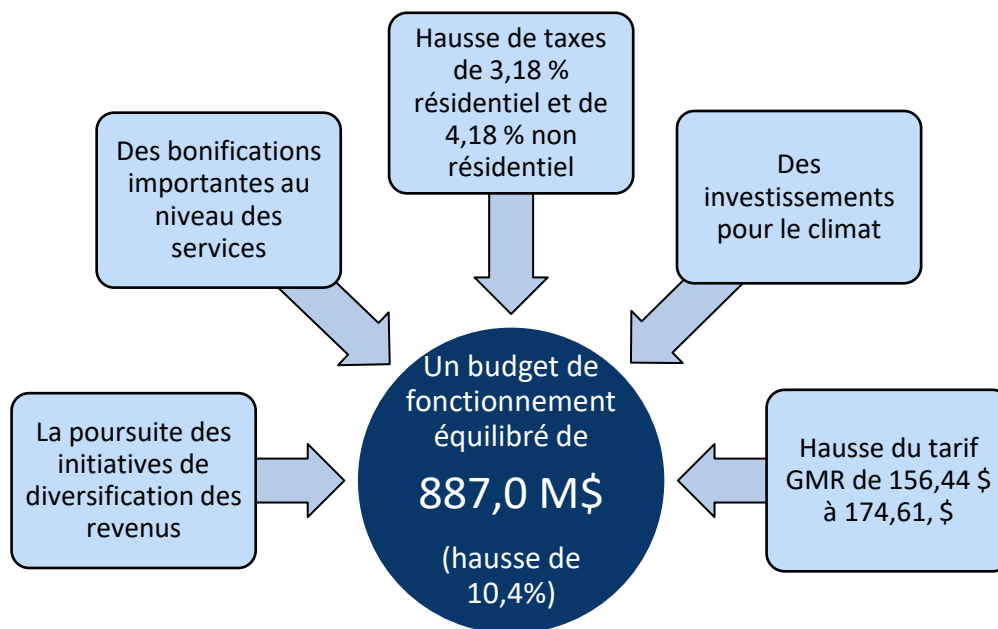


District de Masson-Angers (18)
Mario Aubé



District de Buckingham (19)
Edmond Leclerc

FAITS SAILLANTS



La ville continue de croître à un rythme accéléré, ce qui accentue la pression sur le niveau de service. Des projets d'envergure verront le jour au cours des prochaines années et la Ville doit mettre en place les structures humaines, financières et matérielles pour y parvenir.

Des **bonifications de services importantes** ont été ajoutées au budget 2025 afin, entre autres, de pallier à des besoins essentiels pour nos citoyens, de relancer notre centre-ville et de poursuivre nos initiatives en lien avec le climat.

Pour assurer la continuité des opérations et la livraison des services, la Ville procède avec une hausse de taxes ainsi que la poursuite des initiatives de **diversification de ses revenus** en :

- Accentuant la taxe sur les parcs de stationnement, une initiative qui se veut un incitatif à l'optimisation du territoire et un moyen d'adresser les divers enjeux environnementaux et de mobilité;
- Instaurant la taxe sur l'immatriculation afin de financer le transport en commun.

Le tarif GMR reflète une hausse découlant de l'indexation et le renouvellement de plusieurs contrats, l'ajout de ressources et l'ajout du plan de récupération du textile.

Le contexte économique des derniers mois reflète une baisse de l'inflation, ce qui permettra de diminuer la pression sur les dépenses opérationnelles ainsi que sur le coût de nos investissements. Quant aux taux d'intérêt, leur baisse sera avantageuse pour nos futurs emprunts, mais défavorable pour nos revenus de placements.

Malgré cette reprise économique, certains facteurs indiquent qu'il faut demeurer prudent :

- Certains contrats significatifs et conventions collectives n'ont pas été renouvelés depuis la pandémie, donc l'effet de l'inflation des dernières années se fera sentir à leur renouvellement;
- Les investissements dans le secteur non résidentiel demeurent moins prononcés dû aux changements d'habitudes de travail et de consommation des citoyens;
- Le recrutement d'une main-d'œuvre qualifiée pour des postes nécessitant des compétences spécifiques demeure un enjeu de taille;
- La présence de contestations importantes d'évaluation toujours en discussion.



BONIFICATION DES SERVICES

La Ville investit plus de 15 millions en 2025 pour la bonification de ses services à la population, entre autres pour :

Le plan d'action en itinérance et en développement social – 5 000 000 \$

La Ville s'est dotée d'une vision, soit : Un leadership fort en itinérance et en développement social qui fait de Gatineau une ville innovatrice, soucieuse de l'ensemble de ses citoyens, quel que soit leur provenance, leur vécu, leur difficulté et qui a l'ambition de bâtir avec eux, avec les organismes, un endroit où il fait bon vivre.

Divers volets seront adressés par ce plan d'action :

- Une stratégie collaborative avec les acteurs municipaux et du milieu, ainsi que l'établissement d'une structure de gouvernance par la mise en place d'une équipe municipale dédiée;
- Des communications adaptées afin :
 - D'améliorer les canaux de communication entre la Ville, les citoyens et les organismes;
 - De lutter contre les préjugés et reconnaître la valeur des parcours de vie de chaque citoyen;
 - De susciter l'intérêt des citoyens, organismes et promoteurs de projets à développer des initiatives en lien avec les besoins du milieu.
- La recherche, la concertation et le partenariat afin de renforcer les piliers existants, d'optimiser le soutien aux organismes et de favoriser une compréhension commune de l'itinérance et du développement social;
- Un toit convenable pour tous afin d'accroître la construction de tout type de logement (abordable, de transition, de dépannage et atypique) sur le territoire de la Ville et de contribuer à l'accès au logement;
- Des interventions adaptées aux réalités afin :
 - D'intégrer le principe d'inclusion dans les différentes sphères municipales;
 - D'améliorer le vivre-ensemble et faciliter la cohabitation dans l'espace public;
 - D'assurer une réponse adaptée aux réalités des personnes en situation d'itinérance, de précarité et d'exclusion sociale;
 - De faciliter l'affiliation et la requalification des citoyens en situation d'itinérance;
 - De contribuer à la réponse aux besoins des personnes en situation d'itinérance en matière de gestion du territoire et d'accès aux services de base;
 - De clarifier le rôle des différents intervenants dans un contexte de crise.
- La vie de quartier et le développement des communautés afin de favoriser le développement des liens entre les organismes, de soutenir l'accès citoyen aux infrastructures et de susciter la participation et l'engagement citoyen d'améliorer les conditions de vie et le bien-être de l'ensemble de la population.



Le centre-ville – 3 925 000 \$

Le centre-ville de Gatineau a été durement touché et fragilisé par les effets de la pandémie, notamment en raison de sa dépendance à la présence des fonctionnaires. Au printemps 2024, un comité de travail a été créé et a identifié 18 actions prioritaires et structurantes susceptibles d'avoir un résultat dans un horizon de 3 ans.

En mai 2024, la Ville a adopté un plan de travail pour le centre-ville qui prévoyait des actions municipales en 2024 soutenant le réflexe de relance et de priorisation des actions au centre-ville et a aussi mandaté l'administration à proposer, dans le cadre du budget 2025, des actions prioritaires favorisant la diversification économique, et ce, en précisant les actions, les investissements, la gouvernance et les indicateurs de suivi.

La Ville investit donc dans des propositions pour soutenir des initiatives de diversification économique, de dynamisation, en culture et d'aménagements urbains au centre-ville afin d'atteindre les résultats suivants:

- Être meilleur à court terme et bonifier le soutien aux partenaires;
- Mettre les énergies sur des stratégies structurantes qui auront un effet « domino »;
- Renforcer la capacité de l'organisation d'agir et faciliter la réalisation de projets.

Le fonds d'appui aux anciens centres-villes – 1 000 000 \$

Au-delà des différentes initiatives déjà en place dans différents secteurs de la ville, notamment par l'appui aux associations commerciales, il y a une volonté de se doter d'un outil supplémentaire qui permettrait à la ville d'être en mesure de saisir les opportunités qui peuvent survenir ponctuellement et demander des investissements financiers.

En complément aux investissements proposés au centre-ville et en reconnaissance de l'existence des anciens centres-villes et des défis qui y sont vécus, cette enveloppe visera les trois noyaux urbains désignés pour la réalisation d'un PPU, soit le Vieux-Aylmer, le Vieux-Gatineau et le Vieux-Buckingham.

Ces endroits vivent des défis qui peuvent varier, ainsi la démarche visera d'abord à préciser les besoins locaux, en lien avec les outils existants et les planifications territoriales en cours et à venir, puis à cibler des opportunités dont la nature pourrait varier d'un endroit à l'autre.

Les besoins en climat – 1 900 000 \$

Les besoins financiers en 2025 sont à la hauteur de 5,9 millions de dollars dont 4 millions sont financés par l'initiative en lien avec le climat et 1,9 millions sont financés par les bonifications de services.

La politique de viabilité hivernale – 771 400 \$

Au budget 2024, le Conseil a adopté l'achat de 15 chenillettes supplémentaires pour améliorer le niveau de service pour le déblaiement des trottoirs. En 2025, 668 000 \$ seront ajoutés au budget pour l'opérationnalisation de ces chenillettes.

Aussi, 103 400 \$ seront ajoutés en lien avec la politique de viabilité hivernale 2024-2025 pour le déblaiement du réseau cyclable.

La bibliothèque Lucy-Faris – 568 367 \$

Cette somme permettra d'ajouter les ressources humaines et matérielles ainsi que l'ajustement des frais d'entretien reliés à l'ouverture prévue de la bibliothèque Lucy-Faris à l'automne 2025.

Autres éléments des bonifications de services – 1 853 222 \$

- 443 222 \$ – Ressources humaines additionnelles au Service des Biens immobiliers : Ces ressources permettront de réaliser le mandat, soit la couverture des activités liées à la stratégie d'acquisition et à la disposition de propriétés.
- 400 000 \$ – Comité de réactualisation de la participation citoyenne : Cette somme permettra de financer le démarrage des activités en vue de mettre en œuvre les recommandations du comité. Des options sur le déploiement seront présentées en février 2025.
- 380 000 \$ – Règlementation pesticides : Ce montant servira à l'embauche des ressources humaines et au budget de fonctionnement nécessaire pour assurer l'application du règlement.
- 250 000 \$ – Partenariat avec les organismes du milieu du plein air 2024-2026 : Poursuite de la mise à jour du programme de gestion de sites de plein air pour permettre le renouvellement des ententes de partenariat et assurer une bonification du soutien pour le développement, l'entretien et la gestion de sites de plein air urbain.
- 150 000 \$ – Conseiller scientifique : Partenariat avec l'Université du Québec en Outaouais (UQO) afin d'avoir recours à leur expertise et connaissances scientifiques.
- 120 000 \$ – Modernisation de l'auditorium du Cégep de l'Outaouais en partenariat avec le Cégep.
- 100 000 \$ – Dôme : Cette somme permettra d'ajouter les ressources humaines et les frais d'entretien reliés au coût d'opération du dôme dont l'utilisation est prévue débutée à la fin 2025.
- 60 000 \$ – Intégration des politiques du service des Loisirs, des sports et du développement des communautés
- (50 000) \$ – Programme équité, diversité, inclusion 2023-2026 : Cette diminution de l'investissement est en ligne avec le programme adoptée. Les coûts de départ ont servi principalement à offrir des formations à l'ensemble des employés ainsi qu'aux honoraires de consultants embauchés pour certaines actions spécifiques nécessitant une expertise externe ou un accompagnement de la Ville.



INVESTISSEMENTS EN LIEN AVEC LE CLIMAT



PC 2021-2026



PFU 2023-2030



PGE 2024-2029



PAB 2024-2028

La Ville poursuit plusieurs plans d'action en lien avec le climat.

5,9 millions de dollars en 2025 afin de mettre en place différentes actions. En voici quelques-unes :

Plan climat

- Accroître les activités de mobilisation des acteurs internes et externes pour sensibiliser aux enjeux des changements climatiques;
- Accueillir le 3e Atelier de durabilité régionale en 2025 (la Ville co-hôtesse avec la Commission de la capitale nationale) ;
- Collaborer aux efforts organisationnels d'alignement stratégique pour soutenir l'accélération de la mise en œuvre de pratiques transversales visant l'efficacité organisationnelle;
- Accroître ses activités de communication et de sensibilisation auprès des citoyens et citoyennes;
- Planifier et élaborer un outil d'aide à la décision de type « Test Climat »;
- Réviser et mettre à jour les actions et mesures du Plan Climat selon les recommandations du rapport d'analyse critique de la Chaire de recherche éco-conseil de l'UQAC;
- Rechercher et obtenir des sources de financement;
- Produire un rapport d'inventaire des gaz à effet de serre pour 2023;
- Élaborer un projet de règlement pour exiger l'utilisation d'une source d'énergie 100 % renouvelable pour les nouvelles constructions résidentielles;
- Élaboration d'un plan directeur des bornes de recharge (en cours);
- Préparation d'un plan directeur de décarbonation des bâtiments (en cours);
- Électrification de la flotte de véhicules municipaux (en cours);
- Développement du plan de gestion des déplacements des employés municipaux (exemplarité de la Ville – en cours);
- Finalisation du développement de la mission et des mandats du service et dépôt au conseil municipal;
- Conception et mise en place d'une stratégie d'expansion du service;
- Renforcement des capacités des ressources en place et dotation de postes clés supplémentaires.

Plan de la foresterie urbaine

- Poursuite de la mise en œuvre du programme de plantation d'arbres, avec la planification de 1 000 arbres de calibre;
- Accélération du rythme de reboisement en milieux naturels, avec un objectif de 14 000 arbres;
- Création d'un programme de soutien pour permettre aux citoyens de planter des arbres en façade de leur propriété;
- Apport de modifications à la réglementation municipale pour assurer la protection des arbres et des boisés privés;
- Poursuite du travail lié à la subvention OASIS du ministère de l'Environnement, de la lutte contre les changements climatiques, de la faune et des parcs:
 - Compléter le volet 1 : Analyse des risques et planification
 - Préparer une demande pour le volet 2 : Mise en place d'infrastructures vertes.

Plan de gestion de l'eau

- Faire adopter un plan de conservation du parc du Lac-Beauchamp;
- Réaliser des études et mettre à jour les études existantes sur les cours d'eau de Gatineau:
 - Ruisseau de la Brasserie
 - Ruisseau Rivermead
 - Ruisseau Moreau
- Effectuer les étapes préliminaires (étude écologique, autorisation ministérielle et plans de devis) pour le réaménagement de la plage Moussette;
- Mettre à jour les analyses de vulnérabilité des sources d'eau potable;
- Poursuivre le déploiement du programme d'échantillonnage des cours d'eau en intégrant de nouveaux sites;
- Implanter un projet pilote de quartiers écologiques hivernaux pour réduire la quantité de sels de voirie épandus, afin de protéger nos écosystèmes sensibles;
- Remplacer les pommes de douche dans les bâtiments municipaux par des modèles certifiés WaterSense® pour économiser environ 40 % d'eau potable à chaque utilisation.

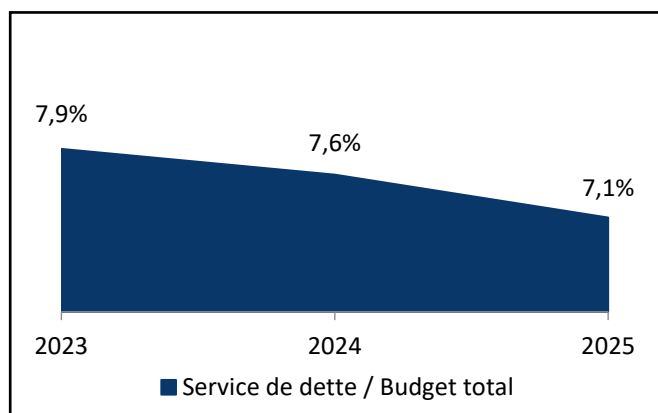
Plan d'action de la biodiversité

Le plan d'action de la biodiversité vise à faire connaître, préserver et restaurer la biodiversité et les milieux naturels en impliquant l'ensemble des acteurs concernés sur le territoire de Gatineau, afin de favoriser le maintien et le rétablissement des espèces, tout en offrant aux citoyens un accès amélioré à la nature.

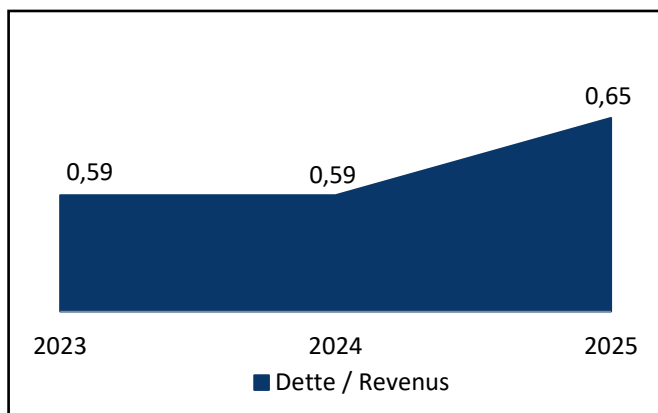
Les actions 2025 reliées à ce plan restent à définir par le Conseil.

SERVICE DE LA DETTE

En 2023, par l'entremise de son Plan financier à long terme 2023-2032, le Comité a proposé des balises afin de structurer et contrôler l'évolution de l'endettement.



Indicateur : maximum 15 % du service de dette / budget total



Indicateur : 1,25 maximum de la dette / revenus

La Ville continue de démontrer un faible taux d'endettement. La Ville entreprendra dans les prochaines années des projets majeurs d'investissement qui nécessiteront l'emploi de l'endettement comme source de financement.

La stratégie poursuivie au cours des dernières années, soit d'utiliser nos liquidités accumulées au lieu d'avoir recours à l'endettement, nous a apporté de la flexibilité face aux défis et d'ainsi réduire à court terme l'impact sur le service de la dette.

PLAN D'INVESTISSEMENTS 2025-2027 – VOILET MAINTIEN (780 M\$)

Le Plan d'investissement – volet maintien 2025 représente un montant de 273 M\$.

Le Plan sera financé par différentes sources dont le fonds dédié, des paiements comptants, des règlements d'emprunts, des subventions, la réserve cycle de vie, l'initiative d'acquisition de terrains, la taxe sur les parcs de stationnement et autres.

Ce plan comprend la poursuite de plusieurs projets majeurs en cours et des investissements supplémentaires pour des investissements en 2025 de :

8,5 M\$ – Logement social et programme de revitalisation, afin de permettre des investissements pour la création de logements et la rénovation résidentielle

42,4 M\$:
37,9 M\$ – Réfection des réseaux d'aqueduc et égout incluant la poursuite du projet St-Joseph et des interventions pour régler la problématique de l'eau colorée; 4,5 M\$ pour les surverses et les postes de pompage et collecteurs




62,3 M\$:
55,3 M\$ pour la Réfection du réseau routier; 7 M\$ pour le prolongement du boulevard de l'Europe pour desservir l'école 038

7,7 M\$ – La poursuite du plan directeur informatique 2023-2027. Ce plan vise à mieux outiller la Ville face aux enjeux de la sécurité et à améliorer et rendre plus efficient le service aux citoyens

7,1 M\$ – Mobilité, pour la construction de nouveaux trottoirs en milieu bâti, pour les opérations du plan directeur du réseau cyclable et pour de l'aménagement transitoire du réseau cyclable

12,4 M\$ – Le remplacement de véhicules et machinerie pour les travaux publics et les services policiers et d'incendie



SOMMAIRE DES VARIATIONS DU BUDGET

Hausse du budget de 10,4 %

(exprimé en milliers de dollars)

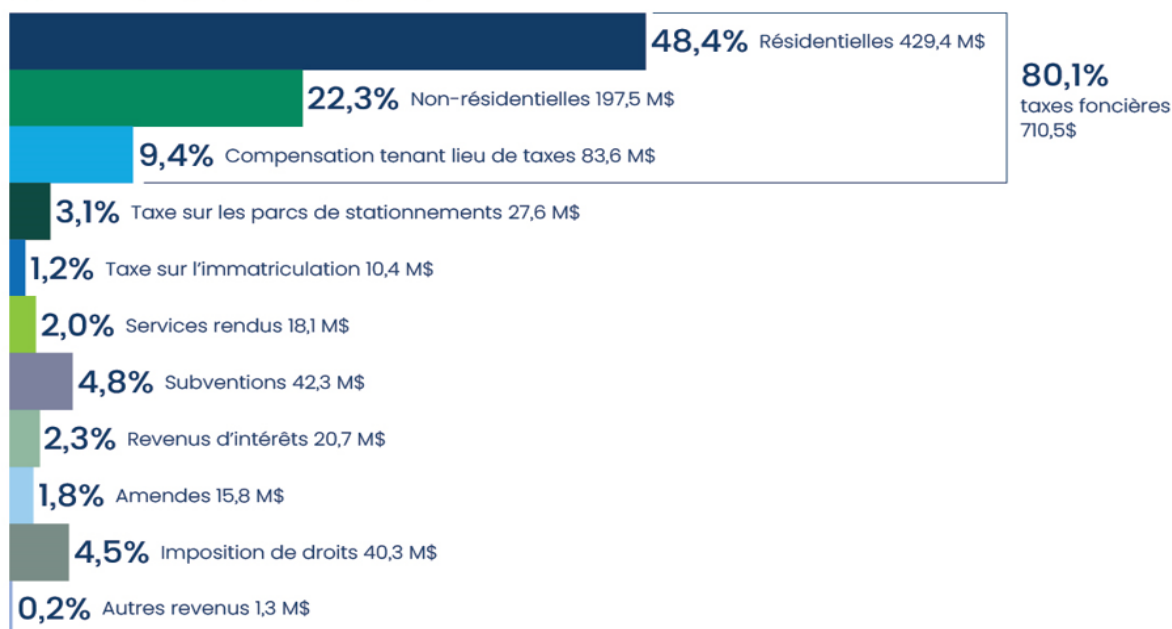
Variation totale des revenus	83 482 \$
Taxe sur les parcs de stationnements	26 981 \$
Indexation des taxes foncières	23 628 \$
Taxe sur l'immatriculation	10 367 \$
Subventions	9 967 \$
Projection de nouvelles évaluations	5 629 \$
Taxes - terrains vagues desservis	4 550 \$
Hausse du tarif des matières résiduelles	3 368 \$
Tarifification	991 \$
Intérêts sur arrérages de taxes	670 \$
Amendes et pénalités	652 \$
Compensations tenant lieu de taxes des édifices provinciaux	(2 803) \$
Autres revenus	(518) \$

Variation totale des dépenses	83 482 \$
Salaires et avantages sociaux	22 245 \$
Ajustements budgétaires - Améliorations de services	15 018 \$
Contribution à des organismes	13 662 \$
Investissements dans les infrastructures	13 644 \$
Ajustements budgétaires - Maintien du niveau de service et obligations	12 874 \$
Initiatives - acquisition de terrains/plan climat	2 880 \$
Service de la dette	2 434 \$
Impact de la croissance de la Ville	691 \$
Autres dépenses	34 \$



Budget 2025 — Un budget équilibré de 887,0 M\$

Sommaire des revenus



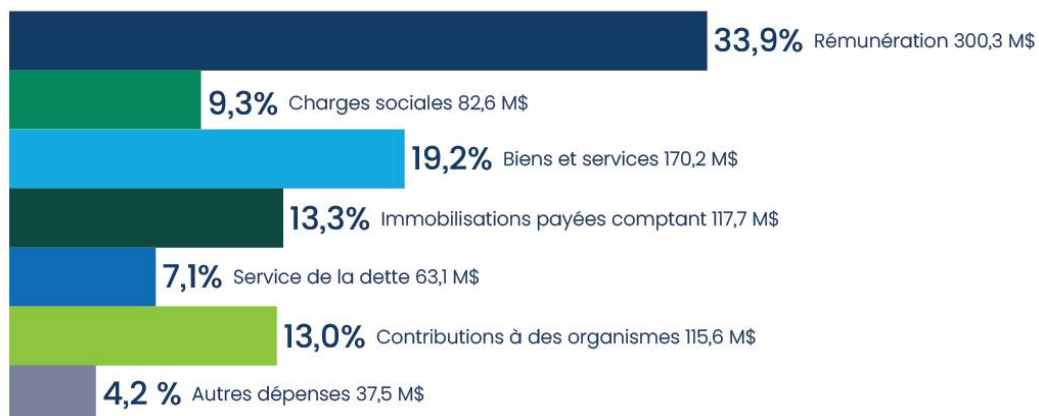
Sommaires des revenus par catégorie (Exprimé en milliers de dollars)

(Exprimé en milliers de dollars)

	2024	2025	Écart	%
<u>Taxes</u>				
Sur la valeur foncière	555 489 \$	587 687 \$	32 197 \$	5,8%
Compensations tenant lieu de taxes	85 224 \$	83 618 \$	-1 606 \$	-1,9%
Sur une autre base	36 076 \$	77 205 \$	41 128 \$	114,0%
Total Taxes	676 790 \$	748 509 \$	71 719 \$	10,6%
<u>Subventions gouvernementales</u>				
	32 318 \$	42 285 \$	9 967 \$	30,8%
<u>Services rendus</u>				
Tarification	14 775 \$	15 766 \$	991 \$	6,7%
Revenus - recouvrables	875 \$	871 \$	-4 \$	-0,4%
Ententes	781 \$	806 \$	25 \$	3,2%
Autres services rendus	560 \$	606 \$	45 \$	8,1%
Activités commerciales	29 \$	31 \$	2 \$	6,9%
Total Services rendus	17 020 \$	18 080 \$	1 061 \$	6,2%
<u>Imposition de droits</u>				
Droits de mutation immobilière	34 850 \$	35 100 \$	250 \$	0,7%
Licences et permis	5 803 \$	5 183 \$	-620 \$	-10,7%
Total Imposition de droits	40 653 \$	40 283 \$	-370 \$	-0,9%
<u>Autres revenus</u>				
Revenus d'intérêts	20 015 \$	20 685 \$	670 \$	3,3%
Amendes et pénalités	15 117 \$	15 769 \$	652 \$	4,3%
Affectations	1 465 \$	1 349 \$	-116 \$	-7,9%
Autres revenus	100 \$	0 \$	-100 \$	-100,0%
Total Autres revenus	36 697 \$	37 803 \$	1 106 \$	3,0%
Total revenus	803 478 \$	886 960 \$	83 483 \$	10,4%

Budget 2025 — Un budget équilibré de 887,0 M\$

Sommaire des dépenses



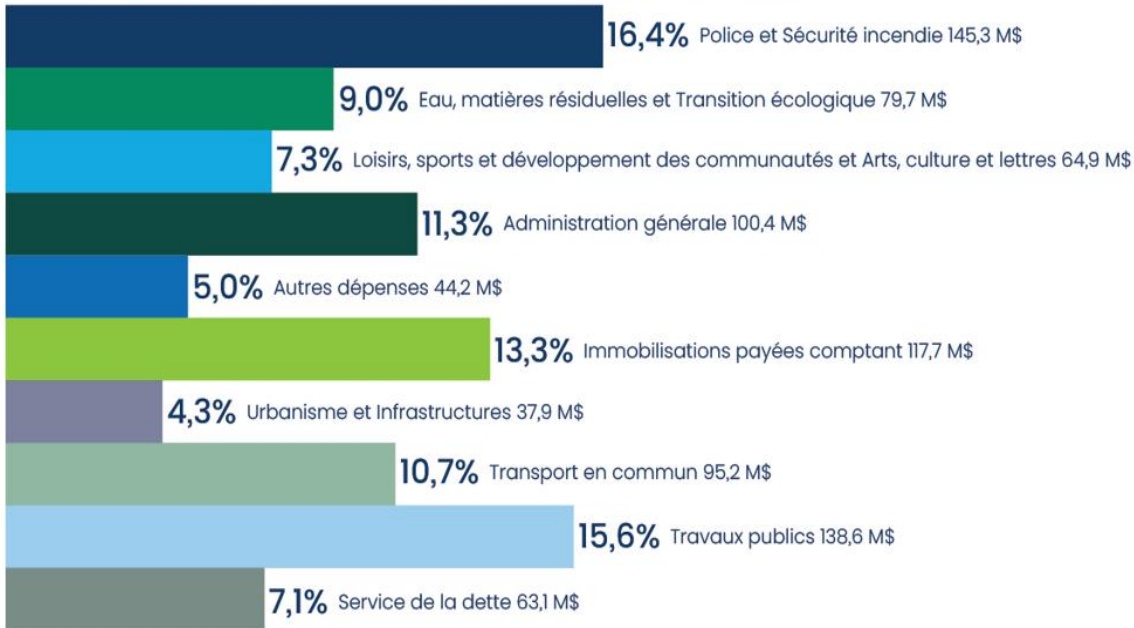
Sommaires des dépenses par catégorie (Exprimé en milliers de dollars)

(Exprimé en milliers de dollars)

	2024	2025	Écart	%
<u>Rémunération</u>	283 882 \$	300 259 \$	16 378 \$	5,8%
<u>Charges sociales</u>	76 766 \$	82 633 \$	5 867 \$	7,6%
<u>Biens et services</u>				
Services professionnels, techniques et autres	58 087 \$	66 531 \$	8 444 \$	14,5%
Fourniture de service et biens non durables	48 894 \$	51 266 \$	3 685 \$	4,9%
Entretien et réparation	27 058 \$	28 567 \$	1 508 \$	5,6%
Location	17 110 \$	19 221 \$	951 \$	12,3%
Transport et communication	4 864 \$	4 625 \$	-239 \$	-4,9%
Total Biens et services	156 014 \$	170 209 \$	14 195 \$	9,1%
<u>Service de la dette</u>	60 677 \$	63 111 \$	2 434 \$	3,3%
<u>Contribution à des organismes</u>				
Transport en commun	82 115 \$	95 340 \$	13 225 \$	16,1%
Contribution à des organismes	19 232 \$	20 244 \$	1 011 \$	5,3%
Total Contribution à des organismes	101 347 \$	115 584 \$	14 236 \$	14,0%
<u>Autres dépenses</u>				
Immobilisations payées comptant	104 057 \$	117 701 \$	13 644 \$	13,1%
Autres dépenses	20 735 \$	37 463 \$	16 729 \$	80,7%
Total Autres dépenses	124 792 \$	155 164 \$	30 373 \$	24,3%
Total des dépenses	803 478 \$	886 960 \$	83 483 \$	10,4%

Budget 2025 — Un budget équilibré de 887,0 M\$

Sommaire des dépenses par secteur d'activité



Détail des dépenses par service 2024 -vs- 2025 (Exprimé en milliers)

Explication des écarts significatifs: Ils sont le résultat de nouvelles améliorations de services (plan d'action pour l'itinérance, centre-ville, les besoins en lien avec le climat, le fonds d'appui aux anciens centres-villes, etc.), de la mise à jour des budgets pour maintenir les activités existantes (ex. service des technologies de l'information, service de l'eau et des matières résiduelles, service des travaux publics) et de la poursuite de la réorganisation des services (ex. Service CANU/311 maintenant sous le service d'Intéraction citoyenne, transfert des volets mobilité sous le nouveau service de la mobilité alors qu'ils étaient anciennement sous le service des Infrastructures et le service de l'Urbanisme, création du bureau de Planification des actifs et des investissements par le transfert du service des Infrastructures des activités si rapportant).

Service	2024	2025	Écart	%
Direction générale	3 520 \$	4 664 \$	1 144 \$	32,5%
Service des ressources humaines	13 257 \$	14 222 \$	965 \$	7,3%
Service des technologies de l'information	13 017 \$	15 006 \$	1 989 \$	15,3%
Services juridiques	9 424 \$	9 028 \$	-396 \$	-4,2%
Service des finances	8 462 \$	8 824 \$	362 \$	4,3%
Service d'évaluation	6 894 \$	7 081 \$	187 \$	2,7%
Service des communications	4 898 \$	5 036 \$	138 \$	2,8%
Service du greffe	4 391 \$	3 921 \$	-470 \$	-10,7%

Service	2024	2025	Écart	%
Service de l'approvisionnement responsable	3 617 \$	4 609 \$	992 \$	100,0%
Service des biens immobiliers	3 708 \$	3 799 \$	91 \$	2,5%
Service CANU/311	2 110 \$	0 \$	-2 110 \$	-100,0%
Service de la performance organisationnelle et de l'intelligence d'affaires	684 \$	925 \$	241 \$	100,0%
Service de l'interaction citoyenne	290 \$	4 884 \$	4 594 \$	100,0%
Service de la planification stratégique	222 \$	0 \$	-222 \$	-100,0%
Service de la gouvernance participative	157 \$	0 \$	-157 \$	-100,0%
Bureau de la sécurité civile	641 \$	705 \$	64 \$	9,9%
Bureau de la gestion des risques	215 \$	245 \$	30 \$	100,0%
Bureau des relations avec les élus et le milieu	50 \$	50 \$	0 \$	100,0%
Bureau de coordination du centre-ville	0 \$	3 925 \$	3 925 \$	100,0%
Centre de services d'Aylmer	620 \$	1 497 \$	877 \$	141,3%
Centre de services de Buckingham	410 \$	234 \$	-176 \$	-42,9%
Centre de services de Hull	945 \$	610 \$	-335 \$	-35,4%
Centre de services de Gatineau	1 427 \$	713 \$	-714 \$	-50,1%
Centre de services de Masson-Angers	341 \$	4 \$	-337 \$	-98,8%
Vérificateur général - Service (*)	872 \$	947 \$	75 \$	8,6%
Ombudsman de Gatineau - Service	361 \$	494 \$	133 \$	36,7%
Conseil municipal	5 325 \$	5 515 \$	190 \$	3,6%
Bureau de la mairie	570 \$	582 \$	12 \$	2,1%
Cabinet de la mairie (*)	1 681 \$	2 770 \$	1 089 \$	64,8%
Bureau du conseiller désigné (*)	840 \$	0 \$	-840 \$	-100,0%
Administration générale	90 973 \$	102 315 \$	11 341 \$	12,5%
Service de police	89 342 \$	94 130 \$	4 788 \$	5,4%
Service de sécurité incendie	47 195 \$	51 154 \$	3 959 \$	8,4%
Police et Sécurité incendie	136 537 \$	145 283 \$	8 746 \$	6,4%
Service des travaux publics	130 081 \$	138 752 \$	8 671 \$	6,7%
Travaux publics	130 081 \$	138 752 \$	8 671 \$	6,7%
Immobilisations payées comptant	104 057 \$	117 701 \$	13 644 \$	13,1%
Transport en commun	82 122 \$	95 340 \$	13 218 \$	16,1%
Service de l'eau et matières résiduelles	62 063 \$	69 015 \$	6 952 \$	11,2%
Service de transition écologique	4 163 \$	10 693 \$	6 530 \$	156,9%
Eau, matières résiduelles et Transition écologique	66 225 \$	79 708 \$	13 483 \$	20,4%
Service de la dette	60 677 \$	63 111 \$	2 434 \$	4,0%
Service des loisirs, des sports et du développement des communautés	36 286 \$	41 042 \$	4 756 \$	13,1%
Service des arts, de la culture et des lettres	21 706 \$	23 788 \$	2 082 \$	9,6%
Loisirs, sports et développement des communautés et Arts, culture et lettres	57 992 \$	64 830 \$	6 838 \$	11,8%

(*) Montants prévus par la loi

Service	2024	2025	Écart	%
Service de l'urbanisme et du développement durable	17 653 \$	17 043 \$	-610 \$	-3,5%
Service des infrastructures et des projets	13 408 \$	7 875 \$	-5 533 \$	-41,3%
Bureau de planification des actifs et des investissements	215 \$	2 904 \$	2 689 \$	100,0%
Service de la mobilité	240 \$	5 124 \$	4 884 \$	100,0%
ID Gatineau & Secrétariat de développement économique	4 775 \$	4 909 \$	134 \$	2,8%
Urbanisme et Infrastructures	36 292 \$	37 855 \$	1 563 \$	4,3%
Plan triennal des effectifs et coût de transition (réorganisation)	6 452 \$	6 050 \$	-402 \$	-6,2%
Initiative acquisition de terrain et initiative en lien avec le plan climat	5 040 \$	3 960 \$	-1 080 \$	-21,4%
Office d'habitation de l'Outaouais	3 002 \$	2 974 \$	-28 \$	-0,9%
Tourisme Outaouais	520 \$	520 \$	0 \$	0,0%
Aéroport exécutif Ottawa-Gatineau	639 \$	692 \$	53 \$	8,3%
Divers (*)	24 893 \$	29 894 \$	5 001 \$	20,1%
Autres dépenses	40 546 \$	44 090 \$	3 544 \$	8,7%
Total des dépenses	805 502 \$	888 985 \$	83 483 \$	10,4%

(*) Régime de retraite des employés et assurances collectives, imprévus, gestion des assurances, recouvrement de tiers, ajustement pour conventions collectives, frais bancaires, etc.

Note : Certains budgets 2024 ont été reclassifiés pour tenir compte des réorganisations.

TAUX DE TAXES 2025

TAUX SUR L'ENSEMBLE DU TERRITOIRE

TAUX PAR 1 000 \$ D'ÉVALUATION	
Catégorie résidentielle	Par unité de voisinage
Catégorie 6 logements ou plus	7,644 \$
Catégorie agricole	5,347 \$
Catégorie forestier	5,347 \$
Catégorie non résidentielle	28,390 \$
Catégorie industrielle	28,390 \$
Catégorie terrains vagues desservis	24,048 \$
Transport en commun	1,553 \$
Service de dettes - nouvelle ville	0,860 \$

TAUX PAR LOGIS	
Gestion des matières résiduelles	174,61 \$

TAUX PAR LOCAL	
Gestion des matières résiduelles - PGMR-ICI	85,00 \$

TAUX DE SECTEUR POUR LES DETTES DES EX-VILLES

TAUX PAR 1 000 \$ D'ÉVALUATION	
Buckingham	0,096 \$
Hull	0,041 \$

TAUX PAR LOGEMENT	
Aylmer	6,50 \$
Gatineau	9,72 \$



**PLAN
D'INVESTISSEMENTS –
VOLET MAINTIEN (PIVM)
2025 – 2026 – 2027**



PLAN D'INVESTISSEMENTS - VOLET MAINTIEN

Sommaire (Exprimé en milliers)

Projet	2025	2026	2027
Logement social et programme de revitalisation	8 465 \$	8 465 \$	5 465 \$
Urbanisme et développement durable	- \$	6 806 \$	- \$
Mobilité	7 054 \$	2 520 \$	2 620 \$
Informatique	7 705 \$	7 734 \$	7 895 \$
Arts, culture et lettres	109 \$	- \$	- \$
Aménagement de parcs et d'espaces verts	6 350 \$	6 350 \$	6 350 \$
Travaux publics	- \$	240 \$	240 \$
Incendies	1 000 \$	- \$	- \$
Remplacement de véhicules et machinerie	12 359 \$	20 531 \$	17 332 \$
Sécurité et environnement	4 270 \$	3 200 \$	3 100 \$
Usines, eau potable et assainissement des eaux usées	5 755 \$	3 875 \$	11 470 \$
Édifices	8 285 \$	13 590 \$	6 950 \$
Développement des services municipaux (surdimension et redevance)	3 690 \$	2 890 \$	3 690 \$
Réfection du réseau routier	55 290 \$	32 570 \$	32 670 \$
Autres interventions sur le réseau routier	7 070 \$	3 325 \$	5 640 \$
Signalisation routière	500 \$	800 \$	700 \$
Réseau routier agricole / reprofilage de fossés	1 900 \$	1 900 \$	1 900 \$
Programme de réfection d'aqueduc et d'égout	37 881 \$	54 248 \$	56 196 \$
Honoraires professionnels	14 380 \$	13 354 \$	15 827 \$
Salaires financés au PIVM	16 011 \$	16 320 \$	16 828 \$
Autres plans directeurs	4 500 \$	2 500 \$	7 200 \$
Divers	251 \$	382 \$	190 \$
Travaux financés à même les programmes de subventions	61 350 \$	38 600 \$	39 090 \$
Schéma de couverture de risques en incendie	1 457 \$	- \$	- \$
Plan de gestion des matières résiduelles	3 000 \$	3 000 \$	17 900 \$
Travaux financés à même la réserve cycle de vie	3 945 \$	3 370 \$	1 800 \$
GRAND TOTAL	272 577 \$	246 570 \$	261 053 \$

**Liste des projets
(Exprimé en milliers)**

Logement social et programme de revitalisation

Projet	2025	2026	2027
Fonds du logement social - Programmes divers	7 265 \$	7 265 \$	4 265 \$
Programme Rénovation Résidentielle ou PRQ	1 200 \$	1 200 \$	1 200 \$
TOTAL	8 465 \$	8 465 \$	5 465 \$

Urbanisme et développement durable

Projet	2025	2026	2027
Réaménagement urbain de la rue Taylor (Ruisseau de la Brasserie)	-	6 806 \$	-
TOTAL	-	6 806 \$	-

Mobilité

Projet	2025	2026	2027
Nouveaux trottoirs en milieu bâti	1 000 \$	1 000 \$	1 000 \$
Programme d'aménagement de mesures de modération de la circulation et stratégie de communication	600 \$	600 \$	600 \$
Réfection des sentiers récréatifs	470 \$	470 \$	570 \$
Opérations du Plan directeur du réseau cyclable	3 325 \$	-	-
Projet pilote - Aménagement transitoire - réseau cyclable	1 659 \$	-	-
Réaménagement d'intersections	-	450 \$	450 \$
TOTAL	7 054 \$	2 520 \$	2 620 \$

Informatique

Projet	2025	2026	2027
Plan directeur informatique - 2023-2027	1 186 \$	1 212 \$	1 240 \$
Salaires - Plan directeur informatique	5 729 \$	5 732 \$	5 865 \$
Maintien des infrastructures technologiques	590 \$	590 \$	590 \$
Demandes d'équipements informatiques et logiciels	200 \$	200 \$	200 \$
TOTAL	7 705 \$	7 734 \$	7 895 \$

Arts, culture et lettres

Projet	2025	2026	2027
Nouveau programme d'art public commémoratif	109 \$	-	-
TOTAL	109 \$	-	-

**Liste des projets
(Exprimé en milliers)**

Aménagement de parcs et d'espaces verts

Projet	2025	2026	2027
Plan d'investissements communautaires (PIC)	5 880 \$	5 870 \$	5 861 \$
Honoraires professionnels et salaires	470 \$	480 \$	489 \$
TOTAL	6 350 \$	6 350 \$	6 350 \$

Travaux publics

Projet	2025	2026	2027
Ateliers mécaniques - Mise à niveau des installations	- \$	240 \$	240 \$
TOTAL	- \$	240 \$	240 \$

Incendies

Projet	2025	2026	2027
Remplacement du système de communication des appels d'urgence dans les casernes	1 000 \$	- \$	- \$
TOTAL	1 000 \$	- \$	- \$

Remplacement de véhicules et machinerie

Projet	2025	2026	2027
Travaux publics et autres services	5 268 \$	6 885 \$	7 117 \$
Police et stationnement	2 471 \$	3 389 \$	1 851 \$
Incendies	3 480 \$	9 957 \$	8 364 \$
Plan des effectifs policiers - Véhicules	375 \$	300 \$	- \$
Équipements pour une autopompe de réserve	190 \$	- \$	- \$
Ajout de véhicules et équipements	575 \$	- \$	- \$
TOTAL	12 359 \$	20 531 \$	17 332 \$

Sécurité et environnement

Projet	2025	2026	2027
Procédure de cadenassage	100 \$	- \$	- \$
Travaux correctifs sur diverses installations électriques	- \$	100 \$	- \$
Maison du Citoyen - Réfection du toit-terrasse	3 570 \$	- \$	- \$
Édifice Pierre-Papin - réfection des façades	- \$	500 \$	500 \$
Plan global de sécurisation des édifices, phases 2 et 3	400 \$	400 \$	400 \$
Programme d'érosion et stabilisation de terrains - Autres travaux	- \$	2 000 \$	2 000 \$
Plan d'action 2023-2028 du plan directeur d'aménagement des terrains vacants	200 \$	200 \$	200 \$
TOTAL	4 270 \$	3 200 \$	3 100 \$

**Liste des projets
(Exprimé en milliers)**

Usines, eau potable et assainissement des eaux usées

Projet	2025	2026	2027
Réfection des infrastructures d'assainissement - étang Buckingham-Masson-Angers	600 \$	- \$	7 000 \$
Interventions en eau	2 000 \$	2 000 \$	2 000 \$
Équipements et divers travaux d'entretien aux usines	1 340 \$	1 335 \$	1 330 \$
Vidange des boues des étangs - Usine Masson-Angers	1 000 \$	- \$	600 \$
Travaux correctifs aux infrastructures (réseaux et usines)	540 \$	540 \$	540 \$
Dosage d'inhibiteurs de corrosion dans l'eau potable	275 \$	- \$	- \$
TOTAL	5 755 \$	3 875 \$	11 470 \$

Édifices

Projet	2025	2026	2027
Mise à niveau - Autres édifices municipaux	1 500 \$	1 500 \$	1 750 \$
Plan directeur - Électromécanique (CVAC)	1 250 \$	1 250 \$	1 450 \$
Travaux de remplacement de toitures	1 250 \$	1 400 \$	1 400 \$
Honoraires professionnels	700 \$	750 \$	850 \$
Arénas et infrastructures aquatiques extérieures - maintien	600 \$	- \$	- \$
Travaux correctifs - Bâtiments municipaux	600 \$	600 \$	600 \$
Réfection des centres communautaires et culturels	300 \$	300 \$	300 \$
Systèmes de contrôle à distance pour les équipements de chauffage, ventilation et air climatisé	150 \$	150 \$	150 \$
Réfection de l'enveloppe - Centre Jules-Desbiens	1 560 \$	- \$	- \$
Aménagements extérieurs des bâtiments municipaux	250 \$	250 \$	250 \$
Ateliers municipaux Eugène-Beaudoin - Remplacement de la toiture et CVAC	- \$	6 240 \$	- \$
Maison de la Culture - maintien d'actifs pour appareils de climatisation, ventilation et air climatisée et toiture	- \$	600 \$	- \$
Accessibilité universelle - infrastructures municipales	- \$	350 \$	- \$
Aéroport - Mise à niveau des actifs	- \$	200 \$	200 \$
Démolition de bâtiments	125 \$	- \$	- \$
TOTAL	8 285 \$	13 590 \$	6 950 \$

Développement des services municipaux (surdimension et redevance)

Projet	2025	2026	2027
Part municipale aux projets de développement	3 440 \$	2 640 \$	3 440 \$
Financement de nouvelles infrastructures dans les secteurs déjà construits	250 \$	250 \$	250 \$
TOTAL	3 690 \$	2 890 \$	3 690 \$

**Liste des projets
(Exprimé en milliers)**

Projet	Réfection du réseau routier		
	2025	2026	2027
Programme de réfection du réseau routier	35 920 \$	28 700 \$	28 000 \$
Programme de réfection du réseau routier - Supplément 24 M\$ (2022-2025 et continuité du programme - 6 M\$ / année)	6 000 \$	- \$	- \$
Programme de réfection du réseau routier - Supplément 27,4 M\$ (2023-2025 - 7,4M\$ en 2023 et 10 M\$ / année en 2024 et 2025)	10 000 \$	- \$	- \$
Programme de réfection du réseau routier - Bonification	3 370 \$	3 870 \$	4 670 \$
TOTAL	55 290 \$	32 570 \$	32 670 \$

ANNÉE 2025

Réfection du réseau routier et pavage du réseau local

Trottoirs et bordures, Scellement de fissures, Rapiéçage, Méga-rapiéçage et Interventions palliatives

Artères et collectrices

Bellehumeur : chemin de la Savane au boulevard de la Gappe
 Boulevard de la Gappe : bretelle Est à boulevard Gréber (complément de financement)
 Boulevard de l'Hôpital : boulevard Maloney à boulevard de la Gappe
 Boulevard de l'Hôpital : boulevard Saint-René Ouest à boulevard La Vérendrye Ouest
 Boulevard La Vérendrye Est : boulevard Labrosse à Davidson Est
 Boulevard La Vérendrye Est : Main au boulevard Labrosse
 Boulevard Lionel-Émond : Gamelin à Marguerite-Bourgeois
 Boulevard Moussette : Brodeur à boulevard Montclair
 Boulevard Montclair / Saint-Rédempteur : boulevard de la Carrière à boulevard Sacré-Cœur
 Boulevard Sacré-Cœur : Saint-Rédempteur à Laurier
 Glenholm : Woods à Armour
 Boulevard de Lucerne : Boudria à Saint-Dominique
 Secteur Wychwood : Rues locales suite aux travaux correctifs de drainage
 Edgar-Chénier : Saint-Hyacinthe à Saint-Henri
 Boulevard Saint-Rédempteur : boulevard Sacré-Cœur à boulevard des Allumettières
 Boulevard Gréber : boulevard de la Gappe à Beauséjour

Rues locales

Curé-Roy : Pierre-Laporte à Trudel
 Grand-Duc : Harfangs à Grand-Duc
 Cavalier-De la Salle : Guy-Millette à boulevard Labrosse
 Mondoux : Gouin à boulevard Saint-René Ouest
 Boudria : boulevard Alexandre-Taché à boulevard Lucerne
 Honoraires professionnels rues locales

**Liste des projets
(Exprimé en milliers)**

ANNÉE 2025

Réfection du réseau routier - enveloppe additionnelle de 24 M\$

Boulevard de l'Hôpital : boulevard La Vérendrye Ouest à Oasis
Cannes (portion Est) : Boulevard La Vérendrye Ouest à Juan-les-Pins (complément de financement)
Chemin de la Montagne : du #1529 à #1322
Honoraires professionnels

ANNÉE 2025

Réfection du réseau routier - enveloppe additionnelle de 27,4 M\$

Palliatif

Chemin Chambord : boulevard Labrosse à boulevard Lorrain
Chemin Saint-Thomas : boulevard Labrosse à boulevard Lorrain

Artères et collectrices

Scellement de fissures bandes larges
Avenue Lépine : Buckingham à Dollard (voie Sud)
Avenue Lépine : Buckingham à voie ferrée (voie Nord)
Pierre-Laporte : Brisebois à Charette
Laurentides : Neuville à Bretelle Nord autoroute 50
Barry : Baron à boulevard La Vérendrye Ouest
Boulevard de l'Hôpital : Oasis à Brunante (complément de financement)
Boulevard Labrosse : boulevard Saint-René Est à boulevard La Vérendrye Est
Chemin Lebaudy : Maillard à Cannes
Boulevard Maloney Ouest : Montée-Paiement à André-Ménard
Boulevard Alexandre-Taché : Montcalm à Eddy
Portion à définir/urgences
Honoraires professionnels

ANNÉE 2025

Réfection du réseau routier - bonification

Cannes (portion Est) : boulevard de la Vérendrye Ouest à Juan-les-Pins (complément de financement)
Divers ponts - Réparations du pavage au niveau des joints : Pont Lady-Aberdeen Ouest
Maclaren Ouest (Pont): Courbe du pont entre 2 joints et 2 joints d'extrémités
Boulevard Fournier (Pont): Pont Ouest Ruisseau de la Brasserie
Bertrand : Pierre-Laporte à Miner
Honoraires professionnels

Liste des projets (Exprimé en milliers)

ANNÉE 2026

Réfection du réseau routier et pavage du réseau local

Trottoirs et bordures, Scellement de fissures, Rapiéçage, Méga-rapiéçage et Interventions palliatives

Artères et collectrices

Chemin Bellechasse : Avenue Gatineau à montée Saint-Amour
Adrien-Robert : Edmonton à Adrien-Robert
Edmonton : Adrien-Robert à Adrien-Robert
Boulevard de la Carrière : Edmonton au boulevard Montclair
Boulevard du Plateau : Boulevard d'Europe à Atmosphère (int. ouest)
Boulevard Moussette : Binet à Brodeur
Portion à définir/urgences

Artères et collectrices

Scellement de fissures bandes larges
Boulevard La Vérendrye Ouest : Avenue Gatineau à Joint Tablier Est du pont
Côte-des-Neiges : Brunante à Belvédère (Ouest)
Boulevard Labrosse : Boulevard des Affaires à 120m au Nord
Boulevard des Grives : Arc-en-Ciel à Impasse du Pampéro
Principale : Victor-Beaudry à chemin Maple Grove
Promenade du Portage : Eddy au boulevard Alexandre-Taché
Honoraires professionnels

Rues locales

Baumiers : Cerisiers à Pins-Blancs
Châtaigniers : Peupliers à Peupliers
Peupliers : Liards à Châtaigniers
Benoît : Boulevard Labrosse à Benoît (fin Est)
Boulevard de l'Hôpital : Boulevard Maloney Ouest à Lamarche
Wellington : Eddy à boulevard Montcalm
McLean : Corse à McLean
Portion à définir/urgences
Honoraires professionnels rues locales

ANNÉE 2026

Réfection du réseau routier - bonification

Projets à définir

Boulevard de l'Hôpital : boulevard La Vérendrye Ouest à Oasis
Boulevard de l'Hôpital : Oasis à Brunante (complément de financement)
Hôtel-de-Ville (Pont) : Laurier à promenade du Portage
Mont-Luc: Cannes à avenue Gatineau
Honoraires professionnels

Liste des projets (Exprimé en milliers)

ANNÉE 2027

Réfection du réseau routier et pavage du réseau local

Trottoirs et bordures, Scellement de fissures, Rapiéçage, Méga-rapiéçage et Interventions palliatives

Artères et collectrices

Avenue du Cheval-Blanc : Boulevard Maloney Est à Fauvettes
Boulevard Maloney Est (Notre-Dame phases 4 et 5) : Lac à Dupuis
Boulevard Saint-René Est : Main à boulevard Labrosse
Chemin Vanier : boulevard du Plateau à boulevard des Allumettières
Portion à définir/urgences

Artères et collectrices

Scellement de fissures bandes larges

Programmation faite sous toute réserve de l'évolution de la dégradation de la chaussée

Listes de rues potentielles

Maclaren Est : Avenue Buckingham à Laframboise
Boulevard Maloney Ouest et Est : Laurel à Versailles
Boulevard Maloney Ouest : Chemin de la Savane à boulevard de l'Hôpital
Boulevard Vérendrye Ouest : Ernest-Gaboury à Montée-Paiement
Boulevard Vérendrye Ouest : Vis-à-vis Entrecasteaux à avenue Gatineau
Lorrain : boulevard Maloney Est à boulevard Saint-René Est
Chemin Montréal Ouest : Montée Mineault à Georges
Boulevard de La Gappe : Turin à Saint-Louis
Chemin de la Savane : Bellehumeur à boulevard Maloney Ouest
Chemin des Terres : Avenue Gatineau à Montée-Paiement
Chemin Saint-Thomas : Montée-Paiement à chemin Fogarty
Boulevard des Allumettières : Autoroute Guy-Lafleur à Laurier
Boulevard Alexandre-Taché : Boucherville à Hanson
Jean-Proulx : Adrien-Robert à boulevard Saint-Joseph
Montcalm : Laurier à autoroute Guy-Lafleur
Isabelle : boulevard Riel à boulevard Saint-Joseph
Labelle : boulevard des Allumettières à boulevard Montclair
Principale : Front à boulevard Wilfrid-Lavigne
Chemin Vanier : chemin d'Aylmer à chemin McConnell
Boulevard Wilfrid-Lavigne : chemin d'Aylmer à avenue du Bois-Franc
Boulevard du Plateau : chemin Vanier à Prado
Atmosphère : boulevard du Plateau à boulevard du Plateau
Portion à définir/urgences



**Liste des projets
(Exprimé en milliers)**

ANNÉE 2027 (suite)

Réfection du réseau routier et pavage du réseau local

Palliatif

Saint-Louis : Vallières à #280
Portion à définir/urgences
Honoraires professionnels

Rues locales

Calais : Nantes à des Flandres
Cousineau : Saint-Louis à Jacques-Cartier
Dubeau : boulevard Saint-René Ouest à Filiatreault
Courcelette : Laurier à boulevard Maisonneuve
Cormier : Front à Pearson
Honoraires professionnels rues locales

ANNÉE 2027

Réfection du réseau routier - bonification

Morin : Charlevoix à Papineau
Boulevard Labrosse : Pont à des Affaires (complément de financement)
Portion à définir/urgences
Honoraires professionnels

Autres interventions sur le réseau routier

Projet	2025	2026	2027
Prolongement du boul. de l'Europe pour desservir l'école 038	7 000 \$	-	-
Chemin Robert-Stewart - Fermeture définitive du tronçon Jockey / Denise-Pelletier	-	750 \$	-
Réaménagement du boulevard Gréber entre le boulevard de la Gappe et la rue du Barry	-	975 \$	2 500 \$
Programme de réfection des ponts et ouvrages d'art	-	1 000 \$	470 \$
Travaux de remplacement des fûts d'éclairage	-	600 \$	600 \$
Programme d'éclairage de rues - Ajouts de lampadaires	70 \$	-	70 \$
Réfection de la pile du pont Boyce	-	-	2 000 \$
TOTAL	7 070 \$	3 325 \$	5 640 \$

Signalisation routière

Projet	2025	2026	2027
Programme annuel d'amélioration et d'ajout de feux de circulation	500 \$	600 \$	600 \$
Remplacement des équipements de feux de circulation	-	100 \$	100 \$
Programme d'amélioration des passages à niveau	-	100 \$	-
TOTAL	500 \$	800 \$	700 \$

**Liste des projets
(Exprimé en milliers)**

Réseau routier agricole / reprofilage de fossés

Projet	2025	2026	2027
Programme d'amélioration des chemins en gravier	300 \$	300 \$	300 \$
Programme de reprofilage de fossés	1 600 \$	1 600 \$	1 600 \$
TOTAL	1 900 \$	1 900 \$	1 900 \$

Programme de réfection d'aqueduc et d'égout

Projet	2025	2026	2027
Programme de réfection des réseaux d'aqueduc et d'égout	20 008 \$	20 000 \$	20 000 \$
Programme du projet St-Joseph	9 530 \$	21 248 \$	17 126 \$
Réaménagement de la rue Notre-Dame	327 \$	- \$	- \$
Réseau pluvial : Corrections aux divers bassins versants	346 \$	2 500 \$	2 500 \$
Bonification - Enveloppe allouée pour régler la problématique liée à l'eau colorée	1 670 \$	1 870 \$	2 370 \$
Bassin de rétention zone blanche et urbanisation du chemin de Chambord	- \$	- \$	11 700 \$
Travaux correctifs de drainage - Secteur Wychwood	4 000 \$	7 130 \$	- \$
Travaux de remplacement des conduites T.T.O.G (tuyaux de tôle ondulée galvanisée)	2 000 \$	- \$	2 000 \$
Travaux correctifs sur les raccordements inversés	- \$	1 000 \$	- \$
Quote-part Ville pour services municipaux en lien avec le projet Vallée Chambord	- \$	500 \$	500 \$
TOTAL	37 881 \$	54 248 \$	56 196 \$

ANNÉE 2025

Programme de réfection d'aqueduc et d'égout

Réfection des services municipaux - Bassin 70 (Notre-Dame-de-l'Île, Champlain, Marston)
 Réfection de la rue Joseph, secteur Buckingham (de Bélanger à Scierie, et de Scierie à Belter) Phase 2
 Edgar-Chénier : Saint-Rédempteur à Saint-Henri
 Réfection des infrastructures sur les rues locales 2023 : rues Boudria, Hillcrest et Lombard
 Remplacement d'aqueduc secteur Val-Tétreau - phase 1 (complément de financement - 2024)
 Remplacement d'aqueduc secteur Val-Tétreau - phase 2 (complément de financement - 2024)
 Remplacement ponceaux et réfection routière - chemin Cook
 Travaux ponctuels

**Liste des projets
(Exprimé en milliers)**

ANNÉE 2026

Programme de réfection d'aqueduc et d'égout

Secteur Mondoux : relocalisation du pluvial TTOG Laviolette - phase 1
 Secteur Mondoux : relocalisation du pluvial TTOG Laviolette - phase 2: du boulevard Saint-René Ouest au boulevard La Vérendrye
 Saint-Rédempteur : reconstruction complète du boulevard Sacré-Coeur au boulevard des Allumettières
 Correction de l'eau jaune :
 Secteur Hull : rues Hanson et Murray, phase 2
 - Hanson au Nord du boulevard Alexandre-Taché jusqu'au collecteur
 - Murray de Hanson à Millar
 Bouclage d'aqueduc: renforcement du réseau et remplacement des liens importants
 Secteur Aylmer : du Verger
 Secteur Gatineau : secteur Achbar et lien Louis-Riel au boulevard La Gappe
 Réfection des services municipaux – conduite sanitaire #1999 St-Louis (suspendue au pont du ruisseau Desjardins)
 Remplacement de 2 vannes – conduites maîtresses – sortie usine d'eau potable de Gatineau
 Travaux ponctuels

ANNÉE 2027

Programme de réfection d'aqueduc et d'égout

Réfection des infrastructures sur les rues locales 2026 - rue Cousineau
 Bassin 70: Réfection des services municipaux: rues Mance, Saint-Etienne, Sainte-Hélène, Saint-Florent, Leduc et Hôtel-de-Ville - Élimination des surverses
 Boulevard Montclair: reconstruction des services municipaux du boulevard de la Carrière au ruisseau de la Brasserie
 Correction de l'eau jaune : secteur Hull : phases 1, 3 et 4 (complément de financement)
 Ajouts de conduites d'aqueduc (bouclages) pour renforcement du réseau (eau jaune) - Secteur Gatineau : Pont Alonzo
 Réfection des services municipaux du bassin chemin Montréal Est : phase 5
 Problématique d'odeurs rue Jean-Duceppe
 Travaux ponctuels

Honoraires professionnels

Projet	2025	2026	2027
Honoraires professionnels (aqueduc, égout et réseau routier)	14 380 \$	13 354 \$	15 827 \$
TOTAL	14 380 \$	13 354 \$	15 827 \$

Salaires financés au PIVM

Projet	2025	2026	2027
Salaires	16 011 \$	16 320 \$	16 828 \$
TOTAL	16 011 \$	16 320 \$	16 828 \$

**Liste des projets
(Exprimé en milliers)**

Autres plans directeurs

Projet	2025	2026	2027
Plan directeur égout sanitaire - Surverses	2 500 \$	2 500 \$	5 200 \$
Plan directeur - réseau d'aqueduc - bouclages	-	-	2 000 \$
Postes de pompages et collecteurs (aqueduc et égout) - Secteur est	2 000 \$	-	-
TOTAL	4 500 \$	2 500 \$	7 200 \$

Divers

Projet	2025	2026	2027
Remplacement des instruments analytiques et équipements spécialisés	191 \$	382 \$	190 \$
Modernisation des équipements d'arpentage de l'unité d'affaire support aux projet du Service des infrastructures et des projets	60 \$	-	-
TOTAL	251 \$	382 \$	190 \$

Travaux financés à même les programmes de subventions

Projet	2025	2026	2027
Travaux de mise aux normes et d'agrandissement des usines, de postes divers et de travaux d'infrastructures municipales	37 100 \$	37 100 \$	37 090 \$
Travaux de réfection de l'usine d'eau potable de Gatineau - part Ville en lien avec les subventions	23 250 \$	-	-
Dépenses non-admissibles aux programmes d'aide financière	1 000 \$	1 500 \$	2 000 \$
TOTAL	61 350 \$	38 600 \$	39 090 \$

Schéma de couverture de risques en incendie

Projet	2025	2026	2027
Programme de remplacement des véhicules incendies qui avaient été financés par le 1er Schéma de couverture de risques en incendie (SCRI)	1 457 \$	-	-
TOTAL	1 457 \$	- \$	- \$

**Liste des projets
(Exprimé en milliers)**

Plan de gestion des matières résiduelles

Projet	2025	2026	2027
Construction d'un écocentre - Secteur ouest	3 000 \$	3 000 \$	17 900 \$
TOTAL	3 000 \$	3 000 \$	17 900 \$

Travaux financés à même la réserve cycle de vie

Projet	2025	2026	2027
Travaux financés à même la réserve cycle de vie	3 945 \$	3 370 \$	1 800 \$
TOTAL	3 945 \$	3 370 \$	1 800 \$