LA PRESSE
lapresseaffaires.com
# AFFAIRES

FIN DE SÉANCE › À SURVEILLER DURANT LES PROCHAINS MOIS PAGE 9

| S&P/TSX | Actions négociées | TSX CROISSANCE | QUÉBEC 30 | Actions négociées | NASDAQ | DOW JONES | S&P 500 |
|---|---|---|---|---|---|---|---|
| ▲ 8858,49 | ▲ 138 ▼ 83 | ▼ 1878,03 | ▲ 1088,25 | ▲ 22 ▼ 6 | ▲ 2079,12 | ▲ 10558,37 | ▲ 1150,57 |
| +59,74 (+0,68%) | Inchangées : 3 | -17,39 (-0,92%) | +1,71 (+1,18%) | Inchangées : 2 | +21,95 (+1,07%) | +87,78 (+0,84%) | +8,76 (+0,77%) |

## *Une grosse pilule à avaler*

MICHEL GIRARD
FINANCES PERSONNELLES

L'achat des 1539 pharmacies de la chaîne américaine Eckerd, largement pressenti, avait permis au titre de Groupe Jean Coutu de grimper, en l'espace d'un mois, d'un creux de 15,30 $ à un haut de 18,25 $, hier.

On parle donc d'une hausse approchant les 20 %. Comme cette immense acquisition était un secret de Polichinelle, j'espère que vous en avez bénéficié ! Si ce n'est pas le cas, cela vous apprendra à ne pas faire confiance au célèbre pharmacien.

À son assemblée annuelle du 16 septembre dernier, Jean Coutu, président du conseil, avait donné à ses amis actionnaires deux tuyaux pour réaliser un coup d'argent :

> 1- À 15,25 $, le cours de l'action du Groupe Jean Coutu lui apparaissait à l'époque carrément sous-évalué et il s'en était plaint.

> 2- Son entreprise, avait-il dit, cherchait intensivement à faire une grosse acquisition aux États-Unis.

Si vous n'étiez pas présent à l'assemblée, cela ne vous donne pas d'excuse pour autant puisque les médias ont largement rapporté les propos de M. Coutu.

Cinq semaines plus tard, c'était au tour de son fils François Jean, président et chef de la direction, de répandre la bonne nouvelle : l'entreprise allait bientôt réaliser une importante acquisition aux États-Unis. Le président allait jusqu'à déclarer publiquement qu'il était intéressé à mettre la main sur la chaîne des 2700 pharmacies Eckerd, laquelle venait d'être mise en vente par son propriétaire, le géant du commerce de détail JCPenney.

Pourquoi Jean Coutu voulait-il étendre davantage ses tentacules aux États-Unis ?

›Voir GIRARD en page 2

## Le rêve américain Achat de 1539 pharmacies **Eckerd**



PHOTO ALAIN ROBERGE, LA PRESSE ©
Le fondateur de l'entreprise, Jean Coutu, en compagnie de ses deux fils Michel et François Jean.

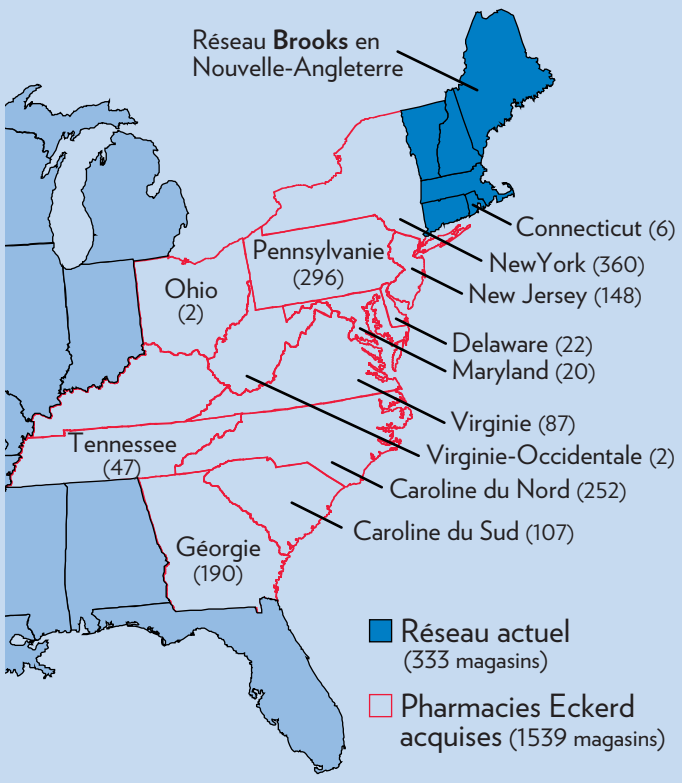


| REVENUS | avant | | après |
|---|---|---|---|
| | 3,9 | (milliards $) | 14,8 |
| | 36 % | → | 10 % |
| | 64 % | → | 90 % |

| PROFITS[1] | avant | | après |
|---|---|---|---|
| | 320 | (millions $) | 793 |
| | 51 % | → | 21 % |
| | 49 % | → | 79 % |

1 Bénéfices avant impôt, intérêts et amortissement.

| NOMBRE DE MAGASINS | avant | | après |
|---|---|---|---|
| | 657 | | 2196 |
| | 49 % | → | 15 % |
| | 51 % | → | 85 % |

# Jean Coutu triple de taille

RICHARD DUPAUL

**Le Groupe Jean Coutu acquiert du géant JCPenney plus de 1500 pharmacies Eckerd sur la côte Est des États-Unis pour 3,15 milliards de dollars (2,4 milliards US). Cette transaction, fort audacieuse au plan financier, fera de la société aux racines québécoises profondes la quatrième chaîne pharmaceutique en Amérique du Nord, mais aussi une entreprise aux ramifications largement américaines.**

La compagnie fondée par Jean Coutu, dont l'ascension a été spectaculaire depuis l'ouverture de son premier magasin avenue Mont-Royal, à Montréal, sera en effet méconnaissable une fois la transaction complétée, en juin.

Le groupe dans son ensemble va plus que tripler son réseau de magasins, à 2196 établissements, comparativement à moins de 700 auparavant. Même chose pour le chiffre d'affaires, qui passe de 4 milliards à 14,8 milliards. Du coup, la chaîne québécoise affichera un profil surtout américain.

Jean Coutu réalisera dès lors pas moins de 90 % de ses revenus aux États-Unis (au lieu de 65 % actuellement), où la société regroupera aussi 85 % de ses magasins (par rapport à environ la moitié présentement).

« Cette acquisition représente une occasion unique d'accroître notre présence en Amérique du Nord », a déclaré le président de la filiale américaine, The Jean Coutu Group (P.J.C.) USA, Michel Coutu. « Le réseau de pharmacies Eckerd occupe une place enviable sur la côte Est américaine et nous assure d'excellentes parts de marché dans des régions que nous convoitions depuis quelque temps », a souligné le responsable, dont l'influence devient forcément plus grande au sein de l'entreprise.

Son frère, président et chef de la direction du Groupe, François Jean Coutu, qui a pris la relève de son célèbre père à ce poste en 2002, a ajouté que la transaction offre « un potentiel significatif » de croissance pour la société, dont le siège social demeure à Longueuil.

›Voir JEAN COUTU en page 2

# En route vers les États-Unis, il faudra prendre le car à Toronto

MARTIN VALLIÈRES

TORONTO – À partir d'aujourd'hui, de nombreux voyageurs québécois devront prendre l'autobus pour passer d'une aérogare à l'autre, à l'occasion d'un transfert à l'aéroport de Toronto.

Car l'ouverture d'une toute nouvelle aérogare principale, ce matin, implique des changements importants pour Air Canada à l'aéroport Pearson. Ses clients faisant escale à Toronto, en route vers les États-Unis, devront passer de la nouvelle aérogare (où ils atterriront) vers l'ancienne aérogare numéro 2 pour y prendre leurs bagages et se diriger ensuite vers les douanes.

Auparavant, ces voyageurs n'avaient pas à changer d'endroit pour récupérer leurs bagages et se présenter aux douanes américaines, puis se diriger vers la porte d'embarquement de leurs vols d'Air Canada ou de United Airlines. Ces deux transporteurs sont associés dans le regroupement Star Alliance.

Chez Air Canada à Totonto, la porte-parole Laura Cooke a indiqué que ce transfert était attribuable à « l'espace limité » attribué au transporteur dans la nouvelle aérogare.

Ainsi, Air Canada a déménagé aux nouvelles installations ses vols internationaux et intérieurs, incluant ses vols entre Montréal, Toronto et Ottawa, très fréquentés par les gens d'affaires. En contrepartie, Air Canada a dû laisser à l'ancienne aérogare numéro 2 tous ses vols transfrontaliers ainsi que ceux de son partenaire chez Star Alliance, United Airlines. Il faudra donc s'y rendre si, par exemple, on prend l'avion à destination de Los Angeles ou ailleurs aux États-Unis, en faisant escale à Toronto.

Une consolation toutefois : les voyageurs n'auront pas à repasser par le contrôle d'accès de sécurité. N'empêche, un tel changement d'aérogare ajoutera des dizaines de minutes au temps de transfert requis d'un vol à l'autre, sans compter l'encombrement fréquent aux douanes américaines.

›Voir TORONTO en page 2

## LE CHIFFRE DU JOUR

**65%**

Pour les trois premiers mois de 2004, la valeur cumulative des titres boursiers échangés à la Bourse de Toronto a augmenté de 65 % par rapport au premier trimestre de l'an dernier pour atteindre 243 milliards de dollars. En mars dernier, par contre, les indices boursiers ont perdu du terrain par rapport au mois précédent : le S&P/TSX a reculé de plus de 200 points.

Source : *Bourse de Toronto*

## AUJOURD'HUI

### Nortel annonce que la SEC enquête

L'action de Nortel Networks a chuté dès l'ouverture de la Bourse de Toronto, hier, après que l'entreprise eut annoncé qu'elle faisait l'objet d'une enquête de la SEC.
Page 4

### Une mesure coûteuse du budget Séguin

Une mesure contenue dans le budget Séguin et passée tout à fait inaperçue aura pour effet d'augmenter les coûts d'Hydro-Québec de plusieurs centaines de millions par année.
Page 5

Modèle Aero illustré
43 900$* PDSF

Pour certains, c'est le ski extrême. Pour d'autres, le yoga. Prenez le volant d'une Saab 9-3 berline sport et découvrez jusqu'où l'accélération et le couple-moteur peuvent vous combler de bonheur. Pour un essai routier, composez le 1 888 888-SAAB ou visitez saabcanada.com.

La berline sport 9-3 2004 de Saab
À partir de
34 900$* PDSF
Louez pour
375$‡ /mois pendant 48 mois

Saab 93 berline sport

un état d'esprit**

*Prix basé sur la location d'une Saab 9-3 berline sport Linear 2004 pendant 48 mois. Un comptant ou échange de 3 775 $ est exigé. Un dépôt de sécurité (450 $) peut être requis. Le taux de location de la 9-3 berline sport est de 2.9% par an. Le montant total de l'obligation est de 21 756$. Si vous désirez acheter votre véhicule Saab 2004 au terme du bail de location, le montant est de 15 862 $, taxes en sus. **‡Le PDSF est de 34 900 $ pour la Saab 9-3 berline sport Linear 2004. Limite de kilométrage annuelle de 20 000 km, frais de 0,12 $ par kilomètre excédentaire. Le transport (1 050 $), la taxe d'accise (100 $), la TPS, la TVQ, la préparation à la route, les taxes, l'enregistrement, les frais d'administration, l'immatriculation, les frais reliés à l'inscription au Registre des droits personnels et réels mobiliers/PPSA, les droits, le dépôt de sécurité (si requis), l'assurance, et l'équipement en option ne sont pas inclus. Les offres s'appliquent uniquement aux modèles 2004 neufs ou en démonstration de la 9-3 berline sport Linear qui ont été achetés ou loués provenant des stocks du détaillant. Les détaillants peuvent fixer leurs propres prix. Les offres s'appliquent uniquement aux clients admissibles au détail. Les offres sont d'une durée limitée et ne peuvent, dans certains cas, être combinées à d'autres offres. Pour plus d'information sur les conditions et détails de ces offres, visitez saabcanada.com ou appelez le 1 888 888-SAAB.

# LA PRESSE AFFAIRES

## REPÈRES

### DOLLAR CANADIEN

**76,17¢ US**

VARIATION +0,12¢

**63,38¢€** +0,71¢

SOMME REQUISE POUR ACHETER

UN DOLLAR US: **1,3129$**

UN EURO: **1,5778$**

TAUX PRÉFÉRENTIEL **4,00%**

TAUX DE LA BANQUE DU CANADA **2,25%**

OR (NY gold) **415,40$ US** -6,20$ US

PÉTROLE (North sea brent) **31,33$ US** +0,46$ US

## DILBERT

# Jean Coutu triple de taille

**JEAN COUTU**
suite de la page 1

Inutile de dire que cette acquisition est, et de loin, la plus importante de l'histoire du clan Coutu, qui a réalisé sa première incursion aux États-Unis en 1987 avec l'achat d'une vingtaine de pharmacies. Par la suite, la société a mis le grappin sur plus de 200 magasins Brooks en 1994, pour 148 millions US. Vint plus tard l'achat de la chaîne Osco, il y a deux ans et demi, pour 240 millions US.

Jean Coutu a bien tenté de prendre une grosse bouchée du marché canadien en 1999 en faisant une offre pour le numéro un au pays, Shoppers Drug Mart (la bannière Pharmaprix au Québec). Mais il s'est fait voler sa proie par le *raider* new-yorkais Kohlberg Kravis Roberts (KKR), qui en fait l'acquisition pour 2,6 milliards.

Selon la nouvelle entente, qui a nécessité six mois de pourparlers, le Groupe Jean Coutu acquiert de JCPenney un peu plus de la moitié de la chaîne Eckerd, le reste passant aux mains de l'américain CVS, de Woonsocket, dans le Rhode Island.

La société longueuilloise met la main sur 1539 magasins, situés dans 13 États allant de New York jusqu'à la Géorgie. Pour sa part, CVS achète 1260 établissements pour 2,15 milliards US, qui lui permettent de se rapprocher du premier rang de son secteur aux États-Unis avec 4182 magasins, derrière Walgreen Co. (4336 magasins).

Jean Coutu achète aussi six centres de distribution et le siège social d'Eckerd, à Clearwater, en Floride. La société compte tout conserver pour le moment, mais on est demeuré vague sur l'avenir à long terme du siège social et des 1600 employés qui y travaillent. Au total, quelque 40 000 employés d'Eckerd se joindront à la grande famille Jean Coutu, qui compte déjà 22 000 employés.

De l'avis des experts, cette dernière prise constitue une grosse bouchée pour la compagnie canadienne, surtout que celle-ci va financer la transaction avec sa marge de crédit et de nouveaux emprunts.

Au cours d'une téléconférence avec les analystes et les médias, Michel Coutu a voulu rassurer les investisseurs en affirmant que le bilan de la compagnie demeurerait « solide », mais il n'exclut pas une émission d'actions éventuellement si les conditions du marché boursier s'y prêtent.

Analyste pour la firme TD Newcrest, Chistiane Dubeau se réjouit du « prix très raisonnable » versé par Jean Coutu pour les magasins Eckerd. Avec une offre de 2,37 milliards US, le Groupe Coutu paie l'équivalent de 0,3 fois les ventes des magasins, alors que les transactions dans le secteur pharmaceutique depuis 10 ans ont été réalisées avec un ratio moyen de 0,7 fois.

Les marchés boursiers avaient eu vent la semaine dernière que cette transaction était imminente ; l'annonce n'a donc surpris personne. Aussi, l'action de catégorie A du Groupe Jean Coutu a pris 15 cents, ou 0,8 %, à 18,25 $ hier à la Bourse de Toronto, après avoir bondi de 7,3 % la semaine dernière.

L'achat de Jean Coutu est l'une des plus importantes transactions réalisées par une entreprise québécoise aux États-Unis. En valeur, elle n'éclipse toutefois pas l'achat par Téléglobe, au coût de 4,6 milliards, en juin 1998, de la société Excel, spécialisée dans la vente au détail de services téléphoniques interurbains.

# *Une grosse pilule à avaler*

**GIRARD**
suite de la page 1

D'abord parce que le Groupe Jean Coutu connaissait déjà un grand succès financier avec ses 332 pharmacies américaines Brooks. Ensuite, parce que la forte appréciation du dollar canadien rendait les acquisitions américaines nettement moins chères qu'en 2002. Enfin, parce que la mise en vente de grandes chaînes de pharmacies comme Eckerd est plutôt rare et quand cela arrive, ça donne des occasions uniques aux groupes désirant prendre de l'expansion aux États-Unis.

Le rêve de Jean Coutu de réaliser une grosse acquisition américaine est maintenant chose faite.

Cela dit, est-ce qu'à 18,25 $, le titre de Groupe Jean Coutu (PJC.A) représente encore une bonne affaire ?

À court terme, j'ai l'impression que le cours de l'action va plafonner pendant un bout de temps dans la fourchette des 18,00 $ à 19,00 $. Il ne faut pas oublier que cette fourchette de prix représente en soi une hausse de 20 % par rapport à la fourchette de prix qui prévalait il y a un mois à peine.

C'est donc dire que le volet « positif » de cette grande acquisition américaine se reflète déjà dans le cours de l'action de Jean Coutu.

Pour que la valeur du titre poursuive à la hausse, il faudrait que les analystes des maisons de courtage se donnent la main pour réviser (à la hausse) le prix cible de Jean Coutu. Ce qui est loin d'être dans le sac.

Avant de revenir avec de solides recommandations d'achat et des prix cibles supérieurs à 20,00 $, les analystes attendront probablement que l'intégration des 1539 pharmacies Eckerd soit non seulement complétée mais également partie prenante des opérations. Question de voir si le prix d'acquisition (2,37 milliards US) des pharmacies Eckerd n'était pas trop élevé.

Il faudra donc attendre au moins trois ou quatre mois avant d'avoir un portrait financier relativement complet du Groupe Jean Coutu, remodelé à l'américaine.

Faire une acquisition, c'est une chose. L'intégrer avec succès demande du temps. La rentabiliser est un immense défi.

Une grosse pilule à avaler...

# En route vers les États-Unis, il faudra prendre le car à Toronto

**TORONTO**
suite de la page 1

Cette situation devrait durer au moins trois ans, soit jusqu'à 2007. C'est à ce moment qu'est prévue l'inauguration de la deuxième jetée à la nouvelle aérogare principale.

L'aéroport de Toronto vit de grands changements. La mise en service des nouvelles installations marque une étape importante du projet d'expansion de 4,4 milliards de dollars visant à faire doubler, dici 10 ans, le nombre de passagers dans le principal aéroport du pays. Présentement, 25 millions de passagers le fréquentent chaque année.

Le projet n'est pas sans susciter des critiques. Malgré l'intérêt suscité à Toronto par la nouvelle aérogare et son architecture beaucoup plus aérée et lumineuse, des doutes importants persistent sur l'ambition et les coûts de l'opération.

D'une part, la nouvelle aérogare ouvre alors que l'avenir de son principal utilisateur, Air Canada, apparaît plus nébuleux après l'annonce du retrait de Victor Li et de son investissement de 650 millions.

D'autre part, pour financer ses ambitions, l'Autorité aéroportuaire du grand Toronto (GTAA) augmente fortement les frais d'utilisation pour les transporteurs et les voyageurs. Cette année seulement, les frais d'atterrissage augmenteront de 27 % et les frais d'aérogare (guichets, quais d'embarquement, bagages, etc.) augmenteront de 19 %. Les frais directs aux voyageurs, comme le stationnement, augmentent aussi beaucoup.

L'annonce de ces nouveaux frais l'automne dernier avait suscité de vives critiques de la principale association internationale de transporteurs aériens, l'IATA, et de l'Association du transport aérien du Canada (ATAC). Et hier, à quelques heures de l'ouverture de la nouvelle aérogare, ces deux organisations sont revenues à la charge en prédisant « des lendemains financiers douloureux après le *party* d'inauguration ».

Pour le directeur général de l'IATA, Giovanni Bisignani, qui a déjà décrit l'aéroport de Toronto comme l'un des 10 plus chers du monde, « le GTAA est complètement déconnectée de la réalité économique des transporteurs, qui se démènent pour réduire leurs coûts ». « Au lieu de construire une porte d'entrée pour l'Amérique du nord, le GTAA a choisi une solution à péage vers l'extravagance. L'avenir de Pearson comme principal aéroport international du Canada est mis à risque », dit-il.

Pour sa part, Cliff Mackay, président de l'ATAC, critique les prévisions de volume de passagers sur lesquelles misent les dirigeants de l'aéroport de Toronto.

## APPEL À TOUS

# Le bulletin de M. Séguin

### Selon vous, Yves Séguin est-il un bon ministre des Finances ?

Depuis son arrivée au ministère des Finances, M. Séguin a provoqué quelques remous, jusqu'au sein même du Conseil des ministres. À la lumière du budget qu'il a déposé mardi dernier, croyez-vous qu'Yves Séguin est un bon ministre des Finances ? Quelles sont ses qualités, ses faiblesses ? Comment qualifieriez-vous son budget ?

**Écrivez-nous nombreux à lpa-forum@lapresse.ca**

**Participez au sondage sur www.lapresseaffaires.com**


700 **Affaires**

**710** OCCASIONS D'AFFAIRES

**NOUVELLE** franchise. Petit café très bien placé à Rosemère prêt à ouvrir. 514-983-3542

800 **Avis**

**801** AVIS LÉGAUX, APPELS D'OFFRES

**AVIS À RODNEY PAVLIKA,** de reprendre possession de ses biens laissés en janvier 2004 au 115 Bord du Lac, Pointe-Claire, Qc.

**AVIS AUX CRÉANCIERS ET AUTRES**
Toutes créances contre la **SUCCESSION DOREEN RAE,** anciennement de la ville de Ste-Geneviève, qui est décédée le 27 octobre 2003, doivent être déposées au bureau des représentants corporatifs soussignés avant/ou le 5 mai 2004, par la suite les soussignés distribueront les biens de ladite succession en considérant seulement les créances déjà adressées.
Daté à Montréal ce 5 avril 2004,
La Société Canada Trust, 600 boul. de Maisonneuve O., bur. 2920, Montréal Qc H3A 3J2

**AVIS DE CLÔTURE D'INVENTAIRE**
Avis est donné à toutes personnes intéressées que l'inventaire pour la **succession Doreen Rae,** qui est décédée le 27 octobre 2003, anciennement de la ville de Sainte-Geneviève, est situé au bureau corporatif de la Société Canada Trust, 600 ouest, boul. de Maisonneuve, bureau 2920, Montréal, Québec, H3A 3J2.

**AVIS DE CLÔTURE D'INVENTAIRE**
Avis est donné à toutes personnes intéressées que l'inventaire pour la **succession Patricia Grant, née McMahon,** qui est décédée le 10 octobre 2003, anciennement de la ville de Montréal, est situé au bureau corporatif de la Société Canada Trust, 600 ouest, boul. de Maisonneuve, bureau 2920, Montréal, Québec, H3A 3J2.

800 **Avis**

**801** AVIS LÉGAUX, APPELS D'OFFRES

**AVIS DE CLÔTURE D'INVENTAIRE**
Avis est donné à toutes personnes intéressées que l'inventaire pour la **succession Johanne Richard,** qui est décédée le 18 novembre 2003, anciennement de la ville de Longueuil, est situé au bureau corporatif de la Société Canada Trust, 600 ouest, boul. de Maisonneuve, bureau 2920, Montréal, Québec, H3A 3J2.

**805** AVIS DIVERS, COMMUNIQUÉS

**La passion du Christ.** Pour mieux comprendre la vraie histoire de la Bible, obtenez une copie GRATUITE du livre "Principes Bibliques"
Les Christadelphes, CP 46010 Pointe-Claire, QC H9R 5R4 (514) 694-0713, mic_par@hotmail.com

**850** AVIS DE DISSOLUTION, CHANGEMENTS DE NOM

**PRENEZ AVIS** que **COLETTE MARIE ANGE DUMAS** domiciliée au 248 rue Corot, app. 608, Verdun, Qc, présentera au Directeur de l'état civil une demande pour changer son nom en celui de **LAURETTE MARIE ANGE DUMAS.**
R 850

**PRENEZ AVIS** que **MICHEL CROTEAU,** en sa qualité de père, dont l'adresse est le 5040 rue Clark à Mtl, présentera au Directeur de l'état civil une demande pour changer le nom de **Aisha Longpré-Croteau** en celui de **Asia Longpré-Croteau.**
R 850

**PRENEZ AVIS** que **1355-7914 QUÉBEC INC.,** demandera à l'Inspecteur général des institutions financières la permission de se dissoudre.
Montréal, le 5 avril 2004
R 850

**PRENEZ AVIS** que la compagnie **2849-2007 QUÉBEC INC** demandera au Registraire des entreprises la permission de se dissoudre.
Montréal, le 1er avril 2004
Émile Ghattas, vice-prés.
R 850


**Avis de nomination**

Natrel

**Yves Charbonneau**
**vice-président, ventes**
**Natrel**

Le président de Natrel, monsieur Serge Paquette, est heureux d'annoncer la nomination de monsieur Yves Charbonneau à la position de vice-président, ventes. M. Charbonneau occupait jusqu'alors le poste de directeur national des ventes, comptes clients épicerie au sein de cette division, après avoir assumé différentes fonctions dans le secteur des ventes.

Titulaire d'un baccalauréat en administration de l'Université du Québec et d'une maîtrise en administration des affaires de l'Université de Sherbrooke, monsieur Charbonneau compte à son actif une vingtaine d'années d'expérience en gestion des ventes auprès d'entreprises d'envergure nationale et internationale, dont treize années au sein de Natrel.

Fondée en 1990, Natrel, une division d'Agropur coopérative, est un chef de file dans le marché du lait de consommation au Canada. Elle exploite 9 usines au Québec, en Ontario et en Colombie-Britannique, emploie 1 540 personnes et transforme près de 800 millions de litres de lait par année. Natrel, dont le siège social est situé à Longueuil, approvisionne plus de 30 000 clients et offre une impressionnante gamme de produits qui inclut des marques aussi renommées que *Québon*, *Natrel* et *Sealtest*.

3219639A

Toronto oooh!

6 vols quotidiens sans escale
du lundi au vendredi

Dès le 18 avril 2004, nous aurons de nouveaux vols à bas tarifs vers l'aéroport international Pearson de Toronto, et un nouveau point de service WestJet à l'aérogare 2.

Md/mc Marque déposée/de commerce d'AIR MILES International Trading B.V. employée en vertu d'une licence par Loyalty Management Group Canada Inc. et par WestJet.

3218575

AIR MILES Des voyages et bien davantage

SERVICE EN BOEING 737 | COLLATIONS GRATUITES
RÉSERVATIONS DE VOITURE ET D'HÔTEL SUR WESTJET.COM
APPELEZ VOTRE AGENT DE VOYAGES OU WESTJET AU 1 877 956.6982

RÉSERVEZ EN LIGNE SUR westjet.com

WESTJET Moins cher. Plus sympa.

3211828A

LA PRESSE AFFAIRES

# Eckerd : une chaîne « au potentiel élevé »

## Jean Coutu se donne quatre ans pour rehausser sa rentabilité

RICHARD DUPAUL

**Le Groupe Jean Coutu, dont les acquisitions antérieures ont été couronnées de succès, aura fort à faire pour atteindre ses objectifs financiers en achetant les pharmacies Eckerd, dont la rentabilité est nettement inférieure à celles des autres pharmacies de la chaîne québécoise.**

Hier, la direction de Jean Coutu s'est montrée confiante d'y arriver, levant même le voile sur une partie de son plan de match. En gros, la stratégie commerciale peut se résumer ainsi : les Eckerd offriront plus de médicaments en magasins, mais aussi davantage de produits de beauté et « plus de bonbons », aux dires du président de The Jean Coutu Group (P.J.C.) USA, Michel Coutu.

Lors d'une téléconférence, ce dernier a énuméré certains objectifs financiers de son entreprise. Notamment, il a déclaré que la transaction aura un effet « neutre » sur les bénéfices du Groupe en 2005, mais il s'attend à un impact positif « dans les deux chiffres » sur les résultats de la compagnie dès 2006.

Cela dit, il faudra une nette amélioration de la rentabilité des pharmacies Eckerd, dont la marge bénéficiaire (mesurée par les profits avant impôt, intérêt et amortissement par rapport aux revenus) est de seulement 4,3 %. Cela se compare à un taux de 6,2 % pour la division américaine de Jean Coutu (Brooks) et de 8,1 % pour l'ensemble du Groupe, incluant ses 324 établissements au Canada.

Michel Coutu se donne de 36 à 48 mois pour hisser Eckerd au niveau de ses confrères.

Le géant américain JCPenney a acheté les pharmacies Eckerd en 1997, pour 3,3 milliards US, et il a dépensé plus de deux milliards US pour rénover des magasins et le système informatique. Cependant, les profits d'Eckerd n'ont cessé de diminuer ces derniers temps, la chaîne étant incapable de résister à l'assaut des CVS et Walgreen Co. qui offrent de meilleurs prix et qui ont ouvert de nombreux magasins.

**Forte de ses succès avec Brooks, la division américaine de Coutu entend notamment améliorer la gestion des stocks des Eckerd et accroître son offre de produits.**

Or, Michel Coutu et son équipe estiment que la chaîne Eckerd a un potentiel de croissance « élevé ». À cet égard, on croit avoir identifié ce qui ne va pas. Forte de ses succès avec Brooks, la division américaine de Coutu entend notamment améliorer la gestion des stocks des Eckerd et accroître son offre de produits, incluant les médicaments, les produits de beauté et les articles de consommation courante, dont les friandises.

« On vous le dira, Brooks est le champion (parmi les pharmacies) pour sa gamme de bonbons (...) ceux-ci ont aussi une marge de profit élevée », a dit M. Coutu.

De plus, ce dernier a souligné que Brooks a investi dans un système informatique à la fin pointe, si bien qu'Eckerd pourra en profiter. Et c'est sans oublier, qu'avec un total de 2196 magasins, dont 1872 aux États-Unis, le Groupe Jean Coutu jouira d'un pouvoir d'achat considérable et profitera d'économies d'échelle, a-t-il ajouté.

Michel Coutu a également souligné qu'il n'y avait « pratiquement aucun recoupement » entre les marchés actuels de Brooks et Eckerd.

Avec son réseau étendu, Jean Coutu aura accès à un marché énorme dans certains États américains qui, comme les Carolines, ont une population importante de gens de l'âge d'or. « Tout le monde veut sa place au soleil et nous savons tous que les *snowbirds* vont dans le Sud », a plaisanté le prédisent de la société, François-Jean Coutu.

Le Groupe Jean Coutu conservera la bannière Eckerd, « qui jouit d'une excellente réputation », a dit Michel Coutu, qui n'exclut pas en outre une incursion en Floride dans quelques années.

De leur côté, les analystes sont confiants que la société de Longueuil gagnera son pari. « Ils adorent acheter des entreprises sous-performantes et les redresser », affirme Raymond Lai, de la firme Raymond James.

Michel Coutu semble aussi réserver de bonnes surprises aux investisseurs. « Vous nous connaissez. On aime promettre moins de choses (*under- promise*) et surpasser nos engagements (*over-deliver*) », a dit-il dit dans la langue de Shakespeare.

PHOTO BLOOMBERG

**La rentabilité des 1539 pharmacies Eckerd est beaucoup moins importante que celles des autres pharmacies du groupe, qui croit néanmoins pouvoir renverser la vapeur.**

# Retour à la case départ pour JCPenney

BLOOMBERG

À la suite de la vente de sa chaîne de pharmacies Eckerd, le géant JCPenney, deuxième chaîne de grands magasins en importance aux États-Unis, pourra se concentrer de nouveau sur ses catalogues et ses commerces, dont les ventes l'an dernier ont augmenté pour la première fois en six ans.

« Ce dossier a sans conteste constitué une distraction » pour les dirigeants de JCPenney, observe David Ritt, qui participe à la gestion d'environ 6,75 milliards chez ASB Capital Management à Washington, y compris des obligations de JCPenney.

JCPenney avait acquis Eckerd en 1997 contre 3,3 milliards US et la compagnie avait consacré près de 2 milliards à la rénovation des pharmacies et à la mise à jour des systèmes informatiques. Il y a deux ans, Allen Questrom, PDG de JCPenney, soutenait que Eckerd valait peut-être 6 milliards, ajoutant que son prix pouvait atteindre jusqu'à 11 milliards tandis que la compagnie continuait à réduire ses coûts et à améliorer son marketing.

Or, les bénéfices de Eckerd ont baissé lors des trois derniers trimestres, les concurrents CVS et Walgreen connaissant un essor plus rapide et attirant des clients grâce à des prix plus bas pour des produits semblables.

La baisse de profits de Eckerd a compensé les gains de ventes et de bénéfices réalisés par les grands magasins et les catalogues de JCPenney. Les profits des grands magasins et des catalogues ont augmenté de 13 % l'an dernier et ils avaient bondi de 27 % au cours de l'exercice antérieur, au moment où l'entreprise avait éliminé des catalogues non rentables et centralisé les services d'achat et de distribution pour réduire ses coûts.

JCPenney projette d'utiliser 3,5 milliards du produit de la vente d'Eckerd (plus de 4,5 milliards US au total) pour racheter de ses actions et réduire sa dette. Ses titres de dette ont une cote de placement spéculatif. L'entreprise sera aussi en mesure d'investir davantage dans la rénovation de ses grands magasins et dans l'ouverture de magasins hors des centres commerciaux.

C'est pour hausser ses ventes et ses profits que JCPenney avait fait l'acquisition d'Eckerd, au moment où l'essor de ses grands magasins et des centres commerciaux s'essoufflait. Le détaillant, qui exploitait les pharmacies Thrift depuis 1969, avait également acquis Fay's et Genovese dans les années 90.

Eckerd, fondé en 1898, avait fourni près de la moitié des ventes de 32,9 milliards US de JCPenney l'an dernier. En l'an 2000, l'entreprise a renoncé à ses projets de vendre 20 % d'Eckerd au public étant donné les résultats peu reluisants de la chaîne de pharmacies.

JCPenney avait aussi commencé à placer des stands à catalogues dans les pharmacies Eckerd, afin que les clients puissent passer leurs commandes et obtenir leur marchandise sur place. Il reste moins de 60 des 300 stands aménagés.

Les énergies déployées par Eckerd pour rénover ses magasins et mettre à jour ses systèmes informatiques l'ont empêché d'ouvrir de nouveaux magasins, a indiqué M. Questrom. « Nous n'avons pas pu ouvrir de nouveaux magasins tant que nous n'avons pas réussi à mettre de l'ordre dans nos affaires, explique M. Questrom. Pendant ce temps, nos concurrents construisaient de nouveaux magasins et nous ravissaient des parts de marché. »

Pour sa part, Tom Ryan, chef de la direction de CVS, a implanté des magasins dans des secteurs à forte croissance tels que Las Vegas et Los Angeles pour tenter d'ôter des parts de marché à Walgreen. L'entreprise va faire l'acquisition de pharmacies Eckerd situées principalement en Floride et au Texas, ce qui portera le nombre de ses établissements à plus de 5000.

« Il fallait que CVS se frotte à Walgreen à un moment donné », estime John Ransom, un analyste de Raymond James & Associates, à St. Petersburg, en Floride. « CVS évitait Walgreen et il pénétrait sur son marché sur la pointe des pieds, ajoute-t-il. Avec cette acquisition, il pourra affronter Walgreen face à face. »

## L'HISTOIRE DU **GROUPE JEAN COUTU**

**1969** Le pharmacien **Jean Coutu ouvre sa première pharmacie** à escompte à Montréal avec son associé de l'époque, Louis Michaud. La « Pharm-Escomptes Jean Coutu » innove dans le secteur de la vente au détail en offrant une large gamme de produits et des heures d'ouverture allongées.

**1973** Le **Groupe Jean Coutu** est constitué sous la dénomination sociale Services Farmico. On compte maintenant cinq « Pharm-Escomptes Jean Coutu ».

C'est le début du **système de franchisage**. La première pharmacie franchisée sera la Pharmacie de Montréal, la plus importante entreprise du genre dans l'île de Montréal. Ouverte jour et nuit, elle emploie 250 personnes. C'est un tournant pour le Groupe Jean Coutu.

**1976** Le Groupe Jean Coutu établit son siège social à Longueuil.

**1982** Première percée au **Nouveau-Brunswick** et, l'année suivante, en **Ontario**. Le réseau de franchises compte alors une soixantaine d'établissements au Québec.

**1986** La société Services Farmico devient Le Groupe Jean Coutu (PJC) inc. et l'entreprise, inscrite aux **Bourses de Montréal et de Toronto**, lance un premier appel public à l'épargne.

The Jean Coutu Group (PJC) U.S.A. Inc., filiale en propriété exclusive du Groupe Jean Coutu, est constitué afin d'assurer la bonne marche des activités d'un éventuel réseau de pharmacies aux États-Unis.

**1987** Le Groupe Jean Coutu s'implante aux **États-Unis** en déployant la bannière Maxi Drug sur cinq pharmacies. Au Québec, l'acquisition des pharmacies Cadieux (Pharmapop), entre autres, et l'ouverture de nouveaux établissements portent le nombre de franchises à 118.

**1989** Les 12 établissements de la chaîne de pharmacies Cloutier, au Québec, sont intégrés au réseau de franchises.

**1990** La filiale américaines acquiert 16 pharmacies de Douglas Drug, dans le Rhode Island, ce qui porte à 21 le nombre de pharmacies aux États-Unis.

Au mois de novembre, **François Jean Coutu devient président et chef de l'exploitation**.

**1991** Jean Coutu établit une division spécialisée dans l'acquisition et le développement de propriétés immobilières, puis acquiert 11 propriétés abritant des magasins de la chaîne.

**1994** **Acquisition de 221 pharmacies** évoluant sous la bannière **Brooks Drug Stores** dans six États du nord-est des États-Unis.

**1995** L'expansion continue aux États-Unis avec l'acquisition de **30 pharmacies Rite Aid**.

**1996** Huit pharmacies Mayrand, situées au Québec, sont intégrées au réseau de franchises.

**1997** La plus importante transaction de l'histoire de la pharmacie de détail au Québec permet au Groupe Jean Coutu d'intégrer **19 établissements Cumberland** à son réseau de franchises au Québec.

**1998** On compte maintenant 255 établissements franchisés au Canada et 242 pharmacies aux États-Unis. Elles emploient plus de **16 000 personnes** et réalisent un chiffre d'affaires global de 2,6 milliards de dollars au cours de l'exercice financier 1997-1998.

**2004** Jean Coutu effectue la plus grosse transaction de son histoire en achetant **1539 pharmacies Eckerd** aux États-Unis, pour une somme de 3,13 milliards de dollars canadiens. Sous la bannière Jean Coutu au Canada, ainsi que Brooks et Eckerd aux États-Unis, le groupe comptera **2196 établissements** lorsque la transaction sera complétée, à l'été.

**Propriété au coeur du centre-ville à vendre**

**685 Cathcart, Montréal, Québec**

- 84 000 pieds carrés
- Voisin de Place Ville-Marie
- Visibilité et site prestigieux
- Abondance de commerces et services
- Opportunité exceptionnelle de redéveloppement pour hôtel, résidentiel, bureau et/ou commercial

Pour de l'information additionnelle, veuillez communiquer avec **Jones Lang LaSalle** au :
**(514) 849 8849**

JONES LANG LASALLE
Courtier immobilier agréé
3217174

SOCIÉTÉ IMMOBILIÈRE DU CANADA
CANADA LANDS COMPANY
www.clc.ca
Canada

LA PRESSE AFFAIRES

# Nortel annonce que la SEC enquête

PRESSE CANADIENNE

**TORONTO – L'action de Nortel Networks a chuté dès l'ouverture de la Bourse de Toronto, hier, après que l'entreprise eut annoncé qu'elle faisait l'objet d'une enquête de la Securities and Exchange Commission (SEC), gendarme des marchés boursiers aux États-Unis.**

L'action de Nortel a entrepris la séance à 7,68 $, en baisse de 7 % par rapport à son cours de clôture de 8,27 $, vendredi. Après quelques minutes de transactions, le titre avait toutefois repris une partie du terrain perdu et s'échangeait à 8,04 $.

L'action de Nortel a finalement clôturé à 7,94 $, en baisse de 33 cents ou 4 %.

Dans un bref communiqué transmis avant l'ouverture des marchés, Nortel a fait savoir que la SEC avait entrepris une enquête formelle sur la révision des résultats financiers de l'entreprise, annoncée une première fois en octobre 2003 par la direction puis de nouveau en mars dernier. Nortel précise qu'elle « collabore entièrement avec la SEC et maintiendra sa collaboration afin de mener l'enquête à terme le plus rapidement possible ».

En octobre dernier, Nortel avait annoncé une révision de ses résultats pour les exercices 2000 à 2002. Puis le 11 mars, la direction faisait savoir qu'elle devait procéder à une révision de ses résultats pour l'exercice 2003, terminé le 31 décembre, et pour lequel elle avait déjà annoncé, dans des résultats préliminaires rendus publics à la fin du mois de janvier, des profits de 732 millions US.

Dans les heures suivant cette annonce, le 11 mars, le cours de l'action avait chuté de 15 %. Quatre jours plus tard, le 15 mars, Nortel faisait part de la suspension de son directeur financier ainsi que de son contrôleur. Encore une fois, le titre de Nortel piquait du nez, perdant cette fois plus de 18 %.

Le titre de Nortel à la Bourse de Toronto a entrepris l'année à 5,49 $ puis a rapidement grimpé jusqu'à un sommet de 11,94 $ après la publication des résultats préliminaires, à la fin du mois de janvier.

# MTS augmente son dividende de 160 %

PRESSE CANADIENNE

**WINNIPEG** – Manitoba Telecom Services annonce son intention de majorer de 160 % son dividende annuel, pour le porter à 2,60 $, si son projet d'acquisition d'Allstream se concrétise.

Cette mesure devrait permettre d'apaiser la grogne de certains des actionnaires qui s'opposent à cette acquisition et réclament que MTS soit plutôt transformée en fiducie de revenus. Au moins un de ceux-ci, le fonds Enterprise Capital Management, a réagi favorablement à cette annonce.

Le titre a gagné 2,00 $ hier pour clôturer à 51,30 $, à Toronto.

Dans un communiqué transmis hier matin, le président d'Enterprise, Jim MacDonald, indique que le fonds institutionnel retire sa demande de tenir un vote des actionnaires sur la transformation de MTS en fiducie de revenus.

« Le temps est maintenant venu de permettre au conseil d'administration ainsi qu'à la direction de MTS de se concentrer sur la conclusion de l'acquisition d'Allstream et de continuer d'offrir aux actionnaires un bon rendement sur leur investissement, comme ils l'ont fait avec succès dans le passé », a soutenu M. MacDonald.

Enterprise Capital Management, qui détient une participation de 5 % dans MTS, avait d'abord tenté de s'opposer à l'acquisition d'Allstream en demandant aux autorités de la Bourse de Toronto de contraindre la direction de MTS à soumettre cette transaction au vote des actionnaires. La semaine dernière, la Bourse de Toronto a rejeté cette requête.

Le chef de la direction de MTS, Bill Fraser, a jusqu'ici fait valoir que l'acquisition d'Allstream serait plus avantageuse pour les actionnaires que la transformation de la société en une fiducie de revenus. Lundi, M. Fraser a précisé dans un communiqué que le dividende annuel de 2,60 $, qui sera payé en quatre versements trimestriels, représente un rendement de plus de 5 %.


Offrez-vous un cadeau inoubliable : développez votre charisme !

Marc Chauve
Créateur

Atelier de Communication Pratique pour tous

SAVOIR S'EXPRIMER
RIRE ET FAIRE RIRE
CONVAINCRE ET VENDRE

Carole Meyer
Formatrice agréée

Méthode innovatrice en 9 étapes, inspirée de l'art dramatique
Augmenter sa confiance en soi
Développer sa mémoire
Contrôler son émotionnel dans l'action
Faciliter ses relations interpersonnelles
Découvrir ces qualités qui font de Soi un être unique

Assistez à une démonstration (publique et gratuite)
Au choix : de 12 h à 13 h ou de 19 h à 20 h 15, les 6 et 7 avril
au 100, rue Sherbrooke Est, local 3100
Une méthode éprouvée en Europe depuis 20 ans

CAST Carole Meyer Formation
RÉSERVEZ : (514) 356-2232 ou www.cmformation.com
3219179



Chambre de commerce du Montréal métropolitain
Board of Trade of Metropolitan Montreal

> >> > L'avenir des compagnies biopharmaceutiques au Canada

Francesco Bellini
Président du conseil et chef de la direction
Neurochem inc.

>> > Mardi 20 avril 2004
12 h à 14 h

Présenté par Bell

Hilton Montréal Bonaventure
1, place Bonaventure

>Réservations
par télécopieur
(514) 871-5971
en ligne
www.ccmm.qc.ca/activites

>Renseignements
Rina Bevilacqua
(514) 871-4000, poste 4001

>> Billet(s)
Membres : 50 $
Non-membres : 80 $

>> Table(s) de 10
Membres : 475 $
Non-membres : 800 $

Taxes en sus

En association avec :
AIR CANADA, ALCOA, AON, Aon Parizeau Aon Reed Stenhouse, BOMBARDIER, Deloitte. Samson Bélair/Deloitte & Touche, Diners Club International, GOWLINGS Gowling Lafleur Henderson s.e.n.c., SNC·LAVALIN, SSQ GROUPE FINANCIER
3217370A


## DATES D'ASSEMBLÉE

Données fournies par la société émettrice par l'entremise de
LA CAISSE CANADIENNE DE DÉPÔT DE VALEURS LTÉE
* Modifications aux renseignements déjà publiés.
A = annuelle ; S = spéciale ; G = générales ;
X = supplémentaire ; E = extraordinaire.
% = annulé ; @ = ajournée.

| Raison sociale | Date inscr. | Date d'ass. | Type d'ass. |
|---|---|---|---|
| Algonquin Power Income Fund | 16 avr. | 7 mai | AS |
| Alpetro Resources Ltd. | 23 avr. | 4 juin | AG |
| Amarillo Gold Corporation * | 31 mars | 5 mai | AGS |
| Ameriplas Holdings Ltd. | 7 avr. | 12 mai | AG |
| Amtelecom Income Fund | 14 avr. | 19 mai | AS |
| Anthem Works Ltd | 8 avr. | 13 mai | EG |
| Atacama Minerals Corp. | 23 avr. | 3 juin | AG |
| Aurcana Corporation | 21 avr. | 21 mai | AS |
| Aurelian Resources Inc. | 10 mai | 23 juin | AS |
| Aurora Platinum Corp. | 21 avr. | 3 juin | AS |
| Avcorp Industries Inc | 11 mai | 25 juin | A |
| Avenue Financial Corporation | 14 mai | 22 juin | AS |
| AMR Technologies Inc. | 16 avr. | 7 juin | AS |
| Berens Energy Ltd | 20 avr. | 8 juin | AS |
| Blackstrap Hospitality Corp | 26 avr. | 3 juin | AS |
| Bonavista Energy Trust | 20 avr. | 26 mai | AS |
| Bonavista Petroleum Ltd | 20 avr. | 26 mai | AS |
| Broadview Press Inc | 23 avr. | 25 mai | AG |
| Burmis Energy Inc. | 21 avr. | 26 mai | AS |
| BPO Properties Ltd* | 17 mars | 19 mai | A |
| B2B Solutions Inc. | 23 avr. | 28 mai | AS |
| B2B Trust | 20 avr. | 21 mai | S |
| Canadian Royalties Inc. | 20 avr. | 10 juin | AG |
| Canarc Resource Corp. | 21 avr. | 26 mai | AG |
| Cannon Oil & Gas Ltd | 20 avr. | 19 mai | AG |
| Cardiome Pharma Corp. | 22 avr. | 25 mai | AG |
| Cimatec Environmental Eng. Inc | 12 mai | 28 juin | AS |
| Clean Power income Fund | 22 avr. | 27 mai | A |
| Cobra Venture Corporation | 23 avr. | 28 mai | AG |
| Colonia Corporation% | 17 mars | 16 avr. | AG |
| Compagnie Pétrolière Impériale | 3 mars | 21 avr. | A |
| Consumers Water Heater I.F. | 26 avr. | 4 juin | A |
| Crescent Point Energy Trust | 28 avr. | 17 juin | AG |
| Crispin Energy Inc. * | 8 avr. | 10 mai | AGS |
| Cyberplex Inc. | 23 avr. | 3 juin | AS |
| CSI Wireless Inc | 12 avr. | 27 mai | AS |
| D.T.I. Dental Technologies Inc | 21 avr. | 25 mai | AG |
| Diamondex Resources Ltd | 8 avr. | 27 mai | AG |
| Drillers Technology Corp. | 27 avr. | 27 mai | A |
| Dusa Pharmaceuticals Inc | 20 avr. | 10 juin | A |
| Dynex Power Inc. | 23 avr. | 3 juin | AS |
| Eastshore Energy Ltd. | 26 avr. | 31 mai | AS |
| Endless Energy Corp. | 21 avr. | 31 mai | AGS |
| Enerchem International Inc | 26 avr. | 27 mai | AG |
| Enterra Energy Trust | 19 avr. | 21 mai | AS |
| Entreprise minières Globex Inc | 19 avr. | 8 juin | AS |
| Flowing Energy Corporation* | 18 mars | 7 mai | AS |
| Focus Energy Trust | 20 avr. | 27 mai | AG |
| Fronteer Development Group | 3 mai | 3 juin | AS |
| Frontera Copper Corporation | 13 avr. | 14 mai | AS |
| FET Resources Ltd. | 20 avr. | 27 mai | AG |
| Glendale International Corp. | 13 avr. | 13 mai | A |
| Gold City Industries Ltd. | 30 avr. | 4 juin | AG |
| Goldcrest Resources Ltd. | 30 avr. | 16 juin | AS |
| Grand Banks Energy Corporation | 21 avr. | 2 juin | AS |
| Grandfield Pacific Inc.* | 15 mars | 27 avr. | S |
| Guardian Capital Group Limited | 14 avr. | 19 mai | A |
| GLR Resources Inc. | 29 avr. | 18 juin | A |
| High Plains Energy Inc* | 19 avril | 19 mai | AS |
| Home Capital Group Inc | 5 avril | 12 mai | AS |
| Humboldt Capital Corporation | 22 avril | 27 mai | AG |
| Imperial Metals Corporation | 28 avril | 9 juin | AS |
| In-Touch Survey Systems Ltd.* | 31 mars | 6 mai | AGS |
| Industries Spectra Premium inc | 19 avril | 8 juin | AG |
| Innoventures International Inc* | 29 mars | 7 mai | AGS |
| Int'l Hi-Tech Industries Inc. | 13 mai | 28 juin | AGS |
| International Green Ice Inc | 27 avril | 27 mai | EG |
| International Thunderbird Gami | 14 mai | 25 juin | AG |
| Iroc Systems Corp. | 23 avril | 27 mai | AG |
| ID Biomedical Corporation | 23 avril | 3 juin | AG |
| Kick Energy Corporation | 21 avril | 27 mai | AG |
| Knightswood Financial Corp | 6 mai | 10 juin | AG |
| Labrador Iron Ore Royalty I.F. | 16 avril | 1er juin | A |
| Lake Shore Gold Corp. | 21 avril | 3 juin | AS |
| Lakewood Mining Co. Ltd | 6 avril | 18 mai | AG |
| Landstar Properties Inc. | 16 avril | 24 mai | AS |
| Lanesborough REIT | 20 avril | 20 mai | AG |
| Lexam Explorations Inc. | 15 avril | 27 mai | A |
| Livingston Int'l Income Fund | 2 avril | 5 mai | A |
| Loyalist Insurance Group Ltd. | 21 avril | 26 mai | AS |
| Luke Energy Ltd. | 31 mars | 19 mai | AG |
| Magistral Biotech Inc. | 26 avril | 3 juin | AG |
| Manitou Capital Corporation | 28 avril | 17 juin | A |
| Meridian Energy Corporation | 16 avril | 27 mai | AS |
| Mode6s Inc. | 14 avril | 10 mai | AS |
| Mosaic Mapping Corporation% | 12 mars | 28 avril | S |
| Mosaic Mapping Corporation | 12 avril | 14 mai | S |
| Mosquito Cons. Gold Mines Ltd. | 13 mai | 15 juin | AG |
| MCAP Inc | 6 avril | 6 mai | AS |
| Neuer Kapital Corp | 12 mai | 17 juin | AE |
| Newalta Income Fund | 22 avril | 1er juin | AG |
| Noble Metal Group Inc. | 20 avril | 27 mai | AG |
| North Atlantic Nickel Corp. | 21 avril | 20 mai | AS |
| Northfield Capital Corporation | 10 mai | 24 juin | AS |
| Nymox Pharmaceutical Corp | 23 avril | 7 juin | A |
| Oiltec Resources Ltd. | 23 avril | 27 mai | AG |
| Oncolytics Biotech Inc. | 22 avril | 26 mai | AS |
| Ontario Hose Specialties Inc. | 26 avril | 8 juin | AS |
| Pacific Comox Resources Ltd. | 31 mars | 30 avril | AEG |
| Pd&e Resource Services Corp | 26 avril | 7 juin | AS |
| Phoenix Internatinal Inc. | 19 avril | 20 mai | AGS |
| PSION Canada Inc. | 14 avril | 14 mai | AS |
| Queenston Mining Inc. | 16 avril | 10 juin | AS |
| Radiant Communications Corp | 19 avril | 19 mai | AGS |
| Residential Equities R.E.I.T. | 14 avril | 26 mai | AS |
| Ressources KWG Inc | 10 mai | 15 juin | AS |
| Ressources Ste Geneviève Ltée | 23 avril | 25 mai | AS |
| Roctest ltée | 16 avril | 18 mai | AGS |
| Rubicon Minerals Corporation | 19 avril | 25 mai | AEG |
| RJK Exporation Ltd | 29 avril | 18 juin | A |
| Savaria Corporation | 22 avril | 27 mai | A |
| Seafield Resources Ltd. | 26 avril | 1er juin | AS |
| Shelton Canada Corp | 23 avril | 27 mai | AG |
| Southern Rio Resources Ltd.* | 13 avril | 1er juin | AE |
| Southern Star Resources Inc. | 10 mai | 24 juin | AS |
| Southpoint Resources Ltd. | 19 avril | 28 mai | AG |
| Southwestern Resources Corp. | 21 avril | 3 juin | AS |
| Sparton Resources Inc. | 10 mai | 22 juin | AS |
| Storm Cat Energy Corporation | 21 avril | 21 mai | AEG |
| Superior Diamonds Inc. | 21 avril | 3 juin | AS |
| Swiss Water Decaff. Coffee | 20 avril | 21 mai | AG |
| Tahera Corporation | 23 avril | 15 juin | AS |
| Technologies Homebank inc. | 19 avril | 20 mai | AS |
| Tenke Mining Corp. | 30 avril | 10 juin | AG |
| Texas Gas & Oil Inc.* | 1er mars | 19 avril | AEG |
| The Exchange Industrial Group | 26 mars | 28 avril | S |
| The Griffin Corporation | 18 mai | 24 juin | AG |
| Thrilltime Entertainment Intl* | 5 avril | 5 mai | EG |
| Thundermin Resources Inc | 23 avril | 17 juin | AS |
| TransCanada Power LP | 29 mars | 29 avril | S |
| Trizec Canada Inc | 23 avril | 1er juin | AS |
| TLC Ventures Corp | 19 avril | 26 mai | AG |
| Ultima Energy Trust | 19 avril | 25 mai | AS |
| Uravan Minerals Inc. | 23 avril | 25 mai | AG |
| Vergene Capital Corp. | 26 avril | 1er juin | AS |
| Veteran Resources Inc | 23 avril | 27 mai | AS |
| WellPoint Systems Inc | 22 avril | 28 mai | AG |
| Workbrain Corporation | 23 avril | 8 juin | A |
| Wycliffe Resources Inc. | 19 avril | 24 mai | AG |

3219197

Dépêchez-vous d'obtenir un toit ouvrant transparent à commande électrique d'une valeur au détail de 1 595 $ à l'achat d'un modèle Lincoln LS, Aviator ou Navigator 2004 neuf.

Lincoln LS 2004
• Moteur V6 3 L DACT • Jantes de 16 po en aluminium poli • Antipatinage à toutes les vitesses • Boîte de vitesses automatique • Sièges avant à régulation de la température (chaud/froid) avec dessus en cuir haut de gamme • Glaces à commande électrique/verrouillage électrique/rétroviseurs chauffants à réglage électrique • Climatisation à régulation automatique de la température à 2 zones • Radio AM/FM stéréo haut niveau avec lecteurs cassette/laser
39 995 $

Lincoln Aviator 2004
• Moteur V8 4,6 L 302 ch DACT • Transmission intégrale • Jantes de 17 po en aluminium avec système de surveillance de la pression des pneus • Sièges avant en cuir à régulation de la température (chaud/froid) • Chaîne Audiophile avec chargeur de 6 CD • Aménagement 7 places • Banquette de 3e rangée repliable à plat
57 590 $

Lincoln Navigator 2004
• Moteur V8 5,4 L DACT • Transmission 4x4 automatique ControlTrac® • Jantes de 18 po en aluminium • Contrôle dynamique de stabilité AdvanceTrac® • Hayon à commande électrique • Banquette de 3e rangée repliable à plat électriquement • Sièges avant en cuir à régulation de la température (chaud/froid) • Chaîne Audiophile avec chargeur de 6 CD
69 995 $

LINCOLN

SERVICE PRIVILÈGES LINCOLN†
UNE GAMME COMPLÈTE DE PRIVILÈGES DESTINÉS AUX PROPRIÉTAIRES DE VÉHICULES LINCOLN :
• ENTRETIEN PÉRIODIQUE SANS FRAIS SUR 48 MOIS/80 000 KM
• ASSISTANCE DÉPANNAGE LINCOLN • PLANIFICATION DU TRAJET ET PLUS ENCORE.
• POUR EN SAVOIR PLUS, COMPOSEZ LE 1 800 387-9333 OU CONSULTEZ VOTRE CONSEILLER LINCOLN.

Y A CEUX QUI SAVENT VOYAGER ET Y A LES AUTRES. lincolncanada.com
3219657A

Photos à titre indicatif seulement. Lincoln LS 2004, Aviator 2004, Navigator 2004 : Frais de transport (1 085 $) et taxes applicables en sus. Le concessionnaire peut vendre moins cher. Ces offres s'appliquent à des particuliers sur approbation du crédit de Crédit Ford. Ces offres d'une durée limitée s'appliquent uniquement aux véhicules neufs en stock et peuvent être annulées en tout temps sans préavis. Pour plus de précisions, consultez votre conseiller Lincoln. †Le programme d'entretien préventif sans frais, offert dans le cadre du Service Privilèges Lincoln, s'adresse uniquement aux propriétaires d'origine et exclut les propriétaires et locataires de parcs automobiles ou de véhicules commerciaux. Le Service Privilèges Lincoln et le programme d'entretien préventif sans frais s'adressent uniquement aux résidants canadiens, propriétaires ou locataires au détail d'un modèle Lincoln 2004.



LA FIÈVRE DU PRINTEMPS NOUS FRAPPE

VOLVO S40 2004
390 $*
Notre Volvo de départ, moteur 168 chevaux, boîte automatique 5 vitesses, cuir, roues en alliage et plus.
Acompte de 2 800 $

VOLVO S60 2.5T 2004
530 $*
Performance turbo, 208 chevaux, toit ouvrant, cuir, sièges électriques et plus.
Acompte de 3 700 $

VOLVO XC70 2004
598 $*
Notre traction intégrale la plus en demande + 1 000 $ d'accessoires gratuits.
Acompte de 3 700 $

VOLVO XC90 2004
660 $*
Traction intégrale, 7 passagers, contrôle du roulis + 1 000 $ d'accessoires gratuits.
Taux de location 4,8 %
Acompte de 5 485 $

UPTOWN VOLVO
Exclusivement Volvo depuis 1967
4900, rue Paré
737-6666
www.uptownvolvo.com

1er VENTES NATIONALES 1997-2003

Bail de 48 mois.Transport et préparation inclus. 20 000 km par an.
Kilométrage excédentaire ,08 $/S40 et ,16 $/XC70/XC90. Taxes, immatriculation en sus.
3219682
3219684

# Une mesure du budget coûtera des centaines de millions aux clients d'Hydro

HÉLÈNE BARIL

**Une mesure contenue dans le budget Séguin et passée tout à fait inaperçue aura pour effet d'augmenter les coûts d'Hydro-Québec de plusieurs centaines de millions de dollars par année et se traduira dès l'an prochain par une hausse plus importante que prévu des tarifs d'électricité.**

Il s'agit du remplacement de la taxe sur les réseaux de télécommunications, de gaz et d'électricité par une nouvelle taxe appelée taxe sur les services publics. Alors que l'ancienne taxe était calculée sur les revenus bruts d'Hydro, la nouvelle est basée sur la valeur nette des actifs de chacune des divisions de l'entreprise, soit Production, Distribution et Transport.

En prenant comme exemple 2002, l'année du plus récent rapport annuel d'Hydro-Québec, la nouvelle taxe aurait coûté 304 millions de plus que l'ancienne, a calculé la députée de l'opposition Rita Dionne-Marsolais, qui connaît bien Hydro-Québec pour avoir déjà fait partie de sa direction.

À elle seule, cette augmentation de coûts fera augmenter les tarifs de 3,7 % dès 2005, estime la députée, parce que ce sont les deux divisions d'Hydro réglementées par la Régie de l'énergie, soit Distribution et Transport, qui sont les plus touchées par la mesure budgétaire.

Hydro-Québec, qui a déjà prévenu que ses tarifs augmenteraient selon le taux d'inflation, soit de 2 à 2,5 % par année au cours des cinq prochaines années, devra plutôt imposer des hausses supérieures à 5 %, croit la députée.

Le changement fiscal était peut-être discrètement présenté dans le récent budget d'Yves Séguin, mais il a été vite repéré chez Hydro-Québec. La hausse des coûts associée à la nouvelle taxe est toutefois estimée à 150 millions par la société d'État, a précisé une porte-parole, Elyse Proulx.

Les documents budgétaires ne précisent nulle part l'impact qu'aura le remplacement de la taxe sur les réseaux de télécommunications, de gaz et d'électricité par la taxe sur les services publics sur les revenus du gouvernement. La nouvelle taxe s'applique aux réseaux d'électricité, de gaz naturel et de télécommunications et sera en vigueur le 1er janvier 2005. En outre, le gouvernement tient à recevoir les revenus de cette taxe annuelle dès le début de l'année, soit au plus tard le 1er mars de chaque année, un mois avant la fin de son exercice financier.

### Un coup sournois

« C'est sournois, parce que c'était bien caché dans le budget, a commenté Mme Dionne-Marsolais. Ce qui est sournois aussi, c'est que la division Production est relativement épargnée contrairement aux divisions Distribution et Transport, qui sont réglementées par la Régie sur la base des coûts et peuvent refiler l'augmentation aux consommateurs. »

La division Production n'est soumise à aucune réglementation. Les divisions Distribution et Transport peuvent obtenir de la Régie une hausse de tarifs pour compenser l'augmentation de leurs coûts, lorsqu'elles peuvent la justifier. Dans le cas d'une nouvelle taxe ou de l'augmentation d'une taxe existante, la hausse de tarifs correspondante est automatique puisqu'elle ne peut n'y être évitée, ni être réduite.

La valeur nette des actifs, qui sert de base de calcul à la nouvelle taxe, est plus élevée pour Hydro-Québec Production, qui possède les barrages et les centrales électriques, que pour les divisions Distribution et Transport.

La nouvelle taxe ne s'appliquera toutefois qu'à la première tranche de 750 millions d'actifs de la division Production, précise le budget Séguin et son taux sera de 0,20 %. La nouvelle taxe représente même une économie annuelle de 110 millions pour cette division par rapport à la situation actuelle, a calculé l'opposition péquiste.

Pour les divisions Distribution et Transport, le taux de la nouvelle taxe passe à 1,70 % et représente des charges additionnelles de respectivement 97 millions et 207 millions par année.

Le produit de la nouvelle taxe augmentera au même rythme que la valeur nette des actifs. Ainsi, les investissements à venir d'Hydro-Québec dans ses réseaux de transport et de distribution contribueront à augmenter les revenus du gouvernement.

PHOTOTHÈQUE PC ©

Rita Dionne-Marsolais

# Le prix des maisons grimpe de cinq à six fois plus vite que l'inflation

RUDY LE COURS

L'effervescence prévaut maintenant depuis trois belles années sur le marché immobilier résidentiel de la région métropolitaine et paraît peu incline à se calmer.

En mars, la valeur des reventes de maisons, (unifamiliales, condos, multiplex) recensée par la Chambre immobilière du Grand Montréal, totalisait 1,2 milliard, du jamais vu. Le sommet précédent était sous la barre du milliard.

« Pour vous donner un ordre de grandeur, 1,2 milliard pour le seul mois de mars, c'est le volume total des ventes des trois premiers mois de 1999, fait remarquer Michel Beauséjour, chef de la direction de la Chambre. Ou des six premiers mois de 1995, alors que le marché était plutôt déprimé.

En ce qui concerne les 6358 transactions réalisées par l'entremise du Service interagences (SIA-MLS) administré par la Chambre, il ne s'agit toutefois pas d'un record, ce qui indique les propriétés prennent beaucoup de valeur. Le nombre est néanmoins de 24 % plus élevé que celui de mars 2003.

Le SIA-MLS réalise environ 85 % des transactions immobilières résidentielles sur le marché secondaire. Du reste, une bonne part vient des transactions au sein d'une même famille, par exemple à l'occasion d'une séparation des conjoints. Selon un sondage menée l'an dernier pour le compte de la Chambre, la proportion de propriétés dont la vente reste aux mains du propriétaire ou est confiée en exclusivité à un agent varie peu depuis plusieurs années.

Le prix moyen d'une maison unifamiliale dans l'île de Montréal était de 291 000 $ le mois dernier, soit 12 % de plus qu'il y a un an. Celui d'un condo s'élevait à 205 000 $, une appréciation de 15 %, et celui d'une habitation multiplex comptant de deux à cinq logements, à 271 000 $, un bond de 19 %.

Montréal étant jusqu'à nouvel ordre une ville dans une île, il existe de grands écarts, selon les quartiers. On ne sera guère surpris que, dans la zone centre qui inclut les arrondissements cossus d'Outremont et de Westmount, la valeur des unifamiliales atteigne 444 000 $, comparativement à 185 000 $ dans la partie est de l'île, moins nantie. L'écart est moins démesuré pour les catégories condo et multiplex.

Le marché est fortement à la hausse dans toute la région. Dans Lanaudière par exemple, le prix d'une unifamiliale atteint 132 000 $, en hausse de 18 %, par rapport à l'an dernier.

Pour l'ensemble du Grand Montréal sa valeur moyenne d'une unifamiliale atteint 183 000 $, en hausse de 17 %, celle d'un condo 175 000 $ (plus 14 %) et celle d'un multiplex 242 000 % (en hausse de 17 %).

Pour le trimestre, les chiffres indiquent un net progrès sur 2003, malgré un mois de janvier frisquet qui a refroidi les ardeurs de plus d'un. Pas moins de 14 391 unités ont changé de mains par l'entreprise du SIA-MLS, soit 8 % de plus que pour la période correspondante, en 2003. La valeur des transactions atteint 2,6 milliards, en hausse de 24 % en un an.

### Marché de vendeurs

Bref, il s'agit bel et bien d'un marché de vendeurs. La durée moyenne d'une propriété sur le marché est de 52 jours, soit 14 de moins qu'il y a deux ans. Fait encourageant, il y avait au 31 mars, 24 556 maisons en vente sur le réseau SIA-MLS contre 21 900 l'an dernier. cette progression ne doit pas faire oublier cependant qu'on en comptait plus de 42 000 en 1999, avant que ne commence le présent boom.

« Les gens qui désirent acheter une maison devraient en premier lieu planifier leur financement afin de connaître leur capacité de payer », suggère M. Beauséjour, qui met en garde les acheteurs potentiels contre la précipitation.

Le conseil est d'autant plus judicieux que les taux hypothécaires ont monté tout dernièrement. Ils restent néanmoins encore très faibles et propices à l'achat d'une première ou deuxième propriété.


BOMBARDIER

**BOMBARDIER**

**Date de l'assemblée annuelle des actionnaires**

L'assemblée annuelle des actionnaires de Bombardier Inc. se tiendra

- le mardi 1 juin 2004, à 10 heures
- dans le Hall d'exposition de la Place Bonaventure, 800, rue de la Gauchetière ouest, Montréal, Québec, Canada.

Seuls les actionnaires inscrits en date du vendredi 16 avril 2004, à 17 heures, heure de Montréal, auront le droit de recevoir l'avis de convocation à cette assemblée.

Par ordre du conseil d'aministration.
Montréal, le 24 février 2004.

Roger Carle
Secrétaire de la Société

3219079A

BOMBARDIER

**BOMBARDIER**

**AVIS DE DIVIDENDES**

Le 24 février 2004, le conseil d'administration de Bombardier Inc. a déclaré les dividendes suivants :

| | |
|---|---|
| **Actions privilégiées, série 3** | 0,34225 $ par action |
| **Actions privilégiées, série 4** | 0,390625 $ par action |

Les dividendes seront payés le 30 avril 2004 aux actionnaires inscrits à la clôture des affaires le 16 avril 2004.

Roger Carle
Secrétaire de la Société

Le 24 février 2004

3219071A

Les taux de location sont ceux offerts par Services Financiers BMW sur approbation de crédit uniquement quant au modèle BMW 745i en inventaire. Le PDSF pour le modèle 745i BMW de base est de 96 800 $. *Pour une location de 36 mois comportant une mensualité de : (i) 1 199 $, un montant de 14 781 $ est exigé à la signature du contrat de location, (ii) 1 345 $, un montant de 10 100 $ est exigé à la signature du contrat de location, (iii) 1 489 $, un montant de 5 418 $ est exigé à la signature du contrat de location (ces montants incluent le dépôt requis, les frais de transport et de préparation, un dépôt de sécurité, l'enregistrement d'une hypothèque mobilière ainsi que la première mensualité). Le taux de location applicable est de 4,4 %. Les frais d'administration du concessionnaire sont facturés selon le concessionnaire et s'ajoutent aux sommes dues à la signature du contrat. Le coût de l'enregistrement du véhicule, les frais d'immatriculation, les options, l'assurance, les taxes applicables sur le dépôt et sur les mensualités sont en sus. La valeur résiduelle du véhicule à l'échéance du terme est de 55 176 $. La mensualité varie selon le montant emprunté et le dépôt/la valeur de la reprise. Le kilométrage annuel alloué est de 20 000 km ; 0,30 $ du kilomètre excédentaire. Des frais peuvent être exigés pour usure excessive. Offre sujette à disponibilité. Le véhicule doit être livré au plus tard le 30 juin 2004.

**4,4 %***

| Comptant | Paiement |
|---|---|
| 9 999 $ | 1 199 $ |
| 5 000 $ | 1 345 $ |
| 0 $ | 1 489 $ |

3216402A

**BMW 745i**

www.bmwmontreal.ca

Le plaisir de conduire.MC

**Montréal**
**BMW Canbec**
4090, rue Jean-Talon Ouest
(514) 731-7871
www.bmwcanbec.com

**Banlieue Ouest**
**Automobiles Jalbert**
16 710, autoroute Transcanadienne
Kirkland
(514) 695-6662
(514) 343-3413
www.jalbert-auto.qc.ca

**BMW Laval**
2450, boul. Chomedey
(450) 682-1212
(514) 990-2269
www.bmwlaval.com

**Rive-Sud**
**Park Avenue BMW**
Nouvelle adresse
8400, boul. Taschereau Ouest
Brossard (450) 445-4555
Montréal (514) 875-4415
www.parkavenuebmw.com

LA PRESSE AFFAIRES

## AIR CANADA

# Martin réclame des pourparlers

MARTIN VALLIÈRES

**TORONTO – Air Canada, ses syndicats et les autres intervenants de sa restructuration doivent poursuivre leurs efforts communs pour parvenir à une solution malgré l'annonce du désistement de son principal investisseur de relance, a réclamé hier le premier ministre Paul Martin.**

De passage à Orillia, dans le sud de l'Ontario, le premier ministre canadien a dit qu'il « est très important que toutes les parties impliquées redoublent leurs efforts afin de parvenir à un règlement » chez Air Canada.

Mais alors que les spéculations se multipliaient à propos de prochains investisseurs chez le transporteur en péril, le premier ministre Martin s'est gardé d'indiquer si son gouvernement envisageait une intervention particulière, financière ou réglementaire. Il a précisé toutefois que le ministre des Transports, Tony Valeri, était « impliqué très activement » dans le suivi de la situation chez Air Canada.

L'avenir du transporteur est plus nébuleux que jamais auparavant depuis l'annonce vendredi dernier que son investisseur de relance, Victor Li, ne voulait plus donner suite à son offre de 650 millions pour acquérir 31 % du futur capital remanié d'Air Canada.

Cette proposition, qui devait venir à échéance le 30 avril prochain, est aussi à la base d'accords financiers valant près de 2 milliards pour Air Canada auprès de Deutsche Bank, d'Allemagne, et de GE Capital, des États-Unis.

Entre-temps, la protection des créanciers dont jouit Air Canada depuis un an doit venir à échéance le 15 avril. Le juge ontarien qui supervise ce processus pourrait prolonger encore cette protection de quelques semaines, s'il estime suffisante les chances d'Air Canada d'attirer des investisseurs de relève à Victor Li.

Mais hier encore, l'origine de tels capitaux salvateurs suscitait maintes rumeurs après les dernières déclarations des dirigeants syndicaux contre toutes autres concessions, en particulier pour leurs régimes de retraite comme le demandait Victor Li.

« Malgré les concessions salariales de l'an dernier, il y a encore un sérieux problème de coûts trop élevés chez Air Canada par rapport à ses concurrents sur le marché intérieur comme WestJet et Jetsgo », a souligné l'analyste Cameron Doerksen, spécialiste du transport aérien chez Dlouhy Merchant à Montréal.

« Dans ce contexte, et après le message envoyé par les dirigeants syndicaux, quel investisseur voudrait mettre des capitaux chez Air Canada après le retrait de Victor Li à moins d'exiger des conditions encore plus sévères ? »

Les rumeurs ciblaient notamment des grosses caisses de retraite comme Teachers et Omers à Toronto, ainsi que la Caisse de dépôt et placement du Québec.

Teachers est déjà un actionnaire minoritaire important chez WestJet. Quant à la Caisse de dépôt, elle détient encore des titres convertibles chez Air Canada après voir vendu ses actions l'an dernier, juste avant la déclaration d'insolvabilité.

Par ailleurs, on s'attend à ce que des sociétés d'investissement américaines et canadiennes qui avaient sondé le terrain chez Air Canada l'automne dernier, lors de la première ronde de recherche de capitaux, se manifestent à nouveau.

D'ailleurs, Air Canada est encore conseillée à cet effet par la firme Seabury de New York, une spécialiste du redressement de transporteurs aériens en détresse financière.

Ce groupe de prétendants pourrait comprendre la firme new-yorkaise Cerberus Capital Management, qui avait livré une forte concurrence à Victor Li avant son choix par le conseil d'administration d'Air Canada.

Mais hier, un représentant de Cerberus à Toronto a indiqué à *La Presse Affaires* n'avoir encore « aucune indication » d'un nouvel intérêt pour Air Canada.

On s'attend aussi à ce que Texas Pacific et son associé torontois, le groupe Onex, se manifeste à nouveau après leur tentative préliminaire de l'automne dernier.

Mais pour Douglas Reid, professeur et analyste en gestion des transports à l'Université Queen's, à Kingston en Ontario, l'intérêt de ces investisseurs potentiels pour Air Canada a sans doute été gravement terni par ses dirigeants syndicaux.

« Ils ne réalisent pas l'ampleur de leur message négatif des derniers jours. Ils semblent aussi négliger qu'Air Canada est beaucoup moins intéressante pour des investisseurs qu'elle ne l'était il y a six mois, a indiqué M. Reid.

« Ce sera très difficile pour Air Canada de trouver de nouveaux investisseurs avec autant de capitaux que Victor Li, sans compter avec des conditions aussi favorables, poursuit-il. Les syndicats risquent aussi de se retrouver face à des demandes encore plus fortes. »

**« Malgré les concessions salariales de l'an dernier, il y a encore un sérieux problème de coûts trop élevés chez Air Canada. »**

## EN BREF

### Alcan en pourparlers avec le Qatar

Alcan Inc., deuxième fabricant mondial d'aluminium, est en pourparlers avec la société United Development Inc., du Qatar, concernant la construction d'une aluminerie de 2,5 milliards de dollars américains que cette dernière veut réaliser. Pour ce faire, la compagnie du Qatar demande à Alcan de lui céder sa technologie sous licence. United Development souhaite décider d'ici juin prochain quelle technologie elle utilisera, ce qui lui permettra alors de mener une étude de faisabilité. Après quoi, elle invitera des compagnies, peut-être dès décembre, à faire des soumissions pour la construction de l'aluminerie, a précisé David Kjos, directeur du projet. Bloomberg

### IKEA, c'est payant

L'homme le plus riche du monde n'est pas Bill Gates, le créateur de Microsoft, mais Ingvar Kamprad, le fondateur d'IKEA, le géant suédois du meuble en kit, selon le magazine financier suédois *Veckans Affaerer*. Dans son numéro d'hier, le magazine estime en effet que les biens de M. Kamprad comprennent non seulement sa fortune personnelle, estimée à 18,5 milliards de dollars américains, mais aussi la valeur d'IKEA, qui s'élève à 52,6 milliards US. Ce total de 71,1 milliards dépasse ainsi largement la fortune de Bill Gates (46,6 milliards US) et celle du financier Warren Buffet (42,9 milliards US).

Agence France-Presse

# Le prix moyen d'un billet d'avion a chuté de 5,4% en 2003

PRESSE CANADIENNE

Le prix moyen d'un billet d'avion a chuté de 5,4 % en 2003, au Canada, alors que la clientèle d'affaires se tourne davantage vers les transporteurs à rabais, indique une analyse réalisée par la firme BTI Canada.

En l'espace d'un an, la proportion des billets achetés auprès des transporteurs à rabais est passée de 7 % à plus du quart de tous les revenus aériens enregistrés au Canada, selon l'étude qui révèle également que le coût moyen du billet pour des vols intérieurs et transfrontaliers a diminué de 9 %, alors que la baisse se situe à un peu moins de 1 % pour les vols internationaux.

« L'adoption des transporteurs à rabais par les voyageurs d'affaires a forcé les compagnies aériennes traditionnelles en position de dominance à revoir leurs tarifs et leurs modèles de distribution, et à poursuivre l'optimisation de leur inventaire de sièges plutôt que d'accroître le nombre de vols et la capacité », a indiqué Michelle Ferrari, vice-président principale chez BTI Canada.

« Les voyageurs d'affaires semblent tenir compte des transporteurs à rabais et être prêts à renoncer au service et aux horaires pour accorder préséance au prix et à la valeur que ces petits transporteurs tendent à apporter », explique-t-elle. L'industrie aérienne au Canada a subi des changements considérables en 2003 alors que des facteurs tels le recours à la protection de la loi sur les faillites par Air Canada et des considérations d'ordre géopolitique ont contribué à la fluctuation du prix des billets, de la durée des voyages et des habitudes d'achat.

Mme Ferrari affirme que les inquiétudes engendrées par la guerre qui perdure en Irak, l'épidémie de SRAS, la panne générale de courant en Ontario et dans le nord-est des États-Unis, les risques d'attentats et la grippe aviaire continuent de nuire au rétablissement complet de l'industrie des voyages.

BTI est un fournisseur de services de gestion de voyages pour entreprises qui a rédigé cette étude canadienne en se basant sur les habitudes d'achat de 150 clients d'affaires.


LE FORUM ÉCONOMIQUE INTERNATIONAL DES AMÉRIQUES

Le défi de la concurrence : les stratégies gagnantes

CONFERENCE DE MONTREAL

10E ANNIVERSAIRE

Montréal, du 7 au 10 juin 2004

Québec

La Conférence de Montréal est réalisée avec le concours spécial du gouvernement du Canada

Canada

www.conferencedemontreal.com • Inscription : tél. : (514) 288-5759 • 1 866 865-2225 *(sans frais)*

Commerce international • Finances et investissement • Économie et monnaies
Caisses de retraite • Énergie • Agroalimentaire • Technologies • Leadership • Partenariats public-privé

James D. WOLFENSOHN, *président,* Groupe de la Banque mondiale

Anne O. KRUEGER, *directrice générale, a.i.* Fonds monétaire international

Enrique V. IGLESIAS, *président,* Banque interaméricaine de développement

Omar KABBAJ, *président,* Banque africaine de développement

Jean LEMIERRE, *président,* Banque européenne de reconstruction et développement


Gary S. BECKER, *lauréat du Prix Nobel en Économie, 1992*

Dr Chelston W.D. BRATHWAITE, *directeur général,* Institut interaméricain de coopération pour l'agriculture

Jacques DELORS, *président,* Association Notre Europe, *ancien président,* Commission européenne

Dr C. Fred BERGSTEN, *directeur,* Institute for International Economics

Thierry DESMAREST, *président-directeur général,* Total S. A.

Philip J. JENNINGS, *secrétaire général,* Union Network International

Gérard MESTRALLET, *président-directeur général,* Suez

Dre Wendy THOMSON, *directrice,* Office of Public Services Reform (Royaume-Uni)

Pat H. WOOD III, *président,* Federal Energy Regulatory Commission (États Unis)

Paul DESMARAIS, Jr. *président du conseil et co-chef de la direction,* Power Corporation du Canada


Gil RÉMILLARD *professeur,* École nationale d'administration (ÉNAP) *avocat-conseil,* Fraser Milner Casgrain, s.r.l. *président fondateur,* Conférence de Montréal

IICA • Banque interaméricaine de développement / Inter-American Development Bank / Banco Interamericano de Desarrollo / Banco Interamericano de Desenvolvimento • OECD OCDE

**Activité admissible en vertu de la loi favorisant le développement de la formation de la main-d'oeuvre (permis no. 03-06-0084)**

NOS COMMANDITAIRES

Prestige

ALCAN • BDC Banque de développement du Canada / Business Development Bank of Canada • Bell Canada Entreprises • CDP Caisse de dépôt et placement du Québec • EDC Exportation et développement Canada / Export Development Canada • Hydro Québec • Power Corporation du Canada • RBC Groupe Financier

Majeurs

BOMBARDIER • FRASER MILNER CASGRAIN s.r.l.

Associés

Centre Humanismes, gestions et mondialisation (HEC Montréal) • Montréal international • SNC-Lavalin inc.

Partenaires média

LA PRESSE • The Gazette • THE GLOBE AND MAIL • Le Monde • CNW Telbec

3215217A

# Fraude aux dépens d'Hydro-Québec: la Banque Royale poursuivie

DENIS ARCAND

**Des fraudes de plus de 900 000 $, commises contre Hydro-Québec par son propre service du contentieux, viennent hanter la Banque Royale, accusée de laxisme par la compagnie d'assurances qui a épongé, en 2002, les dommages subis par la société d'État.**

L'assureur spécialisé Chubb a déposé vendredi en cour Supérieure une poursuite au civil de 935 585 $ contre la Royale, affirmant que les fraudes et les vols ont été rendus possibles par la négligence de la banque. Chubb reproche à la Banque Royale d'avoir laissé un avocat d'Hydro-Québec encaisser — ou déposer dans son compte personnel — 37 chèques totalisant au moins 903 868 $, pourtant faits à l'ordre d'Hydro-Québec et d'autres institutions liées.

L'affaire a connu un dénouement tragique le 14 mai 2002 quand l'avocat Richard Paquette, un plaideur chevronné d'Hydro-Québec âgé de 53 ans, s'est suicidé à Sainte-Agathe, avant les audiences de sa mise en faillite personnelle, demandée par son employeur. Trois semaines plus tôt, Me Paquette avait été sommé à comparaître au palais de justice de Montréal pour être accusé de vol et de fraude.

Selon la poursuite déposée par Chubb, Me Paquette avait ouvert un compte personnel à la succursale de la Banque Royale au complexe Desjardins, qui est juste à côté du siège social d'Hydro-Québec, sur le boulevard René-Lévesque. Me Paquette avait le mandat, chez Hydro-Québec, des poursuites majeures (plus de 50 000 $) liées aux vols d'électricité. La chronologie qui suit est tirée de la poursuite déposée par Chubb.

Entre 1996 et 2001, il a « mis au point une stratégie frauduleuse », dans le cadre de litiges que lui confiait son employeur, « pour voler de l'argent à Hydro-Québec ou son bureau du contentieux (...). Paquette concluait des ententes à l'amiable au nom d'Hydro-Québec », recevait des chèques au nom de la société d'État qu'il déposait dans son compte personnel à la Banque Royale. Il « falsifiait de l'information dans le système informatique interne d'Hydro-Québec » pour cacher les fraudes à son employeur.

**Chubb reproche à la Banque Royale d'avoir laissé un avocat d'Hydro-Québec encaisser 37 chèques totalisant au moins 903 868 $.**

Une enquête interne ouverte, Me Paquette a donné sa démission en mai 2001.

Chubb accuse la Banque Royale de négligence parce qu'elle a accepté des dépôts et des retraits de Me Paquette, sans vérifier ces transactions faites dans des « circonstances hautement inhabituelles ». Entre autres, les chèques venaient d'institutions comme des firmes d'assurances, des comptes en fidéicommis de cabinets juridiques et d'autres firmes. De plus, aucun des chèques n'était fait à l'ordre de Me Paquette. Par ailleurs, de nombreux chèques indiquaient être faits en rapport avec des recours judiciaires ou des réclamations d'assurance. Me Paquette effectuait des retraits allant jusqu'à 5000 $.

À la Royale, le porte-parole Raymond Chouinard a indiqué que la Banque ne commente aucune affaire qui est devant les tribunaux. Il a cependant reconnu qu'il y a eu une enquête interne. Il a ajouté que les procédures de vérification de la Royale sont les mêmes dans toutes les succursales, et que les variations, quand elles se produisent, sont le fait de manquements individuels. « En cas de doutes sur la provenance ou la validité d'un chèque, nous posons des questions et faisons des vérifications. On intervient avant de compléter la transaction, qu'il s'agisse d'un dépôt ou d'un retrait. »

Dans sa poursuite, Chubb souligne que le même caissier ou caissière a initialisé 27 des 32 dépôts faits par Me Paquette, et exige que la Banque Royale lui révèle l'identité de cet employé « et se réserve le droit en rapport à tout recours qui pourrait survenir contre cette personne ».

M. Chouinard a indiqué qu'il n'était au courant d'aucune enquête policière ni mesure administrative concernant un de ses employés.

Chez Chubb, on a dit qu'on n'a rien à ajouter au texte de la poursuite. On y indique que le contrat d'assurance d'Hydro-Québec a pris fin le 31 août 2001.


2004 ECHO HATCHBACK CE
169 $
par mois/location 60 mois◆
Transport et préparation inclus
Comptant de 433 $
Option 0 $ comptant
également disponible à la location
prix ACCès
À partir de
12 980 $*

2004 MATRIX
209 $
par mois/location 48 mois◆
Transport et préparation inclus
Comptant de 2 147 $
Option 0 $ comptant
également disponible à la location
prix ACCès
À partir de
16 739 $*

2004 CAMRY LE
299 $
par mois/location 48 mois◆
Transport et préparation inclus
Comptant de 3 176 $
Option 0 $ comptant
également disponible à la location
prix ACCès
À partir de
24 713 $*

2004 COROLLA
189 $
par mois/location 48 mois◆
Transport et préparation inclus
Comptant de 1 751 $
Option 0 $ comptant
également disponible à la location
prix ACCès
À partir de
15 394 $*

VENTE ÉTIQUETTE ROUGE
0 $ PREMIÈRE MENSUALITÉ* DÉPÔT DE SÉCURITÉ*
À LA LOCATION SUR TOUS NOS MODÈLES 2004 EN STOCK◆
TOYOTA
un coup de cœur sans fin

Votre nouvelle Toyota ne part jamais sans un plein réservoir d'essence, l'assistance routière et des tapis protecteurs.

TOYOTA SERVICES FINANCIERS PEA PROGRAMME TOYOTA POUR LES diplômés 1 000$ de remise**

Votre concessionnaire www.acces.toyota.ca

Programmes de location au détail et de financement à l'achat de Toyota Canada inc. Sur approbation de crédit par Toyota Services Financiers. ◆Offres de location au détail valables sur les modèles Echo Hatchback CE 2004 (JT123M AA), Matrix 2004 (KR32EM AA), Camry LE 2004 (BE32KP AA) et Corolla 2004 (BR32EM AA) neufs en stock. Première mensualité de 0 $ sur les modèles Toyota 2004 neufs en stock à l'exception de la Prius 2004 et de la Camry Solara cabriolet 2004, pour des termes de location de 48 mois (Echo 2004 pour des termes de location de 60 mois). Dans l'éventualité qu'un client désire avoir un terme de location moindre que 48 mois (Echo 2004, moindre que 60 mois), un rabais représentant le coût d'une mensualité basée sur un terme de 48 mois (une mensualité basée sur un terme de 60 mois pour l'Echo 2004) sera accordé. Offre de 0 $ dépôt de sécurité sur tous les modèles Toyota 2004 neufs en stock à la location. Franchise annuelle de 24 000 km. Frais de 7 ¢ (Echo, Matrix et Corolla 2004) et de 10 ¢ (Camry 2004) du kilomètre excédentaire. Immatriculation, assurances et taxes en sus. * Prix Accès pour les modèles Echo Hatchback CE 2004 (JT123M AA), Matrix 2004 (KR32EM AA), Camry LE 2004 (BE32KP AA) et Corolla 2004 (BR32EM AA) neufs en stock. Les Prix Accès indiqués dans cette publicité sont en vigueur pour le mois d'avril 2004 et sont établis par les concessionnaires Accès Toyota pour les concessionnaires participants de la région de Montréal. L'immatriculation, les frais de transport, la préparation, l'enregistrement (y compris RDPRM), les frais d'administration, l'assurance et les taxes sont en sus. Composez le 1 888 Toyota-8 ou visitez www.acces.toyota.ca. Le concessionnaire peut vendre à prix moindre. ** Le rabais aux diplômés (jusqu'à 1 000 $ de remise) peut différer selon le modèle. Photos à titre indicatif seulement. Les offres se terminent le 30 avril 2004. Détails chez votre concessionnaire Toyota participant.

3218434A

MINI

LA MINI COOPER CLASSIQUE.
MANIABILITÉ SPORT,
PRIX RELAX.

Pour 22 700 $* seulement, vous démarrez avec tout cet équipement et la MINI Cooper Classique.
Alors, qu'est-ce que vous attentez pour venir l'essayer ?

- SIX COUSSINS GONFLABLES
- ROUES EN ALLIAGE
- AIR CLIMATISÉ
- LECTEUR CD SIX HAUT-PARLEURS
- FREINS À DISQUE AUX 4 ROUES ET ABS
- GARANTIE DE 4 ANS / 80 000 KM

| COMPTANT* | PAR MOIS* |
|---|---|
| 0 $ | 339 $ |
| 1100 $ | 319 $ |
| 2100 $ | 299 $ |

CONCESSIONNAIRES MINI

MINI MONT ROYAL
4220, boul. Saint-Laurent
Montréal, Québec
(514) 289-MINI (6464)
www.minimontroyal.ca

MINI LAVAL
2450, boul. Chomedey
Laval, Québec
(514) 773-MINI (6464)
www.minilaval.com

MINI BROSSARD
8500, boul. Taschereau Ouest
Brossard, Québec
(450) 445-MINI (6464)

3219482A

* Les taux de location ne sont valables qu'auprès des Services Financiers MINI Inc. chez les concessionnaires participants. Offre soumise à l'approbation du crédit. L'offre inclut tous les rabais applicables sur la MINI Cooper Classique 2004. Le prix peut varier selon les options disponibles. Le PDSF d'une MINI Cooper Classique de base est de 22 700$; avec un taux à la location de 7,7 % sur 60 mois pour des mensualités de 339$ excluant les taxes. (ii) 319$, un montant de 1100$ excluant les taxes est exigé à la signature du contrat de location. (iii) 299$, un montant de 2100$ excluant les taxes est exigé à la signature du contrat de location. La première mensualité, un dépôt de garantie équivalent à un mois de location sont exigibles à la livraison. Les frais de transport et de préparation (1300$) sont inclus. Limite de 20 000 km par année sans frais, 0,15$ par kilomètre excédentaire. L'offre est valable dans la limite des stocks et est sujette à changement ou annulation sans préavis. © 2004 MINI Canada. « MINI » et le logo « MINI » sont des marques de commerce de BMW AG, utilisées sous licence par BMW Canada Inc. Certains des véhicules illustrés ici peuvent être dotés de caractéristiques proposées en option ou non disponibles au Canada.


# La saturation guette le marché des grandes surfaces de la région

LAURIER CLOUTIER

Depuis 1997 seulement, la superficie des magasins à grande surface, qu'on retrouve souvent dans les mégacentres, a grimpé de 53 % dans la région de Montréal, mais ce type de commerces approche désormais de la saturation de son marché.

Les promoteurs « ont ajouté beaucoup plus de grandes surfaces que la croissance du marché » a affirmé hier Jean-François Grenier, président du Groupe Géocom Recherche, au congrès du Conseil québécois du commerce de détail (CQCD) qui attire depuis hier près de 500 personnes du secteur.

Des grandes surfaces d'une superficie totale de 11,5 millions de pieds carrés ont été construites en six ans, selon Jean-François Grenier. Si l'on ajoute des conversions d'immeubles et l'ajout de grandes surfaces aux centres commerciaux traditionnels, on arrive à 20 millions de pieds carrés. On est loin du premier Toys R US de 1984.

Jean-François Grenier ne prévoit que quatre ou cinq autres mégacentres d'importance dans la région, aux carrefours routiers majeurs, soit 10 fois moins que d'autres experts.

Pourtant, les grandes surfaces et les mégacentres ont beaucoup d'attraits, au niveau du rapport qualité/prix et de l'accessibilité. De 33 % à 75 % des consommateurs font des achats dans de grandes surfaces. Au total, les grandes surfaces et les mégacentres accaparent déjà 22 % des clients, comparativement à 29 % pour les centres commerciaux typiques.

D'autres grandes surfaces arriveront bientôt à Montréal, a reconnu Jean-François Grenier, dont Home Sense, du groupe Winners, Banana Republic et Old Navy, du groupe Gap, H&M, le « Ikea du vêtement » et probablement des Sam's Club, de Wal-Mart.

Certaines de ces grandes surfaces pourraient s'installer dans des *lifestyle centers*, qui s'apparentent à des artères commerciales pour la clientèle à revenus élevés recherchant des biens à la mode, des articles de loisirs et des produits pour la maison. Les États-Unis comptent déjà 20 millions de pieds carrés de ces *lifestyle centers*.

Les centres commerciaux traditionnels devront s'ajuster, en misant davantage sur le divertissement, les services communautaires, la différenciation et l'accessibilité, selon Jean-François Grenier.

**Couche-Tard parmi les grands**

Par ailleurs, Couche-Tard, de Laval, fait partie des 40 meilleurs détaillants de la planète, selon Britt Wood, vice-président principal de la Retail Industry Leaders Association (RILA), le plus grand regroupement mondial du secteur, basé à Washington.

RILA ne dévoilera son étude de deux ans que cet été, mais Britt Wood a souligné au congrès du CQCD que les jeunes, une clientèle pourtant recherchée, sont souvent très frustrés dans les magasins, car ils n'arrivent pas à s'y retrouver et perdent patience.

Mountain Equipment Coop (MEC), de Vancouver, fait partie des meilleurs commerces. La Fnac, de Paris, également : ses quelque 100 magasins offrent l'équivalent d'un Best Buy, d'un Virgin Store (soit des appareils électroniques et des livres) et d'un club de voyage, selon Britt Wood. La Fnac mise sur des « magasins humanistes » et sur 1,5 million de membres en France qui génèrent 60 % des ventes.

E. Leclerc et Auchan, de Paris, accordent aussi beaucoup d'importance aux services, tout comme MEC. Carrefour se démarque par la signalisation en magasin.

MEC dénombre deux millions de membres dans le monde, dont 131 000 au Québec, a déclaré de son côté le président de l'entreprise, Peter Robinson. Le détaillant coopératif gagne la confiance par la sincérité et l'authenticité, selon lui. MEC tente de limiter sa marge de profit à 32 % et plusieurs fournisseurs ont refusé de l'approvisionner. MEC en est arrivé ainsi à 60 % de produits de marque privée et a fait économiser à ses membres 250 millions depuis sa fondation en 1971. Son magasin écologique du Marché Central Métropolitain consomme 50 % moins d'énergie que celui d'un concurrent, a-t-il conclu.


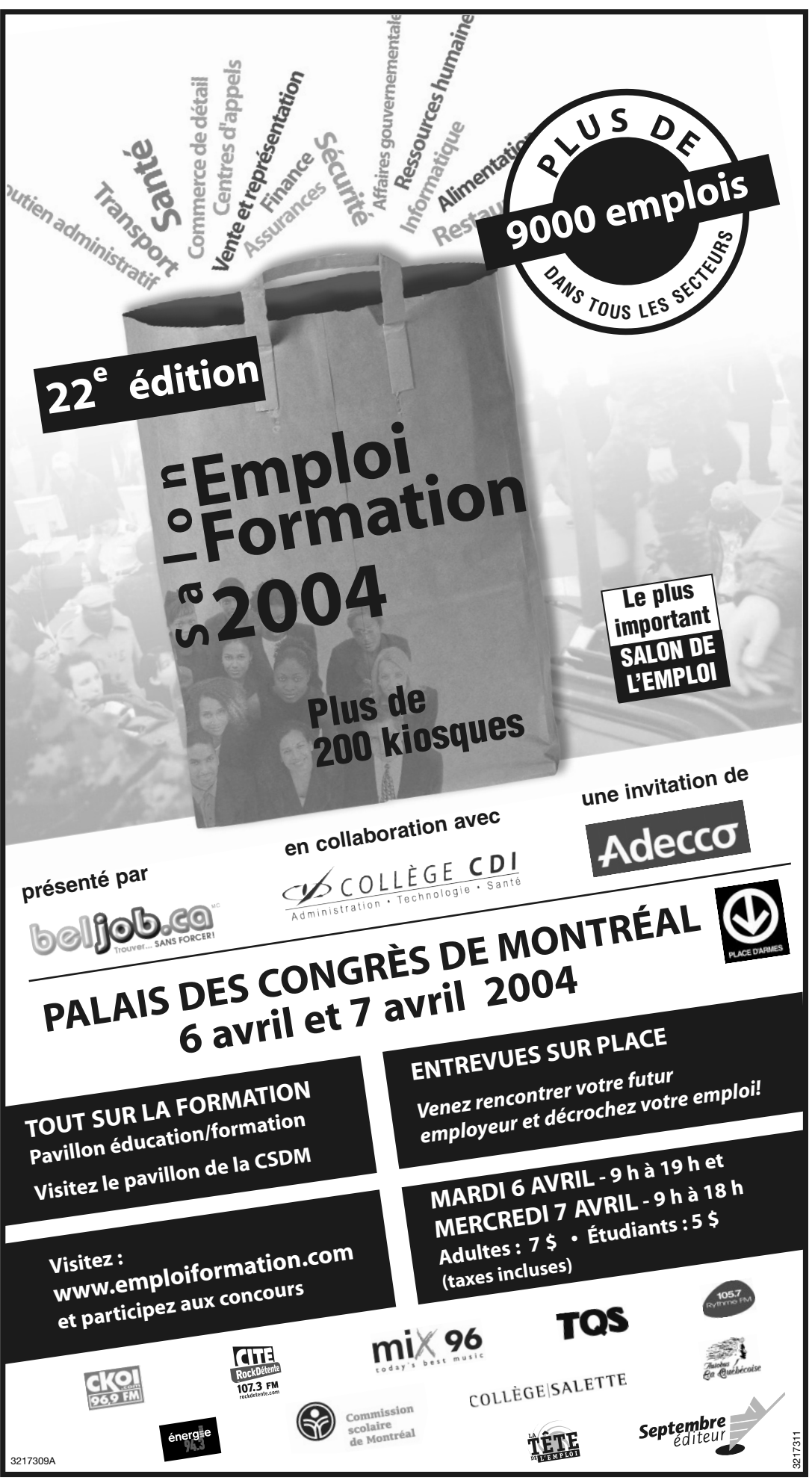

INVESTIR

LA PRESSE AFFAIRES

# À surveiller durant les prochains mois

RÉJEAN BOURDEAU

## FIN DE SÉANCE

**À quoi les investisseurs doivent-ils s'attendre pour le deuxième trimestre qui se terminera à la fin de juin ?**

Pour s'en donner une idée, nous avons demandé à l'analyste Michel Tessier, de Valeurs mobilières Banque Laurentienne, d'anticiper les nouvelles à venir du côté des sociétés inscrites en Bourse.

Voici donc un échantillon de ce qui pourrait bien se retrouver dans les manchettes des prochains mois :

> **Air Canada** : l'investisseur Victor Li a fait savoir qu'il ne prolongerait pas son offre d'investissement de 650 millions (31 % du transporteur aérien) au-delà de l'échéance du 30 avril, puisque le processus de règlement se bute à la question de la caisse de retraite des employés. Il permet à Air Canada de se trouver d'autres partenaires. Le délai arrive rapidement à échéance à moins que la Cour ne donne une autre extension de la protection de la Loi sur les arrangements avec les créanciers (au-delà du 15 avril).

> **Nortel** : la société, qui fait l'objet d'une enquête de la SEC, l'autorité réglementaire américaine, doit présenter ses résultats « préliminaires » du premier trimestre le 29 avril. Elle a déjà annoncé qu'elle a suspendu deux cadres et qu'elle est à « réévaluer » ses résultats de l'an dernier. Elle n'a pas indiqué quand elle allait dévoiler ses nouveaux chiffres. Advenant une surprise négative, il faut s'attendre à une secousse sur les marchés financiers.

> **Conjuchem** : la coqueluche boursière des biotechs doit présenter en avril (ou mai) des résultats « intérimaires » de phase II pour son traitement contre le diabète de type 2.

> **Groupe CGI** doit conclure l'achat, pour 586 millions, de l'américaine AMS en mai (en considérant la vente d'une unité d'affaires à CACI International). Il n'y aura probablement pas de surenchère, car il n'y a pas d'autres acheteurs à l'horizon. Cette transaction rapportera un bénéfice supplémentaire de 7 cents à 8 cents l'action dès la première année (sur un profit annuel estimé entre 58 cents et 61 cents l'action).

> **Jean Coutu** : la clôture de la transaction d'environ 2,4 milliards US portant sur l'achat de 1539 pharmacies Eckerd est prévue en juin. Il s'agit d'un grand pas aux États-Unis pour la société de Longueuil, qui pourrait profiter d'économies d'échelle (approvisionnement, publicité, etc.). L'ampleur de cette acquisition laisse entrevoir une émission d'actions pour réduire son niveau d'endettement.

> **Banques** : le gouvernement fédéral doit dévoiler les règles permettant les fusions bancaires à la fin de juin. Dans ce cas, les banques canadiennes pourraient être autorisées à se fusionner dès septembre. Cela entraînerait un grand bouleversement dans le paysage financier.

> **Quebecor** : sa filiale Quebecor Media devrait arriver en Bourse dans les prochains mois. L'émission d'actions (les rumeurs parlent d'une valeur de 1 milliard) lui permettrait notamment de rembourser une tranche de 350 millions US (de la somme de 1 milliard US empruntée en obligations à hauts rendements (taux variant de 11,1 % à 13,75 %) venant à échéance en juillet. Après cette date, la fenêtre se refermera pour deux ans.

> **Quebecor World** : l'arrivée de Pierre Karl Péladeau dans la gestion quotidienne de l'imprimeur se traduira par des fermetures d'usines et une consolidation de certains produits dans les mêmes lieux de production, ce qui entraînera des pertes d'emplois et des baisses de coûts.

Il sera aussi intéressant de voir les résultats trimestriels de **Shermag** (les effets de la hausse du dollar canadien sur ses exportations) ; de **Transat A.T.** (marges bénéficiaires affectées par le prix du pétrole) et de **Molson** (les effets de sa stratégie au Brésil).

**Couche-Tard** présentera les siens au tout début de juillet. Le marché veut savoir si les marges d'essence des Circle K vont se redresser pour le trimestre. Les observateurs attendent également une charge supplémentaire d'environ 6 cents en frais reliés à un remboursement anticipé de dettes.

MICHEL TESSIER
Analyste financier pour Valeurs mobilières Banque Laurentienne

**PLUS** : le dévoilement de la réglementation sur les fusions bancaires va favoriser le secteur des banques qui compte pour 24 % du S & P/TSX.

**MOINS** : une réévaluation négative des états financiers de Nortel affecterait les marchés financiers car la société pèse pour 4 % du S & P/TSX et pour 51 % du sous-indice de la technologie de l'information.

PHOTO ROBERT NADON, LA PRESSE ©

### LAPRESSEAFFAIRES.COM

Les 10 titres les plus consultés par les internautes hier

1. Jean Coutu (*PJC.A*)
2. Nortel (*NT*)
3. ConjuChem (*CJC*)
4. Procyon Biopharma (*PBP*)
5. Xillix Technologies (*XLX*)
6. Banque Scotia (*BNS*)
7. Air Canada (*AC*)
8. Alimentation Couche-Tard (*ATD.B*)
9. Cedera Software (*CDE*)
10. Bombardier (*BBD.B*)

# Toronto poursuit sur sa lancée

REUTERS

**TORONTO** — L'annonce d'une enquête américaine sur les pratiques comptables de Nortel Networks n'a pas refroidi la Bourse de Toronto hier, qui a terminé en hausse grâce à une série de bonnes nouvelles économiques aux États-Unis.

L'indice composite S&P/TSX a pris 59,74 points, ou 0,68 %, clôturant la séance à 8858,49.

À Wall Street, l'indice Dow Jones a pris 86,67 points, soit 0,83 %, à 10 557,26, l'indice élargi Standard & Poor's 500 est monté de 8,59 points, ou 0,75 %, à 1150,40, et l'indice composite du marché NASDAQ, à forte composante technologique, s'est adjugé 21,94 points, ou 1,07 %, à 2079,11.

Les marchés ont salué la forte croissance du secteur américain des services, qui dépasse les attentes des économistes et apporte une nouvelle confirmation de l'accélération de la reprise économique.

L'indice non manufacturier de l'Institute of Supply Management a augmenté en mars pour atteindre le niveau record de 65,8 contre 60,8 en février. Les économistes interrogés par Reuters tablaient sur une progression de l'indice, mais nettement moindre, à 61,5 en moyenne. Cela fait 12 mois consécutifs qu'il se situe au-dessus de la barre des 50, reflet d'une croissance de l'activité.

Cette statistique encourageante, jumelée aux chiffres de l'emploi américain meilleurs que prévu publiés vendredi, ont aidé les investisseurs à oublier les problèmes de Nortel.

Un seul des 10 secteurs du TSX a clôturé en baisse. Le gagnant du jour a été le secteur de la santé, en hausse de 3,07 %.

Biovail Corp., la plus importance compagnie pharmaceutique inscrite à Toronto, a stimulé son secteur, en prenant elle-même 2,42 $, ou 11,53 %, à 23,40 $. La société a indiqué hier que la Food and Drug Administration avait approuvé son médicament Cardizem LA pour le traitement de maladies du coeur.

# Enquête terminée avant l'été

PRESSE CANADIENNE

**TORONTO** — La Commission des valeurs mobilières de l'Ontario prévoit avoir terminé d'ici quelques mois son enquête sur l'industrie des fonds communs de placement, selon ce qu'a déclaré hier le président de la CVMO, David Brown.

« Je crois que tout sera sûrement complété avant l'été, a-t-il affirmé. Nous entreprendrons la phase trois de l'enquête au cours des prochains jours. »

M. Brown a refusé de préciser le nombre de sociétés de fonds communs de placement qui seront examinées au cours de cette phase. L'envoi d'un questionnaire portant sur les procédures a été la première étape de cette enquête. Au cours de la phase suivante, la CVMO a examiné une trentaine de sociétés. Certaines pourraient recevoir la visite des enquêteurs. Selon M. Brown, il est « encore trop tôt pour dire » si des sanctions seront prises.

## PARTS DE FIDUCIE

| Société | Div. | Volume (100) | Ferm. | ch. Net | 52 sem. Haut | Bas |
|---|---|---|---|---|---|---|
| A&W Rev (AW.UN) | 1.08 | 72 | 12.25 | +0.01 | 12.58 | 8.70 |
| Aberdeen (SCO.UN) | 1.25 | 55 | 20.46 | +0.01 | 21.37 | 19.00 |
| **Aberdn (GSV.UN)** | **1.12** | **966** | **9.40** | **-0.32** | **11.82** | **9.37** |
| Acclaim (AE.UN) | 1.95 | 2551 | 12.48 | +0.05 | 12.69 | 9.52 |
| Acs (AYP.UN) | 1.09 | 78 | 11.89 | +0.27 | 12.30 | 8.25 |
| Acuity Gr (AIG.UN) | | 156 | 10.10 | +0.01 | 10.50 | 9.75 |
| Adv Fiber (AFT.UN) | 1.20 | 129 | 13.95 | -0.01 | 14.83 | 10.61 |
| Advanta (AVN.UN) | 2.76 | 978 | 19.00 | | 19.26 | 14.15 |
| Alcan (AL.U) | 0.60 | 30 | 46.59 | -0.41 | 49.00 | 41.36 |
| Alexis N (AN.UN) | 1.10 | 1496 | 13.62 | -0.02 | 14.25 | 9.90 |
| Algonq P (APF.UN) | 0.91 | 2145 | 9.94 | -0.36 | 11.30 | 8.50 |
| Allied P (AP.UN) | 1.14 | 42 | 13.36 | -0.14 | 14.00 | 9.15 |
| Am Inc (USA.UN) | 1.08 | 25 | 12.01 | -0.04 | 12.40 | 10.50 |
| Amalga (AI.UN) | 0.20 | 45 | 0.92 | +0.02 | 1.15 | 0.72 |
| Amtele (AMT.UN) | 1.17 | 104 | 12.95 | +0.35 | 13.00 | 10.00 |
| Anatolia (ANO.U) | | 1942 | 1.66 | -0.07 | 1.90 | 0.61 |
| APF En (AY.UN) | 2.19 | 2988 | 12.16 | -0.02 | 12.67 | 9.66 |
| ARC En (AET.UN) | 1.80 | 2443 | 15.50 | | 15.74 | 11.29 |
| Arctic (AG.UN) | 1.07 | 103 | 12.01 | +0.01 | 12.29 | 9.35 |
| Associat (ABF.UN) | 1.07 | 314 | 10.70 | +0.03 | 12.35 | 10.01 |
| **ATI Tech (ATY.U)** | | **42** | **17.18** | **+0.73** | **17.18** | **13.92** |
| Atlas C (FZR.UN) | | 1607 | 5.14 | +0.09 | 13.42 | 4.90 |
| **Badger Income (BAD.UN)** | | **53** | **10.10** | **-0.06** | **10.10** | **10.00** |
| Barclay (BAC.UN) | 0.89 | 98 | 10.10 | | 10.35 | 10.00 |
| Barclay (BAE.UN) | 0.84 | 197 | 10.65 | -0.01 | 11.05 | 9.64 |
| Barclay (BAI.UN) | 0.90 | 534 | 11.40 | +0.05 | 11.64 | 9.40 |
| Barrick (ABX.U) | | 28 | 23.38 | | 23.84 | 19.69 |
| Baytex (BTE.UN) | 1.80 | 2480 | 11.13 | +0.12 | 11.45 | 9.19 |
| Bell Nord (BNQ.UN) | 1.00 | 499 | 14.90 | +0.10 | 15.50 | 11.35 |
| Bfi C (BFC.UN) | 1.27 | 317 | 19.00 | | 19.43 | 11.50 |
| **Big Rck (BR.UN)** | **0.84** | **51** | **13.75** | **+0.25** | **14.00** | **7.00** |
| Bk Mtl (BMO.PR.V) | 1.48 | 64 | 27.75 | | 29.25 | 26.80 |
| Blumnt (BSP.UN) | | 43 | 9.16 | -0.04 | 9.27 | 6.75 |
| Bonavst (BNP.UN) | 3.00 | 1038 | 22.09 | +0.14 | 22.60 | 15.60 |
| Bonterr (BNE.UN) | 1.56 | 59 | 17.40 | +0.40 | 17.75 | 9.30 |
| Boralex P (BPT.UN) | 0.90 | 1353 | 10.60 | -0.40 | 11.98 | 9.26 |
| Borealis (BRE.UN) | 1.02 | 1896 | 12.55 | -0.16 | 13.15 | 10.00 |
| Boston P (BPF.UN) | 1.04 | 718 | 12.45 | +0.01 | 12.99 | 8.95 |
| Boyd (BYD.UN) | 1.14 | 129 | 9.78 | -0.11 | 10.75 | 7.05 |
| BPI Glo (BOI.UN) | 0.19 | 110 | 8.15 | +0.05 | 8.65 | 7.21 |

| Société | Div. | Volume (100) | Ferm. | ch. Net | 52 sem. Haut | Bas |
|---|---|---|---|---|---|---|
| Bras Svst (BSI.UN) | 0.85 | 69 | 11.02 | +0.02 | 11.24 | 9.95 |
| Bromptn (BSR.UN) | 0.77 | 27 | 11.46 | -0.11 | 12.23 | 9.70 |
| Bromptn (EWI.UN) | 0.97 | 935 | 10.74 | -0.06 | 10.99 | 9.40 |
| Bromptn (VIP.UN) | 1.00 | 35 | 11.45 | +0.05 | 11.80 | 9.50 |
| Brompton (MVP.UN) | 0.95 | 46 | 12.35 | +0.03 | 12.44 | 9.59 |
| Brookfld (BPO.PR.U) | 1.31 | 41 | 26.05 | +0.43 | 26.50 | 24.45 |
| Bus Dv (BDB.H) | | 46 | 10.20 | -0.10 | 10.35 | 9.00 |
| Bus Dv (BDB.J) | | 3 | 11.50 | | 12.20 | 9.15 |
| Bus Dv (BDB.M) | | 10 | 8.69 | -0.26 | 8.95 | 7.65 |
| Bus Dv (BDB.N) | | 4 | 7.97 | +0.01 | 8.30 | 7.35 |
| **Bus Dv (BDB.X)** | | **26** | **10.81** | **+0.01** | **10.81** | **10.00** |
| Bus Dvv 2n (BDB.D) | | 3 | 10.20 | -0.15 | 10.40 | 9.50 |
| Bus Trst (BWI.UN) | 0.90 | 69 | 10.96 | -0.24 | 11.80 | 9.75 |
| C Aptmnt (CAR.UN) | 1.08 | 784 | 14.92 | -0.26 | 16.30 | 13.78 |
| Calloway (CWT.UN) | 1.15 | 660 | 16.35 | -0.25 | 17.09 | 9.15 |
| Calpine (CF.UN) | 0.94 | 609 | 11.75 | -0.25 | 12.58 | 9.00 |
| Calpine (CXT.UN) | 1.80 | 514 | 12.41 | +0.06 | 12.80 | 10.50 |
| Cariben U (CUP.U) | 0.66 | 9 | 13.21 | -0.19 | 14.54 | 12.11 |
| Casurina (CAF.UN) | 0.25 | 14 | 31.55 | -0.05 | 33.55 | 19.01 |
| Cathdrl u (CET.UN) | 0.24 | 541 | 2.89 | -0.01 | 3.09 | 1.22 |
| Ccs (CCR.UN) | 2.04 | 155 | 30.50 | | 32.47 | 18.00 |
| Cdn Hotel (HOT.UN) | 0.90 | 316 | 10.04 | -0.11 | 11.09 | 8.25 |
| Cdn Res (RTU.UN) | 0.75 | 27 | 10.47 | +0.07 | 10.94 | 7.76 |
| Centrl G (GTU.UN) | | 18 | 22.40 | -0.29 | 23.94 | 19.85 |
| Chartwl (CSH.UN) | 1.02 | 3145 | 13.21 | -0.57 | 14.10 | 11.02 |
| Chemtr (CHE.UN) | 1.67 | 48 | 18.95 | -0.35 | 20.50 | 14.16 |
| CIBC (CM.PR.X) | 1.41 | 8 | 25.46 | -0.05 | 28.00 | 25.01 |
| CIBC (CM.PR.Y) | 1.28 | 6 | 26.65 | +0.14 | 28.09 | 26.10 |
| Citadel (CHF.UN) | 3.12 | 103 | 31.22 | -0.11 | 31.70 | 26.15 |
| Citadel (CIF.UN) | 0.85 | 194 | 10.45 | +0.10 | 10.90 | 9.70 |
| Citadel (CMS.UN) | 1.00 | 292 | 10.56 | -0.04 | 10.77 | 9.25 |
| Citadel (CRT.UN) | 2.49 | 53 | 29.43 | -0.07 | 30.25 | 24.64 |
| Citadel (CTD.UN) | 0.96 | 87 | 10.73 | +0.03 | 10.95 | 8.85 |
| Citadel (SDL.UN) | 2.49 | 23 | 30.64 | -0.25 | 31.00 | 26.37 |
| Clean Pw (CLE.UN) | 0.95 | 205 | 9.87 | | 10.34 | 8.70 |
| Clearwtr (CLR.UN) | 1.15 | 61 | 12.35 | -0.05 | 13.15 | 10.10 |
| CML Health (CLC.UN) | 1.17 | 1528 | 12.15 | -0.05 | 13.00 | 11.92 |
| **CN Nat (CNQ.U)** | **0.80** | **3** | **58.00** | **+0.75** | **58.00** | **48.28** |
| Cnplx (CGX.UN) | 1.15 | 393 | 10.50 | | 12.00 | 9.80 |
| Cnv Yld (CNV.UN) | 1.75 | 23 | 24.65 | -0.03 | 25.40 | 23.87 |
| Cognos (CSN.U) | | 2 | 32.00 | +0.50 | 32.70 | 29.07 |
| COil Snd (COS.UN) | 2.00 | 8165 | 44.95 | +0.10 | 53.64 | 32.26 |
| **Com Ind (COI.UN)** | **1.80** | **12** | **24.25** | **+0.04** | **24.25** | **18.18** |

| Société | Div. | Volume (100) | Ferm. | ch. Net | 52 sem. Haut | Bas |
|---|---|---|---|---|---|---|
| Cominar (CUF.UN) | 1.16 | 174 | 15.50 | -0.25 | 16.50 | 12.25 |
| Compass (CMZ.UN) | 0.90 | 93 | 12.00 | -0.01 | 12.53 | 9.65 |
| Connor (CCT.UN) | 1.86 | 6 | 18.12 | +0.07 | 19.00 | 15.80 |
| Connor C (CCP.UN) | 0.85 | 61 | 16.04 | +0.29 | 16.40 | 14.21 |
| Connors (CBF.UN) | 1.20 | 121 | 17.55 | -0.10 | 18.22 | 13.15 |
| Consumr (CWI.UN) | 1.07 | 1472 | 14.25 | -0.36 | 15.25 | 10.00 |
| Contrns (CSS.UN) | 1.25 | 186 | 11.45 | -0.19 | 12.25 | 7.77 |
| CR estate (REF.UN) | 1.23 | 455 | 16.96 | +0.02 | 17.68 | 12.33 |
| Crescent (CPG.UN) | 2.04 | 926 | 15.60 | +0.25 | 15.95 | 11.15 |
| Custom (CDI.UN) | 1.35 | 849 | 11.15 | +0.10 | 11.90 | 9.05 |
| Davis H (DHF.UN) | 1.40 | 408 | 18.95 | -0.10 | 19.40 | 13.05 |
| Ddj (DDJ.UN) | 0.75 | 40 | 10.00 | -0.21 | 10.68 | 9.70 |
| DDJ Cdn (HYB.UN) | 2.44 | 70 | 19.25 | -0.10 | 20.55 | 17.35 |
| Digital W (DWT.UN) | 0.40 | 70 | 3.99 | +0.09 | 4.20 | 3.16 |
| Divers ii (DTT.UN) | 0.92 | 82 | 12.26 | +0.03 | 12.60 | 8.90 |
| Diversf U (DUT.UN) | 1.44 | 12 | 28.57 | -0.03 | 29.00 | 22.84 |
| Diversif (DPS.UN) | 1.23 | 24 | 25.75 | | 26.00 | 24.75 |
| DiversiTr (DTP.UN) | | 227 | 10.09 | | 10.30 | 9.83 |
| Divtrst (DTF.UN) | 0.92 | 114 | 12.20 | -0.01 | 12.35 | 9.40 |
| Dundee R (D.UN) | 2.19 | 240 | 24.90 | -0.25 | 25.98 | 20.20 |
| Dvtrst Stb (DTS.UN) | 0.75 | 438 | 10.40 | +0.01 | 10.58 | 9.50 |
| Enbrdg (ENF.UN) | 0.85 | 505 | 12.40 | -0.33 | 13.60 | 10.55 |
| Energy S (SIF.UN) | 0.80 | 469 | 17.10 | -0.38 | 18.00 | 7.80 |
| Enervst (EIT.UN) | 0.84 | 3861 | 7.18 | -0.03 | 7.27 | 6.01 |
| Enrpls (ERF.UN) | 4.20 | 5219 | 38.92 | +0.10 | 41.48 | 27.07 |
| Enterra (ENT.UN) | 1.32 | 74 | 19.70 | -1.00 | 21.00 | 11.51 |
| European (EPM.U) | | 3520 | 1.00 | -0.05 | 1.12 | 0.32 |
| F Premi (FPI.UN) | 2.00 | 42 | 21.10 | -0.16 | 22.25 | 17.92 |
| Faircourt (FCN.UN) | | 272 | 14.60 | | 14.98 | 14.30 |
| Faircrt (FCF.UN) | 1.57 | 261 | 18.34 | -0.13 | 18.47 | 14.20 |
| Faircrt (FCI.UN) | 1.50 | 10 | 21.30 | | 22.00 | 14.50 |
| **Fairway D (FDT.UN)** | | **122** | **9.90** | | **10.00** | **9.75** |
| Firm Cap (FC.UN) | 0.95 | 144 | 11.24 | -0.05 | 11.75 | 10.00 |
| Focus (FET.UN) | 1.68 | 408 | 14.80 | -0.08 | 15.40 | 10.75 |
| Fording (FDG.UN) | 4.75 | 1775 | 54.91 | +0.80 | 59.15 | 23.16 |
| Foremost (FMO.UN) | 1.20 | 17 | 13.10 | +0.10 | 13.50 | 5.87 |
| Fortis Un (FTS.UN) | 0.30 | 2183 | 7.64 | -0.11 | 8.50 | 6.30 |
| Fp News (FP.UN) | 1.26 | 6 | 13.25 | +0.05 | 13.45 | 9.22 |
| FPrem (FPU.UN) | 1.60 | 153 | 13.89 | -0.01 | 16.00 | 12.72 |
| FPrm o (FPG.UN) | 0.75 | 19 | 9.85 | +0.10 | 10.05 | 7.50 |
| Freehold (FRU.UN) | 1.67 | 699 | 14.75 | +0.05 | 17.19 | 11.20 |
| Gateway (GCI.UN) | 1.26 | 715 | 16.75 | -0.15 | 17.24 | 10.40 |
| Gen don (GDI.UN) | 0.70 | 611 | 6.00 | | 8.69 | 4.70 |

| Société | Div. | Volume (100) | Ferm. | ch. Net | 52 sem. Haut | Bas |
|---|---|---|---|---|---|---|
| Gl Carbn (GLC.UN) | 1.27 | 165 | 11.74 | +0.04 | 12.25 | 9.00 |
| GL Hydro (GLH.UN) | 1.20 | 2169 | 17.90 | -0.10 | 18.25 | 14.30 |
| Global Pls (GIP.UN) | 1.40 | 46 | 13.69 | +0.13 | 14.24 | 12.20 |
| Goldcorp (G.WT.U) | | 1 | 9.49 | -0.26 | 15.65 | 6.00 |
| H&R (HR.UN) | 1.24 | 1009 | 16.90 | -0.60 | 18.13 | 13.97 |
| Halterm (HAL.UN) | 0.14 | 40 | 5.41 | -0.09 | 5.75 | 2.58 |
| Hardwoods (HWD.UN) | | 1194 | 10.47 | -0.10 | 10.85 | 10.20 |
| **Harvst E (HTE.UN)** | **2.40** | **400** | **15.20** | **+0.20** | **15.25** | **9.55** |
| **HCare bio (HCB.UN)** | | **68** | **0.35** | | **1.70** | **0.35** |
| Heating O (HIF.UN) | 1.40 | 96 | 13.34 | +0.09 | 14.75 | 10.82 |
| High Y & M (HYM.UN) | 1.87 | 30 | 24.99 | -0.01 | 25.80 | 24.70 |
| Home Eq (HEQ.UN) | 1.03 | 96 | 14.80 | +0.04 | 16.00 | 11.75 |
| Hot House (VEG.UN) | 1.27 | 314 | 11.55 | -0.10 | 12.00 | 10.29 |
| IAT Air (ACF.UN) | 0.70 | 5158 | 9.00 | | 9.63 | 6.80 |
| **Id Bio wu (IDB.WT.U)** | | **135** | **2.07** | **+0.07** | **3.50** | **1.85** |
| Inco & Equ (IEP.UN) | 0.84 | 103 | 9.85 | +0.07 | 9.99 | 9.50 |
| Incom FP (INZ.UN) | 2.50 | 75 | 19.50 | -0.10 | 20.64 | 17.80 |
| Income Fn (INC.UN) | 2.12 | 112 | 22.35 | -0.58 | 23.50 | 18.66 |
| **Indexpls (IDX.UN)** | **0.99** | **408** | **10.36** | **-0.09** | **10.55** | **9.75** |
| Indxpls (IDT.UN) | 0.90 | 46 | 10.47 | +0.06 | 10.55 | 9.79 |
| Innrgx (IEF.UN) | 0.92 | 162 | 11.70 | -0.05 | 12.49 | 10.45 |
| Innvest (INN.UN) | 1.12 | 1449 | 11.00 | | 12.25 | 7.82 |
| Invst G (BND.UN) | 0.43 | 36 | 10.00 | +0.05 | 10.50 | 9.46 |
| IPC (IUR.UN) | 0.93 | 130 | 10.85 | -0.33 | 11.99 | 8.85 |
| IPC us (IUR.U) | 0.70 | 433 | 8.20 | -0.33 | 9.73 | 6.30 |
| Kcp I (KCP.UN) | 1.05 | 162 | 9.80 | +0.02 | 13.35 | 9.00 |
| Keg Ryl (KEG.UN) | 1.08 | 106 | 11.74 | +0.04 | 11.90 | 7.71 |
| Keyspan (KEY.UN) | 1.09 | 3187 | 11.85 | -0.14 | 12.99 | 10.40 |
| Labrador (LIF.UN) | 1.00 | 1063 | 18.00 | -0.05 | 19.65 | 14.63 |
| Legacy H (LGY.UN) | | 4872 | 7.15 | | 7.60 | 5.00 |
| Lvngsn I (LIV.UN) | 1.27 | 10 | 17.30 | -0.13 | 17.99 | 12.96 |
| **Manulife (MFC.U)** | **0.84** | **20** | **40.00** | **+1.42** | **40.00** | **34.50** |
| Maxin (MXZ.UN) | 1.00 | 65 | 11.44 | -0.01 | 11.60 | 9.65 |
| Menu F (MEW.UN) | 1.26 | 3 | 15.44 | -0.01 | 16.30 | 12.45 |
| **Methanex (MX.U)** | **0.24** | **3** | **11.68** | **+0.20** | **11.68** | **10.91** |
| Mint Incm (MID.UN) | 0.80 | 112 | 10.25 | -0.05 | 10.78 | 6.82 |
| Morguard (MRT.UN) | 0.90 | 316 | 9.48 | -0.27 | 10.00 | 8.20 |
| Mortgage (MF.UN) | 0.84 | 58 | 9.02 | -0.10 | 10.25 | 7.82 |
| Movie Dst (FLM.UN) | 1.15 | 106 | 11.30 | | 11.75 | 9.70 |
| Mrtgage (MF.U) | 0.63 | 68 | 7.08 | +0.08 | 7.80 | 6.17 |
| Multi Fnd (MFU.UN) | 1.12 | 91 | 4.08 | +0.03 | 4.55 | 2.90 |
| Mulvhil (PRU.U) | 1.70 | 8 | 18.00 | | 19.90 | 15.75 |
| Mulvihill (PRC.UN) | 2.12 | 19 | 19.00 | +0.24 | 20.14 | 17.45 |

| Société | Div. | Volume (100) | Ferm. | ch. Net | 52 sem. Haut | Bas |
|---|---|---|---|---|---|---|
| Mydas Fn (MYF.UN) | 2.49 | 76 | 27.25 | -0.03 | 27.54 | 23.01 |
| **NAL Oil (NAE.UN)** | **1.80** | **1710** | **11.65** | **+0.16** | **11.79** | **8.46** |
| **Navigo (NVG.UN)** | **1.80** | **819** | **10.83** | **+0.13** | **10.83** | **9.30** |
| New Mill (NMT.UN) | 0.80 | 2 | 5.10 | | 6.00 | 4.81 |
| Newalta (NAL.UN) | 1.50 | 138 | 19.20 | +0.09 | 20.50 | 8.60 |
| Nor I (NIF.UN) | 1.02 | 428 | 11.82 | -0.18 | 12.10 | 9.42 |
| Nor Ppty (NPR.UN) | 1.18 | 2306 | 15.50 | -0.15 | 16.50 | 12.50 |
| North W (NWF.UN) | 1.80 | 135 | 24.85 | +0.10 | 25.50 | 21.60 |
| Northland (NPI.UN) | 0.99 | 2650 | 12.41 | -0.34 | 13.49 | 10.65 |
| **Northwtr (NMN.UN)** | **1.60** | **126** | **15.56** | **-0.10** | **19.15** | **15.50** |
| Nova Ch (NCX.U) | 0.40 | 55 | 27.41 | +0.91 | 28.00 | 24.25 |
| Oceanex (OAX.UN) | 1.12 | 43 | 14.30 | -0.45 | 15.50 | 10.80 |
| OY REst (OYR.UN) | 1.10 | 1309 | 12.86 | -0.38 | 14.49 | 9.80 |
| Parklnd (PKI.UN) | 1.68 | 118 | 19.70 | -0.10 | 20.99 | 13.72 |
| Parmnt (PMT.UN) | 1.92 | 909 | 11.72 | -0.03 | 14.46 | 8.25 |
| Pbb glb (PBB.UN) | 1.57 | 80 | 15.60 | -0.15 | 16.89 | 9.91 |
| Pembina (PIF.UN) | 1.05 | 1249 | 13.01 | -0.13 | 13.70 | 10.65 |
| Petrobk (PBG.N) | | 200 | 92.00 | +0.75 | 99.95 | 86.50 |
| Peyto (PEY.UN) | 1.80 | 330 | 31.05 | +0.10 | 31.22 | 11.60 |
| Pngrwth (PGF.UN) | 2.52 | 8832 | 18.07 | +0.13 | 22.22 | 14.01 |
| Precision D (PD.U) | | 3 | 47.75 | +0.25 | 49.79 | 45.70 |
| Preferred (PFS.UN) | 1.44 | 48 | 25.10 | -0.10 | 25.45 | 24.60 |
| Preferred (PLD.U) | | 17 | 9.95 | +0.15 | 10.00 | 9.80 |
| Preferred (PLD.UN) | | 48 | 25.10 | | 25.24 | 24.61 |
| Prime R (EAT.UN) | 1.12 | 60 | 10.10 | | 10.24 | 7.50 |
| Primwst (PWI.UN) | 3.00 | 849 | 26.70 | -0.10 | 28.38 | 22.49 |
| Priszm (QSR.UN) | 1.20 | 649 | 11.40 | | 12.00 | 9.84 |
| Pro-ams (PAM.UN) | 0.48 | 136 | 20.46 | -0.07 | 20.89 | 18.83 |
| Pro-ams tr (PR.UN) | 1.00 | 407 | 19.24 | -0.04 | 19.90 | 18.12 |
| Pro-Vest (PRG.UN) | 0.80 | 271 | 9.62 | -0.13 | 9.95 | 9.20 |
| Provident (PVE.UN) | 1.44 | 4996 | 11.45 | +0.06 | 12.75 | 9.21 |
| PRT For (PRT.UN) | 0.87 | 394 | 9.50 | -0.01 | 10.02 | 8.60 |
| Pthfndr (PAZ.UN) | 0.90 | 137 | 11.73 | -0.06 | 12.30 | 9.35 |
| Ptr Egy (PTF.UN) | 1.92 | 1296 | 17.30 | +0.10 | 19.24 | 10.69 |
| Rainmkr (RNK.UN) | 0.48 | 59 | 4.35 | | 4.61 | 2.50 |
| Ravnsrc (RAV.UN) | | 10 | 6.22 | | 7.30 | 5.40 |
| Rbc tr (RYT.P) | | 290 | 113.78 | -1.27 | 117.00 | 106.15 |
| Residentl (REE.UN) | 1.08 | 741 | 18.09 | -0.11 | 18.80 | 13.22 |
| Retirmnt (RRR.UN) | 1.15 | 2865 | 12.69 | -0.28 | 13.84 | 9.90 |
| Retrocom (RMM.UN) | 0.28 | 1104 | 10.35 | +0.05 | 10.99 | 10.15 |
| RioCan (REI.UN) | 1.17 | 2604 | 16.02 | -0.38 | 17.35 | 12.75 |
| Rogers C (RSI.UN) | 0.40 | 876 | 4.18 | +0.01 | 4.43 | 3.10 |

| Société | Div. | Volume (100) | Ferm. | ch. Net | 52 sem. Haut | Bas |
|---|---|---|---|---|---|---|
| Row Ent (ROW.UN) | 1.37 | 360 | 11.39 | +0.05 | 12.20 | 9.90 |
| Royal Bk (RY.C) | | 5 | 10.95 | | 11.50 | 9.65 |
| Royal Bk (RY.I) | | 10 | 10.35 | -0.05 | 10.50 | 9.45 |
| Royal Bk (RY.K) | | 26 | 9.60 | | 9.80 | 9.15 |
| Royal Bk (RY.PR.X) | 1.43 | 14 | 26.70 | -0.02 | 28.00 | 26.00 |
| **Royal Bk (RY.S)** | | **32** | **9.88** | | **9.88** | **9.88** |
| Royal Host (RYL.UN) | 0.24 | 368 | 5.20 | | 5.75 | 3.91 |
| Ry Lepag (RSF.UN) | 1.10 | 57 | 11.75 | -0.05 | 12.10 | 9.90 |
| Sage In (BBB.UN) | 1.30 | 16 | 17.49 | +0.24 | 17.75 | 11.75 |
| Saxon (SAX.UN) | 0.79 | 13 | 10.80 | -0.18 | 11.01 | 9.20 |
| SCI (SMN.UN) | 0.96 | 35 | 10.50 | -0.13 | 12.98 | 9.01 |
| Sciti (CIT.UN) | 0.88 | 245 | 10.50 | -0.09 | 11.24 | 9.83 |
| Sciti (SIN.UN) | 1.00 | 641 | 11.86 | -0.16 | 12.50 | 9.75 |
| Sel 50 IT (SDE.UN) | 0.72 | 212 | 10.23 | -0.16 | 10.79 | 9.89 |
| Sel 50 IT (SON.UN) | 0.81 | 389 | 10.69 | -0.02 | 10.95 | 9.80 |
| Sentry BC (SIT.UN) | | 23 | 19.91 | -0.24 | 21.19 | 18.00 |
| Sentry D (SDT.UN) | 0.55 | 1252 | 5.16 | +0.03 | 5.22 | 3.96 |
| Sentry G (SGT.UN) | 1.26 | 62 | 19.60 | +0.15 | 20.25 | 17.85 |
| Sentry SF (SFG.UN) | 2.00 | 38 | 23.52 | +0.39 | 24.00 | 17.20 |
| Ser s (SRC.UN) | 0.90 | 202 | 10.70 | | 11.00 | 9.34 |
| Sfk Pulp (SFK.UN) | 0.39 | 5068 | 7.80 | -0.10 | 9.75 | 6.02 |
| Shininbk (SHN.UN) | 2.76 | 1139 | 17.99 | +0.14 | 18.99 | 15.03 |
| Skylon (SIA.U) | 0.50 | 35 | 9.55 | -0.05 | 10.00 | 9.20 |
| Skylon (SIA.UN) | 1.25 | 36 | 24.00 | -0.32 | 25.00 | 22.05 |
| **Skylon (SKG.UN)** | **0.70** | **58** | **9.85** | | **10.35** | **9.85** |
| Skylon (SLN.UN) | 2.25 | 102 | 25.00 | -0.01 | 26.35 | 23.00 |
| Skylon (SLP.UN) | 1.81 | 11 | 29.34 | -0.01 | 29.99 | 25.70 |
| Skylon (SPO.UN) | 1.81 | 31 | 26.36 | -0.05 | 27.42 | 24.11 |
| Sleep C (Z.UN) | 1.07 | 109 | 14.00 | +0.11 | 14.75 | 9.85 |
| SNP Cap (SNP.PR.U) | 1.50 | 42 | 26.39 | +0.39 | 26.49 | 23.03 |
| SNP Cap (SNP.U) | | 158 | 4.86 | +0.11 | 5.15 | 2.75 |
| SNP H (SNH.U) | | 13 | 6.41 | +0.01 | 7.75 | 4.86 |
| Spclty F (HAM.UN) | 0.63 | 124 | 7.00 | -0.04 | 10.66 | 5.27 |
| STaRS (STZ.UN) | 0.90 | 53 | 12.01 | +0.01 | 12.15 | 9.75 |
| Strata Inco (STW.UN) | 2.16 | 72 | 14.80 | | 15.20 | 14.26 |
| Strategic (SEF.UN) | 0.21 | 36 | 9.20 | | 9.55 | 6.70 |
| Summit (SMU.UN) | 1.53 | 3601 | 17.87 | -0.78 | 20.30 | 14.88 |
| Sun Gro (GRO.UN) | 1.01 | 147 | 8.72 | -0.06 | 9.68 | 6.51 |
| Suncor (SU.U) | 0.20 | 40 | 26.57 | -0.97 | 28.12 | 25.16 |
| Superior (SPF.UN) | 2.22 | 1262 | 27.98 | +0.04 | 28.80 | 20.25 |
| Swiss W (SWS.UN) | 1.30 | 32 | 15.40 | -0.01 | 15.79 | 11.45 |
| Taylor ngl (TAY.UN) | 0.56 | 985 | 6.99 | +0.19 | 7.25 | 4.75 |
| TD Mtg hy (TDB.M) | | 80 | 106.06 | -1.94 | 108.42 | 102.51 |

| Société | Div. | Volume (100) | Ferm. | ch. Net | 52 sem. Haut | Bas |
|---|---|---|---|---|---|---|
| Tgs Nrth (NAR.U) | 0.75 | 16 | 7.65 | -0.07 | 8.36 | 5.71 |
| Tgs Nrth (NAR.UN) | 1.01 | 350 | 10.10 | +0.01 | 10.60 | 8.02 |
| Timbr stp (TWF.UN) | 1.07 | 170 | 12.80 | +0.09 | 13.10 | 11.05 |
| Tr3 Trust (TYT.UN) | 1.00 | 53 | 5.27 | -0.08 | 5.90 | 5.00 |
| TrAtlant (TNP.U) | | 304 | 0.94 | +0.04 | 1.65 | 0.65 |
| Tree Isl (TIL.UN) | 1.27 | 168 | 12.20 | -0.05 | 12.44 | 9.32 |
| Tremont (TT.UN) | | 112 | 9.95 | +0.19 | 10.65 | 8.70 |
| Triax (TRH.UN) | 0.84 | 46 | 9.75 | -0.15 | 10.50 | 8.38 |
| Triax (TXK.UN) | | 14 | 20.13 | -0.15 | 21.00 | 18.80 |
| Triax (TXR.UN) | | 30 | 19.07 | -0.13 | 19.98 | 17.50 |
| Triax (TXZ.UN) | 0.25 | 217 | 19.22 | +0.07 | 20.00 | 18.06 |
| Trinid (TDG.UN) | 0.66 | 235 | 8.15 | +0.10 | 8.90 | 2.55 |
| Trnsforc (TIF.UN) | 1.14 | 551 | 10.72 | +0.01 | 11.30 | 7.00 |
| UBS Global (GAT.UN) | | 284 | 10.25 | | 10.40 | 9.82 |
| UE Waterh (UWH.UN) | 0.85 | 1030 | 11.60 | -0.15 | 12.52 | 10.80 |
| Ultima u (UET.UN) | 1.02 | 4417 | 7.40 | -0.02 | 7.73 | 5.07 |
| Vermilion (VET.UN) | 2.04 | 3961 | 18.20 | -0.05 | 18.90 | 12.01 |
| Versacld (ICE.UN) | 0.93 | 355 | 9.92 | -0.06 | 10.20 | 7.65 |
| Viking (VKR.UN) | 0.96 | 4523 | 5.93 | +0.14 | 7.20 | 5.12 |
| Vol Srv (CVP.UN) | 1.56 | 28 | 21.95 | +0.20 | 23.40 | 19.55 |
| Wellco u (WLL.UN) | 0.96 | 101 | 10.20 | +0.04 | 10.58 | 5.65 |
| Westshor (WTE.UN) | 0.53 | 736 | 7.65 | +0.15 | 8.50 | 5.31 |
| Years tr (YTU.UN) | 1.25 | 126 | 19.60 | -0.01 | 20.35 | 18.60 |
| Years US (YUS.UN) | 2.12 | 21 | 21.95 | -0.15 | 24.75 | 20.86 |
| Yellw Pgs (YLO.UN) | 0.88 | 9410 | 12.13 | -0.17 | 12.49 | 10.49 |
| Yield M (HIT.UN) | 1.92 | 33 | 19.70 | -0.11 | 20.09 | 15.20 |

## SOCIÉTÉS EN COMMANDITE

| Société | Div. | Volume (100) | Ferm. | ch. Net | 52 sem. Haut | Bas |
|---|---|---|---|---|---|---|
| AGF Mstr (AFP.UN) | 1.14 | 30 | 3.33 | +0.25 | 4.40 | 2.90 |
| CI Master (CIP.UN) | 0.70 | 7 | 2.23 | | 3.15 | 1.76 |
| F Chicago (FCE.UN) | 0.82 | 1428 | 10.93 | -0.13 | 11.40 | 8.61 |
| Fidelty (FIP.UN) | 0.90 | 40 | 2.48 | -0.07 | 2.83 | 1.55 |
| Fidelty (FLP.UN) | 1.02 | 7 | 2.80 | +0.03 | 3.25 | 2.00 |
| **Fidelty (FYP.UN)** | **1.19** | **13** | **4.55** | **+0.35** | **4.55** | **2.42** |
| Gaz Mtro (GZM.UN) | 1.36 | 394 | 20.85 | -0.30 | 22.95 | 18.00 |
| **Holing Cn (HCN.UN)** | | **250** | **0.81** | **+0.11** | **0.85** | **0.38** |
| Inter P (IPL.UN) | 0.72 | 4642 | 8.06 | -0.14 | 8.95 | 6.17 |
| Mcknz M (MKZ.UN) | 1.36 | 28 | 4.40 | +0.07 | 5.35 | 3.95 |
| TrAlta P (TPW.UN) | 0.78 | 980 | 10.09 | -0.07 | 10.39 | 9.00 |
| TrCan pw (TPL.UN) | 2.52 | 4401 | 36.80 | +0.10 | 38.00 | 31.50 |
| Triax (TRF.UN) | | 75 | 13.66 | -0.18 | 14.10 | 9.10 |
| Triax (TXL.UN) | | 7 | 21.76 | -0.24 | 22.00 | 13.02 |

## LES OBLIGATIONS

GOUVERNEMENT DU CANADA

| Émetteur | Coupon | Échéance | Prix | Rend. | Var. |
|---|---|---|---|---|---|
| Canada | 6.50 | 1 Juin 04 | 100.66 | 1.99 | -0.01 |
| Canada | 5.00 | 1 Sept. 04 | 101.16 | 2.01 | |
| Canada | 9.00 | 1 Déc. 04 | 104.43 | 2.08 | -0.02 |
| Canada | 6.00 | 1 Sept. 05 | 104.99 | 2.34 | |
| Canada | 8.75 | 1 Déc. 05 | 110.08 | 2.47 | -0.02 |
| Canada | 7.00 | 1 Déc. 06 | 110.29 | 2.93 | -0.06 |
| Canada | 7.25 | 1 Juin 07 | 112.22 | 3.13 | -0.08 |
| Canada | 6.00 | 1 Juin 08 | 109.44 | 3.53 | -0.10 |
| Canada | 5.50 | 1 Juin 09 | 107.71 | 3.83 | -0.12 |
| Canada | 9.50 | 1 Juin 10 | 129.53 | 4.02 | -0.17 |
| Canada | 9.00 | 1 Mars 11 | 128.42 | 4.20 | -0.23 |
| Canada | 6.00 | 1 Juin 11 | 110.44 | 4.28 | -0.21 |
| Canada | 10.25 | 15 Mars 14 | 145.22 | 4.54 | -0.36 |
| Canada | 9.75 | 1 Juin 21 | 155.10 | 4.94 | -0.46 |
| Canada | 8.00 | 1 Juin 23 | 135.05 | 5.10 | -0.44 |
| Canada | 8.00 | 1 Juin 27 | 137.41 | 5.20 | -0.46 |
| Canada | 5.75 | 1 Juin 29 | 107.60 | 5.20 | -0.40 |
| Real Ret. | 4.25 | 1 Déc. 21 | 126.98 | 2.37 | +0.03 |
| Real Ret. | 4.25 | 1 Déc. 26 | 132.09 | 2.40 | +0.04 |
| **PROVINCIAL** | | | | | |
| B C M Fin | 5.50 | 24 Mars 08 | 106.95 | 3.59 | -0.09 |
| Hydro Qué. | 7.00 | 1 Juin 04 | 100.73 | 1.89 | -0.01 |
| Hydro Qué. | 8.50 | 15 Août 05 | 108.13 | 2.36 | |
| Hydro Qué. | 11.00 | 15 Août 20 | 161.03 | 5.35 | -0.37 |
| Manitoba | 7.75 | 22 Déc. 25 | 127.72 | 5.53 | -0.24 |
| N Brunswic | 5.70 | 2 Juin 08 | 107.66 | 3.69 | -0.11 |
| N Brunswic | 6.00 | 27 Déc. 17 | 107.60 | 5.21 | -0.33 |
| Nwfndlnd | 6.15 | 17 Avril 28 | 104.98 | 5.76 | -0.28 |
| Nva Scotia | 6.60 | 1 Juin 27 | 112.00 | 5.66 | -0.22 |
| Ontario | 6.13 | 12 Sept. 07 | 108.85 | 3.36 | -0.08 |
| Ontario | 6.25 | 25 Août 28 | 108.68 | 5.59 | -0.22 |
| Hydro Ont. | 7.75 | 3 Nov. 05 | 108.03 | 2.49 | -0.01 |
| Hydro Ont. | 7.45 | 31 Mars 13 | 122.15 | 4.43 | -0.67 |
| Hydro Ont. | 8.50 | 26 Mai 25 | 136.76 | 5.52 | -0.25 |
| Hydro Ont. | 8.25 | 22 Juin 26 | 134.08 | 5.55 | -0.25 |
| P E I | 6.00 | 3 Oct. 07 | 108.35 | 3.43 | -0.08 |
| P E I | 8.50 | 27 Oct. 15 | 129.20 | 5.11 | -0.35 |
| Québec | 6.50 | 1 Oct. 07 | 110.12 | 3.39 | -0.08 |
| Québec | 6.00 | 1 Oct. 29 | 104.38 | 5.67 | -0.19 |
| Tor-Met | 7.75 | 1 Déc. 05 | 108.26 | 2.58 | -0.01 |
| **CORPORATIONS** | | | | | |
| Bk Scotia | 5.65 | 22 Juil. 13/08 | 107.18 | 3.81 | -0.10 |
| Bell Can. | 7.00 | 24 Sept. 27 | 107.76 | 6.35 | -0.34 |
| Bombardier | 7.35 | 22 Déc. 26 | 99.75 | 7.37 | |
| Cdn Occ Pet | 6.30 | 2 Juin 08 | 108.17 | 4.13 | -0.10 |
| Cons Gas | 6.10 | 19 Mai 28 | 100.65 | 6.04 | -0.34 |
| Gtaa | 5.95 | 3 Déc. 07 | 107.28 | 3.79 | -0.08 |
| Gtaa | 6.45 | 3 Déc. 27 | 97.27 | 6.68 | -1.36 |
| Investors Gr | 6.65 | 13 Déc. 27 | 104.42 | 6.28 | -0.34 |
| Molson Br | 6.00 | 2 Juin 08 | 107.63 | 3.98 | -0.10 |
| Molson Br | 6.70 | 2 Juin 28 | 103.75 | 6.39 | -0.34 |
| Nav Canada | 6.60 | 1 Déc. 06 | 108.72 | 3.13 | -0.06 |
| Nav Canada | 7.40 | 1 Juin 27 | 117.53 | 5.98 | -0.38 |
| Pcan Pete | 8.75 | 9 Nov. 05 | 109.47 | 2.60 | -0.02 |
| Poco Petrol | 6.60 | 11 Sept. 07 | 108.73 | 3.85 | -0.08 |
| Precision Dr | 6.85 | 26 Juin 07 | 109.27 | 3.75 | -0.07 |
| Royal Bk Of | 6.75 | 4 Juin 12/07 | 110.01 | 3.37 | -0.07 |
| Sears Can. | 6.55 | 5 Nov. 07 | 107.26 | 4.33 | -0.08 |
| Suncor Inc | 6.10 | 7 Août 07 | 108.01 | 3.52 | -0.08 |
| Thomson C | 6.50 | 9 Juil. 07 | 109.34 | 3.43 | -0.08 |
| WCoast En | 5.70 | 16 Avril 08 | 106.51 | 3.93 | -0.09 |
| WCoast En | 6.75 | 15 Déc. 27 | 102.17 | 6.56 | -0.69 |

## LES BOURSES DANS LE MONDE

| | FERMETURE | VARIATION NET | EN % |
|---|---|---|---|
| **AMÉRIQUE DU NORD/SUD** | | | |
| S&P 500 (New York) | 1150,57 | 8,76 | 0,77 |
| Mexico Bolsa | 10749,23 | 35,13 | 0,33 |
| Brazil Bovespa Stock | 23146,07 | 197,12 | 0,86 |
| **EUROPE/AFRIQUE** | | | |
| DJ Euro Stoxx 50 P | 2763,90 | 21,36 | 0,78 |
| FTSE 100 (Angleterre) | 4480,70 | 15,10 | 0,34 |
| CAC 40 (France) | 3781,20 | 41,29 | 1,10 |
| DAX (Allemagne) | 4048,60 | 41,00 | 1,02 |
| IBEX 35 (Espagne) | 8285,90 | 16,20 | 0,20 |
| Milan MIB30 (Italie) | 28251,00 | 206,00 | 0,74 |
| Amsterdam Exchanges | 352,30 | 1,78 | 0,51 |
| OMX (Stockholm) | 721,04 | 7,93 | 1,11 |
| Swiss Market (Suisse) | 5815,30 | 30,70 | 0,53 |
| **ASIE/PACIFIQUE** | | | |
| NIKKEI 225 (Japon) | 11958,32 | 142,37 | 1,21 |
| Hang Seng (Hong Kong) | 12731,76 | 55,51 | 0,44 |
| S&P/ASX 200 (Australie) | 3452,20 | 13,60 | 0,40 |

## RÉSULTATS FINANCIERS

| | | REVENUS (000 $) Cour. | An dern. | Var. % | BÉNÉFICE NET (000 $) Cour. | An dern. | Var. % | BÉN. / ACTION Cour. | An dern. |
|---|---|---|---|---|---|---|---|---|---|
| **Cogeco Cable Inc. (*CCA* / TSX)** | **28 fév. - 2e trim.** | **129 039** | **118 353** | **9** | **2 321** | **1 185** | **96** | **0.06** | **0.03** |
| Télécomm., Québec | 6 mois | 257 111 | 233 454 | 10 | (37 946) | 1 803 | — | (0.95) | 0.05 |
| **Cogeco Inc. (*CGO* / TSX)** | **28 fév. - 2e trim.** | **155 609** | **147 300** | **6** | **(462)** | **756** | **—** | **(0.03)** | **0.05** |
| Télécomm., Québec | 6 mois | 321 105 | 298 812 | 7 | (15 524) | 4 163 | — | (0.95) | 0.26 |
| **Rio Narcea Gold M. (*RNG* / TSX)** | **31 déc. - 4e trim.** | **15 565** | **15 225** | **2** | **2 727** | **2 670** | **2** | **0.03** | **0.03** |
| Mines/Métaux, Ontario | 12 mois | 60 818 | 55 506 | 10 | 3 820 | 9 697 | -61 | 0.04 | 0.13 |

Source: CNW Telbec

Inscrivez-vous au site
**www.lapresseaffaires.com**
**et découvrez une foule d'informations sur les entreprises inscrites en bourse.**

## LES DEVISES

(PC) Voici les taux des devises étrangères lundi, tels que fournis par la Banque de Montréal. Les taux sont en devise canadienne et sont nominaux car ils fluctuent durant la journée et varient d'une banque à l'autre.

| Pays | Devise | Taux |
|---|---|---|
| Afrique du Sud | rand | $ 0.2141 |
| Arabie saoudite | riyal | $ 0.3643 |
| Argentine | peso | $ 0.47304 |
| Australie | dollar | $ 1.0268 |
| Bahamas | dollar | $ 1.3322 |
| Bahreïn | dinar | $ 3.5888 |
| Barbade | dollar | $ 0.6865 |
| Bermudes | dollar | $ 1.3322 |
| Brésil | real | $ 0.4677 |
| Bulgarie | lev | $ 0.8358 |
| Caribbean | dollar | $ 0.5141 |
| Chili | peso | $ 0.00224 |
| Chine | renminbi | $ 0.1645 |
| Chypre | livre | $ 2.0657 |
| Colombie | peso | $ 0.000508 |
| Corée | won | $ 0.001185 |
| Costa Rica | colon | $ 0.003160 |
| Danemark | couronne | $ 0.2205 |
| Egypte | livre | $ 0.2182 |
| Em.A.U. | dirham | $ 0.3684 |
| Etats-Unis | dollar | $ 1.3322 |
| Europe | euro | $ 1.5775 |
| Fidji | dollar | $ 0.8035 |
| Guyane | dollar | $ 0.007558 |
| Haïti | gourde | $ 0.0376 |
| Hong Kong | dollar | $ 0.1741 |
| Hongrie | forint | $ 0.00659 |
| Inde | roupie | $ 0.0318 |
| Indonésie | roupie | $ 0.000165 |
| Israël | shekel | $ 0.2992 |
| Jamaïque | dollar | $ 0.0237 |
| Japon | yen | $ 0.012915 |
| Kenya | shilling | $ 0.0174 |
| Koweït | dinar | $ 4.6604 |
| Liban | livre | $ 0.000894 |
| Malaisie | ringgit | $ 0.3655 |
| Maroc | dirham | $ 0.1494 |
| Mexique | peso | $ 0.1265 |
| Norvège | couronne | $ 0.1955 |
| Nouvelle-Zélande | dollar | $ 0.8887 |
| Pakistan | roupie | $ 0.0245 |
| Pérou | sol | $ 0.3915 |
| Philippines | peso | $ 0.0240 |
| Pologne | zloty | $ 0.3469 |
| Rép. dominicaine | peso | $ 0.0316 |
| Rép. tchèque | couronne | $ 0.0500 |
| Roumanie | leu | $ 0.0000402 |
| Royaume-Uni | livre | $ 2.4324 |
| Russie | rouble | $ 0.0474 |
| Suède | couronne | $ 0.1784 |
| Singapour | dollar | $ 0.8031 |
| Slovaquie | couronne | $ 0.0407 |
| Slovénie | tolar | $ 0.006871 |
| Sri Lanka | roupie | $ 0.01390 |
| Suisse | franc | $ 1.0440 |
| Taïwan | dollar | $ 0.0411 |
| Tanzanie | shilling | $ 0.001225 |
| Thaïlande | baht | $ 0.0346 |
| Trinité-Tobago | dollar | $ 0.2233 |
| Tunisie | dinar | $ 1.0787 |
| Turquie | livre | $ 0.00000103 |
| Ukraine | hryvna | $ 0.2486 |
| Venezuela | bolivar | $ 0.00071 |

Les cotes sont en devises canadiennes.

## LE PÉTROLE

NEW YORK (AP) Prix par baril en $ US

| | Lundi | Vendredi |
|---|---|---|
| Saudi Arabian light | 30,61 | 30,83 |
| North Sea Brent | 31,33 | 30,87 |
| West Texas Intermediate | 34,35 | 34,38 |

## L'ARGENT

Les courtiers londoniens ont baissé lundi le prix de l'argent de ($-0,1050) cents américains par rapport à l'ouverture de la veille.

Lundi: $8 0300

MONTREAL — Handy & Harman évaluait hier le prix de l'argent canadien ($10 975) ($—0 027) l'once troy.

NEW YORK — Handy & Harman évaluait hier le prix de l'argent américain ($8 090) ($—0 005) l'once troy.

## LES MÉTAUX

*MARCHÉ DE LONDRES PRIX EN DOLLARS US PAR TONNE MÉTRIQUE*

FERMETURE

| | |
|---|---|
| **CUIVRE ( catégorie-A- )** | |
| comptant | 3105,5-3106 |
| 3 mois | 3028-3029 |
| 15 mois | 2630-2640 |
| **PLOMB** | |
| comptant | 838-838,5 |
| 3 mois | 834-835 |
| 15 mois | 700-710 |
| **ALUMINIUM** | |
| comptant | 1739-1740 |
| 3 mois | 1758-1758,5 |
| 15 mois | 1670-1675 |
| **NICKEL ( dollars )** | |
| comptant | 14575-14600 |
| 3 mois | 14525-14550 |
| 15 mois | 12200-12300 |
| **ÉTAIN** | |
| comptant | 911-9115 |
| 3 mois | 8900-8910 |
| 15 mois | 7900-7910 |
| **ZINC ( qualité supérieure )** | |
| comptant | 1124-1125 |
| 3 mois | 1141-1141,5 |
| 15 mois | 1120-1125 |

## LES DIVIDENDES

| | Taux | Paiement | Enreg. |
|---|---|---|---|
| Utility Corp. Cl. C | 0,112 trim. C. | 30-04-04 | 16-04-04 |

# LA PRESSE AFFAIRES INVESTIR

**En tout temps, consultez les cotes boursières en direct sur lapresseaffaires.com**

## LPA 50

*La Presse Affaires* présente une sélection de 50 titres qui suscitent un grand intérêt chez les lecteurs

| | IQ 30 | FERMETURE ($) | CHANGEMENT NET | % | VARIATION CETTE ANNÉE (%) | VAL. BOUR. (M $) | 52 SEMAINES HAUT | BAS |
|---|---|---|---|---|---|---|---|---|
| ▲ Abitibi-Consolidated (*A*) | ✔ | 9,71 | 0,16 | 1,68 | -6,37 | 4 274 | 10,99 | 8,22 |
| ▲ Aeterna (*AEL*) | | 9,10 | 0,55 | 6,43 | 111,63 | 458 | 10,00 | 3,57 |
| ▼ Air Canada (*AC*) | | 1,09 | -0,13 | -10,66 | -18,05 | 98 | 2,11 | 0,56 |
| ▼ Alcan (*AL*) | ✔ | 61,04 | -0,64 | -1,04 | 0,78 | 22 445 | 66,08 | 39,30 |
| Alimentation Couche-Tard (*ATD/B*) | ✔ | 24,30 | 0,00 | 0,00 | 1,67 | 2 408 | 29,25 | 12,25 |
| Astral Media (*ACM/A*) | | 28,50 | -0,10 | -0,35 | 1,60 | 1 592 | 30,20 | 22,36 |
| Axcan Pharma (*AXP*) | ✔ | 25,38 | -0,12 | -0,47 | 25,33 | 1 149 | 27,48 | 14,50 |
| ▲ Banque de Montréal (*BMO*) | ✔ | 56,10 | 0,65 | 1,17 | 4,86 | 28 216 | 59,65 | 39,44 |
| Banque Laurentienne du Canada (*LB*) | ✔ | 28,50 | 0,25 | 0,89 | 2,33 | 669 | 29,47 | 25,25 |
| **▲ Banque Nationale du Canada (*NA*)** | ✔ | **47,26** | **0,71** | **1,53** | **9,55** | **8 229** | **47,60** | **32,75** |
| ▲ Banque Royale du Canada (*RY*) | ✔ | 63,76 | 0,86 | 1,37 | 3,17 | 41 785 | 65,90 | 56,75 |
| ▲ BCE (*BCE*) | ✔ | 28,68 | 0,33 | 1,16 | -0,76 | 26 505 | 32,37 | 27,34 |
| ▼ BCE Emergis (*IFM*) | | 5,80 | -0,09 | -1,53 | 5,46 | 597 | 8,16 | 4,83 |
| ▲ Bombardier (*BBD/B*) | ✔ | 6,30 | 0,14 | 2,27 | 15,17 | 11 030 | 7,13 | 3,14 |
| ▼ Cambior (*CBJ*) | | 4,04 | -0,10 | -2,42 | 1,25 | 973 | 4,95 | 1,54 |
| Cascades (*CAS*) | ✔ | 12,01 | -0,06 | -0,50 | -2,99 | 982 | 14,93 | 11,15 |
| CN (*CNR*) | ✔ | 53,94 | -0,26 | -0,48 | -1,33 | 15 344 | 55,63 | 42,63 |
| ▲ Cogeco (*CGO*) | | 18,50 | 0,50 | 2,78 | 15,92 | 302 | 19,00 | 13,75 |
| **▲ Corporation Financière Power (*PWF*)** | ✔ | **58,48** | **1,78** | **3,14** | **18,07** | **20 602** | **58,75** | **38,98** |
| ▲ Domtar (*DTC*) | ✔ | 16,54 | 0,22 | 1,35 | 1,79 | 3 786 | 16,84 | 14,02 |
| ▲ Exfo (*EXF*) | | 6,90 | 0,27 | 4,07 | 44,35 | 472 | 9,30 | 2,96 |
| ▲ Groupe CGI (*GIB/A*) | ✔ | 8,95 | 0,23 | 2,64 | 10,49 | 3 601 | 9,29 | 6,47 |
| Groupe SNC-Lavalin (*SNC*) | ✔ | 49,10 | -0,01 | -0,02 | -3,73 | 2 481 | 52,00 | 33,55 |
| Groupe TVA (*TVA/B*) | ✔ | 23,50 | 0,00 | 0,00 | 12,01 | 757 | 25,24 | 16,00 |
| ▼ Labopharm (*DDS*) | | 6,50 | -0,08 | -1,22 | -29,12 | 234 | 9,30 | 3,15 |
| Le Groupe Canam Manac (*CAM/A*) | | 4,35 | 0,00 | 0,00 | 8,75 | 171 | 5,35 | 3,28 |
| **Le Groupe Jean Coutu (PJC) (*PJC/A*)** | ✔ | **18,25** | **0,15** | **0,83** | **14,78** | **4 210** | **18,30** | **14,11** |
| Les Boutiques San Francisco (*SF/B*) | | 1,00 | -0,01 | -0,99 | 284,62 | 12 | 1,92 | 0,22 |
| Les Industries Dorel (*DII/B*) | ✔ | 44,70 | 0,20 | 0,45 | 25,88 | 1 461 | 47,50 | 33,29 |
| ▲ Les Vêtements de Sports Gildan (*GIL/A*) | ✔ | 40,74 | 1,49 | 3,80 | 1,77 | 1 204 | 44,90 | 34,01 |
| ▲ L'Industrielle-Alliance (*IAG*) | ✔ | 45,74 | 0,74 | 1,64 | 4,43 | 1 800 | 47,50 | 34,50 |
| MAAX (*MXA*) | ✔ | 22,33 | 0,01 | 0,05 | -5,34 | 541 | 23,97 | 16,40 |
| ▲ Mega Bloks (*MB*) | | 20,35 | 0,25 | 1,24 | -11,52 | 552 | 26,49 | 18,85 |
| ▼ Metro (*MRU/A*) | ✔ | 21,50 | -0,25 | -1,15 | -1,83 | 2 110 | 22,75 | 17,02 |
| ▲ Molson (*MOL/A*) | ✔ | 32,21 | 0,41 | 1,29 | -10,78 | 4 104 | 38,75 | 28,50 |
| ▲ Neurochem (*NRM*) | | 31,65 | 0,53 | 1,70 | 3,43 | 945 | 33,24 | 8,35 |
| ▼ Nortel (*NT*) | | 7,94 | -0,33 | -3,99 | 44,63 | 33 622 | 11,94 | 3,10 |
| **▲ Power Corporation du Canada (*POW*)** | ✔ | **56,05** | **1,40** | **2,56** | **15,81** | **11 043** | **56,80** | **37,30** |
| ▲ Quebecor (*QBR/B*) | ✔ | 24,50 | 0,35 | 1,45 | 3,55 | 1 581 | 28,70 | 13,19 |
| ▲ Quebecor World (*IQW*) | ✔ | 24,75 | 0,30 | 1,23 | -7,48 | 3 271 | 27,98 | 20,59 |
| Quincaillerie Richelieu (*RCH*) | | 19,20 | 0,00 | 0,00 | 0,89 | 442 | 21,00 | 14,00 |
| Rona (*RON*) | | 29,30 | 0,27 | 0,93 | -6,06 | 1 664 | 35,00 | 13,85 |
| **▲ Saputo (*SAP*)** | ✔ | **34,05** | **0,55** | **1,64** | **6,08** | **3 532** | **34,25** | **22,50** |
| ▲ Shermag (*SMG*) | | 13,15 | 0,24 | 1,86 | -5,80 | 175 | 16,30 | 11,00 |
| ▼ Sico (*SIC*) | | 23,80 | -0,25 | -1,04 | -5,56 | 162 | 25,50 | 19,95 |
| ▲ Télésystème Mobiles Int. (*TIW*) | | 16,85 | 0,61 | 3,76 | 55,30 | 1 791 | 20,65 | 1,75 |
| Tembec Inc. (*TBC*) | ✔ | 11,00 | 0,00 | 0,00 | 16,65 | 944 | 11,25 | 6,20 |
| Transat AT (*TRZ*) | | 16,10 | 0,15 | 0,94 | 45,05 | 533 | 17,13 | 3,40 |
| ▲ Transcontinental (*TCL/A*) | ✔ | 25,33 | 0,33 | 1,32 | 5,54 | 2 246 | 28,35 | 16,38 |
| Van Houtte (*VH*) | | 14,49 | 0,08 | 0,56 | -9,72 | 311 | 16,05 | 10,71 |

▲▼ › Indique un titre qui a gagné ou perdu 1 % et plus de sa valeur par rapport à la fermeture de la séance précédente. / **Caractère gras** › Indique une société dont l'action a atteint un haut ou un bas de 52 semaines en cours de séance. / **IQ 30** › Le crochet (✔) dans cette colonne identifie les titres qui font partie de l'indice Québec 30. La valeur de l'indice est présentée chaque jour à la UNE de *La Presse Affaires*. / **M$** › Millions de dollars US / La liste des titres est sujette à une révision périodique.

## BOURSE DE TORONTO

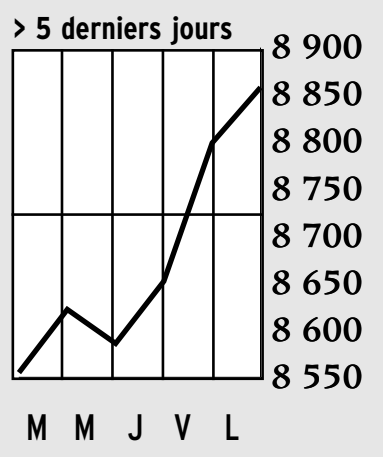


HIER

| OUVERTURE | HAUT | BAS | FERMETURE | VAR. 1 J | VAR. 1 AN |
|---|---|---|---|---|---|
| 8 775,65 | 8 881,73 | 8 773,02 | 8 858,49 | 0,68% | 38,52% |

| ACTIONS NÉGOCIÉES | GAINS | PERTES | INCHANGÉES |
|---|---|---|---|
| 1 491 | 612 | 676 | 203 |

| 52 semaines HAUT | BAS | Volume (millions) HIER | JOUR PRÉCÉDENT |
|---|---|---|---|
| 8 885,61 | 6 385,54 | 260 | 287 |

### SOUS-INDICES

| | FERMETURE | VARIATION | | FERMETURE | VARIATION |
|---|---|---|---|---|---|
| Services financiers | 147,03 | 2,22 | Prod. consom. discré. | 89,80 | 1,21 |
| Matériaux de base | 158,18 | -1,20 | Services de télécom. | 66,92 | 1,39 |
| Énergie | 168,81 | 0,16 | Prod. consom. de base | 178,88 | 1,58 |
| Produits industriels | 77,76 | 0,84 | Service publics | 158,08 | 1,16 |
| Tech. de l'information | 34,60 | 0,21 | Soins de santé | 73,42 | 2,19 |

### AUTRES INDICES CANADIENS

| | FERMETURE | VAR. | VAR. (%) | | FERMETURE | VAR. | VAR. (%) |
|---|---|---|---|---|---|---|---|
| S&P / TSX 60 | 491,32 | 2,97 | 0,61 | S&P / TSX Moyen. Cap. | 604,21 | 6,76 | 1,13 |
| S&P / TSX Petites cap. | 629,04 | 2,91 | 0,47 | DJ Can. Titans (40) | 1 281,62 | 8,63 | 0,67 |

### LES 10 PLUS ACTIFS

| | VOLUME | CLÔT. ($) | VAR. ($) | | VOLUME | CLÔT. ($) | VAR. ($) |
|---|---|---|---|---|---|---|---|
| NORTEL NETWORKS C | 26867113 | 7,94 | -0,33 | BOMBARDIER INC /B | 3850362 | 6,30 | 0,14 |
| WHEATON RIVER M. | 12057146 | 4,24 | -0,02 | BANK SCOTIA | 3383133 | 36,57 | 0,63 |
| SUNCOR ENERGY INC | 5780375 | 34,55 | -1,35 | ABITIBI-CONSOLIDA | 3021506 | 9,71 | 0,16 |
| JEAN COUTU/A | 5548340 | 18,25 | 0,15 | BARRICK GOLD CORP | 2872142 | 30,63 | -0,87 |
| IAMGOLD CORP. | 4796546 | 8,31 | -0,04 | MANITOBA TEL.Svcs. | 2555857 | 51,30 | 2,00 |

### TITRES GAGNANTS EN % / TITRES GAGNANTS EN $

| TITRES GAGNANTS EN % | VOLUME | CLÔT. ($) | VAR. (%) | TITRES GAGNANTS EN $ | VOLUME | CLÔT. ($) | VAR. ($) |
|---|---|---|---|---|---|---|---|
| ONCOLYTICS BIOTEC | 1596765 | 11,45 | 22,07 | FAIRFAX FINANCIAL | 23919 | 215,50 | 7,10 |
| CALDWELL PARTNERS | 20266 | 1,85 | 2,78 | POTASH CORP OF SA | 444893 | 118,90 | 4,90 |
| PHOENIX TECHNO. | 367612 | 4,25 | 16,44 | RESEARCH IN MOTIO | 394919 | 140,45 | 3,61 |
| ENERCHEM INTL INC | 17900 | 3,30 | 15,79 | ALLSTREAM/B | 18535 | 78,46 | 3,30 |
| BIOVAIL | 1211187 | 23,40 | 11,54 | SIERRA WIRELESS I | 228532 | 56,72 | 2,63 |

### TITRES PERDANTS EN % / TITRES PERDANTS EN $

| TITRES PERDANTS EN % | VOLUME | CLÔT. ($) | VAR. (%) | TITRES PERDANTS EN $ | VOLUME | CLÔT. ($) | VAR. ($) |
|---|---|---|---|---|---|---|---|
| NBS TECHNOLOGIES | 2050 | 2,25 | -13,46 | ALGOMA CENTRAL | 2225 | 60,00 | -2,00 |
| FORBES MEDI-TECH | 560793 | 9,21 | -11,44 | NEWMONT MINING CO | 48629 | 58,75 | -1,61 |
| PURCELL ENERGY | 373361 | 2,13 | -11,25 | MULLEN TRANSP.INC | 30960 | 40,60 | -1,50 |
| TIBERON MINERALS | 63600 | 2,10 | -8,70 | IUNITS S&P/TSX | 229419 | 56,39 | -1,36 |
| GABRIEL RESOURCES | 720542 | 3,37 | -8,42 | SUNCOR ENERGY INC | 5780375 | 34,55 | -1,35 |

## BOURSE DE CROISSANCE TSX

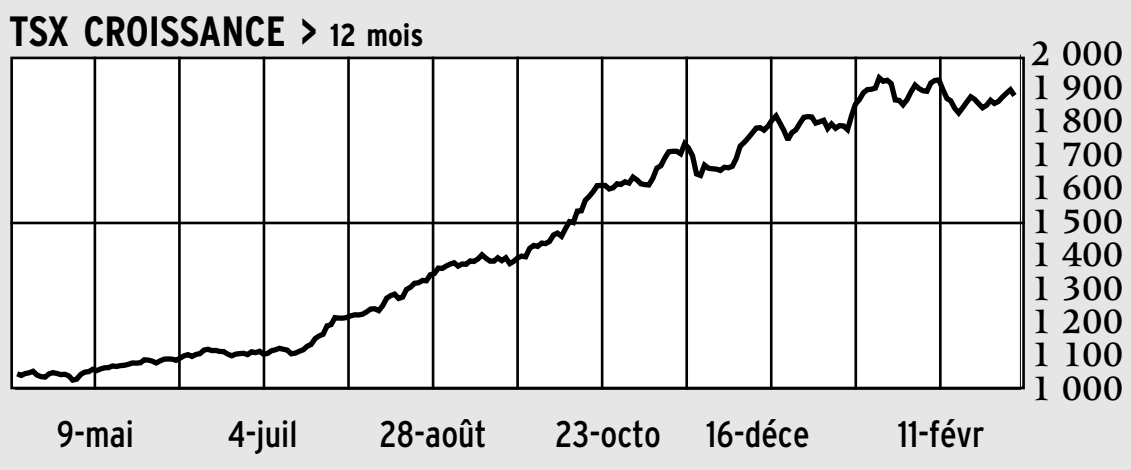


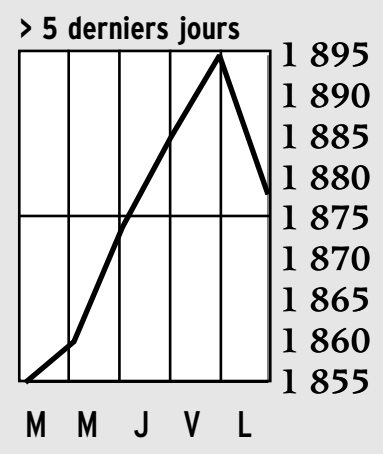


HIER

| OUVERTURE | HAUT | BAS | FERMETURE | VAR. 1 J | VAR. 1 AN |
|---|---|---|---|---|---|
| 1 895,42 | 1 898,25 | 1 876,16 | 1 878,03 | -0,92% | 77,72% |

| ACTIONS NÉGOCIÉES | GAINS | PERTES | INCHANGÉES |
|---|---|---|---|
| 1 083 | 362 | 473 | 248 |

| 52 semaines HAUT | BAS | Volume (millions) HIER | JOUR PRÉCÉDENT |
|---|---|---|---|
| 1 933,49 | 1 026,05 | 67 | 73 |

## NEW YORK

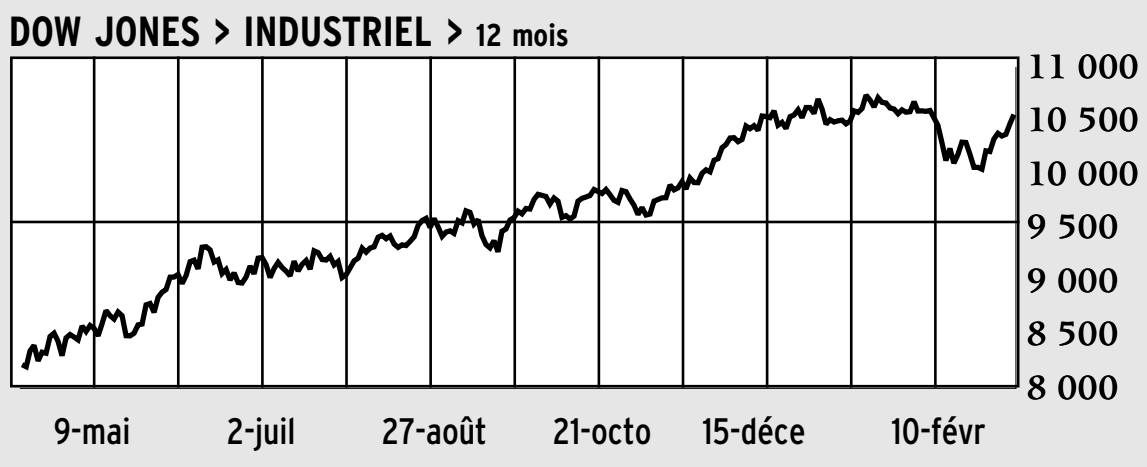


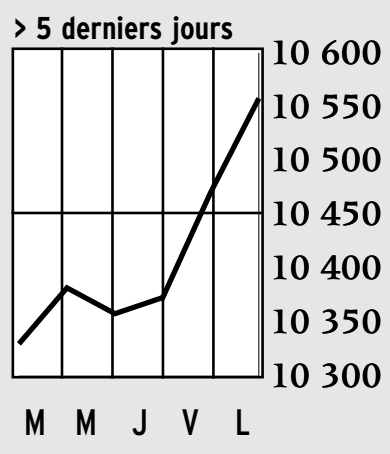


HIER

| OUVERTURE | HAUT | BAS | FERMETURE | VAR. 1 J | VAR. 1 AN |
|---|---|---|---|---|---|
| 10 470,59 | 10 558,66 | 10 465,63 | 10 558,37 | 0,84% | 27,56% |

| ACTIONS NÉGOCIÉES | GAINS | PERTES | INCHANGÉES |
|---|---|---|---|
| 3 492 | 1 542 | 1 833 | 117 |

| 52 semaines HAUT | BAS | Volume (millions) HIER | JOUR PRÉCÉDENT |
|---|---|---|---|
| 10 753,63 | 8 145,87 | 1 400 | 1 614 |

## NASDAQ

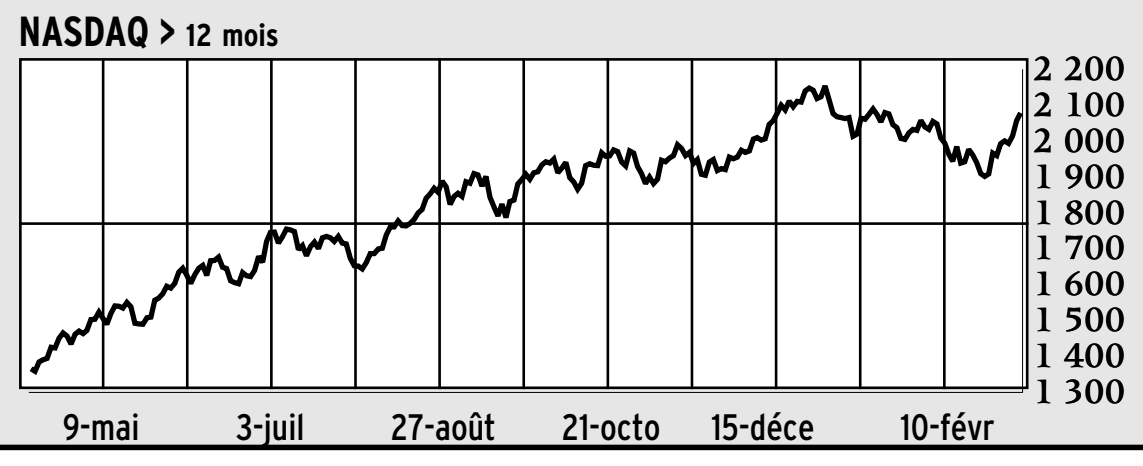


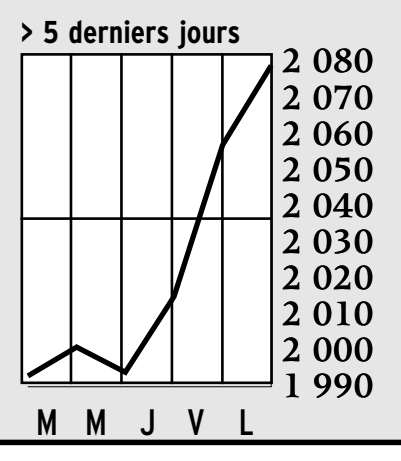


HIER

| OUVERTURE | HAUT | BAS | FERMETURE | VAR. 1 J | VAR. 1 AN |
|---|---|---|---|---|---|
| 2 055,99 | 2 079,12 | 2 054,34 | 2 079,12 | 1,07% | 50,28% |

| ACTIONS NÉGOCIÉES | GAINS | PERTES | INCHANGÉES |
|---|---|---|---|
| 3 409 | 1 983 | 1 188 | 238 |

| 52 semaines HAUT | BAS | Volume (millions) HIER | JOUR PRÉCÉDENT |
|---|---|---|---|
| 2 153,83 | 1 351,10 | 1 734 | 2 206 |

## TSX CROISSANCE LES QUÉBÉCOISES

| | FERMETURE ($) | CHANGEMENT NET | % | VOLUME | VAR. CETTE ANNÉE (%) |
|---|---|---|---|---|---|
| Abcourt Mines Inc — Cl B (*ABI*) | 0,23 | 0,00 | 0,00 | 19 000 | 64,29 |
| Abitex Resources Inc (*ABE*) | 0,50 | 0,00 | 0,00 | 4 | -23,08 |
| Afcan Mining Corporation (*AFK*) | 0,36 | -0,01 | -2,74 | 35 221 | -40,83 |
| Afri-Can Marine Minerals Crp (*AFA*) | 0,16 | 0,00 | 0,00 | 11 000 | -11,43 |
| Aldeavision Inc (*ALD*) | 0,10 | -0,02 | -13,64 | 1 000 | 111,11 |
| Allican Resources Inc (*ALI*) | n.d. | n.d. | n.d. | 0 | n.d. |
| Andromed Inc (*AD*) | 0,49 | 0,00 | 0,00 | 0 | -9,26 |
| Antoro Resources Inc (*ORE*) | 0,19 | -0,02 | -7,50 | 18 000 | -42,19 |
| Appalaches Resources Inc (*APP*) | 0,19 | 0,01 | 5,71 | 10 000 | -9,76 |
| Artquest Internatl Alliances (*AQ/B*) | 0,06 | 0,00 | 0,00 | 0 | -14,29 |
| Azimut Exploration Inc (*AZM*) | 0,32 | 0,00 | 0,00 | 15 000 | 6,67 |
| Biophage Pharma Inc (*BUG*) | 0,21 | 0,00 | 0,00 | 69 100 | -8,70 |
| Bioxel Pharma Inc (*BIP*) | 0,60 | -0,02 | -3,23 | 1 500 | 0,00 |
| Branchez-Vous Inc (*BZV*) | 0,12 | 0,00 | 0,00 | 0 | 50,00 |
| Canadian Royalties Inc (*CZZ*) | 1,90 | 0,00 | 0,00 | 28 250 | -3,55 |
| Ced-Or Corp (*COQ*) | 0,25 | 0,01 | 2,08 | 111 300 | 13,95 |
| Clemex Tech Inc — A Shrs (*CXG/A*) | 0,11 | 0,00 | 0,00 | 0 | -16,00 |
| Cpl Technologies Inc (*CCY*) | 0,08 | 0,00 | 0,00 | 8 000 | -20,00 |
| Dacha Capital Inc (*DAC*) | 1,85 | 0,20 | 12,12 | 5 000 | 27,59 |
| D'arianne Resources Inc (*DAR*) | 0,23 | 0,00 | 0,00 | 0 | 35,29 |
| D-Box Technologies Inc (*DBO/A*) | 0,25 | 0,00 | 0,00 | 0 | -24,24 |
| Deq Systems Corp (*DEQ*) | 0,80 | 0,00 | 0,00 | 0 | 1,27 |
| Dia Bras Exploration Inc (*DIB*) | 1,17 | -0,03 | -2,50 | 83 800 | -36,76 |
| Diagnos Inc (*ADK*) | 0,36 | 0,00 | 0,00 | 4 000 | 200,00 |
| Dianor Resources Inc (*DOR*) | 0,15 | 0,00 | 0,00 | 19 500 | 25,00 |
| Dios Exploration Inc (*DOS*) | 0,44 | 0,01 | 2,33 | 12 000 | 1,15 |
| Ditem Explorations Inc (*DIT*) | 0,21 | 0,00 | 0,00 | 0 | 51,71 |
| Divcom Technologies Inc (*DVQ*) | 0,98 | -0,02 | -2,00 | 66 950 | 78,18 |
| Dupont Capital Inc (*DPN/P*) | 0,20 | 0,00 | 0,00 | 0 | -2,44 |
| Dynacor Mines Inc (*DYN*) | 0,41 | 0,02 | 5,13 | 21 000 | -8,89 |
| Ecu Silver Mining Inc (*ECU*) | n.d. | n.d. | n.d. | 0 | n.d. |
| Environ Applied Research Tec (*EAR*) | 0,17 | -0,03 | -15,00 | 87 000 | -10,53 |
| Events International Holding (*EIH*) | 0,32 | -0,08 | -20,00 | 18 000 | 28,00 |
| Exploration Orbite Vspa Inc (*ORT/A*) | 0,09 | -0,01 | -5,56 | 30 000 | -19,05 |
| Forest Gate Resources Inc (*FGT*) | 0,22 | -0,02 | -8,33 | 274 400 | 0,00 |
| Freewest Resources Canada (*FWR*) | 0,24 | -0,01 | -2,08 | 54 900 | -33,80 |
| Frv Media Inc-Cl A (*FRV*) | 0,39 | 0,02 | 5,41 | 1 500 | -17,02 |
| Future Beach Corporation/A (*FBC*) | n.d. | n.d. | n.d. | n.d. | n.d. |
| G.I.E.Environment Tech Ltd (*GIE*) | 0,07 | 0,00 | 0,00 | 0 | -60,61 |
| Genomics One Corporation (*GNX*) | 0,32 | -0,06 | -15,79 | 1 200 | 100,00 |
| Gold Hawk Resources Inc (*CGK*) | 0,34 | 0,00 | 0,00 | 0 | 13,33 |
| Golden Goose Resources Inc (*GGR*) | 0,34 | 0,01 | 3,03 | 82 006 | -44,26 |
| Golden Tag Resources (*GOG*) | 0,23 | 0,00 | 0,00 | 0 | -11,54 |
| Golden Valley Mines Ltd (*GZZ*) | 0,33 | 0,01 | 3,13 | 20 000 | -13,16 |
| Goldsat Mining Inc (*GOM*) | 0,13 | 0,00 | 0,00 | 0 | 23,81 |
| Gopher Media Services Corp (*GOX*) | 0,20 | 0,00 | 0,00 | 0 | -16,67 |
| H20 Innovation (2000) Inc (*HOI*) | 0,22 | 0,00 | 0,00 | 0 | 33,33 |
| Hinterland Metals Inc (*HMI*) | 0,20 | 0,00 | 0,00 | 0 | -4,76 |
| Honeybee Technology Inc (*HBT*) | 2,20 | -0,10 | -4,35 | 2 700 | 25,00 |
| Iforum Financial Network Inc (*IFF*) | 0,37 | 0,00 | 0,00 | 0 | 32,14 |
| Imaflex Inc (*ISF*) | 0,58 | 0,03 | 5,46 | 14 000 | 9,43 |
| Isacsoft Inc-A (*ISF*) | 0,54 | -0,03 | -5,26 | 129 650 | 157,14 |
| Isee3d Inc (*ICG/H*) | 0,03 | -0,01 | -16,67 | 20 440 | 0,00 |
| Junex Inc (*JNX*) | 1,10 | 0,05 | 4,76 | 3 000 | -8,33 |
| Kwg Resources Inc (*KWG*) | 0,27 | -0,02 | -5,36 | 37 700 | -18,46 |
| Limtech Lithium Industries I (*LTL*) | 0,26 | 0,00 | 0,00 | 0 | -10,35 |
| Look Communications Inc (*LOK*) | 0,09 | 0,01 | 6,25 | 315 897 | -80,23 |
| Loubac Top Environmental Inc (*LTE*) | 0,11 | 0,00 | 0,00 | 0 | -26,67 |
| Loubel Exploration Inc (*LBX*) | 0,05 | 0,00 | 0,00 | 36 500 | -28,57 |
| Louvem Mines Inc (*LOV*) | 0,92 | -0,12 | -11,54 | 3 000 | -16,36 |
| Lyrtech Inc Cl A (*LYT*) | 0,46 | -0,02 | -4,17 | 101 990 | -6,12 |
| Magistral Biotech Inc (*MBS*) | 0,55 | -0,04 | -6,78 | 28 000 | 10,00 |
| Matamec Explorations Inc (*MAT*) | 0,18 | 0,00 | 0,00 | 0 | -10,00 |
| Maude Lake Exploration Ltd (*MAU*) | 0,11 | -0,01 | -4,35 | 72 000 | -18,52 |
| Melkior Resources Inc (*MKR*) | 0,18 | -0,01 | -2,78 | 64 500 | 2,94 |
| Metanor Resources Inc (*MTO*) | 1,00 | 0,05 | 5,26 | 44 000 | 0,00 |
| Metco Resources Inc (*MKO*) | 0,16 | 0,01 | 3,33 | 50 500 | 6,90 |
| Mirabel Resources Inc (*RMB*) | n.d. | n.d. | n.d. | n.d. | n.d. |
| Mty Food Group Inc (*MTY*) | 1,02 | -0,01 | -0,97 | 25 275 | 92,45 |
| Murgor Resources Inc (*MUG*) | 0,13 | 0,00 | 0,00 | 28 000 | -7,41 |
| Namex Exploration Inc (*NME*) | 0,60 | 0,00 | 0,00 | 5 434 | 25,00 |
| National Construction Inc (*NAT*) | 0,12 | 0,00 | 0,00 | 0 | 26,32 |
| Neptune Tech&Bioressources I (*NTB*) | 0,28 | 0,01 | 1,82 | 17 000 | -41,67 |
| Normabec Mining Res Ltd (*NMB*) | 0,24 | 0,00 | 0,00 | 19 000 | 118,18 |
| Noveko Echographs Inc (*EKO*) | 1,60 | 0,00 | 0,00 | 4 369 | 384,85 |
| Nstein Technologies Inc (*EIN*) | 0,35 | -0,02 | -4,17 | 87 100 | 102,94 |
| Nti Newmerical Inc (*CFD*) | 0,39 | 0,00 | 0,00 | 0 | 11,43 |
| Oasis Diamond Exploration In (*CSI*) | 0,07 | 0,00 | 0,00 | 12 000 | -30,00 |
| Orex Exploration Inc (*OX/H*) | 0,09 | 0,00 | 0,00 | 4 360 | 50,00 |
| Osisko Exploration Ltd (*OSK*) | 0,41 | 0,00 | 0,00 | 0 | 6,49 |
| Perlite Canada Inc (*PCI*) | 0,26 | 0,00 | 0,00 | 0 | 0,00 |
| Pershimco Resources Inc (*PRO*) | 0,35 | -0,03 | -7,90 | 1 000 | 75,00 |
| Plexmar Resources Inc (*PLE*) | 0,37 | 0,02 | 5,80 | 990 450 | 58,70 |
| Pro-Or Mining Resources Inc (*POI*) | 1,09 | 0,12 | 12,37 | 17 500 | -23,78 |
| Radisson Mining Resources (*RDS*) | 0,86 | 0,01 | 1,18 | 39 814 | 43,33 |
| Raymor Industries Inc (*RAR*) | 0,10 | 0,01 | 5,56 | 4 500 | -29,63 |
| Ressources Majescor Inc (*MAJ*) | 0,29 | -0,01 | -1,72 | 7 260 | -1,72 |
| Robex Resources Inc (*RBX*) | 0,58 | -0,01 | -1,70 | 63 500 | 28,89 |
| Rolland Virtual Business Sys (*VBS*) | 0,85 | -0,03 | -3,41 | 5 000 | -6,59 |
| Searchgold Resources Inc (*RSG*) | 0,23 | 0,00 | 0,00 | 191 000 | -22,03 |
| Section Rouge Media Inc (*SRO*) | 0,43 | 0,03 | 7,50 | 6 700 | -28,33 |
| Sirios Resources Inc (*SOI*) | 0,10 | 0,00 | 0,00 | 0 | -20,00 |
| Sonomax Hearing Healthcare (*SHH*) | 0,69 | 0,01 | 1,47 | 25 250 | 9,52 |
| Sonus Venture Capital Corp (*SOS/P*) | 0,60 | 0,00 | 0,00 | 1 000 | 100,00 |
| South-Malartic Exploration (*MSU*) | 0,59 | 0,03 | 5,36 | 446 740 | 15,69 |
| Strateco Resources Inc (*RSC*) | 0,20 | -0,01 | -2,50 | 95 000 | 21,88 |
| Syscan International Inc (*SYA*) | 0,65 | 0,09 | 16,07 | 12 100 | -13,33 |
| Tom Exploration Inc (*TUM*) | 0,26 | -0,02 | -7,14 | 6 000 | -21,21 |
| Typhoon Exploration Inc (*TOO*) | 0,25 | -0,02 | -7,41 | 30 456 | 25,00 |
| Upland Global Corporation (*UPL*) | 0,07 | 0,00 | 0,00 | 0 | 62,50 |
| Vantex Oil Gas & Minerals (*VTX*) | 0,67 | -0,03 | -4,29 | 151 270 | 112,70 |
| Victhom Human Bionics Inc (*VHB*) | 1,67 | -0,03 | -1,77 | 101 400 | 7,74 |
| Vigil Locating Systems Corp (*VIG*) | 0,45 | 0,00 | 0,00 | 0 | -25,00 |
| Vior Exploration Inc (*VIO*) | 0,19 | 0,01 | 5,56 | 180 500 | 8,57 |

## ÉTATS-UNIS LES 100 GÉANTS

| | FERM. ($) | CHANGEMENT NET | % | 52 SEMAINES HAUT | BAS | VALEUR BOUR. (MM $)* |
|---|---|---|---|---|---|---|
| Abbott Labs (*ABT*) | 42,89 | 0,52 | 1,23 | 47,25 | 37,65 | 67,1 |
| Accenture Ltd-A (*ACN*) | 25,70 | 0,57 | 2,27 | 26,95 | 13,45 | 24,2 |
| Alcoa Inc (*AA*) | 35,89 | -0,01 | -0,03 | 39,44 | 21,04 | 31,2 |
| Allstate Corp (*ALL*) | 46,50 | 0,39 | 0,85 | 47,19 | 34,55 | 32,8 |
| Altria Group Inc (*MO*) | 55,29 | 0,42 | 0,77 | 58,96 | 28,37 | 113,2 |
| Amer Intl Group (*AIG*) | 75,99 | 1,69 | 2,28 | 75,99 | 52,50 | 198,3 |
| American Express (*AXP*) | 52,59 | 0,16 | 0,31 | 55,00 | 34,05 | 67,8 |
| Amgen Inc (*AMGN*) | 59,69 | 0,18 | 0,30 | 72,37 | 56,76 | 76,4 |
| Anheuser Busch (*BUD*) | 50,62 | -0,38 | -0,75 | 54,10 | 46,45 | 41,0 |
| Applied Material (*AMAT*) | 22,66 | 0,11 | 0,49 | 25,94 | 12,91 | 38,2 |
| At&T Wireless Se (*AWE*) | 13,67 | 0,05 | 0,37 | 14,10 | 6,11 | 42,8 |
| Automatic Data (*ADP*) | 45,07 | 0,82 | 1,85 | 45,09 | 30,92 | 26,6 |
| Bank New York (*BK*) | 32,63 | 0,39 | 1,21 | 34,85 | 22,19 | 25,3 |
| Bank Of America (*BAC*) | 81,25 | 0,74 | 0,92 | 84,90 | 69,25 | 166,2 |
| Bank One Corp (*ONE*) | 54,50 | 0,03 | 0,06 | 57,49 | 34,30 | 61,0 |
| Bellsouth Corp (*BLS*) | 27,77 | 0,16 | 0,58 | 31,00 | 21,00 | 50,9 |
| Berkshire Hath-B (*BRK/B*) | 3 167,00 | 22,00 | 0,70 | 3195,00 | 2300,00 | 146,7 |
| Boeing Co (*BA*) | 42,54 | 0,70 | 1,67 | 45,10 | 25,70 | 34,1 |
| Boston Scientifc (*BSX*) | 45,81 | 0,89 | 1,98 | 45,93 | 20,27 | 38,2 |
| Bristol-Myer Sqb (*BMY*) | 24,64 | 0,28 | 1,15 | 31,30 | 21,97 | 47,8 |
| Cardinal Health (*CAH*) | 71,06 | 1,16 | 1,66 | 71,17 | 52,00 | 30,9 |
| Caterpillar Inc (*CAT*) | 82,41 | 1,21 | 1,49 | 85,70 | 50,19 | 28,1 |
| Chevrontexaco (*CVX*) | 89,06 | 1,03 | 1,17 | 91,42 | 62,13 | 95,3 |
| Cisco Systems (*CSCO*) | 24,81 | 0,38 | 1,56 | 29,39 | 12,83 | 170,5 |
| Citigroup Inc (*C*) | 52,23 | 0,43 | 0,83 | 52,88 | 36,80 | 269,8 |
| Clear Channel (*CCU*) | 43,42 | 0,08 | 0,19 | 47,76 | 35,50 | 26,8 |
| Coca-Cola Co (*KO*) | 50,58 | -0,35 | -0,69 | 52,78 | 39,00 | 123,7 |
| Colgate-Palmoliv (*CL*) | 54,84 | -0,78 | -1,40 | 60,99 | 48,56 | 29,2 |
| Comcast Corp-A (*CMCSA*) | 29,77 | 0,68 | 2,34 | 36,50 | 27,76 | 66,1 |
| Conocophillips (*COP*) | 69,48 | 0,55 | 0,80 | 71,49 | 49,67 | 47,5 |
| Daimlerchrysler (*DCX*) | 43,56 | 0,65 | 1,52 | 49,85 | 28,58 | 44,1 |
| Dell Inc (*DELL*) | 34,99 | 0,33 | 0,95 | 37,18 | 27,90 | 89,6 |
| Deutsche Ban-Reg (*DB*) | 86,30 | 0,09 | 0,10 | 94,99 | 44,70 | 50,2 |
| Disney (Walt) Co (*DIS*) | 26,50 | 0,55 | 2,12 | 28,41 | 16,92 | 54,3 |
| Dow Chemical (*DOW*) | 41,07 | -0,32 | -0,77 | 44,22 | 27,83 | 38,3 |
| Du Pont (Ei) (*DD*) | 43,98 | 0,27 | 0,62 | 46,25 | 38,60 | 44,0 |
| Ebay Inc (*EBAY*) | 74,13 | 0,36 | 0,49 | 74,39 | 43,25 | 48,5 |
| Eli Lilly & Co (*LLY*) | 69,15 | 0,45 | 0,66 | 74,71 | 56,51 | 78,1 |
| Emc Corp/Mass (*EMC*) | 13,37 | 0,26 | 1,98 | 15,80 | 7,25 | 32,3 |
| Emerson Elec Co (*EMR*) | 62,18 | 1,39 | 2,29 | 68,65 | 46,55 | 26,2 |
| Exxon Mobil Corp (*XOM*) | 42,25 | 0,34 | 0,81 | 43,40 | 34,20 | 277,1 |
| Fannie Mae (*FNM*) | 75,05 | -0,16 | -0,21 | 80,82 | 60,11 | 73,1 |
| Fifth Third Banc (*FITB*) | 54,13 | -0,37 | -0,68 | 60,49 | 47,24 | 30,6 |
| First Data Corp (*FDC*) | 43,29 | 0,24 | 0,56 | 44,90 | 33,65 | 38,2 |
| Fleetboston Fin (*FBF*) | 44,90 | n.d. | n.d. | 45,89 | 24,10 | 48,3 |
| Fox Entertainm-A (*FOX*) | 28,67 | 0,53 | 1,88 | 33,28 | 21,00 | 27,9 |
| Freddie Mac (*FRE*) | 60,16 | 0,25 | 0,42 | 65,15 | 46,48 | 41,4 |
| Genentech Inc (*DNA*) | 110,98 | 0,28 | 0,25 | 113,96 | 33,80 | 58,5 |
| General Electric (*GE*) | 31,58 | 0,52 | 1,67 | 34,57 | 26,90 | 318,3 |
| General Motors (*GM*) | 47,65 | 1,05 | 2,25 | 55,55 | 32,84 | 26,8 |
| Gillette Co (*G*) | 38,94 | 0,15 | 0,39 | 39,95 | 29,75 | 39,2 |
| Goldman Sachs Gp (*GS*) | 105,70 | -0,25 | -0,24 | 109,29 | 71,39 | 52,8 |
| Hewlett-Packard (*HPQ*) | 23,64 | 0,56 | 2,43 | 26,28 | 15,20 | 72,1 |
| Home Depot Inc (*HD*) | 37,24 | 0,56 | 1,53 | 37,89 | 25,48 | 84,7 |
| Honeywell Intl (*HON*) | 35,00 | 0,76 | 2,22 | 37,65 | 21,45 | 30,1 |
| Ibm (*IBM*) | 94,18 | -0,02 | -0,02 | 100,43 | 78,13 | 160,1 |
| Intel Corp (*INTC*) | 28,55 | 0,43 | 1,53 | 34,60 | 16,56 | 185,1 |
| Interactivecorp (*IACI*) | 34,14 | 0,24 | 0,71 | 42,88 | 25,07 | 23,8 |
| Johnson&Johnson (*JNJ*) | 51,52 | 0,34 | 0,66 | 59,08 | 48,05 | 152,9 |
| Jp Morgan Chase (*JPM*) | 41,75 | 0,22 | 0,53 | 43,84 | 25,41 | 85,9 |
| Kimberly-Clark (*KMB*) | 63,94 | 0,35 | 0,55 | 65,16 | 45,99 | 32,1 |
| Kraft Foods Inc (*KFT*) | 32,20 | 0,34 | 1,07 | 34,70 | 27,60 | 55,5 |
| Liberty Media-A (*L*) | 11,14 | 0,01 | 0,09 | 12,45 | 9,52 | 32,5 |
| Lowe's Cos Inc (*LOW*) | 55,38 | 0,48 | 0,87 | 60,42 | 38,20 | 43,5 |
| Marsh & Mclennan (*MMC*) | 46,10 | 0,22 | 0,48 | 54,97 | 41,75 | 23,9 |
| Mbna Corp (*KRB*) | 28,03 | 0,41 | 1,48 | 29,68 | 15,45 | 35,8 |
| Mcdonalds Corp (*MCD*) | 29,36 | 0,42 | 1,45 | 29,98 | 14,75 | 37,0 |
| Medtronic Inc (*MDT*) | 48,61 | 1,10 | 2,32 | 52,92 | 42,90 | 58,9 |
| Merck & Co (*MRK*) | 45,29 | 0,23 | 0,51 | 60,10 | 40,57 | 100,7 |
| Merrill Lynch (*MER*) | 60,28 | 0,53 | 0,89 | 64,89 | 37,67 | 58,5 |
| Microsoft Corp (*MSFT*) | 25,95 | 0,10 | 0,39 | 30,00 | 23,60 | 280,1 |
| Morgan Stanley (*MWD*) | 56,60 | -0,15 | -0,26 | 62,83 | 40,56 | 62,1 |
| Motorola Inc (*MOT*) | 18,63 | -0,12 | -0,64 | 18,90 | 7,59 | 43,6 |
| Oracle Corp (*ORCL*) | 12,77 | 0,19 | 1,51 | 15,03 | 11,07 | 66,3 |
| Pepsico Inc (*PEP*) | 54,48 | 0,63 | 1,17 | 54,50 | 38,80 | 93,2 |
| Pfizer Inc (*PFE*) | 36,13 | 0,13 | 0,36 | 38,89 | 29,43 | 275,5 |
| Procter & Gamble (*PG*) | 106,35 | 0,24 | 0,23 | 107,21 | 86,51 | 137,4 |
| Qualcomm Inc (*QCOM*) | 69,19 | 0,96 | 1,41 | 69,20 | 29,58 | 55,7 |
| Sbc Communicatio (*SBC*) | 25,34 | 0,47 | 1,89 | 27,73 | 19,65 | 83,8 |
| Schering-Plough (*SGP*) | 16,85 | 0,23 | 1,38 | 20,92 | 14,16 | 24,8 |
| Schlumberger Ltd (*SLB*) | 61,60 | -0,19 | -0,31 | 66,75 | 36,08 | 36,3 |
| Target Corp (*TGT*) | 45,08 | 0,33 | 0,74 | 46,81 | 29,75 | 41,1 |
| Texas Instrument (*TXN*) | 30,94 | 0,53 | 1,74 | 33,98 | 15,96 | 53,6 |
| Time Warner Inc (*TWX*) | 17,32 | 0,09 | 0,52 | 19,30 | 11,63 | 78,9 |
| Tyco Intl Ltd (*TYC*) | 29,53 | 0,31 | 1,06 | 30,26 | 12,84 | 59,1 |
| Ubs Ag-Reg (*UBS*) | 75,08 | -0,31 | -0,41 | 79,40 | 45,73 | 88,8 |
| United Parcel-B (*UPS*) | 70,30 | -0,17 | -0,24 | 74,87 | 56,90 | 79,4 |
| United Tech Corp (*UTX*) | 89,23 | 1,49 | 1,70 | 97,84 | 59,30 | 46,0 |
| Unitedhealth Grp (*UNH*) | 67,00 | 1,88 | 2,89 | 67,00 | 44,10 | 41,6 |
| Us Bancorp (*USB*) | 27,10 | 0,09 | 0,33 | 29,70 | 18,98 | 52,2 |
| Verizon Communic (*VZ*) | 37,65 | 0,41 | 1,10 | 41,35 | 31,10 | 104,3 |
| Viacom Inc-B (*VIA/B*) | 40,34 | 0,34 | 0,85 | 49,75 | 36,35 | 70,2 |
| Wachovia Corp (*WB*) | 46,42 | 0,00 | 0,00 | 49,49 | 34,46 | 61,0 |
| Walgreen Co (*WAG*) | 33,81 | 0,81 | 2,46 | 37,42 | 28,80 | 34,7 |
| Wal-Mart Stores (*WMT*) | 58,64 | 0,04 | 0,07 | 61,31 | 50,50 | 253,8 |
| Wash Mutual Inc (*WM*) | 41,32 | -0,31 | -0,75 | 46,85 | 35,60 | 35,9 |
| Wells Fargo & Co (*WFC*) | 56,63 | 0,02 | 0,04 | 59,18 | 46,09 | 96,2 |
| Wyeth (*WYE*) | 38,35 | -0,40 | -1,03 | 49,95 | 34,46 | 51,1 |
| Yahoo Inc (*YHOO*) | 49,99 | -0,16 | -0,32 | 50,99 | 22,65 | 33,3 |
| 3m Co (*MMM*) | 82,75 | 0,97 | 1,19 | 86,20 | 60,26 | 64,8 |

Liste des 100 sociétés inscrites sur les marchés américains ayant la plus forte valeur boursière. La liste est révisée à chaque trimestre. / **MM$** › Milliards de dollars US

# BOURSE DE TORONTO

| Société | Div. | Volume (100) | Ferm. | ch. Net | 52 sem. Haut | 52 sem. Bas |
|---|---|---|---|---|---|---|
| **5banc (FBS.A)** | **0.30** | **31** | **46.90** | **+0.95** | **47.23** | **28.58** |
| 5banc (FBS.PR.A) | 1.37 | 18 | 26.19 | +0.45 | 27.00 | 25.25 |
| 724 Solutn (SVN) | | 1237 | 5.23 | +0.33 | 5.75 | 3.42 |
| **A - B** | | | | | | |
| Aastra T (AAH) | | 607 | 19.00 | +0.35 | 21.00 | 12.11 |
| Aber dm (ABZ) | | 2845 | 41.20 | -1.05 | 52.50 | 26.06 |
| Aberdeen (FAP) | 0.72 | 300 | 9.37 | | 9.56 | 8.30 |
| Abitibi C (A) | 0.10 | 30245 | 9.71 | +0.16 | 10.99 | 8.22 |
| Accord Fin (ACD) | 0.18 | 10 | 8.55 | +0.05 | 8.75 | 5.21 |
| Acd sys (ASA) | | 47 | 1.75 | +0.01 | 3.70 | 1.30 |
| Acetex (ATX) | | 100 | 5.60 | +0.10 | 7.45 | 5.00 |
| AD Opt (AOP) | 0.08 | 276 | 5.20 | -0.05 | 6.00 | 3.00 |
| ADB Sys (ADY) | | 69 | 0.35 | -0.01 | 0.55 | 0.25 |
| Adeptron (ATQ) | | 201 | 0.52 | +0.02 | 0.65 | 0.16 |
| ADF Gr (DRX) | | 271 | 0.60 | +0.03 | 1.39 | 0.36 |
| Adherex (AHX) | | 667 | 0.62 | -0.01 | 0.84 | 0.30 |
| Adrian (ADL) | | 22 | 0.50 | +0.01 | 0.84 | 0.06 |
| ADS Inc (AAL.A) | 0.05 | 80 | 1.55 | -0.04 | 2.84 | 1.50 |
| Advantx (ADX) | | 83 | 0.14 | | 0.24 | 0.06 |
| Aecon Gr (ARE) | 0.03 | 30 | 5.00 | -0.10 | 5.85 | 3.70 |
| Aeterna (AEL) | | 2809 | 9.10 | +0.55 | 10.00 | 3.57 |
| Afcan Min (AFK) | | 352 | 0.35 | -0.01 | 0.71 | 0.15 |
| AfriOre (AFO) | | 156 | 0.73 | -0.03 | 1.41 | 0.53 |
| Agf (AGF.B) | 0.44 | 1796 | 19.55 | -0.32 | 20.00 | 11.45 |
| Agnico (AGE) | 0.04 | 5498 | 18.94 | -0.23 | 20.77 | 13.40 |
| Agricr utd (AU) | 0.12 | 249 | 8.50 | -0.01 | 9.99 | 4.67 |
| Agrium (AGU) | 0.14 | 7938 | 19.45 | -0.15 | 21.81 | 14.20 |
| AIC Dive (ADC.PR.A) | 1.50 | 6 | 26.51 | -0.06 | 27.58 | 25.54 |
| AIC Diver (ADC) | | 11 | 24.40 | -0.60 | 25.50 | 17.10 |
| Ainsworth (ANS) | | 247 | 29.50 | +1.00 | 29.95 | 2.75 |
| Air Canada (AC) | | 57218 | 1.09 | -0.13 | 2.11 | 0.56 |
| Air Canada (AC.A) | | 6748 | 0.29 | -0.06 | 0.61 | 0.12 |
| Airboss (BOS) | | 49 | 2.00 | | 2.89 | 1.51 |
| AirIQ (IQ) | | 15133 | 0.55 | +0.01 | 0.77 | 0.15 |
| Akita (AKT.A) | 0.40 | 33 | 25.30 | -0.70 | 27.50 | 18.75 |
| AlarmF (AF) | | 251 | 3.80 | +0.11 | 4.10 | 1.26 |
| Alcan (AL) | 0.78 | 10451 | 61.04 | -0.64 | 66.08 | 39.30 |
| Alcan (AL.PR.E) | 1.12 | 14 | 26.50 | | 27.10 | 25.20 |
| Alcatel (AT) | | 25 | 22.85 | +0.20 | 24.21 | 10.37 |
| Algo Cent (ALC) | 1.00 | 22 | 60.00 | -2.00 | 64.00 | 41.10 |
| Algoma St (AGA) | | 1456 | 9.65 | -0.05 | 9.95 | 1.01 |
| Aliant (AIT) | 1.10 | 877 | 31.30 | +0.51 | 34.70 | 27.25 |
| Alimenta (ATD.A) | | 9 | 25.00 | -0.55 | 31.25 | 13.50 |
| Alimenta (ATD.B) | | 1070 | 24.30 | | 29.25 | 12.25 |
| **All Atl (AAC.B)** | | **648** | **25.78** | **+0.40** | **25.88** | **11.51** |
| **Allbanc (ABK.A)** | | **8** | **79.81** | **+2.81** | **80.00** | **43.20** |
| Allbanc (ABK.PR.C) | 3.04 | 50 | 62.86 | +0.28 | 66.00 | 61.58 |
| **Allstream (ALR.A)** | **3.50** | **3** | **79.00** | **+3.60** | **79.00** | **35.50** |
| **Allstream (ALR.B)** | **3.50** | **185** | **78.46** | **+3.30** | **79.00** | **35.30** |
| Almaden (AMM) | | 594 | 2.57 | +0.11 | 2.75 | 0.61 |
| Altagas (ALA) | 0.44 | 273 | 22.10 | -0.01 | 22.99 | 9.37 |
| **AltaRex Med (ALT)** | | **209** | **0.30** | | **0.62** | **0.30** |
| Alternat (ATF) | | 547 | 0.07 | | 0.13 | 0.02 |
| America (AMZ) | | 298 | 2.22 | -0.03 | 2.50 | 0.36 |
| Amerigo (ARG) | | 1020 | 1.90 | -0.15 | 2.40 | 0.40 |
| Amica (ACC) | | 31 | 3.20 | +0.05 | 3.50 | 2.00 |
| Amisco (IAC) | 0.40 | 37 | 7.90 | | 8.25 | 5.10 |
| AMR Tech (AMR) | | 140 | 2.62 | +0.17 | 3.95 | 0.92 |
| Amvescap (AVZ) | 0.27 | 63 | 10.28 | -0.02 | 12.44 | 7.20 |
| Andres W (ADW.A) | 0.64 | 15 | 22.85 | -0.15 | 24.00 | 16.02 |
| Angiotec (ANP) | | 2462 | 34.45 | +0.47 | 39.00 | 15.20 |
| **AnorMed (AOM)** | | **2339** | **7.80** | **+0.11** | **8.50** | **2.30** |
| Anthem wrk (ANT) | | 39 | 14.76 | -0.23 | 14.99 | 10.95 |
| Anthony (ACL) | | 80 | 1.26 | +0.06 | 1.90 | 0.70 |
| Antrim ene (AEN) | | 463 | 1.14 | -0.02 | 1.40 | 0.70 |
| Apollo Gld (APG) | | 496 | 2.62 | -0.08 | 3.45 | 1.85 |
| Arbor (ABO.A) | 0.07 | 25 | 17.44 | | 17.59 | 12.62 |
| Arbor (ABO.B) | 0.07 | 6 | 17.00 | +0.75 | 18.00 | 12.50 |
| Art adv (ARA) | | 151 | 2.61 | -0.08 | 4.23 | 1.55 |
| Asbestos (AB) | | 4 | 6.00 | +0.60 | 8.00 | 2.25 |
| Ashton (ACA) | | 236 | 1.78 | +0.05 | 3.10 | 1.07 |
| Asia (APQ) | | 14281 | 0.14 | | 0.28 | 0.04 |
| **Aspen (ASR)** | | **1185** | **0.40** | | **0.43** | **0.14** |
| Astral (ACM.A) | 0.15 | 3141 | 28.50 | -0.10 | 30.20 | 22.36 |
| Atco (ACO.PR.A) | 1.43 | 54 | 29.26 | -0.09 | 29.60 | 26.70 |
| Atco (ACO.X) | 1.40 | 63 | 52.51 | -0.49 | 54.00 | 41.20 |
| ATI tech (ATY) | | 9193 | 22.58 | +0.18 | 24.00 | 7.63 |
| Atlantis Sy (AIQ) | | 110 | 0.30 | -0.01 | 0.78 | 0.22 |
| Bridge.C (BIT) | | 290 | 0.80 | | 1.25 | 0.47 |
| Brik Brw (BRB) | | 60 | 0.82 | | 0.97 | 0.60 |
| Brklyn E (BN) | | 6253 | 2.20 | +0.06 | 3.00 | 1.01 |
| Brmptn (BBL.A) | | 6 | 14.50 | | 16.00 | 11.75 |
| Brookfld (BPO) | 0.78 | 278 | 40.61 | -0.52 | 42.05 | 28.70 |
| Brookfld (BPO.PR.F) | 1.50 | 20 | 27.00 | +0.20 | 27.97 | 23.95 |
| Brookfld (BPO.PR.H) | 1.43 | 405 | 26.15 | -0.04 | 26.50 | 24.60 |
| Brookfld (BPO.PR.I) | 1.30 | 69 | 26.15 | -0.10 | 26.60 | 24.95 |
| Buhler (BUI) | 0.13 | 15 | 6.26 | -0.04 | 6.55 | 5.45 |
| Bulldog En (BDE.A) | | 185 | 1.25 | | 1.57 | 1.14 |
| Burlington (B) | 0.77 | 5 | 82.80 | -0.20 | 83.50 | 61.61 |
| Burmis (BME) | | 18 | 1.13 | | 1.45 | 0.49 |
| Burntsand (BRT) | | 406 | 0.25 | | 0.50 | 0.16 |
| Bus Dv (BDB.A) | | 31 | 11.40 | | 11.85 | 9.70 |
| BW Tech (BWT) | | 2 | 28.50 | | 29.49 | 17.50 |
| **C** | | | | | | |
| C hydro (KHD) | | 132 | 2.49 | +0.09 | 2.60 | 1.60 |
| C Superior (SNG) | | 1461 | 1.66 | -0.06 | 4.88 | 1.24 |
| C Util (CU.X) | 2.12 | 12 | 62.87 | +0.47 | 63.32 | 45.60 |
| C1 ENGY (CTT) | | 990 | 1.90 | +0.01 | 2.75 | 1.50 |
| Cable Sat (CSQ.A) | | 3800 | 0.01 | | 0.18 | 0.01 |
| CAE (CAE) | 0.12 | 8568 | 6.15 | +0.12 | 6.79 | 3.11 |
| Calader (CDR) | | 1318 | 0.10 | | 0.20 | 0.06 |
| **Caldwel (CWL.A)** | | **202** | **1.85** | **+0.05** | **2.00** | **1.35** |
| Caledonia (CAL) | | 4899 | 0.35 | | 0.48 | 0.21 |
| Calfrac Well (CFW) | | 1879 | 22.61 | -0.39 | 23.50 | 21.00 |
| Calian tech (CTY) | 0.20 | 131 | 13.74 | -0.11 | 14.99 | 5.90 |
| CallNet (FON) | | 10 | 4.28 | -0.02 | 6.10 | 2.00 |
| CallNet (FON.B) | | 6014 | 4.35 | -0.05 | 6.25 | 2.00 |
| Cambior (CBJ) | | 6195 | 4.04 | -0.10 | 4.95 | 1.54 |
| Cambior (CBJ.WT.C) | | 66 | 1.75 | -0.15 | 2.44 | 0.40 |
| Camco (COC) | | 150 | 1.85 | +0.10 | 2.50 | 1.15 |
| Cameco (CCO) | 0.60 | 3839 | 66.65 | +0.66 | 78.00 | 29.00 |
| Camp Res (CCH) | | 491 | 0.79 | -0.02 | 1.11 | 0.33 |
| Can Bread (CBY) | 0.24 | 21 | 25.85 | -0.05 | 28.25 | 21.94 |
| Can life (CL.PR.B) | 1.56 | 30 | 27.99 | +0.15 | 28.99 | 25.75 |
| Canadex (CDX) | | 7 | 3.74 | +0.04 | 4.15 | 2.70 |
| Canam (CAM.A) | | 10 | 4.35 | | 5.35 | 3.28 |
| Canarc (CCM) | | 2470 | 0.87 | +0.08 | 1.34 | 0.35 |
| CanCap (CAC.PR.A) | 1.35 | 3 | 27.00 | | 28.00 | 25.75 |
| Cancor (KCR) | | 100 | 0.48 | +0.01 | 0.85 | 0.20 |
| **Canfor (CFP)** | | **19999** | **15.00** | **+0.66** | **15.00** | **7.60** |
| Cangene (CNJ) | | 239 | 11.02 | -0.15 | 13.00 | 10.15 |
| Canico (CNI) | | 296 | 12.82 | -0.03 | 16.10 | 5.30 |
| **Canico (CNI.WT.A)** | | **31** | **1.25** | | **2.30** | **1.10** |
| Canwest (CGS.A) | | 15 | 11.28 | -0.23 | 14.27 | 6.49 |
| Canwest (CGS.S) | | 11729 | 11.25 | -0.28 | 14.40 | 6.50 |
| Cap Gain (CGQ) | | 32 | 17.60 | +0.40 | 18.25 | 16.00 |
| Cap Gain (CGQ.E) | 1.05 | 10 | 14.50 | | 15.40 | 11.51 |
| **Cardiom (COM)** | | **16845** | **6.94** | **+0.33** | **7.08** | **2.10** |
| **Cars4u (CFU)** | **0.04** | **410** | **0.40** | **-0.09** | **0.61** | **0.30** |
| Cascades (CAS) | 0.16 | 641 | 12.01 | -0.06 | 14.93 | 11.15 |
| Case Res (CAZ) | | 721 | 0.82 | -0.03 | 1.41 | 0.71 |
| Cavell En (KVL) | | 271 | 1.78 | +0.01 | 2.82 | 1.57 |
| CBk note (CBK) | | 140 | 2.60 | +0.07 | 2.95 | 1.65 |
| CCL (CCL.B) | 0.36 | 323 | 19.29 | +0.39 | 21.10 | 16.70 |
| Ccr tech (CRL) | | 103 | 0.65 | +0.02 | 0.85 | 0.12 |
| **Cdn fin (CFC)** | **0.40** | **13** | **46.49** | **+0.96** | **46.49** | **31.22** |
| Cdn fin (CFC.PR.A) | 0.88 | 2 | 15.75 | +0.30 | 16.15 | 15.11 |
| **Cdn Gold (CGH)** | | **736** | **1.20** | **+0.02** | **1.25** | **0.78** |
| Cdn Nat Res (CNQ) | 0.80 | 6572 | 76.01 | +0.80 | 76.50 | 46.55 |
| Cdn Tire (CTR) | 0.50 | 7 | 57.15 | -0.85 | 61.00 | 35.90 |
| Cdn Tire (CTR.A) | 0.50 | 1910 | 45.40 | +0.55 | 47.57 | 28.85 |
| Cdn Ws Bk (CWB) | 0.60 | 90 | 42.40 | -0.10 | 43.98 | 27.76 |
| Cdn Z (CZN) | | 2772 | 1.19 | -0.02 | 2.04 | 0.09 |
| Cedara sft (CDE) | | 1647 | 9.60 | +0.20 | 11.25 | 1.15 |
| Celest (CLS) | | 8189 | 22.92 | +0.73 | 28.40 | 13.50 |
| Celtic (CLT) | | 92 | 7.50 | -0.05 | 8.15 | 3.95 |
| Centurion (CUX) | | 1008 | 3.19 | +0.17 | 3.85 | 0.67 |
| Cequel (CQL) | | 895 | 9.64 | +0.04 | 9.95 | 5.00 |
| Certicom (CIC) | | 534 | 3.08 | -0.03 | 4.99 | 0.72 |
| CFM Corp (CFM) | | 3554 | 10.33 | +0.05 | 15.45 | 7.92 |
| CFund (CEF.A) | 0.01 | 1646 | 8.12 | -0.20 | 8.45 | 5.50 |
| CG Inv (CGI) | 0.60 | 86 | 14.16 | -0.09 | 14.88 | 7.85 |
| CG Inv (CGI.PR.B) | 1.16 | 420 | 27.15 | | 27.71 | 25.30 |
| CGI (GIB.A) | | 5531 | 8.95 | +0.23 | 9.29 | 6.47 |
| Chai na ta (CC) | | 106 | 1.13 | -0.07 | 1.43 | 0.45 |
| Chateau (CTU.A) | 0.40 | 2 | 15.45 | +0.25 | 15.65 | 9.00 |
| CHC H (FLY.A) | 0.50 | 451 | 36.01 | -0.19 | 39.37 | 24.00 |
| Datamark (DMK) | 0.16 | 8 | 1.95 | -0.05 | 2.65 | 1.45 |
| Datamiro (DMC) | | 101 | 16.00 | -0.10 | 20.00 | 9.00 |
| Datawest (DS) | | 70 | 0.80 | +0.06 | 1.19 | 0.52 |
| Datec (DGL) | | 10 | 0.68 | -0.03 | 0.85 | 0.27 |
| Decoma (DEC.A) | 0.37 | 435 | 12.31 | -0.24 | 14.95 | 10.10 |
| Defiance (DM) | | 150 | 0.52 | +0.01 | 0.77 | 0.26 |
| Defiant En (DEF) | | 534 | 4.40 | +0.03 | 4.98 | 2.00 |
| Denison (DEN) | | 920 | 8.05 | +0.37 | 8.22 | 5.30 |
| Denning (DEH) | 0.26 | 31 | 3.70 | -0.10 | 5.99 | 3.11 |
| Descarte (DSG) | | 1354 | 3.13 | +0.03 | 4.65 | 2.83 |
| Desert Sun (DSM) | | 439 | 1.58 | -0.02 | 2.24 | 0.78 |
| Desjard T (FID.PR.A) | 0.73 | 10 | 24.00 | | 24.75 | 21.35 |
| Destiny R (DSC) | | 310 | 0.17 | | 0.24 | 0.05 |
| Devlan (DXI) | | 190 | 2.50 | -0.01 | 2.95 | 1.58 |
| Diagnocur (CUR) | | 644 | 2.68 | | 3.58 | 0.34 |
| Diamond F (DFI) | | 198 | 0.61 | +0.01 | 1.08 | 0.24 |
| Diamwork (DMW) | | 1204 | 3.22 | +0.22 | 3.84 | 1.10 |
| Diaz res (DZR.A) | | 644 | 0.65 | | 0.98 | 0.28 |
| Digital D (DD) | | 2 | 5.90 | +0.10 | 6.60 | 3.45 |
| Dimethad (DMX) | | 976 | 1.15 | +0.01 | 2.14 | 0.92 |
| Divers (DCC.PR.A) | 1.52 | 40 | 27.00 | -0.06 | 28.00 | 25.01 |
| Diversfd (DCF.PR.A) | 1.75 | 8 | 26.85 | -0.25 | 27.69 | 26.45 |
| Dividend (DFN) | | 87 | 14.30 | | 14.65 | 14.10 |
| Dividend (DFN.PR.A) | | 257 | 10.74 | +0.04 | 10.78 | 10.41 |
| Dofasco (DFS) | 1.20 | 1478 | 35.85 | +0.65 | 37.07 | 25.12 |
| Dom Cit (DMN.PR.A) | 0.15 | 34 | 2.15 | +0.05 | 2.45 | 2.00 |
| Doman (DOM.A) | | 6 | 0.24 | -0.09 | 0.80 | 0.15 |
| Doman (DOM.B) | | 2836 | 0.07 | -0.02 | 0.26 | 0.05 |
| Domtar (DTC) | 0.24 | 10688 | 16.54 | +0.22 | 16.84 | 14.02 |
| Domtar (DTC.PR.B) | 0.79 | 5 | 24.65 | -0.10 | 25.00 | 21.26 |
| Dorel (DII.A) | | 1 | 44.99 | +0.34 | 47.00 | 33.97 |
| Dorel (DII.B) | | 555 | 44.70 | +0.20 | 47.50 | 33.29 |
| Draxis (DAX) | | 4069 | 6.83 | +0.26 | 7.90 | 1.72 |
| Drc res (DRC) | | 117 | 6.85 | +0.35 | 9.50 | 4.70 |
| Duke En (DX) | 1.48 | 152 | 29.39 | -0.29 | 30.33 | 20.95 |
| Dundee (DBC.A) | | 102 | 27.31 | +0.56 | 28.00 | 12.85 |
| Dundee (DPM.A) | | 182 | 33.10 | -0.55 | 36.80 | 17.80 |
| Dundee We (DW) | 0.06 | 852 | 9.00 | | 9.35 | 4.70 |
| Duvernay (DDV) | | 808 | 10.95 | -0.05 | 13.00 | 10.60 |
| Dynamic (DOL) | | 582 | 4.50 | +0.05 | 6.49 | 3.95 |
| Dynatec (DY) | | 30339 | 1.70 | +0.15 | 2.08 | 0.56 |
| Dynetek (DNK) | | 113 | 2.75 | -0.22 | 3.10 | 0.85 |
| E3 Energy (ETE) | | 500 | 1.77 | +0.04 | 1.85 | 1.52 |
| Eastmain (ER) | | 107 | 0.72 | -0.03 | 1.25 | 0.30 |
| **Econ Inv (EVT)** | **0.60** | **7** | **52.40** | **+0.40** | **52.40** | **37.00** |
| Ecopia (EIA) | | 669 | 2.00 | +0.01 | 2.49 | 0.35 |
| Eiger Tec (AXA) | | 592 | 0.87 | -0.08 | 1.40 | 0.42 |
| Elctrvy (EFL) | | 600 | 1.67 | +0.13 | 2.45 | 0.26 |
| Eldorado (ELD) | | 19258 | 3.75 | -0.17 | 5.02 | 1.70 |
| Eli Eco (ELI) | | 180 | 0.19 | +0.01 | 1.00 | 0.10 |
| Emera (EMA) | 0.88 | 2694 | 19.44 | -0.16 | 19.80 | 14.64 |
| EMJ Sys (EMJ) | 0.16 | 22 | 6.51 | +0.06 | 7.50 | 3.50 |
| Empire (EMP.A) | 0.40 | 1079 | 28.50 | +0.47 | 29.20 | 21.75 |
| Enbridge (ENB) | 1.83 | 3240 | 53.60 | +0.35 | 55.00 | 42.69 |
| Enbridge (ENB.PR.A) | 1.37 | 8 | 26.25 | -0.01 | 26.74 | 23.99 |
| Enbridge (ENB.PR.B) | 1.90 | 88 | 25.50 | -0.01 | 26.90 | 25.11 |
| Enbridge (ENB.PR.C) | 2.00 | 145 | 25.50 | -0.06 | 27.09 | 25.32 |
| Enbridge (ENB.PR.D) | 1.95 | 115 | 27.65 | -0.30 | 28.49 | 25.75 |
| Encana (ECA) | 0.52 | 11519 | 57.72 | +0.02 | 59.27 | 44.60 |
| Encana (ECA.PR.A) | 2.12 | 57 | 25.72 | -0.18 | 27.35 | 25.65 |
| Endeavr (EDV) | 0.07 | 151 | 4.00 | -0.09 | 4.88 | 3.45 |
| Endev (ENE) | | 17737 | 1.44 | +0.04 | 2.70 | 1.25 |
| Enerchem (ECH) | | 179 | 3.30 | +0.45 | 4.95 | 2.40 |
| Enerflex (EFX) | 0.40 | 951 | 24.00 | +0.18 | 26.30 | 12.34 |
| Energy S (ES.PR.A) | 1.00 | 1 | 25.11 | +0.01 | 26.11 | 24.25 |
| Energy S Nt (ENI) | | 778 | 0.62 | +0.02 | 0.72 | 0.25 |
| Energy S S (ES) | 1.21 | 37 | 13.60 | | 14.00 | 10.70 |
| Engenuity (EGY) | | 251 | 0.76 | -0.05 | 1.00 | 0.35 |
| Enghouse (ESL) | | 149 | 19.30 | +0.15 | 20.44 | 10.06 |
| Ensign res (ESI) | 0.28 | 1376 | 22.15 | +0.16 | 23.95 | 16.60 |
| Envir M (EMS) | | 540 | 2.97 | -0.03 | 4.00 | 1.26 |
| Envoy Com (ECG) | | 360 | 1.11 | -0.03 | 2.15 | 0.14 |
| Envoy Com (ECG.WT) | | 50 | 0.25 | | 0.35 | 0.15 |
| Epcor (EPE.PR.A) | 1.37 | 8 | 27.00 | | 27.50 | 25.20 |
| Epic Data (EKD) | | 390 | 0.74 | -0.06 | 1.15 | 0.56 |
| Equitable Grp (ETC) | | 1020 | 23.00 | | 23.70 | 20.25 |
| Esprit (EEE) | | 15890 | 2.66 | -0.04 | 3.03 | 2.00 |
| Etruscan (EET) | | 84 | 2.15 | -0.05 | 2.84 | 0.76 |
| Eurogas (EUG) | | 163 | 0.65 | -0.02 | 0.72 | 0.25 |
| Evld Dgtl (EVD) | | 413 | 0.70 | -0.02 | 3.40 | 0.62 |
| Goldcorp (G) | 0.23 | 8896 | 18.50 | -0.50 | 24.00 | 14.50 |
| Goldcorp (G.WT) | | 2 | 20.45 | -1.30 | 30.00 | 16.50 |
| Goldstak (GXP) | | 819 | 0.15 | | 0.28 | 0.09 |
| Goodfello (GDL) | 0.38 | 13 | 17.00 | +0.60 | 17.75 | 9.75 |
| Great Cdn (GCD) | | 1203 | 30.30 | -0.75 | 31.25 | 9.25 |
| Greystar (GSL) | | 287 | 2.50 | -0.20 | 3.05 | 1.00 |
| Greystone (GRY.A) | | 105 | 2.75 | +0.13 | 5.00 | 0.61 |
| Greystone (GRY.B) | | 96 | 2.70 | +0.04 | 6.00 | 0.63 |
| GSI Lum (LSI) | | 681 | 19.00 | +0.25 | 20.17 | 5.99 |
| **GSW (GSW.B)** | **0.20** | **2** | **30.00** | | **30.00** | **18.50** |
| Gt Basin (GBG) | | 666 | 2.77 | -0.17 | 3.95 | 1.10 |
| Gt north (GNL) | | 2088 | 4.70 | +0.11 | 4.95 | 2.60 |
| Guard CA (GCG.A) | 0.17 | 183 | 16.25 | -0.25 | 17.50 | 10.26 |
| Guard Cap (GCG) | 0.17 | 2 | 16.50 | | 18.50 | 11.40 |
| Guest-Tek (GTK) | | 457 | 6.54 | -0.16 | 11.79 | 6.25 |
| Gulf Intl (GIM) | | 135 | 0.36 | -0.04 | 0.70 | 0.27 |
| Guyana Gld (GUY) | | 780 | 0.72 | -0.07 | 1.55 | 0.42 |
| Guyanor (GRL.B) | | 46 | 0.30 | -0.07 | 0.50 | 0.14 |
| **H - J** | | | | | | |
| H Bay Co (HBC) | 0.36 | 759 | 13.00 | -0.06 | 14.15 | 7.75 |
| Haemacure (HAE) | | 47 | 0.49 | -0.01 | 0.83 | 0.30 |
| Harris (HSG.A) | 0.24 | 1 | 24.50 | +1.90 | 25.50 | 18.00 |
| Hart store (HIS) | 0.05 | 3 | 3.36 | +0.01 | 3.65 | 1.65 |
| Hartco (HCC) | 0.08 | 86 | 3.00 | +0.05 | 3.04 | 2.00 |
| Hawker (HKR) | | 233 | 4.90 | -0.05 | 5.93 | 2.90 |
| Hearx C (HUX) | | 6 | 2.40 | -0.09 | 4.00 | 0.48 |
| Helix Bio (HBP) | | 482 | 3.26 | -0.09 | 7.40 | 1.75 |
| Hemosol (HML) | | 1403 | 1.25 | +0.05 | 2.28 | 0.41 |
| Heritg OA (HOC.A) | | 13 | 4.40 | -0.10 | 5.25 | 2.35 |
| Heroux (HRX) | | 162 | 4.80 | -0.20 | 6.00 | 3.00 |
| High Inc (PAY) | 1.70 | 2 | 17.86 | +0.06 | 18.90 | 14.70 |
| High Inc (PAY.PR.A) | 1.37 | 29 | 26.40 | +0.25 | 28.60 | 25.00 |
| High inco (HPF.PR.A) | 1.46 | 20 | 26.85 | -0.15 | 27.31 | 25.70 |
| High inco (HPF.PR.B) | 1.06 | 6 | 15.90 | -0.50 | 17.25 | 11.76 |
| High Liner (HLF) | 0.10 | 10 | 11.00 | | 12.00 | 7.20 |
| High Point R (HPR) | | 420 | 2.10 | | 2.63 | 2.00 |
| High river (HRG) | | 284 | 1.95 | -0.04 | 2.49 | 1.40 |
| Hip intra (HP) | | 8865 | 3.02 | +0.02 | 4.18 | 1.01 |
| Hockey (HCY) | | 84 | 16.20 | -0.54 | 17.80 | 12.25 |
| Hollingr (HLG.C) | 0.10 | 5 | 7.17 | -0.03 | 8.44 | 2.70 |
| Hollingr (HLG.PR.C) | 0.70 | 1 | 9.90 | +0.15 | 9.98 | 6.10 |
| Homburg (HII) | | 22 | 1.27 | -0.03 | 1.55 | 0.75 |
| Home (HCG.B) | 0.12 | 1943 | 24.99 | +0.49 | 27.84 | 7.40 |
| Hsbc (HSB.PR.A) | 1.56 | 16 | 27.10 | -0.24 | 28.05 | 26.59 |
| Hub intl (HBG) | 0.26 | 9 | 24.68 | +0.53 | 27.50 | 19.00 |
| Humbird (HUM) | | 609 | 31.77 | +0.77 | 37.40 | 23.92 |
| Husky (HSE) | 0.40 | 2413 | 27.70 | +0.52 | 28.04 | 16.15 |
| Husky Inj (HKY) | | 237 | 4.85 | | 7.98 | 4.68 |
| Hydrogen (HYG) | | 188 | 7.27 | -0.03 | 9.78 | 5.20 |
| I Datacas (IDC) | | 12 | 0.32 | -0.01 | 0.53 | 0.10 |
| I Mineral (IMZ) | | 158 | 4.80 | -0.10 | 4.95 | 1.60 |
| I Uranim (IUC) | | 2552 | 2.39 | -0.14 | 3.30 | 0.28 |
| Iamgold (IMG) | 0.06 | 48345 | 8.31 | -0.04 | 10.99 | 6.03 |
| IBEX T (IBT) | | 30 | 0.56 | +0.06 | 0.74 | 0.44 |
| ID Biomed (IDB) | | 872 | 15.33 | +0.48 | 27.53 | 9.33 |
| IForest (IFP.A) | | 336 | 6.95 | +0.10 | 7.10 | 4.31 |
| Ig10s (XGX) | 1.34 | 79 | 28.34 | -0.14 | 29.82 | 26.90 |
| Ig5s (XGV) | 1.43 | 456 | 28.90 | -0.10 | 29.76 | 27.90 |
| Imax (IMX) | | 713 | 7.82 | +0.11 | 13.89 | 7.30 |
| Imi intl (IMI) | | 66 | 3.55 | -0.08 | 4.89 | 2.41 |
| Imp Metal (III) | | 1020 | 6.50 | | 7.90 | 0.31 |
| Impact ener (IEY) | | 2729 | 1.60 | -0.03 | 1.83 | 1.20 |
| Imperial Oil (IMO) | 0.88 | 3013 | 60.50 | +0.52 | 64.45 | 43.20 |
| Inco (N) | | 9056 | 47.20 | -0.79 | 54.10 | 24.60 |
| Inco (N.WT) | | 38 | 20.05 | -0.45 | 27.00 | 5.77 |
| Income S (STQ) | 1.00 | 65 | 17.94 | +0.24 | 19.25 | 15.55 |
| Income S (STQ.E) | 1.05 | 29 | 14.65 | -0.09 | 14.74 | 12.12 |
| Ind Allianc (IAG) | 0.76 | 4182 | 45.74 | +0.74 | 47.50 | 34.50 |
| Indigo Bk (IDG) | | 40 | 4.85 | +0.35 | 5.55 | 4.00 |
| Inex Ph (IEX) | | 733 | 7.58 | +0.34 | 8.15 | 3.35 |
| Inflazyme (IZP) | | 5990 | 1.64 | -0.03 | 1.72 | 0.48 |
| Infocorp (INP) | | 5 | 0.10 | -0.01 | 0.30 | 0.08 |
| Infowave (IW) | | 4204 | 0.24 | | 0.44 | 0.15 |
| Infowave (IW.WT.A) | | 1000 | 0.03 | | 0.13 | 0.01 |
| Inmet Mg (IMN) | | 1420 | 21.00 | +0.07 | 21.47 | 5.80 |
| Innova (IVO) | | 473 | 0.99 | -0.04 | 1.20 | 0.94 |
| Inscape (INQ) | 0.44 | 10 | 12.20 | +0.20 | 15.70 | 11.05 |
| Intertan (ITA) | | 4 | 18.30 | +0.10 | 18.37 | 13.50 |
| Intertape (ITP) | 0.15 | 666 | 14.02 | +0.34 | 17.00 | 5.00 |
| Intier (IAI.A) | 0.40 | 168 | 22.96 | +0.26 | 25.40 | 17.25 |
| Intl Sovere (ISR) | | 34 | 2.05 | | 2.30 | 0.70 |
| **Intl Util (IUS)** | | **80** | **0.14** | **+0.03** | **0.70** | **0.11** |
| Intl Wex (WXI) | | 256 | 5.15 | -0.26 | 8.00 | 1.60 |
| Magnifom (MTG) | | 236 | 2.25 | +0.05 | 2.80 | 1.45 |
| Magnotta (MGN) | | 6 | 1.88 | -0.06 | 2.10 | 1.50 |
| Mainfrme (MFE) | | 110 | 0.27 | -0.01 | 0.48 | 0.23 |
| Manhatan (MAN) | | 984 | 0.30 | +0.04 | 1.50 | 0.26 |
| Manitoba T (MBT) | 1.00 | 25560 | 51.30 | +2.00 | 53.98 | 35.15 |
| **Manulife (MFC)** | **0.84** | **16997** | **52.25** | **+1.66** | **52.60** | **36.25** |
| Manulife (MFC.PR.A) | 1.02 | 60 | 25.60 | -0.40 | 26.45 | 24.30 |
| Marsulex (MLX) | | 208 | 5.75 | -0.14 | 6.25 | 3.05 |
| Martinrea (MRE) | | 431 | 6.61 | +0.08 | 8.38 | 5.51 |
| Masonite (MHM) | | 2509 | 36.90 | -0.10 | 37.30 | 22.00 |
| Masters En (MSY) | | 83 | 2.60 | | 3.25 | 2.45 |
| Matrikon (MTK) | | 151 | 4.01 | +0.01 | 4.74 | 1.55 |
| **Maverick (MAV)** | | **14** | **32.95** | **+1.43** | **32.95** | **19.60** |
| Maxmzer (MAX) | | 195 | 0.19 | | 0.31 | 0.06 |
| Mazarin (MAZ) | | 453 | 0.06 | | 0.44 | 0.04 |
| MCAP (MKP) | 0.78 | 5 | 8.94 | -0.01 | 9.40 | 7.00 |
| Mcdonald (MDA) | | 145 | 25.15 | +0.05 | 27.35 | 20.75 |
| **MCM (MUH.A)** | **1.20** | **39** | **12.20** | **+0.39** | **12.20** | **7.70** |
| MCM (MUH.PR.A) | 0.82 | 13 | 16.00 | | 16.75 | 15.15 |
| McWatr (MWA) | | 5963 | 0.01 | | 0.22 | 0.01 |
| MDC (MDZ.A) | | 212 | 19.50 | -0.35 | 22.25 | 6.99 |
| Mdp (MDP.B) | | 10 | 0.12 | | 0.21 | 0.05 |
| MDS (MDS) | 0.10 | 2853 | 21.92 | -0.03 | 23.31 | 17.23 |
| MDSI (MMD) | | 114 | 6.70 | +0.10 | 8.50 | 4.80 |
| Medcoms (MSF) | | 663 | 0.68 | +0.04 | 1.10 | 0.17 |
| Mediagrif (MDF) | | 17 | 12.25 | +0.05 | 13.00 | 5.08 |
| **Medical F (DR.UN)** | | **3503** | **10.80** | | **10.86** | **10.14** |
| Medicure (MPH) | | 2949 | 2.22 | +0.14 | 2.85 | 0.64 |
| Medisolu (MSH) | | 170 | 0.46 | | 0.69 | 0.14 |
| Medisys (MHG) | | 850 | 2.00 | | 2.80 | 1.65 |
| Mega (MB) | | 338 | 20.35 | +0.25 | 26.49 | 18.85 |
| Melcor (MRD) | 1.10 | 1 | 47.50 | | 48.50 | 37.26 |
| Meridian G (MNG) | | 1034 | 15.85 | -0.36 | 20.50 | 13.10 |
| Merrill L (MLC) | 0.87 | 5 | 80.00 | -0.27 | 85.64 | 54.00 |
| Metal Res (MR) | | 181 | 2.72 | | 2.80 | 1.10 |
| Metal Res (MR.WT) | | 470 | 1.05 | -0.06 | 1.24 | 0.40 |
| Metallic V (MVG) | | 929 | 6.24 | -0.11 | 9.60 | 2.65 |
| **Metallic V (MVG.WT)** | | **1405** | **1.01** | **+0.01** | **1.10** | **0.70** |
| Methanex (MX) | 0.31 | 4272 | 15.12 | -0.08 | 16.27 | 12.40 |
| Metro (MRU.A) | 0.34 | 1665 | 21.50 | -0.25 | 22.75 | 17.02 |
| **MFP Fin (MFP)** | | **12** | **8.90** | **+0.20** | **8.90** | **6.76** |
| Mi devel (MIM.A) | 0.47 | 2021 | 36.81 | -0.46 | 41.00 | 23.89 |
| Micro (MT.A) | | 2 | 25.00 | | 28.25 | 9.25 |
| Micro (MT.B) | | 3 | 24.80 | -0.10 | 27.00 | 9.30 |
| Micro (MT.WT.A) | | 124 | 6.12 | +0.12 | 6.75 | 0.42 |
| Micro (MT.WT.B) | | 9 | 7.03 | +0.03 | 8.00 | 0.70 |
| Microbx (MBX) | | 80 | 0.69 | -0.01 | 0.80 | 0.56 |
| **Microcell T (MT.RT)** | | **180** | **0.60** | **-0.02** | **0.62** | **0.60** |
| Microlgix (MBI) | | 462 | 0.97 | -0.03 | 1.95 | 0.45 |
| Microtec (EMI) | | 10 | 0.50 | | 1.15 | 0.39 |
| Milgro (MIG) | | 1021 | 0.57 | | 1.55 | 0.48 |
| Minacs W (MXW) | | 156 | 1.54 | -0.16 | 3.42 | 0.67 |
| Minco (MMM) | | 524 | 1.89 | +0.05 | 2.70 | 0.28 |
| Mindrdy (MNY) | | 15 | 1.50 | +0.10 | 2.55 | 1.00 |
| Minefind (MFL) | | 918 | 13.49 | -0.29 | 13.87 | 6.90 |
| Minier Nr (MDN) | | 132 | 0.78 | -0.04 | 1.15 | 0.68 |
| Miramar (MAE) | | 4296 | 2.38 | -0.03 | 3.74 | 1.23 |
| Mitec Tele (MTM) | | 3850 | 2.15 | -0.04 | 3.82 | 0.23 |
| MKS (MKX) | | 363 | 1.31 | +0.03 | 2.56 | 1.12 |
| Molson (MOL.A) | 0.56 | 6829 | 32.21 | +0.41 | 38.75 | 28.50 |
| Molson (MOL.B) | 0.56 | 14 | 32.20 | +0.30 | 38.50 | 28.95 |
| Moneta (ME) | | 45 | 0.17 | +0.01 | 0.23 | 0.10 |
| Morguard (MRC) | 0.56 | 53 | 24.10 | +0.15 | 25.60 | 17.91 |
| Mosaid tec (MSD) | | 206 | 10.20 | | 15.44 | 4.73 |
| Mount Rea (MRF) | | 26 | 3.75 | +0.04 | 4.35 | 1.43 |
| Moydow (MOY) | | 939 | 0.49 | -0.02 | 2.09 | 0.38 |
| Mrtme Lf (MMF.PR.A) | 0.76 | 6 | 25.16 | | 25.49 | 22.25 |
| Mrtme Lf (MMF.PR.B) | 1.52 | 18 | 26.05 | | 26.99 | 25.26 |
| Mtn Prov (MPV) | | 256 | 2.31 | -0.04 | 3.00 | 0.60 |
| Mullen Tr (MTL) | 0.40 | 309 | 40.60 | -1.50 | 43.00 | 28.25 |
| Mulvihill (SPL.A) | 0.65 | 6 | 9.65 | | 9.70 | 7.78 |
| **Mulvihill (SPL.B)** | **1.70** | **20** | **17.49** | **+0.19** | **17.49** | **14.30** |
| Mundoro M (MUN) | | 298 | 2.60 | -0.05 | 3.25 | 1.70 |
| **N - Q** | | | | | | |
| **NA Palldm (PDL)** | | **918** | **16.10** | **+0.04** | **16.49** | **3.08** |
| Napier env (NIR) | | 610 | 0.11 | | 0.26 | 0.09 |
| **Nat Bk (NA)** | **1.32** | **4290** | **47.26** | **+0.71** | **47.60** | **32.75** |
| Nat Bk (NA.PR.J) | 1.60 | 65 | 27.06 | -0.04 | 27.49 | 26.30 |
| Nat Bk (NA.PR.K) | 1.46 | 32 | 27.64 | +0.03 | 27.95 | 25.20 |
| Nat Chalng (NLC) | | 110 | 0.13 | | 0.34 | 0.05 |
| NBS Techs (NBS) | | 20 | 2.25 | -0.35 | 3.25 | 2.20 |
| Nelson Res (NLG) | | 419 | 1.64 | +0.03 | 1.81 | 0.49 |
| Petrobk (PBG) | | 612 | 2.40 | | 3.92 | 2.25 |
| Petrofal (PFC) | | 490 | 2.00 | -0.01 | 2.51 | 0.80 |
| Petrokz (PKZ) | 0.60 | 2681 | 38.47 | +1.47 | 42.70 | 13.87 |
| **Phoenix (PHX)** | **0.10** | **3676** | **4.25** | **+0.60** | **4.35** | **0.90** |
| Pinetree (PNP) | | 23 | 1.44 | +0.01 | 1.73 | 0.70 |
| Pioner M (PSM) | | 270 | 0.29 | -0.02 | 0.35 | 0.06 |
| Placer Dm (PDG) | 0.13 | 15727 | 23.30 | -0.31 | 24.50 | 13.66 |
| Plaintree (LAN) | | 1434 | 0.13 | +0.01 | 0.21 | 0.03 |
| PLM Gr (PGL) | | 20 | 0.96 | -0.04 | 1.27 | 0.54 |
| Points Intl (PTS) | | 736 | 1.09 | -0.01 | 1.53 | 0.56 |
| **Potash (POT)** | **1.31** | **4448** | **118.90** | **+4.90** | **120.00** | **81.50** |
| **Power C (POW)** | **0.97** | **4288** | **56.05** | **+1.40** | **56.80** | **37.30** |
| Power C (POW.PR.A) | 1.40 | 68 | 26.01 | -0.09 | 26.75 | 24.12 |
| Power C (POW.PR.B) | 1.33 | 21 | 25.97 | -0.14 | 26.69 | 22.66 |
| Power C (POW.PR.C) | 1.45 | 45 | 26.80 | +0.22 | 27.25 | 24.32 |
| **Power C Ep (POW.PR.E)** | **0.97** | **15** | **50.00** | **+1.00** | **50.00** | **35.00** |
| **Power Fi (PWF)** | **1.30** | **2388** | **58.48** | **+1.78** | **58.75** | **38.98** |
| Power Fi (PWF.PR.A) | 0.78 | 7 | 24.90 | | 25.80 | 22.80 |
| Power Fi (PWF.PR.E) | 1.37 | 13 | 26.72 | +0.21 | 27.39 | 23.41 |
| Power Fi (PWF.PR.F) | 1.31 | 83 | 26.10 | -0.30 | 26.80 | 22.65 |
| Power Fi (PWF.PR.G) | 1.47 | 52 | 27.85 | -0.20 | 28.50 | 24.40 |
| Power Fi (PWF.PR.H) | 1.43 | 41 | 26.91 | -0.06 | 27.37 | 24.49 |
| Power Fi (PWF.PR.I) | 1.50 | 149 | 27.65 | -0.05 | 28.00 | 24.95 |
| Power Fi (PWF.PR.J) | 1.17 | 23 | 27.56 | -0.02 | 27.98 | 25.00 |
| Precisn (PDT) | | 60 | 0.14 | | 0.35 | 0.05 |
| Precisn D (PD) | | 3301 | 62.78 | +0.44 | 67.50 | 45.30 |
| Prem (PIC.A) | 0.80 | 226 | 13.15 | +0.15 | 13.45 | 9.75 |
| Prem (PIC.PR.A) | 0.89 | 93 | 16.80 | | 17.15 | 15.00 |
| Prem brnd (FFF) | | 29 | 8.70 | -0.24 | 9.25 | 6.51 |
| Printera (PAC) | | 220 | 0.08 | | 0.19 | 0.04 |
| Procyn (PBP) | | 4263 | 1.05 | +0.05 | 1.57 | 0.38 |
| Producers (POS) | | 54 | 2.98 | +0.13 | 3.39 | 0.63 |
| Progress (PGX) | | 634 | 14.35 | +0.16 | 15.95 | 7.05 |
| Promatek (PMK) | 0.30 | 25 | 3.20 | -0.05 | 3.99 | 2.90 |
| Promax (PMY) | | 660 | 0.03 | | 0.25 | 0.02 |
| Promet L of (PLI) | | 2644 | 1.90 | +0.02 | 2.65 | 1.62 |
| Pulse (PSD) | 0.05 | 757 | 1.78 | -0.09 | 1.99 | 0.81 |
| **Purcell (PEL)** | | **3733** | **2.13** | **-0.27** | **2.96** | **2.10** |
| Pure Gld (PUG) | | 1186 | 0.09 | | 0.16 | 0.05 |
| **QLT (QLT)** | | **1361** | **37.60** | **+0.92** | **37.70** | **14.00** |
| Quebec W (IQW) | 0.68 | 5478 | 24.75 | +0.30 | 27.98 | 20.59 |
| Quebec W (IQW.PR.B) | 1.68 | 45 | 26.74 | -0.11 | 27.50 | 25.06 |
| Quebec W (IQW.PR.C) | 1.72 | 430 | 27.16 | -0.04 | 27.70 | 25.10 |
| Quebec W (IQW.PR.D) | 1.53 | 30 | 25.05 | +0.05 | 25.90 | 21.84 |
| Quebecor (QBR.A) | | 61 | 24.40 | +0.16 | 28.60 | 13.32 |
| Quebecor (QBR.B) | | 1240 | 24.50 | +0.35 | 28.70 | 13.19 |
| Queenstak (QRL) | | 8154 | 0.75 | -0.02 | 0.98 | 0.17 |
| Quenstn M (QMI) | | 600 | 0.66 | -0.01 | 0.94 | 0.56 |
| Quest (QC.A) | | 151 | 1.59 | -0.02 | 2.04 | 1.43 |
| Questerre (QEC) | | 230 | 0.28 | | 1.30 | 0.25 |
| **R - S** | | | | | | |
| R Split (RBS) | 0.27 | 4 | 44.00 | +1.55 | 46.69 | 36.60 |
| R Split (RBS.PR.A) | 2.26 | 3 | 38.41 | -0.50 | 39.30 | 37.86 |
| R.R. Donnel (RRD) | 1.04 | 49 | 39.81 | -0.10 | 42.20 | 36.90 |
| Railpower T (P) | | 1743 | 4.14 | -0.16 | 4.45 | 1.50 |
| Ranch (ROG) | | 374 | 1.07 | -0.01 | 1.26 | 0.75 |
| Rand a tech (RND) | | 923 | 2.10 | +0.16 | 3.20 | 0.30 |
| Rdm corp (RC) | | 152 | 1.48 | +0.07 | 1.79 | 0.68 |
| Real Res (RER) | | 490 | 6.31 | -0.04 | 6.62 | 4.06 |
| Redcorp (RDV) | | 1223 | 0.42 | -0.01 | 0.50 | 0.18 |
| Reitman (RET.A) | 0.56 | 214 | 27.25 | -0.05 | 29.30 | 14.75 |
| Reko Intl (REK) | | 40 | 2.99 | -0.01 | 4.90 | 2.70 |
| **Research (RIM)** | | **3949** | **140.45** | **+3.61** | **142.50** | **19.93** |
| Resol (RSE) | | 266 | 3.63 | -0.02 | 3.80 | 2.02 |
| Revenue (RPC) | 0.56 | 2 | 12.80 | -0.49 | 13.30 | 10.50 |
| Rex Dia (RXD) | | 1494 | 0.69 | +0.12 | 1.25 | 0.42 |
| Richelieu (RCH) | 0.16 | 134 | 19.20 | | 21.00 | 14.00 |
| Richmont (RIC) | | 121 | 6.09 | +0.14 | 6.90 | 3.80 |
| Rider (RRZ) | | 401 | 3.83 | -0.02 | 4.25 | 3.15 |
| Ridley (RCL) | | 274 | 10.10 | | 13.75 | 10.00 |
| Rio Alto rs (RXI) | | 4168 | 1.15 | | 1.23 | 0.78 |
| Rio Narcea (RNG) | | 3523 | 3.25 | +0.04 | 4.55 | 1.96 |
| Rio Narcea (RNG.WT) | | 420 | 0.81 | -0.04 | 1.40 | 0.50 |
| Ritchie Bros (RBA) | 0.60 | 13 | 74.86 | -0.24 | 76.01 | 67.45 |
| Ritchtr Bf (MOO.B) | | 20 | 0.25 | +0.02 | 0.31 | 0.08 |
| River Gld (RIV) | | 708 | 2.95 | -0.05 | 4.70 | 2.10 |
| Riverside (RFP) | 0.12 | 36 | 19.50 | | 20.50 | 9.75 |
| Rnc Gold (RNC) | | 88 | 2.20 | -0.03 | 3.75 | 2.00 |
| Rockwtr (RCC) | | 1592 | 1.04 | -0.01 | 1.20 | 0.65 |
| Roctest L (RTT) | | 18 | 1.76 | +0.11 | 3.25 | 1.55 |
| Rogers C (RCI.A) | 0.10 | 9 | 26.03 | +0.91 | 28.27 | 16.76 |
| Sulliden (SUE) | | 2969 | 2.27 | +0.22 | 2.67 | 0.42 |
| Sun Life (SLA.PR.E) | 1.62 | 4 | 27.00 | -0.23 | 27.85 | 26.24 |
| **Sun Life (SLF)** | **0.84** | **15513** | **37.43** | **+0.40** | **37.75** | **27.03** |
| **Sun Rype (SRF)** | | **18** | **9.25** | **+0.20** | **9.25** | **6.80** |
| Suncor (SU) | 0.20 | 57803 | 34.55 | -1.35 | 38.02 | 23.31 |
| Sunopt (SOY) | | 49 | 13.41 | +0.51 | 15.03 | 5.75 |
| Synx Ph (SYY) | | 721 | 1.41 | | 1.54 | 0.60 |
| Systech Ret (SYS) | | 5707 | 0.03 | | 0.10 | 0.01 |
| Systems (SXC) | | 335 | 1.88 | -0.01 | 2.99 | 0.69 |
| **T - Z** | | | | | | |
| Tahera (TAH) | | 20197 | 0.37 | +0.01 | 0.69 | 0.10 |
| Talisman (TLM) | 0.80 | 3238 | 79.35 | +0.50 | 81.80 | 56.15 |
| Tan Rnge (TNX) | | 772 | 1.45 | -0.03 | 2.10 | 1.14 |
| Tax Opt (TO.A) | 1.10 | 13 | 10.85 | +0.16 | 11.00 | 9.70 |
| **TD Bk (TD)** | **1.36** | **16871** | **47.86** | **+0.49** | **48.24** | **32.87** |
| TD Bk (TD.PR.H) | 1.77 | 10 | 25.40 | -0.05 | 27.25 | 25.25 |
| TD Bk (TD.PR.J) | 1.27 | 73 | 27.65 | | 27.85 | 26.11 |
| TD Bk (TD.PR.M) | 1.17 | 122 | 27.69 | +0.13 | 27.88 | 25.25 |
| TD Bk (TD.PR.N) | 1.15 | 126 | 27.60 | | 27.84 | 25.10 |
| TD Sel Val (TAV) | 0.37 | 36 | 19.43 | -0.39 | 21.25 | 15.00 |
| **TD split (TDS)** | **0.20** | **105** | **32.54** | **+0.79** | **32.90** | **17.90** |
| TD split (TDS.PR.A) | 0.88 | 8 | 15.40 | | 15.68 | 14.96 |
| TD SPTSX Co (TTF) | 0.37 | 60 | 29.79 | +0.24 | 30.50 | 21.45 |
| Teck Com (TEK.A) | 0.20 | 27 | 26.50 | +0.50 | 27.46 | 11.25 |
| Teck Com (TEK.B) | 0.20 | 24059 | 24.76 | -0.69 | 26.33 | 10.10 |
| Tecsys (TCS) | | 13 | 2.10 | -0.11 | 2.98 | 0.96 |
| Teknion (TKN) | | 54 | 5.35 | | 6.50 | 5.00 |
| Telesys (TIW) | | 3184 | 16.85 | +0.61 | 20.65 | 1.75 |
| Telus (BT.PR.E) | 1.21 | 4 | 25.83 | +0.03 | 26.00 | 19.25 |
| Telus (T) | 0.60 | 9916 | 24.12 | +0.22 | 28.52 | 16.87 |
| Telus (T.A) | 0.60 | 4674 | 22.49 | +0.24 | 26.79 | 15.80 |
| Tembec (TBC) | | 7062 | 11.00 | | 11.25 | 6.20 |
| Tempest (TMY.A) | | 253 | 5.20 | -0.15 | 6.13 | 4.25 |
| Tenke Mng (TNK) | | 175 | 3.20 | +0.04 | 3.48 | 0.85 |
| Terasen (TER) | 1.56 | 265 | 49.28 | +0.48 | 50.00 | 36.50 |
| Terra (TRA) | | 10 | 8.00 | | 9.23 | 1.17 |
| Terra Pay (TPI) | | 80 | 4.55 | +0.11 | 5.60 | 1.80 |
| Tesco (TEO) | | 242 | 10.50 | +0.42 | 15.25 | 8.15 |
| Tesma (TSM.A) | 0.64 | 994 | 31.77 | +0.27 | 34.00 | 23.74 |
| Tesoro (TOG) | | 1815 | 0.17 | | 0.24 | 0.06 |
| Tex Cap (TXC.PR.C) | | 77 | 45.90 | +0.02 | 46.00 | 43.20 |
| Thd CGInv (THD) | 0.55 | 3 | 24.03 | -0.87 | 25.50 | 14.00 |
| Theratech (TH) | | 1958 | 3.43 | +0.03 | 6.50 | 3.05 |
| Thirty Fi (TFS) | | 8 | 23.08 | +0.13 | 24.93 | 12.60 |
| Thirty Fi (TFS.PR.A) | 1.27 | 12 | 25.75 | -0.01 | 26.26 | 25.06 |
| Thistle M (THT) | | 25358 | 0.32 | +0.01 | 0.75 | 0.27 |
| ThomCo (TOC) | 0.97 | 4669 | 42.11 | +0.71 | 47.99 | 39.61 |
| ThomCo (TOC.PR.B) | 0.74 | 7 | 25.25 | -0.05 | 25.99 | 22.90 |
| Thunder (THY) | | 814 | 7.38 | -0.02 | 9.05 | 5.06 |
| Thundrm (THR) | | 206 | 0.12 | -0.01 | 0.24 | 0.07 |
| Tiberon (TBR) | | 636 | 2.10 | -0.20 | 3.15 | 1.95 |
| Timinco (TIM) | | 36 | 1.08 | +0.01 | 1.62 | 0.73 |
| Tiomin (TIO) | | 619 | 0.40 | | 0.46 | 0.20 |
| Tiverton (TIV) | | 1115 | 0.37 | -0.01 | 0.51 | 0.18 |
| **Tlc V (TLC)** | | **3634** | **16.27** | **+0.27** | **16.61** | **1.95** |
| **Toromont (TIH)** | **0.26** | **3732** | **19.99** | **+0.59** | **19.99** | **10.40** |
| Torstar (TS.B) | 0.70 | 1194 | 29.55 | +0.30 | 31.75 | 24.25 |
| Total Ener (TOT) | | 117 | 6.05 | -0.02 | 6.86 | 2.15 |
| TrAlta (TA) | 1.00 | 4745 | 18.25 | +0.18 | 19.55 | 15.89 |
| TrAlta (TA.PR.A) | 1.87 | 63 | 25.29 | +0.06 | 25.92 | 24.97 |
| TrAlta (TA.PR.B) | 2.03 | 86 | 25.72 | -0.16 | 26.44 | 25.15 |
| TrAlta (TA.PR.C) | 1.93 | 342 | 27.00 | -0.18 | 27.65 | 25.10 |
| Transalta (TPW.WT) | | 667 | 0.76 | -0.10 | 1.00 | 0.18 |
| Transat (TRZ) | | 3240 | 16.10 | +0.15 | 17.13 | 3.40 |
| Transcon (TCL.A) | 0.18 | 339 | 25.33 | +0.33 | 28.35 | 16.37 |
| Transcon (TCL.B) | 0.18 | 15 | 25.17 | +0.41 | 28.26 | 16.60 |
| TrCan P (TCA.PR.X) | 2.80 | 33 | 52.10 | -0.15 | 54.00 | 46.50 |
| TrCan P (TCA.PR.Y) | 2.80 | 28 | 52.20 | -0.30 | 54.25 | 46.52 |
| TrCan P (TRP) | 1.16 | 11809 | 29.13 | +0.43 | 29.72 | 21.60 |
| Treklgc (TKI) | | 1520 | 1.49 | -0.01 | 2.05 | 1.20 |
| TrGlob (TGL) | | 151 | 3.55 | +0.05 | 4.05 | 0.61 |
| Tri Vison (TVL) | | 382 | 0.71 | | 1.39 | 0.70 |
| Tri White (TWH) | 0.24 | 34 | 6.85 | -0.15 | 7.10 | 4.90 |
| Triant Tc (TNT) | | 729 | 0.36 | +0.01 | 0.75 | 0.21 |
| Trican Well (TCW) | | 600 | 33.50 | +0.08 | 34.50 | 18.22 |
| Trinorth (TRT) | | 45 | 0.29 | +0.02 | 0.31 | 0.18 |
| Trizec Can (TZC) | 0.80 | 153 | 18.40 | -0.40 | 19.00 | 11.00 |
| Trojan tech (TUV) | | 154 | 8.58 | | 9.15 | 6.45 |
| Troutln (TXX) | | 883 | 0.31 | | 0.45 | 0.10 |
| True engy (TUI) | | 3736 | 1.74 | +0.11 | 2.00 | 0.63 |
| Tso3 (TOS) | | 105 | 1.75 | -0.02 | 4.10 | 1.60 |
| Tsx Grp (X) | 1.00 | 1356 | 53.90 | +0.90 | 60.75 | 20.30 |
| Tudor (TDR) | | 100 | 1.07 | -0.08 | 1.30 | 0.32 |

Maintenant, Toronto à chaque heure.
Le nouveau service de navette à rabais de 7 h à 19 h.
à partir de 74$
jetsgo
jetsgo.net
Prix Web par trajet. Taxes et supplément en sus. Selon la disponibilité. Détails sur jetsgo.net.
3181573A

| Société | Div. | Volume (100) | Ferm. | ch. Net | 52 sem. Haut | 52 sem. Bas |
|---|---|---|---|---|---|---|
| Atlas (AED) | | 984 | 3.34 | -0.02 | 4.50 | 2.65 |
| Atna (ATN) | | 642 | 0.39 | -0.04 | 0.62 | 0.21 |
| ATS Auto (ATA) | | 804 | 11.40 | -0.18 | 15.80 | 8.72 |
| Aur Res (AUR) | | 2926 | 6.92 | -0.20 | 8.30 | 3.00 |
| Aurado En (AEO) | | 5356 | 0.20 | | 0.28 | 0.17 |
| Aurizon (ARZ) | | 899 | 1.78 | -0.05 | 2.43 | 1.07 |
| Automodu (AM) | 0.21 | 10 | 2.85 | | 4.77 | 2.25 |
| Avcorp (AVP) | | 501 | 0.60 | +0.01 | 0.79 | 0.20 |
| Avent E (AVR) | | 207 | 5.06 | | 5.15 | 0.32 |
| Axcan (AXP) | | 478 | 25.38 | -0.12 | 27.48 | 14.50 |
| Axia Net (AXX) | | 172 | 0.52 | | 0.79 | 0.40 |
| B Split II (BXN) | | 82 | 10.28 | +0.28 | 13.25 | 9.12 |
| B Split II (BXN.PR.A) | 1.09 | 8 | 18.66 | +0.02 | 19.00 | 18.22 |
| BakBone (BKB) | | 1166 | 3.69 | +0.04 | 5.01 | 1.11 |
| Ballard (BLD) | | 1631 | 12.98 | +0.26 | 20.50 | 12.03 |
| Band-Ore (BAN) | | 504 | 0.38 | +0.01 | 0.59 | 0.30 |
| Barrick (ABX) | 0.28 | 28721 | 30.63 | -0.87 | 31.75 | 21.34 |
| Barrick (HCX) | 0.15 | 4 | 16.30 | -0.30 | 16.60 | 11.59 |
| Basis100 (BAS) | | 2442 | 0.66 | | 0.87 | 0.33 |
| BCE (BCE) | 1.20 | 24790 | 28.68 | +0.33 | 32.37 | 27.34 |
| BCE Emer (IFM) | | 1290 | 5.80 | -0.09 | 8.16 | 4.83 |
| BCE Inc (BCE.PR.A) | 1.36 | 793 | 27.35 | +0.15 | 27.70 | 25.45 |
| BCE Inc (BCE.PR.C) | 1.38 | 66 | 27.40 | +0.05 | 27.99 | 25.45 |
| BCE Inc (BCE.PR.R) | 1.54 | 30 | 26.50 | -0.48 | 27.14 | 26.00 |
| BCE Inc (BCE.PR.S) | 0.65 | 3 | 25.20 | +0.09 | 26.10 | 24.75 |
| BCE Inc (BCE.PR.Y) | 0.68 | 2 | 25.05 | -0.06 | 26.00 | 24.75 |
| BCE Inc (BCE.PR.Z) | 1.33 | 141 | 27.12 | -0.18 | 27.75 | 25.33 |
| Bcx spl (BCX.A) | 0.29 | 34 | 13.48 | +0.98 | 17.50 | 11.75 |
| Bcx spl (BCX.PR.A) | 0.70 | 22 | 16.20 | +0.19 | 16.40 | 15.76 |
| Bear Crk (BCK) | | 32 | 5.10 | | 6.30 | 2.40 |
| Bell C (BC.PR.A) | 1.37 | 7 | 25.80 | -0.10 | 26.50 | 25.41 |
| Bell C (BC.PR.B) | 1.31 | 2 | 26.10 | +0.05 | 27.20 | 25.21 |
| Bell C (BC.PR.C) | 1.38 | 8 | 27.10 | -0.74 | 28.00 | 25.61 |
| Bell C Intl (BI) | | 126 | 4.30 | | 4.67 | 1.90 |
| **Bell Nor (BNG.PR.A)** | **1.43** | **11** | **26.53** | | **27.00** | **25.50** |
| Belzberg (BLZ) | | 40 | 3.84 | -0.01 | 4.50 | 2.60 |
| Bema Gl (BGO) | | 17769 | 4.58 | -0.15 | 5.60 | 1.39 |
| Bema Gl (BGO.WT) | | 278 | 3.00 | -0.15 | 3.90 | 0.45 |
| Bennet (BEV) | | 1034 | 18.01 | -0.19 | 28.45 | 12.21 |
| **Big (BIG.A)** | | **317** | **29.22** | **+0.87** | **29.60** | **21.95** |
| Big (BIG.PR.A) | 1.12 | 25 | 26.00 | | 26.25 | 25.40 |
| Biomira (BRA) | | 2860 | 2.47 | +0.07 | 6.60 | 1.50 |
| Bioms M (MS) | | 126 | 3.33 | -0.07 | 3.98 | 2.90 |
| Bioniche (BNC) | | 63 | 1.95 | | 2.80 | 1.55 |
| Bioscrypt (BYT) | | 1957 | 2.85 | +0.05 | 3.09 | 0.57 |
| Biovail C (BVF) | | 12111 | 23.40 | +2.42 | 69.58 | 20.40 |
| Birim (BGI) | | 977 | 0.84 | -0.05 | 1.46 | 0.29 |
| Bk Mtl (BMO) | 1.60 | 12959 | 56.10 | +0.65 | 59.65 | 39.44 |
| Bk Mtl (BMO.PR.F) | 1.38 | 5 | 26.24 | +0.24 | 26.96 | 25.75 |
| Bk Mtl (BMO.PR.G) | 1.20 | 59 | 27.26 | -0.07 | 27.44 | 25.77 |
| Bk Mtl (BMO.PR.H) | 1.32 | 1069 | 27.00 | -0.08 | 27.99 | 24.85 |
| Bk Mtl (BMO.PR.I) | 1.18 | 20 | 27.31 | -0.06 | 27.40 | 25.90 |
| **Bk Nova Sc (BNS)** | **1.00** | **33883** | **36.57** | **+0.63** | **37.20** | **26.20** |
| Bk Nova Sc (BNS.PR.J) | 1.31 | 103 | 26.64 | -0.36 | 27.35 | 24.70 |
| BlkRock (BVI) | | 490 | 5.10 | -0.05 | 5.90 | 2.20 |
| BMTC (GBT.A) | 0.06 | 348 | 11.50 | +0.10 | 13.45 | 7.00 |
| BNN Sp (BNA.PR.A) | 1.56 | 35 | 26.94 | -1.06 | 28.75 | 25.70 |
| **BNN Sp (BNA.PR.B)** | | **81** | **25.45** | **-0.03** | **25.74** | **25.15** |
| **Bns spl (BSN)** | **0.04** | **14** | **24.99** | **+0.99** | **25.25** | **14.00** |
| Bns spl (BSN.PR.A) | 1.26 | 10 | 24.00 | +0.15 | 24.50 | 23.35 |
| Boardwl (BEI) | 0.24 | 915 | 17.80 | -0.05 | 18.15 | 14.40 |
| Bocenor Gr (GBO) | | 10 | 0.45 | | 0.90 | 0.40 |
| Boliden (BLS) | | 9 | 5.75 | -0.03 | 8.00 | 2.65 |
| Bolivar (BGC) | | 1048 | 1.90 | -0.04 | 2.85 | 0.93 |
| Bombdr (BBD.A) | 0.09 | 484 | 6.32 | +0.14 | 7.11 | 3.47 |
| Bombdr (BBD.B) | 0.09 | 38503 | 6.30 | +0.14 | 7.13 | 3.14 |
| Bombdr (BBD.PR.B) | 1.00 | 37 | 24.25 | +0.25 | 24.99 | 16.70 |
| Bombdr (BBD.PR.C) | 1.56 | 101 | 25.00 | -0.24 | 26.25 | 19.20 |
| Bombdr (BBD.PR.D) | 1.36 | 84 | 24.20 | +0.20 | 25.00 | 16.71 |
| Boomrng (BMG) | | 330 | 2.35 | -0.05 | 2.90 | 1.25 |
| Boralex (BLX.A) | | 55 | 4.60 | | 4.95 | 3.03 |
| Bow Valley (BVX) | | 198 | 1.35 | -0.03 | 2.24 | 1.20 |
| BPO Ppt (BPP) | 0.45 | 93 | 39.52 | -0.98 | 53.00 | 25.50 |
| Bras (BNF.PR.C) | 0.76 | 51 | 22.50 | -0.15 | 24.00 | 17.00 |
| Brascan (BNN.A) | 1.08 | 1898 | 51.99 | -0.21 | 53.20 | 29.65 |
| Brascan (BNN.PR.B) | 0.76 | 1104 | 23.52 | +0.02 | 24.00 | 18.75 |
| **Brascan (BNN.PR.C)** | **0.76** | **30** | **23.75** | **+0.25** | **24.00** | **18.95** |
| Brascan (BNN.PR.H) | 1.43 | 88 | 27.93 | -0.08 | 28.50 | 25.50 |
| Brascan (BNN.PR.I) | 1.37 | 29 | 27.90 | +0.10 | 28.35 | 24.75 |
| Brascan (BNN.PR.J) | 1.35 | 12 | 27.50 | -0.15 | 27.99 | 23.50 |
| Brascan (BNN.PR.S) | 2.08 | 35 | 27.64 | -0.25 | 28.44 | 25.70 |
| Brascan (BNN.PR.T) | 2.07 | 53 | 28.00 | | 28.79 | 25.75 |
| Brazil D (BDY) | | 102 | 0.65 | | 0.90 | 0.16 |
| Breakwater (BWR) | | 9873 | 0.59 | -0.03 | 0.86 | 0.13 |
| Breakwater (BWR.WT) | | 260 | 0.35 | -0.02 | 0.51 | 0.20 |
| Chromo (CHR) | | 115 | 0.77 | -0.01 | 0.95 | 0.46 |
| CHUM (CHM) | 0.11 | 1 | 31.00 | | 34.00 | 25.00 |
| CHUM (CHM.B) | 0.11 | 138 | 29.50 | -1.00 | 33.50 | 22.25 |
| Churchill (CUQ) | | 21 | 2.84 | +0.04 | 2.89 | 1.90 |
| **CI Bk Com (CM)** | **2.00** | **12350** | **70.79** | **+1.36** | **71.22** | **46.02** |
| CI Fund (CIX) | 0.50 | 5634 | 15.53 | +0.17 | 16.30 | 10.26 |
| CIBC (CM.PR.A) | 1.32 | 10 | 27.50 | -0.22 | 28.25 | 26.38 |
| CIBC (CM.PR.B) | 1.50 | 76 | 27.35 | -0.06 | 28.15 | 25.40 |
| CIBC (CM.PR.C) | 1.50 | 276 | 27.41 | -0.09 | 28.24 | 25.25 |
| CIBC (CM.PR.D) | 1.43 | 72 | 26.60 | -0.20 | 27.80 | 25.06 |
| CIBC (CM.PR.E) | 1.40 | 45 | 26.75 | -0.10 | 27.15 | 25.02 |
| CIBC (CM.PR.M) | 1.41 | 11 | 26.02 | -0.08 | 27.60 | 25.00 |
| CIBC (CM.PR.N) | 1.36 | 10 | 26.00 | | 27.46 | 25.71 |
| CIBC (CM.PR.P) | 1.37 | 67 | 26.77 | +0.21 | 27.48 | 24.35 |
| CIBC (CM.PR.R) | 1.23 | 3 | 27.50 | -0.10 | 28.20 | 25.62 |
| CIBC (CM.PR.T) | 1.50 | 55 | 27.51 | -0.06 | 29.00 | 27.22 |
| Cinram (CRW) | 0.12 | 2042 | 26.20 | -0.25 | 29.75 | 11.43 |
| Cipher Ph (DND) | | 95 | 2.55 | -0.10 | 4.35 | 2.35 |
| **Circa (CTO)** | **0.05** | **39** | **0.95** | | **1.45** | **0.91** |
| Circuit (CCW) | | 8 | 1.89 | +0.23 | 2.38 | 1.15 |
| Clairvest (CVG) | 0.10 | 50 | 8.26 | +0.01 | 8.55 | 7.25 |
| Clarke (CKI) | 0.30 | 90 | 11.75 | -0.54 | 12.70 | 9.52 |
| Claude R (CRJ) | | 205 | 1.84 | -0.01 | 2.30 | 1.10 |
| Clear engy (CEN) | | 123 | 3.45 | +0.10 | 3.80 | 2.47 |
| Clublink (LNK) | 0.14 | 6 | 8.05 | +0.05 | 8.60 | 6.90 |
| CN Rail (CNR) | 0.78 | 4377 | 53.94 | -0.26 | 55.63 | 42.63 |
| Co Oper (CCS.PR.A) | 1.37 | 400 | 26.30 | -0.30 | 26.60 | 21.25 |
| Coastal (DIV.PR.A) | 1.45 | 35 | 26.69 | +0.04 | 27.64 | 24.87 |
| Cogeco (CGO) | 0.21 | 75 | 18.50 | +0.50 | 19.00 | 13.75 |
| Cogeco Cab (CCA) | | 837 | 20.60 | +0.70 | 21.98 | 14.25 |
| Cognos (CSN) | | 2659 | 42.03 | +0.95 | 48.00 | 33.90 |
| Collicutt (COH) | | 38 | 2.50 | +0.15 | 3.30 | 2.00 |
| Com Dev (CDV) | | 887 | 2.74 | -0.01 | 3.60 | 0.76 |
| Comaplx (CMF) | | 186 | 3.05 | +0.05 | 5.00 | 1.15 |
| Comp Mdl (CMG) | 0.04 | 38 | 4.50 | -0.15 | 5.02 | 1.75 |
| Compton (CMT) | | 5173 | 7.62 | -0.08 | 8.39 | 4.40 |
| Concert (CNG) | | 30 | 0.20 | -0.02 | 1.15 | 0.12 |
| Conjuch (CJC) | | 3053 | 14.65 | -0.05 | 14.97 | 0.36 |
| Connacher (CLL) | | 3168 | 0.69 | | 1.75 | 0.40 |
| Connors (CBF.R) | | 203 | 17.30 | -0.13 | 17.50 | 17.09 |
| Cons Ppty (COP) | | 55 | 0.25 | | 0.28 | 0.22 |
| Constell (CCU) | | 2881 | 1.02 | +0.02 | 1.55 | 0.25 |
| Cont div (CTL.E) | 0.01 | 20 | 0.30 | -0.01 | 0.40 | 0.20 |
| **Cont mv (CTL.B)** | | **16** | **0.72** | | **0.72** | **0.38** |
| Continentl C (CTL.A) | | 16 | 0.60 | | 0.75 | 0.30 |
| Continentl H (CHT) | | 10 | 0.35 | -0.03 | 0.50 | 0.17 |
| Coolbrnd (COB.A) | | 2362 | 26.45 | +1.10 | 27.00 | 6.85 |
| Corby (CDL.A) | 2.00 | 8 | 67.00 | -0.75 | 70.00 | 49.25 |
| **Corby (CDL.B)** | **2.00** | **5** | **65.00** | | **65.00** | **50.00** |
| **Coreco (CRC)** | | **44** | **7.20** | | **7.70** | **3.75** |
| Coretec (CYY) | | 103 | 2.60 | | 3.25 | 0.70 |
| Corriente (CTQ) | | 504 | 4.45 | +0.07 | 5.78 | 0.80 |
| Corus (CJR.B) | 0.05 | 271 | 29.50 | +0.50 | 30.75 | 19.55 |
| Cossette (KOS) | | 162 | 15.75 | +0.40 | 17.70 | 10.51 |
| Cott (BCB) | | 1967 | 39.03 | -0.12 | 40.25 | 23.32 |
| Counsel (CXS) | | 40 | 1.15 | +0.03 | 2.50 | 1.08 |
| CP Holdrs (HCH) | 1.37 | 38 | 79.14 | +1.08 | 80.43 | 62.01 |
| CP Rail (CP) | 0.51 | 6262 | 32.75 | +0.60 | 38.65 | 29.78 |
| CP Ships (TEU) | 0.21 | 5150 | 23.34 | +0.65 | 30.64 | 19.60 |
| Creo (CRE) | | 392 | 12.80 | +0.10 | 15.94 | 8.09 |
| Crew Engy (CR) | | 387 | 4.50 | -0.05 | 4.98 | 3.31 |
| Crew Gld (CRU) | | 131 | 1.37 | -0.04 | 1.68 | 0.29 |
| Cros Lke (CRN) | | 1528 | 0.15 | | 0.28 | 0.06 |
| Crosof (OFF) | | 153 | 0.14 | | 0.30 | 0.07 |
| Cryocath (CYT) | | 1063 | 6.55 | +0.30 | 6.87 | 3.41 |
| Cryptolog (CRY) | 0.06 | 181 | 21.70 | +0.20 | 23.50 | 6.35 |
| Crystalx (KRY) | | 2772 | 4.07 | +0.02 | 5.00 | 1.06 |
| CS Pete (CSW) | | 30 | 6.10 | -0.15 | 8.33 | 3.52 |
| CSI wrlss (CSY) | | 1566 | 2.86 | -0.07 | 3.68 | 1.19 |
| Cstl V (CVF.PR.A) | 1.50 | 12 | 25.99 | -0.46 | 27.50 | 24.25 |
| Cumberl (CLG) | | 1370 | 2.49 | | 4.78 | 2.20 |
| Cusac Gld (CQC) | | 245 | 0.39 | +0.03 | 0.54 | 0.27 |
| CUtil (CU) | 2.12 | 72 | 62.82 | +0.42 | 64.00 | 45.10 |
| CUtil (CU.PR.A) | 1.45 | 80 | 27.21 | -0.05 | 27.90 | 24.65 |
| CUtil (CU.PR.B) | 1.50 | 66 | 27.91 | -0.10 | 28.27 | 24.90 |
| CUtil (CU.PR.V) | 1.32 | 17 | 25.17 | -0.28 | 25.75 | 23.81 |
| Cyberplx (CX) | | 230 | 0.58 | +0.08 | 0.73 | 0.25 |
| Cyc Split (CYC) | | 37 | 32.90 | +0.61 | 33.29 | 25.50 |
| Cygnal (CYN) | | 163 | 2.33 | -0.02 | 3.24 | 1.20 |
| Cymat (CYM) | | 1009 | 0.65 | +0.07 | 1.35 | 0.34 |
| Cytovx (CXB) | | 150 | 0.81 | +0.01 | 1.25 | 0.45 |
| **D - F** | | | | | | |
| Dalsa (DSA) | | 269 | 19.20 | | 20.74 | 13.40 |
| Danier L (DL) | | 28 | 9.72 | -0.01 | 11.95 | 8.80 |
| Exall (EXL) | | 857 | 0.45 | +0.01 | 0.58 | 0.07 |
| Exco Tec (XTC) | 0.05 | 41 | 6.10 | -0.15 | 7.60 | 5.65 |
| Exfo elec (EXF) | | 715 | 6.90 | +0.27 | 9.30 | 2.96 |
| Extendi (EXE) | | 100 | 15.70 | +0.22 | 16.04 | 3.20 |
| Extendi (EXE.A) | | 3312 | 15.57 | +0.42 | 15.98 | 2.70 |
| Extreme (EXC) | | 109 | 2.79 | -0.04 | 6.00 | 1.70 |
| F Calgary (FCP) | | 2501 | 7.86 | +0.02 | 8.25 | 2.40 |
| F Capital (FCR) | 1.16 | 362 | 17.10 | -0.10 | 17.75 | 11.95 |
| F Quant (FM) | | 1404 | 14.85 | -0.24 | 17.75 | 4.81 |
| F Season (FSH) | 0.11 | 763 | 72.15 | +2.25 | 79.08 | 40.11 |
| **F Silver (FSR)** | | **1227** | **2.81** | **+0.10** | **2.96** | **0.85** |
| Fairbrn (FEL) | | 5469 | 9.20 | -0.15 | 9.40 | 5.10 |
| **Faircourt (FCN.PR.A)** | **0.10** | **257** | **10.30** | | **10.45** | **10.10** |
| Faircrt (FCI.PR.A) | 0.75 | 40 | 11.25 | +0.04 | 11.51 | 10.00 |
| Faircrt S (FCF.PR.A) | 0.60 | 37 | 10.36 | -0.10 | 10.70 | 10.01 |
| Fairfax (FFH) | 1.84 | 239 | 215.50 | +7.10 | 250.00 | 80.50 |
| Fairmont (FHR) | 0.10 | 1974 | 34.04 | +0.62 | 37.60 | 29.91 |
| Fairstar (FFR) | | 552 | 0.26 | -0.01 | 0.40 | 0.10 |
| Falcnbr (FL.PR.A) | 0.85 | 216 | 24.70 | -0.20 | 25.50 | 23.50 |
| Falcnbr (FL.PR.B) | | 2 | 25.64 | | 26.05 | 25.00 |
| Falcnbrg (FL) | 0.40 | 2645 | 35.20 | +0.20 | 37.45 | 15.25 |
| Farallon (FAN) | | 2811 | 0.77 | -0.01 | 1.37 | 0.20 |
| Fce Can (FCX) | | 6 | 17.71 | -1.01 | 23.00 | 2.16 |
| Finan (STR) | 1.00 | 9 | 18.84 | -0.41 | 20.00 | 16.75 |
| Finan (STR.E) | 1.75 | 2 | 24.25 | +0.15 | 25.00 | 19.01 |
| Finan Mod (FMC) | | 30 | 8.00 | | 9.00 | 5.45 |
| Find Egy (FE) | | 41 | 2.57 | -0.08 | 3.12 | 2.24 |
| Finning (FTT) | 0.40 | 800 | 29.30 | -0.15 | 33.21 | 25.62 |
| Flowng E (FLO) | | 1344 | 2.75 | -0.05 | 3.73 | 1.28 |
| Fncl (FTN) | 1.20 | 139 | 15.20 | | 15.49 | 14.00 |
| Fncl (FTN.PR.A) | 0.52 | 55 | 10.80 | -0.02 | 10.99 | 10.10 |
| Fnx mini (FNX) | | 4633 | 7.07 | -0.08 | 9.40 | 5.30 |
| Forbes (FMI) | | 5607 | 9.21 | -1.19 | 11.47 | 0.70 |
| Formatn (FCO) | | 6362 | 0.58 | -0.01 | 0.92 | 0.13 |
| Forte Res (FRZ) | | 497 | 2.70 | -0.10 | 3.22 | 2.18 |
| Fortis (FTS) | 2.16 | 206 | 64.35 | +0.16 | 64.91 | 49.55 |
| Fortis (FTS.PR.C) | 1.36 | 19 | 28.30 | -0.50 | 29.80 | 25.41 |
| Fortis (FTS.R) | | 33 | 64.40 | +0.39 | 64.50 | 55.00 |
| Fortun Mo (FT) | | 133 | 3.10 | | 3.95 | 0.57 |
| Forzani (FGL) | | 1615 | 13.24 | +0.56 | 20.65 | 12.30 |
| FPI Ltd (FPL) | 0.20 | 13 | 9.05 | -0.05 | 9.30 | 8.05 |
| Franc-or (FOR) | | 50 | 0.17 | | 0.33 | 0.14 |
| Freegld (ITF) | | 135 | 0.37 | -0.01 | 0.68 | 0.20 |
| Frontr (FRG) | | 726 | 1.00 | -0.09 | 1.45 | 0.45 |
| **Ftservice (FSV)** | | **56** | **32.50** | **+1.00** | **32.50** | **16.75** |
| **G** | | | | | | |
| G Resrv (GRZ) | | 384 | 5.45 | -0.25 | 7.90 | 2.01 |
| G Star (GSC) | | 3850 | 8.67 | -0.43 | 11.15 | 2.35 |
| G Star (GSC.WT) | | 66 | 6.50 | -0.35 | 8.86 | 0.70 |
| G w Life (GWL.PR.O) | 1.38 | 17 | 27.85 | | 28.55 | 25.75 |
| G W Life (GWO) | 1.29 | 1206 | 52.65 | +1.30 | 52.99 | 37.25 |
| **G W Life (GWO.PR.D)** | **1.25** | **2** | **25.30** | **-0.15** | **28.50** | **25.30** |
| G W Life (GWO.PR.E) | 1.17 | 15 | 27.42 | -0.04 | 27.99 | 25.00 |
| G W Life (GWO.PR.F) | 1.47 | 35 | 28.05 | | 28.99 | 24.90 |
| G W Life (GWO.PR.X) | 1.20 | 2578 | 28.35 | | 29.00 | 25.20 |
| Gabriel (GBU) | | 7205 | 3.37 | -0.31 | 5.14 | 1.65 |
| Gammon (GAM) | | 3787 | 9.51 | | 10.00 | 1.85 |
| Garda Wld (GW) | | 136 | 2.99 | -0.08 | 3.59 | 0.65 |
| Garneau (GAR) | | 145 | 1.37 | +0.02 | 1.69 | 0.45 |
| Gastar Exp (YGA) | | 240 | 3.84 | +0.04 | 4.50 | 1.98 |
| Geac Comp (GAC) | | 1510 | 8.86 | +0.08 | 9.07 | 4.45 |
| Gemcom (GCM) | | 10 | 0.47 | | 0.60 | 0.10 |
| Gemini (GNI) | | 100 | 3.29 | -0.05 | 3.61 | 0.82 |
| Gen Mnrl (GNM) | | 2 | 2.11 | +0.01 | 3.35 | 0.90 |
| Genesis Ind (GDC) | | 390 | 2.34 | -0.02 | 2.60 | 1.80 |
| Gennum (GND) | 0.12 | 580 | 14.74 | -0.11 | 17.15 | 12.00 |
| Gentry (GNY) | | 317 | 2.09 | +0.04 | 2.29 | 1.34 |
| Geocan En (GCA) | | 100 | 1.29 | -0.01 | 1.50 | 1.18 |
| Gerdau (GNA) | | 248 | 5.00 | +0.04 | 5.45 | 1.33 |
| Gildan (GIL.A) | | 198 | 40.74 | +1.49 | 44.90 | 34.01 |
| Gitennes (GIT) | | 395 | 0.40 | | 0.75 | 0.10 |
| GL & V (GLV.A) | | 52 | 18.45 | | 18.75 | 14.26 |
| Gl Queen (GQM) | | 442 | 0.69 | -0.03 | 1.20 | 0.25 |
| Glamis (GLG) | | 4148 | 24.30 | -0.35 | 25.20 | 13.60 |
| Glencairn (GGG) | | 1052 | 0.79 | -0.04 | 1.20 | 0.31 |
| Glencairn (GGG.WT) | | 370 | 0.36 | | 0.39 | 0.23 |
| Glendale (GIN) | 1.20 | 98 | 7.19 | +0.03 | 8.20 | 4.50 |
| **Glentel (GLN)** | | **282** | **6.70** | **+0.10** | **6.80** | **1.32** |
| Global rwy (GBI) | | 189 | 4.53 | +0.03 | 4.65 | 2.10 |
| Global T (GT.A) | | 8 | 1.10 | +0.03 | 1.90 | 0.95 |
| Globex (GMX) | | 200 | 0.85 | -0.10 | 1.25 | 0.52 |
| GLR Res (GRS) | | 550 | 0.45 | | 0.77 | 0.28 |
| Gmap Cap (GMP) | 0.40 | 68 | 20.00 | | 22.50 | 13.50 |
| GMC (GM) | 2.00 | 7 | 61.86 | +0.91 | 72.00 | 44.67 |
| Intrawest (ITW) | 0.16 | 288 | 23.30 | +0.70 | 25.62 | 13.50 |
| Intrinsyc (ICS) | | 720 | 0.94 | -0.04 | 1.63 | 0.38 |
| Inv Grp (IGI) | 1.10 | 1075 | 35.83 | -0.07 | 36.47 | 24.50 |
| Inv Grp (IGI.PR.A) | 1.43 | 47 | 28.75 | -0.05 | 29.25 | 26.05 |
| Invesprint (INV) | | 30 | 1.10 | -0.04 | 2.74 | 1.00 |
| Ipsco (IPS) | 0.20 | 1377 | 25.25 | +0.37 | 25.50 | 11.50 |
| Isotechnik (ISA) | | 818 | 2.95 | +0.04 | 4.17 | 2.62 |
| Isotis (ISO) | | 415 | 2.37 | +0.06 | 3.11 | 2.00 |
| iUnits (XIU) | 0.77 | 9993 | 49.31 | +0.32 | 49.74 | 36.55 |
| iUnits 60c (XIC) | 0.87 | 56 | 54.55 | +0.32 | 55.01 | 40.45 |
| iUnits EIF (XEG) | 0.24 | 435 | 42.39 | +0.19 | 43.67 | 29.00 |
| **iUnits FIF (XFN)** | **0.71** | **338** | **36.92** | **+0.60** | **37.12** | **27.20** |
| iUnits GIF (XGD) | 0.17 | 2294 | 56.39 | -1.36 | 61.15 | 37.25 |
| iUnits IRF (XSP) | | 403 | 15.60 | +0.11 | 16.00 | 12.58 |
| iUnits ITI (XIT) | | 1997 | 8.51 | +0.04 | 8.89 | 3.95 |
| iUnits MSCI (XIN) | | 269 | 20.80 | +0.05 | 21.15 | 15.05 |
| iUnits REIT (XRE) | 0.64 | 650 | 11.40 | -0.25 | 12.70 | 9.35 |
| **iUnits SP (XMD)** | **0.63** | **65** | **60.50** | **+0.50** | **60.65** | **40.15** |
| Ivaco (IVA.A) | | 363 | 0.14 | | 1.73 | 0.10 |
| Ivaco (IVA.B) | | 30 | 0.19 | +0.02 | 1.50 | 0.10 |
| Ivaco (IVA.PR.C) | 4.42 | 20 | 2.70 | +0.55 | 46.00 | 0.40 |
| Ivaco (IVA.PR.D) | 2.50 | 6 | 4.15 | +0.45 | 20.00 | 0.50 |
| Ivaco (IVA.PR.E) | 2.00 | 8 | 0.60 | +0.05 | 21.25 | 0.30 |
| Ivaco (IVA.PR.F) | 2.00 | 295 | 0.42 | -0.01 | 20.95 | 0.25 |
| Ivaco (IVA.PR.I) | 2.62 | 30 | 0.59 | -0.01 | 23.00 | 0.30 |
| Ivaco (IVA.PR.J) | 2.40 | 44 | 4.00 | +2.00 | 22.00 | 0.65 |
| Ivanhoe (IE) | | 1688 | 3.31 | -0.10 | 10.40 | 0.53 |
| Ivanhoe M (IVN) | | 2612 | 7.77 | +0.26 | 15.30 | 3.10 |
| Ivanhoe M (IVN.WT) | | 20 | 1.69 | +0.04 | 3.70 | 1.45 |
| Ivernia (IVW) | | 567 | 0.23 | | 0.30 | 0.02 |
| Jaguar Mng (JAG) | | 75 | 5.80 | -0.08 | 7.20 | 0.98 |
| Jaguar N (JNI) | | 731 | 0.87 | -0.01 | 2.01 | 0.24 |
| JDS Uniph (JDU) | | 2853 | 5.94 | +0.12 | 8.70 | 3.71 |
| **Jean Coutu (PJC.A)** | **0.12** | **55483** | **18.25** | **+0.15** | **18.30** | **14.11** |
| Jonpol (JON) | | 4472 | 0.49 | -0.01 | 0.82 | 0.06 |
| **K - M** | | | | | | |
| K2 eng (KTO) | | 1277 | 0.31 | | 0.49 | 0.24 |
| Kasten Ch (KCA) | | 251 | 0.46 | | 1.02 | 0.42 |
| Kelman Tc (KTI) | | 20 | 0.51 | +0.03 | 0.70 | 0.42 |
| Kensing (KNN) | | 132 | 1.17 | -0.06 | 1.60 | 0.48 |
| Ketch R (KER) | | 28 | 10.06 | -0.09 | 10.50 | 4.70 |
| Kick En (KEC) | | 261 | 2.60 | +0.05 | 2.75 | 1.18 |
| Killam (KMP) | | 623 | 2.49 | +0.01 | 2.70 | 0.64 |
| Kingsway (KFS) | | 1666 | 14.88 | -0.29 | 19.60 | 11.75 |
| Kingsway (KIH) | 0.03 | 85 | 2.58 | -0.02 | 3.50 | 0.50 |
| Kinlch Res (KTE) | | 313 | 1.50 | +0.05 | 1.81 | 0.66 |
| Kinross Gld (K) | | 24041 | 9.54 | -0.10 | 12.05 | 7.92 |
| Kinross Gld (K.WT) | | 66 | 1.00 | -0.07 | 1.45 | 0.87 |
| Kirkland (KGI) | | 541 | 4.59 | -0.10 | 4.98 | 2.04 |
| La Senza (LSZ) | 0.16 | 35 | 11.50 | -0.50 | 13.50 | 8.50 |
| Lab Intl (LAB) | | 50 | 1.25 | | 1.50 | 0.84 |
| Labophar (DDS) | | 563 | 6.50 | -0.08 | 9.30 | 3.15 |
| **Labrador I (LIF.R)** | | **387** | **17.95** | **+0.05** | **18.10** | **17.90** |
| Lafrg Ca (LCI.PR.E) | 1.06 | 2 | 56.25 | +0.25 | 57.25 | 42.26 |
| Lafrg Nt (LAF) | 0.80 | 4 | 55.99 | -1.01 | 57.50 | 41.00 |
| Lassonde (LAS.A) | 0.50 | 575 | 23.00 | | 23.40 | 17.00 |
| Laur Bk (LB) | 1.16 | 601 | 28.50 | +0.25 | 29.47 | 25.25 |
| **Laur Bk (LB.PR.B)** | **1.93** | **6** | **25.96** | **-0.09** | **27.75** | **25.96** |
| Laur Bk (LB.PR.D) | 1.50 | 22 | 26.60 | -0.10 | 27.50 | 25.11 |
| Legg Mas (LMI) | 0.60 | 5 | 125.95 | +2.95 | 126.22 | 74.00 |
| Leitch tech (LTV) | | 365 | 6.76 | -0.04 | 7.62 | 4.03 |
| Leons Frn (LNF) | 0.56 | 116 | 30.25 | +0.25 | 31.00 | 25.10 |
| **Lifeco (LSC)** | | **137** | **24.13** | **+0.83** | **24.22** | **13.60** |
| Lifeco (LSC.PR.A) | 1.50 | 18 | 26.33 | +0.50 | 26.44 | 25.26 |
| Linamar (LNR) | 0.16 | 4043 | 12.20 | +0.01 | 13.69 | 8.66 |
| Linmor (LIR) | | 74437 | 0.01 | | 0.07 | 0.01 |
| Lionore (LIM) | | 9436 | 6.35 | -0.20 | 8.55 | 5.15 |
| Lions Gat (LGF) | | 49 | 8.00 | -0.20 | 8.98 | 2.42 |
| Liquidatn (LQW) | | 49 | 7.25 | +0.01 | 7.93 | 4.00 |
| Loblaw Co (L) | 0.76 | 2453 | 63.85 | +1.15 | 68.45 | 53.80 |
| Logibec (LGI) | | 95 | 5.10 | -0.30 | 5.80 | 2.53 |
| Lorus T (LOR) | | 2086 | 1.08 | -0.01 | 2.04 | 0.90 |
| Luke engy (LKE) | | 554 | 2.14 | -0.11 | 2.65 | 1.65 |
| Luxell Tc (LUX) | | 60 | 0.49 | -0.01 | 0.68 | 0.26 |
| M Drilling (MDI) | | 470 | 8.74 | -0.04 | 11.25 | 3.45 |
| M L Food (MFI) | 0.16 | 86 | 11.86 | -0.08 | 13.00 | 9.62 |
| Maax (MXA) | 0.14 | 216 | 22.33 | +0.01 | 23.97 | 16.40 |
| **Macyro Gr (MYO)** | **0.05** | **27** | **2.15** | | **2.85** | **2.00** |
| Mad Catz (MCZ) | | 1057 | 0.99 | +0.01 | 1.80 | 0.77 |
| Madison (MPC) | 0.05 | 2 | 1.21 | -0.04 | 1.70 | 0.87 |
| Magellan (MAL) | | 457 | 3.25 | | 3.95 | 1.51 |
| Magna (MG.A) | 1.78 | 1697 | 109.82 | +1.32 | 116.75 | 79.90 |
| Magna (MG.PR.A) | 2.15 | 69 | 25.70 | | 26.94 | 25.40 |
| Magna ent (MEC.A) | | 378 | 7.74 | -0.41 | 8.58 | 5.00 |
| Netgraph (WWW) | | 888 | 0.56 | +0.02 | 0.77 | 0.11 |
| Neuroch (NRM) | | 2182 | 31.65 | +0.53 | 33.24 | 8.35 |
| Nevsun (NSU) | | 1793 | 5.35 | -0.10 | 9.25 | 2.81 |
| **Newgrow (NEW.A)** | | **28** | **17.79** | **+0.47** | **17.79** | **10.40** |
| Newmont (NMC) | 0.24 | 486 | 58.75 | -1.61 | 65.83 | 36.50 |
| **Nexen (NXY)** | **0.40** | **7708** | **54.17** | **+1.05** | **54.55** | **28.26** |
| Nexfor inc (NF) | 0.40 | 2301 | 14.90 | +0.04 | 15.60 | 7.42 |
| Nexia (NXB) | | 286 | 1.08 | | 1.65 | 0.80 |
| Nextair (NXA) | | 3502 | 0.21 | | 0.39 | 0.06 |
| Nexus Gr (NXS) | | 14359 | 0.02 | | 0.04 | 0.02 |
| Nexxlink (NTI) | | 184 | 7.00 | | 8.00 | 2.62 |
| Nfl CapA (NCC.A) | | 293 | 11.45 | -0.05 | 12.50 | 8.40 |
| NHC comm (NHC) | | 1241 | 1.35 | -0.05 | 1.91 | 0.43 |
| Niko (NKO) | 0.12 | 635 | 35.10 | -0.30 | 36.65 | 22.00 |
| Nor Finan (NFC) | | 23083 | 0.08 | | 0.12 | 0.01 |
| Nor Orion (NNO) | | 2725 | 3.90 | -0.20 | 4.28 | 1.20 |
| Nor Orion (NNO.WT) | | 170 | 2.35 | -0.06 | 2.54 | 0.37 |
| Noranda (NRD) | 0.48 | 9401 | 24.38 | -0.12 | 24.84 | 11.69 |
| Noranda (NRD.PR.F) | 1.00 | 1 | 25.65 | +0.05 | 25.75 | 21.52 |
| Noranda (NRD.PR.G) | 1.52 | 805 | 26.40 | -0.10 | 26.60 | 21.51 |
| Noranda (NRD.PR.H) | 1.62 | 47 | 27.25 | -0.10 | 28.70 | 24.36 |
| Norsat (NII) | | 141 | 0.83 | | 1.59 | 0.50 |
| Norske Sk (NS) | | 11631 | 4.71 | +0.06 | 4.95 | 2.93 |
| Nortel (NT) | | 268767 | 7.94 | -0.33 | 11.94 | 3.10 |
| Nortel (NTL.PR.F) | 1.00 | 22 | 21.53 | -0.17 | 23.00 | 14.76 |
| Nortel (NTL.PR.G) | 1.00 | 177 | 20.50 | -0.20 | 21.88 | 13.75 |
| North Atl (NAC) | | 160 | 2.05 | | 3.10 | 1.40 |
| Northgate (NGX) | | 6264 | 3.17 | -0.05 | 3.43 | 1.28 |
| Northgate (NGX.WT) | | 10 | 1.09 | -0.02 | 1.20 | 0.30 |
| Northgate (NGX.WT.A) | | 6 | 1.06 | | 1.19 | 0.35 |
| Northstr (NSX) | 0.40 | 2 | 78.55 | +1.65 | 79.70 | 61.00 |
| Northway (NOW) | | 283 | 1.52 | -0.06 | 2.10 | 0.28 |
| Norwall gr (NGI) | | 143 | 4.75 | +0.25 | 5.49 | 3.22 |
| Nova Ch (NCX) | 0.40 | 4020 | 35.61 | +0.80 | 37.48 | 24.96 |
| Novagold (NG) | | 1194 | 6.54 | -0.14 | 7.88 | 5.48 |
| Novagold (NG.WT) | | 337 | 2.84 | +0.09 | 3.50 | 1.82 |
| Novicourt (NOV) | 0.20 | 354 | 1.80 | | 2.05 | 1.30 |
| NQL drill (NQL.A) | | 268 | 3.24 | -0.02 | 4.15 | 1.27 |
| Nrthbr Fin (NB) | 0.60 | 251 | 26.25 | +0.50 | 27.78 | 15.03 |
| NS Pwr (NSI.PR.C) | 1.22 | 1 | 27.75 | +0.65 | 28.75 | 25.90 |
| NS Pwr (NSI.PR.D) | 1.47 | 22 | 28.51 | -0.80 | 31.00 | 26.25 |
| Nthstr Aer (NAS) | | 727 | 2.42 | | 3.65 | 1.70 |
| Nu Gro (NU) | 0.23 | 42 | 11.01 | -0.01 | 11.05 | 7.05 |
| Nuinsco (NWI) | | 201 | 0.29 | +0.01 | 0.48 | 0.15 |
| Nurun (IFN) | | 23 | 2.00 | | 2.20 | 0.80 |
| Nuvista (NVA) | | 29 | 8.25 | +0.05 | 8.65 | 6.10 |
| O Y Ppty (OYP) | 0.20 | 11 | 7.00 | -0.05 | 7.10 | 4.85 |
| O1 Comun (ONE) | | 312 | 0.47 | -0.02 | 0.58 | 0.05 |
| Offshore (OSI) | | 47 | 1.29 | +0.09 | 1.50 | 0.76 |
| Oil sands (OST.PR.A) | 1.44 | 16 | 20.20 | -0.03 | 22.20 | 18.05 |
| Oil sands (OST.UN) | 1.14 | 64 | 23.50 | +0.35 | 29.10 | 17.40 |
| Oiltec res (OLT) | | 230 | 1.20 | | 1.69 | 1.05 |
| Olympia (OLY) | | 480 | 2.98 | +0.01 | 4.10 | 2.47 |
| **Oncolytic (ONC)** | | **15967** | **11.45** | **+2.07** | **12.90** | **1.45** |
| Onex C (OCX) | 0.11 | 6229 | 16.60 | +0.25 | 17.03 | 13.52 |
| Ontex Rs (ONT) | | 296 | 0.35 | -0.02 | 0.59 | 0.26 |
| OnX ent (ON) | | 2808 | 0.32 | +0.04 | 0.48 | 0.17 |
| Opawica (OPW) | | 1510 | 0.11 | -0.02 | 0.24 | 0.09 |
| Open Tex (OTC) | | 1797 | 42.40 | +1.70 | 43.29 | 17.37 |
| Oppnhmr (OPY) | 0.36 | 4 | 42.00 | | 46.32 | 32.90 |
| Optimum (OGI.A) | | 25 | 2.85 | | 2.90 | 1.80 |
| Orbus (ORB) | | 1700 | 0.91 | -0.07 | 1.85 | 0.67 |
| **Orezone (OZN)** | | **3458** | **1.29** | **+0.05** | **1.29** | **1.05** |
| Orvana (ORV) | | 249 | 1.30 | +0.02 | 1.94 | 0.95 |
| Oxbow Eq (XBO) | | 785 | 0.60 | +0.01 | 0.81 | 0.39 |
| Pac Insight (PIH) | | 21 | 2.44 | -0.01 | 3.30 | 2.25 |
| Pac NW (PFN) | | 626 | 0.79 | -0.04 | 1.40 | 0.40 |
| Pac Rim (PMU) | | 1609 | 1.55 | -0.11 | 2.39 | 0.36 |
| **Pac Wst (PWC)** | | **3** | **8.90** | **+0.40** | **8.95** | **4.35** |
| Pacific Nort (PNG) | 0.80 | 80 | 21.15 | +0.25 | 22.20 | 14.00 |
| Paladin (PLB) | | 7 | 5.75 | +0.20 | 6.55 | 3.45 |
| **Pan Amer (PAA)** | | **2164** | **25.15** | **-0.35** | **25.95** | **8.36** |
| **Pan Amer (PAA.WT)** | | **39** | **14.26** | **-0.74** | **15.00** | **3.15** |
| Pan-ocean (POC.B) | | 448 | 12.13 | +0.08 | 13.00 | 4.91 |
| Pan-ocn (POC.PR.A) | 0.24 | 5 | 4.40 | | 4.55 | 2.21 |
| Parmnt R (POU) | | 1907 | 12.75 | +0.25 | 13.30 | 8.51 |
| Pason Sys (PSI) | 0.17 | 137 | 30.15 | | 30.20 | 11.85 |
| Patheon (PTI) | | 852 | 11.15 | +0.04 | 16.45 | 9.61 |
| **Pe Ben (PBN)** | | **1** | **6.40** | **+0.05** | **6.40** | **4.00** |
| Peace Arch (PAE) | | 110 | 1.00 | -0.05 | 1.24 | 0.90 |
| Peak En (PES) | | 4291 | 4.79 | -0.06 | 5.25 | 1.81 |
| Pebercn (PBC) | | 225 | 2.11 | -0.14 | 2.25 | 1.50 |
| Penn Wst (PWT) | 0.50 | 3736 | 61.06 | -0.13 | 64.50 | 35.77 |
| Persona (PSA) | | 55 | 6.52 | +0.01 | 6.75 | 3.30 |
| Pet Valu (PVC) | | 15 | 1.46 | | 1.80 | 0.75 |
| Petro-Can (PCA) | 0.60 | 11040 | 58.75 | +0.40 | 69.69 | 45.75 |
| Rogers C (RCI.B) | 0.10 | 6207 | 25.95 | +0.70 | 27.60 | 16.45 |
| Rogers Wi (RCM.B) | | 61 | 34.78 | -0.17 | 37.20 | 16.25 |
| Roman (RMN) | | 4 | 9.50 | +0.35 | 15.50 | 8.75 |
| Rona (RON) | | 1024 | 29.30 | +0.27 | 35.00 | 13.85 |
| Rothman (ROC) | 1.75 | 726 | 34.26 | -0.50 | 35.10 | 22.68 |
| Royal Bk (RY) | 2.08 | 16366 | 63.76 | +0.86 | 65.90 | 56.75 |
| Royal Bk (RY.PR.K) | 1.17 | 43 | 26.60 | -0.09 | 26.99 | 25.56 |
| Royal Bk (RY.PR.O) | 1.37 | 52 | 26.76 | -0.08 | 27.50 | 25.34 |
| Royal Bk (RY.PR.S) | 1.52 | 95 | 28.15 | -0.03 | 28.50 | 26.85 |
| Royal Gld (RGL) | 0.15 | 39 | 22.79 | -0.85 | 34.80 | 19.81 |
| Royal Gr T (RYG) | | 1594 | 15.24 | +0.56 | 17.40 | 7.78 |
| Rubicon (RMX) | | 578 | 1.60 | -0.01 | 1.80 | 0.76 |
| Russel M (RUS) | 0.32 | 581 | 9.10 | +0.10 | 9.65 | 4.65 |
| Rutter (RUT) | | 246 | 2.05 | | 2.80 | 0.66 |
| San Fran (SF.A) | | 135 | 1.00 | -0.01 | 1.95 | 0.20 |
| San Fran (SF.B) | | 410 | 1.00 | -0.01 | 1.92 | 0.22 |
| **Saputo Gr (SAP)** | **0.48** | **753** | **34.05** | **+0.55** | **34.25** | **22.50** |
| Sask Wht (SWP.B) | | 9955 | 0.36 | | 0.47 | 0.20 |
| Savan Egy (SVY) | | 22 | 9.95 | +0.10 | 10.70 | 4.80 |
| Savaria (SIS) | | 755 | 1.65 | | 3.07 | 1.41 |
| Scandinav (SGL) | | 230 | 1.75 | -0.05 | 2.25 | 1.50 |
| Scep Inv (SZ) | 0.24 | 9 | 7.15 | +0.15 | 8.40 | 6.02 |
| Seamark (SM) | 0.90 | 42 | 24.24 | +0.24 | 25.99 | 17.70 |
| Sears Can (SCC) | 0.24 | 5842 | 17.15 | -0.25 | 21.50 | 14.17 |
| Semafo (SMF) | | 207 | 0.88 | -0.05 | 1.29 | 0.41 |
| Sentra (SRA) | | 1504 | 1.45 | +0.07 | 3.40 | 0.31 |
| Sequoia Min (SEQ) | | 2738 | 0.48 | +0.01 | 0.70 | 0.30 |
| Seventh (SEV) | | 18 | 0.98 | | 1.02 | 0.54 |
| Sftchoice (SO) | | 4 | 6.25 | -0.25 | 7.00 | 4.70 |
| Shaw Co (SJR.B) | 0.20 | 6410 | 22.84 | +0.36 | 23.29 | 15.86 |
| Shaw Co (SJR.PR.A) | 2.21 | 86 | 26.70 | +0.05 | 26.95 | 21.05 |
| ShawCor (SCL.A) | 0.08 | 423 | 14.66 | +0.16 | 16.80 | 11.50 |
| Shell Can (SHC) | 0.88 | 783 | 62.00 | +0.24 | 65.85 | 46.58 |
| Shermag (SMG) | | 39 | 13.15 | +0.24 | 16.30 | 11.00 |
| Sherritt I (S) | | 5609 | 7.51 | -0.03 | 7.81 | 3.98 |
| Shire acq (SHQ) | | 6 | 38.50 | -0.50 | 43.00 | 25.05 |
| Shoppr Drg (SC) | | 8996 | 31.70 | +0.61 | 33.69 | 22.60 |
| Sico (SIC) | 0.48 | 101 | 23.80 | -0.25 | 25.50 | 19.95 |
| Siebal jana (SBL) | | 13 | 16.25 | +0.30 | 20.60 | 11.00 |
| **Sierra (SW)** | | **2285** | **56.72** | **+2.63** | **56.98** | **4.90** |
| Sierra S (SSG) | | 39 | 7.20 | +0.15 | 8.50 | 6.60 |
| SignalEnergy (SGI) | | 28 | 2.16 | -0.07 | 2.60 | 0.25 |
| Sino For (TRE.A) | | 5538 | 3.20 | -0.14 | 7.12 | 1.72 |
| Sirit (SI) | | 849 | 0.75 | +0.02 | 0.92 | 0.12 |
| Sixty Spl (SXT) | | 45 | 8.59 | +0.19 | 9.35 | 4.65 |
| Sixty Spl (SXT.PR.A) | 1.42 | 17 | 26.20 | | 26.44 | 23.82 |
| Sleeman (ALE) | | 81 | 11.90 | +0.09 | 12.10 | 9.00 |
| SLMsoft (ESP.A) | | 695 | 0.05 | -0.03 | 0.64 | 0.01 |
| Smtc (SMX) | | 292 | 1.10 | +0.05 | 2.31 | 0.70 |
| SNC Lavln (SNC) | 0.52 | 318 | 49.10 | -0.01 | 52.00 | 33.55 |
| Sobeys (SBY) | 0.44 | 273 | 30.35 | -0.12 | 39.37 | 28.80 |
| Sodisco (SOD) | | 90 | 2.90 | -0.02 | 3.35 | 1.30 |
| Solectron (SCT) | | 119 | 8.05 | +0.25 | 10.89 | 4.02 |
| Solitario (SLR) | | 179 | 1.76 | -0.05 | 1.90 | 0.55 |
| Southrnera (SUF) | | 112 | 4.36 | -0.01 | 6.49 | 4.10 |
| Southwst (SWG) | | 646 | 37.34 | -0.30 | 43.00 | 6.50 |
| Spectra (SPA) | | 60 | 0.82 | +0.02 | 1.10 | 0.75 |
| Spectra P (SPD) | | 189 | 2.85 | -0.05 | 3.35 | 1.60 |
| Spectral (SDI) | | 92 | 2.79 | -0.03 | 3.95 | 1.25 |
| Spectrm (SGX) | | 416 | 4.62 | -0.08 | 4.73 | 2.14 |
| Spectrum (SSY) | | 10 | 1.42 | +0.07 | 2.45 | 1.13 |
| **Speedwre (SPW)** | | **411** | **3.42** | **+0.15** | **3.44** | **1.76** |
| Split Yld (YLD) | | 61 | 1.52 | -0.10 | 2.30 | 1.06 |
| Split Yld (YLD.PR.A) | 1.10 | 18 | 20.75 | | 22.00 | 19.91 |
| Split Yld (YLD.PR.B) | 1.05 | 9 | 13.00 | -0.35 | 13.45 | 7.50 |
| SR Telecom (SRX) | | 269 | 7.78 | +0.05 | 15.00 | 5.60 |
| SR Telecom (SRX.WT) | | 58 | 1.81 | -0.09 | 2.62 | 1.20 |
| St Andrw (SAS) | | 1471 | 0.22 | -0.01 | 0.34 | 0.15 |
| St L Cemen (ST.A) | 0.50 | 1495 | 22.50 | +0.25 | 24.00 | 18.55 |
| Stantec (STN) | | 306 | 27.05 | +0.05 | 27.39 | 16.65 |
| Starpnt (SPN) | | 1619 | 4.40 | | 4.73 | 2.60 |
| Steeplejak (SID) | | 466 | 4.19 | +0.19 | 4.35 | 1.30 |
| **Stelco (STE.A)** | | **15081** | **0.64** | **-0.03** | **3.48** | **0.58** |
| Stelco (STE.B) | | 30 | 0.69 | +0.07 | 3.40 | 0.62 |
| Sterlite (SGD) | | 2151 | 0.14 | | 0.22 | 0.10 |
| Sth Amer (SAG) | | 4239 | 0.13 | | 0.20 | 0.04 |
| Sth Cross (SXR) | | 2717 | 1.50 | -0.05 | 1.94 | 0.17 |
| Storm (SEM) | | 55 | 6.15 | -0.05 | 6.75 | 4.85 |
| Strata Inco (STW.PR.A) | 0.60 | 195 | 10.30 | -0.07 | 10.45 | 10.17 |
| Stratgc (SVI) | | 98 | 1.34 | +0.06 | 1.95 | 0.80 |
| Stratos Gl (SGB) | | 458 | 13.55 | +0.39 | 14.98 | 9.00 |
| Stressgen (SSB) | | 2732 | 1.10 | +0.04 | 2.78 | 1.00 |
| Stressgen (SSB.WT) | | 900 | 0.25 | | 0.68 | 0.24 |
| Strongco (SQP) | | 416 | 5.30 | +0.10 | 5.40 | 1.32 |
| Stuart (HHO) | | 599 | 2.89 | -0.08 | 4.47 | 2.68 |
| Sud Cont (SUD) | | 40 | 1.53 | -0.01 | 3.45 | 1.40 |
| Tundra S (TUN) | | 1437 | 26.70 | -0.15 | 37.00 | 7.60 |
| Turbo (TGN) | | 70 | 0.60 | +0.05 | 1.20 | 0.23 |
| Tusk Enrgy (TKE) | | 820 | 3.97 | +0.02 | 4.60 | 2.75 |
| TVA Gr (TVA.B) | 0.20 | 47 | 23.50 | | 25.24 | 16.00 |
| TVI Pac (TVI) | | 9002 | 0.25 | | 0.39 | 0.06 |
| Twin Mng (TWG) | | 1178 | 0.35 | +0.01 | 0.49 | 0.23 |
| Uex C (UEX) | | 4508 | 0.72 | | 0.84 | 0.05 |
| Un Corp (UNC) | 0.80 | 105 | 42.30 | -0.70 | 43.75 | 32.65 |
| UNI selct (UNS) | 0.29 | 27 | 23.72 | | 25.30 | 18.25 |
| Unibroue (UBE) | | 44 | 3.57 | -0.13 | 3.92 | 2.00 |
| Unifort (UNF.A) | | 405 | 0.90 | -0.07 | 1.47 | 0.40 |
| USA REIT F (URF) | 0.54 | 32 | 9.36 | | 10.20 | 9.25 |
| Utility C (UTC.C) | 2.61 | 18 | 42.75 | +0.40 | 43.90 | 34.76 |
| Uts Energy (UTS) | | 1417 | 0.70 | +0.02 | 0.86 | 0.23 |
| Van Houtte (VH) | 0.22 | 124 | 14.49 | +0.08 | 16.05 | 10.71 |
| Vanguard (VRS) | | 67 | 3.54 | -0.01 | 4.35 | 1.85 |
| Vaquero (VAQ) | | 660 | 2.95 | +0.15 | 3.25 | 1.32 |
| Vasogen (VAS) | | 1634 | 8.08 | -0.16 | 10.06 | 4.36 |
| Vector (RNO) | | 6144 | 2.10 | | 3.00 | 1.30 |
| **Veritas dgc (VTS)** | | **1** | **27.69** | **+1.04** | **27.69** | **9.00** |
| VFC (VFC) | | 38 | 11.20 | +0.20 | 12.25 | 7.25 |
| VHom (VHL.A) | 0.30 | 67 | 5.45 | +0.05 | 5.70 | 4.50 |
| VHQ Ent (VHQ) | | 19 | 0.65 | +0.04 | 0.77 | 0.35 |
| Vincor (VN) | | 270 | 30.41 | +0.16 | 32.00 | 20.01 |
| Virginia (VIA) | | 3733 | 1.30 | -0.04 | 1.88 | 0.83 |
| Viroc (VCA) | | 8131 | 2.70 | +0.20 | 3.00 | 1.90 |
| Virtek vis (VRK) | | 355 | 1.43 | -0.04 | 1.94 | 0.68 |
| Vista Gld (VGZ) | | 131 | 7.09 | -0.34 | 7.99 | 4.16 |
| Vitran (VTN.A) | | 17 | 19.47 | -0.04 | 22.22 | 8.25 |
| Vivendi (VUE) | | 6 | 35.75 | -0.25 | 39.75 | 20.00 |
| Vivent (VBI) | | 405 | 0.28 | | 0.50 | 0.16 |
| Voice mobi (VMY) | | 57 | 1.16 | -0.04 | 1.70 | 0.20 |
| VSM Med (VSM) | | 1454 | 2.65 | +0.11 | 8.39 | 1.50 |
| W Quebec (WQM) | | 400 | 2.40 | +0.05 | 2.90 | 1.30 |
| Wajax (WJX) | 0.04 | 71 | 10.18 | -0.07 | 11.00 | 3.50 |
| Walbrdg (WM) | | 346 | 0.57 | -0.03 | 1.23 | 0.50 |
| Warnex (WNX) | | 425 | 1.12 | +0.01 | 1.50 | 0.71 |
| WCoast (W.PR.H) | 1.37 | 50 | 26.10 | | 26.75 | 20.50 |
| WCoast (W.PR.J) | 1.40 | 3 | 25.95 | -0.01 | 26.49 | 21.65 |
| **WCoast (W.PR.K)** | **1.25** | **8** | **24.01** | **-1.68** | **27.75** | **24.01** |
| Weda bay (WDA) | | 272 | 0.87 | +0.01 | 1.60 | 0.11 |
| Wescst (WCS.A) | 0.48 | 7 | 39.00 | -0.50 | 41.50 | 31.00 |
| Westaim (WED) | | 5185 | 3.70 | +0.02 | 4.98 | 1.85 |
| Western F (WES) | | 185 | 3.23 | -0.02 | 3.90 | 2.40 |
| Western S (WTC) | | 655 | 11.45 | -0.25 | 11.75 | 2.71 |
| Westjet Air (WJA) | | 5494 | 28.05 | +1.35 | 31.70 | 14.90 |
| Weston (WN) | 1.44 | 1102 | 97.57 | +0.05 | 109.00 | 88.51 |
| Weston (WN.PR.B) | 1.28 | 65 | 28.10 | -0.15 | 28.60 | 26.25 |
| Weston G (WN.PR.A) | 1.45 | 52 | 27.05 | -0.44 | 27.63 | 25.00 |
| **Westport (WPT)** | | **5782** | **2.40** | **+0.11** | **2.44** | **1.23** |
| Weyerhae (WYL) | 2.17 | 5 | 86.02 | -0.23 | 89.00 | 64.50 |
| WFI ind (WFI) | 0.28 | 63 | 6.20 | | 6.50 | 3.25 |
| Wgi Heavy (WG) | | 460 | 10.00 | -0.20 | 12.00 | 6.50 |
| Wheaton (WRM) | | 120571 | 4.24 | -0.02 | 4.68 | 1.17 |
| Wheaton (WRM.WT) | | 2364 | 2.65 | +0.01 | 3.02 | 0.48 |
| Wheaton (WRM.WT.A) | | 1991 | 2.65 | | 3.00 | 0.45 |
| Wheaton (WRM.WT.B) | | 194 | 1.92 | -0.03 | 2.35 | 0.40 |
| Wi-Lan (WIN) | | 1427 | 3.52 | +0.02 | 5.87 | 1.43 |
| **Wilmngtn (WCM.B)** | **0.16** | **3** | **6.55** | **+0.35** | **6.75** | **5.50** |
| Winpak (WPK) | 0.60 | 54 | 102.00 | | 125.00 | 95.00 |
| Wireless (WRX) | | 1538 | 1.79 | +0.03 | 3.00 | 1.24 |
| Wolfden (WLF) | | 317 | 5.75 | -0.35 | 7.70 | 1.63 |
| Workbrain (WB) | | 179 | 16.63 | -0.37 | 20.50 | 15.60 |
| World Fin (WFS) | | 192 | 14.25 | -0.05 | 14.70 | 14.00 |
| World Fin (WFS.PR.A) | | 56 | 10.79 | | 10.84 | 10.41 |
| World Hrt (WHT) | | 288 | 10.33 | -0.17 | 12.74 | 6.79 |
| Wst Frasr (WFT) | 0.56 | 392 | 40.50 | +0.75 | 43.25 | 29.25 |
| Wstrn oil (WTO) | | 3704 | 34.15 | +0.30 | 35.35 | 24.15 |
| X Cal (XCL) | | 235 | 0.72 | -0.04 | 1.15 | 0.33 |
| Xantrex (XTX) | | 47 | 17.60 | -0.10 | 18.50 | 16.75 |
| Xenos Gr (XNS) | | 10 | 4.21 | -0.09 | 5.05 | 1.91 |
| Xerox (XER.PR.A) | | 19 | 40.49 | -0.01 | 40.50 | 28.30 |
| Xillix (XLX) | | 1789 | 1.16 | +0.03 | 1.48 | 0.20 |
| Xplore tec (XPL) | | 260 | 1.29 | +0.01 | 2.99 | 0.34 |
| Yamana gld (YRI) | | 3126 | 3.95 | -0.25 | 4.59 | 0.04 |
| Yamna G (YRI.WT) | | 204 | 2.62 | -0.18 | 3.20 | 0.72 |
| Ym Bio (YM) | | 341 | 2.10 | -0.05 | 3.10 | 0.85 |
| YMG Cap (YMG) | 0.08 | 1 | 1.54 | -0.01 | 2.05 | 1.29 |
| Zargon (ZAR) | | 130 | 16.85 | -0.15 | 17.25 | 8.75 |
| Zarlink S (ZL) | | 20218 | 5.34 | +0.18 | 7.94 | 3.40 |
| Zarlink S (ZL.PR.A) | 2.00 | 1 | 25.50 | | 26.00 | 24.60 |
| Zaruma (ZMR) | | 130 | 0.28 | -0.04 | 0.40 | 0.14 |
| ZCL Comp (ZCL) | | 10 | 1.32 | -0.03 | 1.55 | 0.45 |
| Zenon (ZEN.A) | | 5 | 18.17 | +0.29 | 18.50 | 9.15 |
| Zenon Env (ZEN) | | 277 | 20.20 | -0.30 | 21.75 | 11.50 |
| Zi Corp (ZIC) | | 64 | 3.85 | +0.18 | 6.06 | 2.38 |

# LES PETITES ANNONCES 987-VENDU

**100 IMMOBILIER**
**RENSEIGNEZ-VOUS** sur nos escomptes aux particuliers

**200 MARCHANDISES ET SERVICES**
Surveillez nos tarifs promotionnels: Animaux, ventes de garage et Marché aux puces

**300 OFFRES D'EMPLOIS**
Offre d'emploi: Tous les postes sont ouverts également aux femmes et aux hommes
L'incontournable pour toute personne en recherche d'emplois et pour les employeurs avisés!

**400 SERVICES PERSONNELS**
Souhaits, rencontres, activités.

**500 VÉHICULES AUTOMOBILES**
Publication de votre annonce dans le cahier **AUTO** du lundi et sur **www.capresse.ca**

**600 LOISIRS ET VÉHICULES RÉCRÉATIFS**

**700 et 800 AFFAIRES ET AVIS** — Publiées dans le cahier La Presse Affaires, du lundi au samedi

**900 DÉCÈS, PRIÈRES, REMERCIEMENTS, ANNIVERSAIRES**

## HEURES DE TOMBÉE

**MARDI AU SAMEDI**
17H, LA VEILLE DE LA PARUTION

**DIMANCHE ET LUNDI**
17H, LE VENDREDI PRÉCÉDENT

**ANNONCES ENCADRÉES**
48H, AVANT LA PARUTION

## COMMENT NOUS JOINDRE

Heures d'ouverture: Lundi au vendredi, de 8h à 17h

**PAR TÉLÉPHONE**
(514) **987-8363**

**SANS FRAIS**
1 866 **987-8363**

**PAR TÉLÉCOPIEUR**
(514) **848-6287**

**ADRESSE POSTALE**
Les Petites annonces,
7, rue Saint-Jacques, Montréal, (Québec) H2Y 1K9

**AU COMPTOIR**
lundi au vendredi, **de 8h30 à 17h**

**petitesannonces@lapresse.ca**

# Immobilier

**Résidentiel - vente .........100-129**
**Résidentiel - location .......131-156**
**Commercial - vente .........160-173**
**Commercial - location .......180-192**

## 100 VISITES LIBRES

3217644
PROFIL O

Le luxe à votre portée !
• À partir de 275 000 $ taxes incluses
• Vue panoramique sur la ville et le fleuve
• Plancher de bois franc
• Plafonds 9 à 11 pi
• Grand balcon
• Centre de conditionnement physique, piscine intérieure
3217648
Visite sur rendez-vous
LIVRAISON MAI 2004
VISITES SUR RENDEZ-VOUS
Régent Samuel
(514) 766-1002 •2380 Pierre-Dupuy

## 101 ÎLE DE MONTRÉAL

**AHUNTSIC,** 10 550 Berri, magnifique 4plex, 1X6½ + 3X3½, rev. 33 000$ beaucoup de rénovations. Re/Max Ambiance 514-382-0940

**ROLAND GARIÉPY**

**AHUNTSIC,** duplex 2x5½, pl. bois franc, + bachelor 3½, gar., 295 000$, 514-383-0222

**ANJOU,** 5829 Azilda, cottage semi dét. neuf, 3 ch., 229 900$ taxes incl. 514-946-0849.

**ATWATER MARCHÉ**
rue Turgeon, 6 plex, 337 000 $
514-483-6525

**BORD DE L'EAU,** Mtl-Nord, Gouin, maison de ville, impec., 2+1 ch., 2½ s/bains, foyer, s/sol fini, gar., terr., occ. fin mai, 179 000 $ nég. 514-324-6723

**MERCIER,** duplex 2X4½, gar., grand terrain, juil. 159 000$. Pas d'agent, 514-919-6125

**MTL-NORD,** split level, beau quartier, beaucoup de potentiel, 238 000$. 514-325-4108.

**MTL-NORD** 10 958 Ave Armand Lavergne, cott. 3 ch., 2 s/bains, foyer, stat., 195 000$ Occ. rapide. 514-236-3732.

**PIE-IX**Quadruplex, 3 x 5½, 1 x 4½. 5½ libre à l'acheteur.
**Carole Baillargeon, 514-912-5343. Century 21 Max-Immo, courtier.**

**ROSEMONT,** 5e av / St-Joseph, beau duplex, cachet, 3 ch. s/sol fini. 259 900 $. Re/Max crtr, Carlos 514-374-4000

**VILLERAY,** 8184 rue St-Hubert, duplex comm., poss. intéressant, 154 500$ Re/Max Ambiance 514-382-0940

**ROLAND GARIÉPY**

## 102 CENTRE-VILLE

**CONDO,** St-Jacques / De la Montagne, 2 ch., vue centre-ville, unité de coin, a/c, foyer, stat. int., 299 000$. 514-808-9822

## 105 LAVAL, RIVE-NORD

**A DUVERNAY,** Val des Arbres, 12 210 pi$^2$ clôturé, architecture unique, puits de lumière dans hall, 2 bureaux pour professionnel, a/c, aspirateur central, 2 foyers, garage, piscine, accès facile ponts Papineau et Pie IX.
**279 000$, tél.514-236-0373**

## 105 LAVAL, RIVE-NORD

**DUVERNAY,** Val des Brises. 4 +1 ch., 3 s/bains, 1 s/eau, garage double, s/sol fini avec cuisine, prix révisé.
Carole Baillargeon, 514-912-5343. Century 21 Max-Immo, courtier.

**DUVERNAY** près aut. 19, split level, 4 ch., 2 s/bain, foyer, s/sol fini, 224 000 $. 514-984-1208

## 106 RIVE-SUD

**BOUCHERVILLE,** cottages semi-dét. neufs, rue Fort St-Louis, 2 ou 3 ch., à partir de 178 900$ taxes incluses. 514-946-0849

**BOUCHERVILLE,**La Seigneurie, bung., 3 + 1 ch., a/c, piscine creusée, 2 s/bains, garage, 249 000 $. 514-567-6564

**BROSSARD,** aubaine! condos neufs, 136 000 $, vue fleuve et Centre-Ville. 514-990-6616

**BROSSARD.** Cott. jumelé, gar. foyer gaz, bain podium, douche séparée, aspirateur central. 179 000 $. 514-231-5894

**LONGUEUIL,** cott. neuf adossé au golf, 1460 pi.car., 3 ch., garage, rue Gray, 259 900$ taxes incluses. 514-946-0849

## 107 BANLIEUE OUEST

**ILE BIZARD,** maison de ville, cott. 4 ch., 3 s/bains. 169 900 $. Michel Trottier 514-374-4000 Re/Max Alliance

## 109 LAURENTIDES LANAUDIÈRE

**PIEDMONT,** 3 min ski, golf, vélo. Vue sur mont St-Sauveur, bain tourbillon, foyer, spa, 27 000 pieds carré avec boisé, 300 000 $. 450-227-4041

## 110 ESTRIE, CANTONS DE L'EST

**BROMONT,** sur les pentes, condo 1700 pi car., 3 ch., vue panor amique. 514-947-7694

**LAC MEMPHREMAGOG (face),** condo luxueux, 2ch., quai, belle vue, piscine ext., 514-693-0231

**STUKELY,** magnifique domaine boisé de 17 acres, complètement aménagé, avec lacs, sentiers, résidence, 1 250 000$ www.domainedesetoiles.com

## 111 EXTÉRIEUR DE MONTRÉAL

**URGENT,** vignoble avec vue imprenable du fleuve. Michel H Dupont, Groupe Sutton Vision crtr. imm. 819-697-5628

## 113 ÉTATS-UNIS HORS FRONTIÈRE

**REP. DOMINICAINE,** grande maison, tout rénové, Juan Dolio. 60 000$. 514-521-2887.

## 115 CONDOMINIUMS, COPROPRIÉTÉS

**AHUNTSIC** 1er étage, superbe condo béton, 1300 pi$^2$, 3 ch., 1½ s/bain, garage, foyer, aucun tapis, immense terrasse arrière, 219 000 $. 514-909-2609

**ANJOU,** 10 min. métro, spacieux condo 1300 pi$^2$, coin, s/fam., foyer.,P. Labranche, La Capitale Est Mtl 514-353-9942

**À STE-THÉRÈSE,** près du train, visitez les condos de Construction Marolli au 75 Joseph-Hamelin. 450-979-8800

**BROSSARD,** luxueux condo, vue sur le fleuve et Montréal, grandes pièces, garage, piscine, dépanneur, Francine Deshaies, Groupe Sutton Action 450-655-4080

**BROSSARD.** Vue rivière, fleuve, 4½ céramique, pl. flottant, walk- in, patio 19x25, gar. int.(2) 158 000$. 450-619-6715

**ILE DES SOEURS,** luxueux, 8½, foyer, terrasse, spa, garage, 319 000 $, 514-898-9848

**PLATEAU** (au coeur) loft 1000 pi.ca. Boiseries, 2 terrasses.Cachet. 269 000$. 514-578-2229.

**PLATEAU,** 1880 Laurier Est, r-de-ch. rénové, ouvert, 2 ch., terr. 189 000$. 514-992-3990

**PLATEAU,** ave. Laval, 4½, bois franc, grande terr. a/c, calme, près métro, frais de condo 43 $, 209 000 $. 514-843-7369

**ROSEMONT,** (Le Méritas) condo luxueux, 1500 pi$^2$, 2 ch., 2 s/bains, 2 gar., piscine int., 10è, vue extra, près métro, grande terr. + balcon, 514-704-8885.

**ST-SAUVEUR,** superbe condo prestige, vue exceptionnelle sur 2 lacs et montagne. Peut se vendre meublé. 219 000 $, 2 + 1 ch. Yvon Poitras Crtr Trans Action 514 893-2113

**VILLERAY,** 6513 Cartier coin Beaubien, grand 4½, 998 pi$^2$, plafonds 9', 2 ch., foyer, puits de lumière, a/c, stat. ext. Prix demandé 235 000 $. Lise Giroux, Re/Max crtr 514-917-1069

## 117 CHALETS À VENDRE

**SUTTON,** chalet très chaleureux, 5 min. à pied des pistes, 3 niveaux, 4+1 ch., 2 s/bains, toit cathédrale, 2 foyers, 1700 pi car., terrain boisé 10 000 pi car., 209 000 $, 450-465-1835, 514-823-2517.

## 119 PROPRIÉTÉS À ÉCHANGER

**CHRIS-CRAFT** 1987, 41 pi, 900 heures, fibre de verre, équipé, valeur 100 000$ pour immobilier ou autre. 514-592-2303

**GRAND** terrain à Mt-Tremblant (St-Jovite) contre voilier, campeur ou 75 000$. 514-388-6879

## ÊTES-VOUS OBSERVATEUR?

Ces deux dessins sont en apparence identiques.
En réalité, il y a entre eux HUIT petites différences.

ERR06AL

VOIR SOLUTION À LA FIN DES PETITES ANNONCES

## 122 TERRAINS RÉSIDENTIELS

**À VAL DAVID,** immenses terrains privés, accès au lac, franc sud, 2 plateaux. www.boises.ca 819-322-7111

**CANTONS-DE-L'EST,** (Orford), terrains boisés, adj. parc du Mont Orford, accès au lac, à 5 min. de station de ski, Lac Memphrémagog et centre-ville. **514-378-9771**

**DÉV. FONTAINEBLEAU**
(Blainville) Grand terrain de coin, 9395 pi$^2$, infras payées à 100 % et déboisé, vue sur le golf, coin Rochefort, prix demandé. 79 000 $. Lise Giroux, Re/Max crtr 514-917-1069

**ST-HIPPOLYTE,** À 15 min du Centre-Ville de St-Jérôme. Terre à bois zoné blanc, 131 arpents, projet de lotissement fait. Prix: 165 000 $, 514-941-4103

## 131 À LOUER ÎLE DE MONTRÉAL

**3½,** N.D.G. Ouest, équipé. chauffé, eau chaude. Libre. 550 $ mois. 514-488-3605

**A AHUNTSIC,** mai, 3½, chauffé, eau chaude; poêle, frigo inclus, (514) 383-4377.

**ACADIE** boul 10 500, 1½ à 4½, style condo, a/c, piscine, sécuritaire, paysagé, 514-335-3377

**AHUNSTIC,** Domaine St-Sulpice, 4½ réno., ouvert, style condo, juin, 725 $. 514-387-9170

**AHUNSTIC** pres métro, 8½, 3 ch., r.-de-ch. + s-sol + s/jeux, réno, cour fermée, gar., terr., stat. **514-387-2459**

**AHUNTSIC,** 10571 Chambord, à pied métro H.-Bourassa. 3½, s/sol, 490$. juil. 514-387-8200

**AHUNTSIC,** 1615 Sauvé E. 2½ chauffé- eau chaude, mai, juil., 385$ 514-383-3502, 231-3913.

**AHUNTSIC,** 5½, 3 ch. fermées, chauffé + eau chaude, gar. Libre mai. 880$. 514-928-4083.

**AHUNTSIC,** bas 4½ + s/sol, 2 s/bains; 4½ 2e. Boiseries, entrées l av./séc.. 514-336-0951

**AHUNTSIC,** Domaine St-Sulpice, luxueux 6½ r.-de-ch., foyer garage, 1100 $. 514-648-1731

**AHUNTSIC,** Fleury ouest, 4½ chauffé, 2e étage, escalier intéroeir, pas d'animaux, 650$. Libre 1er juil., 514-389-0818.

**AHUNTSIC,** grand 4½ près métro, moderne, stat. 1er juillet. 514-382-9553, 514-996-1900

**AHUNTSIC,** Place Meilleur, 2½, semi meublé, libres immédiatement. 514-277-4606.

**AHUNTSIC.** Grand condo 3 ch., électros incl. balcon, a/c, près CEGEP. 514-274-4128

**AHUNTSIC.** Terr. Fleury, bloc, 3½, chauffé, tout compris. 560$ 1er mai. 514-324-8257

**AHUNTSIC OUEST,** 4½ rénové, pce double; 3e; près métro. 675 $ mois. 514-745-0787

**A LASALLE,** bas duplex, très grand 5½, s/sol fini, garage double, frais peint, tranquille, chauffé, 1300 $, 514-364-1337.

**ANJOU.** 4½, 2 ch. fermées, pl. bois franc, 650 $ chauffé, juill. 450-671-3541

**AV. D'OUTREMONT,** 1½ chauffé meublé, éclairé, près métro, libre, 514-277-4606.

**BEAUBIEN** métro, près plaza, grand 7½, 1500 $. Aussi 5½, 1200 $. Rénové. Terrasse, ensoleillé. 514-272-5282

**BERCY/**Sherbrooke, mai ou juil. super 1½ : 460 $ +, 2½: 595 $ +, 3½: 630 $ +, réno, chauff., équipé, ensol., pl. bois, balcon, idéal étudiants 514-526-1358

**C.D.N,** HEC, U de M. Grand 4½ réno à neuf, chauffé, eau chaude, bois franc, électros, balcon. 1er mai. 800 $+. 514-739-5112

**C.D.N.,** 1½, 2½, 3½, 4½ semi-meublé, bien situé, près U de M, H.E.C., métro 514-223-9924

**C.D.N., 2½, 3½**
chauffé, poêle - frigo
(514) 735-0678

**C.D.N.,** 3½ chauffé, eau chaude; poêle, frigo; 3e. Calme, non-fumeur; pas d'animaux. Avril; 750 $. 514-739-9850.

**C.D.N.,** 3½ très grand, libre immédiatement, 665 $ chauffé, très bien situé, près U de M, balcon. À voir. 514-223-9924

**C.D.N.,** Dupuis, super beau 3½: 700 $ +, 4½ 795 $ +, chauffé, rénové, pl. bois franc, équipé, ensoleillé, 5 min. pied métro, idéal étudiant,. 514-733-1371.

**C.D.N.,** HEC, grand 4½ chauffé, juin, juil. , 3115 Linton #5, 514-736-2969

**C.D.N.,** Linton, 3½ avril, eau chaude, poêle / frigo, à partir de 590 $, non chauffé, 514-594-6271, 450-621-3265.

**C.D.N.,** près U de M, HEC et services, libre ou juil., super 1½ 525$ +, 3½ 595$ +, 3½ demi s/sol 530$ +, chauffé, réno, s/bain + cuisine neuves, balcon, idéal étudiants, 514-733-1371.

**C.D.N.,** Queen Mary; 3½ chauffage et eau chaude inclus, pl. bois franc, poêle, frigo. Libre.775$. 514-725- 7958

**C.D.N.,** Ridgewood, 3½ rénové, chauffage, eau chaude, poêle frigo incl. Garage ext. 850 $. Libre et mai. 514-737-7265.

**C.D.N.,** Ridgewood, 4½ 2 ch. fermées, chauff. et eau chaude inclus, 950$ avec stat., juillet. 514-737-7265, 514-725-7958

**C.D.N. /** Linton, faut voir, près U de M, grands 4½, 5½, 650$ +, non chauffés, rénovés, équipés, balcon, clair, bloc propre. Idéal étudiants. 514-739-5652

**CARTIERVILLE,** près hôpital Sacré-Coeur, 4½, idéal personne seule, propre, haut triplex, 595$, 1er juillet. 514-856-0216

**EDGER** près Gouin, 4½ fermé, entrées lav./séc. 514-323-3579

**GATINEAU/** U de M. Superbe 3½, pl. lattes, poêle/frigo, 795 $. 1er Juillet. 514-389-2090.

★ ★ ★ ★ ★
**ILE-DES-SOEURS**
**Un esprit urbain au coeur de la campagne**
**5 min. du centre-ville**
**SPÉCIAL DE PRINTEMPS**
Studio à partir de 599 $ / mois
3½ à partir de 729 $ par mois
4½ à partir de 829 $ par mois
5½ à partir de 949 $ par mois
Maison de ville 3 et 4 ch. à partir de 1699 $ par mois
Chauffé, eau chaude et électros inclus. App. spacieux avec grand balcon. Écoles, centres commerciaux, garderie et centres sportifs sur l'île. Transports en commun au 7 min
www.smialouer.com
**CHOIX D'UNITÉS DISPONIBLES DÈS MAINTENANT ET CHAQUE MOIS JUSQU'AU 1er JUILLET**
**Appeler au : 514-769-8982 ou 514-886-4487**
Ouvert 7 jours par semaine
★ ★ ★ ★ ★

**ILE-DES-SOEURS.** Grand 5 ½, libre imm. Cause transfert. Très propre, équipé, poêle, frigo, lav./vaiss. Situé au dernier plancher (3e). Stat. int. $940 jusqu'à sept. sept $968. 450 Abelard, # 2A. 514-808-2791

**LANGELIER N.** 4½ style condo chauffé/eau, boiseries, juil 595$ **www3.sympatico.ca/view**

**LASALLE,** 3½, 4½, vue imprenable sur fleuve; piste cyclable, piscine. 514-595-8723

**LASALLE,** 4½, garage, cour, rue Riverview, 680$ non chauffé. S. St-Onge 514-592-6146.

**LASALLE,** bachelor 1½, très propre, tout inclus, 315 $ mois, libre imm., 514-366-7803.

**LASALLE,** grand 5½ chauffé et ensoleillé, haut duplex, totalement rénové, excellent secteur, paisible, idéal pour couple retraités, entrées lav./séc., lave-vaiss., pl. bois franc, près bus et centre d'achats, occ. 1er juillet, 1050$/mois. Réf. obligatoires. 514-282-9007, 514-365-3428

**LOFT 5000'car.**
**St-Michel et Masson,**
**Commercial ou Résidentiel**
**1er mai. Jean 514-835-1966.**

**MÉTRO** Beaudry, libre, 3e, style condo, 5½, 3 ch., 1000 $, 514-522-0870

**MÉTRO** Frontenac, loft 1150 pi, pl. bois, 1050$. Beaucoup cachet. 1 ch. Libre. 514-521-4318

**METRO** Iberville 3½, non chauffé, 400 $, mai. 514-725-4323

**METRO JEAN-TALON,** 5½, 3 ch., bois franc, ensol., rue calme, réf., 995 $, 450-467-5524.

**MÉTRO** Laurier, 6½, 1100 $, libre en juil., près services, 450-926-2127

**MÉTRO MONT-ROYAL,** 4½, 2e étage, très propre, libre imm.. 514-993-4439.

**MÉTRO ROSEMONT**
**LES APP. ST-ANDRÉ**
28 app. luxueux neufs
Occ. mai/juin - **2½ à 585 $**
**3½ à 750 $ -5½ à 985 $**
incluant sauna, salle d'exercice, terrasse sur le toit, a/c, lav.-vaiss., insonorisation supérieure.
**514-961-2855**

**MÉTRO** Rosemont, grand 5½, 2 ch., paisible, poêle frigo, 930 $. Juill. 514-725-3146

**MONTRÉAL-NORD**
**Henri-Bourassa / Ste-Colette**
3½, 4½, 560 $, 600 $ non chauffés, en face centre d'achat. Gérant résidant. Réf. 50 ans et +. 514-328-9736.

**MTL-NORD,** 3280 Gouin Est. Beau 3½ rénové, sécuritaire, 540$ chauffé. 514-852-2565.

**MTL-NORD,** 3½, boul. Léger, 5 log. moderne, stat. 1er juil. 420 $. 514-327-6250

**MTL-NORD,** 4½ 1er juil., chauffé et eau chaude, très propre, 1er étage, 660$. 514-881-0047

**MTL-NORD,** beaux 4½, libre et 1er juil. 2 ch., fermées, tranquilles, réf. 565 $. 450-661-2185

**MTL-NORD,** grand 5½, réno. haut duplex, rue tranquille, près parc. 514-328-1025

**MTL-NORD,** très grand 4½ chauffé-eau chaude, 1er étage, tranquille, 514-325-4628

**MTL-NORD,** très grand 4½, non chauffé non éclairé, réno. aucun tapis, stat. près Pie-1X et tous services. 450-689-0604

**MTL-**Verdun, beaux app. 1½ à 4½, béton, ascenseur, piscine. 514-761-6439, 514-272-0351

**N.D.G.,** bas duplex, réno. 4½, chauffé, haut 6½, solarium, élect. métro, 514-389-4798

**N.D.G.,** Grand Boulevard / Monkland, grands 4½ (1 ch. 875$), 5½ (2 ch. 985$); face au parc, ensoleillé, chauffé, eau chaude, poêle, frigo, plafonds hauts, bois franc, cachet, très propre, 514-684-5993.

**N.D.G.** 9½, 4 ch., eau chaude et chauff. incl., bois franc, balcons, 1er Juil. 514-486-0664

**N.D.G.** Brodeur, à 2 pas métro Villa-Maria, 4½ frais peint, chauffé, éclairé, balcon, mai, 700 $. 514-488-0175 message

**N.D.G.** Monkland et métro, charmant 5½, cachet, réno, chauffé. 1095 $. 514-571-4301

**OUTREMONT,** 4½ chauffé, boiseries, balcon, calme, clair, cachet, 1135$. 514-271-8004

**OUTREMONT,** 5½ rénovés, 2 ch., poêle-frigo, 750$ à 1100$ non chauffé, 514-952-1616

**OUTREMONT,** Av. Bernard, près du théâtre, superbes 3½, 4½, 5½, 6½, électros, à partir de 800 $. 514-824-2827.

**OUTREMONT,** av. Dunlop, haut duplex dét., 8½ chauffé, 2 s/bain, électros, 2250$. juill. 450-227-5664

**OUTREMONT,** beau grand 4½ chauffé, près U de M. Rénové, boiseries, pl. de chêne, balcon, Possibilité de garage. 1150 $. 1er juil., 514 898-1015

**OUTREMONT,** haut duplex grand 4½, 1 ch. + bureau, calme, rénové, balcon, ensoleillé. Près métro. Chauffé. 1205$. Libre ou 1er juil. 514-272-6107.

**OUTREMONT,** prestigieux, très grand et propre ,7½, Ave Maplewood, 2 balcons, grande terr., vue magnifique, 3 grandes chambres, très grande cuisine coin de repas, grand garage, 2500$, (514) 274-2838

**OUTREMONT,** rue Outremont, juin-juil, super 2½ 585$, 4½ 1065$, 5½ 1175$, chauffé, ascenseur, équipé, 514- 272-6013

**OUTREMONT.** 5½, 2 ch., poêle, frigo, rénové, non chauffé. 750 $ à 1100 $/mois. 514-952-1616

**OUTREMONT ADJ.** rue Deacon, super beaux 3½, 635-750$ juil., chauff. ensol., pl. bois, idéal étudiants 514-733-5020

**PAPINEAU,** près Rosemont Studio neuf, AVRIL, 450$.1½, 405$ pl. céramique, buanderie dans imm. 514-735-3146

**PETITE ITALIE**
grand 3½ chauffé, 1er juillet.
514 272 - 7159

**PETITE PATRIE,** luxueux 4½ boiseries, mosaïques, 800$ juil. www3.sympatico.ca/view

**PETITE PATRIE,** près Masson. 5½, juillet. 2e étage. Non chauffé, bois franc; entrées lav./séc. 975 $. Soir 514-323-8722.

**PLATEAU,** 1811 Marie-Anne, condo 4½, 3e étage, toit-terrasse privé, bois franc, plafond cathédrale, foyer, 5 électros, non chauffé 1450 $. Lise Giroux, Re/Max crtr 514-917-1069

**PLATEAU,** 4½, 1 ch., d'Iberville, 2e étage, chauffage élect. cachet, 700 $. 514-522-4884

**PLATEAU,** 6 ½, 2e, (1200$) et 7½ r. de ch., 1500$ les entrées lav.-séc., juillet. 514-270-7682.

**PLATEAU,** 6½ style penthouse multi-paliers, meublé, très luxueux, 6000 $/mois, appels sérieux, Rocco : 514 941-0823

**PLATEAU,** 7½, 3 ch. fermées, victorien, boiseries, s/bains + cuisine réno , terrasse, près métro et Parc Lafontaine. Libre. 1er mai, 1350 $. 514-522-5681.

**PLATEAU,** 8½ + s / sol, , super cachet, chauffé, éclairé, 2200 $ / mois., Juillet, (514) 522-1610

**PLATEAU,** Carré St-Louis, 1350' car., cachet, réno, mai. 1440 $. 514-285-2173

**PLATEAU,** Esplanade près Laurier. 4½, pièces doubles. Électr., 685$. 514-739-1166

**PLATEAU,** grand 8½ r-de-ch., beaucoup cachet, 1800' car + s/sol + garage + cour. 1350$ non chauffé. 514-524-0846

**PLATEAU,** métro; grand 3½, 5½ rénovés, électros, jardin. 925$ et plus. 514-842-2525

**PLATEAU,** Sherbrooke est, beau 4½, bois franc, libre, Chauffé, 514 597-0603

**PLATEAU/** St-Joseph/ Fabre. Très beau 5½, 2 ch + 1, réno., 5 électros, 1250 $. 514-389-6878.

**PLATEAU MT-ROYAL**
4½, réno. r.-de-ch. libre 1er juin, 1 ch., salon, cuisine, s/diner, plusieurs extra, non chauffé, 890 $. 514-525-8668.

**R.D.P.,** cott., 3 ch.+1, a/c, gar., cour et patio, 2½ s/bains, vérification crédit avec dépôt, **1er sept.**, 1400 $. 514-223-7138

**ROSEMONT,** 2½, 3½, chauffés, eau chaude. Libres juillet. 514-725-7258.

**ROSEMONT,** 3½, triplex, chauffé, lav./séc., balcons, calme, juil., 650$. 514-259-5167

**ROSEMONT,** 4210 St-Zotique, 4½ 670$, chauffé, eau chaude, 1er juillet; 3½ 565$ 1er mai. 514-727-6168, 514-324-7124

**ROSEMONT,** 4½, pièce double, bois franc, libre, 575 $, 514-838-5589.

**ROSEMONT,** 4½, chauffé, eau chaude, buanderie. métro. Tranquille. Juillet. 630$. 514-273-9279.

**ROSEMONT,** 4½, 2e étage, 575$: 1er juil., idéal couple, préretraité, 3½ 1er libre, 500$: idéal personne seule. Références exigées. Pas d'animaux, 514-524-9885.

**ROSEMONT,** 7½ r.-de-ch., avec cour et piscine; juillet. 1250 $ mois. 514-376-2465

**ROSEMONT,** beaux 1½, 3½, marqueterie, ascenseur, buanderie, garage.
514-374-4661, 514-729-4595

**ROSEMONT,** Beaubien/41 ave 3½, près d'un parc, 525 $ avril, juil. non chauffé, 514 892-0727

**ROSEMONT,** rue Molson. 3½, chauffé, réno. libre, non fumeur, 535 $, réf. 514-722-6861

**ROSEMONT,** rue Molson, 3½, chauffé, 1 pce fermée, 550 $, non fumeur, réf. 1er juil.
514-722-6861

**ROSEMONT** /Marquette condo 4½, garage privé, les entrées, sur 2 étages, tranquille, 885$ 514-253-9104, 514-979-9104

**ROSEMONT** et Pie IX, 4½, au3e étage, a/c, non chauffé, 1er mai, 725 $. 514-276-2557

**ROSEMONT** Marquette. 3½ chauffé, pièces fermées, balcon avant, 460 $ 514-322-9720.

**ST-HENRI,** 5½, bas, 2 ch., élect., près métro, 670$. Réf. 514-766-6604 après 17 h.

**ST-LAURENT,** 3½ à 6½, chauffage, eau chaude, poêle/frigo, piscines, gym, train Montpellier, 700$ à 1300$, 514-745-5055

**ST-LAURENT,** luxueux haut duplex 7½ chauffé, gar., 2 s/bains complètes 514-744-4857

**ST-LAURENT,** Montpellier, 3½ chauffé, 4 électros, près métro et gare, 725 $, 514-336-2681.

**ST-LÉONARD,** 3½ demi s/sol, ensol., verticaux, pas de chien, peint, libre. 430$. 514-952-2616

**ST-LÉONARD,** 4½, rénové, chauffé, 1er juillet, pas d'animaux, calme. 514-729-1376

**ST-LÉONARD,** grand 5½, chauffé, lav./séc., lav.-vaiss. inclus. 850$/mois. 514-497-4250

**ST-MICHEL,** 4½, r.-de-ch., tout rénové, entrées lav./séc., libre 1er mai, 600 $, 514-321-0543.

**ST-MICHEL,** bas duplex 5½, réno, chauff. élect., personnes tranquilles, 800$. 514-942-1235

**V.M.R.,** 4½, réno. luxueux, + s/diner, les entrées, jaccuzi, près train, 1050 $. 514-735-8030

**V.M.R.,** 856 Plymouth, grand 4½, 5 min. métro/bus & services. Très propre/tranquille. Chauffé/eau chaude. 725$/mois et a/c gratuit,Libre 30 août.
**LOUÉ**

**V.M.R.,** Graham, grand 4½, s-sol ensoleillé. S/manger. Chauffé. Stat. 690$. 514-733-3381.

**V.M.R.,** grands 3½ 4½ 5½ rénovés, eau chaude, chauffé, près tous services. 514-739-3505

**V.M.R. ADJ.,** 3½, 4½, 5½ béton, chauffé, ascenseur, piscine int., sauna, gar., 514-738-2704

**VERDUN,** 3½ rénové, 1er étage, cour, métro, 3e ave, 475$ S. St-Onge 514-592-6146

**VERDUN,** 4½ rénové, 4e ave, près métro, 590$ non chauffé, S. St-Onge 514-592-6146.

**VERDUN,** bord fleuve,1½-475$ 2½-550 $. Vue. Rénové, chauffé, équipé, 514-766-2546.

**VERDUN O.** bas 4½ style condo, 2 s/bains, s/sol fini,1300 $. 514-762-6633, 450-466-4048

**VILLA GOUIN,** 3320 Gouin est, près St-Michel, tranquille, sécuritaire, béton, 3½, 650 $, 4½, 750 $, eau chaude, garage intérieur, ascenseur. Libre imm. 514-898-3325, 514-324-3175.

**VILLERAY,** près St-Hubert, 3½-450$, eau chaude fournie, 1er juil., 514-277-1532

**VILLERAY,** près métro Jarry, 4½ non chauffé, 3e, pl. bois franc, 560$, juil. 514-889-6627

**VILLERAY NORD,** 6½, Henri-Julien, 5 min métro Crémazie, 3 ch. fermées, très bon état, calme, 950 $. 514-276-4061

**WESTMOUNT**
Grands 6½ style loft, vue sur fleuve, neufs, 1 mois gratuit, 1500 $. Aussi 3½ disponible. 514-824-2827.

## 132 À LOUER CENTRE-VILLE

Le Parc
Au coeur du centre-ville
avec tous les services
Luxe et ambiance
3450, rue Drummond
845-9709
www.appartementleparc.com
Lun. au Mer. 9 à 20 h.
Jeu. et Vend. 9 à 21 h.
Sam. et Dim. 11 à 16 h.
R 132

**Au coeur du Plateau**
**PLACE DU CERCLE**
Accès direct métro Sherbrooke
1 ½ - 3½ - 4½ rénové
Inclus : élect., clim. chauffé, balcon, piscine, sauna
**514-281-1551**
**www.gestionsib.com**
**Lund. au vend. 9 à 18 h**
**Coin Sherbrooke**
5 min. du métro
1½ - 2½ - 3½ - 4½
Court terme disponible
**App. meublé et non meublé**
Chauffé, eau chaude...
**514-846-1531**
**514-842-3650**

**AV. DES PINS 1400,** 4½, 7½ de luxe, belle vue, libres immédiatement. 514-842-8041

**PEEL PLAZA, 3460 Peel**
(nord de Sherbrooke), Alcôve - 3½- 4½. Occ. imm. ou future. A/c central. Portier 24 h. Terrasse sur le toit avec piscine et jardin. **Aussi luxueux 3½ meublé,** idéal pour exécutif. **Lun. au ven. 9 à 17 h: (514) 288-7891**

## 133 À LOUER VIEUX-MONTRÉAL

**CONDO EXCEPTIONNEL**
1100 pi$^2$, 2 ch., foyer, poutres, pierres, 5 électros, vue fleuve. 1950$ Libre. 514-526-2419.

**LOFT** 2500 pi$^2$, 3 ch. 2 s/bain, chauffé, eau chaude. Stat. 2000 $, 514-842-2492.

**MÉTRO** Pl. d'Armes, neuf, 1100'car., 3e, 2 ch., pl. bois, terrasse, garage, a/c, alarme, 1650 $. juil., 514-813-7072

## 135 À LOUER LAVAL, RIVE-NORD

**AU DOMAINE BELLERIVE**

Au bord de la rivière des Prairies, à Laval, 1½, 3½, 4½, 5½, piscine, sécurité 24h, dépanneur, autres services. Club social. Navette autobus privé entre métro et centre d'achats. (450) 686-2280

**CENTRE DE LAVAL** appartements 3½ et 4½ à louer, style condos, garage int., immeuble en béton, à partir de 850 $. Serge 9h-18h, 450-686-9008

**DUVERNAY,** bord de l'eau 2½, 3½, 4½, propre
Visite: 2580 boul. Lévesque est sur rendez-vous: 450-662-1994

**ILE PATON,** bord de l'eau, 12e, vue incroyable, 3½, garage, piscine 825 $ tout inclus
**DUVERNAY** grande maisonnette 4½ sur 2 étages (3plex), 2003, pl. bois, cuisine et s/bains modernes 950 $, Faut voir
**STE-DOROTHÉE et CHOMEDEY** très grands 4½luxueux, style condo, foyer, pl. bois, cuisine et s/bains modernes. A voir absolument. 795 $ à 875 $
**DUVERNAY** luxueux 4½ style condo, pl. bois, cuisine et s/bain moderne, 760 $ juillet
**LAVAL** immeuble au bord de l'eau, piscine, ascenseur, dépanneur, garage, 4½ juillet 925 $ tout inclus
**STE-THÉRÈSE** luxueux 4½ styel condo 2002, pl. bois, cuisine et s/bain moderne, 850 $ juil
**BOISBRIAND** 5½ dans triplex de luxe, foyer, bain podium, douche, 850 $, rue JP Lemieux. Juillet. 514-771-5454 #102 crtr

## 136 À LOUER RIVE-SUD

**2½** meublé, s/sol, stat. 375$. Rue St-Michel à Longueuil. Libre imm. 450-670-0308

**À LONGUEUIL,** luxueux penthouse 2 étages, foyer, piscine, vue Mtl, 1300$. 450-674-2625

**À VOIR!**
***Le Nouveau PORT DE MER***
**3½- 4½- 5½ et Maisonnette**
**à partir de 780 $**
Poêle/frigo neufs, chauffé
☎450-679-6010

**BROSSARD,** 2½, 3½; mai à juill. 450 $ - 550 $ non-chauffés. Pas d'animaux. 450-445-6309

**BROSSARD,** 4½ haut duplex, tout neuf, bois, céramique, stat., parc, juil., 850$, 450-443-7322

**CANDIAC,** rue Picardie, style condo 4½ luxueux, planchers bois franc, près commodités. 450-678-4872, 450-926-2127

**LONGUEUIL,** 3½, 560$ et + 4½, 625$ et +, 5½, 750$, près, commodités, pl. bois, mai à juil., 514 497-2948; 246-5041

**LONGUEUIL,** 4½, 8 min. métro. 675$. chauffé, éclairé,5½ haut duplex,paisible, pl. bois. 735$. Réf. 450-468-4216.

**LONGUEUIL,** 4½ - 725$ et 5½ - 775$. Chauffé, près centre d'achat WalMart. 450-677-1940

**LONGUEUIL,** 4½ 1165 # 104 Curé-Poirier, occ. immédiate, chauffé 750$. 450-677-1940

**LONGUEUIL,** grand logement spacieux, neuf, ascenseur, stat. int., 4½, 895 $/mois, face au Parc régional. 1905 Adoncour. 514-951-9231, 450-448-4144.

**LONGUEUIL,** grand 6½, 2plex, impecc., paisible, s/fam., 995 $ chauffé, réf., 450-468-4216

**LONGUEUIL,** métro, propre, tranquille, ensoleillé, chauffé, éclairé, 3½, à partir de 515 $, 514-995-5285 après midi

**LONGUEUIL,** rue Villeneuve, 4½-660$ chauffé. Et 5½-640$. Libres. 514-865-0054

**LONGUEUIL,** Truteau et Plessis, dans 4-plex, 6½; 1350 $, 3½, 1er plancher; 575 $, 3½ semi s/sol; 435 $, 2½ semi s/sol; 410 $. Eau chaude. Juil. Réf. requises. 450-646-1278.

**LONGUEUIL:** 3½ 4½
Tél.: 450-677-4694. www. appartementsnormandin.com

**ST-LAMBERT,** 165 De Navarre, 4½ 730$ chauffé, éclairé. Poss. stat. int./ext. Béton. Concierge. 514-808-1295

**ST-LAMBERT,** condo 2 ch., lave-vaiss. 2 stat. ext. 910$. 450-676-0308, 514-237-6042

**ST-LAMBERT,** juillet, 2½, 3½, 4½, béton, 3 électros, piscine ext., tennis, sauna, garage option, pas chiens. 450-923-1450.

**ST-LAMBERT,** style condo 4½, repeint, tapis mur à mur neufs, entrée a/c, lav-séc., garage, 750$ non chauff. 450-672-8762

## 137 À LOUER BANLIEUE OUEST

**DORVAL,** 3½, 4½, 5½, chauffés, semi meublés, très propres. 514-636-9401, 514-696-3109

## 139 À LOUER LAURENTIDES LANAUDIÈRE

**ESTEREL,** Ste-Marguerite, bord eau, privé, grande maison, 5 ch. +, idéal 2 fam., 1er mai-1er nov., 18 000 $, 514-483-1800

**OKA,** sur un domaine 6½, de luxe, meublé, accès piscine ext. solarium, spa int. mois, année, idéal pour gens d'affaires ou transfert. 450-479-1205 soir

## 140 À LOUER ESTRIE/ CANTONS DE L'EST

**LAC MEMPHREMAGOG (face),** condo luxueux, 2ch., quai, bail 1 an+, piscine ext., 514-693-0231

**MAGOG,** maison tout confort, bord lac, montagnes, 5 ch., 3 s/bain, paisible, près de tout. Week-end, sem jusqu'au 26juin 1-703-906-1241

## 141 EXTÉRIEUR DE MONTRÉAL

**VIEUX-QUÉBEC** Pied à terre, fin sem. seul., 4½, grande ch. exclusive, terr., 418-261-1333

## 143 ÉTATS-UNIS HORS FRONTIÈRES

**A MIAMI BEACH,** Sunny Isle, condo, 2 ch., 2 s/bains, près de la mer. 1-888-343-8085.

**PARIS** France - (Le Marais) magnifique 3 pièces, près toutes commodités, 1 min. à pied centre Beaubourg, métro Rambuteau, 41 m$^2$. Tarifs à la nuit. Fabrice.desimone@wanadoo.fr

## 145 CONDOMINIUMS, COPROPRIÉTÉS À LOUER

**CARTIERVILLE,** spacieux 4½, 12 504 Odette-Oligny, 995$, tranquille, 514-336-1693

**CONDO** neuf, H-Beaugrand et Radisson. 4½ luxueux, 8e, vue sur ville, 2 s/bains, a/c, pl. bois, gar. int., remise, piscine int., sauna, tourbillon, 1250$. Idéal retraité. 514-774-5431

**ILE DES SOEURS,** Verrière V, condo de prestige, vue fleuve et ville, centre sportif complet, 2 ch., 1er juin, 2600 $/mois, 514-762-1327, 514-803-1347.

**ILE DES SOEURS,** prestigieux 1200 pi car., 2 ch., air, garage, piscine, 1700 $, 514-738-2106

**ILE PATON,** grand 4½, ensoleillé, bord de l'eau, bois franc, foyer, garage, impeccable. Mai. 1300 $ 514-771-5454 #102 crtr

**LAPRAIRIE,** 2 ch., foyer, A/C, garage, 925$. 450-676-0308, 514-237-6042

**LASALLE,** condo 4½, garage, gym, 1100$ non chauffé, S. St-Onge 514-592-6146.

**PLATEAU,** condo (2001), 4½, 5 électros, St-Dominique, mai, 1240 $/mois. 514-768-4232

## 147 CHALETS À LOUER

**À MONT-TREMBLANT**
bord lac, ski, pêche, 3 ch., foyer 325$/sem. et + (819) 688-3347

**À ST-DONAT,** accès au lac, très privé, équipé, 2 ch. 4500 $/saison. 514-580-8042

**À STE-AGATHE,** 1 ou 2 c. à c., vue du lac, bain tourbillon, accès à la plage privée, tout équipé. 514-605-1620.

**CHARLEVOIX, VUE FLEUVE,**
lac. Ski. **Spécial Ski.**
**418 435 - 3810**
**www.charlevoix.net/chalets**

**LAC SIMON,** 2 CHALETS
meublés. Plages. Saison.
Canots. 613-562-5800, #4496

**RAWDON,** 50 min. de Mtl, bord eau privé, 3 ch., pédalo, 3200$ pour juillet, 450-834-6869

**RAWDON,** 5½ confort, foyer, véranda, accès lac, 15 mai - 15 sept., 4200 $, 450-834-6869

**ST-JOVITE,** bord lac, 2 à 8 ch., équipé, plage, 819-425-3900

**ST-JOVITE** 15 chalets, foyer, ski, motoneige. 819-688-2809. www.chaletslauzon.qc.ca

**STE-ADÈLE,** Sommet Bleu; vue! 4 ch., 2 s/bain, 2 séjours. Électr., tél. non inclus. 6500$: 1er mai-1er nov. 514-865-6536

**TREMBLANT,** chalet bord lac, 4 ch., 2 s/bains, sauna, Jacuzzi, été ou plus, 514-972-5646

## 148 CHAMBRES, PENSIONS

**Ai MOTEL (514) 485-3344**
Ch. à la sem., tél. poêle, frigo, super écran, stat., 10 min. centre ville 514 489-4258

## 149 PROPRIÉTÉS À LOUER

**7770 DE GASPE,** cott., contemporain, 2300 pi. car., 3 niveaux, cour int. stat. semi-meublé, mi-juil. 2000 $/mois, non chauffé. 514-277-0097 www.picturetrail.com/ maison-de-gaspe

**DUVERNAY** grande et luxueuse maisonnette, 5½ sur 2 étages, 3plex, 2003, pl. bois, foyer, impeccable. 1250 $.
514-771-5454 #102 crtr

**LAVAL O.,** maison ancestrale, 4 ch., foyer; riverain; clôturé, patio. 875 $. 450-689-1753.

**PIERREFONDS** maison 8½, 1er juil., 1350 $ non chauffé, non éclairé, 514-913-9920.

**ST-BASILE LE GRAND,** Rive-Sud, maison 3 ch., piscine creusée, 1er juillet. 1275$/mois. 514-393-8000 # 4207

## 150 RÉSIDENCES POUR AINÉS

**RETRAITÉS AUTONOMES,** 3½ 4½ 700$ à 900$. Garage, ascenseur, surveillance, activités, 514-521-3420

## 153 ON DEMANDE À LOUER

**HOMME** seul tranquille cherche 2½ ou 3½ à Montréal, prix raisonnable. 514-527-2577

## 156 APPARTEMENTS MEUBLÉS

**2½** à côté métro Jean-Talon, 505 $ ou 525 $, chauff. & élect. incl. 514-726-5516 ou 362-6884

**300 m.** du métro Laurier, luxueux, 1800 pi.$^2$, 2 ch., 2 s/bain, a/c, garage, terrasse spa, 2300$, 514-841-8058

**3½, 4½, 5½,** condos, beaux quartiers, meublés, tout équipés, stat. Patrick 514-990-4413

## 156 APPARTEMENTS MEUBLÉS

**3½, 4½, 5½,** meublés et équipés, secteur U de M.
Court et long terme.
514-736-3039, 514-736-0554.
www.francineleblanc.com

**A LOUER**
**CENTRE-VILLE**
Luxueux 3½, 4½, meublés, court-long terme, 514-937-4249

**CENTRE,** 3463 Ste-Famille, 1½, 2½, 3½, tout meublé, tout équipé, câble, tél., internet, près Place des Arts / Mc Gill. Court et long terme. 514-842-8041
**www.trylon.qc.ca**

**Centre-Ville et Plateau**
**Studios, 2½ à 5½**
Piscine, gar., 900 $ et +
★ Classé 3-4 étoiles ★
meublé, équipé, câble / tél.
Sem. / mois 514 631-8108

**LAVAL,** condo - hôtel 3½, 4½ équipé, au mois.
★ ★ 514-952-0087 ★ ★

**MÉTRO** Fabre, 2½ rénové, meublé, tout inclus, sécuritaire, près de tout, idéal touristes, 600 $ et plus. 514-276-4837

**OUTREMONT**
4½, 5½ meublés, luxueux, 514-272-9884, 514-276-0030. www.info@jb-apts.com

**PLATEAU,** prestigieuse av. Laval, 4 1/2 meublé au r. de ch., imm. Victorien récemment rénové, pl. chêne, électros neufs acier inox, patio.Métro à 5 mins. Proprios sympas, 1400$ non-Chauffé. Libre. 514-633-7865

**PLATEAU** 2½, métro J-Talon 1½, 3½; métro Joliette 3½, Guy 2½, clairs, stat. 450-443-9313

**ROSEMONT,** près métro 3½, décoré goût, chauffé, éclairé, câble. Libre mars, 6 mois min. 985 $. 514-521-3420

**ROSEMONT** grands 3½-700$, 4½- 975$, tout inclus, propres, calmes. 514-346-7700

**VIEUX-MTL,** superbes condos tout meublé, bois franc, foyer, garage, imm. 514-939-0555.

**VILLERAY** 4½, meublé, équipé, 5 min. métro J-Talon, 1100$ tout incl. libre 514-525-8060

## 160 PROPRIÉTÉS À REVENUS

**AI ACHETEURS** sérieux, 30 à 250 logis de qualité, payerait jusqu'à 9 x rev. Michel Gravel, Royal Le Page 450 656-9000

**HAUTE MAURICIE,** magnifique 32 log., 1987, béton, rev. 167 000 $. Élect. loc., pl. flottants. Bijou ! Prix demandé 1 100 000 $. **MICHEL FILION 450 446-7500 - 514 949-0565 Multi-Logements crtr imm.**

**ROSEMONT,** rue Laurier près St-Michel. 21 log. (3 X 2½, 12X 3½, 6 X 4½). Rev. 145 800$. 1 200 000$. Claude Le Myre, a.i.a., 514-947-0942 Century 21 Max Immo CIA.

**ST-MICHEL,** 8plex en bonne condition. Tous des 4½, 2 ch., bois franc, revenus 40 000 $ demande 399 000 $. Re/Max crtr, 514-374-4000

**CARLOS AGOSTINHO**

**TOUT SAVOIR** sur l'immobilier. www.clubimmobilier.qc.ca/ lajournee.html (Formation)

## 162 PROPRIÉTÉS COMM. INDUSTRIELLE

**LAVAL,** boul. Concorde, rev. 100 000$, prix 675 000$. W.G. Laframboise, Royal Lepage Le Carrefour crtr, 450-687-1840

**ST-JÉRÔME -** Bâtisse commerciale 299 500$. Revenus 47 500$ Financement possible. **Diane Bélanger 514-898-0301 Century 21 Accès**

**STE-ROSE,** 17000 pi$^2$, bon revenus, 359 000$. W.G. Laframboise, Royal Lepage Le Carrefour crtr, 450-687-1840

## 170 COMMERCES

**COMMERCE** location et vente d'autos, avec ou sans bâtisse, Rive-Ouest Mtl, 514 952-6138

## 172 COPROPRIÉTÉS/ ESPACES COMM. INDUSTRIELS

**CONDO** commercial neuf, Plateau Mt-Royal, rue St-Laurent, à vendre ou à louer. Info: 514-247-1975, 514-942-1991.

## 180 ESPACES COMM. INDUSTRIELS À LOUER

**LOFT 5000'car.**
**St-Michel et Masson,**
**Commercial ou Résidentiel**
**1er mai. Jean 514-835-1966.**

**PAPINEAU SAUVÉ**
de 1000 à 45 000 pi car., monte-charge, industrie légère, disponible immédiatement, stationnement. (514) 737-2268

## 186 BUREAUX À LOUER

**ACADIE / SAUVÉ,** bureaux rénovés, 145 $. Stat. et A/C incl. 150 à 600 pi$^2$. 514-956-7855

**BOUL. ST-JOSEPH,** 800 pi.ca. idéal prof. 600$ chauffé. 514-331-7873
Soir 450-591-5406

**BUREAU AHUNTSIC,** bas prix, 1000-2000 pi$^2$, a/c chauffé 8910 Lajeunesse 514-388-5358

**BUREAUX** aménagés. 5000 pi.car., r-de-ch. et s-sol dans le Vieux-Montréal. Idéal pour professionnels. 514-877-1393.

## 100 Immobilier

### 186 BUREAUX À LOUER

**CENTRE** d'affaires, Rosemont, 195$ à 280$, salle d'attente et de conférences incluses. Aussi 1045 et 1135 pi². 514-796-4699

**CHERRIER /** St-Hubert, r-de-ch., 2 bureaux, 140 et 275 pi car., non meublé, salle d'attente commune, tout compris, 600 $ et 750 $. 514-845-6453.

**LAVAL,** boul. St-Martin, coin Le Corbusier, 850 pi car. à 4000 pi car., 16$ pi car. services inclus. Michel St-Jacques, Century 21 Ctr. 514-761-3339 poste 304

### 186 BUREAUX À LOUER

**N.D.G.,** près de Concordia (Loyola) espace de bureau à louer, Cavendish / Notre-Dame-de-Grâce immédiatement, 1000 à 20 000 pi². Aussi 50 000 pi² contigu disponibilité été 2004. Loyer à partir de 10.50 $ / pi car. incluant chauffage, climatisation, entretien ménager, stationnement ext. etc... 514-737-7554

**VIEUX MTL,** 300 rue St-Sacrement, 1900' car., 4 bureaux PRIVÉS, espace général, cuisine. Autres disp.. 514-845-3254.

### 188 MAGASINS À LOUER

**AU 3820 ST-LAURENT,**
1350 pi². Au 2211 Rosemont, 700 pi². Libres 514-702-5500

## 200 Marchandises et services

### 203 AUDIOVISUEL

**ABSOLUMENT BESOIN** caméras 35 mm, 2¼, 4 x 5, cinéma, paye le plus. 514-344-0334

**ACHETERAIS** appareils photo et acc. Leica, Hasselblad, Nikon et autres. **514-898-5351.**

### 205 INSTRUMENTS DE MUSIQUE

**PIANOS** à partir de 1150 $ avec gar. Bouthillier Musique **(514) 722-8741**

**VENTE de PIANOS**
à l'École des Petits Chanteurs de Laval dirigée par Grégory Charles
**+ 60 pianos neufs et usagés**
**15 au 18 avril**
Sur rendez-vous seulement
**(514) 273-8821**
**Par Kawai et Italmélodie**

### 212 ANTIQUITÉS, OEUVRES D'ART BIJOUX,

**1, 2, 3, 4, ANTIQUITÉS ET +**
**ÉVALUATION ACHATS**
**Ernest 514-817-5536**

**ACHAT D'ANTIQUITÉS**
**SERVICE 1 HEURE.**
**Succession 514-577-8486**

### 214 LIVRES

**Librairie Bonheur d'occasion**
**Achetons à domicile**
livres de qualité en tous genres au meilleur prix. 514-914-2142
4487 de la Roche et Mt-Royal

**ACHAT À DOMICILE**
Notre librairie achète vos livres, meilleurs prix. 514-284-9442

### 217 INFORMATIQUE

**NOUVEAU MAGASIN**
**ORDINATEURS complets (neufs)**
À PARTIR DE 300 $
**À deux pas métro Jarry**
**Centre Dudek 514 270-0771**

## 220 Animaux

**A.B.L.** 514-256-7997. Bichon, Boxer, Husky, Caniche, Lhasa, Shih Tzu, Cocker, etc., vacc.

**BICHONS FRISÉS** blancs, chiots, 350 $, privé. 819-326-2531, 819-321-9490

**CHATONS** 75$, PERSAN 295$, SEMI 150$, VACC. A.B.L. Enr. 514-256-7997

**CHEVAL** 3 ans Jhony Jessie Jac, 14 mains 3, exc. potentiel, compétition "reining" 2004, A voir. 450-298-1121

**CHIHUAHUA** mâle, noir et feu, 3½ mois, env. 6 lb adulte, enr., vacc., 600 $, 450-539-1168.

**CHIOTS À RÉSERVER:**
Bichon Maltais, Shih-Tzu, Caniche. 450-434-5638

**ÉPAGNEUL BRETON** chiots, lignée champion de chasse, enr couleurs variées 819-424-2140.

**LABRADOR** 4 mois, mâle blond, vacciné, 300 $. Laval, 450-663-8478.

**MAGNIFIQUES** chevaux pure race, aussi lévriers afghans pure race. 819-696-3105, 819-377-6034

**SCHNAUZER GÉANT** chiots, 8 sem., enr., gar. santé, lignée de champion, 450-265-3421

**SIAMOIS** et Tonkinois, adultes, chatons et accouplement. 450-649-9187

**TONTE** et toilettage pour chiens et chats à domicile. Marie, 514-586-3843

### 233 CONSTRUCTION RÉNOVATION DÉCORATION

**AVEC** 25 ans d'exp., plâtrier, tireur de joints, réparation plâtre 450-656-1552, 514-936-9039

**PAUL BOISCLAIR INC.** tapis, prélart, tuile, pl. flottant. Vente et installation. 514-382-2048.

### 256 PAYSAGISTES, DÉNEIGEMENT

**ROSEMONT PAYSAGISTE**
Patio, pavé uni. Nettoie terrain; coupe gazon. 514-727-2581.

### 257 TRANSPORT, DÉMÉNAGEMENT

**A.R.T. DÉMÉNAGEMENT**
Entreposage, assuré, permis 514-708-2700, 450-654-0654

**AARION DÉMÉNAGEMENT**
Service courtois et professionnel. Assurances. 514-326-7179

### 270 SOINS THÉRAPEUTIQUES MASSOTHÉRAPIE PRODUITS NATURELS

**À AIMER,** massage sublime et relaxant. NOUS ENGAGEONS. 514-527-3713, 514-277-7505

**ACUPUNCTURE,** massage chinois thérapeutique / relaxation, reçus, (514) 256-2999

**AGRÉABLE,** Centre St-Paul, massage professionnel, 5694 rue Laurendeau, 514 807-2017

**À LA BONNE SANTÉ**
1852 Rachel E., 514-598-0707
www.massagesuper.com

**AROMA, massage, magique**
LUCERNE, 2457 514 933-1388
Van Horne, 1007 514 273-8688

**AUJOURD'HUI !** Magnifique massage. Av. du Parc / Jean-Talon, 7/7, reçus, 514 270-2599

**AUX 4 MAINS,** meilleur massage en ville, 5 massothérapeutes à tous les jours, 514 522 - 7311

**BON MASSAGE,** jeune asiatique, professionnelle, 420 Laurier / St-Denis, 514 282-1236

**EXCELLENT** massage chinois
Acuponcture et massothérapie
**514-845-2652**

**EXCELLENTS MASSAGES.** personnel chinoises, bon prix 6827 St-Hubert 514 270-8511

**JULIE, CENTRE-VILLE**
Massage Suédois
Privé. Reçu, 514-286-1078

**LOTUS,** bon massage de détente par filles chinoises et canadiennes. (514) 948-2121

**MAGICA,** essayez les autres mais venez voir le meilleur. Visa / Mc Card, reçus 514-739-8848

**MASSAGE** chinois thérapeutique et relaxant, réflexologie, 7/7 10h à 22h. 514-769-6336.

### 270 SOINS THÉRAPEUTIQUES MASSOTHÉRAPIE PRODUITS NATURELS

**MASSAGE PROFESSIONNEL**
Adaptés à vos besoins. Européens. Nouveau 514 344-2779

**NOUVEAU! Centre Carelife**
Exc. massage par asiatiques. Bons et bas prix 514 597-1212.

**NOUVEAU!** Lanterne Rouge: Asiatique, super détente. Stat. gratuit. Reçu. 514-369-1553.

**NOUVEL** ENDROIT. Exc. massage. Ambiance chaleureuse 5026 av. du Parc 514 844-2332.

**NOUVELLE** clinique de massage de détente. Ass., reçus. **5830-A av. du Parc (514) 276-4740**

**NOUVELLES ! BEL ENDROIT**
Excellent service. Bon prix 4270 St-Laurent # 206. 514 842-5881

**OUBLIEZ** votre stress avec un bon massage. Nouveau personnel, 7/7. 514-488-7733

**SPÉCIAL!!!**
Endroit propre et agréable pour relaxer. Reçus. (514) 385-3805.

**SPÉCIALISTES:** Massages chinois et shiatsu de classe. Près métro. 514-858-6666.

**SWEET CARE - TOUS STYLES**
Exc. massages sous la pluie. Sauna. Reçus. (514) 989-9162.

**TROP DE STRESS ?**
On vous attend. 1034 St-Roch/ L'Acadie. (514) 278-3131

## 240 Marché aux puces

**4 MAGS** et pneus 16" Yokohama, neufs, 1000 $, 4 mags et pneus 500$. 450-435-3561

**ACHETE ESQUIMAU**
*Collectionneur achète*
sculpture esquimaude / gravure À Montréal du 28 fév. au 10 avril William Strauss (514) 992-3627

**AIR CLIMATISÉ** mural, mini-split type MITSUBISHI, avec télécommande, neuf, gar. 5 ans, 1600$ ferme. 514-488-4987

**APPAREILS MÉNAGERS**
cuisinière 150$, sécheuse 175$ congélateur 20 p.i cu., 125$, lit capitaine 50$. 450-625-4790

**CADDY** électrique équipé pour sac de golf, usage 1 an; 1000 $ pour 500 $, 514-381-2532.

**CANAPÉ** et chaise en cuir couleur raisin, Pallisser, neufs, unité murale, 2 tables. Faits par ébéniste, pin massif. 12 000$ pour 4500$. 514-383-1077

**CUISINIERE** acier inox marque Frigidaire Gallery encastrable, élect. 1500$ nég.514-761-6448

**DÉMÉNAGEMENT,** 6 électros tapis, mobilier salon, mobilette, chaise roulante, 450 671-8381

**DISQUES,** 800 longs jeux 33 tours, 400 vieux 78 tours. Prix négociable, 450 882-4133

**FOUR** à céramique Gare, 650$, four émail sur cuivre, 350$. 514-979-0924 Palmira.

**FOUR ENCASTRÉ** Bosh 30 " , blanc 990$ ou échanger pour un en stainless 450-621-4946

**FRIGO, LAV. / SÉC.**
Peut vendre séparément.
(514) 830 - 2198

**IMPRIMANTE MATRICIELLE FUSITSU DX2200**
136 colonnes, copie 16 po. continu. 99 $. 514-352-3053

**LAV./SÉC.,** 1 an, 850$. fauteuil, 250$. Table salon, bois, 75$. Petite table salon bois, 50$. Table de cuisine, 6 chaises, bois, 475$. Porte française, bois, 175$. 2 portes persiennes, 25$/ch. 514-235-4044

**LIQUIDATION** de laine et coton à tricoter importés; canevas à petits points, etc. 514-331-9596

**LIQUIDATION** de bijoux modes et vêtements pour dames importés, etc. 514-331-9596

**MEUBLE MURAL,** pin massif composé de 2 secrétaires, bibliothèque, miroir 514 938-3193

**MOBILIER** de chambre antique. Tête et pied de lit, matelas double, vanité + banc, bureaux monsieur et madame, 2500$.
**514-703-6759**

**MOTEUR** Diesel 2 et 4 cyl. Kubota, génératrice 6.5 K.V.A., diesel 120-240, 514-886-8096

**ORDI** Intel 433 Mhz + écran, 85$. DVD comme neuf 45$. PIII complet, 130$. 514-378-3512

**ORDINATEUR** neuf XP (P4) 3100 win98, Office, écran 17", internet complet. Besoin d'argent. 380$. 514-726-2279

**PHOTOCOPIEUR** Canon 1990 NP3025F, remis à neuf, 5000 $ pour 875 $, 450-589-6966

**PNEUS D'HIVER,** 225/55R16 Toyo, sur mags de Maxima, état neuf, 600$. 450-621-4946

**POÊLE,** frigo, laveuse, sécheuse, très propres, bonne condition. 650 $. (450) 651-1904

**POÊLE,** frigo: 450$; lav./séc.: 480$. Tous blancs en excellent état. Inf.: (514) 596-0266.

**ROTIN** brun-beige, 400$ ; sofa 250$ ; set de ch,des maitres, chêne plein, 1200$ ; ancienne table cuisine ronde 46 po. ; chaises Presspack , dossier haut ; diverses lampes. Et menus articles décoratifs. 450-670-2983, 514-887-2971

**S/MANGER,** ancien, acajou, 11 pces, table, 8 chaises, vaisselier, buffet. Lustres, pupitre en chêne. 514-389-4574

**SABLEUSE** toupie sur table, banc de scie Scrollsaw, dépoussiéreur, aspirateur, 514-843-7733, 514-823-7033

**SALON** de coin ELRAN, taupe, sections inclinables et divan lit intégré, incluant tapis, très bonne cond., 800 $. **SALON** en osier, fleuri: causeuse, 2 fauteuils, console et table de café incluant tapis; très joli, parfaite cond. 550 $. **PARTITION** coulissante Sohji: porte + 2 fenêtres, finition satiné noir. 514-624-4424, 514-824-2813.

**SET** ch. bois acajou, 1000 $ ou meilleure offre. Set salon 7 mcx bois acajou,1000 $ ou meilleure offre. 2 causeuses, 300 $ ou meilleure offre. 3-4 bibliothèques. Déménage mardi. 514-526-0655 (sam. après 18h)

**SET** de chambre 5 morc. noyer, 700$. Matelas double Beauty Rest, 400$. Set de salon gris 4 morc., 250$. Set de cuisine 5 morc., 175$. 514-389-4792

**SET DE SALLE À DÎNER**
En bois foncé, table + 6 chaises, 700$. 514-620-7089

**SET** s/manger, colonial, orme, 6 chaises, vaisselier, 750 $. 514-389-1107, 514-388-5034

**SOFA LIT** queen size, valeur 1400 $ pour 650 $ 514-948-2630

**SPA** Pour 3 personnes. Couvert et moteur neufs. En bonne condition. 1500$ 514-352-3267

**SYSTÈME DE SON** haut de gamme 25 000 $ pour 9950 $, 1 mois, 514-992-6236.

**TABLE ,** 6 chaises, buffet 2 morç., chêne massif. 1500$, 514-761-4659 / 766-6247

**TABLE DE PING-PONG,** équipée, standard, bon état, 150$.
**450-975-9625**

**TAPIS** roulant motorisé, 295 $. Elliptique (crosstrainer) Freespirit 700, 6 prog., valeur 895$ pour 395$. **450-437-2138.**

**VÊTEMENTS FÉMININS,**
haute gamme, légèrement usagés, bas prix, 514-498-1697.

**YOKOHAMA** (4) été, P205/70/ R15, mags incl.; Dodge Van. 4 pneus 4 saisons 185/70/R14, roues incl.; Ford. 450-346-0361

## 300 Offres d'emploi

### 306 SANTÉ, SERVICES COMMUNAUTAIRES

JEAN COUTU

**PHARMACIEN(NE)** pour pharmacie Jean Coutu. Temps plein et/ou partiel. Conditions intéressantes. Tél. : 514-327-2442
Fax: 514-327-2448
M. Antonio Boyard

### 317 SECTEUR AUTOMOBILE

**MÉCANICIEN(NE)** avec exp. de travail et belle personnalité. Contactez 514-721-6812, 514-914-1568

### 319 VENTE, COMMERCE

**REPRÉSENTANT(E)** avec exp. dans le domaine de la coiffure. Territoire déjà établi. 514-325-0858, 514-648-9255

**VENDEUR(SE)** recherché(e) avec expérience dans la vente d'équipement photographique. Salaire et commission. Caméras Simon Inc. 514-861-5401.

### 322 HÔTELLERIE, RESTAURATION, ALIMENTATION

**Un été dans l'ouest, une expérience inoubliable ! ! !**

**Emploi d'étudiants disponibles OLYMEL Red Deer (Alberta)**

**Olymel s.e.c.**est le leader canadien de l'abattage, de la coupe, de la transformation et de la commercialisation de la viande de porc et de volaille. Grâce aux 9 000 employés, à ses fournisseurs et à ses partenaires, les consommateurs peuvent apprécier des viandes savoureuses et des produits alimentaires de qualité supérieure. Olymel s.e.c. est fier de vous annoncer que encore une fois cette année, plus de **75 emplois pour étudiants** sont disponibles à notre usine de Red Deer (Alberta).

**VOICI PLUS EN DÉTAILS CE QUI VOUS ATTEND ..**

Olymel Red Deer est une usine où plus de 1300 employés se mettent à l'"uvre tous les jours pour offrir un produit de qualité à ses clients et ce de l'abattage à la découpe de porc. Entre Calgary et Edmonton, à environ 2 heures de route de Banff et du Lac Louise, Red Deer est une ville dynamique de 70 000 habitants. Pour plus d'informations, visitez : http:// www.city.red-deer.ab.ca

**Les conditions d'emploi sont les suivantes :**

- **La période de travail des étudiants s'étend du 10 mai au 17 septembre 2004 inclusivement**
- **10,55 $/heure ou 340 $ pour 40 heures travaillées**
- **Transport par autobus gratuit dans Red Deer pour se rendre au travail**
- **Formation sur différents emplois**
- **Possibilité de cours d'anglais gratuits**
- **Tirage de bourses d'études, (période minimum de travail exigé)**
- **De nombreuses chambres sont disponibles dans Red Deer et vous pouvez consulter à cet effet, le site suivant : http ://reddeeradvocate.com dans la section classified.**

**VOUS ÊTES INTÉRESSÉ ?.. .FAITES-NOUS PARVENIR VOTRE CURRICULUM VITAE À L'ADRESSE COURRIEL SUIVANTE : APPLY@OLYMEL.COM EN NOUS INDIQUANT QUELLE DATE VOUS POUVEZ COMMENCER À TRAVAILLER, FAITES VITE, VOUS AVEZ JUSQU'AU 17 AVRIL 2004 POUR SOUMETTRE VOTRE CANDIDATURE. NOTEZ QUE SEULES LES CANDIDATURES RETENUES SERONT CONTACTÉES.** **Olymel s.e.c.**
**7550, 40e avenue**
**Red Deer, Alberta, Ontario**
**T4N 6R7**

**L'ÉQUIPE OLYMEL RED DEER VOUS ATTEND ! ! ! À QUI LA CHANCE ? ? ?**

R 322

**BARMAN(AID),** serveur, cours, aide au placement, 849-2828. EcoleDesMaitres.com

**CUISINIER(ÈRE)** pour restaurant français, exp. 10 ans, cuisine classique et nouvelle, exp. en pâtisserie et devra être le responsable de la cuisine. Envoyer CV à La Presse, réf. 2002, C.P. 6041, succ. Centre-ville, Montréal, H3C 3E3.

**HOLDER RESTAURANT,** Vieux-Montréal, cherchons serveuse(eur) et commis-suiteur(e) avec expérience. Personnes dynamiques, souriantes et efficaces. 514-849-0333, bureau@restaurantholder.com

**HOTEL** Centre-Ville, réceptionniste temps plein, 9 $ l'heure. Faxer CV au: 514-286-7548.

**RÉCEPTIONNISTE** bilingue pour hôtel trois étoiles, centre-ville, soirs et week-end, temps plein, expérience un atout. Faxer CV au 514-284-7736

**RESTAURANT** italien recherche cuisinier(e) avec expérience, temps plein. Se présenter au 9030 L'Acadie.

**SERVEUR(SE)S** d'exp. pour restaurant italien. Téléphonez pour rendez-vous Luigi DeRose 514-993-8905, 514-270-6701.

### 325 TECHNIQUE, MÉTIERS, SOUS-TRAITANCE

**TECHNICIEN(NE)**
recherché(e) pour dessin de fabrication de meubles commerciaux en bois et en métal. Min. 5 ans d'expérience. Parfaite maîtrise d'Autocad 2000. Le(la) candidat(e) doit-être autonome et bilingue.
Faxez CV au 514-331-7565

### 327 COIFFURE, ESTHÉTIQUE

**ÉLECTROLYSTE - ESTHÉTICIENNE**
Outremont, Mtl
N. Caza 514-272-1600

### 329 INDUSTRIEL, MANUFACTURIER

**CIE SECTEUR ALIMENTAIRE**
**1) Chauffeur de camions**
- Bilingue
- Classe 5, 2-5 ans exp.

**2) Aide-camionneur**
- Avec ou sans expérience

**3) Préparateur de commandes**
- Avec exp. conduite de chariots élévateurs

Salaire / cond. nég. Précisez poste, faxez CV 514-725-5508.

### 331 ENTRETIEN, SÉCURITÉ, CONCIERGERIE

**CENTRE-VILLE,** couple concierge mature, bilingue essentiel, 46 log., 450-439-5007

**V.M.R.** couple concierge demandé avec exp., habile en réparations, bilingue, salaire + logement incl.. 514-384-7225

### 340 EMPLOIS DIVERS

**CONDUCTEUR** calèche 18+, bilingue, aimer public, chevaux, 700$+/sem. 514 934-6105

**TABAGIE**
métro Vendôme, temps partiel. Exp. un atout. 514-484-3376

### 343 EMPLOIS DEMANDÉS

**TENUE** de livres pour petites entreprises sur Simple Comptable. Rapport TPS-TVQ, DAS service informatisé, région de St-Eustache. Sylvie au (450) 623-2775.

### 349 BÉNÉVOLAT

**LES DÉPRIMÉS ANONYMES**
recherche des bénévoles pour de l'écoute téléphonique et de l'animation de groupe. Formation offerte. Info. 514-278-2124

## 300 Offres d'emploi

### 306 SANTÉ, SERVICES COMMUNAUTAIRES

**ASSISTANT(E)** en optique avec exp., le la candidat(e), doit faire preuve d'initiative et aimer la vente au détail, bilingue temps partiel. Faxer CV au: 514-277-6129

**ASSISTANT(E)** dentaire, exp. non nécessaire. Bilinguisme nécessaire. 514-484-8808

**ASSISTANTE DENTAIRE,**
exp., temps plein, St-Léonard. Message : 514 385-6761

**PHARMACIE MORIN**
Assistant(e) technique avec expérience, temps plein, bonnes conditions de travail. Inf.: Ginette Bossé. Faxer CV au 514-254-5922.

**PHARMACIEN(NE)**
environ 25h/sem. Bel horaire. Appelez lundi au vendredi: 514-328-2646; 514-329-3690

## 400 Services personnels

### 406 LIGNES DE RENCONTRES

**LAVALIFE**
**Là où les gens cliquent**
Appelez maintenant pour rencontrer des centaines de personnes dans la région de Montréal
Spécial des nouveaux-venus
**Seulement 15 $ pour 1 heure!**
**514-840-2800**
introduisez le code 100
**ou 1-866-522-5282 sans frais**
Personnes de 18 ans et +

### 410 ASTROLOGIE OCCULTISME

**Alizée Médium, Amour & Passion**
Flashs dates, 2.90$ / min., 18 + 1 (900) 643-2003

**APERÇU** gratuit au téléphone TRAVAIL Occulte HONNÊTE ASTRO-TAROT. 514-843-8430

**Mr. BAKAYE, CÉLÈBRE**
Grand voyant médium, don héréditaire, spécialiste de vos problèmes d'amour, affaires, protection etc. 100% gar. Métro Atwater. **514 824-4441**

### 419 BILLETS DE SPORT, SPECTACLE

**www.billets.ca**
Canadiens, Shania Twain; Don Juan; Broue... 514-935-9999

### 440 ESCORTES, RENCONTRES, ETC.

**SEXTACY 514 996-3552**
Femmes de 18 + se déplacent pour combler vos désirs, 24 / 7.

**FEMME** sublime de 32 ans, reçoit, 7/24, (514) 933-1866

**DOUCES COMPLICES**
centre ville. 514-914-1146

**CENTRE-VILLE,** jeune fille 19+ reçoit. 7e CIEL (514) 582-6068

**SHANA,** transsexuelle sexy reçoit 7/7, 24h. 514 932-9625

**DANSE,** massage. Belle, mature, gros buste 514 327-1391 ♥

**LA MAISON DU PLAISIR**
Reçoit / déplace, 514 389-4001

**BELLES** étudiantes 18-23 ans se déplacent, 514-979-8671 ♥

**AGENCE** Les Divas, 24 h, 7 / 7 514-893-3692 - 450-646-2226

**VOUS** aimez les rondes! Je vous attends, 450 646-9834

**CHANTAL** reçoit, se déplace, 24 heures. (514) 833-0366

**CHARMANTE,** douce, sensuelle, mature, (514) 858-1200.

**JEUNES** collégiennes, 18 à 25 se déplacent, 514-915-4339

### 445 STUDIOS DE MASSAGE

**ABANDON 514 270-9494**
Massage complet
www.abandonspas.com

**A B R A C A D A B R A**
3 salons, sexy. 514 843-4774
514-725-4305- 514-523-4000

**NATACHA,** 38 ans, cheveux noirs aux fesses, te reçoit en privé, thaï, 450-445-4364.

**ZOÉ,** 40 ans, sexy et sensuelle, jeux de rôle, accessoires, domination. 450 466-6733

**MONICA** 50 ans, belle, douce surtout très sensuelle, comblera tous tes désirs 450 672-6338

**MASSAGE** envoûtant, Janick 40 ans, réalise tes fantasmes les plus secrets (450) 442-4311

**CINDY** 27 ans, superbe blonde yeux verts, massage suivi de plusieurs gâteries 450 466-9465

**BRILLANCE,** femme pour illuminer ta journée, 514-570-4991

**JOLIE** européenne, massage sensuel, privé, 514 347-5835

**BELLE** poupée, nouvelle sur la rive sud, 7/7. 450 676-8442

**BELLE,** douce et sympathique. 9h à 21heures. 514 274-4023

**COQUETTE** asiatique, latine, québécoise ♥ 514 284-4476 ♥

## 400 Services personnels

### 406 LIGNES DE RENCONTRES

**DE L'ACTION GARANTIE à l'Échange de nuit**
Appelez MAINTENANT GRATUITEMENT* afin de contacter instantanément de formidables personnes pour de torrides conversations individuelles.
**514.840.2999.** Introduisez le code 150. Plus de 3500 appels par jour, donc il y a beaucoup de choix.
L'Échange de nuit. Venez jouer. Personnes de 18 ans et +. *Des frais interurbains peuvent s'appliquer.

## 500 Véhicules automobiles

### 511 CAMIONS, JEEPS, FOURGONNETTES

**Boisvert**
**FORD Windstar LX 2001**
**aut., air, gr. élect., cassette, seulement 68 900 km**
**(450) 430-2223**

**GMC,** Safari 1999, bleu, 7 passagers, tout équipé, super spécial, prix renversant!
**Plaza Cadillac 514-332-1673**

**GMC** Jimmy 4X4, 96, noir, équipé, cuir, doit vendre 6500$ nég. 514-220-2678, 514-855-0043

**GMC** Yukon SLT 02, gris métallique, 38 000km, tout équipé, cuir, toit, 36 000$ 514-602-3793

**HONDA** Pilot '03 EX-L, 46 500 km, gris, option remorque, 8 pneus, 33 995$, 514-946-4346

**Boisvert**
**Jeep Gr. Cherokee Laredo 99**
**4x4, aut., air, gr. électrique, cuir, V8, très propre**
**(450) 430-2223**

**JEEP** Grand Cherokee Laredo 97, noir, 6 cyl. 71 000 km., A-1, 12 900 $. 514-572-0707

**JEEP Liberty**LTD 02 4X4, 6 cyl 39 500 km, gar. prol. 11/06 ou 100 000 km, chargeur CD, tout équipé, options +++. 23 500$, 514-944-6480, 450-463-1759

**JEEP** Renegade 93, noir, 6 cyl., man., 2 toits, 2 sets ptes, mec. A1. 7900 $. 514-354-5544.

**JEEP** TJ 2002, aut., 23 500 km, tout équipé, 2 toits, excellent état, 25 900 $ taxes incl., 514-895-9309 Lucie.

**Boisvert**
**KIA Sorento LX 2004**
**4 x 4, aut., air, gr. électrique**
**(450) 430-2223**

**LAND ROVER** Discovery SE 2003, 13 500km. Impeccable. Transf. loc. 800$/mois, 3 mois gratuits. 514-428-9745.

**LAND ROVER** Discovery LSE 1998, 55 000 km, V8, aut., 4X4, 2 toits, int. cuir, 450-968-1410.

**LAND ROVER JAGUAR + AUDI BMW, MERCEDES**
00 Discovery 77 km, 21 900$
98 Discovery 90 km, 14 900$
Garantie. 450 433-2002
www.autoselectmirabel.com

**LEXUS** RX300 2000, 65 000 km, bal. garantie, impeccable, 29 500$, privée. 514-389-8777

**MAZDA** MPV 2003 DX, 7000 km, 24 000$, pneus hiver, anti démar. Gabriel 514-726-9292

**MAZDA** MPV ES 2002, 62 000 km, tout équipée, cuir, toit ouvrant, CD, a/c, 8 pneus, A-1, 20 500 $, 514-993-2461.

### 511 CAMIONS, JEEPS, FOURGONNETTES

**MAZDA** Tribute 2001, DX, V6, 40 000 km, gr. commodités, 19200 $. 514-816-2850

**MAZDA** Tribute LX 2001, 60 000 km, tout équipé, V6, bal. gar., 18 500$. 450-692-2690

**NISSAN** Murano SL 2003
Excellent état
**BROSSARD NISSAN**
**450-445-9811 514-831-5784**

**NISSAN** Pathfinder 2003, V6, 3.5 l, 12 000 km
**BROSSARD NISSAN**
**450-445-9811 514-831-5784**

**NISSAN** Pathfinder 95; beige; tout équipé; mécanique et carosserie A-1; très propre. Faut voir; 8300 $, 514-645-5014

**NISSAN** Quest SE 2001
7 pass, DVD, très propre
**BROSSARD NISSAN**
**450-445-9811 514-831-5784**

**NISSAN** Quest XE 1996, 137 000 km. 7 passagers, air. Bon état. 5900 $. 514-909-7411

**NISSAN** X-Terra 4x4, 2000, 93 000 km, man., CD, pneus hiver & été. Jour: 514-343-5634, soir: 514-524-5980

**OLDS** Bravada 2002, 52 000 km, blanc, cuir gris + extra, 32 800$ nég. 514-249-3382

**PONTIAC** Montana, 2000 état neuf, gris 2 tons, 5 portes, tout équipé, 10 500$. 514-248-4775

**PONTIAC** Transport 99, 3 ptes, 148 00km, 7 pass., air, tout équipé, 6500$. 514-984-3949

**RANGER** 2003, aut., 6 cyl., boite de fibre, 17 000 km. Chartrand Ford 450-669-6110.

**Boisvert**
**SUBARU Forester S 2000**
**aut., gr. élect., mags, air**
**(450) 430-2223**

**SUSUKI** XL7 02, 4 x 4 tout équipé, aut., mags, 22 500$, bourgogne, 36 000 km, 450-922-8416, 514-917-8416

**TOYOTA** Highlander 2002 Ltd, bleu int. cuir beige, tout équipé, exc. état, 67 000 km, prix à discuter, 514-953-7434.

**TOYOTA** Highlander LTD 2002, or, int. cuir beige, tout équipé +++, 28 000 km., état exceptionnel, 31 500 $. Doit vendre! 514-848-0540

**TOYOTA** Sienna CE 2004, 7 pass. 29 000 km, 2 a/c. 27 200 $. 514-968-9888 crtr.

**TOYOTA** Sienna CE 99, tout équipée, A-1, 13 200 $, nég. 450-492-7240, 514-720-6483

**TOYOTA** Sienna CE 98, bleu, 7 places, a/c, démarr. dist. 4 pneus neufs, méc A-1, 11 000$ 450-474-5952, 514-304-1033

**WINDSTAR** SE 99, 4 capitaine, mags 16", 122 000 km, 2 a/c 7999$. S.D. Auto 514-952-9908

### 511 CAMIONS, JEEPS, FOURGONNETTES

**Boisvert**
**BMW X5 4.4 2000**
**4 X 4, aut., air, cuir, toit seulement 42 000 km**
**(450) 430-2223**

**CHEV.** Venture 98, garantie 2 ans, bas km, 7495 $ ou 159 $/ mois. Pro-Car 514-645-0015

**CHEVROLET** S10, ZR2, 2000, 4 X 4, 53 000 km, noir, gar. jusqu'en 2006, 514-497-8480

**CHEVROLET** Silverado 1500 LS 2003 4x4 King Cab, 11 600km, 4.8 l, 270 HP, 34 900$, 450-435-9296

**CHEVROLET** TrailBlazer XTL 03, équipé, 7 pass., 26 000km, 34 500$. 514-951-2544

**CHEV** Trailblazer LT2 03, noir, cuir, mags, DVD, marche pied, super spécial, prix renversant!
**Plaza Cadillac 514-332-1673**

**CHRYSLER** Town & Country 2000 LXI, impec., 63 000 km, or, 15 500$ nég. 514-739-0756.

**CRV 2000-2001**
Aut., 5 vit., 4 en stock.
450-445-7161 514-831-3598
**BROSSARD HONDA**

**Boisvert**
**DODGE Caravan SE 2003**
**aut., air, gr. électrique, CD**
**(450) 430-2223**

**DODGE** Caravan SE 96, 7 pass., a/c, 5 ptes, 138 000 km. 6500 $. 450-926-8178

**ESCAPE** 2001 XLS, 43 000 km 15 995 $. Chartrand Ford 450-669-6110.

**EXPLORER** 2003, Eddie Bauer, 7 pass., 16 000 km. Chartrand Ford 450-669-6110.

**F-150** 02, a/c., boîte 8 pi., "hitch", 70 000km, 17 200$. 450-478-5773, 514-941-8401

**FORD** Escape XLT 02, V6, 4x4, aut., cuir, 13 000 km, 22 600 $. S.D. Auto 514-952-9908

**FORD** Ranger 90, 4x4, K.cab, 131 000km, 2.9l ,5 vit., impeccable 7200$ 514-747-3956

**FORD** Windstar sport 02, A / C équipé, 37 000 km, 4 capitaines 16 900 $, (514) 968-9888 crtr.

**FORD** Windstar sport 02, très propre, noir, tout équipé, 78 000 km. 15 000 $. 450-655-3703

**FORD** Windstar '98, bas km, 2 ans gar. À partir de 4995 $, Procar 514-645-0015.

### 548 VÉHICULES 5000$ ET MOINS

**CHRYSLER** Intrepid 95, 4 ptes, aut., 200 000 km, comme neuf, 2450$. 514-602-3787

**DODGE** Néon 1997, 4 ptes, aut., 130 000km, comme neuf, 3350$, 514-602-3787

**FORD** Aerostar 1995, 4 roues motrices, allongé, tout équipé entretien concessionnaire 4900 $, 514-232-9280

**HONDA CIVIC 1991 DX**
aut., 4 ptes, 95 000 km. 1 proprio. Très propre, très bon état. 2600 $. 514 484 2478

**HONDA** Civic DX 1993, aut., 143000km, hatchback, antidém., am-fm cassette, bon état, 4300$ nég., 514-578-9312, 450-466-9392

**HONDA** Civic DX 90, man.2 ptes, mags, rouille, ailes, route , pièces, 1100$, 450-674-3007

**HONDA** Civic DX 93, man., vert, 136 000 km, moteur SIR, 5000 $ nég. 514-886-5891

**HONDA** Civic LX 95, 4 ptes, 5 vit., 1 proprio, propre, méc. A1, 8 pneus 3400$ 450-654-3765

**HONDA** Civic LX 97, 4 ptes, aut., 183 000km, 5000 $ ferme. 450-581-2542, 514-609-3258.

**HYUNDAI 98,** Elentra GLS fam aut., équipée, 139 000 km., A-1, 4995 $, (450) 682-9783

**JEEP** Cherokee sport 1990, man., 250 000 km, 950$. 450-646-1613

**JEEP** YJ 1990, man., 4 cyl., 175 000 km, en exc. état, 3900$. (819) 829-1063

**JETTA GL 1995,** 4 ptes, man. toit, 210 000 km., impec., A1, 4500$, 514-527-5608

**MAZDA,** Protégé SE 1994, man. 198 000 km, impec. A1 3895$, (514) 910-1580

**MAZDA** MX3 94, aut. grise, int. noir, 89 000 km., A-1, 4900 $. 514-572-0707

**MAZDA** Protege SE 1996, 4 ptes, aut., propre, or, 169 000 km, 3900 $. 450-462-5807.

### 548 VÉHICULES 5000$ ET MOINS

**MERCURY** Villager GS, 93, 7 pass., 154 000km, équipée, a/c, support vélo, démar., antirouille chaque an, entretien minutieux, factures, état neuf. Une proprio. 4500$. 514-251-8662

**NISSAN** Altima GXE 94, man., A-1, 8 pneus neufs, 128 000 km, a/c, 4000 $. 450-449-4479

**OLDS** Achieva 1995, bonne condition, très propre, 3200 $, 450-638-0058.

**OLDS** Delta Brougham 88 1991, mécanique A-1, pces neuves, 2000 $. 514-527-6467.

**PASSAT** fam. VR6, 1995, man., bonne cond. méc., 4200$ 450-681-5411, 514-237-7537

**PONTIAC** Bonneville 96, aut. sedan, 160 000 km., air, A-1, 4950 $. 450-669-5210

**SUZUKI** Sidekick 1995 JLX, bleu, 4 ptes, 4 roues motrices, a/c, équipé, 8 roues, 4800$. Après 18h. 450-441-5420

**TOYOTA** Camry LE V6 '91, 4 ptes, 139 000km, a/c, antirouille chaque an, état neuf. Une proprio. 4500$. 514-893-4554

**TOYOTA** Corolla 92, 5 vit., pneus/pièces neuves, A-1, 2000 $ ferme. 514-340-1385

**TOYOTA** Corolla 1998, bleue, 201 000km, bon état, grande route, pneus hiver, 3500 $, 450-757-2473

**TRANS SPORT** 96, pas d'hiver, 144 000km, 0 rouille, 4500$ nég. 514-353-1569

**VOLKS** Golf 95, 2 ptes, aut., 123 000km. Pas rouille. 1 proprio. Impecc. 514-344-0090.

**VOLKS** Jetta 1990, 164 500 km, aut., bon achat, 1595 $, 514-236-2283.

**VOLVO** 245 fam. 88, aut. 175 000 km., exc. état. 2250 $. 514-527-4940

**VOLVO** 760 GL 88, aut., toit ouvrant, tout élect., 6 cyl., marine, bon état, 950 $, 514-344-5845

### 550 AUTOMOBILES

**JAGUAR**
**2000 S-TYPE V8**
LOCATION
**299 $ / mois**
**450-688-1880**
*JAGUAR LAVAL*
R 550

**JAGUAR**
**2000 XJ-8**
LOCATION
**399 $ / mois**
*450-688-1880*
*JAGUAR LAVAL*
R 550

**JAGUAR**
**2001 S-Type V6**
LOCATION
**499 $ / mois**
*450-688-1880*
*JAGUAR LAVAL*
R 550

### 550 AUTOMOBILES

**JAGUAR**
**2001 Vanden Plas**
**LOCATION DE LUXE**
**499 $ / mois**
*450-688-1880*
*JAGUAR LAVAL*
R 550

**JAGUAR**
**2001 XJ-R**
LOCATION
PERFORMANCE
**575 $ / mois**
*450-688-1880*
*JAGUAR LAVAL*
R 550

**ACCORD 2000 EX**
5 vit., 63 000km, gar.
450-445-7161 514-831-3598
**BROSSARD HONDA**

**ACCORD coupé 2000-01**
Aut., 62 000km, (2)
450-445-7161 514-831-3598
**BROSSARD HONDA**

**ACHAT** autos avec argent pour route ou ferraille, attestation de S.A.A.Q.**514-944-0406**

**ACURA** 1.6 EL 98, aut., 90 000 km, tout équipée, argent, 8 pneus, 9500$. 514-344-0436

**ACURA** 1.6 EL 99, man., 8 pneus, 100 000 km, équipée, a/c, 10 800$. 450-619-9512

### 550 AUTOMOBILES

**ACURA** 1.6 EL SPORT 98, 98 000 km, man., 1 seule proprio., 10 500$. 514-369-3640

**ACURA** 3.2 TL 2003, impeccable, bleu nuit, tout équipée, pneus été + hiver, 47 000 km, 28 500 $, 514-703-4159.

**ACURA** Integra SE 97, man., 150 000 km, tout équipée + acc. 9500$ nég. 450-360-2715

**ACURA** Legend 1991, 235 000 km, aut., tout équipée, bien entretenue, 5800$, 514-773-0376.

**ACURA RSX 2002**
Premium, 5 vit., 35 900km
Équipée, garantie
450-445-7161 514-831-3598
**BROSSARD HONDA**

**ACURA** TL1999, argent / noir tout équipée, 70 000 km, exc. état, 17995 $ Prestige Lexus (450) 923- 7777

**AUDI, JAGUAR 2000 + BMW**
01 TTcabrio 40 000km 32 900$
99 A4 1.8T 4x4, 85km 16 900$
98 A4 2.8, 4X4, 5 vit. 17 500$
Volvo. À voir! 450 433-2002
www.autoselectmirabel.com

**AUDI,** Porsche, Volks, spécialiste. Achat/vente autos et pièces. Kraft Auto 514-944-9292
**www.kraftauto.qc.ca**

**AUDI** 03, TT Roadster, 6200km
**POPULAR AUTO**
**(514) 274-5471**

**AUDI A-4 2.8 Quattro 2001**
aut., groupe sport; argent. 8 pneus. 60 000 km. Gar. transférable. 26 700$. 514 334 5988

**AUDI** A4 1.8T quattro 2003, 30 000 km, marine int. cuir beige, 35500$, 514-865-5696.

**AUDI** A4 1.8t quattro 01, grand sport, 78 000 km, sable, 8 pneus, 24 450$. 514-626-5075

**AUDI** A4 2003, 3.0 Quattro., man, rouge, tout équipé, roues 17", 30 000km. 514-762-4495.

**AUDI** A4 2003 3.0 l. Quattro, 15 000 km, bleue int. cuir bleu, 43 000 $. Jour: 450-699-0719, soir 450-692-1259.

**AUDI** A4 3.0 02, 6 vit., cuir, Bose, 42 000km., gar. 160 000 km, 32 650$. 450-444-7744

**AUDI** A4 Quattro 98, 5 vit., cuir, noir/noir, CD, 106 000km, 8 pneus. 18 900$. 514-994-1315

**AUDI**A6, 2.7 T 01, 499 $/24 mois, loc. 0 cash. 450-688-1120
**Lauzon Audi** www.lauzon.qc.ca

**AUDI** A6 2.7T 2001, man., 6 vit., quattro, 39500 km
lutex.ca ☎514-336-3000

**AUDI** Allroad 2001, 57 000 km, gar. 4 ans, 160 000 km, 39 000$ 514-777-8862

**AUDI CERTIFIÉ FINANCEMENT À PARTIR DE**
**0%**
**GARANTIE AUDI POUVANT ALLER JUSQU'À 6 ANS OU 160 000 KM**

| | |
|---|---|
| A4, 1.8 T, | 25 en inventaire |
| A4. 2.8, | 5en inventaire |
| A6, 2.8, | 6en inventaire |
| A6, 2.7 T, | 7 en inventaire |
| A6, 4.2, | 3 en inventaire |
| A8, 4.2, | 3 en inventaire |
| Allroad, | 6 en inventaire |
| S4, | 2 en inventaire |
| TT, | 10 en inventaire |

**www.lauzon.qc.ca**
**450-688-1120**
**Lauzon Audi** www.lauzon.qc.ca

**AUDI POPULAR MONTREAL**
**GARANTIE 2 ANS OU JUSQU'À 160 000KM**
**274-5471**
**Financement à partir de 2.9%**
**Véhicules d'occasion**
***************
**01, A6, aut. 2.8L, argent, 46 000km, spécial 36 995 $**
***************
**02,** A6, automatique, 3.0L, arg. 36 000km
**01,** Allroad, aut. argent, 2.7T, 55 000km
**01,** A4, quattro, automatique-choix de couleurs, 37 100km
**00,** A4, noir, aut., 51 700km
**01,** S4, 6 vit., bleue, 46 100km
**www.popularaudi.com**
**Financement disponible entre 0% et 4.9% dépendant modèle année**

**Audi**

**AUDI**TT, gar. Audi 160 000 km. 27 995 $. 450-688-1120
**Lauzon Audi** www.lauzon.qc.ca

**AUDI** TT Quattro 2002, 225 HP, 6 vit., noir/noir, 4000km, 34 900 $, 514-233-8483

**AUDI** V8 1993, 120 000 km, noire, tout équipée, 10 000 $. 514-942-7233

**BMW** 318is 97, aut. originale, 140 000 km., mags, 10 900 $. 514-973-1861

**BMW** 318 TI 1996, man., noire, 186 000 km, a/c, très propre, 10 700$. 450-971-2941

**BMW** 320 i 94, man., 6 cyl., 4 ptes, argent, 1 proprio, 8 roues, exc. condition, 220 000 km, 10 500 $, 514-915-3525.

**BMW** 323i, 1999, 4 ptes, aut., 92 000 km, bleue, toit, 18 000 $ + taxes, 450-641-7814.

**BMW** 323i 00, man. 8 pneus, 110 000km, boîte à ski, support à vélos, 25 000$, 514-841-8058

**BMW 325 CI 2002,** 27 000 km, man., 2 ptes, gr. sport, noire, 8 roues, 36 400$. 514-948-6713

**BMW** 325 touring AWD 02, man., roues 17". Tout équipé. Gar. Impecc. 73 500 km. 31 900$. 418-652-1373.

**BMW 325 xi** 2001, 38 000 km, 4X4, grise, aut., équipé, gar. 4 ans, 29 300$. 514-891-3585

**Boisvert**
**BMW 328I 1999**
**aut., air, cuir, toit, mags, gr. électrique, très propre**
**(450) 430-2223**

**BMW 328 ic** convertible 98, état neuf, 5 vit., bleu acier, 31 995$. OTO: 514-817-1451

**BMW** 330i 2002, bleu estoril, groupe M3, man., 7322 km, 49 900$, 418-872-5160

### 550 AUTOMOBILES

**BMW** 330 XI 2002, 48 000km, aut., 4x4, toutes options, argent, gar. jusqu'en 2006, poss. extension. 514-497-8480.

**BMW** 528-i '98 noire, cuir noir. Aut., 8 pneus. État A-1. 145 000 km. 20 995 $. 514-835-3727

**BMW 528IA** 2000, aut. argent 84 000 km., 8 pneus, état A1, Christian 514-977-5253.

**BMW** 740 IL 1997, 136 000 km, très propre, directement du proprio, 27 500 $ 819-474-4444

**BMW** 745-i 2002 grise, int. noir; 24 000 km. Gar. prol. Valeur à neuf: 100 000 $ pour 69 900 $. Parfait état. 514-891-0666

**BMW** 98 323is, man. noire, cuir, toit, 123 000km, gar. prol., A1, 18 500 $ nég., 514-944-9899.

**BMW MERCEDES, VOLVO + JAGUAR 2000 et ROVER**
99 740i noire 95 km 26 900$
99 Z3M coupé bas km 3.2l
98 328i 5 vit. noir/noir 16 900$
97 328i aut. équipé. 16 200$
95 325i, état neuf 5 vit. 11 400$
94 530i aut. bijou équipé 7900$
92 325i bijou, aubaine, 6500$
91 525i état neuf, bas km 7100$
Échange. À voir! 450 433-2002
www.autoselectmirabel.com

**BMW** TI 95, NOIR
105 000km. Man., tout équipé. A1.12 900$. 514-708-0890

**BMW** Z-3 98, 43 000km, silver, int. noir, très propre, 25 900$. 450-582-2647, 514-777-9704

**BUICK** Regal LS 2000 beige, 145 000 km. Équipée, mags, cd, 11 500 $ nég. 450-619-2689

**Mercedes-Benz Laval**
- C 240 02, Classic, 6 vit., mags Évolution, garantie.
- ML 320 2003, noir/noir, 40 000 km., marche pied, garantie.
- E 320 4matic 2002, familiale, noir/noir, 48 000km, garantie
- E 320 2000, argent, garantie 160 000 KM.,
- ML 320 2001, noire, marche pied, 'push barr' garantie.

**Location, 24, 36, ou 48 mois disponible.**
**Avec ou sans comptant**
**450 681-2500**
**514-856-2929**

**CADILLAC** CTS 2003, tout équipée, toit ouvrant, 589 $/ mois, particulier, 514-898-8298.

**CADILLAC** CTS 2003 Deluxe, noir sur noir, aut., 21 000 km, super spécial, prix renversant!
**Plaza Cadillac 514-332-1673**

**CADILLAC** De ville 2002, bourgogne, cuir gris, super spécial, prix renversant!
**Plaza Cadillac 514-332-1673**

**CADILLAC** DTS, 2001, argent, cuir, toit, mags, 36 000 km, super spécial, prix renversant!
**Plaza Cadillac 514-332-1673**

**CHEVROLET** Impala LS, 2002, blanc, 20 400 km, tout équipée, comme neuve. 450-669-1906

**CHRYSLER** 300 M 01, noir, de luxe, toit, 63 000 km., A1, bal. bail 17 mois. 514-739-4379

**CHRYSLER LHS** 2001, propre, 59 000km, 21 500 $, a/c, mags, 450-245-7082, 450-245-3375

**CHRYSLER** Siebring LX 98, cabrio. bourgogne, A-1 14 500$ 514-287-7277 poste 223

**CHRYSLER** Siebring 98 conv., 50 000 km, pas d'hiver, A-1, 13 900$ nég. 514-279-0659

**CIVIC HB 2000**
5 vit., 30 000km
450-445-7161 514-831-3598
**BROSSARD HONDA**

**DODGE** Grand Caravan SE 1996, tout équipée, 5 portes, double climatisé, 136 000 km, un proprio, A1. 514-817-1997

**DODGE** Neon '98 à 2000, bas km, 2 ans gar. À partir de 4000 $, Procar 514-645-0015.

**EXPLORER** XLS, 2001, 4 ptes, tout équipé, 72 000 km, 15 800 $. 450-676-3020

**FERRARI,** 512TR, 93, 8800km, noir/noir, Tubi, carnet de services complet. 450-625-6419

**FERRARI** Mondial 1988, rouge, 30 000 mi., 69 900 $

**Volvo Brossard 450-659-6688**

**FOCUS** SE 01, familiale, 5 vit., a/c, 20 000 km, 10 999 $. S.D. Auto 514-952-9908

**FOCUS** SE 2002, familiale, aut., a/c, 22 000 km, 12 800 $. S.D. Auto 514-952-9908

**FOCUS** ZTS 03, cuir, toit, aut., 15 995 $. Chartrand Ford 450-669-6110.

**FORD** 350 XL 03, aut., V8, 25 000km, a/c, boîte allongée, alarme, 34 000$. 450-471-3069

**FORD** Focus 00, fam. bleu, aut. a/c, CD, 49 500 km, 8900 $ gar. an 2006. 450-465-9596

**FORD** Focus 02 4 ptes aut. a/c,70 000km, spécial 9500 $ 514-636-4613, 514-247-4613
**www.autodorval.com**

**FORD** Focus ZTS 03, 8000 km, cuir, 5 vit., 4 portes sedan, 11 900$. crtr. 514-995-6595

**FORD** Focus ZX3 00, 5 vit., man., 50 000km, bleu, bon état, 8 pneus, 8500$ 514-747-4719

**FORD** Mustang conv. 95, V6 3.8 aut., très propre, 9900 $. CHB Auto 450-968-0433

**GOLF** 98, noir, 4 ptes, man., 79 800km, a/c, pneus neufs, femme, 8750$ 514-274-3749

**GOLF** GTI, 02, man. 2.8l, 2800km, tout équipé, cuir. Popular Auto (514) 274-5471

**GRAND** Marquis LS 94, équipée, 53 350 km, blanc, 6 roues, décès. 8000 $. 450-975-2616

**HONDA** Civic 00, argent, aut. 4 ptes, a/c, 70 000km, **10 900 $**
**514-636-4613, 514-247-4613**
**www.autodorval.com**

**HONDA** Civic 01, aut., a/c, 8 roues, 35 000 km, particulier, 13 200 $, 514-725-8231.

**HONDA** Civic 03, 4 ptes, 5 vit., CD, 22 000km, 13 550$ crtr. 514-944-3669

**HONDA** Civic 98 EX, man. hatchback, 55 000km, très bon état, 9000$, 514-255-1133

**HONDA** Civic Coupe 2000, noire, a/c, man., 75 000 km, A-1, 12 500$. 514-354-7955

**HONDA** Civic DX 96, coupé, man. rouge, a/c, 195 000km, 8 roues. 5500 $. 450-963-6849

**HONDA** Civic DX-G 03, aut. a/c 4000 km, aileron, 15 999 $. S.D. Auto 514-952-9908

**HONDA** Civic DX '98, man., 72 000 km, impeccable, 9800 $, 514-923-2008.

**HONDA** Civic DX 98, 3 ptes, Aut., servo dir., 147 000 km., dame , superbe 514 484-0025

**HONDA** Civic DX '98 rouge, man., A/C; 3 ptes, 61 000 km. 7950 $. 450-466-8666.


# VOUS AVEZ UN ÉVÉNEMENT À CÉLÉBRER ?

Soulignez-le ! LA PRESSE

***DIPLÔME***
Félicitations à notre fils Jean-Charles qui vient de terminer avec succès son baccalauréat en administration. Bonne chance.
Tes parents Evelyne et Robert.

***MARIAGE***
Marc est drôle, ambitieux et créatif. Isabelle aime rire, la cuisine japonaise et le plein air. Mélangez le tout et vous obtenez le plus beau couple de nouveaux mariés. Félicitations aux tourtereaux. Amis et familles.

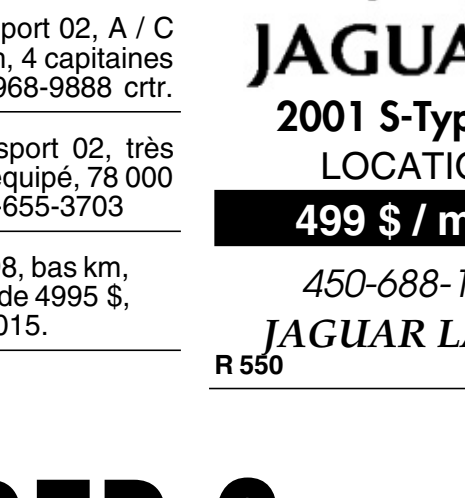

***ANNIVERSAIRE***
Ils se sont aimés dès la première seconde. La vie, parfois généreuse de son temps, leur a donné 40 ans de plus pour continuer... Félicitations aux tourtereaux Paul et Carole Tremblay. Gros bisous de toute la famille.

Ces annonces sont publiées **tous les dimanches** dans La Presse.

Composez le **(514) 285-7274 (514) 285-6999**
Appels interurbains (sans frais) **1 866 987-8363**

3186196

3213394

# Véhicules automobiles

500 Petites annonces
www.capresse.ca

## 550 AUTOMOBILES


Série Certifiée MC par BMW

**Une BMW d'occasion est un investissement intelligent. Chacune est vérifiée rigoureusement en 87 points et offre une garantie de remboursement de 5 jours ou 300 km. De plus, avec le plan de protection de la Série Certifiée, elle peut bénéficier d'une couverture allant jusqu'à 6 ans ou 120 000 km. C'est une façon intéressante de conduire le véhicule de vos rêves à bon prix.**

**BMW Série 3**

2002, BMW 325CiA cab, bleu topaz, 40 000 km
**Jalbert (514) 695-6662**

2002, BMW 325iA, argent, 44 000 km
**Laval (450) 682-1212**

2001, BMW 330i, titanium, 61 000 km
**Jalbert (514) 695-6662**

2001, BMW 330 cab, noir, 52 000 km
**Park Avenue (450) 445-4555**

2001, BMW 320i, argent, 79 140 km
**Canbec (514) 731-7871**

2001, BMW 330Xi, argent, 90 100 km
**Canbec (514) 731-7871**

2001, BMW 325Ci cab, noir, 58 000 km
**Laval (450) 682-1212**

2001, BMW 330CiA cab, argent, 58 000 km
**Laval (450) 682-1212**

2001, BMW 330XiA, bleu orient, 34 000 km
**Laval (450) 682-1212**

2000, BMW 323Ci, noir, 65 365 km
**Canbec (514) 731-7871**

1999, BMW 328 cab, gris, 69 700 km
**Park Avenue (450) 445-4555**

**BMW Série 5**

2002, BMW 540iA, titanium, 19 000 km
**Jalbert (514) 695-6662**

2002, BMW 530iA, gris acier, 28 500 km
**Park Avenue (450) 445-4555**

2001, BMW 530i, titanium, 42 000 km
**Jalbert (514) 695-6662**

2001, BMW 540iA, bleu, 49 300 km
**Canbec (514) 731-7871**

2001, BMW 530iA, argent, 65 850 km
**Canbec (514) 731-7871**

2001, BMW 540iA, noir, 37 500 km
**Laval (450) 682-1212**

2000, BMW 540iA, noir, 70 000 km
**Park Avenue (450) 445-4555**

**BMW Série 7**

2002, BMW 745iA, bleu toledo, 31 000 km
**Jalbert (514) 695-6662**

2002, BMW 745i, argent, 14 951 km
**Canbec (514) 731-7871**

2002, BMW 745iA, oxford, 22 500 km
**Laval (450) 682-1212**

**BMW X5**

2001, BMW X5 3.0, argent, 65 000 km
**Park Avenue (450) 445-4555**

3205712

Consultez tout notre inventaire en ligne à :
**www.bmwcertifiee.ca**

Le plaisir de conduire.MC

3205711A





# VOITURES DE DÉMONSTRATION ET D'OCCASION

| | | |
|---|---|---|
| 2003 911 coupé | VENDU | Démo |
| 2004 Cayenne S | VENDU | Démo |
| 2004 Cayenne S | beige/beige | Démo |
| 2004 Cayenne S | VENDU | Démo |
| 2003 911 Cab Tip | bleu cobalt | 15 000 km |
| 2000 911 Cab Tip | bleu/beige | 35 000 km |
| 2002 911 coupé | argent/noir | 32 000 km |
| 1999 911 coupé | rouge aréna | 49 200 km |
| 2001 Boxster S | 4 en stock | 3 vendues |
| 2000 Boxster S | 2 en stock | 1 vendue |
| 1999 Boxter Tip | VENDU | 32 300 km |
| 1996 911 Targa | VENDU | 54 000 km |
| 2000 Boxster | bleu/gris | 41 000 km |

**Financement ou location disponible avec Services Financiers Porsche**

3217181

PORSCHE

**Centre Porsche Lauzon**
2455, boul. Chomedey, Laval
Tél. : (450) 688-1144
**www.lauzonporsche.com**


# ASTROLOGIE DU JOUR

## BÉLIER DU 21 MARS AU 20 AVRIL

Avec le Soleil en Bélier, de belles choses peuvent arriver comme pas enchantement si vous ne vous acharnez pas à essayer de les provoquer. Si vous êtes victime d'une plaisanterie, efforcez-vous d'y réagir avec le sourire. Sinon, des personnes intéressantes pourraient se faire une mauvaise impression de vous. Demeurez sur vos gardes mais conservez votre sens de l'humour.

## TAUREAU DU 21 AVRIL AU 20 MAI

La visite de la Lune dans votre Signe opposé, le Scorpion, vous permettra de prendre le dessus sur un adversaire ou de maîtriser une situation dont le contrôle vous avait échappé. De son côté, l'arrivée de Mercure en Taureau vous poussera à vous amuser et à plaisanter davantage. Arrangez-vous surtout pour ne pas succomber à une crise de fou rire dans un moment inopportun!

## GÉMEAUX DU 21 MAI AU 21 JUIN

Avec Mars et Vénus maintenant en Gémeaux, plusieurs personnes de votre entourage bénéficieront grandement de votre franchise et de votre philosophie de vie. Mais on s'attendra à ce que vous agissiez en premier. Si vous ne prenez pas certaines initiatives vous-même, rien ne changera. Étape importante pour de nouvelles acquisitions.

## CANCER DU 22 JUIN AU 22 JUILLET

Maintenant que la Lune a quitté un Signe considéré incompatible avec le vôtre pour entrer dans un autre Signe d'Eau, le Scorpion, certains souhaits peuvent commencer à se concrétiser. Il est probable qu'une personne qui vous tient à coeur se mette à percevoir une situation de la même façon que vous. Il peut également s'agir de chance sur un plan matériel.

## LION DU 23 JUILLET AU 23 AOÛT

Vous chercherez peut-être au mauvais endroit. Car aujourd'hui l'influence de la Lune en Scorpion risque d'offrir au Lion quelques frustrations. Prenez votre mal en patience; les choses prendront une tournure plus favorable dès jeudi, lorsque la Lune entrera dans un autre Signe de Feu. En attendant, attelez-vous à votre travail et concentrez-vous sur les choses sérieuses.

## VIERGE DU 24 AOÛT AU 22 SEPTEMBRE

L'actuelle présence de Mercure en Taureau, un autre signe de Terre, aiguisera vos aptitudes intellectuelles tout en vous rafraîchissant la mémoire. Un grand bénéficie pour le domaine des études! Si vous devez subir un test ou passer un examen, vous n'avez aucune raison de craindre l'échec. Vous impressionnerez même quelqu'un en vous exprimant avec éloquence.

## BALANCE DU 23 SEPTEMBRE AU 23 OCTOBRE

Votre sens des affaires devrait aujourd'hui vous permettre de flairer les bonnes opportunités financières. Rappelez-vous qu'une transaction avantageuse se présente sans équivoque. Ne laissez donc personne vous presser. Avec le Soleil actuellement face à vote Signe, en Bélier, c'est une étape où vos talents seront en relief. Sachez donc en profiter.

## SCORPION DU 24 OCTOBRE AU 22 NOVEMBRE

La visite de la Lune dans votre Signe vous permettra d'obtenir le maximum si vous vous investissez complètement dans un projet ou dans une activité. Votre popularité s'en verra également accentuée. De ce fait, il se pourrait même que plusieurs personnes se disputent votre attention. Malgré l'émotion, essayez de gardez un favoritisme discret.

## SAGITTAIRE DU 23 NOVEMBRE AU 21 DÉCEMBRE

Mars et Vénus maintenant face à votre Signe, en Gémeaux, vous permettront de former des alliances ou des coalitions insuitées mais néanmoins très salutaires. Vous ne devriez donc pas regretter les compromis que vous accepterez de faire car ils entraîneront des conséquences positives. La réponse à une interrogation proviendra sans doute d'une nouvelle connaissance.

## CAPRICORNE DU 22 DÉCEMBRE AU 20 JANVIER

Vous souhaitez ménager les sentiments des autres, mais cela ne devrait pas vous entraîner dans des situations contrariantes ou brimer votre besoin d'indépendance. Pensez davantage à vous-même et osez exprimer ce que vous ressentez sans craindre de blesser autrui. Malgré l'opposition actuelle de Saturne à votre Signe, un intérêt d'ordre affectif pourrait cogner à votre porte.

## VERSEAU DU 21 JANVIER AU 19 FÉVRIER

Avec l'actuelle visite de Neptune en Verseau, et si la démarche vous tente, recherchez un maximum d'information avant d'entreprendre un régime ou suivre une cure. La juste mesure est à l'ordre du jour, et le dosage constitue toujours un facteur déterminant quant aux bienfaits d'un remède ou d'un supplément. En forçant la note, vous pourriez vous faire davantage de tort que de bien.

## POISSONS DU 20 FÉVRIER AU 20 MARS

Le succès de vos résolutions dépend largement de ce qui stimule votre volonté. Les changements que vous apporterez à votre mode de vie ne doivent pas tant être motivés par le désir de plaire aux autres que par l'envie de mieux vous sentir dans votre peau. Et avec Uranus en Poissons (1er décan), une belle opportunité pourrait se présenter.

*astrologue@astro-communications.com* HOR06AL

**HONDA** Civic LX-G 01, aut. a/c, 28 000 km, équipée, 13 800 $. S.D. Auto 514-952-9908

**HONDA** Civic LX 01, aut. a/c, 4 ptes., 43 000 km., gar. prol. 13 800$. 514-696-6437

**HONDA** Civic LX 02, 2 ptes, gr. élect., a/c, aut., 27 000 km, 13 300 $ crtr 450-655-6793

**HONDA CIVIC LXG 2001** 4 ptes, aut., 78 000 km, gar. 7 ans / 160 000 km, ABS, CD, tout équipé. 514-893-5927

**HONDA** Civic LX 97, man., 146 000 km, propre, bonne mécanique, 6000$. 514-947-6974

**HONDA** Civic SE 2000, 4 ptes, a/c, 4 pneus neufs, 10 800$ nég., 514-725-6618 / 708-6615

**HONDA** Civic SI 98, argent, int. charcoal, 62 000km, 5 vit., gr. élect.,très propre, dame proprio, 10 500 $ nég. Jour (514) 971-3170, soir 514-486-3170.

**HONDA** Civic SI-G 2001, 5 vit., air, toit, mags. lutex.ca 514-336-3000

**HONDA** Civic SI 95, aut., toit, alarme, antidémar., très propre, a/c, 6800$ neg. 514-826-6560

**HONDA** Element Y 2003, man., 5 vit. Bal. loc. 41 mois: 449 $ mois + taxes. 514-569-4945

**HONDA** Prelude 1997, 5 vit., man., 122 000 km, toit ouvrant, 14 800 $. 514-893-3561

**HONDA** Prélude SE 2001, gris, cuir, air, 0 $ comptant, balance location. 514-594-3976

**HONDA** S2000 2003, Cabriolet, 6000km, rouge, 43 900 $
**Volvo Brossard 450-659-6688**

**HYUNDAI,** Sonata GLS 99, tout équipé, démar., A-1, 84 000km. 8900$. 514-779-5453

**HYUNDAI** Accent GSI 2002, 15 000 km, 5 vit., toit, gar., +, 10 600 $, 514-708-6881.

**HYUNDAI** Accent '98 à 2002, bas km, 2 ans gar. À partir de 4000 $, Procar 514-645-0015.

**HYUNDAI** Accent 2003, urgent, 10 500km, 4 portes, impeccable, 11 500 $ . 450-679-3948.

**HYUNDAI** Elantra VE 2002, aut., 819-399-2572

**HYUNDAI** Elantra VE 03 aut., a/c, 11 000km, mags 13 499 $. S.D. Auto 514-952-9908

**HYUNDAI** Sonata 01 V6 aut. a/c 38 000km, mags, 12 800$. S.D. Auto 514-952-9908

**INFINITI G20,** 2002, beige, toit, a/c, 40 000 km, garantie 20 mois, 22 000 $. 514-582-9094

**INFINITI** I30, 2001, cuir, toit, balance garantie. Noir **BROSSARD NISSAN 450-445-9811 514-831-5784**

**INFINITI** Q45 1999, nouveau modèle, tout équipée, bas km, très luxueuse. A qui la chance ? Auto Sélect, 450 433-2002 www.autoselectmirabel.com

**INFINIT QX4 2001,** A1, tout équipée, 4 mags, 96 000km, beige, 27 900$. 819-243-0020

**JAGUAR,** tout originale + BMW VOLVO, ROVER, MERCEDES
01 S Type V8 bijou 28 900$
00 S Type, 63 000km, 24 900$
00 XJ8 V8, 65 000 km. 24 900$
00 XJ8 originale,bijou 22 900$
Gar., échange, financement. Audi à voir. 450 433-2002 www.autoselectmirabel.com

**JAGUAR** S-Type 2001, couleur topaze int cuir beige, 89 000km, tout équipée, état exceptionnel, 33 500 $, 514-983-3002

**JAGUAR** S Type 00, gar. Jaguar, 115 000 km, 8 pneus, A1, acheteur sérieux 514-592-6250

**JAGUAR** Type S 2000, 3 l., 86 000 km, équipement complet, comme neuf, 25 900$. Echange acceptée. Financement disponible. 450-565-6686, soir 450-820-2587

**JAGUAR**VDP 1998, bijou 19 900$ ou échange 514-945-3949 www.desautos.com

**JAGUAR** XJSC 86, V12, bleue, int. beige, 79 000 km., comme neuve, 17 500 $. 514-572-0707

**JAGUAR** X TYPE 2002, aut., 34 000 km, V6, 3 L, 34 995 $. Chartrand Ford 450-669-6110.

**JETTA** TDI 1997, 193 000 km, verte, air, reg./vit., mags, 8 pneus, 7800 $. 450-661-0686

**KIA RIO LS** 2001, 50 000 km, man., toute électrique, a/c, vitres teintées, pneus d'hiver, 7000 $. 450-929-1473

**LINCOLN** LS 2001, cuir, toit, mags, 52 000 km, tout équipée, super spécial, prix renversant! **Plaza Cadillac 514-332-1673**

**LINCOLN** Towncar 93, 148 000 km, état exceptionnel, 5950 $, 450-446-8285, 450-774-9921.

**MAZDA** 626 1997, DX, man; verte. A/C. 5 vit.; 205 000km. 4 pneus hiver. 514-913-0594.

**MAZDA** Miata 02, a/c, mags 16", 6 vit., 40 000 km, gar. prol. Soir 450-629-7351

**MAZDA** Miata 1991 rouge, 5 vit., pas d'hiver. A-1. Dame proprio. 10 995 $. 514-219-3501

**MAZDA** Miata 91, man., 5900 $, 6 en stock. CHB Auto 450-968-0433

**MAZDA** Millenia S, 2000, noir, toit, cuir, mags, garantie, super spécial, prix renversant! **Plaza Cadillac 514-332-1673**

**MAZDA** Précidia 95, man. 102 000 km, peu hiver, toit, état neuf, 5900$. 514-233-6180.

**MAZDA** Protégé LX , 2002, silver, 4 ptes, 5 vit., a/c, 29 000 km, 12 000 $. 514-918-8982

**MAZDA** Protégé 2000 SE, 5 vit., a/c, 30 700 km, 11 500 $. 514-795-5924

**MAZDA** Protègé5 02, rouge aut air, mags, démar. 27 000km 15 950$, (514) 968-9888, crtr.

**MAZDA** Protegé LX 2000, aut. Argent. Toit ouvrant. Aileron. Mags, A/C, CD. Démarr. 97 000 km, 10 500 $. 514-881-0102.

**MAZDA** Protegé SE '00, 5 vit., seulement 37 000 km, 9999 $ S.D. Auto 514-952-9908

**MAZDA** Protegé LX 2000, grise, 70 000 km., gar. août 2006, A-1, 10 500 $. 514-824-2754

**MAZDA** Protegé '99 SE, noire, aut., 68 000 km, freins neufs, A-1, antirouille, 450-449-1450.

**MAZDA** Protegé 5 2003, man., a/c, 332 $/mois, reste 34 mois au bail, résiduel 10 895 $. 450-492-6917, 514-966-4289.

**MAZDA** Protegé LX '00, argent, man., 67 000 km, femme proprio, 9999$. 514-344-0925.

**MAZDA** Protegé ES '02; man., 25 000 km. Équipée; démar., anti-vol. 14 900$. 514-277-8925

**MAZDA** Protegé 98, a/c, aut. impeccable, argent, 7800 $. nég. 514-522-4362

**MAZDA** Protégé SE 2000, aut., 54 000 km, CD, dame proprio, A-1. 9900 $. 514-273-8905

**Boisvert**
**MAZDA Protegé 5 2002 aut., A/C, gr. élect., toit AUSSI: LX 2000 (450) 430-2223**

**MAZDA** Protégé ES 2000, A-1 79 000 km, man., a/c, aileron, 9300 $. Soir: 450-437-2178

**MAZDA** Protegé LX 2002, verte, man., a/c, 24 500 km, 8 pneus, 12 500$. 514-528-9740

**MAZDA** Ptotègé LX 2003, 3 au choix, aut. air, CD, 42 000 km, 13 800 $, (514) 968-9888, crtr.

**MERCEDES, JAGUAR, BMW VOLVO AUDI ET ROVER**
01 C240 noire 6 vit. 25 900$
98 320E bijou équipé 19 900$
92 190E, V6, bijou, 90 000km
www.autoselectmirabel.com
financement, 450-433-2002

**MERCEDES-BENZ** ML320, ML350, ML430, ML500 1999 à 2003. A partir de 31 900$.
**1.9% financement** sur véhicule certifié étoilé sélectionné
**Mercedes-Benz West Island / Rive-Sud 514-620-5900 / 450-672-2720**
* Nous contacter pour détails

## ÊTES-VOUS OBSERVATEUR?

### RÉPONSES

1) Bas du cou du chirurgien.
2) Sa blouse complétée sur le bas du dos.
3) Un bouton en plus sur l'écran de droite.
4) Tiroir de la table du milieu complété.
5) Avant-bras du patient plus gros.
6) Coin du nez du patient.
7) Un flacon de gauche plus gros.
8) Une ampoule en plus dans le réflecteur.

ERR06ALR

**MERCEDES-BENZ** SL5000. 00 argent/gris 37 000 km, gar.
**1.9% financement** sur véhicule certifié étoilé sélectionné
**Mercedes-Benz West Island / Rive-Sud 514-620-5900 / 450-672-2720**
* Nous contacter pour détails

**MERCEDES-BENZ** CLK320, CLK430, CLK500, 1999 à 2003. A partir de 38 900$.
**1.9% financement** sur véhicule certifié étoilé sélectionné
**Mercedes-Benz West Island / Rive-Sud 514-620-5900 / 450-672-2720**
* Nous contacter pour détails

**MERCEDES-BENZ** C240 2001 à 2003. A partir 31 900$.
**1.9% financement** sur véhicule certifié étoilé sélectionné
**Mercedes-Benz West Island / Rive-Sud 514-620-5900 / 450-672-2720**
* Nous contacter pour détails

**MERCEDES** 300E 1991, charcoal, 214 000 km, 12 500 $, dame proprio, 418-877-3213.

**MERCEDES** 300 E 92, équipée, état A1, bas km., 3 hivers, 514 886-5408 - 514 304-9113

**MERCEDES** 500 SL 1991 Cabrio, 131 000 km, 33 900 $
**Volvo Brossard 450-659-6688**

**MERCEDES 500 SL** 97, mags 19" Lorence . Impeccable. 53 900$. 514-916-1413.

**MERCEDES 560 SL** 1988 convertible, 49 000 mi. 23 000 $, 514-457-1118

**MERCEDES BENZ** 190E 2.6 L, 1990; 131 000 km. Excellent état. 5800 $. 514-703-1204

**MERCEDES BENZ**S320, 97, exc. condition, argent, 22 500$. Faut vendre. 514-730-3909.

**MERCEDES** Benz 99-03 E320fam 4Matic partir 34 900$+
**1.9% financement** sur véhicule certifié étoilé sélectionné
**Mercedes-Benz West Island / Rive-Sud 514-620-5900 / 450-672-2720**
* Nous contacter pour détails

**MERCEDES** Berline, 300 SE, 89, bleue, cuir tan, bijou. A1, 11 000 $. 514-251-0033.

**MERCEDES C240** 01, 114 000 km, femme proprio, 26 000$. 450-978-5521, 514-808-4474

**MERCEDES** Cabriolet SLK 320 2001, grise, 39 000 km, CD, pas d'hiver. 43 900 $ + taxes. 514-362-0305; 514-994-9668.

**MERCEDES E/430** 2000, noir/ noir, équipée avec tel-aide, 4 pneus et freins neufs, 48 000 km, 38 000$. 450-465-9667

**MERCEDES E430,** 99, tout équipée, toit ouvrant, sièges et miroirs chauffants, 8 Pirelli neufs, Boomerang, +++, argent / cuir noir, comme neuve, 70 000 km, gar. ext. 160 000 km, 42 500$. 514-521-1991

**MERCEDES** ML320, 1999, verte, 92 000 km, 2 ensembles de roues, 27 900 $, 514-949-3422.

**MERCEDES** S430W, 2001, 120 000 km, noir/noir, 57 000 $. 418-523-5059

**MERCESES** E320 4-matic 99, 82 000km. Gar. prol. Argent. 8 pneus.31 000$. 819-379-4670

**MERCURY** Marauder 2003, 9700 km, noire, tout équipée lutex.ca 514-336-3000

**MITSUBISHI** Galant ES 2003, 24 000 km tout équipée, 13 995 $. 514-992-9350 crtr.

**MONTE CARLO** 1995, 3.4 L, 2 ptes, noir/int. cuir, 172 000 km, 6500 $. 514-354-5544.

**MUSTANG** convertible 2002, 5 vit., 41 000 km, 20 995 $. Chartrand Ford 450-669-6110.

**MUSTANG** GT conv. 03, 21 000 km, noir, 29 995 $. Chartrand Ford 450-669-6110.

**NISSAN** Altima GXE 2000, aut., équipée, A1, 88 000 km, 12 500$. Céline 450-437-0196

**NISSAN** Altima GXE 2000, 38 000 km, a/c, très équipée et propre, 13 900$. 514-235-3322

**NISSAN** Altima 98 à 2003 Plusieurs couleurs **BROSSARD NISSAN 450-445-9811 514-831-5784**

**NISSAN** Altima GXE 01, 5 vit., a/c, 50 000 km, équipée, 12999$. SD Auto 514-952-9908

**NISSAN**Maxima GXE 2000, argent, 75 000 km, impeccable, A-1, 15 900$. 450-623-7540

**NISSAN** Maxima GLE 2002, 102 000 km., A-1, int. cuir, toit, 22 900 $. 450-430-1194

**NISSAN** Maxima 97, tout équipée, 133 000 km, très propre, 8 pneus, 8900 $. 514-245-1842

**NISSAN** Maxima GXE 2001, noire, 76 000 km., 17 900 $. 450-653-2989

**NISSAN** Maxima SE '00, aut., A-1, 114 000 km, cuir, 8 roues, 16 500$ 1 tx. 450-961-3185.

**NISSAN** Maxima SE GLE 2000 à 2001, cuir, toit, bas km **BROSSARD NISSAN 450-445-9811 514-831-5784**

**NISSAN** Maxima GXE 94, état neuf, 69 000 km, jamais sortie l'hiver, 8500 $. 514-251-8662

**NISSAN** Sentra XE 02, noire, man., 4 ptes, a/c, mags, 24 000 km, transfert bail. 514-239-4170

**NISSAN** Sentra GXE 02, aut. a/c 34 000 km, mags, 13 500 $. S.D. Auto 514-952-9908

**NISSAN** Sentra GXE 03, 5 vit a/c 32 000km, aileron, 13 500$ S.D. Auto 514-952-9908

**NISSAN** Sentra SPEC V 02, 55 000 km., 8 roues, 16 850 $. 514-496-4830, 514-354-9749

**NISSAN** Sentra XE 03, aut. a/c 35 000 km, gar., 12 999 $. S.D. Auto 514-952-9908

**NISSAN** Sentra 02, 4 ptes, aut. a/c, CD, 52 000km, 11 500 $ 514-636-4613, 514-247-4613 **www.autodorval.com**

**NISSAN** Sentra 99 à 2002, aut. 5 vit, air. Vaste choix **BROSSARD NISSAN 450-445-9811 514-831-5784**

**NISSAN** Sentra GXE 02, aut., a/c 25 000km, équipée 13 995$ **Toyota Pie IX, 514-329-0909**

**NISSAN** Sentra SER Spec V 2002, 6 vit, toit 36 000 km **BROSSARD NISSAN 450-445-9811 514-831-5784**

**OLDS** Alero 2002, 4 cyl., 2.2 l; 5 vit, 2 ptes, toit, A/C, élect. Bal. location 19 mois: 320$ par mois. 40 000km; 514-527-2488

**OLDS** Aurora 1995 tout équipée; 116 000 km. Pas d'hiver. Impec. Int. cuir. Meilleure offre. BIJOU! 819 868 - 8846

**PONTIAC** Bonneville SE 98, cuir, toit, mags, démar., propre, 6500 $ nég., 450-659-9186

**PONTIAC** Trans-AM GTA 1991, 5 vit., T-top, comme neuve, soir : 450-629-7351

**PORSCHE 911c4 cabrio 2002** noire / noir, 39 000 km (514) 576-1917

**PORSCHE** 911 cabriolet 99, 6 vit., argent et bleu, 37 000km, 59 900$. 514-779-8282

**PORSCHE** Boxster 2002, pas d'hiver, 19 000 km, bleu/tan, 54 000 $. 514-217-7812

**PORSCHE** Boxster 99, silver, A-1, femme proprio, 39 995 $, 514-707-9590

**PORSCHE** Boxter 2001, 19 700km, tan/noir, 1 an de gar., 52 000 $. 450-661-8785

**PORSCHE** Boxter 2000 aut., Tiptronics, bleu/int. tan. Accidentée. 12 000$. 514-233-8483

**PORSCHE** Boxter 2000, silver, 49 000 km, 43,900 $
**Volvo Brossard 450-659-6688**

**PORSCHE** Boxter 2001, options Sport, marine/int. cuir tan, pas d'hiver, 0$ comptant, balance location. 514-594-3976.

**PORSCHE** Boxter 2001, gris/ noir, 27 000 km, man., 46 900$.
**Mercedes-Benz West Island / Rive-Sud 514-620-5900 / 450-672-2720**
* Nous contacter pour détails

**PORSCHE** C2, 2002, basalt / noir, 8500 km, PSM, Bose, Zenon, CD, gar. avril 2007, 87 000$, (514) 983-0670

**PORSCHE CARRERA II 1999, gris /noir; 6 vit., 49 000 km; achetée chez Lauzon; 1 proprio, mags spéciaux 19 po., 514-781-9000**

**VOLVO DE BROSSARD**
***** PROMOTION*****
**2000-2004 USAGÉES**
**Gar. prol. 5 ans/160 000 km**
**2000-2004 USAGÉES**
**.80% à 3.8% (voir détails)**

| | |
|---|---|
| **04** S60 R 7000km | 58 900$ |
| **04** V70 2.5T 12 000km | 45 900$ |
| **04** V70 R 16 000km | 59 900$ |
| **04** S40 ASE 14 000km | 34 900$ |
| **04** S60 ASR 12 000km | 39 900$ |
| **03** V40 A 20 000 km | 30 900$ |
| **03** S60 ASR 19 000km | 35 900$ |
| **03** V70 A 14 000km | 35 900$ |
| **03** S60 T5 10 000km | 40 900$ |
| **03** S60 AWD 8000km | 41 900$ |
| **03** S80 2,9 29 000km | 40 900$ |
| **02** S80 2,9 16 000km | 39 900$ |
| **02** V70 A 77 000km | 32 900$ |
| **02** C70 Hpt conv. 22 K | 47 900$ |
| **02** XC70 AWD 60 K | 40 900$ |
| **01** V70 A, 97 000km | 24 900$ |
| **01** V70 T5 78 000km | 29 900$ |
| **01** S40 A 69 000 km | 21 900$ |
| **00** C70 conv. LT 92 K | 35 900$ |
| **00** S70 A SE 100 K | 20 900 $ |
| **97** 850 R A 100 000km | 17 900$ |

VOLVO D'OCCASION CERTIFIÉE
**(450) 659-6688**
**www.volvobrossard.net**

**SAAB** 9-5 Aero 2002, aut., a/c, 45 000 km, mags, 27 500 $. S.D. Auto 514-952-9908

**SAAB 900 S** 96 man, 125 000 km, tout équipée, gar., 6950$. commerçant, 514-594-3494.

**SAAB 900S** 97 noire, 5 vit., équipée, 70 000 km, parfaite condition, factures à l'appui, 9500$. 450-676-5839

**SAAB** 900 S '97 noire, man., 103 000 km. Tout équipée. Cuir. A1. Gar. 9500 $. 450-441-5304

**SAAB 95, SE, turbo, cuir, toit ouvrant, mags, man., 6 995$. 514-214-5859, HGV. loc.**

**SAAB**
**Les gens viennent de partout pour voir nos magnifiques Saab d'occasion! Et elles partent vite!**

| | |
|---|---|
| 93, 900S 242 000 km | Vendu |
| 99, 9-3SE 96 000 km | Vendu |
| 00, 9-5 Aero 65 000 km | Vendu |
| 01, 9-3SE aut 63 000 km | Vendu |
| 01, 9-3 man. 124 000 km | Vendu |
| 99, 9-3 aut cuir 46000km | Vendu |
| 99, 9-3SE 108 000 km | Vendu |
| 02, 9-3SE aut 63 000 km | Vendu |
| 00, 9-5 aut, 73 000 km | 19 900 $ |
| 00, 9-5 man. 45000km | 20 900 $ |
| 00, 9-3 man. 82400km | 15 900 $ |
| 01, 9-3 man 82 000 km | 17 900 $ |
| 01, 9-3 aut. 91 000 km | 17 900 $ |
| 02, 9-3 SE 52 000km | 23 900 $ |

**Venez voir le VRAI spécialiste Saab au Québec**
**MONDIAL SATURN SAAB 514-385-7222**

**SATURN** LS1 2000, tout équipée, a/c, démar./antivol, toit ouvrant, aileron, pneus hiver + été, très propre, 78 000km, 11 000$, 514-639-6498.

**Boisvert**
**SATURN SLI de luxe 2001 4 ptes, aut., air, gr. élect., CD seulement 32 500 km (450) 430-2223**

**SONATA** GL 2002, aut. tout équipée, noire, gar. prol. 54 000 km., 13 900 $. 450-961-3773

**SUBARU** Forester L 02, man., 48 000 km, a/c, 8 pneus, gar. prol., 20 500$, 514-388-5133

**SUBARU** Forester 03, verte, aut. 8 pneus, 30 000km, rack, 24 600$ nég., 514-668-0254

**SUBARU** Forester XS 2003, AWD, 4 freins à disque, mags, lecteur CD, tout équipée, 22 000 $, Daniel 450-668-1130.

**SUBARU** Legacy fam. 1997, 190 000 km, excellent état, 7995 $, 514-923-5922.

**SUBARU** Legacy outback, 2003, 20 000km. Inspecté SAAQ. 21 900$ nég. Cell: 514-808-1989,Garage AMG.

**SUBARU** Legacy Outback 2001, aut., 4 cyl., bas km, gar., super spécial, prix renversant! **Plaza Cadillac 514-332-1673**

**SUBARU** Outback ltd 00, full, cuir, impec., 166 000 km (route), 13 500 $ 450-746-4311

**SUZUKI** Aerio, 03, SX, 03, tout équipé, blanc, 5 vit., 13 000km, 13 950$ crtr. 514-944-3669

**TAURUS** SE 03, 26 000 km, 15 995 $. Chartrand Ford 450-669-6110.

**TOYOTA,** Celica GT 2001, argent, 5 vit.,a/c, A1. 31 000km 18 200$. 514-276-9630.

**TOYOTA** Camry 2002 XLE V6, 47 000 km, 8 pneus, démarr. 23 300 $ ferme. 514-918-4732

**TOYOTA** Camry 97, tout équipé. Radio, CD, A/C. Noir.Aileron. Bon état. 126 000km. 7 900$. 514-835-9235.

**TOYOTA** Camry CE 00, à partir de 14 995 $, + 15 en inventaire **Toyota Pie IX, 514-329-0909**

**TOYOTA** Camry CE 01, aut 85 000 km, a/c, 4 ptes, 13 250$ nég. 514-816-4902 crtr.

**TOYOTA** Camry LE 99, noire, 57 000 km, toit ouvrant, mags, 13 900 $. 450-623-4420, 450-974-2422

**TOYOTA** Camry LE 97, très propre, cond. A-1, 185 000 km. 4 cyl. 8500$. 514-602-2932

**TOYOTA** Camry LE 1994, aut., a/c, vert, 160 000 km, 6400 $. 514-324-5580, 514-992-2549

**TOYOTA** Camry LE 02, tout équipée, 44 000 km, 19 995 $ **Toyota Pie IX, 514-329-0909**

**TOYOTA** Camry XLE V6 '98, 142 000 km, impeccable, factures, pneus d'hiver, 12 500 $, Jacques, 514-971-1691.

**TOYOTA** Célica GT 2000, 5 vit., tout équipée, a/c, 16 995 $ **Toyota Pie IX, 514-329-0909**

**TOYOTA** Célica GTS 00, 5 vit., toit, tout équipée, 18 995 $ **Toyota Pie IX, 514-329-0909**

**TOYOTA** Corolla CE 2004, aut. air, CD, 23 000 km 16 800 $ (514) 968-9888 crtr.

**TOYOTA** Corolla CE 2000, 5 vit., noire, 89 000km, comme neuve. 8900$. 514-645-0123

**TOYOTA** Corolla 2000, 58 000 km, aut., a/c, CD, batteries et pneus d'été neufs, carrosserie A1, 10 500$. 514-525-0391

**TOYOTA** Corolla 1999, 4 ptes, bas km, A-1, 7995 $, 2 ans gar. Procar 514-645-0015.

**TOYOTA** Corolla 02, 5 vit. a/c 30 000km, équipée, 12 800$. S.D. Auto 514-952-9908

**TOYOTA** Corolla CE 02, aut., air, 15 000 km, gar. 14 995 $ **Toyota Pie IX, 514-329-0909**

**TOYOTA** Corolla 02 man., exc. condition, 54 000 km, bal. garantie, 11 950$. 450-658-4208

**TOYOTA** Corolla CE 2001. aut. air, 17 000 km, 4 ptes. 9250$ nég. 514-816-4902 crtr.

**TOYOTA** Echo 00-01-02, à partir 8995 $, + de 20 en inventaire **Toyota Pie IX, 514-329-0909**

**TOYOTA** Echo 03, 20 000km, a/c, CD, 8 pneus, garantie prolongée, 15 200 $ ou location 273 $/ mois, 514-376-4497

**TOYOTA** Echo 2000, 4 ptes, bas km, A-1, 7995 $, 2 ans gar. Procar 514-645-0015.

**TOYOTA** Echo 2000, man., 24 000 km, CD, démar., antidémar., 9000 $, 514-214-5665.

**TOYOTA** Solara SLE 2000, V6, 58 000 km, comme neuve, particulier. 450-346-0449

**VOLKS** Beetle GL 99, noire, 90 000km, a/c, 9000$ 514-573-4009.

**VOLKS** Beetle TDI 2000 GLS, man. tout équipé, rouge, bal. gar. Volks oct. 2004, 131 000 km.13 495. 450-372-4370, 450-678-0974, crtr..

**VOLKS** Cabrio 1997, 47 100 km, sable, man., groupe élect., A-1, 13 000$. 514-937-2561

**VOLKS** cabrio 95, man., verte, 185 000 km, a/c, cruise, élect., A-1, 8500$ nég. 514-944-9899

**VOLKS** Cabrio GLS 98, bleu, 5 vit., a/c, gr. élect. A-1, filet, 14 950 $. 450-224-7006

**VOLKS** Cabriolet 99, 68 000km man., a/c, cassettes. Crtr 514-990-6138, 1-877-990-6138

**VOLKS** Golf 2000, 2 ptes, V8, moteur 2 l, grise, 90 000km, 11 900$ nég., 514-274-4261

**VOLKS** Golf CL 2003, aut et man. à partir de 199 $ / mois
**VOLKS DUVAL 450-679-0890**

**VOLKS** Golf CL 95 man. noir, 11 700 km, très propre 6995 $
**VOLKS DUVAL 450-679-0890**

**VOLKS** Golf GL 96, très propre, toit, 100 000km., 8 pneus, 6 200$. 514-288-9642.

**VOLKS** Golf GLS 2000, aut, air, groupe élect. argent 70 000 km
**VOLKS DUVAL 450-679-0890**

**VOLKS** Golf GLS 2000, 5 vit. mags, toit ouvrant, 12 400$ 514-498-8031, 514-867-4462

**Boisvert**
**VOLKS Golf GLS 1.8T 2001 5 vit., air, gr. élect., mags, toit, CD, cassette, très propre (450) 430-2223**

**VOLKS** Golf GTI VR6 2001, man., noire, int. cuir, environ 68 000 km. Acheteur sérieux. 20 000$ nég. Christine 514-841-3250 ext 4981

**VOLKS** Golf TDI 2002, 36 000 km, 5 vit., 4 ptes, mags, CD, 19 300 $ 450-297-0954

**VOLKS** GTI 2001, 35 000 km, 1.8T, toit, a/c, sièges chauffants en cuir, groupe élect., chargeur 6 CD. 17 500 $. 450-674-3434

**VOLKS** Jetta (New) 99, aut. a/c, 78 000 km., int. noir, 12 500 $. 450-441-4449

**VOLKS** JETTA 02 argent, 5 vit., toit, a/c, 39 000 km, transfert loc. ou vente, 514-527-3307

**VOLKS** Jetta 03 TDI, aut., toit, cuir, etc. 6 CD, 26 000 km, 23 800 $ crtr 450-655-6793

**VOLKS** Jetta 1999 noire, 2 l, 5 vit. A/C, 6 CD. 114 000km. Bon état. 10 300$. 514 483 6257

**VOLKS** Jetta 2002, grise, tout équipée, location ou vente, impeccable, 514-213-4936

**VOLKS** Jetta 2001, GLX V6, man., Cuir, toit,CD. 62 000km. 16 800 $. 450-655-6793, crtr.

**VOLKS** Jetta 2001 bleue, aut., impec., tout équipée, 45 000 km. 16 500 $. 514-365-4945.

**VOLKS** Jetta GL1999, 2 en stock, man. a/c, rouge ou bleu
**VOLKS DUVAL 450-679-0890**

**VOLKS** Jetta GLS TDI 02, 8800 km, man, toit, mags, vert, démo
**VOLKS DUVAL 450-679-0890**

**VOLKS** Jetta GLS TDI 02, man, toit, mags, bleu109 000 km
**VOLKS DUVAL 450-679-0890**

**VOLKS** Jetta GLS 1.8T, 2001 et 02, aut. man. à partir 16 495$
**VOLKS DUVAL 450-679-0890**

**VOLKS** Jetta GLS 02, aut, a/c, groupe élect, bleu 58 000 km
**VOLKS DUVAL 450-679-0890**

**VOLKS** Jetta GLS 02, bleu, 1.8 turbo, aut., 8 pneus, bail 18 mois, 423$/mois. 514-894-0568

**VOLKS** Jetta GL 1996, man. 5 vit., 8 pneus, condition A-1, 5599 $, 514-576-7618.

**VOLKS Jetta GLS fam. 2003** 1.8 T, man., toit, mags, transfert location / vente, (450) 635-5726

**VOLKS** Jetta GL 1998, 5 vit., a/c, 6 CD, 124 000 km, 8 pneus, A-1, 8600$. 514-705-9020

**VOLKS** Jetta GLS TDI 2001, aut., cuir, toit, 107000 km. lutex.ca 514-336-3000

**VOLKS Jetta GLS 99 New** tout équipée, 73 000km, gar.VW, A-1, 10 999$, 514-236-8195

**VOLKS** Jetta TDi GLS 2002 noire, vente rapide 819-399-2572

**VOLKS** Jetta TDI 01, 39 000km, tout équipée, A1, 16 500$. 450-652-7735

**VOLKS** Jetta TDI GLS 2001, A-1, 120 000 km, man., bleue/ beige, 16 495 $, 514-916-6783.

**VOLKS** Jetta TDI GLS 02, aut., 52 000 km, toit, 19 995 $ **Toyota Pie IX, 514-329-0909**

**VOLKS** Jetta VR6 2001 man., argent, 96 000km, a/c, cuir noir, 15 495 $. 514-343-4846

**VOLKS** New Beetle 2001, 13 500 km, 5 vit., a/c, 15 850 $, femme proprio, 514-278-2528.

**VOLKS** New Beetle GLS 02, man. 10 000 km. mags, démo
**VOLKS DUVAL 450-679-0890**

**VOLKS** New Beetle GLS 03, 3000 km, aut. toit, mags, cuir
**VOLKS DUVAL 450-679-0890**

**VOLKS** Passat 03 1.8T GLS, aut., 22 499$ ou transfert loc. 34 mois, 390$, 514-594-5578.

**VOLKS** Passat 01½, 1.8T GLS, bleu-gris, 41 000 km, man., très propre, 21 500$. 450-447-2313

**VOLKS** Passat GLS 1.8T, 02, 40000 km aut, bancs chauffants
**VOLKS DUVAL 450-679-0890**

**VOLKS** Passat GLS 00, man. rabais incroyable 79 000 km
**VOLKS DUVAL 450-679-0890**

**VOLKS** Passat GLS wagon 03, 58 000 km, aut. toit, mags, gris
**VOLKS DUVAL 450-679-0890**

**VOLKS** Passat GLS 2000, tout équipée, roues hiver, bas km., 17 500 $. 514-693-9108

**VOLKS** Passat W8, 2002, aut, cuir, 21 700 km, démo 270 hp
**VOLKS DUVAL 450-679-0890**

**VOLKS POPULAR MONTREAL**
**274-5471**
**Certifié Pur Volkswagen**
**Véhicules d'occasion inspectés et garantis d'occasion avec garantie limitée de 2 ans ou 40 000km Assistance routière 24h**

**00,** Golf GL, 2 ptes, 3 en stock, rouge, 47 760km
**01,** Golf GLS 1.8T, 4 ptes, aut. argent, 36 900km
**01,** Jetta Wolfsburg, 1.8T, man. noir, 24 800km
**01,** Jetta GLS, automatique, 2L, 61 000km
**03,** Passat GLS, man. 1.8T, noir, 24 000km
**00,** Golf, 2 portes, 3 en stock

**www.popularvw.com**
**Financement disponible sur voiture certifiées à partir de 2.9%**
**Êtes-vous fait pour Volkswagen?**

**274-5471 POPULAR MONTRÉAL**

**VOLVO**

| | |
|---|---|
| 02 S60 46 000km | 26 500$ |
| 01 V70 SE 75 000km, | 25 900$ |
| 01 V40 63 000km, | 19 500$ |
| 01 S60, 91 000km, | 22 500$ |
| 00 S70 SE 49000km, | 20 500$ |
| 00 S80 59 000km | 24 900$ |
| 00 S80 40 km | 26 500$ |
| 99 V70GLT 7 pl. 107 000km | |
| 99 S80 T6 87 000km | 19 500$ |

*Garage Blainville*
*450-434-1169.*
*www.servicevolvo.com*

VOLVO D'OCCASION CERTIFIÉE

**VOLVO**
**04,** S80-T6, argent, 3300 km
**04,**S60 ASR, argent, 21 800 km
**03,**V70 ASR spécial 35 900 $
**03,** V70 - AWD bleu 21 000km
**03,** V70, 2.4T noir 31 800km
**03,** S60 ASR, aut. choix de 2
**03,** S60, 2.4T, aut. 35 500km
**03,** S40 ASR arg. 29 900 $
**03,**S40, ASR, bleu 27 900 $
**03,** S40, bleu, 25 900 $
**02,** S60 T5 aut. dstc 31 900km
**02** V70, T5, 5 vit. 36 900 $
**01,** V70 aut. mags cuir 28 900 $
**01,** V70 2.4T vert 55 200km
**01,** V70 - T5, aut. argent
**01,** S40 ASR bordeau 20 900 $
**01,** S40 vaste choix, 19 999 $
**01,** S60 T5 noir aut. 41 300km
**01,** S60 T5, 5 vit. dstc 38 700km
**01,** S60 man. noir, 23 900 $
**00,** S80, 2.9, 52 600km 26 900$

**SPÉCIAL: financement à partir de 0.8% sur modèles Certifiés 2000 à 2004 et gar. jusqu'à 160 000km**

**UPTOWN VOLVO (514) 737-4321**
**www.uptownvolvo. com**

**VOLVO** 240 1991, bleu acier, 245 000 km, 1 seul proprio, très bon état, aut.. a/c, 5750 $. 450-445-3649

**VOLVO** 850 GLE 1995, 160 000 km, A-1, mags, aileron, 7500 $, 514-827-3868.

**VOLVO** 850 GLE 1996, 202 700 km, très propre, 8 pneus, 7900$. 514-942-9355

**VOLVO** 850 GLE 95, 111 000 km., très propre, noire, toit, 8 pneus, 9200 $. 514-838-2047

**VOLVO** 850 GLE 95, aut. cuir, 157 000 km., impec. 8900 $. 514-824-2754, 450-465-2754

**VOLVO** 850 GLT, 1997, noire, 140 000 km, sièges en cuir, toit ouvrant, A-1, toute équipée, 12 500 $. 514-631-2657

**VOLVO** 850 GLT, fam. 1997, bleu, int. tan cuir, 131 000 km, A-1, 10 900 $. 514-992-3082

**VOLVO 850 GLT 93**, aut., 252 000 km, tout équipée, 8 pneus, mags, A1, roues hiver, 1 proprio. 6500 $. 819-829-1845

**VOLVO 960** 95, 132 000 km, aut., tout équipée, gris métallique, 11 200$. 450-679-8642

**VOLVO AUTOTECH Spécial 2004 GARANTIE 1 AN GRATUITE**
**SUR VÉHICULES EN INVENTAIRE.**
**SALLE DE MONTRE**
**TOUS MODÈLES DISPONIBLES 1995 à 2002: + 30 EN STOCK**
**PIÈCES, SERVICE: 39$/H**
**(450) 460 - 3411**
**www.autotechvolvo.com**

**VOLVO** Cross-Country 2001, noir, 45 641 Km, 7 pass., équipée, 32 000$. 514-927-4913.

VOLVO D'OCCASION CERTIFIÉE

**VOLVO FRANKE**
**Intérêt à partir de 0.8%**
**Gar. jusqu'à 160 000km**
**Pour modèles 2000 et +**

| | |
|---|---|
| **2003,** XC70, bleu | 41 900 $ |
| **2003,** XC90, T6 | noir |
| **2002,** V70 AWD | 35 900$ |
| **2002,** S60, 2.4t, titan | 39 000km |
| **2001,** S60, or | 24 900 $ |
| **2001,** V70, vert | 27 900 $ |
| **2001,** V40 (3) | 30 000km |
| **2001,** S60, vert | 21 000km |
| **2001,** S60 T5A, noir | 23 900 $ |

À PARTIR DE 1995 JUSQU'À 2003
**1 819 326-4775**
**1 800 454-4775**
**OUVERT LE SAMEDI**

**VOLVO MERCEDES + BMW JAGUAR, ROVER, AUDI**
01 V40 wagon, équipé 18 400$
00 S80 T6 60km équipé 21 900
99 S70 T5 SE bas km, 16 900$
98 S70 cuir, bas km 12 500$
Garantie, financement échange. À voir! 450 433-2002 www.autoselectmirabel.com

**VOLVO** S-60 T5 2001, grise, 1 proprio, 22 000 km, équipée, exc. cond., 514-386-4222.

**VOLVO** S60 2.4 2001 5 vit. 84000 km. Argent. Équipée. A1! Swedish Auto 514-484-3200

**VOLVO** S60 2.4T 2001, aut., 56 000km, int/ext noir, 26 500$, après 18 h : 450 655-8286

**VOLVO S60** 2001, équipée, exc. condition, gar. prolongée, 8 pneus, 1 proprio, 21 500$ ou meilleure offre, 514-948-0366

**VOLVO** S60 T-5 2001, grise, man., 60 000 km, tout équipée, A1, 26 500$. 450-449-1189

**VOLVO S70** 98, a/c 2 côtés, exc. état, bas km, cuir, gar. 2006, 8 pneus. 450-961-3351

**VOLVO** S70 98, équipée, a/c, 8 pneus, 119000 km, 14900$; 450-621-0491; 514-239-4330

**VOLVO** S70 99, vert, aut., tout équipée, propre, 104 000km sur autor., 8 pneus, jamais accidentée, 17 500 $. 819-571-4892

**VOLVO** S70 SE 2000. Aut. Noire. Equipée. 130000 km. A1 Swedish Auto 514-484-3200

**VOLVO** S80 2.9 2000, rouge, 129 000 km., gar. 160 000 km., 18 900 $. 514-591-2001

**VOLVO** V70, 02, 42 000km, tout équipé, cuir, 30 000$ 514-602-3793

**VOLVO** V70 T5 2002, noire / noir, 44 000 km., man. 5 vit. cuir, mags 17 po. + roues hiver, siège enfants intégré, 35 000 $. 514-895-5500

**VOLVO** X.C.70 03, 23 000km, ensemble Premium, 41 900$. 450-346-6496, 450-346-4662.

VOLVO D'OCCASION CERTIFIÉE
**www.volvopointeclaire.com**
**FINANCEMENT DE 1.8% POUR 60 MOIS 3000 $ COMPTANT (taxes incluses) GARANTIE DE 160 000km**

**VOLVO**

| | |
|---|---|
| **04,** S40 1.9T SE A (2) | 591 $ |
| **03,** V40 1.9T ASR (2) | 541 $ |
| **03,** XC90 T6 ASR noir | 952 $ |
| **02,** S60 2.4T gris ASR | 652 $ |
| **01,**S40 ASR argent | 351 $ |
| **01,** S60 ASR 2.4T or | 443 $ |
| **01,** S60 ASR T5 (3) | 523 $ |
| **01,** V70 2.4 M argent | 511 $ |
| **01,**V70 T5 noir ASR | 571 $ |
| **01,** XC70 AWD 32 000km | 672 $ |
| **00,** S80, 2.9, ASR | 491 $ |

**VOLVO POINTE - CLAIRE (514) 630-3666**

# 600 Loisirs et véhicules récréatifs

## 655 MOTOCYCLETTES

**HONDA,** Aero 1100cc 1998, 7 000km. Avec + de 4000$ d'équipement ajouté. 12 300$. 514-942-2505

**HONDA** VFR 800 2002 V-tech 4000 km, freins ABS, comme neuve, 10 500 $, 450-448-6033 ou 450-888-2434

**KTM 640 LC4 Adventure** 2002, achetée neuve 2003, garantie avril 04, 1 "tankbag" et 1 sac outils KTM, 1 casque HJC, 5550km, 8600 $. 819-829-1845

**YAMAHA** Virago 1100 1999, 27 100 km, sacoche, bons pneus, batterie neuve, très bon état, 5600$. 450-491-7249

## 658 BATEAUX, SPORTS NAUTIQUES

**BATEAU** de pêche Crestliner 18 pi. 2003, Honda 115 forces, bien équipé, 819-399-2572

**BAYLINER** 1990, 18 pi., 90 HP, horsboard, excellente cond., 7995$, 514-352-9762

**SILVERTON** 1984, 40 pi., "fly bridge", 2 x 454 cc, équipement complet, impeccable. 135 000 $. 418-668-5938

## 667 VÉHICULES RÉCRÉATIFS

**A MAJESTIC** Flyers classe A, 1998, 30', tout équipé, ch. privée, génératrice, auvent 514-952-6138

**AUTOCARAVAN** Windsport 1998, 34 pi, GM 454, 55 000 km, 59 900 $, 450-653-8095.

**AVENTURIER** classe B, 20' couche 4, 42 000 mi. A-1, aubaine, nég. 450-432-8807

**CAMPEUR** Lance 2002 modèle 1130 (11½ pi.) tout équipé avec camion Ford 350, comme neuf, 41 900 $, 514-248-0597.

**CARAVANE** Portée 2001, Lance 845, 8 pi 6 po pour boîte courte, couche 6, s/bains, a/c, radio/CD, auvent. 18 000 $ sans taxe. CAMION GMC SLT 2500, 4X4, 2000, crew cab, 7.4 litres, 85 000 km, tout équipé. Comme neufs. 450-266-4214.

**ROULOTTE 16 PI. 795 Jean (514) 497-6622**

**ROULOTTE** Layton Model Home '89, 12x35 pi. Tout équipée; auvent 24 pi. Patio, cabanon 8x8 pi. 13 650$ US. Située à Port Kent, NY, traverse pour Burlington. (1) 450-466-7779

**ROULOTTE** Riverside 2003, 21 pi., très équipée, a/c, etc. 14 900 $. 514-232-9081.

**ROULOTTE** Trail Lite, 2001, 27 pi. comme neuve, etc... couche 6, 21 000 $, 514-938-4952

**ROULOTTE** Trail-Lite 2001, 21 pi. comme neuve, 1375 km., attache, 14 500$ 450-834-2423

**WESTFALIA,** 92, Eurovan, A-1, jamais l'hiver, très bon état. 20 000 $. 514-525-5669.

«une vraie maison» la maison des amis du plateau MONT-ROYAL Tél.: (514) 527-1344

# Décès, prières, remerciements

900 Petites annonces

cyberpresse.ca/necrologie

## INDEX DES DÉCÈS


**BARTHE, Major Lionel**
Québec
**BÉLANGER, Jean-Paul**
Mont-Laurier
**BÉLANGER ALARY, Yolande**
Montréal
**BERNIER, Yvan**
Laval
**BLAIS, Jean-Louis**
Montréal
**BOUCHARD, Ginette**
Montréal
**BOURQUE, Reine**
Longueuil
**CARTIER, Marie-Blanche**
Ste-Adèle
**ETHIER, Fernand**
Laval
**LANDRY (Richard), Edmonde**

**LANGLOIS-ROSS, Marie-Jeanne**
Montréal
**PELLETIER, Elisabeth, snjm**
Outremont
**SICOTTE, André**
Longueuil
**ST-JEAN, Jacqueline**
Montréal
**VERNIER (née Jarry), Hélène**
Montréal
**VIAU, Jean-Pierre**


*N'oubliez pas de commander votre signet, laissez vos coordonnés au 514-285-6816*
*( Un signet par annonce)*

**cyberpresse.ca/necrologie**

## DÉCÈS



**BARTHE, Lionel, CD (Major) (R22R)**
À l'hôpital Laval, le 5 avril 2004, à l'âge de 85 ans et 2 mois, est décédé le major Lionel Barthe, CD (R22R), époux de Gabrielle Labbé. Il demeurait à Québec.
La famille recevra les condoléances à la
**Coopérative funéraire du Plateau**
**Salon des Érables**
**950, avenue des Érables, Québec**
le mardi 6 avril de 14 à 17 h et de 19 à 22 h, le mercredi 7 avril de 9 à 10 h 30.
Le service religieux sera célébré en présence du corps le mercredi 7 avril 2004, à 11 h, en l'église Sts-Martyrs-Canadiens, 735, rue Père-Marquette, Québec.
Il laisse dans le deuil outre son épouse, ses enfants: Pierre (Danielle Bergeron), Marcel (Liette Roy), François (Nicole Lagueux), Micheline et Anne-Marie (Arsène Cormier); ses petits-enfants: Karl, Catherine, Louis, Gabriel, Julien, Étienne, Florence, Dominic, Delphine et Juliette; ses soeurs et frères: Adrienne Cantin, Roland Barthe, Pauline Hayfield; tante Carmen Gingras ainsi que plusieurs neveux, nièces, cousins, cousines et ami(e)s. Vos témoignages de sympathie peuvent se traduire par un don à la Fondation Hôpital Sainte-Justine, 3175, ch. Côte Ste-Catherine, Montréal H3T 1C5. Il apprécierait que l'on se soucie de ceux qui éprouvent des difficultés au début de leur vie. Renseignements:
**Coopérative funéraire du Plateau**
**693, avenue Nérée-Tremblay**
**Ste-Foy (Québec) G1N 4R8**
**Tél.: 418-688-2411. Téléc.: 418-688-2414**
**residencefuneraire@cfplateau.com**

---

**BÉLANGER, Jean-Paul**
**1921 - 2004**
En Floride, le 30 mars 2004, à l'âge de 82 ans, est décédé monsieur Jean-Paul Bélanger, époux de madame Lucile Bonnier, demeurant à Mont-Laurier. Outre son épouse, il laisse dans le deuil son fils unique Martin, ses petites-filles, Véronique et Catherine; ses frères et soeurs ainsi que plusieurs parents et amis(es). Il sera exposé le mercredi 7 avril, à compter de 10 h au salon
Alfred Dallaire GROUPE YVES LÉGARÉ inc.
**1350, autoroute 13, Laval**
**(514) 595-1500**
Les funérailles seront célébrées ce même jour à 14 h, en l'église Bon Pasteur, située au 400, boul. Laurier à Laval-des-Rapides, de là, le cortège se dirigera au cimetière Notre-Dame-des-Neiges pour l'inhumation en présence de la famille.

---

**BÉLANGER ALARY, Yolande**
**1932 - 2004**
Le 3 avril 2004, à Montréal, est décédée madame Yolande Bélanger, épouse de Gérald Alary. Outre son époux, elle laisse dans le deuil ses enfants Jean (Patricia Riano), Luce (Serge Germain), Michel (Janique Morin) et Suzanne (Patrick Farley); ses petits-enfants Simon, Eloi, Sébastien et David; son frère Paul (Thérèse Côté); ses beaux-frères, belles-soeurs, ses neveux et nièces, ainsi qu'autres parents et amis(es). la famille recevra les condoléances au:
**Centre funéraire Côte-des-Neiges**
Réseau Dignité
**4525, ch. de la Côte-des-Neiges**
**Montréal, 514-342-8000**
le mercredi 7 avril de 19 à 21 h et le jeudi 8 avril 2004 à compter de 10 h, suivi d'une cérémonie en la chapelle du Centre funéraire à 11 h et de là au cimetière Notre-Dame-des-Neiges, lieu de la sépulture. Au lieu de fleurs, des dons à la Fondation québécoise du cancer seraient appréciés.

---

**BERNIER, Yvan**
**1940 - 2004**
À Laval, le 4 avril 2004, à l'âge de 63 ans, est décédé M. Yvan Bernier, époux de Mme Micheline Presseault. Outre son épouse, il laisse dans le deuil ses enfants Alain (Ginette Dubé) et Mario (Manon Gaboury), sa petite-fille Camylle Methot Bernier, ses frères et soeurs, beaux-frères, belles-soeurs, neveux et nièces ainsi que plusieurs autres parents et amis. La famille recevra les condoléances au salon
Alfred Dallaire GROUPE YVES LÉGARÉ inc.
**1350, autoroute 13, Laval**
**(514) 595-1500**
le mercredi 7 avril de 14 à17 h et de 19 à 22 h, jeudi dès 10 h suivi des funérailles à 13 h en l'église Ste-Dorothée, 655, rue Principale, Ste-Dorothée, Laval.

---

**BLAIS, Jean-Louis**
**1944 - 2004**
Après une longue maladie, au C.H.U.M. St-Luc, le 2 avril 2004, est décédé monsieur Jean-Louis Blais, courtier de Repentigny, natif de Saint-Patrice de Beaurivage, fils de feu Louis Blais et de feu Imelda Bilodeau. Il laisse dans le deuil son épouse Hélène Allard, audioprothésiste et sa fille Jalène Allard-Cadieux, ses trois enfants issu de son premier mariage: Stéphane, Patrice et Marie-France; ses deux frères Dominique et Bertrand, ses huit soeurs: Dolorès Roy, Sylvette Roy, Reina Rhéaume, Claire-Hélène Rhéaume, Roselle Breton, Jeanne D'Arc Breton, Carmelle Leblanc, Jocelyne Bêty; de nombreux autres parents et amis.
Une liturgie de la parole sera célébrée le jeudi 8 avril 2004, à 15 h, en la chapelle du
**Complexe funéraire Repentigny**
**Charles E. Rajotte inc.**
**765, rue Notre-Dame**
**Repentigny**
**450-654-3342**
Aucune fleurs s'il vous plaît, des dons à la Société canadienne des maladies du foie seraient appréciés.

---

**BOUCHARD, Ginette**
**1952 - 2004**
Au Centre hospitalier Mont-Sinai de Montréal, le 2 avril 2004, à l'âge de 51 ans, est décédée dans la sérénité et la tendresse, Mme Ginette Bouchard. Lui survivent ceux et celles qu'elle a tant aimés et qui l'ont entourée de leur amour: son conjoint Claude Cadieux et son fils Vincent Bouchard-Cadieux, sa mère, Marguerite Côté Bouchard, épouse de feu Jean-Robert Bouchard, les frères et soeur de son conjoint, Maurice, Francine et Daniel Cadieux, ainsi que ses tantes, oncles, cousins, cousines, neveux et nièces de Montréal et de Québec. Elle laisse aussi dans le deuil de nombreux amis très chers, ses collègues professeurs, ainsi que ses étudiants à la faculté des arts visuels de l'Université Laval. Le service religieux sera célébré en présence des cendres le mercredi 7 avril 2004 à 11 h en l'église Notre-Dame-de-Grâce, 5333, rue Notre-Dame-de-Grâce, à Montréal. Merci au personnel de l'Hôpital Sacré-Coeur et du Mont-Sinai pour leur dévouement et soins attentionnés. Vos témoignages de sympathie peuvent se traduire par un don à la Société canadienne du cancer.

---

**BOURQUE, Reine**
**1943 - 2004**
À Longueuil, le 4 avril 2004, est décédée Reine Bourque, épouse de feu Jean Esteban. Elle laisse dans le deuil ses enfants, Luis (Mélanie) et Marie-Hélène (Samuel), ses petits-enfants, Bryan et Alycia, ses frères et soeurs, Claude (Nicole), Paulette (Marcel), Fernand (Suzanne), Lise, Henri (Micheline), Sylvaine (Alain), Marise et Gilberte ainsi que ses neveux et nièces. Elle manquera aussi à ses nombreuses et fidèles amies. La famille recevra les condoléances au
**Complexe funéraire Urgel Bourgie**
**8145, chemin Chambly, St-Hubert**
**www.urgelbourgie.com**
Une liturgie de la Parole sera célébrée le mercredi 7 avril à 19 h 30 en la chapelle du complexe. Nous remercions le personnel du Centre Chevalier de Lévis pour leur grand dévouement. Vos dons à la Fondation de l'hôpital Charles Lemoyne seraient appréciés. Heures de visites: mercredi de 13 h à 16 h et de 18 h à 19 h 30.

---

**CARTIER, Marie-Blanche**
**1930 - 2004**
À Ste-Adèle, le 5 avril 2004, à l'âge de 73 ans, est décédée Mme Marie-Blanche Cartier. Elle laisse dans le deuil ses enfants: Suzanne, Maurice (Nathalie Moreau) et France (Jean Deslauriers) ainsi que leur père René de Repentigny, ses petites-filles: Laura, Alexa et Gabrielle ainsi que plusieurs frères et soeurs, beaux-frères, belles-soeurs, neveux et nièces, parents et amis. Elle sera exposée au
**Salon funéraire Guay inc.**
**955 rue Grignon, Ste-Adèle**
Les funérailles auront lieu le jeudi 8 avril, à 11 h, en l'église de Ste-Adèle. Heures de visites: mercredi de 14 à 17 h et de 19 à 22 h, jeudi dès 9 h. Des dons à l'Association pulmonaire du Québec seraient appréciés.

---

**ETHIER, Fernand**
**1922 - 2004**
À Laval, le 3 avril 2004, à l'âge de 81 ans, est décédé M. Fernand Ethier, époux de Doris Tourigny. Outre son épouse, il laisse dans le deuil son frère Roger (Madeleine Charbonneau); ses belles-soeurs et beaux-frères: Noëlla (feu Jules Lévesque), Huguette (Réal Samson), Denis (Rita Lussier), neveux et nièces, parents et amis. La famille vous accueillera le mercredi 7 avril à compter de 11 h au Complexe
**Alfred Dallaire | MEMORIA**
**2159 boul. St-Martin Est, Duvernay, Laval**
suivra une réunion de prières à 16 h 30. Un merci spécial au docteur Maurice Gagnon et au personnel hospitalier du 5ième étage de l'hôpital Cité de la Santé de Laval. Des dons à la Société canadienne du cancer seraient appréciés.

---

**LANDRY (Richard), Edmonde**
À l'hôpital Santa Cabrini, le 4 avril 2004, à l'âge de 95 ans, est décédée Madame Edmonde Richard, épouse de feu Ludger Landry, anciennement de Kénogami et de St-Lambert. La dépouille mortelle sera exposée à
**Ma Maison St-Joseph**
**5605, rue Beaubien Est, Montréal**
le mardi 6 avril de 14 h à 21 h et mercredi à compter de 9 h 30, suivi du service religieux qui aura lieu à la chapelle de Ma Maison St-Joseph à 10 h 30. Elle laisse dans le deuil ses enfants Gilberte (Pierre Boivin), Carmen, CND, et Robert. L'ont précédée dans la mort, Lucille (Rémi St-Hilaire) et Marcel (Marie Bilodeau). Elle laisse également ses petits-enfants Marie-Andrée et Isabelle Boivin, Louise, Jean et Marc St-Hilaire, Pascale, Jean-François, Brigitte et Vincent; Daniel, Jacinthe et Sarah Landry et de nombreux arrière-petits-enfants. Pleurent également sa perte ses soeurs Mesdames Imelda Richard-Lapierre, Berthe-Éva Richard-Carbonneau et Annie Richard-Perron d'Arvida, ses deux belles-soeurs Marie-Berthe Landry, CND et Madame Claire Landry de Québec ainsi que de nombreux neveux et nièces et amis. Toute marque de sympathie pourra se traduire par un don à l'Oeuvre des Petites soeurs des Pauvres, Ma Maison St-Joseph, 5605, rue Beaubien Est, Montréal, H1T 1X4, tél. (514) 254-4991. Des remerciements particuliers au personnel de Ma Maison St-Joseph pour l'avoir entourée avec tant de tendresse, de chaleur et de bons soins jusqu'à ses derniers moments.

---

**LANGLOIS-ROSS, Marie-Jeanne**
**1914 - 2004**
À Montréal, le 2 avril 2004, à l'âge de 89 ans, est décédée Marie-Jeanne Langlois, épouse de feu Edmond Ross. Elle laisse dans le deuil ses deux enfants: Jacques (Suzanne Mailhot) et Marie (François Robert); ses petits-enfants: Julie, Jean-Michel, Marie-Claude et Geneviève; ses frères et soeurs ainsi que de nombreux parents et amis. La famille recevra les condoléances au
**Complexe funéraire Urgel Bourgie**
**Complexe St-François d'Assise**
**6700, Beaubien Est, Montréal**
**www.urgelbourgie.com**
Les funérailles auront lieu le mercredi 7 avril à 14 h en la chapelle du complexe. Heures de visite: mardi de 14 à 17 h et de 19 à 21 h, mercredi à partir de 12 h.

---

**PELLETIER, Elisabeth, snjm**
À Outremont, le 5 avril 2004, à l'âge de 93 ans, est décédée Soeur Elisabeth Pelletier, en religion: Soeur M. Marcel-Adrien. Outre sa famille religieuse, elle laisse dans le deuil ses frères et soeurs: Joseph (Pauline Fontaine), Anne-Marie, Jean-Marie (Paulette Lemay), Yves (Denyse Paquette), Denise et Fernand; des neveux et nièces, cousins, cousines et amis. Elle sera exposée à la
**Maison mère des Soeurs**
**des Saints Noms de Jésus et de Marie**
**1410, boul. Mont-Royal, Outremont**
le mardi 6 avril 2004 de 15 h à 21 h. Les funérailles auront lieu à la Maison mère également, le mercredi 7 avril 2004 à 10 h. Inhumation au cimetière de Longueuil, chemin Chambly. Direction:
**Alfred Dallaire | MEMORIA**
**(514) 277-7778**

---

**SICOTTE, André**
**1941 - 2004**
À Longueuil, le 2 avril 2004, à l'âge de 62 ans, est décédé M. André Sicotte, ancien vice-président aux communications chez Provigo. Il laisse dans le deuil ses enfants Alain et Anik (Michel Leclerc), son frère Michel (Jocelyne), sa soeur Danielle, ses deux petits-fils Marc-Antoine et Théo, ses neveux, ainsi que plusieurs parents et amis. La famille vous accueillera au complexe funéraire
Alfred Dallaire GROUPE YVES LÉGARÉ inc.
**(Le cimetière Près du Fleuve)**
**2750, boul. Marie-Victorin Est, Longueuil**
**(514) 595-1500**
le mardi 6 avril de 14 h à 17 h et de 18 h 30 à 22 h et le mercredi dès 9 h. Les funérailles auront lieu le mercredi 7 avril à 10 h en l'église Ste-Famille, 560, boulevard Marie-Victorin, à Boucherville. Un merci spécial aux dévoués professionnels de la santé du Centre hospitalier Pierre-Boucher.
*Merci de nous avoir enseigné l'honnêteté et la persévérance. Nous t'aimons beaucoup.*

---


LES CIMETIÈRES BARON DE HIRSCH BACK RIVER
ARRANGEMENTS FLORAUX PRÉPAYÉS
*Pour que le souvenir de vos êtres chers...*
1432312

*s'épanouisse d'année en année.*
*Renseignez-vous au (514) 735-4696*
**bhd@barondehirsch.com**
LE CIMETIÈRE BARON DE HIRSCH INC.
5015, rue de la Savane, Montréal (Québec) H4P 1V1

**DÉCORATION FLORALE 2004**
LES BORDEREAUX DE COMMANDE ONT ÉTÉ EXPÉDIÉS LE 19 JANVIER 2004.
Pour nous permettre d'exécuter vos commandes florales, nous devrons les avoir reçues le **30 avril**.
SI LA FORMULE DE COMMANDE NE VOUS EST PAS PARVENUE, VEUILLEZ APPELER LA PERMANENCE DU CIMETIÈRE AU :
**(514) 735-4696**
Du lundi au vendredi de 8 h 30 à 16 h 30
**DÈS QUE POSSIBLE**


---

**ST-JEAN, Jacqueline (née Magnan)**
À l'hôpital Sacré-Coeur, le 3 avril 2004, à l'âge de 75 ans, est décédée Mme Jacqueline Magnan, épouse de feu Gérald St-Jean. Elle laisse dans le deuil ses enfants: Michel (Michèle Cyr), Nicole (Robert Brizard) et Gérald Junior ainsi que ses petits-enfants: Marco, Julien, Benoit, Sophie et Marie-Ève St-Jean de même que Frédéric (Magali), Christian (Geneviève), Nicolas et Hugo Brizard. Elle laisse également dans le deuil son frère Germain et ses belles-soeurs Raymonde (Robert Cloutier) et Yolande St-Jean ainsi que ses neveux et nièces de même que plusieurs autres parents et amis.
À sa demande, elle ne sera pas exposée. La famille recevra les condoléances le jeudi 8 avril 2004 de 17 à 19 h au
**Salon funéraire Rideau**
**4275, boul. des Sources, D.D.O.**
**514-685-3344**
Une liturgie de la Parole suivra en ce lieu à 18 h 45. Au lieu de fleurs, des dons à la Fondation Québécoise des maladies du foie seraient appréciés.

---

**VERNIER (née Jarry), Hélène**
**1927 - 2004**
À Montréal, le 3 avril 2004, à l'âge de 77 ans, est décédée Hélène Jarry, épouse de feu Jacques Vernier. Elle laisse dans le deuil ses enfants Gilles (Denise Potvin), Francine et Suzanne (Bruno Lapierre), ses petits-enfants Jean-François, Isabelle et Simon, sa soeur Marcelle (Marcel Bissonnette) ainsi que de nombreux parents et amis. La famille recevra les condoléances au
**Complexe funéraire Urgel Bourgie**
**3955, chemin de la Côte-de-Liesse**
**Ville St-Laurent**
**www.urgelbourgie.com**
Les funérailles auront lieu le mercredi 7 avril à 10 h en l'église St-Vincent Ferrier, 8115 Henri-Julien, angle Jarry. Des dons pour la Fondation des maladies du coeur seraient appréciés. Heures des visites: le mardi 6 avril de 18 h à 21 h, le mercredi 7 avril dès 8 h 30.

---



**VIAU, Jean-Pierre**
**1958 - 2004**
décédé le vendredi 2 avril 2004, à l'âge de 45 ans et 3 mois. Jean-Pierre était un grand homme d'affaires. Il était un mari idéal, un père exceptionnel, un fils en or et un frère pas comme les autres. Il avait un coeur grand comme l'univers et la famille était très importante pour lui. Il était l'époux bien-aimé de Lynn Maurice; le fils de feu Louis-Albert Viau et de Rose Larocque. Outre son épouse et sa mère, il laisse dans le deuil son fils Eric; ses deux filles adorées: Christine (Jean-Philippe) et Marieve; la mère de ses deux filles, Monique Larabie; sa soeur Hélène (Denis); son frère Normand (Caroline); ses beaux-parents Collin Maurice et Yvette Lafrenière, plusieurs beaux-frères, belles-soeurs, oncles, tantes, cousins, cousines, neveux, nièces et ses nombreux amis.
Un service religieux aura lieu le mercredi 7 avril 2004, à 13 h, en l'église Ange Gardien (secteur Angers). Heures de visites à la
**Maison funéraire A. Gauvreau & Fils**
**750, boul. Maloney Est, Gatineau**
mardi de 14 à 22 h et le mercredi matin à compter de 9h.
Pour ceux qui le désirent, des dons à la Société canadienne du cancer, a/s Nancy Butler, 679, rue des Patriotes, Gatineau J8Y 3Z7, seraient appréciés.
Pour de plus amples renseignements, veuillez composer le 819-663-2468. Pour vos messages de condoléances à la famille par télécopieur 819-663-4292.

---

## REMERCIEMENTS

**REMERCIEMENTS** au Sacré-Coeur pour faveur obtenue. P. et C.
**REMERCIEMENTS** au Sacré-Coeur pour faveur obtenue. J.B.

## PRIÈRES

### MERCI MON DIEU

Dites 9 fois *Je vous salue Marie* par jour durant 9 jours. Faites trois souhaits, le premier concernant les affaires, les deux autres pour l'impossible. Publiez cet article le 9e jour, vos souhaits se réaliseront même si vous n'y croyez pas. Merci mon Dieu. C'est incroyable mais vrai. R.G.

---



Remerciements au Sacré-Coeur pour faveur obtenue. Que le Sacré-Coeur de Jésus soit loué, adoré et glorifié, à travers le monde pour les siècles. Amen. Dites cette prière 6 fois par jour pendant 9 jours et vos prières seront exaucées même si cela semble impossible. N'oubliez pas de remercier le Sacré-Coeur avec promesse de publication, quand la faveur sera obtenue. V.M.

---

Remerciements au Sacré-Coeur pour faveur obtenue. Que le Sacré-Coeur de Jésus soit loué, adoré et glorifié, à travers le monde pour les siècles. Amen. Dites cette prière 6 fois par jour pendant 9 jours et vos prières seront exaucées même si cela semble impossible. N'oubliez pas de remercier le Sacré-Coeur avec promesse de publication, quand la faveur sera obtenue. S.V.

---

## Plus noir que vous ne pensez

**MARTINE LACROIX**
**LE BRIDGE**
*collaboration spéciale*
martine.lacroix@lapresse.ca

**Donneur : Nord**
**Vulnérabilité : E/O**

**NORD**
♠ R 5 3
♥ A 10 9 8 7
♦ A 6
♣ R 9 4

| OUEST | EST |
|---|---|
| ♠ 9 4 | ♠ D V 10 6 |
| ♥ D V 4 3 2 | ♥ R 5 |
| ♦ 10 4 2 | ♦ 7 |
| ♣ 10 7 5 | ♣ A D 8 6 3 2 |

**SUD**
♠ A 8 7 2
♥ 6
♦ R D V 9 8 5 3
♣ V

**Les enchères:**

| OUEST | NORD | EST | SUD |
|---|---|---|---|
| — | 1 ♥ | 2 ♣ | 2 ♦ |
| Passe | 2 SA | Passe | 3 ♠ |
| Passe | 3 SA | Passe | 5 ♦ |
| Passe | Passe | Passe | |

**Entame : Le 5 de trèfle.**

Vos deux singletons vous ont poussé à jouer à l'atout. À vous de montrer votre savoir-faire. L'entame à trèfle se rend à la Dame d'Est, qui contre-attaque atout pour votre 9.

Vous avez deux piques perdants dont un pourra être éliminé par une coupe au mort ou par l'affranchissement du quatrième si la couleur divise 3-3. Vous encaissez donc le Roi et l'As de pique et rejouez un troisième pique. Mais Ouest ne se laisse pas impressionner, il coupe et rejoue atout. Brillante défense ! Comment vous en sortirez-vous ?

Appelez le Roi de trèfle. Est couvre de l'As et vous coupez. Encaissez tous vos atouts sauf un en défaussant les coeurs du mort. À trois cartes de la fin, sur le dernier atout, Ouest doit assécher sa Dame de coeur pour conserver le 10 de trèfle, sinon il affranchit le 9 du mort. Jetez le 9 de trèfle devenu inutile. Est est dans le même dilemme que son partenaire : assécher son Roi de coeur ou jeter son pique pour affranchir votre dernier pique. Un joli double squeeze avec transfert de garde à trèfle.

LA PRESSE AFFAIRES

# Cogeco veut réduire les dépenses à TQS

PRESSE CANADIENNE

**La société Cogeco inc., actionnaire majoritaire du deuxième réseau privé de télévision et de radio du Québec, veut réduire ses dépenses en raison de la volatilité du marché publicitaire.**

Cogeco inc. compte réduire « de façon la plus raisonnable possible » les dépenses du réseau Télévision Quatre Saisons. La société y avait investi des sommes importantes afin d'en améliorer les cotes d'écoute. « Nous sommes satisfaits des cotes d'écoute de TQS. Nous occupons la deuxième place du marché francophone au Québec, a déclaré le président et chef de la direction de Cogeco inc., Louis Audet.

Toutefois, le marché de la publicité nous inquiète légèrement, ce qui pourrait nous amener à modifier nos directives de financement au cours du prochain trimestre. »

Cogeco inc. a perdu 462 000 $ au cours du dernier trimestre en raison de la fragilité du marché publicitaire et l'augmentation des coûts d'exploitation.

L'an dernier, au premier trimestre, la société avait réalisé un bénéfice de 756 000 $. Les revenus ont progressé de 5,6 %, passant de 147,3 millions à 155,6 millions.

**Au moment approprié**

M. Audet a aussi affirmé qu'il annoncera « à un moment approprié » comment Cogeco fera face aux pertes enregistrées à la station MF de Québec, CJFM.

Contrairement au secteur des médias, le secteur de la câblodistribution a affiché des résultats positifs au cours du dernier trimestre. Cette croissance est attribuable à une forte augmentation du nombre d'abonnés de base, et des services d'Internet et numériques.

« Le service de base affiche un gain net de clientèle de 1552, comparativement à une perte de 4322 à la même période l'an dernier, une première pour le deuxième trimestre depuis 1999 », a indiqué M. Audet.

Cogeco Câble, qui publie séparément ses résultats, a presque doublé ses bénéfices au cours du deuxième trimestre, qui ont atteint 2,3 millions, soit 6 cents par action. Les revenus du câblodistributeur ont grimpé de 9,0 %, à 129 millions.

Hier, le titre de Cogeco a pris 50 cents et a fini à 18,50 $ à la Bourse de Toronto.

PHOTO ROBERT MAILLOUX, ARCHIVES LA PRESSE ©
**Le président et chef de la direction de Cogeco inc., Louis Audet.**


UN SERVEUR MOINS CHER FINIRA-T-IL PAR VOUS COÛTER PLUS CHER?

Un sondage *CIO Insight* mené auprès de cadres supérieurs TI a révélé un fait étonnant : 42 % des répondants dépensaient en moyenne 29 ¢ par dollar TI (!) «en maintenance et gestion de complexité excessive».[1] Simplifiez-vous les choses. C'est ce qu'exige le monde des affaires à la demande. Et vous pouvez y arriver avec les systèmes eServer[MC] xSeries[MD] IBM équipés de processeurs Xeon[MC] d'Intel[MD]. Non seulement intègrent-ils des fonctions d'autogestion qui peuvent aider à améliorer la disponibilité du serveur, mais ce sont également des systèmes éprouvés et fiables. Pour en savoir plus, téléchargez *Why X?*, un guide complet sur les systèmes xSeries, à www.can.**ibm.com**/avantage

***Voici cinq raisons pour lesquelles de plus en plus d'entreprises adoptent les systèmes eServer xSeries IBM :***

| | | | | |
|---|---|---|---|---|
| ***Évolutivité de 1 à 16 voies sur certains modèles. Payez selon votre croissance.*** | ***Gestion des systèmes avec IBM Director.*** | ***Gamme complète prête pour Linux[MD].*** | ***Technologies inspirées d'ordinateurs centraux.*** | ***Assistance matérielle 24/7/365 sur place en option[2].*** |

Les systèmes eServer xSeries IBM sont équipés de processeurs Xeon[MC] d'Intel[MD]. (Et ils pourraient vous coûter moins cher que vous ne le pensez.)

3218048A

1. Sondage effectué en janvier 2003 auprès d'environ 500 cadres supérieurs TI par *CIO Insight*, une publication de Ziff Davis Media. 2. Des frais supplémentaires s'appliquent. Dans certains pays, le service le jour ouvrable suivant est standard. IBM, le logo affaires électroniques, eServer, le logo eServer et xSeries sont des marques de commerce ou des marques déposées d'International Business Machines Corporation, utilisées sous licence par IBM Canada Ltée. Linux est une marque déposée de Linus Torvalds. Intel, Intel Inside, le logo Intel Inside et Intel Xeon sont des marques de commerce ou des marques déposées d'Intel Corporation ou de ses filiales aux États-Unis et dans d'autres pays. Tous les autres noms de produit ou marques appartiennent à leurs détenteurs respectifs. © IBM Corp., 2004. © IBM Canada Ltée, 2004. Tous droits réservés