

3 GRANDS CONCOURS

CONCOURS NO-1

Habillez votre mannequin

(p. 2, 3, 4, 5)

CONCOURS NO-2

Découvrez le dessin

(p. 6)

CONCOURS NO-3

**Graffitiiez dans toutes
les toilettes**

(p. 7)

**FAITES PARVENIR TOUS VOS EN-
VOIS AU:
SCOPITONE
A/S LE QUARTIER LATIN
AVANT LE 16 FÉVRIER 1968**

De nombreux prix à gagner

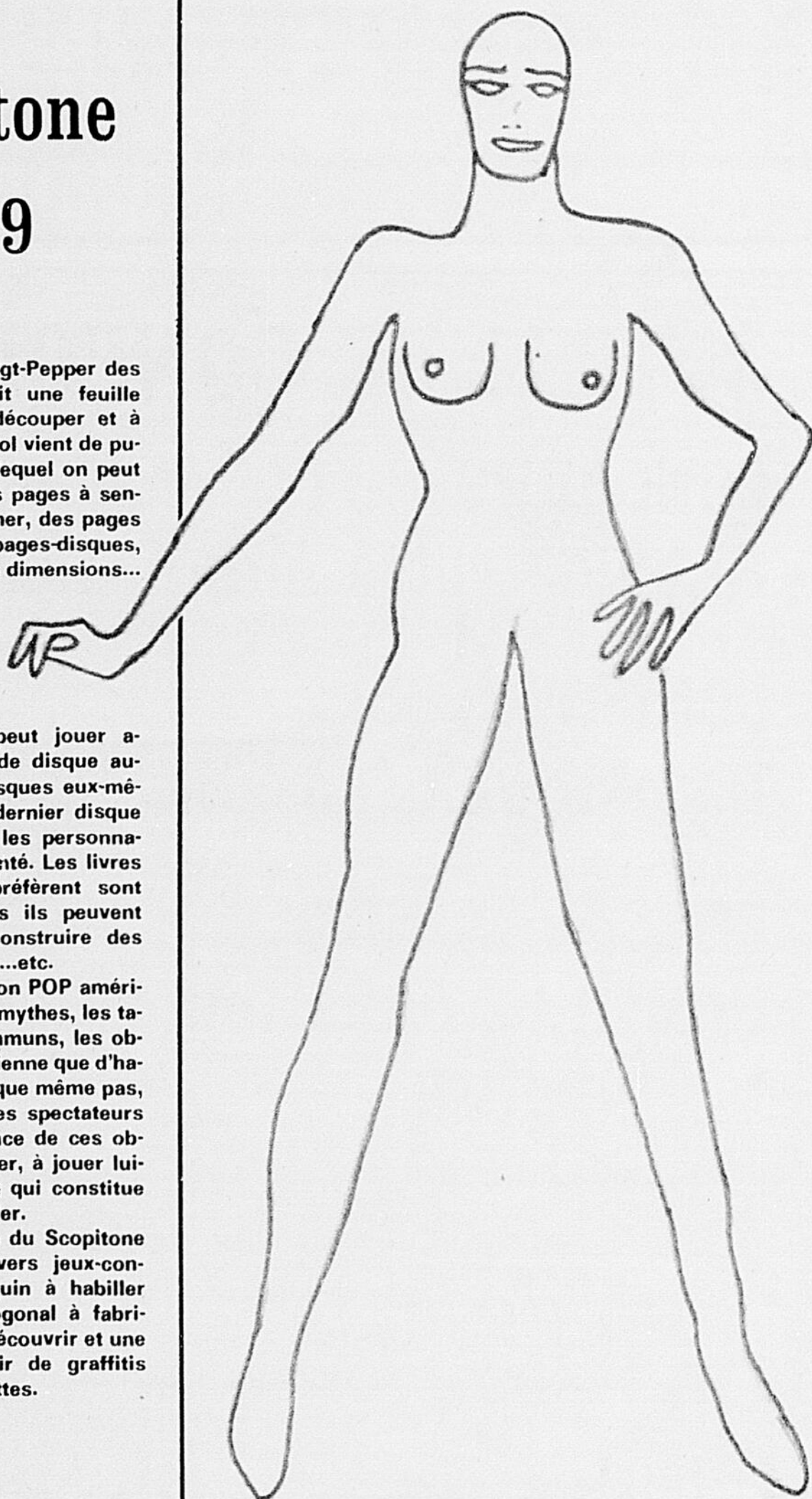
le scopitone no 9

Avec le disque Sgt-Pepper des Beatles, on donnait une feuille de petits trucs à découper et à monter. Andy Wharol vient de publier un livre avec lequel on peut tout faire: il y a des pages à sentir, des pages à lécher, des pages à découper, des pages-disques, des photos en trois dimensions... etc.

Maintenant on peut jouer avec les pochettes de disque autant qu'avec les disques eux-mêmes; sur celle du dernier disque des Rolling Stone les personnages bougent à volonté. Les livres que les enfants préfèrent sont ceux avec lesquels ils peuvent jouer: découper, construire des mécanismes divers...etc.


La grande tradition POP américaine joue avec les mythes, les tabous, les lieux communs, les objets de la vie quotidienne que d'habitude on ne remarque même pas, et surtout oblige les spectateurs à prendre conscience de ces objets, à s'en distancer, à jouer lui-même avec tout ce qui constitue son paysage familier.

Dans ce numéro du Scopitone vous trouverez divers jeux-concours: un mannequin à habiller un contenant octogonal à fabriquer, un dessin à découvrir et une invitation à couvrir de graffitis les murs des toilettes.



MANNEQUIN:
HOMME OU FEMME

costume superman

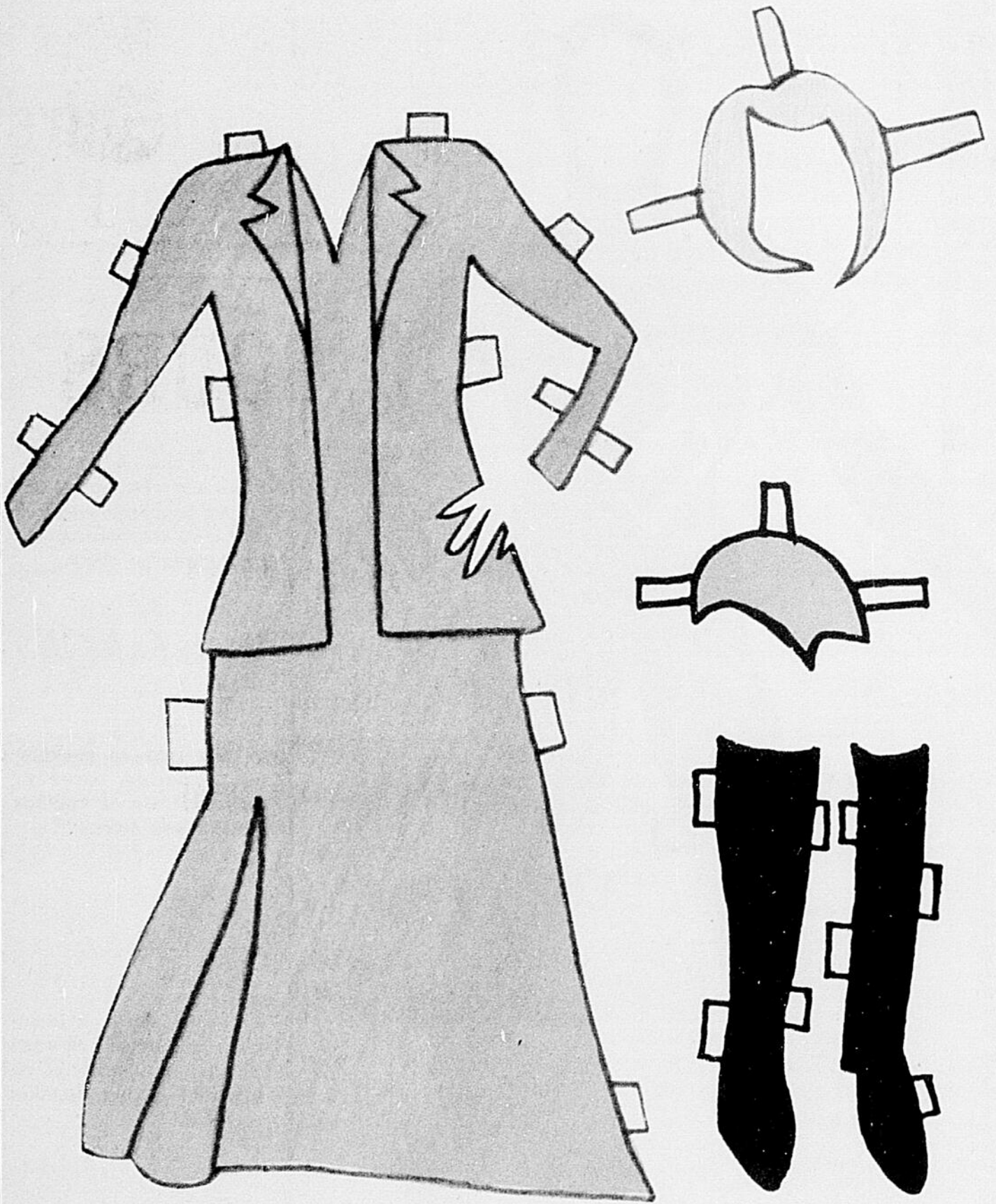


concours no-1

1- Collez la page 2 du Scopitone sur un carton et découpez le mannequin qui peut être un homme ou une femme au choix.

2- Découpez les chevelures, costumes, accessoires, têtes etc et habillez le selon vos goûts.

3- Vous n'êtes évidemment pas obligés de vous en tenir aux habits et têtes que le Scopitone vous suggère.





4

Costume Bonnie and Clyde

têtes
aux choix

Costume
Mao





6

CONCOURS NO-2

Reliez les points, découvrez le dessin et gagnez

CONCOURS NO-3

Faites des graffitis
dans toutes les toilettes
de l'université.

Un grand jury, accompagné
d'un photographe,
les visitera régulièrement.

CONSEILS AUX DÉBUTANTS :

1- Méfiez-vous des janissaires: ils vous mettront des bâtons dans les roues et chercheront à effacer vos travaux.

2- Utilisez des techniques qui permettront à vos oeuvres de durer: peinture, instruments métalliques pour gratter la peinture sur les murs des toilettes...etc.

3- Ne vous contentez pas de clichés comme Vive le Québec libre, ou De Gaulle le beau smart ou encore chie dur, chie mou, mais chie dans le trou.

CONSTRUISEZ VOTRE JOLI

CONTENANT OCTOGONAL

Découpez en suivant les lignes extérieures.
Pliez le long des pointillés et collez le tout.

