


# SAFARI

montréal-matin

DIMANCHE-SAFARI  
9 DECEMBRE 1973  
No 134



LES CARTES DE NOËL (OÙ MÊME !)

MODELES AUX PAGES 6, 7 ET 17

## LE MOT DE SUZANNE

BONJOUR, LES AMIS !

HATE A NOEL ? VOULEZ-VOUS UN SECRET POUR AVOIR UN PLUS BEAU NOEL ? EH BIEN, PREPAREZ LE NOEL DES AUTRES, ET VOUS VERREZ QU'IL EST ENCORE PLUS AMUSANT D'AVOIR DES SECRETS A CACHER QUE DE S'EN FAIRE CACHER.

ON A BIEN PLUS HATE DE DONNER QUELQUE CHOSE QU'ON A CONFECTIONNE AVEC SOIN, ET AMOUR QUE DE RECEVOIR DES SURPRISES. CA PARAIT SURPRENANT ? ET POURTANT, C'EST LA PURE VERITE. ET LES PLUS BEAUX NOELS DE MA VIE SONT CEUX OU J'AVAIS MOI AUSSI UN PRESENT A DONNER A TOUS CEUX QUE J'AIMAIS LORSQUE J'AVAIS DIX ANS. CE N'EST PAS SI LOIN, JE M'EN RAPPELLE.

ON N'A PAS BESOIN D'ARGENT, POUR FAIRE PLAISIR, A VOTRE AGE. VOUS NE ME CROYEZ PAS ? LISEZ ET CONSERVEZ CE NUMERO DE SAFARI ET LES DEUX PROCHAINS, ET VOUS Y TROUVEREZ DES TAS D'IDEES DE DECORATIONS ET DE CADEAUX QUE VOUS POUVEZ FAIRE POUR RIEN, OU PRESQUE

ALORS, OUVREZ LA MANUFACTURE DE NOEL, EN COMMENCANT PAR FAIRE LES CARTES DE NOEL DU BRICOLAGE. N'AYEZ PAS PEUR DE DONNER DE VOTRE TEMPS ET DE VOTRE TRAVAIL, CE SONT VOS SEULES RICHESSES A VOTRE AGE

A BIENTOT MES PETITS PERES NOEL



SUZANNE.

*Suzanne*  
**martel**  
redactrice de safari


# LE TOUR DE GAULE D'ASTÉRIX

TEXTE DE GOSCINNY  
DESSINS DE UDERZO

ASTÉRIX © DARGAUD EDITEUR - FRANCE 1971 - UDERZO ET GOSCINNY






## LE TOUR DE GAULE D'ASTÉRIX

TEXTE DE GUY BERNY  
DESSINS DE ROBERTO



j'ai



Pour savoir ce qu'a le pauvre Simon, réunis la première lettre de chacun de ces objets...

sais-tu ce qui lui manque ?

M \_ \_ \_ \_ \_

cécile

# BRICOLAGE

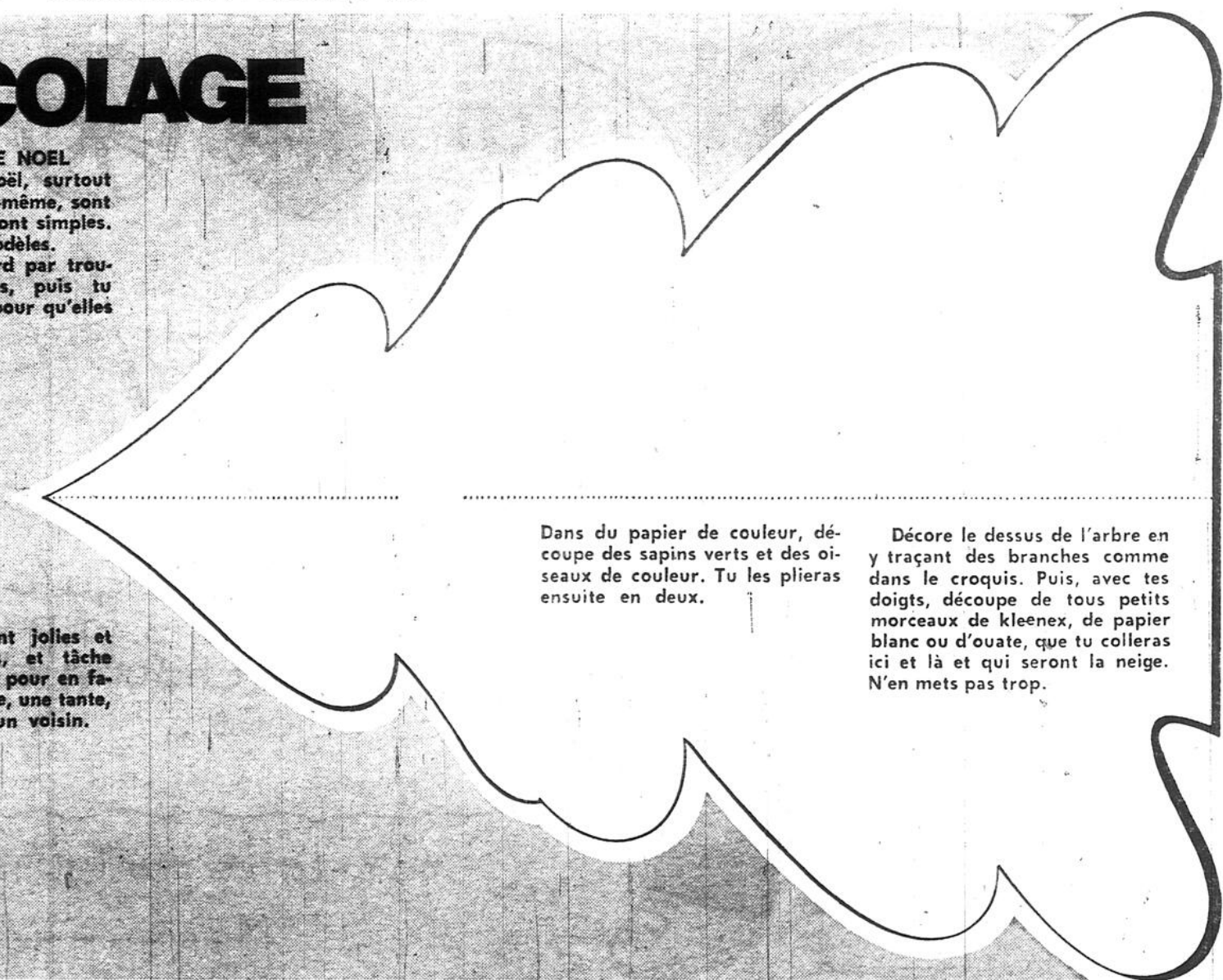
## LES CARTES DE NOEL

Les cartes de Noël, surtout celles qu'on fait soi-même, sont plus belles si elles sont simples. En voici quelques modèles.

Commence d'abord par trouver des enveloppes, puis tu tailleras tes cartes pour qu'elles entrent dedans.

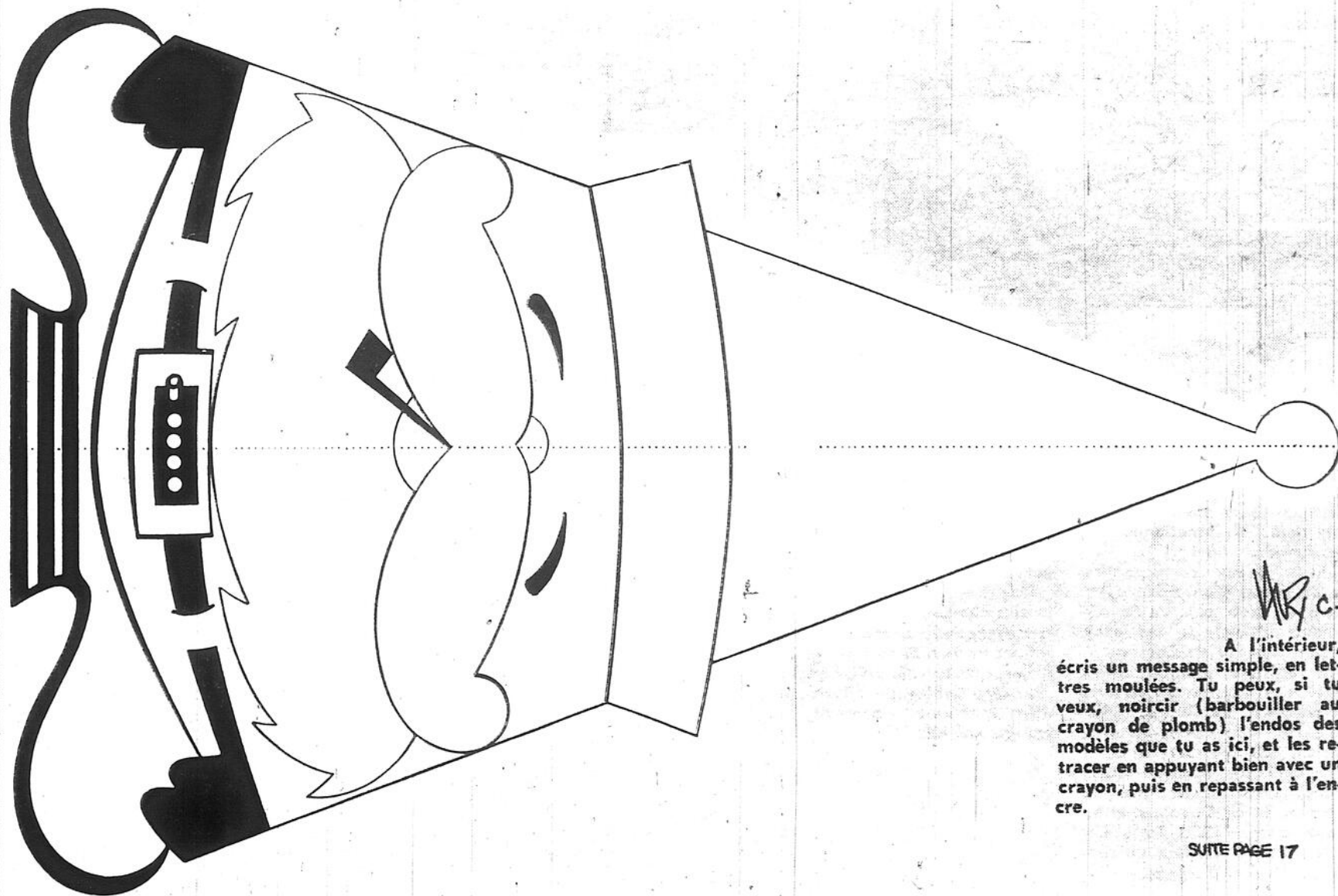
Si tes cartes sont jolies et propres, montre-les, et tâche d'avoir des contrats pour en fabriquer pour ta mère, une tante, ton grand-père ou un voisin.

MR.C.



Dans du papier de couleur, découpe des sapins verts et des oiseaux de couleur. Tu les plieras ensuite en deux.


Décore le dessus de l'arbre en y traçant des branches comme dans le croquis. Puis, avec tes doigts, découpe de tous petits morceaux de kleenex, de papier blanc ou d'ouate, que tu colleras ici et là et qui seront la neige. N'en mets pas trop.



*M.R.C.*

A l'intérieur,  
 écris un message simple, en lettres  
 moulées. Tu peux, si tu  
 veux, noircir (barbouiller au  
 crayon de plomb) l'endos des  
 modèles que tu as ici, et les re-  
 tracer en appuyant bien avec un  
 crayon, puis en repassant à l'en-  
 cre.

SUITE PAGE 17



Voici de nouveau le temps de repartir de notre club de correspondance

Comme tu le sais probablement déjà, il fonctionne de cette manière

— Si tu veux correspondre avec un jeune d'un autre pays, écris pour avoir plus de renseignements à une de ces deux adresses Bureau de Correspondance Scolaire Internationale, Service des Jeunes Voyageurs, Gouvernement du Québec, 6855 avenue Christophe-Colomb, Montréal 328, OU: Service de la Correspondance Scolaire Internationale, Institut National de Recherche et de Documentation Pédagogiques, 75230 Paris Cedex 05, France (Il faut un timbre de .15 pour l'Europe).

— Si tu veux correspondre avec un Safariste d'ici, envoie une réponse à une des adresses citées plus bas, en te guidant d'après la région d'habitation, les intérêts..., qui y sont indiqués.

Quelle que soit la solution que tu aies choisie, n'oublie pas que la correspondance n'est pas seulement un jeu. Si tu t'y engages, il faut que tu sois prêt à répondre régulièrement et correctement à ton correspondant, qui compte sur toi.

Voici donc des noms et des adresses choisis parmi ceux qui m'ont été envoyés: (Afin de pouvoir en inscrire le plus possible, je ferai la simplification suivante: F voudra dire: "aimerais correspondre avec une fille", et G: "aimerais correspondre avec un garçon.

Diane Deslauriers, 369 St-Hubert, Granby, 9 ans, aime lire, écrire, dessiner et bricoler. F


Sylvie Lemaire, 583 Petit-Brûlé, St-Augustin, Deux-Montagnes, aime la lecture, la natation, le patin. F de 11, 12 ou 13 ans.

Manon Chartrand, 779 de Sève, Ste-Thérèse en Haut, aime le patin, les chats, la musique. F de 11 ans.

Andrée Chartrand, 40 Rue Ste-Venant, Ste-Agathe-des-Monts, 9 ans, aime les chevaux et le sport. F ou G.

Lucie Perkins, 387 -17ième Rue, Québec 3, veut connaître ce que d'autres safaristes font dans leur vie, à quelle école ils vont... F 11, 12 ou 13 ans.

Chantal Dumas, 33 Foraet, Repentigny, 11 ans, joue de la flûte (Soprano) et danse un peu. F.



Lorna Gagnon, 1808 Leroyer Vimont, Laval, 12 ans, aime le dessin, les animaux, la joie. F ou G

Jean-Claude Maurice, 1365 Vaudreuil, Duvernay, Laval, 10 ans, veut échanger des idées et des collections avec un garçon qui aime la nature. G.

Michel Gatién, 13 ans, 800 Pierre-Viger, Boucherville, aime la télévision, le camping, l'équitation. F ou G

Claire Dumoulier, 111 St-Laurent, Val d'Or, Abitibi, 13 ans, aime la nage, l'aventure et les voyages. F ou G.

Johanne Bruneau, 5201 6ième Avenue, Rosemont, 13 ans, aime la musique (surtout le piano), les sports et la lecture. F ou G


Diane Comtois, 745 Curé-Gaudry, Joliette, 15 ans, aime danser. G de 15-16 ans en montant

Patrick Findlay, 59 Babel app 5, Baie-Comeau 13 ans, aime le camping, la danse et la musique pop. F

Danielle Beauregard, 123 Jean-Baptiste, Cowansville 13 ans, aime le dessin, le théâtre et l'étude. F ou G de 12, 13 ou 14 ans

Carole Wilson, 7090 des Ecores, Montréal 330, aime lire, chanter et jouer de la flûte, du piano et de la guitare. G de 13 ans

Garry Felteau, 50 Alger La Prairie, 8 ans, aime les collections de timbres. G



ET VOILÀ LE CÔTÉ DE LA LANTERNE. COLLE SUR LE CARTON ET

DÉCOUPEZ LA FORME NOIRE EN CONSERVANT LES 4 PATTES. (C'EST-À-DIRE TU ENLÈVES LES PARTIES HACHURÉES)

(ENLÈVE LES MÊMES PARTIES DES 3 AUTRES CÔTÉS.)

Olap

## 'safariiste sportif'



SALUT,  
SAFARISTE SPORTIF!


Je ne sais pas si tu te souviens de la "gang" de cet été. As-tu deviné? Eh, oui! C'est bien Pit, Mi, Ti-Jean, Yves, Bol de Soupe et Jeannot. Et te rappelles-tu de la chronique au sujet du ski l'hiver dernier? Quelle soit ta réponse, savais-tu que nos amis de cet été ont, eux aussi, suivi attentivement (comme toi, j'espère!) les techniques du ski? Eh oui! Ils pratiquent maintenant ce sport excitant. Ils savent depuis faire, comme tout bon débutant,

chasse-neige (skis placés en V, genoux fléchis, mouvement de freinage)



et ils ont aussi fait des progrès en appliquant maintenant le stem-christiana (virage en chasse-neige, skis parallèles le reste du temps).






Cet hiver, ils tenteront le grand coup, tout en essayant de ne pas se casser la figure! (ce qui, avec eux, sera très peu probable!!!). Alors si tu veux, toi aussi, essayer de devenir bon skieur, suis-nous durant tout l'hiver. \* Qui sait? Peut-être deviendras-tu un second Jean-Claude Killy ou une deuxième Nancy Greene? Alors, nous t'attendons la semaine prochaine...

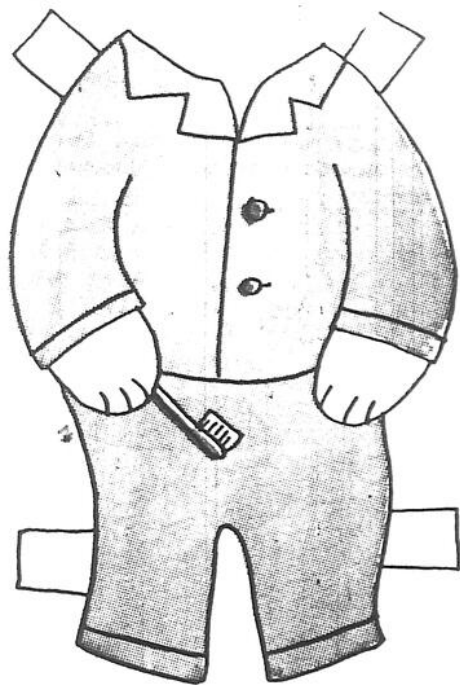
\* Un petit conseil: si tu veux réussir en ski, tu n'as qu'à faire que le contraire de ce que fait le "gang"... Mais n'aie pas peur; je serai là pour les corriger comme cet été. (Vous pouvez me souhaiter bonne chance car je crois que j'en aurai besoin!).

JEAN-FRANCOIS, 15 ans.



Il a plu aujourd'hui...  
Petit Lièvre a mis son imper-  
méable pour se promener  
dans la forêt.  
Petit Lièvre va se coucher...  
BONSOIR,

Découpe  
les  
vêtements  
et  
habille  
Petit  
Lièvre.



Vincent qui était sorti pour aller à l'école revient dix minutes après. Il a raté l'autobus scolaire. Bah! Ça ne fait rien, il y en aura un autre demain.



# SAFA-RIRE

dessins de MAB

Les touristes, revenus d'un voyage en Europe, racontent qu'ils ont vu au musée du Louvre, à Paris, une toile peignant Adam, Eve et le serpent.



L'entraîneur d'une équipe de ballon-panier, ne pense qu'à trouver des recrues assez grandes pour faire gagner son équipe. Il raconte à un ami:

La nuit dernière, j'ai fait un rêve formidable. Je sonnais à une porte. Une magnifique blonde en chemise de nuit venait m'ouvrir. Sais-tu ce qui arriva de merveilleux?

—Non. Quoi?

—Elle me présenta à son frère qui mesurait six pieds cinq pouces.



Ephrem: Il fait froid aujourd'hui!

Ernest: Oui, mais je dois dire que j'ai plus froid en bas de zéro qu'en bas de laine.

UNE AVENTURE  
DE BOB MORANE


# LA VALLÉE DES CROTALES




LES ONT CREVE NOS QUATRE  
PNEUS. VOILA POURQUOI ILS  
DEVAIENT ÊTRE JOYEUX!



SI JAMAIS JE  
VOUS RETROUVE,  
JE VOUS FAIS  
MANGER VOS OREILLES!  
FACES D'HUITRES!  
SERPENTS PELES.



LEBDE J'ONC DE PERTICE TON  
TEMPS À M'ESPÉRER NOUS  
ALONS QU'EN SUIS LA MANCHE



LES DEUX AHS DE METENT ALLOTT AU  
TRAIL...




HEUREUSEMENT QUE NOUS  
RUSSEONS LE MATERIEL  
DE REPARATION NECESSAIRE.  
AVANT LA QUART D'HEURE  
D'UN VOUS POURRONS NOUS  
REMETTRE EN ROUTE.

JE SERA SANS REGRET UN  
COMMENCEMENT TERALEMENT A  
FONDRE SANS LE COEUR.


UNE AVENTURE  
DE BOB MORANE

# LA VALLÉE DES CROTALES


FLAT WATERS EST UNE AGGLOMERATION ASSEZ IMPORTANTE. NOUS Y TROUVERONS SANS DOUTE DES SCAPHANDRES AUTONOMES CAR JE N'AI PAS PERDU L'ENVIE D'ALLER VOIR CE QUI SE PASSE AU FOND DE CE CANYON.




ESPERONS QU'ENTRE-TEMPS ADELINA N'AURA PAS FAIT TROP DE BÊTES.



LA NUIT SUIVANTE PROFITANT DE L'OBSCURITE, LES DEUX AMIS SE DIRIGENT VERS LES COLLINES DU SERPENT...

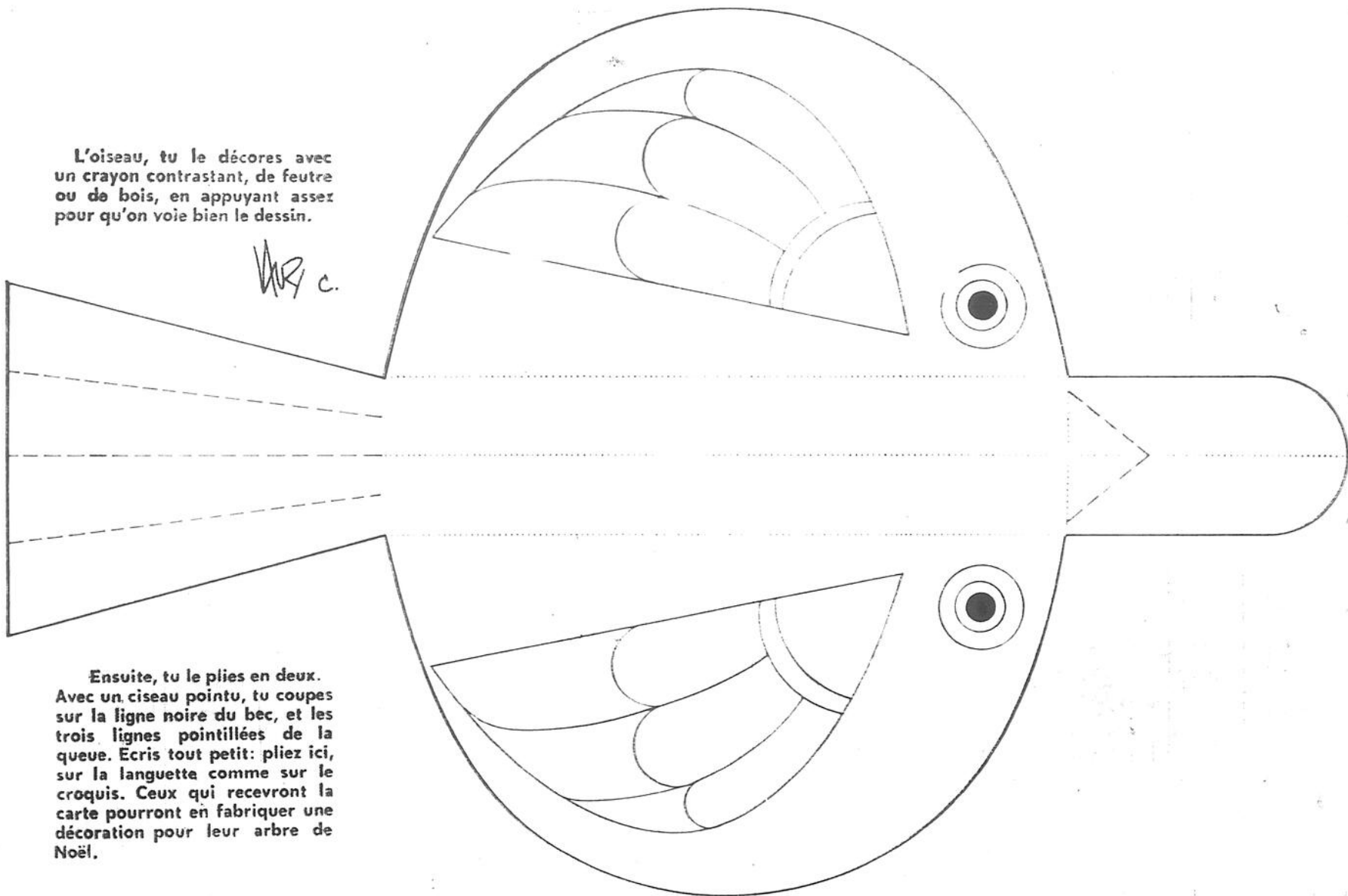


OÙ LES ARRÊTE L'AUBE...



L'oiseau, tu le décores avec un crayon contrastant, de feutre ou de bois, en appuyant assez pour qu'on voie bien le dessin.

M.R.C.



Ensuite, tu le plies en deux. Avec un ciseau pointu, tu coupes sur la ligne noire du bec, et les trois lignes pointillées de la queue. Ecris tout petit: pliez ici, sur la languette comme sur le croquis. Ceux qui recevront la carte pourront en fabriquer une décoration pour leur arbre de Noël.

## COMMENT Prendre Soin des ANIMAUX FAMILIERS

Voici un épisode d'une série qui en comptera plus de 10. Je te recommande de les garder tous, ce qui te permettra d'accumuler une collection dans laquelle tu trouveras tous les renseignements voulus à propos des animaux familiers. Tous les textes sont fournis par la SPCA (Société Canadienne de Protection des Animaux).

épisode: (15)

# SAFARI- SAVANT

VOULEZ-VOUS ADOPTER  
UN ANIMAL  
DU SEXE FEMININ ?



Nous vous demandons d'être conscients des conséquences.

Une chienne traversera des périodes ovariennes de chaleur deux fois l'an, une chatte trois, quatre et même plus si elle n'est pas accouplée. Il est possible qu'il y ait accouplement pendant ces périodes et qu'une portée de chiots ou de chatons en résulte. Êtes-vous en mesure de prendre soin de ces petits et éventuellement leur trouver un BON FOYER ?

Trop de gens font défaut à cette tâche et c'est par milliers que ces petites bêtes sont maltraitées, abandonnées ou finissent par être détruites parce qu'elles ne sont pas voulues ou se perdent. Si il y avait un frein à la reproduction des animaux, la souffrance en serait diminuée d'autant.

Il faut prévenir toute fécondité si vous ne voulez prendre la responsabilité d'élever ces animaux. Pour ce faire, un contrôle absolu de vos animaux est nécessaire en période de chaleur, mais le danger de s'esquiver est toujours là avec les conséquences fâcheuses.

Si vous n'avez pas l'intention de faire l'élevage, nous vous suggérons fortement de faire opérer votre animal. L'opération peut se faire avant les premières chaleurs de l'animal et par un vétérinaire qui se spécialise dans les petits animaux. Cette opération ne doit pas se faire avant 3 ou 4 mois chez les

chiennes et 4, 6 ou 7 mois chez les chattes. L'opération réussit toujours et ne change pas la nature de l'animal qui devient ni trop gras ou paresseux en autant que sa nutrition est bien balancée, même l'opération augmente sa valeur comme animal favori.


Souvenez-vous bien que faire l'élevage requiert des soins de la tendresse et de l'espace aussi des FOYERS POUR LES PETITS.


AIDEZ A ENRAYER LA REPRODUCTION DES ANIMAUX NON DESIRES !

N.B.

- 1—Votre chat peut être castré par un vétérinaire vers l'âge de 6 ou 7 mois pour une somme moindre que l'opération sur une chatte. Ceci enrayer les senteurs désagréables et diminue leur tendance à la bataille et d'errer partout.
- 2—Cette opération doit être faite par un vétérinaire qui se spécialise dans les petits animaux.
- 3—Si vous doutez de l'âge de votre animal favori, votre vétérinaire peut vous le dire approximativement.

Ce dernier texte termine la série "Comment prendre soin des animaux familiers". Si tu en as gardé tous les épisodes, tu possèdes maintenant une documentation intéressante à ce sujet, et si l'occasion se présente, tu sauras comment aider un animal en détresse !





so-  
lu-  
tions

Solution de la page 22


Cameleon  
Abeille  
Chien  
Homme  
Agneau  
Lievre  
Otarie  
Tortue

Jean-Louis  
Thomas  
Monique  
Isabelle  
Suzanne

SOLUTION DE LA PAGE 24

(SOLUTION Fido fait son nid dans sa niche. Fifi le petit chat est bien maladroit. Pato le gros labrador noir sème la pagaille. Mado la petite fille et les autres colas jouent avec Fido. Fifi et Pato)

Solution de la page 24  
Poudreries



FRANCE REGARDE  
PAR LA FENÊTRE...  
dans trois des carreaux le  
dessin est interrompu.  
Peux-tu le terminer?  
... COLORE...



*cele*

# CHASSE AUX MOTS

illustre par  
arman  
SOLUTION  
A LA PAGE 20

## MOT SURPRISE!

Mot vertical sorte de baleine

	A	M	E	L	E	O	N
	B	E	I	L	L	E	
	H	I	E	N			
	O	M	M	E			
	G	N	E	A	U		
	I	E	V	R	E		
	T	A	R	I	E		
	O	R	T	U	E		

reptile qui peut changer de couleur

insecte qui fabrique le miel

mammifère qui aboie

le seul animal qui pense

petit d'une brebis

plus rapide que la tortue de la fable

animal qui ressemble au phoque


plus lente que le lièvre de la fable

AIDE JEANNE

Jeanne veut envoyer ses cartes de Noël mais elle ne sait plus écrire les noms de ses amis. Aide-la.



VEUX-TU FAIRE UNE DOUBLE  
BOUCLE COMME CELLE-CI ?  
MAINTENANT, COMMENT PEUX-  
TU DÉFAIRE LE NOEUD SANS  
DÉFAIRE LES 2 BOUCLES



SOLUTION  
P. 29

*Scapi*



# LES BIÈVUES DE MAUDONNE D'AMBIERANT

Maudonne s'est accrochée dans la petite table et une revue en tombant, s'est ouverte à une page où il y a les phrases suivantes:

1-6 fait 6-6 dans sa 4-che  
1-1 le petit ca-4-che est bien  
3-5 droit  
7-2 le gros 5 bra 6 r noir  
seme la 7-4-que  
3-6 5 petite 1-1le et 4-co 5  
jouent avec 1-6 1-1 et 7-2  
Sachant que fi 1, do 6, to  
2 ma 3 ni 4, la 5,  
pa 7, peux-tu comprendre ce  
que signifient ces phrases?


LUC

solution p 20

DESSINS DE MORRIS  
SCÉNARIO DE GOSCINNY

# LUCKY LUKE • Jesse James

DARGAUD ÉDITEUR



VOUS N'AVEZ PAS À FAIRE DES DÉTOURS LANCEUS!



DE QUOI VOUS PLAIGNEZ-VOUS C'EST UN ARRÊT BUFFET

MES BUFFETS, CE LES À MET DANS LES CARRÉS!



ÇA NE S'ESTIL PASSE AU JUSTE?

JE NE SAIS PAS... J'AI VU LES RAILS SE TORDRE...



LES RAILS SE TORDRE? ÇA, C'EST LA TECHNIQUE DE JESSE JAMES...




JESSE JAMES?!?...

© GOSCINNY / MORRIS

DESSINS DE MORRIS  
SCÉNARIO DE GOSCINNY

# Lucky Luke • Jesse James


DARGAUD ÉDITEUR



# les fiches du curieux

## INSECTES RAPIDES

Le Taon, la Libellule et le papillon Sphinx sont des insectes qui volent normalement à la vitesse de 25 milles à l'heure. Cependant, en cas de nécessité, ils peuvent aller encore plus vite.

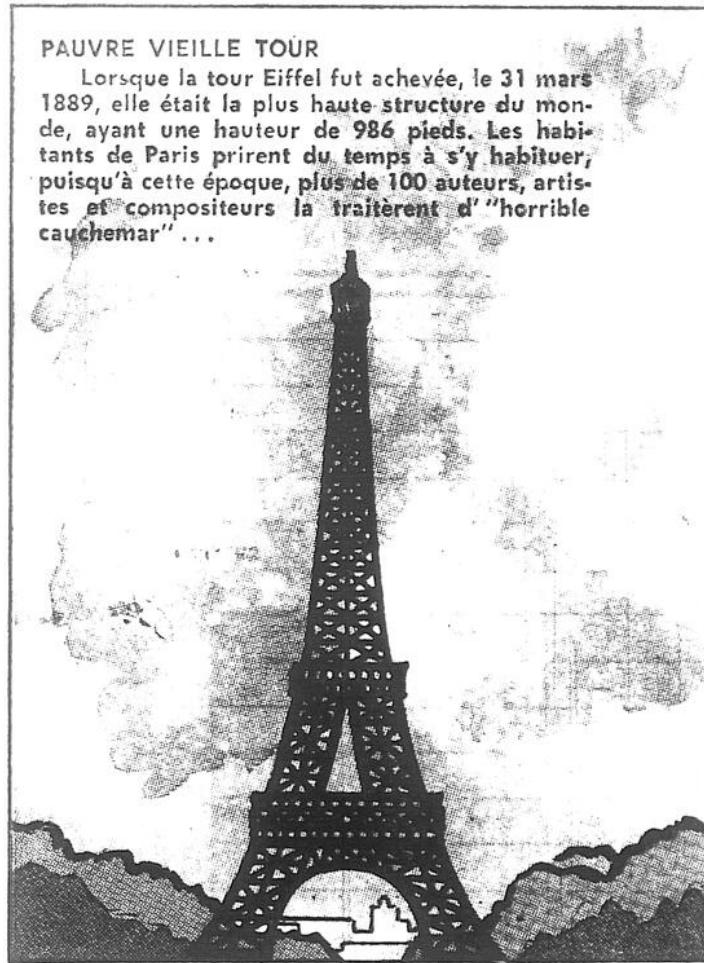


découpe et  
conserve ces  
fiches pour  
ta collection

*Gene*

## PAUVRE VIEILLE TOUR

Lorsque la tour Eiffel fut achevée, le 31 mars 1889, elle était la plus haute structure du monde, ayant une hauteur de 986 pieds. Les habitants de Paris prirent du temps à s'y habituer, puisqu'à cette époque, plus de 100 auteurs, artistes et compositeurs la traitèrent d'"horrible cauchemar"...





Voilà un conte de fée envoyé par une Safariste de 14 ans, Celine Delorme.

# maya, l'apprentie-fée

illustre par arman


Il était une fois, il y a très, très longtemps, au temps où les gens croyaient encore aux fées, aux génies et aux lutins, il était une fois, dis-je, une jeune apprentie-fée qui avait nom Maya.

Selon la loi des fées, Maya ne deviendrait une vraie fée que si une personne malheureuse devenait heureuse grâce à elle; en somme, elle devait faire une bonne action.

Elle possédait déjà, grâce à son apprentissage, la plupart des pouvoirs fabuleux des vraies fées: se rendre invisible, disparaître, apparaître, etc. ... Mais il restait l'épreuve finale à passer, et Maya se mit à la recherche d'une bonne action à faire.

"Ca ne doit pas être bien difficile," pensait-elle. "Le plus grand malheur à réparer, c'est certainement la guerre. Je vais faire cesser une guerre, et ainsi je ferai d'un coup beaucoup d'heureux."

Maya n'eut pas à aller bien loin pour trouver deux villes en guerre. Ces deux villes se livraient une guerre féroce et perpétuelle, si vieille qu'on en avait oublié les causes.





illustré par arman

Maya se dit: "Les rois des deux villes ont des familles nombreuses; si je peux trouver un garçon et une fille du même âge, je les ferai tomber amoureux l'un de l'autre. Ils se marieront et la paix sera rétablie."

Elle exécuta son plan, et lorsque le fils d'un des rois vint demander la main de la fille de son ennemi, les deux pères se mirent d'accord pour faire la paix.

Maya, toute contente, se rendit chez la reine des fées et lui rapporta toute l'histoire. Ensemble, elles se rendirent sur place vérifier si le peuple des deux villes était plus heureux depuis la fin de la guerre.

Elles interrogèrent d'abord une femme près de la route, qui leur dit:

— Ah, la paix, c'est bien beau, mais maintenant, mon mari n'a plus de travail car il était soldat du roi, et nos enfants n'ont rien à manger.

— En plus de ça, leur dit une autre qui passait, le roi s'ennuie, sans guerre, et il bat ses servantes à longueur de journée.

— Tu vois, ma pauvre Maya, dit la reine des fées, tu t'es donné bien du mal pour rien.

— Je vais chercher autre chose, répondit Maya. Ah ! comme les humains sont compliqués.

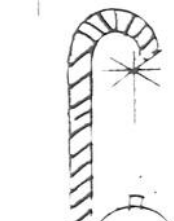
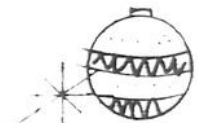

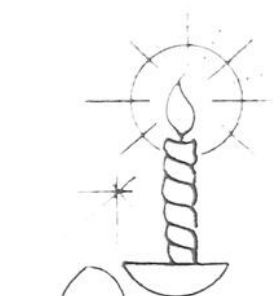
(SUITE A LA PAGE 35)



*Kapi*

# Marmiton

## Père Noël en Pain d'ÉPICES.




- IL ME FAUT :**
- 2 tasses de farine
  - 1 c. à the de soda
  - 1 tasse de-graisse vegetale
  - 1/2 tasse de sucre
  - 1 c. à soupe de sirop de maïs
  - sirop dore
  - 1 c. à the de gingembre
  - 1 c. à the de cannelle

### TEMPS

Préparation de la pâte  
Refrigeration: plusieurs heures  
Cuisson: 10 à 12 minutes

### RECIPIENTS ET USTENSILES :

Bol à mélanger  
Rouleau à pâte  
Emporte-pièce en forme de bonhomme  
ou une silhouette decoupee dans un carton (voir le croquis), une tôle à biscuits beurrée  
Une grille pour faire refroidir  
Four: 350 degrés.



### QUOI FAIRE


- 1 Je mélange très bien la farine, le soda et le gingembre.
- 2 Je ajoute et je brasses le sucre, la graisse, l'œuf et le sirop.
- 3 Je mélange par dessus ce mélange la farine et le soda.
- 4 Je brasses le tout.
- 5 J'emballage la pâte dans un papier d'aluminium et je la jette au réfrigérateur, ou au congélateur, ou toute la nuit.
- 6 Je coupe la pâte en petites têtes.
- 7 Je forme personnel pat avec un papier cire bien épais, je roule la pâte une petite quantité à la fois.
- 8 Je taille la silhouette de pain d'épices avec un emporte-pièce (moule coupant fait exprès pour tailler) en forme de bonhomme ou avec un couteau pointu, je fais le tour de mon modèle de carton.
- 9 Avec une spatule je depose les bonshommes sur la tôle.
- 10 Je cuis au four jusqu'à ce que la pâte soit ferme.
- 11 Je laisse refroidir sur une grille.
- 12 Je range les biscuits dans une grande boîte de fer blanc, en plaçant un papier cire entre chaque rangée.
- 13 Je conserve jusqu'au prochain Safari ou j'apprendrai comment "habiller" les pères Noël.



AIDE  
LE PÈRE NOËL  
À TROUVER  
LE CHEMIN  
de ta MAISON

LA  
PAGE  
DES  
PETITS  
AMIS

illustré par arman





# MOT MYSTÈRE

illustré par arman

## instructions

en te servant des mots ci-dessous,  
fais le mot mystère comme d'habitude.

Neiges que le vent souleve et pousse devant lui en tourbillons.  
NB. Ce mot est un canadianisme que tu as sûrement entendu  
un hiver passe comme tout bon Safariiste-curieux d'ail-  
leurs!

P.S. — Recherche d'abord les grands mots pour terminer  
par les petits.

JEAN-FRANÇOIS — 15 ANS

## SOLUTION PAGE 20

SUJET : L'HIVER

Mot de 10 lettres

N	O	C	O	L	F	E	G	I	E	N	O	T	O	M
E	A	L	A	N	R	E	V	I	H	I	H	R	E	P
I	D	G	P	N	G	I	V	R	E	T	I	A	N	A
G	E	N	G	N	O	C	A	L	G	A	B	I	I	T
E	C	I	E	O	O	S	R	E	U	P	E	N	A	I
G	E	L	L	D	B	E	I	G	P	T	R	E	T	N
I	M	R	E	R	I	O	E	A	E	U	N	A	I	A
E	B	U	R	R	E	T	T	R	S	Q	A	U	M	G
N	R	C	V	L	E	I	S	K	I	U	T	E	D	E
E	E	E	L	P	N	I	L	E	G	E	I	C	I	G
S	F	E	M	O	Y	E	K	C	O	H	O	A	O	A
S	P	E	I	J	A	N	V	I	E	R	N	L	R	N
A	T	R	A	Q	U	E	T	T	E	E	S	G	F	T
H	U	A	E	T	N	A	M	S	A	L	G	R	E	V
C	A	V	A	L	A	N	C	H	E	E	T	T	O	B

SUITE DE LA PAGE 30. Voici la suite du conte de fée envoyé par une saharienne de 14 ans, Céline Delorme.

## maya, l'apprentie-fée illustré par arman

Maya, pour devenir fée, doit accomplir une bonne action et rendre les gens heureux. "Je pourrais, se dit-elle, m'attaquer à la pauvreté."

Elle n'eut pas à aller bien loin pour trouver une hutte misérable où vivait une famille très pauvre. Elle fit apparaître un monceau d'or devant la porte, puis elle alla chercher la reine des fées pour lui faire part de sa bonne action.

En arrivant, elles entendirent des cris, à l'intérieur de la maison.


—C'est papa et maman qui se chicanent, expliqua une petite fille. Maman a trouvé beaucoup d'or et elle veut acheter des vêtements avec, mais papa lui veut une nouvelle maison, et il n'y en a pas assez pour les deux.

—J'aurais dû leur en donner plus, dit Maya.

—Non, dit la reine des fées, le mari aurait alors réclamé un palais, et la femme des manteaux de luxe. Les humains sont comme ça; sitôt qu'ils en ont un peu, ils en veulent plus.

—Je vais essayer de trouver autre chose, conclut Maya.

Elle réfléchit donc longuement, et se dit qu'avant de faire un cadeau à quelqu'un, il faut lui demander ce qu'il désire.






Illustration par Annette

Maya prit l'aspect d'une petite fille et interrogea les gens.

« Quel est le jeu qui vous rendrait heureux ? »

« Je voudrais un beau garçon qui soit un bébé à moi, toute seule », répondit une jeune femme.

« Je voudrais savoir jouer du piano d'un coup », dit un homme.

« Moi, je voudrais que tout le monde s'aime », dit une jeune fille.

Maya s'aperçut vite que tous ses souhaits étaient irréalisables, mais elle eut une idée qu'elle courut discuter avec la reine des fées.

« C'est une très bonne idée », répondit celle-ci, « je vais t'aider ».


Elles unirent toutes deux leurs pouvoirs pour inventer quelque chose de merveilleux qui permit à tout le monde, même toi, la fée, de réaliser ses vœux. Tu n'as pas deviné ?

« C'est le rêve ! »

Maya est maintenant la fée des rêves et c'est elle qui te donne toutes les nuits de merveilleuses visions.

**fin**





SOLUTION DE PAGE



PRENDRE L'EXTREMITÉ B ET PASSEZ-LA PAR LE DESSUS  
DANS LA BOUCLE INFÉRIEURE, PUIS DANS LA BOUCLE  
SUPÉRIEURE TOUJOURS PAR LE DESSUS.  
TIREZ LES 2 BOUTS A et B...  
C'EST FAIT!

BONJOUR TOI, PEUX-TU  
DÉCODER CE PETIT CASSE-  
TÊTE DE 6 MORCEAUX ET  
FORMER LA LETTRE 'A'  
AVEC



Kapi

# le Papier de Noël

Si tu veux avoir le papier de Noël le plus original et le plus économique du quartier, essaie ceci. Pendant plusieurs jours ramasse les pages des petites annonces de Montréal-Matin ou d'un autre journal. Colle les trois modèles de cette page sur un carton (une boîte vide de céréales), découpe-les. Avec un gros crayon de feutre ou de cire, vert ou rouge ou bleu, trace ces dessins beaucoup de fois sur le journal, comme les modèles que tu vois. Ecris aussi NOEL partout. Laisse sécher, et avec un ruban ou un bout de laine de couleur, tu auras un papier original et exclusif.




DESSINER TROIS SILHOUETTES  
UN SAPIN TRES SIMPLE

UN BAS DE NOEL  
OU UNE CANNE

ET UNE ETOILE

*Blum*

A collage of newspaper pages from the 'CHAMBRES A LOUER' (Rooms for Rent) section of a Montreal newspaper. The pages are numbered 39, 46, 47, 49, 51, 54, 57, and 58. The text is dense and mostly illegible due to the collage effect and small font size. The word 'NOEL' is scattered throughout the text, following the instructions in the adjacent text block. The collage is framed by a decorative border.



## Les Belles d'Antan...

Texte et dessin: JIBET

Et en que les principes de base de l'automobile aient été déjà bien établis, certains inventeurs, pour une raison ou pour une autre, n'ont toujours fait qu'à leurs idées, en se moquant du conventionnel.

### LA GIROCAR

Précédemment nous avons pu voir une voiture à huit roues, la Reeves "OCTOAUTO". Mais en général, ce qui naissait, même des idées les plus extravagantes, possédait quatre roues.

Aujourd'hui nous faisons la connaissance d'une drôle d'automobile possédant seulement deux roues: La Wolseley "GIROCAR" inventée en Angleterre en 1912, cette voiture roulait seulement sur deux roues, maintenue en équilibre par un Gyroscope.

Dans notre monde moderne le Gyroscope sert aussi à assurer la stabilité des avions, des sous-marins, etc. ...

