D

Montréal, mercredi 7 juillet 1999

Économie

La Presse

BOURSE / PETITES ANNONCES

Montréal ▼

XXM	3931,75	-17,58	
Variation du jour	-0,45%	AN:	3,89%

Toronto ▼

TSE-300	7235,04	-19,41	
Variation du jour	-0,27%	AN:	-2,95%

New York ▼

DJ	11135,12	-4,12	
Variation du jour	-0,04%	AN:	22,57%

S&P 500	1388,13		-3,09	
Variation du jour	-0,22%		AN:	20,22%
Nasdaq	2736,52		-4,49	
Variation du jour	-0,16%		AN:	43,42%
Dollar CAN	67,96	cents US	-0,15	
Variation du jour	-0,22%		AN:	0,06%
Dollar CAN	66,37	cents euro	-0,24	
Variation du jour	-0,36%			
Or	257,30	$US	-6,80	
Variation du jour	-2,57%		AN:	-12,78%
Pétrole	16,33	$US	0,00	
Variation du jour	0,00%		AN:	42,62%

Centres de rénovation
Qui a peur de Home Depot?
Page D4

Acheter de la pub dans les journaux coûtera plus cher

LISA BINSSE

Faute de concurrence, les grands quotidiens de Montréal se font gourmands pour leurs espaces publicitaires et augmentent leurs tarifs. À Toronto, l'arrivée du *National Post* a forcé les autres quotidiens à plus de retenue et les tarifs publicitaires diminuent.

C'est le constat que fait Jacques Dorion, président de Carat Stratégem et tout nouveau chef de la direction de Carat Canada, nouvelle entreprise lancée hier.

Sur quatre ans, les tarifs publicitaires des quotidiens montréalais ont grimpé en moyenne de 7 %. Il attribue cette situation à trois facteurs : le manque de concurrence, leur pouvoir d'attraction et leur structure de coût plus lourde (imprimerie et forte présence syndicale). Ce sont les tarifs du *Journal de Montréal* (11,4 %) qui ont augmenté le plus, suivis par ceux du quotidien anglophone *The Gazette* (8,9 %), de *La Presse* (7 %) et, en tout dernier, du *Devoir* (1,4 %).

Carat Canada, explique M. Dorion, intégrera les services communs offerts par Carat Stratégem à Montréal et Carat Cairns à Toronto, deux entreprises spécialisées dans la planification et le placement média. Au total, une équipe de 60 spécialistes avec une vision pan-canadienne et une expertise bilingue.

La facturation en 1999 atteindra plus de 140 millions $, plaçant Carat Canada en troisième place au Québec dans l'industrie publicitaire et huitième au Canada. C'est Cossette qui détient la première place, suivie de Publicis BCP.

Carat Canada se veut une structure d'accueil pour attirer de nouveaux clients nationaux. L'entreprise veut consolider sa position de leader au Québec et améliorer sa position canadienne.

Le groupe international français Carat, société indépendante qui occupe le premier rang mondial en communications médias, détient toujours 49 % dans chacun de ses deux partenaires. Carat est un réseau intégré détenu par Aegis, société inscrite à la Bourse de Londres. Sa facturation totale en 1998 était de 9,8 milliards $ US (15 milliards $ CAN).

Carat Canada offrira quatre différents services : stratégie et placement média, recherche média et services conseils, programmation et formation.

Afin de mieux desservir les annonceurs et les médias, Carat Canada a aussi annoncé hier la création de Carat Expert, une filiale spécialisée en recherche qui étudiera notamment le positionnement des marques, le comportement des consommateurs et les tendances de consommation.

Comme coup d'envoi, Carat Expert publie une étude exhaustive sur l'évolution des investissements publicitaires canadiens et québécois sur dix ans. Cette étude, échelonnée de 1988 à 1997, indique entre autres que le média qui a connu la plus faible croissance pendant cette période est le quotidien, alors que la télévision s'accapare la plus grande part de la tarte publicitaire. Les recettes publicitaires des quotidiens ont augmenté, mais plus lentement.

Londres brade son or et le prix du métal jaune descend à 257,30 $ US l'once

RICHARD DUPAUL

Le cours de l'or a plongé brusquement sous la barre des 260 $ US l'once, hier, en réaction aux premières ventes aux enchères réalisées par la Banque d'Angleterre. Le geste, qui était pourtant attendu, a semé la consternation dans le milieu et provoqué la faillite d'une importante mine en Afrique du Sud.

Le prix du métal « précieux », un adjectif qui semble de moins en moins justifiable, a reculé de 6,80 à 257,30 $ US l'once à New York, son plus faible niveau depuis environ 20 ans. Depuis le début de 1996, la valeur de l'or a fondu du tiers environ.

La Banque d'Angleterre a vendu hier 25 tonnes métriques (803 600 onces) d'or, à un prix de 261,20 $ US l'once, pour la première de cinq transactions qui totaliseront 125 tonnes sur plusieurs mois.

Selon les analystes, la Banque a obtenu un prix inférieur aux attentes, même si les commandes étaient cinq fois supérieures à l'offre. Fortement déçus, les opérateurs ont innondé le marché d'ordres de vente par la suite.

La Banque d'Angleterre projette de liquider plus de la moitié de son or afin de diversifier ses réserves dans des valeurs plus rentables et moins risquées, telles que des devises ou des obligations.

Sa décision, annoncée en mai, a été vivement critiquée par l'industrie aurifère et certains pays, comme le Ghana et l'Afrique du Sud. Le président sud-africain, M. Thabo Mbeki, soutient que le tiers des 300 000 emplois du secteur aurifère dans son pays sont menacés.

Hier, le glas a sonné pour au moins un acteur important. La East Rand Proprietary Mines, qui détient l'une des plus grosses et des plus vieilles mines aurifères en Afrique du Sud, a déclaré faillite après le refus du gouvernement d'éponger ses pertes.

« East Rand n'est pas la dernière annonce de ce genre », a déclaré à l'agence Bloomberg un directeur d'AngloGold, le plus gros producteur aurifère au monde.

Le solde britannique représente une fraction de la production mondiale (133 millions d'onces), mais, dans le milieu financier, on craint que d'autres banques centrales et le Fonds monétaire international ne liquident une partie de leur or.

Rappelons que les Britanniques ne font qu'emboîter le pas à d'autres banques centrales, notamment en Argentine, au Canada et en Suisse, qui ont réduit leurs réserves aurifères ou qui comptent le faire. À l'échelle mondiale, les banques centrales détiennent un cinquième des réserves d'or en surface.

Chez nous, les derniers malheurs de l'or ont été fort mal reçus. « C'est dur pour le moral de nos employés qui se posent beaucoup de questions sur l'avenir », a dit M. Jean-Guy Rivard, président de Mines Richmont, un petit producteur (95 000 onces par an) exploitant deux mines au Québec et une à Terre-Neuve.

Selon le PDG, Richmont ne fera pas de geste draconien tant que le cours de l'or ne reculera pas de façon durable sous les 240 $ US l'once. « Si c'est le cas, il faudra penser à fermer nos exploitations les plus coûteuses », admet M. Rivard.

La marge de manoeuvre de Richmont est faible, ses coûts de production totaux s'élevant à 246 $ US l'once et la société étant protégée par des ventes à terme pour une période de 90 jours seulement.

Chez Cambior, le plus gros producteur québécois (650 000 onces), on peut tenir encore plusieurs mois, car la production prévue d'ici la fin de l'an 2000 a été vendue à un prix de 340 $ US l'once en moyenne.

En attendant la fin de la crise, la plupart des producteurs sont contraints de reporter des investissements et d'exploiter leurs gisements les plus riches, une stratégie qui risque d'hypothéquer leur avenir, affirment les analystes.

COUP D'OEIL

La guerre des étoiles

PAUL DURIVAGE

Leurs noms évoquent l'univers de la Guerre des étoiles. Leur force réside dans une collaboration étroite. Leur mission est de proposer un service global en multipliant les destinations possibles à partir de n'importe quel point du monde tout en réduisant le nombre et la durée des escales. Cela, avec un investissement limité puisque les partenaires exploitent leur flotte en coopération. Voici un coup d'oeil sur ces alliances commerciales globales tissées par les grands transporteurs aériens.

Le monde selon oneworld

Formé en septembre1998, le réseau oneworld a pour pivot l'alliance américano-britannique American Airlines-British Airways avec des ramifications asiatiques, en Amérique latine et en Océanie.

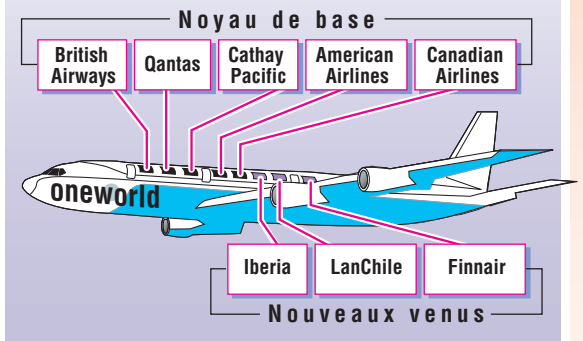

Passagers par an: *181,2 millions*

Employés: *228 859*

Flotte: *1 577*

oneworld

Le poids des cinq premières compagnies membres de oneworld (en millions de passagers)

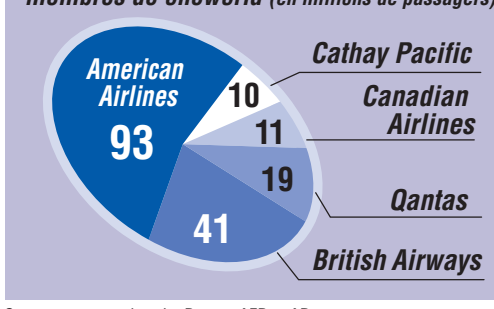

La France contre-attaque

Air France et Delta partent en retard dans la course aux alliance avec comme principale difficulté le fait que bon nombre des grandes compagnies mondiales ont déjà rejoint l'un ou l'autre des groupes concurrents. Le nom de ce dernier ensemble ne sera fixé que lorsque d'autres partenaires l'auront rejoint.

Passagers par an: *149 millions*

Destinations: *365 dont 215 aux États-Unis*

C'était écrit dans le ciel

Un accord entre une grande compagnie européenne et une compagnie américaine est fondamental pour la création d'une alliance mondiale, la part du trafic aérien des passagers sur l'Amérique du Nord et l'Europe représentant 54 % du trafic mondial.

Les ailes se déploient

Constitué autour du trio Northwest, KLM et Continental, délaissé par Air France, le regroupement Wing Alliance a une configuration américano-néerlandaise. Déjà bien implanté au Japon, il complète son rayonnement asiatique.

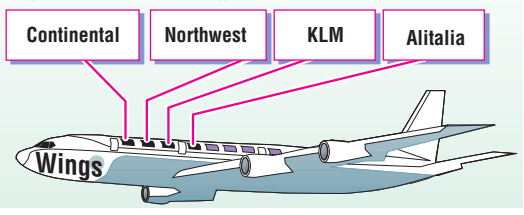

La constellation Star

Première alliance globale à avoir pris son envol, Star Alliance déborde largement du marché transatlantique pour étendre ses ramifications à la grandeur du globe.

Le poids des cinq premières compagnies du groupe Star (en millions de passagers)

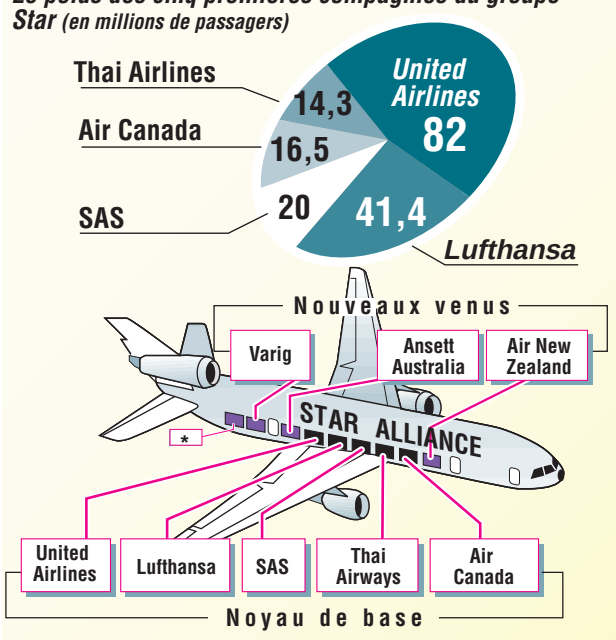

* Singapore et All Nippon Airways sont attendus en fin d'année

STAR ALLIANCE

Passagers par an: *212,9 millions*

Employés: *241 950*

Flotte: *1 678*

Source: compagnies, *La Presse*, AFP et AP

Photo: AFP, Infographie: *La Presse*, AFP

Bonne nouvelle : votre prochaine voiture sera moins polluante, plus légère, plus performante et elle résistera bien mieux à la corrosion. Alcan, qui a investi en dix ans plus de 300 millions de dollars dans la recherche de nouvelles applications, a récemment signé avec General Motors une entente de plusieurs milliards de dollars. Voyez comme l'avenir est aussi passionnant que rassurant. **L'avenir est si proche.**

www.alcan.com

2716436

Ottawa charge un diplomate expérimenté d'examiner l'accord sur le bois d'oeuvre

STEVE MERTL
Presse Canadienne, VANCOUVER

Le gouvernement fédéral a confié hier à un diplomate de l'ambassade du Canada à Washington le soin d'aider Ottawa à prendre une décision au sujet du renouvellement de l'accord canado-américain sur le bois d'oeuvre.

Doug Waddell, chef de mission adjoint à l'ambassade, possède une longue expérience dans les conflits canado-américains liés au bois d'oeuvre, a souligné André Lemay, porte-parole du ministère du Commerce international.

M. Waddell sera responsable des consultations officielles du gouvernement avec l'industrie du bois d'oeuvre et les gouvernements provinciaux, afin de décider de la marche à suivre. L'entente pourrait être renouvelée, certaines parties pourraient être renégociées ou elle pourrait être complètement abandonnée, ainsi que le souhaitent certains exportateurs.

L'entente de cinq ans, qui prendra fin le 31 mars 2001, est vivement critiquée au Canada parce que les autorités douanières américaines ont unilatéralement reclassifié des types de bois qui n'étaient pas auparavant soumis au contingentement. Les exportateurs estiment que les Américains modifient les règles afin de protéger davantage leurs producteurs de bois d'oeuvre.

Pour leur part, les producteurs des États-Unis ont allégué que les exportations canadiennes de bois d'oeuvre subventionnées par les droits de coupe réduits coûtaient des emplois aux Américains, et que certaines lacunes de l'accord concernant le bois modifié profitaient aux exportateurs canadiens.

Un porte-parole des exportateurs canadiens de bois d'oeuvre a applaudi la nomination de M. Waddell.

« Cela signifie que le gouvernement fédéral estime qu'il s'agit d'une question très importante », dit Carl Grenier, vice-président et directeur général adjoint du Free Trade Lumber Council à Montréal, un groupe qui tente de former des alliances avec les distributeurs et l'industrie de la construction domiciliaire afin de lutter contre la coalition américaine.

« M. Waddell est un négociateur commercial d'expérience. Nous croyons que c'est le meilleur choix pour cette tâche importante », a-t-il ajouté.

Le Canada exporte annuellement pour environ 8 milliards $ de bois d'oeuvre aux distributeurs et constructeurs américains. L'accord a été signé en 1996, après 20 ans de différends commerciaux.

Outre les reclassifications litigieuses, les producteurs attendent une décision qui déterminera si la réduction des droits de coupe en Colombie-Britannique l'an dernier, pour venir en aide à l'industrie forestière affaiblie, a violé l'accord.

Si la décision donne tort à la province, les producteurs de la Colombie-Britannique pourraient être forcés de verser jusqu'à 200 millions, a indiqué le ministre des Forêts de la Colombie-Britannique, Dave Zirnhelt.

Le premier ministre de la Colombie-Britannique, Glen Clark, a fait savoir le mois dernier qu'il n'appuierait pas le renouvellement de l'accord.

M. Lemay dit qu'aucune date n'a encore été fixée pour les consultatins de M. Waddell, mais il croit qu'il procédera rapidement.



PHOTOTHÈQUE *La Presse* ©

Débitage des troncs dans une scierie qui fabrique du bois d'oeuvre.

ÉCONO-FLASHES

Le litige entre Spar et AMSC est réglé

■ Spar a conclu une entente de règlement concernant le litige dans l'affaire AGF Reassurances contre Spar Aérospatiale. La partie demanderesse réclamait à l'origine la somme de 135 millions $ US, plus les intérêts. Spar fera un paiement de 15 millions $ US, qui ne lui sera pas remboursé par ses assureurs. Cette affaire s'éternisait depuis de nombreuses années. Ce règlement pourrait contribuer à maximiser l'avoir des actionnaires en facilitant la vente de Spar comme entreprise en pleine activité.

Nouveau modèle de gestion de Bell et TELUS

■ Bell Canada et TELUS ont conclu une entente en vue de la création d'un nouveau modèle de gestion des activités de soutien du réseau national actuellement assurées par Gestion de réseau canadien Stentor (GRCS). À compter de l'automne, Bell offrira des services de soutien opérationnel du réseau national à TELUS, ainsi qu'à ses propres partenaires Aliant (Island Tel, MTT, NewTel et NBTel), SaskTel et MTS. Ce changement sera transparent pour les clients.

Sofinov dans les chromosomes artificiels...

■ Sofinov, filiale de la Caisse de dépôt et placement du Québec, investit 4 millions dans Chromos Molecular Systems, une entreprise qui fabrique des chromosomes artificiels, aussi appelés SATAC (Satellite DNA-based artificial chromosomes), qui peuvent contenir jusqu'à 100 fois plus d'ADN que les vecteurs d'usage courant. Fondée en 1996, l'entreprise possède des laboratoires de recherche à Vancouver et à Fzeged, en Hongrie. Forte d'une deuxième ronde de financement totalisant 12 millions, Chromos entend développer des SATAC pour des produits commerciaux et élargir la plateforme technologique, c'est-à-dire optimiser les SATAC pour de multiples applications.

... et dans le greffage de polymères

■ En outre, Sofinov investit 4,5 millions dans AIMCO World Enterprises, une entreprise française spécialisée dans le greffage de polymères servant notamment à la production d'encres thermosensibles et de polyesters magnétiques qui changent de couleur en fonction de la température. Cette technologie répond ainsi à plusieurs problèmes de sécurité et de confort d'utilisation d'une très vaste gamme de produits de grande consommation. AIMCO a développé des procédés innovateurs de greffage de polymères qui permettent de multiples applications dans de nombreux secteurs industriels et économiques.

La BDC investit dans Systèmes médicaux LMS

■ La Banque de développement du Canada coordonne un investissement de 2,4 millions dans Systèmes médicaux LMS, une entreprise située à Montréal. Systèmes médicaux LMS se spécialise dans la conception de logiciels d'aide à la prise de décisions dans le domaine médical. L'investissement total de 2,4 millions pour cette deuxième ronde sera réalisé à hauteur de 700 000 $ par la BDC et de 1,7 million par trois autres firmes de capital de risque : BioCapital, Working Ventures et Innovatech du Grand Montréal.

Cameco renfloue ses coffres

■ Cameco, de Saskatoon, la plus grande société ouverte au monde productrice d'uranium, a procédé à la vente de débentures de série A à 6,9 % échéant le 12 juillet 2006 d'une valeur de 100 millions. Les débentures sont émises en vertu d'un prospectus préalable d'emprunt déposé par la société au début de juin. Les débentures ont été cotées A par Dominion Bond Rating Service, A- par Standard & Poors et A3 par Moody's Investors Service. L'émission devrait être conclue le 12 juillet. Cameco utilisera le produit de l'émission pour rembourser des billets de trésorerie à mesure qu'ils arrivent à échéance et, par conséquent, cette émission ne représente pas un emprunt supplémentaire.

Labopharm termine une étude avec succès

■ Labopharm se réjouit de la réussite d'une étude de phase I de Xopenex (lévalbutérol HCl), incorporant la technologie de libération contrôlée Contramid.Cette étude, qui fera partie du dossier d'enregistrement international du produit, fait suite à une entente de codéveloppement intervenue en juin 1997 entre Labopharm et Sepracor. Sepracor détient les droits mondiaux de commercialisation des formes orales à libération contrôlée de Xopenex et versera à Labopharm des redevances sur les ventes de produits ainsi que des paiements d'étape. Conformément à l'entente, Labopharm finance les premiers 2 millions $ US du programme de développement.

Avcorp en Autriche pour Airbus

■ Les Industries Avcorp ont conclu un accord avec Fischer Advanced Composites Components, une société établie à Reid, en Autriche, en vue de fournir les portes des turbines à air dynamique des avions Airbus 318/319/320/321. Ce contrat, d'une valeur de 1,3 million, stipule 22 lots d'unités par mois à compter d'août et sera exécuté à la Division des produits de métal d'Avcorp.

TransCanada Power dans l'État de New York

■ TransCanada Power Services, société en nom collectif de TransCanada Power, a obtenu le feu vert pour acquérir une centrale de cogénération au gaz dans l'État de New York, pour environ 37,5 millions de dollars US. La société finalise aujourd'hui l'acquisition de cette centrale, qu'elle achète de Cogen Energy Technology. La centrale de 66 mégawatts est située à Castleton-on-Hudson, sur les terrains de The Fort Orange Paper Company, à laquelle elle fournit de la vapeur en vertu d'un contrat de livraison expirant en 2010. Parallèlement à cette opération, TransCanada Power Services a approuvé une hausse de la facilité de crédit de la société en nom collectif avec TransCanada, facilité qui est maintenant portée à 170 millions.

Pierre Bellemare

Un conflit de travail qui survient à un mauvais moment pour Air Canada

Presse Canadienne

Le conflit entre la direction d'Air Canada et ses 5100 agents de bord, qui menacent de déclencher une grève à minuit ce soir, survient à un bien mauvais moment pour la plus importante société aérienne au pays.

Un arrêt de travail n'est certes jamais le bienvenu, mais en ce moment, le transporteur, dont le siège se trouve à Montréal, commence tout juste à se relever de la désastreuse grève de ses pilotes, en septembre dernier. Le conflit avait maintenu au sol pendant deux semaines les appareils de la compagnie, celle-ci s'aliénant de nombreux clients et encaissant une lourde perte financière pour 1998.

Ce conflit éclate également alors que la saison touristique est à son plus fort. Une grève aurait de sérieuses répercussions en ce qui a trait aux revenus de la compagnie.

Air Canada a déjà mis en place un programme de compressions visant à réduire ses coûts d'exploitation de 250 millions $ par année, dont 35 millions dès cette année.

Les analystes croient que la société a tenu compte, dans ses projections de coûts, des augmentations salariales déjà consenties aux agents de bord — de 12 % sur trois ans.

Toutefois, la compagnie d'aviation refuse d'accéder aux demandes du syndicat au chapitre du régime de retraite. Elle affirme que la hausse réclamée par ses agents de bord lui coûterait 10 millions de plus par année.

« Toute hausse à la structure de base de nos coûts qui nous rendrait encore moins compétitifs sur le marché nord-américain est à exclure », a déclaré hier Nicole Couture-Simard, porte-parole de la compagnie.

Le transporteur a subi des pertes de 16 millions l'an dernier, ses revenus ayant alors atteint 6 milliards. Ces résultats sont largement imputables à la grève des pilotes, qui lui a coûté quelque 200 millions.

Afin de séduire la clientèle qui l'a désertée, la compagnie a été contrainte de procéder à de coûteuses réductions de ses tarifs, ce qui lui a fait aussi mal qu'à sa rivale, Canadien International.

Nouvelle donne sur l'échiquier pétrolier français : Total dame le pion à Elf

Agence France-Presse
PARIS

Le raid du franco-belge TotalFina sur Elf Aquitaine bouscule l'échiquier pétrolier français : Elf, longtemps le plus gros contribuable et la première capitalisation boursière, est aujourd'hui coiffé au poteau par la « vieille dame d'Auteuil », qui manifeste des audaces de jeune entreprise.

À peine digérée la fusion avec le belge Petrofina, le tout nouveau groupe TotalFina a lancé lundi une offre publique d'échange (OPE) sur son concurrent français Elf Aquitaine, un des derniers groupes pétroliers épargné par les restructurations mondiales.

Au grand dam du PDG d'Elf, Philippe Jaffré, qui de son bureau de La Défense (quartier des affaires de l'ouest parisien) peut apercevoir Thierry Desmaret, l'entreprenant patron de TotalFina à qui tout semble réussir.

Elf Aquitaine vient de connaître plusieurs déconvenues en ratant notamment son OPA sur la compagnie pétrolière privée norvégienne Saga.

Belle revanche pour TotalFina, compagnie issue de la vénérable Compagnie française des pétroles, ou CFP, un sigle que les Anglo-Saxons traduisaient méchamment il y a quelques années par « Cannot Find Petroleum ».

Née il y a 75 ans de la volonté de préserver l'indépendance pétrolière de la France face aux géants américains, la CFP-Total a connu ses heures de gloire après la guerre, jusqu'au début des années quatre-vingt.

Elle subit de plein fouet le premier choc pétrolier de 1973. Peu à peu, ses marges s'érodent avant de plonger dans le rouge au début des années quatre-vingt.

Au troisième rang des entreprises françaises en 1976 derrière la CFP et la régie Renault, Elf Aquitaine prend alors sa revanche sur la vieille dame d'Auteuil.

Pierre Guillaumat, polytechnicien qui bénéficie de la confiance du général de Gaulle, pose au lendemain de la guerre la première pierre de l'empire qui deviendra un jour Elf Aquitaine. Il arrête un programme de recherches d'hydrocarbures axé sur la mise en valeur des territoires d'outre-mer, notamment en Algérie, plus connu sous le nom d'ERAP (Entreprise de recherches et d'activités pétrolières)...

700 Affaires

705 FINANCEMENT

1re et 2e hypothèque
Balance de vente
Financement intérimaire
ACE MORTGAGE CORP.
731-8585
R 705

710 OCCASIONS D'AFFAIRES

Commerce électronique
Tirez profit de l'internet en y vendant vos produits. 989-3177

Complexe hôtellier moderne, bons revenus, St-Jovite. Ma participation est à vendre 100 000$. Hypothèque 53 000$ à 6.5%. 8 semaines gratuites par année pour voyages internationnaux. Guy Blain, architecte, 819-326.3969.

710 OCCASIONS D'AFFAIRES

176 965 $ ET +
Sur 10 ans avec investissement de 12 750 $. (Loto)
Marc (514) 940-1733

712 ASSOCIÉS DEMANDÉS

ST-ALPHONSE RODRIGUEZ
Val des Olympes, besoin promoteurs ou constructeurs avec 150 000 $. Pour moitié indivise terrain. 500 000 $. A vendre ou construire. Mise sera doublée 384-2811

714 FRANCHISES

714 FRANCHISES

RESTAURANT MIKES
Franchise MIKES disponible déjà en opération au centre-ville de Montréal.
- Excellent emplacement • Financement disponible
- Parmi les plus performants de la chaîne pour le volume des ventes et la rentabilité.

N'hésitez pas à communiquer avec:
Les Entreprises Stelam Inc.
Téléphone: (514) 331-3865 Cell. (514) 497-0586
Consultants en restauration
2767942-R 714

718 ARGENT À PRÊTER OU DEMANDÉ

1RE-2e hyp. rés. comm., ind. Bal. vente. Dencol 342-1356

800 Avis

800 Avis

850 AVIS DE DISSOLUTION, CHANGEMENTS DE NOM

PRENEZ AVIS que Jacqueline Leduc, domiciliée à 4951 rue Coronet, app 1, Montréal, Québec H3V 1C9, présentera au Directeur de l'état civil une demande pour changer son nom en celui de Jacqueline Cummings Doyon.
Jacqueline Leduc
Montréal le 29 juin 1999.
R 850

PRENEZ AVIS que la compagnie Logic Marketing Inc.demandera à l'Inspecteur général des institutions financières la permission de se dissoudre.
R 850

850 AVIS DE DISSOLUTION, CHANGEMENTS DE NOM

PRENEZ AVIS que la compagnie 2330-2185 Québec inc., ayant son siège social au 6343 Des Écores, Montréal, Québec, demandera à l'Inspecteur général des institutions financières la permission de se dissoudre.
Montréal, 7 juillet 1999.
R 850

PRENEZ AVIS que la corporation "PUBLICATION LE COLOMBIEN INC." demandera à l'Inspecteur général des institutions financières la permission de se dissoudre.
À Montréal, le 25 juin 1999,
Me Yves Duceppe, avocat
R 850

CECI 875-9911

La rente ou le forfaitaire

Michel **GIRARD**

Madame Diane a 43 ans. Elle travaillait, depuis 20 ans, dans un centre hospitalier jusqu'à ce qu'elle subisse une grave opération. Fini le boulot. Elle souffre aujourd'hui d'une invalidité totale et permanente.

Elle tire maintenant son gagne-pain de l'assurance-invalidité, laquelle lui procure 70 % de son ancien revenu. Plus précisément, elle reçoit 1700 $ par mois, et ce jusqu'à l'âge de la retraite, 65 ans.

Qu'arrivera-t-il après ?

À l'instar de tous les employés des secteurs public et parapublic québécoise, madame Diane a contribué au RREGOP, la caisse de retraite des fonctionnaires.

La Commission administrative des régimes de retraite et d'assurances (CARRA), qui administre le RREGOP, lui offre le choix entre obtenir une rente différée ou un montant forfaitaire à transférer dans un CRI (un REER immobilisé).

Sa question : quelle option choisir entre la rente différée et le versement d'un montant forfaitaire ?

Le montant forfaitaire serait égal au total de ses cotisations accumulées, plus les revenus d'intérêt, soit une somme de 54 500 $.

Si elle ne choisit pas le montant forfaitaire, quel est le montant de la rente proposée ?

Si madame Diane retire sa rente à compter de ses 65 ans, elle recevra annuellement une somme globale de 12 000 $, incluant 7900 $ du RREGOP et 4100 $ de la Régie des rentes du Québec (RRQ).

Si elle retire sa rente à compter de l'âge de 55 ans, la rente annuelle sera de 8110 $, somme entièrement payée par le RREGOP. Et à compter de ses 65 ans, la rente restera à 8100 $, mais sera défrayée cette fois à raison de 5310 $ par le RREGOP et 2800 $ par la Régie des rentes. Point crucial dans l'évaluation de la rente gouvernementale proposée : le régime de retraite des fonctionnaires québécois verse, à partir de 65 ans, des rentes qui tiennent compte à la fois des sommes accumulées dans le RREGOP et des cotisations versées durant la même période (de fonction publique) à la Régie des rentes du Québec.

C'est ce qui explique pourquoi le montant de la rente gouvernementale de retraite est tiré de deux sources, le RREGOP et la RRQ.

D'autre part, si madame Diane opte pour le montant forfaitaire de 54 500 $, elle pourra, à sa retraite, tirer une rente qui ne sera pas amputée de la rente à recevoir de la Régie des rentes du Québec.

C'est donc dire qu'elle récupérera en sus une rente RRQ de 4100 $ (dans le cas de la retraite à 65 ans) ou de 2800 $ (dans le cas de la préretraite à 55 ans).

La meilleure option ?

Toutes les cartes étant sur table, quelle option est la plus avantageuse pour madame Diane ?

J'ai consulté Denis Guertin, actuaire chez le Groupe-conseil AON.

Il est toujours difficile pour le commun des petits salariés, dit-il, de réussir à investir un important magot dans le but de le faire fructifier en vue de son éventuelle retraite.

Pour que cela vaille la peine de gérer soi-même ses placements, il faut habituellement obtenir un rendement supérieur aux gestionnaires des caisses de retraite.

Mais, dans le cas de madame Diane, le contexte lui semble différent. Pourquoi ? Parce que la rente que lui versera le RREGOP est amputée de la rente versée par la Régie des rentes du Québec.

Ainsi, pour obtenir au bout du compte une meilleure rente que celle promise par le RREGOP, madame Diane n'a pas à faire mieux que la Caisse de dépôt et placement du Québec, qui gère les placements du RREGOP.

Soyons conservateur. Supposons que madame Diane réussit à faire fructufier son montant forfaitaire de 54 500 $ à raison d'un rendement annuel composé de 6 %.

Après 22 ans (d'ici à ses 65 ans), elle disposera d'un capital de 196 000 $.

Question : sera-t-elle capable, avec ce magot de 196 000 $, de se payer une rente « nette » équivalente à celle offerte par le RREGOP, soit une rente de 7900 $ (12 000 $ de RREGOP moins 4100 $ de RRQ) ?

Supposons une indexation annuelle de 2 %, la rente annuelle de 7900 $ vaudra en l'an 2021 (l'année des 65 ans de madame) environ 12 165 $.

Si madame Diane réussit à obtenir avec son magot de 196 000 $ un rendement annuel de 6,25 %... elle pourra empocher une rente de 12 250 $ l'an, et ce sans devoir toucher à un cheveu de son capital.

Prenons le pire scénario : madame investit son magot de 196 000 $ à seulement 5 %, le rendement des certificats garantis de cinq ans.

Cela lui rapportera donc 9800 $ par année. Il lui suffira de grignoter quelque peu son capital pour combler la différence d'avec la rente nette que lui verserait le RREGOP.

Conclusion : compte tenu de la rente offerte par le RREGOP, madame Diane a tout avantage à se faire verser dans un CRI (un REER immobilisé) le montant forfaitaire de 54 500 $.

Les placements

Si elle ne veut prendre aucun risque, le capital pourra être investi dans des obligations à terme du gouvernement du Québec, ou des certificats de placement garanti d'une banque ou d'une caisse pop.

Autre solution : l'achat de coupons détachés d'obligations négociables des gouvernement ou de sociétés d'État (Ottawa, Québec, Ontario, Hydro-Québec, municipalités, etc). Conservés jusqu'à échéance, les coupons détachés ne présentent aucun risque.

Bien entendu, le choix de madame pourra tomber sur l'achat de parts de fonds communs de placement, allant des plus sécuritaires (marché monétaire ou hypothécaire) au plus spéculatif.

Remarquez qu'un bon portefeuille de fonds équilibrés permettrait de tirer profit des marchés financiers en hausse.

Mais, cela ne conviendra sûrement pas aux gens qui risquent de s'énerver et de mal dormir à chaque fois que les marchés boursiers enregistrent des baisses importantes.

Les fonds communs d'actions, eux aussi, représentent des instruments financiers à grand potentiel de rendement mais absolument pas pertinents pour les épargnants inquiets des soubresauts des marchés financiers.

Le prix du brut à 19,78$US

d'après AFP

Le prix du baril du brut de référence, pour livraison la plus proche en août, a continué à se rapprocher du niveau de 20 $ US, hier, gagnant 9 cents, à 19,78 $ US, sur le marché à terme new-yorkais.

Il avait progressé de 30 cents à 19,69 $ US, vendredi. Le marché américain était fermé lundi pour la célébration de la fête nationale.

Les analystes attribuent cette remontée des cours du pétrole brut, qui est à son plus haut niveau depuis la fin 1997, à une bonne mise en application de l'accord de réduction de production passé par les grands pays producteurs en mars au sein de l'OPEP.

Aux termes de cet accord, les pays membres de l'OPEP ont convenu de réduire leur production de 2,3 millions de barils par jour, pour soutenir les prix mondiaux.

Jusqu'à présent, la difficulté de l'OPEP à respecter ses engagements de réduction de la production était notoire. Mais, la sonnette d'alarme a été tirée en fin d'année dernière, avec la chute des cours du brut sous les 10 $ US en décembre, le plus bas niveau depuis 12 ans. La hausse des cours du pétrole ces dernières semaines s'explique également par une offre plus étroite aux États-Unis, en raison d'une baisse substantielle des stocks sous leurs niveaux de l'année dernière. Selon les derniers chiffres de l'American Petroleum Institute, les stocks de brut ont encore reculé de 488 000 barils durant la semaine achevée le 25 juin, après une baisse similaire la semaine précédente.

Par contre, Moscou prépare sa coopération avec Bagdad dans le domaine pétrolier en perspective de la suspension des sanctions contre l'Irak, a déclaré hier le chef de la diplomatie russe, Igor Ivanov, selon un communiqué officiel.

M. Ivanov a rencontré le vice-premier ministre irakien, Tarek Aziz, qui se trouve depuis lundi à Moscou pour des entretiens avec plusieurs responsables russes.

Selon un communiqué du ministère russe des Affaires étrangères, les deux parties sont « prêtes à coopérer d'une façon active pour la mise en oeuvre du programme de l'ONU, Pétrole contre nourriture.

ARGENT DISPONIBLE

Rapide Finance Cie. Ltée

- **Problèmes de liquidités ?**
- **Prêts commerciaux à court terme seulement**
- **Confidentialité**

2767722 **342-4488**

VILLE DE WESTMOUNT

APPELS D'OFFRES

Le bureau du greffier de la Ville, situé au 4333, rue Sherbrooke Ouest, Westmount (Québec) H3Z 1E2, recevra des soumissions jusqu'à midi (12 h), le vendredi 23 juillet 1999, lesquelles seront ouvertes publiquement le même jour à 12 h 05, dans la Salle du Conseil, à la même adresse, pour ce qui suit :

ENLÈVEMENT ET ÉLIMINATION DES ORDURES

Appels d'offres numéros : PW-99-653 et PW-99-654

Les cahier des charges pourront être obtenus au bureau du directeur des travaux publics et ingénieur de la Ville, 1, rue Bethune, Westmount (Québec) H3Z 2L2, à compter du **mercredi 7 juillet 1999.**

Un montant de vingt dollars (20,00$) sera exigible pour le cahier des charges et ledit montant ne sera pas remboursable.

La Ville ne s'engage à accepter ni la plus basse ni aucune des soumissions reçues, ni à encourir aucune obligation ni aucun frais d'aucune sorte envers les soumissionnaires.

Me Marie-France Paquet
Greffier de la Ville

http://www.appels.doffres.com/

2767645

SUZY SHIER LIMITÉE

AVIS DE DIVIDENDE

Avis est par les présentes donné que les dividendes suivants ont été déclarés payables le 27 juillet 1999.

Actions à droit de vote subalterne
Aux actionnaires inscrits à la fermeture des bureaux le 13 juillet 1999: 0,04 $ par action.

Actions à droit de vote plural
Aux actionnaires inscrits à la fermeture des bureaux le 13 juillet 1999: 0,04 $ par action.

Actions privilégiées convertibles
Aux actionnaires inscrits à la fermeture des bureaux le 13 juillet 1999: 0,04 $ par action.

Par autorité du Conseil
Stephen Gross, *secrétaire*

Dorval (Québec)
Le 7 juillet 1999

2767076

Régie intermunicipale de gestion des déchets sur l'Ile de Montréal

AVIS PUBLIC

Veuillez prendre note que la Régie intermunicipale de gestion des déchets sur l'Ile de Montréal ne tiendra pas de réunion publique le 8 juillet 1999. Cette réunion est remise à une date ultérieure qui sera annoncée lorsqu'elle sera connue.

2768059

FUTURE SHOP

AVIS À LA CLIENTÈLE

L'erreur suivante s'est produite dans notre circulaire du 7 au 13 juillet 1999 :

Le prix et l'illustration du caméscope JVC vidéo numérique annoncé en page 5, sont erronés. Le produit annoncé aurait dû être la caméscope JVC GR-SXM515 à 799.99 $.

Veuillez nous excuser pour tout inconvénient que cela aurait pu causer à notre clientèle.

Merci de votre compréhension.

2767840

CENTRE DE SERVICE OFFICIEL

PATEK PHILIPPE GENÈVE — ROLEX

Service professionnel pour montres mécaniques ou à quartz.
Horloger de formation suisse au sein de notre personnel.

KAUFMANN de SUISSE

2195 CRESCENT, (514) 848-0595
www.kaufmanndesuisse.com

2767752

AVIS DE NOMINATION



M. Khiem Dao

Madame Monic Houde, présidente du conseil d'administration de l'Hôpital Sainte-Justine, a le plaisir d'annoncer la nomination de monsieur Khiem Dao au poste de directeur général de l'Hôpital Sainte-Justine, le Centre hospitalier universitaire mère-enfant.

Monsieur Dao est détenteur d'une Maîtrise en administration des affaires (MBA-HEC) et d'une Maîtrise en administration de la santé (M.Sc.-U de M). Il occupe actuellement le poste de directeur général de l'Hôpital du Sacré-Coeur de Montréal.

Il a travaillé à l'Hôpital Sainte-Justine de 1975 à 1995, assumant plusieurs responsabilités dont les dernières ont été celles de directeur des ressources financières et des services techniques et de directeur général adjoint.

Monsieur Dao est très actif dans le réseau des services de santé et des services sociaux, à travers les différentes instances régionales, universitaires et nationales. Il est aussi chargé d'enseignement clinique, membre du Département d'administration de la santé de la Faculté de médecine (Université de Montréal).

Son entrée en fonction à l'Hôpital Sainte-Justine est prévue pour la mi-août 1999.

HÔPITAL SAINTE-JUSTINE
Le centre hospitalier universitaire mère-enfant

Université de Montréal

2767921

AVIS DE CONVOCATION À L'ASSEMBLÉE EXTRAORDINAIRE DES TITULAIRES DE CONTRATS ADMISSIBLES

LES TITULAIRES DE CONTRATS ADMISSIBLES SONT AVISÉS qu'une assemblée extraordinaire de La Compagnie d'Assurance-Vie Manufacturers («Manufacturers») aura lieu au siège social de Manufacturers, au 200 Bloor Street East, à Toronto, en Ontario, au Canada, le 29 juillet 1999, à 10 h (heure de Toronto) afin :

1. d'examiner une résolution spéciale (la «résolution relative à la démutualisation» prévoyant l'approbation du projet de démutualisation, la confirmation de la modification des règlements administratifs de Manufacturers nécessaire à la mise en oeuvre du projet de démutualisation et l'autorisation de présenter la demande d'approbation du projet de démutualisation au ministre des Finances du Canada conformément à l'alinéa 237 (1) a) de la *Loi sur les sociétés d'assurances* (Canada) et de délivrance des lettres patentes de transformation conformément à l'alinéa 237 (1) b) de la *Loi sur les sociétés d'assurances* (Canada), et d'adopter cette résolution, avec ou sans changement, si elle est jugée acceptable;
2. de traiter toute autre question qui pourra être dûment soumise à l'assemblée extraordinaire, ou à toute reprise de celle-ci en cas d'ajournement.

Manufacturers doit recevoir les procurations au plus tard le 27 juillet 1999 à 17 h (heure de Toronto) pour que celles-ci soient admissibles.

Un avis de convocation à l'assemblée extraordinaire des titulaires de contrats admissibles, une procuration et une circulaire d'information ont été postés à chaque personne qui était titulaire d'un contrat admissible de la Compagnie en date du 20 janvier 1998. Pour de plus amples renseignements sur l'avis de convocation à l'assemblée extraordinaire, composez sans frais le 1 800 783-9495.

FAIT à Toronto, en Ontario, au Canada, le 30 juin 1999.

PAR ORDRE DU CONSEIL D'ADMINISTRATION
Le vice-président principal,
chef du contentieux et secrétaire général,
Joseph J. Pietroski

Financière Manuvie

2768058

À **Sherbrooke** résidence de prestige, 2 garages, 4 chambres, foyer, bois franc, 4 salles de bains, sous-sol fini, piscine creusée, terrain de 11 500 pi car., système d'irrigation, située dans rond-point, près école primaire, à 10 minutes du centre hospitalier.

289 000 $ **(819) 823-6691**

2767653

UNE INCROYABLE OCCASION D'AFFAIRES!

Du jamais vu dans l'histoire des loteries

Soyez propriétaire d'un terminal loterie comme le modèle québécois en Europe de l'Est.

La meilleure "affaire" à ce jour

- Pas d'employé
- Pas d'inventaire
- Pas de loyer
- Pas d'administration
- Pas de collection
- Pas d'effort
- Pas de casse-tête

Pas de compétition

Coût de la valideuse : **12 750 $**
(Financement disponible)

Recevez des royautés potentielles de plus de 160 000 $ sur 10 ans.

Technologie québécoise la plus performante au monde.
Loterie organisée en collaboration avec les gouvernements des pays concernés.

Faites vite, nombre limité.

PRIMEX Corporation distributeur exclusif.
(514) 940-4419.

2767635

NOS LEXUS D'OCCASION SONT COUVERTES EN TOUS POINTS GRÂCE AU PROGRAMME LEXUS OR :

- Chaque Lexus est soumise à une batterie d'inspections mécaniques et esthétiques.
- Moteur, transmission, suspension et tous les éléments électriques ont le même rendement qu'à l'état neuf.
- Carrosserie, pneus, roues, glaces et rétroviseurs sont scrupuleusement inspectés.
- Habitacle, sièges, moquette, garnitures et finition rencontrent les normes les plus élevées.
- Assistance routière 24 heures.
- Programmes de financement et de location très avantageux.
- Garantie prolongée offerte en option, pouvant permettre une couverture allant jusqu'à 180 000 km.
- Service de valet, lavage de la voiture et véhicule de service offerts lors des inspections.

LEXUS OR VOITURES D'OCCASION

Le programme Lexus Or est offert exclusivement chez vos concessionnaires Lexus.

SPINELLI LEXUS TOYOTA
561, boul. St-Joseph, Lachine • (514) 634-7171 ou 1 800 352-6111

ES 300	1994	88 000 km	vert/ivoire	21 995 $*
GS 300	1994	141 000 km	beige/ivoire	22 995 $*
ES 300	1997	30 000 km	sauge/sauge	34 995 $*
LX 470	1999	21 000 km	beige/ivoire	spécial démo*

*TOUT ÉQUIPÉES

GABRIEL LEXUS TOYOTA
3333, Côte-de-Liesse, Saint-Laurent • (514) 748-7777

LS 400	1996	42 000 km	taupe/taupe	47 495 $**
LX 450	1997	68 000 km	beige/ivoire	49 900 $**
ES 300	1997	48 000 km	sauge/sauge	34 495 $**
GS 400	1998	23 500 km	blanc nacre/ivoire	57 495 $**

**TOUT ÉQUIPÉES

VIMONT LEXUS TOYOTA
255, boul. St-Martin Est, Laval • (450) 668-2710 ou 1 800 625-3987

GS 300	1999	6 000 km	noir/noir	spécial démo***
GS 400	1999	6 500 km	blanc/ivoire	spécial démo***
ES 300	1996	54 000 km	vert/ivoire toit ouvrant et lecteur CD	28 500 $***

***TOUT ÉQUIPÉES

2767929

Lumenon inaugure une nouvelle usine de puces

MAURICE JANNARD

Deux professeurs d'université ont joint leur talent et leur argent pour investir dans une entreprise qui fabriquera du matériel de télécommunications très sophistiqué.

Les chercheurs Iraj Najafi, de l'École polytechnique, et Mark Andrews, de l'Université McGill, ont inauguré hier leur installation située à Dorval, devant une brochette d'invités du monde politique et des affaires.

L'usine, qui emploie 12 personnes, fabriquera des puces photoniques, un circuit imprimé à base de verre, ainsi que de la fibre optique de plastique.

« Nous lançons un produit révolutionnaire », a affirmé M. Najafi au cours de la conférence de presse.

Bien que l'installation soit modeste, l'usine Lumenon fabriquera une puce photonique selon un procédé de production de masse et cela à un coût très compétitif, dit son président.

« Si notre intitiative conduit au succès, nous produirons sur une plus grande échelle à compter de l'an 2001 », a-t-il précisé.

En entrevue à *La Presse*, M. Andrews a indiqué que l'investissement de départ avait été de 4 millions $ US.

Parmi les actionnaires de l'entreprise, on retrouve la société américaine Molex Corporation, le groupe Groom Financial, Polyvalor, firme associée à l'École polytechnique, et l'Université McGill. Lumenon est inscrite à la Bourse Nasdaq depuis huit mois.

L'entreprise montréalaise est la première du genre au monde.

La puce fabriquée à Dorval permettra d'accroître la capacité de transmission des réseaux informatiques.

Selon M. Andrews, cette nouvelle puce trouvera application dans l'industrie des télécommunications en transmettant plus rapidement les données, la voix et l'image. Le client type est une entreprise comme Lucent Technologies.

Le ministre des Finances, Bernard Landry, a salué Lumenon en affirmant que le Québec assistait « au départ d'une nouvelle révolution ».

La capacité des réseaux optiques actuels commence à être limitée. La découverte mise au point ici permettra d'accroître la capacité des réseaux optiques sans avoir à installer de nouvelles fibres.

« Nous donnons de l'intelligence à la fibre optique », a dit M. Andrews.

En 2005, Internet comptera 500 millions d'utilisateurs à travers le monde. Les besoins de transmission sur large bande seront 100 fois plus élevés et le marché sera dominé par les usagers d'affaires.

Le marché de la transmission par spectre augmentera de 70 %, et représentera un chiffre d'affaires de 3,2 milliards dans trois ans.

La concurrence attend Home Depot avec la brique et le fanal proverbiaux

LAURIER CLOUTIER

Qui a peur de Home Depot, leader mondial de la rénovation ? Personne, disent les concurrents. Ah, vraiment ? Mais encore ?

Quelles vagues provoquera Home Depot par son arrivée prochaine au Québec, en Nouvelle-Écosse et au Nouveau-Brunswick ? De petits concurrents devront-ils se résoudre aux fusions et acquisitions ?

« Un jour, on risque d'avoir une fusion, dit Jacques Nantel, professeur de la chaire de commerce des HEC. Le Québec peut être le champ de bataille de deux gros acteurs, pas de trois. »

« Home Depot va acheter Réno-Dépôt et Kent, filiale du groupe Irving » dans les Maritimes, croit un concurrent, qui demande l'anonymat. Il précise que les premiers trois à six mois vont être très durs mais les clients vont revenir, pour le service. « Home Depot va débarquer au Québec parce que RONA l'attaque en Ontario. »

« Home Depot, rappelle Jacques Nantel, fut éconduit par Castorama (de Lille, en France) » — qui lui a raflé Réno-Dépôt sous le nez —avant que Kingfischer, de Londres, n'achète 54 % de ses actions, pour devenir le leader en Europe. Puis, Kingfischer-Castorama vient de perdre une bataille, contre Wal-Mart, qui achète Asda, la troisième chaîne de supermarchés d'Angleterre, au prix de 11 milliards $ US.

Pour conquérir l'Ontario, Réno-Dépôt n'écarte pas une acquisition par sa maison mère, sans quoi il devrait y bâtir au moins 15 magasins-entrepôts, dit Pierre Michaud, président du conseil. Acheter coûte moins cher que bâtir et donne tout de suite un marché.

Bref, tous ces géants se sont déjà accrochés sur le terrain et savent comment s'aborder à l'avenir. La rénovation se gère maintenant comme l'alimentation : logistique, commandes électroniques EDI, grandes surfaces. RONA s'est adapté mais « va trouver que ça brasse pas mal », dit Jacques Nantel.

Les services

Les grands iront de plus en plus vers les services à valeur ajoutée. Par exemple, les magasins Sears Tout pour la maison qui se font entrepreneur général, feraient un malheur dans le marché, plusieurs clients préférant transiger avec une compagnie solide offrant des produits garantis pour 20 ans.

Sears, Home Depot, RONA et Réno-Dépôt se battent sur les prix mais offrent tous aussi des services d'installation. Réno-Dépôt et RONA utilisaient des sous-traitants mais ont changé de formule l'an dernier. Pour améliorer le service et faciliter la gestion, ils réfèrent maintenant des entrepreneurs accrédités. Bonne chance à Home Depot, dit-on, car le Québec a les règlements de la construction les plus sévères au Canada. Sears procède encore par la sous-traitance.

Les petits entrepreneurs et installateurs de portes et fenêtres devraient se regrouper ou devenir sous-traitants des grands, croient plusieurs. Cependant, Benoit Luneau, copropriétaire de la Société de construction du Québec, un entrepreneur de LeMoyne, sur la Rive-Sud, ne croit pas au besoin de regroupement après l'arrivée de Home Depot.

« Réno-Dépôt a changé des choses, RONA L'Entrepôt un peu moins. Ils ont pris une part de marché, comme Sears, mais leurs installateurs ne m'empêchent pas de dormir. Je ne croise pas souvent Sears sur le terrain mais, des concurrents directs. »

Systèmes de référence

Réno-Dépôt s'est affilié l'an dernier au CAA Habitation, tout comme les Ailes de la mode (décoration), la Société canadienne d'hypothèques et de logement et Vidéotron (système de sécurité).

Plus de 6000 personnes ont payé 50 $, ou 30 $ pour les membres du CAA, pour un service d'assistance de 24 heures et des référence à des entrepreneurs de 140 métiers.

PHOTOTHÈQUE ERIC ST-PIERRE, *La Presse* ©

La présidente de Home Depot Canada, Mme Annette Verschuren, sait probablement que les concurrents auxquels elle vient s'attaquer au Québec ne feront pas de quartier...

CAA Habitation dispose d'architectes, d'ingénieurs et de techniciens, pour régler une urgence et aider à prendre une bonne décision en rénovation, dit le directeur, Marc-André Nadon.

Les entrepreneurs qui passent une série de tests peuvent ensuite réaliser les travaux. Le CAA fait un suivi et de la médiation. En juillet, on ajoutera l'inspection du bâtiment, avant un achat ou pour réduire la consommation d'énergie.

La firme ne touche pas de commission, n'est pas une compagnie de crédit déguisée et ne défend que ses membres, dit M. Nadon.

RONA met sur pied son propre système de références depuis la fin de l'an dernier, dit le coordonnateur, Gilles Bérard. Avant, RONA évaluait les travaux et faisait signer un contrat en magasin, avec une garantie, avant de donner le tout en sous-traitance. Aujourd'hui, chaque marchand fait une sélection de trois à 15 entrepreneurs qui font l'évaluation et l'installation chez le client. Un guide en magasin permet d'éviter les surprises. Les 18 RONA L'Entrepôt et Rénovateur régional offrent déjà ce service plus personnalisé, tout comme la moitié des RONA Express. La majorité des clients ont cependant déjà choisi leur entrepreneur, avant d'acheter des produits chez RONA. Home Depot ne bousculerait rien car RONA a 425 magasins et un système bien rodé.

Sodisco Howden va changer un peu sa stratégie, misant davantage sur les produits d'appel (*loss leaders*) et la relation personnalisée avec le client. « Les grands vont se battre entre eux. L'arrivée de Home Depot offre une occasion aux indépendants », dit le président, D. Anthony Molluso. Les indépendants ont toujours la majorité du marché. Sodisco Howden dispose d'une équipe ayant une moyenne de 28 ans d'expérience, conclut-il.

Le Groupe Lacasse créera 287 emplois

Presse Canadienne

Le gouvernement du Québec versera une subvention de près de 2 millions $ au Groupe Lacasse pour un projet d'expansion à Saint-Pie de Bagot.

Le manufacturier de meubles de bureau investira 17 millions dans ce projet, qui devrait permettre la création de 287 emplois au cours des deux prochaines années.

C'est ce qu'a annoncé hier le président et chef de la direction du Groupe Lacasse, M. Guy Lacasse, au cours d'une conférence de presse à Saint-Pie. Le ministre des Finances, Bernard Landry, participait également à l'événement.

Investissement-Québec versera à l'entreprise une aide de 1,4 millions en vertu du programme FAIRE (Fonds pour l'accroissement de l'investissement privé et la relance de l'emploi), alors qu'Emploi-Québec accordera une aide de 450 000 $ pour la formation des nouveaux employés.

Les nouveaux postes seront créés dans les domaines de l'exploitation de machines, de l'assemblage, du dessin et du travail de bureau. Le salaire moyen sera de 28 000 $.

Le Groupe Lacasse est déjà le plus important fabricant de meubles de bureau au Québec, avec 650 employés.

L'entreprise réalise 65 % de son chiffre d'affaires à l'étranger, surtout aux États-Unis. Elle exporte cependant aussi en France, au Mexique et en Asie.

« Le Groupe Lacasse représente un bon exemple d'entreprise qui contribue au rayonnement des produits québécois à l'étranger, a déclaré M. Landry par voie de communiqué. Il met de plus en valeur le savoir-faire et l'innovation des designers industriels québécois qui ressourcent notre industrie du meuble et lui permettent de se démarquer. »

Le Groupe Lacasse possède cinq filiales, soit Lacasse, Synergic International, Stylebois, Meubles M.A.C. et DEC Mobilier. L'entreprise génère 600 emplois indirects dans le secteur de la sous-traitance.

« Cet investissement nous permettra d'accroître la recherche, le développement, la production et la mise en marché de nos produits afin de poursuivre notre expansion sur les marchés étrangers », a déclaré M. Lacasse par communiqué.

CARRIÈRES PROFESSIONS

La Presse

Le service des Ressources humaines de La Presse Ltée désire combler le poste de

GÉRANT - RÉMUNÉRATION ET RESSOURCES HUMAINES

LE POSTE :

Relevant du directeur, Ressources humaines, le gérant, Rémunération et Ressources humaines planifie et coordonne l'ensemble des activités relatives à la rémunération et agit à titre de conseiller dans l'interprétation et l'application des clauses de convention collective à incidence monétaire. Il(elle) est également responsable du développement et de l'administration des politiques et des programmes de formation, de perfectionnement et de recyclage pour l'ensemble du personnel. Finalement, le gérant, Rémunération et Ressources humaines planifie, organise et participe aux activités de recrutement, de sélection et d'accueil du personnel.

LES EXIGENCES :

Vous possédez un diplôme universitaire de premier cycle en administration des affaires, option gestion des ressources humaines, et possédez cinq (5) ans d'expérience à titre de généraliste en gestion des ressources humaines, dont trois (3) ans dans un poste touchant la rémunération.

Nous offrons un salaire concurrentiel et une gamme complète d'avantages sociaux.

Faites parvenir votre curriculum vitae, *avant le 31 juillet 1999*, à l'adresse suivante:

LA PRESSE LTÉE
Service des Ressources humaines
7, rue Saint-Jacques
Montréal (Québec)
H2Y 1K9

Ou par courriel: rhumaines@lapresse.ca

2767697

COMPTABLES AGRÉÉS

Notre cabinet de vérification d'envergure moyenne offre une gamme complète de services à une clientèle variée, composée de particuliers, de propriétaires-exploitants d'entreprises et de sociétés publiques. Nous cherchons des c.a. bilingues et des étudiants c.a. ayant au moins 2 ans d'expérience et qui aimeraient travailler dans un milieu chaleureux et vraiment ouvert. Nous offrons une rémunération très attrayante et de superbes perspectives de carrière, en fonction de votre ambition et votre expérience.

Prière de faire parvenir votre C.V. aux Ressources humaines, (514) 933-2470 ou par courriel à hresources@rha.ca

ROLL HARRIS ET ASSOCIÉS, S.E.N.C.
4141, rue Sherbrooke Ouest, suite 550, Westmount (Québec) H3Z 1B9.

2767210

Mercedes-Benz Canada Inc.
recherche les services d'un :

COORDONNATEUR DES SERVICES DE MARKETING

Oeuvrant à partir de notre siège social de Toronto, le titulaire de ce poste aide le directeur des services de marketing et le directeur du marketing en plus d'être responsable du centre de marketing des concessionnaires.

Un diplôme d'études collégiales ou universitaires en marketing ainsi que des compétences informatiques particulières (Powerpoint, Oracle, MS Office et Internet) sont exigés. L'aptitude à travailler sous tension avec des échéances serrées et à gérer des tâches multiples est requise. Les postulants doivent être en mesure de travailler le soir et le week-end à l'occasion.

Une solide maîtrise du français et de l'anglais, tant à l'écrit qu'à l'oral, est indispensable.

Veuillez faire parvenir votre curriculum vitae à l'adresse suivante:
H.R. Department, Mercedes-Benz Canada Inc., 849 Eglinton Avenue East, Toronto, Ontario M4G 2L5. Télécopieur: (416) 423-5027. CÉ: HUMANR@mercedes-benz.ca.

Nous vous remercions de votre intérêt. Nous ne communiquerons qu'avec les postulants ayant été retenus pour une entrevue.

2767753

Technicien(ne) juridique
demandé(e) pour un poste permanent

Le (la) candidat(e) devra être bilingue, **AVOIR UNE EXPÉRIENCE MINIMUM DE TROIS ANS DANS LA RÉDACTION ET NÉGOCIATION DE BAUX ET AUTRES DOCUMENTS AFFÉRENTS À L'INDUSTRIE DU CENTRE COMMERCIAL**, être connaissant(e) en logiciel Windows (WordPerfect 8 et Word 97) et évoluer à l'aise en travail d'équipe et de façon autonome, avec peu de supervision.

Prière d'envoyer votre curriculum vitae à:
Les Développements Iberville Limitée
Attention: Service des baux
4141, rue Sherbrooke Ouest, bureau 400
Westmount (Québec) H3Z 1B8

2767663

Entrepreneur spécialisé en mécanique de plomberie/chauffage recherche

Acheteur(euse)

La personne choisie dervra posséder les critères suivants:
- 10 ans d'expérience minimum (dont 5 ans dans le domaine de la plomberie/chauffage);
- Bilinguisme;
- Connaissance de l'informatique;
- Dynamique, autonome, capable de diriger et avoir un bon sens de l'initiative.

Salaire selon compétence.

Veuillez faire parvenir votre C.V. à:
C.P. 1506, succ. Monterey
Laval QC H7L 5X2

2767662

CARRIÈRES PROFESSIONS

FORMATION
INFO-TECHNIQUE

Une école spécialisée en bureautique et en informatique désire combler le poste suivant:

Conseiller ou conseillère à la direction des études

FONCTIONS:
- Collaborer à la gestion des activités de formation;
- Participer à l'élaboration des programmes;
- Conseiller la direction au niveau de la réglementation et de la conformité aux normes du ministère de l'Éducation.

EXIGENCES:
- Diplôme universitaire en administration;
- Expérience dans l'enseignement de l'informatique au niveau collégial;
- Un certificat en andragogie ou un diplôme en pédagogie;
- Parfaitement bilingue;
- Dynamique et posséder beaucoup d'entregent.

Le salaire est à discuter. Les personnes désirant soumettre leur candidature sont priées de faire parvenir leur curriculum vitae au plus tard le 14 juillet 1999 à l'attention de:

Madame Sylvie Bourassa
Formation Info-Technique
3325, rue Félix-Leclerc
Vaudreuil-Dorion Qc J7V 8W5
Télécopieur: (450) 424-6053

2767935

ADF Industries Inc., membre du Groupe ADF Inc., une entreprise spécialisée dans la fabrication de charpentes d'acier lourdes est présentement à la recherche de deux (2) candidat(e)s qualifié(e)s, et dynamiques pour combler les postes suivants:

DÉCOUPEURS AU CHALUMEAU

Exigences du poste
- Découpeur au chalumeau avec équipement semi automatique et manuel
- Être capable de couper des plaques jusqu'à une épaisseur de 6 pouces
- Avoir 2 à 3 ans d'expérience
- Disponible pour travailler jour/soir/fin de semaine

Conditions de travail
- Postes permanents
- 40 heures par semaine
- Salaire et avantages sociaux compétitifs

Veuillez faire parvenir votre C.V. au service des ressources humaines par télécopieur au: **(514) 634-2931** *ou par la poste au:* **500, Notre-Dame, Lachine (QC) H8S 2B2**

Important: seul(e)s les candidat(e)s sélectionné(e)s seront contacté(e)s.

2767567

DIRECTEUR GÉNÉRAL
VILLE DE MONTRÉAL

La Ville de Montréal est à la recherche de candidats et de candidates en vue de combler le poste de directeur général. La Ville, qui emploie près de 13 000 personnes œuvrant dans les 17 services municipaux et à la direction générale, gère un budget de 1,8 milliard de dollars.

Les principaux axes stratégiques de développement que l'administration municipale s'est donnés pour les prochaines années s'articulent autour des préoccupations suivantes :

- réaliser une ville modèle basée sur le développement durable;
- offrir des services de qualité faisant appel à la participation et à la fierté des citoyens et des employés;
- maximiser le potentiel de la Ville de Montréal grâce à une fiscalité concurrentielle;
- renforcer le développement économique et le rayonnement international de la Ville de Montréal.

Les attentes liées aux responsabilités confiées au futur directeur général toucheront :

- la création et la mise en place d'une gestion moderne adaptée aux besoins de la population et visant le meilleur intérêt du public;
- l'utilisation optimale des ressources humaines et financières pour atteindre les objectifs administratifs de la façon la plus efficace et efficiente possible;
- le changement en profondeur de la culture organisationnelle dans le respect des valeurs fondamentales de la fonction publique.

Pour répondre à ces attentes, le candidat idéal devra posséder un diplôme de deuxième cycle en administration et devra avoir accumulé au moins dix années d'expérience pertinente. Enfin, cette personne aura su, entre autres, se faire reconnaître pour ses compétences en gestion et ses habiletés administratives fortement axées sur l'action, possédera une vision stratégique de la fonction publique qui suscite l'enthousiasme et favorise l'engagement. Cette personne fera preuve de beaucoup d'énergie et de dévouement pour relever les défis liés au bien-être des citoyens et des citoyennes de Montréal.

Les personnes intéressées par cette offre d'emploi sont priées de faire parvenir leur curriculum vitæ avant le 31 juillet 1999 au :

Service du personnel
À l'attention du directeur
333, rue Saint-Antoine Est
4e étage
Montréal (Québec)
H2X 1R9

Dans le cadre du programme d'accès à l'égalité en emploi, la Ville de Montréal invite les femmes et les membres de communautés culturelles à soumettre leur candidature.

2767161

Pharmacien
demandé immédiatement
Jean Coutu Rock-Forest
(Région de Sherbrooke)

- Salaire et avantages sociaux très intéressants;
- Une fin de semaine sur quatre.

Contactez Christian Bourque
Téléphone: (819) 820-1212
Fax: (819) 820-1146

4870, boul. Bourque
Rock Forest
JIS 3S5

2767658

CONTRÔLEUR(E)

Entreprise manufacturière située à Ville d'Anjou oeuvrant dans le domaine acéricole depuis 1953.

Vous serez responsable de la gestion administrative du bureau. Relevant directement de la direction, vous devrez préparer et organiser toutes les données financières afin de répondre aux objectifs établis. Vous prendrez part activement à la gestion de la paie, des comptes à recevoir et à payer, des budgets et les états financiers seront sous votre responsabilité.

Détenteur d'un baccalauréat en administration ou en sciences comptables et titulaire d'un titre comptable, vous avez 3-4 années d'expérience. Conditions salariales compétitives.

S.v.p. faire parvenir C.V. par fax:

(514) 354-6136
a l'attention de Martine Cardin
E-mail : admin@domgrimm.com

Ne pas appeler ni se présenter

2767865

---

le cellulairologue

C.T.M. entreprise dynamique et chef de file dans le domaine de la téléphonie cellulaire et de la radiocommunication est présentement à la recherche de:

Représentant(e)s en radiocommunication

Pour régions de Montréal et de l'Outaouais

Exigences du poste:
— 2 ans d'expérience dans la vente;
— Bilinguisme;
— Posséder un véhicule;
— Sens de l'organisation et de l'autonomie;
— Formation collégiale.

Nous offrons un salaire concurrentiel et un programme complet d'avantages sociaux.

Les personnes intéressées et qualifiées sont priées d'acheminer leur C.V. par télécopieur (514) 526-5907 ou par courrier à:

Monsieur Sylvain Bouchard
C.T.M.
5187, av. Papineau
Montréal (Québec) H2H 1W1

2767741

Compagnie en pleine expansion recherche

Représentant(e)
pour

vendre produits exclusifs à la coiffure

Région Montréal et environs

Territoire déjà établi.

Si vous êtes fonceur(se), ambitieux(se) et motivé(e).

Contactez M. Jacques Mérineau
514-336-2411

Ou faire parvenir votre C.V. à

Cosbec Inc.
1280, rue Beaulac
Ville St-Laurent (Québec)
H4R 1R7
Télécopieur: (514) 336-2412

2767940



Offre d'emploi

Architecte et technicien en architecte
3 années d'expérience

Faire parvenir curriculum vitrae à:

DENYS BARIL Architecte
228, rue Heriot, bureau 201
Drummondville (Québec)
J2C 1K1

N.B.: Seulement les candidat(e)s sélectionné(e)s seront appelé(e)s.

2767814

Société fabricant des outils de coupe, spécialisée dans l'industrie de l'aviation, est à la recherche d'un

CONTRÔLEUR DE LA QUALITÉ

Pour l'outillage, avec expérience. Salaire et avantages sociaux intéressants.

Faire parvenir votre C.V. au:

(514) 648-4419

2767062

CIRQUE DU SOLEIL

www.cirquedusoleil.com

Entreprise internationale, le Cirque du Soleil connaît depuis quelques années une forte croissance. La gestion de ses activités l'amène, dans ce contexte, à se doter de systèmes de gestion de l'information d'envergure qui suscitent de nombreux changements organisationnels. Nous sommes donc à la recherche d'une personne pour combler le poste de:

★ Coordonnateur de l'intégration ★

Responsabilités:
- Coordonner les plans de gestion des changements organisationnels liés à l'implantation de nouvelles technologies;
- Assurer la cohérence et l'intégration entre les processus d'affaires et les projets technologiques;
- Coordonner les activités du comité technologies;
- Réaliser avec les directeurs généraux et leurs adjoints, l'intégration requise pour l'implantation des projets (calendrier de formation, implantation de nouveaux processus, équipements et organisation requise, etc.);
- S'assurer que les normes de qualité projetées sont respectées, avant de recommander l'implantation d'un projet.

Fonctions:
- Agir comme agent de liaison entre les équipes de projets technologiques et les unités organisationnelles touchées par ces mêmes projets;
- Analyser et recommander au directeur des programmes, d'approuver une implantation de nouvelles technologies d'information.

Idéalement, vous possédez les qualifications suivantes:
- Un diplôme universitaire de premier cycle en gestion ou en développement organisationnel;
- 8 à 10 ans d'expérience en gestion de changements organisationnels dans une grande entreprise;
- Excellent communicateur, créatif et habiletés démontrées dans la gestion et l'accompagnement de changements organisationnels;
- Bilinguisme.

Si votre profil correspond à ce poste, veuillez faire parvenir votre curriculum vitae ***avant 16 juillet 1999*** *à:*

Cirque du Soleil
Service des ressources humaines
8400, 2e Avenue, Montréal (Québec) H1Z 4M6
Télécopieur: 514-723-7620
Courriel: recru@montreal.cirquedusoleil. com

Seules les personnes dont la candidature est retenue recevront une réponse. Prière de ne pas téléphoner.

2767593

AGENT(E)S ADMINISTRATIF(VE)S SYNDICAUX(LES)

La Guilde canadienne des médias, un syndicat national dont le siège social se trouve à Toronto, recherche deux agent(e)s administratif(ve)s dynamiques.

La Guilde représente quelque 4 200 membres au Canada, dont environ 3 700 à la CBC/SRC et 500 répartis entre La Presse Canadienne/Broadcast News, Reuters et Agence France-Presse.

Un(e) agent(e) administratif(ve), basé(e) à Toronto, sera essentiellement responsable de nos membres pigistes et assurera la direction de l'élaboration de programmes de communication efficaces. La personne choisie pour combler ce poste doit être parfaitement bilingue.

L'autre titulaire sera basé(e) à Halifax dont la responsabilité principale sera la représentation dynamique de nos membres des Maritimes. On affectera, en plus, au (à la) candidat(e) choisi(e) des tâches nationales, y compris l'organisation de nouveaux membres.

Une bonne expérience dans la négociation et l'administration de conventions collectives, dans l'appui contractuel des membres individuels et une connaissance du syndicalisme sont nécessaires. La connaissance des médias au Canada est un atout.

Rémunération concurrentielle. Prière d'envoyer sa candidature par écrit avec curriculum vitae et références, au plus tard le **21 juillet 1999,** à la **Guilde canadienne des médias, 144, rue Front Ouest, bureau 300, Toronto (Ont) M5J 2L7 • Télécopieur (416) 591-7278 • Courrier électronique guild@interlog.com.** À l'attention du comité d'embauche. Nous prévoyons convoquer des entretiens vers la fin juillet et le début août.

2767397

DIRECTEUR INFORMATIQUE
85 000 $ +

Vous êtes reconnu comme un gestionnaire de haut niveau dans les environnements clients-serveurs, avec de fortes compétences techniques entre autres en: Lan et Wan, les réseaux Novell 4.2.5, NT 4.1, les aiguilleurs Cisco, les multiplexeurs, Firewall, ATM, T1 et SQL.

Vous devez posséder entre 8 et 10 ans d'expérience dans un poste similaire, combinée avec la gestion de projets d'envergure et d'équipes multidisciplinaires (de 10 à 25 pers.) en plus de la définition et des choix reliés aux orientations technologiques.

Ce poste s'adresse à une personne qui oeuvre dans une firme de professionnels tels que comptables agréés, avocats, etc.

CHEF DE SERVICES DÉVELOPPEMENT
70 000 $ +

Notre client, spécialiste du domaine touristique, est à la recherche d'un Chef de Service de développement possédant une solide expertise des bases de données Sybase et du langage de programmation Powerbuilder. Les candidats ayant des connaissances des bases de données SQL/Oracle seront considérés.

Le titulaire de ce poste se veut dynamique, visionnaire et possède de fortes qualités entrepreneuriales: un gestionnaire de ressources et de projets de haut niveau.

SPÉCIALISTE SAP
85 000 $ +

Le titulaire de ce poste est un expert SAP. Il a aussi à son actif 10 ans d'expérience dans l'implantation de logiciels dans le secteur manufacturier. De plus, il possède une expertise de premier plan en ce qui a trait aux environnements Unix, SQL et NT.

Ce poste s'adresse à une personne qui oeuvre dans le secteur de la consultation, qui travaille en clientèle et qui désire adjoindre ses services à une multinationale et ce, sur une base permanente.

GÉRANT DE PROJETS
90 000 $ +

Votre feuille de route démontre d'importantes réalisations jumelées à des projets d'envergure (6 millions $ +) avec des compétences hors du commun au niveau du cycle complet de la gestion de projets, d'équipes multidisciplinaires (20 personnes +) et des environnements multiplateformes.

La personne idéale occupe présentement un poste similaire pour une firme de consultation de renom et dispense ses services en clientèle. De plus, elle est dynamique, bonne communicatrice et travaille facilement sous pression.

ARCHITECTE WEB/E-COMMERCE
90 000 $ +

L'architecte en technologie de l'information est responsable de traduire les besoins d'affaires des clients en conceptualisant les plans des systèmes, des applications et des processus.

La personne idéale possède de 8 à 10 ans d'expérience dans la définition de l'architecture, la direction technique de projets d'envergure face à l'implantation et à la livraison des solutions.

ARCHITECTE UNIX
80 000 $ +

L'architecte est responsable de définir les besoins du client, de l'élaboration des solutions techniques, de la rédaction des offres de service et des coûts de facturation qui s'y rattachent.

Le titulaire de ce poste est un expert des plates-formes Unix (SUN/OS, HP UX, RISK 6000). Il possède 6 ans et plus d'expérience comme architecte, le tout jumelé à une solide expertise de différentes bases de données, entre autres Oracle/DB2. De plus, votre feuille de route démontre d'excellentes compétences au niveau de Toking Ring, Eternet, ATM, SNA et TCP/IP.

ANALYSTE INFORMATIQUE
55 000 $ +

Le titulaire de ce poste est responsable de l'analyse des besoins des utilisateurs relativement à l'évolution de l'environnement technologique et ce, pour répondre aux demandes et aux projets.

La personne possède un minimum de 5 ans d'expérience dans un poste similaire, sur les plates-formes PC, intermédiaires RISC/6000 et VM/VSE.

SPÉCIALISTES SUPPORT TECHNIQUE « MAINFRAME »
55 000 $ +

Nous avons 2 postes disponibles sur les plates-formes MVS/XA/ESA et VM/VSE. Les titulaires de ces postes possèdent 3 ans et plus d'expérience dans la paramétrisation (tuning).

ANALYSTE D'AFFAIRES (BUSINESS ANALYST)
55 000 $ +

Le titulaire de ce poste est responsable de l'analyse des besoins technologiques et d'affaires pour l'entreprise. Il doit posséder d'excellentes connaissances des environnements Unix, Oracle, SQL et davantage dans la mise en marché, la distribution et l'entreposage des marchandises.

SPÉCIALISTE EN SÉCURITÉ
70 000 $ +

Le titulaire de ce poste est responsable de déterminer les méthodologies et le développement des nouvelles procédures concernant la sécurité des systèmes. De plus, il assure la révision des propositions face à la clientèle et recommande des solutions. Si vous possédez 5 ans et plus d'expérience dans un poste similaire et dans un environnement UX SUN/AIX/HP, TCP/IP et Internet, ce poste est pour vous.

PROGRAMMEUR ANALYSTE — LOTUS NOTES
56 000 $

Le candidat recherché possède au moins 3 ans d'expérience en programmation *Lotus Notes*. Il travaillera principalement sur des applications Web sur système Oracle.

Le candidat doit posséder un baccalauréat en informatique ainsi qu'un minimum de 7 années d'expérience en programmation.

PROGRAMMEUR ANALYSTE — VISUAL BASIC 6.0/5.0
56 000 $

Le candidat recherché possède au moins 3 ans d'expérience en programmation *Visual Basic*.

Le candidat doit posséder un baccalauréat en informatique ainsi qu'un minimum de 7 années d'expérience en programmation.

ADMINISTRATEUR UNIX
70 000 $

L'administrateur de système agit comme la personne responsable d'un département de service gérant des ressources informatiques mis à la disposition du personnel de la compagnie.

Le bilinguisme (anglais, français) ainsi qu'un minimum de 5 ans d'expérience pertinente sont requis.

SPÉCIALISTE LOGICIEL
70 000 $

Requis: connaissances approfondies de l'analyse de logiciels et des techniques de design, leadership, bonne communication. Le candidat doit pouvoir s'exprimer parfaitement en anglais, à l'oral et à l'écrit. Le candidat idéal possède un baccalauréat en informatique et/ou un minimum de 5 ans d'expérience en développement.

IMI Ward Associés
Une compagnie d'Olsten

2000, rue Peel, bureau 680 B
Montréal (Québec) H3A 2W5
Tél.: (514) 848-9361
Téléc.: (514) 848-6376
E-mail: ANNEMARIEL@IMIWARD.COM

2767970

BOURSE DE L'ALBERTA

Valeurs	Ventes	Haut	Bas	Ferm.	ch. Net
A / B					
Abingdon j	2000	0.50	0.50	0.50	-0.05
Absolut	10143	0.05	0.05	0.05	0.00
Acd sys j	3400	2.75	2.60	2.60	-0.05
Acer capita	6000	0.05	0.05	0.05	0.00
Admiral in	7500	1.05	0.90	0.90	-0.08
Adv strat j	7500	0.25	0.25	0.25	0.00
Advntedge	2000	0.90	0.90	0.90	-0.01
Adwall	2000	0.18	0.18	0.18	-0.03
Agau res	500	0.40	0.40	0.40	-0.15
Alert care	2000	1.10	1.10	1.10	-0.10
Alert cl a	21000	0.97	0.95	0.95	-0.01
Alliance	z400				0.00
Alta naturl	8500	0.33	0.32	0.33	0.00
Alta pacif	22000	0.14	0.13	0.14	0.01
Angoss	163751	0.17	0.15	0.15	-0.01
Animacis j	634500	0.25	0.23	0.25	0.02
Anvil res	18500	0.34	0.34	0.34	-0.00
Aog air sup	2000	0.08	0.08	0.08	-0.04
Aplied tera	7500	0.75	0.73	0.73	-0.02
Applied ga	14400	1.07	1.00	1.05	0.03
Arctic grp	17003	1.75	1.60	1.60	-0.10
Asia min	6000	0.09	0.09	0.09	-0.00
Ateba mine	132000	0.07	0.07	0.07	0.01
Augen capi	2000	0.20	0.20	0.20	0.09
Aurcana	4500	0.03	0.03	0.03	0.00
Avid oil a	1750	1.50	1.50	1.50	0.05
Ayotte mus	1500	0.06	0.06	0.06	-0.00
Baltic res	26500	0.60	0.50	0.60	0.10
Barramund	11000	0.20	0.19	0.20	0.00
Bartizan	1500	0.24	0.24	0.24	0.01
Belair enrg	8000	0.23	0.22	0.23	0.03
Belfast pet	96200	1.70	1.56	1.60	-0.04
Ben-abrhm	12000	0.52	0.52	0.52	-0.03
Berkshire j	2500	0.30	0.30	0.30	-0.05
Beta	8500	0.80	0.80	0.80	0.10
Big picture	157000	0.85	0.78	0.85	0.05
Big valley	8500	0.32	0.32	0.32	0.00
Birch mtn	16600	1.40	1.23	1.30	-0.05
Bit integrat	132667	0.04	0.04	0.04	-0.01
Black bull	12100	1.08	1.00	1.02	0.00
Bluestar ba	14300	3.00	2.90	2.93	-0.07
Bonterra	20000	1.10	0.90	1.10	0.05
Boston de	5000	0.45	0.45	0.45	0.05
Brdgtwn wt	500	0.06	0.06	0.06	0.01
Brears j	9500	1.04	1.00	1.04	0.04
Bridgs.com	3300	3.39	3.20	3.39	0.09
C					
Cadorna j	12000	0.30	0.30	0.30	0.00
Camflo re	10700	0.70	0.60	0.60	-0.10
Campion	16500	0.71	0.70	0.70	0.00
Cantex min	54000	0.10	0.09	0.10	0.00
Canutil pf c	60000	25.00	25.00	25.00	0.00
Canyon crk	1000	0.27	0.27	0.27	0.00
Capco res	7600	1.35	1.00	1.00	-0.31
Cda choice	3499	0.70	0.55	0.70	0.05
Cda west	5000	0.75	0.75	0.75	-0.03
Cdn blackh	22000	0.18	0.18	0.18	-0.02
Cdn chemic	20500	1.85	1.73	1.73	0.00
Cdn mining	133400	0.18	0.14	0.14	0.01
Cell-loc inc	6600	2.60	2.50	2.50	-0.10
Cell-loc wts	4800	0.60	0.60	0.60	0.00
Celtic min	10000	0.10	0.10	0.10	-0.01
Cervin cp j	7050	0.80	0.79	0.79	-0.01
Cervus j	2000	1.60	1.60	1.60	0.00
Charger	34750	4.70	4.50	4.50	0.00
Chartwell	15980	4.10	3.95	4.10	0.10
Chembond	10000	0.12	0.12	0.12	0.02
Chinook	20000	0.65	0.65	0.65	0.00
Chirripo	2000	0.10	0.10	0.10	-0.02
Churchill	11250	1.35	1.34	1.34	0.00
Ciclo cap	6500	0.35	0.34	0.34	0.00
Cie-nergy	500000	0.12	0.10	0.10	-0.01
Clemex tec	1000	0.25	0.25	0.25	-0.04
Cmbridge	65000	0.14	0.13	0.13	-0.01
Comac food	2500	0.29	0.29	0.29	-0.00
Comonwlth	145500	0.24	0.21	0.22	-0.02
Corridor re	600	0.90	0.90	0.90	-0.05
Corsair exp	40000	1.20	1.10	1.15	0.00
Cpi crown j	16000	0.20	0.20	0.20	-0.05
Cptech mul	104150	1.60	1.45	1.50	-0.10
Crispin	107500	0.13	0.11	0.11	0.01
Cubacan	48000	0.07	0.07	0.07	0.02
Cv tech	7500	0.23	0.23	0.23	0.03
Cybersurf	110200	3.10	2.80	3.00	0.20
C2c mining	5000	0.15	0.15	0.15	-0.02
D / F					
Data gath	19800	1.30	1.25	1.25	-0.05
Del roca	1792	0.35	0.35	0.35	-0.03
Delicious al	12000	0.42	0.42	0.42	-0.03
Diaz res a	19000	0.20	0.20	0.20	-0.01
Discover	2000	0.05	0.05	0.05	0.00
Divers inv	1500	0.38	0.38	0.38	0.03
Diversity	2500	0.03	0.03	0.03	-0.01
Dome ven	200000	0.40	0.40	0.40	0.02
Doreal	3200	2.50	2.40	2.50	0.05
Dpi tech j	10000	0.54	0.53	0.54	0.00
Dundee	28000	0.22	0.20	0.20	-0.02
Dynamic d	17700	3.00	2.80	3.00	0.20
Dynamix c	10000	0.03	0.03	0.03	-0.02
Eastrn mer	130000	0.03	0.02	0.03	0.00
Ecompark	111949	1.19	1.10	1.10	-0.10
Elk equit j	7000	0.31	0.30	0.30	-0.05
Ellesmere	6000	0.43	0.40	0.40	0.02
Emr micro	2000	0.17	0.17	0.17	0.01
Endeavour	118000	0.12	0.12	0.12	0.01
Enterprise	103000	0.22	0.20	0.20	-0.02
Epic enrgy	15000	0.04	0.04	0.04	0.00
Epicore net	33000	0.12	0.10	0.12	0.04
Equess	5000	0.10	0.10	0.10	0.00
Extrme enr	6200	1.10	1.10	1.10	0.00
Ezenet	5700	3.65	3.50	3.65	0.15
Fairmil gld	61950	0.03	0.03	0.03	0.00
Fas int'l	4000	0.05	0.04	0.05	0.00
First host j	5000	0.30	0.30	0.30	0.00
First star	20000	0.38	0.38	0.38	0.00
First trit j	3500	0.97	0.97	0.97	0.00
Flag res	2000	0.30	0.30	0.30	-0.05
Focal res	7000	0.03	0.03	0.03	-0.01
Fomack	20000	0.15	0.15	0.15	0.00
Fosters res	16500	0.30	0.30	0.30	0.00
Fox energy	9500	0.18	0.16	0.16	-0.01
Fun key	1500	0.72	0.72	0.72	0.02
Fytokem	10000	0.30	0.30	0.30	-0.05
G					
Gallery res	58200	0.33	0.28	0.28	-0.05
Genoil inc	46500	0.46	0.38	0.38	-0.04
Gentrra inv	z16				0.00
Gldn koot	66500	0.02	0.02	0.02	0.00
Glenhaven	10000	0.04	0.03	0.03	-0.01
Glenmore	7400	1.05	0.90	1.05	-0.25
Glob pf usf	100	26.00	26.00	26.00	1.50
Globel dir	3500	1.45	1.45	1.45	0.05
Golconda	47800	0.62	0.56	0.62	0.07
Goldn fort	21500	0.32	0.29	0.29	-0.01
Goldsat	13000	0.38	0.35	0.38	0.03
Grantham	30000	0.08	0.08	0.08	0.00
Granville j	4500	0.27	0.27	0.27	0.03
Green river	5000	0.07	0.04	0.07	0.03
H / J					
Hampton	1700	1.10	1.01	1.01	0.00
Hardwd p	16000	0.84	0.68	0.84	0.19
Hedman	6500	0.50	0.45	0.50	0.00
Hegco cda	19716	0.85	0.78	0.79	0.03
Highpoint	25825	11.10	10.80	11.10	0.05
Home tickt	51800	1.20	1.06	1.10	-0.08
Honeybee	5000	0.75	0.75	0.75	0.00
Horseshoe	10200	0.15	0.15	0.15	-0.01
Houston	7500	0.30	0.28	0.30	0.03
Hyatt fin	47000	0.15	0.15	0.15	0.02
H2o enter	3016	0.34	0.30	0.34	0.00
Icron sys.	2000	0.53	0.53	0.53	-0.02
Ili tech crp	38000	0.45	0.42	0.45	0.01
Imperial	10000	0.61	0.61	0.61	-0.09
Indo pacifc	75000	0.04	0.04	0.04	0.01
Int'l frontie	25000	0.40	0.40	0.40	0.00
Int'l wex	5857	1.10	1.05	1.05	0.00
Intergold	4100	5.80	5.70	5.80	0.05
Interprvncl	900	3.80	3.75	3.80	-0.30
Intl traing	27000	0.07	0.07	0.07	0.03
Inzeco hol	2500	0.40	0.40	0.40	0.07
Iogold sys	230800	1.16	1.10	1.10	-0.05
Ipec ltd	25000	1.20	1.20	1.20	-0.05
Isotechnika	10400	1.00	0.90	1.00	0.00
Jaba inc	2200	0.07	0.07	0.07	0.00
Jerez enrg	7000	0.28	0.28	0.28	0.00
Jupiter intl	32000	0.60	0.57	0.57	-0.03
K / M					
Kazz inds	32825	1.39	1.32	1.38	-0.01
Keywest	59476	0.80	0.75	0.77	-0.03
Kintail	7000	1.68	1.65	1.68	0.03
Lambus	113000	0.38	0.35	0.35	0.00
Landis mi	5000	0.05	0.05	0.05	-0.11
Laniuk ind	2500	0.45	0.43	0.43	-0.01
Laser rejuv	20567	0.48	0.40	0.48	0.11
Lavco inc j	1000	0.15	0.15	0.15	-0.05
Leadr int'l	33400	0.74	0.67	0.74	0.00
Learnco int	2000	0.32	0.32	0.32	-0.02
Leeward	7000	0.03	0.03	0.03	-0.00
Lifestart	70000	0.27	0.25	0.25	-0.01
Linmor inc	5000	0.35	0.35	0.35	0.00
Luxell tech	5000	1.26	1.26	1.26	-0.04
Madison	2000	0.56	0.56	0.56	0.00
Manitou	7500	0.21	0.21	0.21	0.00
Marketvisi	6600	1.55	1.50	1.55	0.34
Mart res	5000	0.12	0.12	0.12	0.00
Martin	5000	0.57	0.57	0.57	0.07
Maxwell oil	8500	0.71	0.71	0.71	0.01
Maya gold	2500	0.16	0.16	0.16	-0.04
Medius	10000	0.20	0.20	0.20	-0.05
Megawheel	650	0.95	0.95	0.95	0.00
Meteor min	129166	0.21	0.18	0.19	-0.01
Mezuma j	5500	2.10	2.06	2.10	0.05
Milagro j	4500	0.44	0.44	0.44	-0.01
Millenium	10000	0.63	0.62	0.62	-0.08
Milnium co	z500				0.00
Minera and	16500	0.55	0.48	0.55	0.05
Minera sier	12500	0.10	0.10	0.10	0.00
Mnt hope	11500	0.24	0.23	0.24	0.01
Montello	8000	0.14	0.14	0.14	-0.00
Mosaic	15000	0.33	0.32	0.33	0.00
Mpl comm	1203M	1.49	1.27	1.48	0.21
N / Q					
Naneco mi	10000	0.27	0.24	0.24	-0.02
Navigator	18000	1.10	1.00	1.05	-0.05
Net shephe	58462	3.90	3.50	3.50	-0.30
New isld re	z750				0.00
Newgen	5500	0.04	0.04	0.04	0.02
Newsys	5000	0.75	0.75	0.75	0.03
Niaski env	2000	0.27	0.25	0.27	-0.03
Norfin j	3000	0.40	0.35	0.35	-0.05
Northline	1500	1.55	1.50	1.55	0.10
Nrth abitib	5000	0.09	0.09	0.09	0.02
Nrthlnks li	10000	0.21	0.21	0.21	0.01
Nrthrn mtn	18500	0.22	0.22	0.22	0.02
Nrthside gr	6300	3.85	3.64	3.85	0.21
Nuvo netwr	95500	0.20	0.19	0.19	0.00
Offsite wts	9500	0.16	0.15	0.16	-0.04
Oilexco	7500	0.24	0.24	0.24	-0.04
Ona enrg j	7500	0.24	0.24	0.24	-0.01
Ontex res	15300	0.80	0.80	0.80	0.00
Oro nevada	38200	0.95	0.81	0.95	0.15
Orogrande	2000	0.04	0.04	0.04	-0.01
Pacific saf	9300	0.50	0.50	0.50	0.00
Pacwest	14000	0.68	0.67	0.68	-0.01
Parkcrest	28000	0.24	0.24	0.24	-0.01
Patchgear	4000	0.40	0.40	0.40	0.00
Patriot equ	2000	0.48	0.45	0.48	0.01
Paxton int	1500	0.38	0.38	0.38	0.00
Pcfc nrth	47500	0.46	0.40	0.46	0.05
Peaksoft	20651	1.65	1.40	1.65	0.25
Pelorus	9600	1.15	1.00	1.09	-0.06
Pender	38500	0.32	0.27	0.32	-0.02
Peregrne oi	10000	0.34	0.34	0.34	0.01
Petro-reef	22000	0.82	0.75	0.75	-0.05
Plata min	109000	0.15	0.13	0.14	-0.00
Popi group	500	0.23	0.23	0.23	0.00
Ppf intl crp	2000	0.50	0.50	0.50	-0.09
Prairi fire j	380700	1.30	0.80	1.25	0.35
Prefr ent j	15000	0.20	0.20	0.20	0.00
Price manu	2000	0.23	0.23	0.23	0.00
Prism petr	17504	0.10	0.08	0.10	0.02
Prize enrgy	3000	0.47	0.46	0.46	0.00
Profab en	3000	0.36	0.25	0.36	-0.03
Prospectus	9344	0.10	0.09	0.09	-0.01
Q energy lt	1000	0.12	0.12	0.12	-0.12
R / S					
Radar ac	11500	2.25	2.14	2.15	0.15
Rafale j	4000	0.38	0.38	0.38	0.00
Rainbow gr	5500	0.64	0.61	0.61	0.00
Raindrop	10000	0.03	0.03	0.03	0.00
Raptor cap	101500	0.16	0.15	0.15	-0.02
Raven en j	15000	0.37	0.37	0.37	0.00
Raymor	2000	0.58	0.58	0.58	-0.02
Realm grp	21500	0.49	0.47	0.47	-0.03
Recyc sol	6140	1.25	1.25	1.25	-0.25
Red ravn j	10000	0.17	0.17	0.17	0.02
Red sea oil	19840	1.45	1.36	1.36	-0.04
Red sea wt	19502	0.30	0.25	0.28	-0.07
Redeco enr	85000	0.03	0.03	0.03	-0.00
Rhonda	3500	0.25	0.25	0.25	0.00
Roadking	10000	0.18	0.17	0.17	0.00
Roberts	40000	0.14	0.13	0.13	0.03
Roxi cap j	7500	0.12	0.12	0.12	-0.01
Saddle res	50000	0.70	0.70	0.70	-0.05
Safe envir	56000	0.10	0.08	0.09	0.00
Sam sport j	16000	0.70	0.63	0.70	0.01
Sat-tel corp	37143	0.40	0.39	0.40	0.00
Savanna	200000	0.03	0.03	0.03	0.00
Scimitar	3500	0.21	0.21	0.21	-0.02
Sentex	1000	0.90	0.90	0.90	-0.10
Sepik gold	9000	0.09	0.08	0.08	-0.01
Seprotech	2000	0.15	0.15	0.15	-0.09
Serval unts	2250	1.00	1.00	1.00	0.20
Service pl	2400	1.30	1.20	1.30	0.00
Sheer eng	6500	0.38	0.38	0.38	0.05
Shenandoa	32000	0.23	0.23	0.23	-0.01
Shore gold	24000	0.25	0.18	0.18	-0.08
Siga res	z973				0.00
Sinetec ho	27500	0.19	0.18	0.18	-0.01
Slade ener	z125				0.00
Smartsales	3000	0.25	0.25	0.25	0.00
Sng telec	5000	0.03	0.03	0.03	0.00
Snv group	13000	0.85	0.75	0.75	-0.05
Software co	40000	0.10	0.10	0.10	0.00
Softwex tec	22000	0.15	0.14	0.14	-0.01
Solana petr	9000	0.42	0.42	0.42	-0.03
Solid res	1500	7.25	7.25	7.25	-0.20
Somervill j	4000	2.90	2.85	2.90	-0.05
Southesk	2000	1.90	1.90	1.90	0.00
Sparta cap	48000	0.36	0.34	0.36	0.03
Specialty j	18500	0.38	0.37	0.37	0.02
Spectra	29500	0.22	0.21	0.21	-0.04
Starfield	79500	1.00	0.92	1.00	-0.03
Stealth min	15500	0.09	0.05	0.09	0.00
Sterne stac	1000	0.66	0.66	0.66	0.01
Stonepoint	70500	0.39	0.30	0.39	0.05
Sunfire egy	15000	1.40	1.40	1.40	0.00
Sur americ	1500	0.13	0.13	0.13	0.00
T / Z					
T.g.s prop	2500	1.70	1.70	1.70	0.05
Takla star	7800	0.42	0.42	0.42	-0.04
Talon pete	2000	0.45	0.45	0.45	0.00
Tan range	11000	0.31	0.30	0.30	0.00
Tappit res	119000	0.31	0.24	0.30	0.06
Tathacus j	2500	0.85	0.81	0.81	-0.04
Tcr enviro	6000	0.54	0.52	0.54	-0.01
Techcrp in	25000	0.42	0.37	0.37	-0.03
Telebkup e	24956	152.0	141.1	152.0	16.00
Telkwa	5000	0.12	0.12	0.12	-0.02
Terraco	3100	1.10	0.85	1.10	0.29
Tertiary j	28500	0.42	0.40	0.40	-0.05
Thermal co	11450	0.37	0.35	0.35	-0.02
Thermiced	5210	0.17	0.16	0.16	-0.01
Tiberon	4000	0.35	0.35	0.35	-0.01
Tier one b	1000	3.00	3.00	3.00	0.50
Tier one en	15000	1.60	1.50	1.60	0.10
Tomahawk	2000	0.16	0.16	0.16	-0.02
Total telcm	1000	0.43	0.43	0.43	0.02
Totally hip	5750	0.73	0.72	0.72	-0.03
Triple 8	24500	0.04	0.04	0.04	0.00
Turbo gens	33200	7.00	6.75	7.00	0.00
Tuscany en	1000	0.08	0.08	0.08	-0.02
Uganda gld	55000	0.33	0.23	0.23	-0.05
Underb dril	13500	0.80	0.70	0.70	-0.05
United indu	64000	0.69	0.63	0.69	0.03
Unvsty ave	5000	0.18	0.17	0.17	-0.01
Usa video	480400	1.37	1.18	1.26	-0.11
Valu-net co	54300	1.09	1.02	1.02	-0.05
Ventus	15275	7.30	7.00	7.00	0.00
Veteran	20000	0.60	0.56	0.60	0.05
Video hq	5700	2.05	2.00	2.00	0.00
Visionw rts	160000	0.00	0.00	0.00	0.00
Visionwall	10500	0.17	0.15	0.16	-0.04
Visualabs	20300	4.15	3.95	4.15	0.15
Vital retir	17000	0.45	0.45	0.45	0.05
Vivid cap j	32000	0.15	0.15	0.15	0.01
Voyageur	2000	0.40	0.40	0.40	0.00
Vsm med	22600	1.12	1.05	1.10	0.05
Vulcan	3000	0.18	0.18	0.18	0.03
Warmex	39000	0.50	0.45	0.50	0.00
Waybrn res	16500	0.25	0.18	0.20	-0.04
We xl hld	14500	0.15	0.15	0.15	-0.10
Wenzel	11000	1.55	1.50	1.55	0.10
Westone	5000	0.20	0.20	0.20	0.03
Westport	400	4.60	4.60	4.60	0.10
Whats-onlin	50500	0.53	0.50	0.50	0.00
Wi-lan inc	86619	7.20	6.60	6.95	-0.15
Willow cre	50000	0.20	0.20	0.20	0.00
Wolverine	25000	0.18	0.18	0.18	0.00
Wotan j	4500	0.60	0.60	0.60	-0.05
Xentel dm	100	1.30	1.30	1.30	0.00
Xplore tech	2000	0.50	0.50	0.50	0.00
Yin 88 corp	113000	0.06	0.05	0.05	0.02

VOLUME TOTAL: 11,172,542

PLUS ACTIFS DE L'ALBERTA

Mpl comm	1203M	1.49	1.27	1.48	0.21
Animacis j	634500	0.25	0.23	0.25	0.02
Cie-nergy	500000	0.12	0.10	0.10	-0.01
Usa video	480400	1.37	1.18	1.26	-0.11
Prairi fire j	380700	1.30	0.80	1.25	0.35
Iogold sys	230800	1.16	1.10	1.10	-0.05
Dome ven	200000	0.40	0.40	0.40	0.02
Savanna	200000	0.03	0.03	0.03	0.00
Angoss	163751	0.17	0.15	0.15	-0.01
Visionw rts	160000	0.00	0.00	0.00	

LE PÉTROLE

NEW YORK (AP) Prix par baril en $ US

	Mardi	Vendredi
Saudi Arabian light	14,48	14,48
North Sea Brent	16,33	16,33
West Texas Intermediate	19,98	19,68

L'ARGENT

Les courtiers londoniens ont haussé mardi de l'argent de 0,0100 cent américain par rapport à l'ouverture de la veille.

Mardi:$5 2600

MONTREAL — Handy & Harman évaluait vendredi le prix de l'argent canadien à $ 7 926 l'once troy.

NEW YORK — Handy & Harman évaluait vendredi le prix de l'argent américain à $ 5 250 l'once troy.

LES DEVISES

(PC) — Voici les taux des devises étrangères, tels que fournis par la Banque de Montréal, mardi. Ils sont en devise canadienne. Les taux sont nominaux car ils fluctuent durant la journée et varient d'une banque à l'autre. x-Taux mensuel.

Afrique du Sud	rand	$ 0.2548
Allemagne	mark	$ 0.7881
Arabie saoudite	riyal	$ 0.4059
Australie	dollar	$ 1.0169
Autriche	schilling	$ 0.1119
Bahamas	dollar	$ 1.4829
Bahreïn	dinar	$ 4.0007
Barbade	dollar	$ 0.7730
Belgique	franc	$ 0.03802
Bermudes	dollar	$ 1.4829
Brésil	real	$ 0.8535
Bulgarie	lev	$ 0.00079
Caraïbes	dollar	$ 0.5686
Chili	peso	$ 0.00293
Chine	renminbi	$ 0.1832
Chypre	livre	$ 2.6629
Colombie	peso	$ 0.000864
Corée	won	$ 0.001292
Costa Rica	colon	$ 0.005264
Danemark	couronne	$ 0.2082
Egypte	livre	$ 0.4423
Em.A.U.	dirham	$ 0.4106
Espagne	peseta	$ 0.00934
États-Unis	dollar	$ 1.4715
Monnaie Europ	euro	$ 1.5065
Fidji	dollar	$ 0.7831
Finlande	mark	$ 0.2602
France	franc	$ 0.2360
Grèce	drachme	$ 0.004858
Guyane	dollar	$ 0.008717
Hong Kong	dollar	$ 0.1947
Hongrie	forint	$ 0.00619
Inde	roupie	$ 0.0357
Indonésie	roupie	$ 0.000235
Irlande	livre	$ 1.9605
Israël	shekel	$ 0.3699
Italie	lire	$ 0.000801
Jamaïque	dollar	$ 0.0424
Japon	yen	$ 0.012058
Kenya	shilling	$ 0.0209
Koweït	dinar	$ 4.9827
Liban	livre	$ 0.001005
Malaisie	ringgit	$ 0.4071
Mexique	peso	$ 0.1680
Norvège	couronne	$ 0.1915
N.-Zélande	dollar	$ 0.8106
Pakistan	roupie	$ 0.0303
Pays-Bas	florin	$ 0.7006
Philippines	peso	$ 0.0396
Pologne	zloty	$ 0.3849
Portugal	escudo	$ 0.007782
Rép. tchèque	couronne	$ 0.0427
Rép. dominicaine	peso	$ 0.0967
Roumanie	leu	$ 0.000095
Royaume-Uni	livre	$ 2.2988
Russie	rouble	$ 0.0616
Singapour	dollar	$ 0.8840
Slovaquie	couronne	$ 0.0342
Slovénie	tolar	$ 0.007860
Sri Lanka	roupie	$ 0.02112
Suède	couronne	$ 0.1778
Suisse	franc	$ 0.9596
Taïwan	dollar	$ 0.0467
Tanzanie	shilling	$ 0.002063
Thaïlande	baht	$ 0.0410
Turquie	livre	$ 0.00000354
Trinité-Tobago	dollar	$ 0.2468
Ukraine	hryvna	$ 0.3819
Venezuela	bolivar	$ 0.00249.

Les cotes sont en devises canadiennes.

OPTIONS CANADIENNES *(suite)*

Suite de la page D 14

	60.00 P	2.40	3.40			
	65.00	19.40	20.40			
	65.00 P	3.70	4.70			
	70.00	16.20	17.20			
	70.00 P	4.95	5.95			
	75.00	13.60	14.60			
	75.00 P	7.15	8.15			
	80.00	11.25	12.25			
	80.00 P	9.55	10.55			
	85.00	9.30	10.30			
	85.00 P	12.40	13.40			
	90.00	7.35	8.35			
	90.00 P	15.75	16.75			
TD Bank Lps 01 C $35.35						**34**
JA	17.50	18.55	19.55	19.60	3	38
	17.50 P	0.25	0.50			100
	20.00	16.55	17.55			104
	20.00 P	0.50	0.75			56
	22.50	14.75	15.75			106
	22.50 P	0.85	1.10			106
	25.00	13.05	14.05			98
	25.00 P	1.40	1.65			222
	27.50	11.55	12.55			124
	27.50 P	2.15	3.15			218
	30.00	10.20	11.20			194
	30.00 P	3.05	4.05			168
	32.50	8.95	9.95			556
	32.50 P	4.10	5.10			38
	35.00	7.85	8.85			260
	35.00 P	5.35	6.35			62
	37.50	6.95	7.95	6.70	3	142
	37.50 P	6.75	7.75			28
	40.00	6.05	7.05	4.30	4	168
	40.00 P	8.30	9.30			44
	42.50	5.00	6.00			160
	42.50 P	10.00	11.00			4
	45.00	4.00	5.00	4.15	24	190
	45.00 P	11.80	12.80			2
TSE 100 HIPs C $44						**22**
SP	41.00 P	0.25	0.35	0.30	12	35
	42.00	2.65	2.80	2.70	10	28
TSE 35 Index C $417.30						**787**
JY	390.00 P	0.20	0.40	0.20	5	178
	395.00	22.15	22.55	22.15	3	490
	395.00 P	0.40	0.60	0.40	15	132
	400.00	17.55	17.95	19.70	10	290
	400.00 P	0.75	0.95	0.60	18	263
	410.00	9.05	9.45	9.50	19	220
	410.00 P	2.25	2.45	2.35	65	75
	415.00	5.45	5.85	6.00	15	98
	415.00 P	3.50	3.80	3.40	73	88
	420.00	2.80	3.00	2.65	96	259
	420.00 P	5.75	6.15	5.60	28	66
AG	390.00 P	2.20	2.40	2.15	2	53
	400.00	21.90	22.30	23.20	5	205
	400.00 P	3.60	3.90	3.40	3	219
	405.00 P	4.50	4.90	4.40	3	228
	415.00	11.15	11.55	11.00	110	130
	420.00	8.35	8.75	9.40	5	70
	430.00	4.05	4.45	4.75	26	26
SP	370.00 P	2.50	2.70	2.25	30	130
	405.00 P	7.50	7.90	6.85	85	76
	420.00	11.55	11.95	11.90	15	2232
	435.00	4.85	5.25	5.00	150	150
DC	420.00	17.90	18.90	19.60	5	8
	430.00 P	19.45	20.45	19.10	1	1
TSE 35 Tips C $41.70						**65**
AG	42.00 P	1.00	1.15	1.15	20	20
SP	39.00	3.35	3.50	3.65	10	34
	41.00	1.80	1.95	2.00	3	329
DC	38.00	4.85	5.00	5.15	2	12
	41.00	2.55	2.70	2.85	10	104
	42.00 P	1.70	1.85	1.65	20	40
Versus Tech C						**29**
JY	16.00	0.55	0.80	0.75	20	333
AG	16.00	1.75	2.00	1.95	2	84
NV	18.00	2.60	2.85	2.80	7	31

Total des contrats négociés: 18638

Total des contrats actifs: 631836

LES TITRES AU COMPTOIR

(de Toronto)

TORONTO (PC) — 06 juillet les actions transigées sur titres inscrits au comptoir fournies par l'Association des courtiers en valeurs mobilières du Canada sous l'autorité de la Commission des valeurs mobilières de l'Ontario. Le volume comprend les transactions pour clients et les échanges entre courtiers.

Valeurs	Ventes	Haut	Bas	Ferm.	ch. Net
Avl infor	170750	0.17	0.16	0.17	+0.01
Aavdex	2000	0.12	0.12	0.12	-0.02
Afton Food	31500	0.10	0.10	0.10	
Akrokeri G	69200	0.15	0.15	0.15	
Alive Int	2500	1.05	0.95	1.05	-0.15
Ambrex M	35000	0.07	0.07	0.07	
Banro Res	2500	0.68	0.68	0.68	-0.02
Black Mtn	5000	0.71	0.71	0.71	
Black Perl	21000	0.04	0.04	0.04	
Blue gold	28600	1.20	1.10	1.20	+0.05
Borealis	11500	5.25	4.90	5.00	+0.25
CGX En	132600	0.79	0.75	0.75	-0.01
CLN Ven	3000	0.25	0.25	0.25	-0.05
CME Tele	19233	3.60	3.40	3.40	-0.20
Campbel	30000	0.34	0.34	0.34	-0.06
Canfibre G	100	3.20	3.20	3.20	-0.10
Cantex	40000	0.17	0.17	0.17	
Cntrl can	28050	1.45	1.45	1.45	
Century F	6950	3.75	3.75	3.75	
Champion g	2700	0.60	0.60	0.60	+0.10
Coffee T M	20125	2.15	2.15	2.15	
Columbi M	118000	0.44	0.40	0.44	
Contour T	150	1.50	1.50	1.50	
Curran B p	23200	1.70	1.50	1.70	+0.20
Cymat	2000	1.75	1.75	1.75	+0.05
Davidson T	49000	0.18	0.14	0.14	-0.03
Diversint	1000	8.00	8.00	8.00	-0.50
Dura Prod	340500	0.40	0.35	0.37	+0.01
EP 2000	1500	0.55	0.50	0.55	
Eat at joe	100000	0.51	0.51	0.51	-0.02
Enervisn	2800	0.65	0.65	0.65	+0.05
Estation	252000	0.20	0.18	0.19	-0.01
Euro Nev B	1400	16.50	16.25	16.25	-0.25
Fareport	6500	0.80	0.80	0.80	-0.05
Firstmart	6100	1.75	1.00	1.75	
Franchis	4000	0.20	0.20	0.20	-0.05
Gammon lk	84300	2.00	1.95	1.98	+0.03
Gemstar	10000	0.45	0.45	0.45	-0.04
Genevest	51000	1.10	1.00	1.00	-0.15
Gldn Hope	35000	0.20	0.20	0.20	
Granit cb a	150	3.50	3.50	3.50	
Greentr G	5000	0.51	0.51	0.51	
Griffin	10000	0.25	0.25	0.25	+0.05
Guyana	12000	0.25	0.25	0.25	+0.02
HPB Inv	45350	1.41	1.37	1.41	
Hall Train	26000	0.05	0.05	0.05	
I Wave	4000	0.50	0.50	0.50	+0.10
Imi Intl	166000	1.15	1.10	1.10	-0.05
Interoil	5000	0.85	0.85	0.85	
Isee3d	1351337	1.53	1.17	1.48	+0.23
Ivynet	101960	1.10	1.00	1.00	-0.10
Janna Sys	7200	5.00	4.90	4.90	-0.10
Java Jo	15000	0.70	0.70	0.70	-0.05
Jetcom Inc	50800	0.42	0.37	0.41	+0.04
King Prod	31440	1.08	1.03	1.05	+0.07
Lasermed	35297	2.10	2.00	2.05	
Leisure C	11000	2.50	2.45	2.50	
Lenox Ply	8000	0.70	0.70	0.70	
Library a	500	1.70	1.70	1.70	+0.55
Lifetch C	32447	0.10	0.10	0.10	
Livent	400	0.02	0.02	0.02	
Macdonal o	22500	0.09	0.07	0.07	-0.02
Magnesim	23000	0.39	0.36	0.36	-0.03
Magra Com	10000	0.35	0.35	0.35	
Medcomft	2500	0.85	0.85	0.85	-0.10
Medical r	160900	0.09	0.08	0.09	
Medical p	47000	1.75	1.65	1.70	
Meridian	29500	0.10	0.09	0.09	-0.01
Microlab	500	1.00	1.00	1.00	
Microem	10000	6.00	6.00	6.00	+0.12
Microslv	12000	1.70	1.47	1.70	
Milstrem	29600	0.45	0.42	0.44	+0.02
Miltec tech	3900	1.55	1.00	1.00	-1.30
Minpro Int	10000	0.28	0.28	0.28	+0.03
Multiacti	188400	0.85	0.77	0.85	+0.05
Mustng M	20055	0.45	0.38	0.45	+0.05
Navitrak	2500	1.15	1.15	1.15	-0.10
Neuro-bio	39000	0.50	0.48	0.50	
Nfld Gldbr	8250	0.20	0.17	0.17	-0.02
Noble hs	39000	0.27	0.26	0.26	-0.01
Nth Amer D	40300	0.63	0.60	0.63	+0.03
Nthrn Gam	3000	0.20	0.20	0.20	-0.10
One Com	5500	0.55	0.53	0.55	
Online d	10000	1.00	1.00	1.00	
Ont Hose	1000	0.90	0.90	0.90	
Opus Mrls	400	0.30	0.30	0.30	
Oroperu	7500	0.13	0.13	0.13	+0.01
Pallet p	73000	0.03	0.03	0.03	
Pelangio L	20000	0.09	0.09	0.09	-0.02
Petrflo e a	1500	0.50	0.50	0.50	
Phrmex I	12000	0.46	0.45	0.45	-0.01
Phoenix he	5000	0.01	0.01	0.01	-0.02
Pifher R	11400	3.00	2.75	2.75	-0.35
Pinetree C	37000	1.40	1.25	1.25	-0.05
Points N	8000	1.50	1.45	1.45	-0.05
Polar Inn	3800	1.85	1.85	1.85	-0.20
Polyphalt	1000	0.27	0.27	0.27	
Primenet	607000	0.27	0.24	0.27	
Prospec	110000	0.06	0.03	0.06	+0.02
Pure zinc	15000	0.24	0.24	0.24	-0.01
Radiant E	385354	3.25	2.80	3.05	+0.30
Rally Ener	20000	0.95	0.75	0.95	
Rampart	55000	0.73	0.68	0.68	-0.05
Reclamatn	1951000	0.11	0.10	0.10	
Regal Gld	1000	0.07	0.07	0.07	
Royal oak	127000	0.14	0.10	0.14	+0.01
Rux Res	1132000	0.12	0.10	0.11	
SFP Com	49498	2.55	2.55	2.55	
St Gene	63600	0.04	0.04	0.04	+0.01
Senetor M	7000	0.10	0.10	0.10	+0.02
Sirit Tech	42000	0.23	0.21	0.23	-0.01
Skye Ph	7900	7.75	6.75	6.75	-0.75
Skye w	13542	4.50	3.50	3.50	-0.25
Software G	1008236	0.12	0.10	0.10	-0.02
Sthn Reef	122750	0.70	0.65	0.70	
Spruce R	25600	0.15	0.15	0.15	-0.01
Stmfrd Intl	1300	1.10	1.10	1.10	+0.12
Templtn 96	100	43.00	43.00	43.00	
Templtn 97	150	49.50	49.50	49.50	+1.00
Tomanet a	5700	0.27	0.27	0.27	
Tragoes In	256000	0.58	0.42	0.55	+0.11
Trspacific	50000	0.00	0.00	0.00	
Tropika	1098010	0.92	0.83	0.85	-0.05
T-T Gr 92	100	27.00	27.00	27.00	
Un Pac Cap	6486	2.11	2.11	2.11	
Uruguay	13000	0.30	0.30	0.30	
Vedron Gld	20000	0.04	0.04	0.04	
Video flks	77528	0.72	0.65	0.68	-0.02
Westhope C	21100	0.50	0.40	0.40	-0.10
White rose	10000	0.20	0.17	0.20	-0.05
World sp	148000	0.22	0.20	0.21	+0.02
World w g	40000	0.15	0.15	0.15	
World w i	32447	0.40	0.30	0.40	+0.10
York Bay	35000	0.22	0.21	0.22	+0.01
Zamora G	95000	0.08	0.08	0.08	

Options sur l'indice S & P 100 à Chicago

PRIX DE LEVÉE

ACHATS

Prix	Juil.	Août	Sept.
560	n/d	n/d	165
580	—	—	143
620	106.500	—	106
630	93.875	—	n/d
635	81	n/d	n/d
640	—	81.500	—
650	67	80.750	—
660	57	66	75.500
665	60.250	60.125	n/d
670	47.375	54.375	—
675	42	56.500	—
680	38	50	57
685	33	45	—
690	29	38.875	47
695	24	—	44.125
700	19.750	30.125	42
705	15.125	28.500	n/d
710	12.375	24.250	n/d
715	9.500	22.750	n/d
720	6.625	18	25.125
725	4.500	15	n/d
730	2.875	12.375	n/d
735	1.750	10.500	n/d
740	.875	8.250	18.625
750	.437	5	n/d
760	n/d	3.125	8.250
780	n/d	1	3.750

VENTES

Prix	Juil.	Août	Sept.
560	n/d	.500	1.437
580	.062	.625	2.125
590	.062	.750	2.125
600	.125	.937	2.312
610	.125	1.375	n/d
615	.125	n/d	n/d
620	.187	2.187	4.500
625	.187	1.875	n/d
630	.250	—	4.250
635	.250	—	n/d
640	.375	3	5.125
645	.437	2.500	n/d
650	.437	3.875	7.125
655	.500	3.875	n/d
660	.500	4.750	7.500
665	.750	5	n/d
670	.937	6	9
675	1.125	5.750	9.750
680	1.375	7.750	11.500
685	1.625	8.500	n/d
690	2.125	10	13
695	2.937	11	—
700	3.625	12.625	18.500
705	4.750	10.875	n/d
710	6.375	15	n/d
715	8.375	17	n/d
720	10.500	20.250	25.500
725	13.750	17.875	n/d
730	17	25	n/d
735	22	n/d	n/d
740	21	29.875	35.250
750	34	n/d	n/d
760	n/d	—	46.750

Vol. total, options d'achats:.................61,277
Int. en cours, options d'achats:.........162,839
Vol. total, options de ventes:...............78,539
Int. en cours, options de ventes: 208,981
Index: Haut: 725.06; Bas: 713.65
Fermeture: 714.28; Baisse: 2.00

LES MÉTAUX

MARCHÉ DE LONDRES PRIX EN DOLLARS US PAR TONNE MÉTRIQUE

FERMETURE

CUIVRE (catégorie-A-)

Comptant 1642-1643
3 mois 1674-1675
15 mois n.disp.
ventes.....................n.disp.(80 074)

ÉTAIN

comptant 5205-5215
3 mois 5245-5250
15 mois 5305-5315
Ventes ....n.disp. (13 185

PLOMB

comptant 489,5-490,5
3 mois 499-499,5
15 mois n.disp.
ventes........................n.disp. 6 312)

ZINC (qualité supérieure)

comptant 1011,5-1012,5
3 mois 1034-1035
15 mois n.disp.
ventes.....................n.disp.(18 060)

ALUMINIUM

comptant 1361-1362
3 mois 1389-1390
15 mois n.disp.
Ventes ....n.disp. (49 556)

NICKEL (dollars)

Comptant 5475-5485
3 mois 5560-5565
15 mois n.disp.
ventes...................n.disp. (10 544)

L'OR

(AP) — Cours de l'or mardi en dollars US par once, sur les cinq principales places financières:

Hong Kong:..........................$261,35

Londres:..............................$256,10

Paris: $261.96

Zurich:................................$257.25

(PC)-L'or cotait à 377 $ CAN à l'offre (256 US) et 378 $ CAN à la demande (257 $ US) mardi à la clôture chez Thomas Cook, courtier en métaux précieux et devises étrangères.

ACURA

Location de 288 $* par mois
Transport et préparation inclus

5,8 %‡
Financement à l'achat

Comment ne pas craquer ?

☑ Climatiseur ☑ Groupe électrique ☑ Radio AM/FM avec lecteur CD
☑ Régulateur de vitesse ☑ Puissant moteur VTEC ☑ Deux coussins gonflables (SRS)
☑ Système d'entrée sans clé et tellement plus...

Une vision qui inspire un élan de passion. ACURA

*Offre de location-bail d'une durée limitée, par l'entremise de Honda Canada Finance Inc. S.A.C. Tarif mensuel de location-bail d'une durée de 48 mois, établi pour l'Acura 1.6EL 1999 (modèle MB454X). Total des paiements : 13 824 $. Un acompte de 1 995 $ et un premier versement sont requis. Le modèle offert peut différer de l'illustration. Allocation de 24 000 km par année (frais de 0,10 $ par km supplémentaire). Taxes, immatriculation et assurance en sus. À la fin du bail, vous pouvez retourner le véhicule au concessionnaire ou l'acheter pour une valeur résiduelle prédéterminée. †P.D.S.F. de 19 800 $ pour la 1.6EL, transport et préparation (850 $), frais d'immatriculation, assurance et taxes en sus. Le concessionnaire peut vendre à prix moindre. Garantie Acura limitée de 5 ans/100 000 km. Voyez votre concessionnaire pour plus de détails. ‡Financement à 5,8 % S.A.C. Plusieurs termes offerts. Exemple de financement : 20 000 $. Paiements mensuels : 467.87 $ pendant 48 mois. Coût de l'emprunt : 2 457.76 $; coût total : 22 457.76 $. Un acompte pourrait être exigé. Taxes, immatriculation, assurance ainsi que transport et préparation (850 $) en sus. Voyez votre concessionnaire pour plus de détails.

Les deux premiers services d'entretien sont compris. Assistance routière 24 heures Acura.

ACURA les concessionnaires fiables

LUCIANI ACURA
4040, rue Jean-Talon Ouest
Montréal

ACURA BROSSARD
9100, boul. Taschereau
Brossard

ACURA PLUS
255, boul. de la Seigneurie
Blainville

GALERIES ACURA
7100, boul. Métropolitain Est
Anjou

ACURA DE LAVAL
2500, boul. Chomedey
Laval

ACURA GABRIEL
4648, boul. Saint-Jean
Dollard-des-Ormeaux

2767288

Numéro un sur toute la ligne.

Services d'investissement Ligne Verte, le numéro un du courtage à escompte au pays, porte maintenant le nom de TD Waterhouse dans le monde entier. Ici, tout comme à nos bureaux en Australie, à Hong Kong, aux États-Unis et en Grande-Bretagne, nous nous engageons à innover et à toujours placer le client en tête. Nous offrons aux investisseurs, en un seul et même endroit, un vaste choix de placements assortis d'économies substantielles sur les commissions, des outils innovateurs s'appuyant sur des technologies de pointe et de nombreux services d'assistance. Parce que, en bout de ligne, notre objectif numéro un, c'est de vous aider à réussir dans vos placements.

Toronto • New York • Hong Kong • Londres • Sydney

Pour en savoir davantage,
composez le **1 877 322-7732** ou consultez notre site Web au **www.tdwaterhouse.ca/fr**

NYSE, TSE : TWE

Services d'investissement TD Waterhouse (Canada) inc. est une filiale en propriété exclusive de TD Waterhouse Group, Inc., qui est à son tour une filiale de la Banque TD. Membre FCPE.

Quand les marchés jazzent...

Rudy Le Cours

« Le monde est gris, le monde est bleu », chantait Éric Charden à une autre époque.

En fait, il est seulement bleu, bleu firmament, corrigent Sylvain Boulé et Guy Normandin, les deux experts consultés par *La Presse* à tous les trimestres pour ce qui concerne son portefeuille fictif.

Le vice-président à la direction et chef de l'exploitation de Montrusco Bolton, ainsi que le premier vice-président répartition globale de l'actif de TAL, sont au diapason pour ce qui est des belles notes à donner à la santé de l'économie.

Le deuxième trimestre a, il est vrai, donné lieu à un peu d'angoisse quant à la montée des taux d'intérêt, angoisse largement en sourdine depuis la dernière réunion de la Réserve fédérale, fin juin. Il a aussi laissé une belle surprise aux investisseurs canadiens, puisque l'indice TSE-300 a apporté le joli rendement de 6,65 %, soit mieux que le Standard & Poor's 500, qui donne le la de la Bourse de New York et qui s'est apprécié de 4,41 % lorsqu'on le convertit en dollars canadiens, ou que l'indice Morgan Stanley Europe Asie Extrême-Orient (EAEO), lequel n'a avancé que de un ou 33 points de base (100 points de base égalent 1 %), selon la formule de conversion en dollars canadiens retenue. Rappelons enfin que les bons du Trésor ont rapporté 1,12 %, tandis que l'indice Univers de ScotiaMcLeod, qui mesure le rendement des obligations canadiennes, s'est effrité de 0,93 %.

La faible pondération en obligations et la très forte concentration en actions canadiennes du portefeuille suggéré par M. Normandin de TAL (voir tableau) l'a grandement favorisé au deuxième trimestre, puisqu'il a dégagé une plus-value théorique de 4,44 ou 4,52 % selon le rendement EAEO retenu, contre 2,10 ou 2,18 % pour M. Boulé de Montrusco Bolton.

Cependant, pour le trimestre qui s'amorce, ce n'est pas la chansonnette de Charden qu'il faudrait fredonner, mais *In a Mellotone*, de Duke Ellington, tellement tous les instruments de l'économie swinguent à l'unisson.

La croissance américaine, moteur de l'économie mondiale, sera sans doute plus forte que prévu, 4 % au lieu de 3 %, note M. Boulé. M. Normandin ajoute : la progression des profits sera de l'ordre de 8 % au lieu des 4 % ou 5 % prévus en début d'année. « Les gains de productivité sont sévèrement sous-estimés, renchérit M. Boulé. Ils sont importants et mal mesurés. » Ainsi, un employé de la librairie virtuelle Amazon vend désormais trois fois plus de livres que celui de chez Barnes & Nobles, principale chaîne ayant pignon sur rue aux États-Unis.

Et dire qu'ici, le regroupement de deux chaînes suscite des inquiétudes...

Voilà pourquoi, même si la croissance des salaires est de l'ordre de 3,25 ou 3,5 %, « l'inflation est aussi menaçante aux États-Unis que le Crédit social au Canada », selon la boutade de M. Normandin. En fait, la rareté grandissante de la main-d'oeuvre aux États-Unis incite les entreprises à investir dans les gains de productivité par la modernisation de l'équipement et l'organisation de la production.

La croissance américaine, moteur de l'économie mondiale, sera sans doute plus forte que prévu, 4% au lieu de 3%, note M. Boulé. M. Normandin ajoute: la progression des profits sera de l'ordre de 8% au lieu des 4% ou 5% prévus en début d'année.

Nos deux experts ne voient aucune menace de récession à l'horizon. En fait, l'expansion se poursuit non seulement en Amérique du Nord, mais elle reprend en Asie. L'Europe sort de son lendemain de veille après s'être un peu trop laissé griser par l'arrivée de l'euro, lequel aplanit des irritants, certes, mais ne règle pas tout.

Sur le plan de la psychologie des marchés, il y a eu changement depuis 15 mois : on est passés par une crainte de l'inflation, suivie de la hantise de la grippe asiatique qui a entraîné une baisse des taux, laquelle a propulsé les marchés au point de créer de nouvelles angoisses inflationnistes, calmées seulement à la fin de juin par la Réserve fédérale qui a bien fait sentir son étroite surveillance de la situation.

Cela a pour effet à la fois de stimuler les marchés boursiers et de stabiliser le marché obligataire qui a retrouvé, aux États-Unis du moins, une situation d'équilibre avec un écart de 125 points de base entre les bons du Trésor 90 jours (4,75 %) et les obligations 30 ans (6,00 % environ).

Bref, c'est l'environnement rêvé pour que l'économie canadienne laisse encore un peu libre cours à une belle performance solo.

Le prix de certaines matières premières s'est apprécié, comme le pétrole ou le nickel, même si d'autres (l'or et le cuivre notamment) s'enlisent.

Plus spécifiquement, note M. Normandin, le prix des actions des sociétés canadiennes à grande capitalisation paraît sous-évalué face à leurs soeurs américaines. En revanche, celui des petites capitalisations est déjà surévalué. Les profits au Canada progressent moins rapidement qu'aux États-Unis.

Le marché boursier canadien se retrouve dans une situation singulière : il n'a pas complété son rattrapage amorcé le trimestre dernier mais n'est pas loin du but, ce qui laisse place encore à de l'appréciation, stimulée au surplus par les attentes que des prédateurs étrangers fassent d'alléchantes offres d'achat, comme on vient de le voir avec Macmillan Bloedel et Forex.

Pour la suite du solo, les gains de productivité devront être au rendez-vous. Enfin, il faut noter que le fardeau fiscal s'allège tout doucement, ce qui peut paraître encourageant. Néanmoins, fait observer M. Boulé, *Business Week* faisait ressortir, dans une récente livraison, que 80 % des jobs créés au Canada depuis huit ans sont le fait de travailleurs autonomes, contre seulement 10 % aux États-Unis. La raison ; les charges fiscales sur la masse salariale découragent les entreprises d'embaucher.

C'est à la lecture attentive de cette partition que nos deux experts ont légèrement ajusté leurs flûtes pour le troisième trimestre.

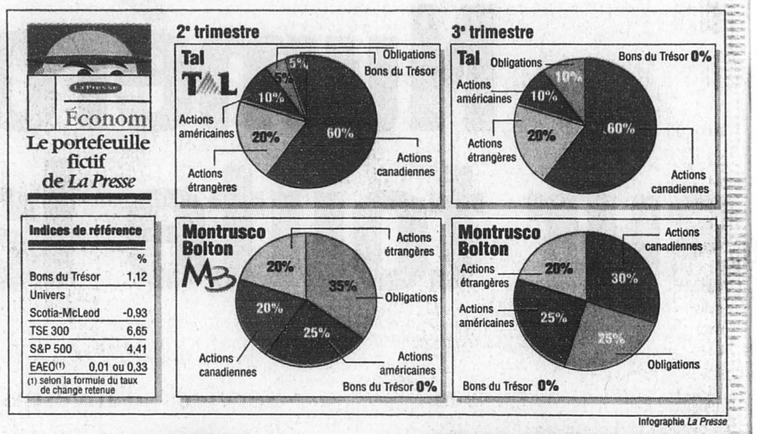

Indices de référence	%
Bons du Trésor	1,12
Univers	
Scotia-McLeod	-0,93
TSE 300	6,65
S&P 500	4,41
EAEO(1)	0,01 ou 0,33

(1) selon la formule du taux de change retenue

Infographie *La Presse*

PHOTOTHÈQUE *La Presse*

Les deux experts consultés par *La Presse* pour ce qui concerne son portefeuille fictif, Sylvain Boulé et Guy Normandin, s'entendent pour donner de belles notes à la santé de l'économie.

Le redémarrage de Gentilly est retardé

La Presse

Le redémarrage de Gentilly 2, en arrêt de production annuel, est retardé par la grève des employés de métiers d'Hydro-Québec. D'abord prévu pour la fin mai, le redémarrage de la centrale nucléaire de 675 mW se fera à la mi-juillet.

Un porte-parole de la centrale a indiqué qu'il n'y a pas de date définitive, mais que la société d'État espère pouvoir faire redémarrer l'unique centrale nucléaire à Bécancour, près de Trois-Rivières, d'ici 10 jours.

Les activités de production ont cessé en avril pour permettre des vérifications et des ajustements dans le cadre d'un programme d'entretien régulier de la centrale. Le coût des travaux prévus cette année est évalué à 14 millions $.

Outre les travaux réguliers, la société a profité de cet arrêt pour réaliser les travaux requis pour le passage à l'an 2000, notamment sur le système de détection de fuite des grappes de combustible (uranium) et une partie des ordinateurs de contrôle du réacteur.

La plupart des travaux planifiés sont terminés, mais les employés membres des trois syndicats en grève refusent de faire des heures supplémentaires, d'où le report de la date de redémarrage.

Lancement d'un projet de 19,5 millions dans le Quartier chinois

JACQUES BENOIT

Le Quartier chinois de Montréal s'enrichira de deux nouveaux immeubles, dont l'un qui comprendra un hôtel de 84 chambres, à l'angle du boulevard Saint-Laurent et de l'avenue Viger, là où il n'y a en ce moment qu'un parking, au coin nord-est, et à proximité du Palais des congrès et du Vieux-Montréal.

Original, le projet, nommé (en franglais) Complexe Square Millenium et qui nécessitera un investissement de 19,5 millions $, est multifonctionnel.

Comptant huit étages, le principal immeuble comprendra en effet, outre l'hôtel, 18 appartements au huitième étage, des boutiques et des commerces au rez-de-chaussée, des bureaux au deuxième étage et enfin un parking de 280 places de stationnement qui occupera les quatre étages souterrains.

Les appartements ne seront pas loués, mais vendus, et même chose pour les boutiques du rez-de-chaussée, dont 95 % ont déjà trouvé preneur, a indiqué hier au cours de la conférence de presse donnée à ce sujet M. Ernest Leung, directeur du marketing de PR Holdings, société responsable de la gestion du projet.

Le deuxième immeuble, qui sera contigu à l'autre et dont l'entrée se trouvera rue Saint-Dominique, abritera de son côté 70 appartements, dont 34 qui seront réservés à des gens à la retraite, de 75 ans et plus, « autonomes ou en légère perte d'autonomie », a signalé M. Richard Tcheng, directeur de la Coopérative d'habitation Yee Khang.

Autre particularité de ce projet : c'est cette coopérative, fondée à cette fin, qui sera responsable de tout ce qui touche le deuxième immeuble, pour lequel elle s'attend à obtenir l'aide financière à la fois de la Société d'habitation du Québec (SHQ) et de la Ville.

« On pense pouvoir déposer bientôt le tout à la SHQ, qui a manifesté son intérêt pour le projet », a indiqué M. Marco Monzon, coordonnateur du Groupe conseil en développement de l'habitation, organisme sans but lucratif qui a travaillé avec la coopérative à la conception de cette partie du projet.

Les promoteurs s'attendent ainsi à voir la SHQ et la Ville le financer à hauteur de « 25 à 30 % », alors que l'investissement des investisseurs du secteur privé — d'ici, mais également de Chine, de Hong Kong, et de Taiwan —, sera d'environ 15 millions. « Il y a eu plusieurs projets concernant cet emplacement, mais ça n'a jamais abouti », a fait savoir M. Leung.

Chose rare, la conférence de presse d'hier s'est tenue dans trois langues — anglais, cantonnais et français —, avec comme interprète, puisqu'il parle les trois langues, M. Bernard Yao.

Les prix des 18 appartements qui seront vendus joueront entre 139 000 $ et 200 000 $, alors que le loyer des 70 appartements qui seront loués sera d'environ 532 $ dans le cas de ceux qui comporteront une seule chambre, et d'environ 632 $ pour ce qui est de ceux de deux chambres. Les travaux commenceront dans un mois et devraient durer de 10 à 12 mois.



Voici ce dont devrait avoir l'air l'immeuble multifonctionnel dont la construction a été annoncée hier. En mortaise, l'angle de l'avenue Viger et du boulevard Saint-Laurent, où s'élèvera l'édifice.



La navigation de plaisance, ça se fait avec prudence.

Depuis le 1er avril 1999, une nouvelle réglementation sur la sécurité nautique est en vigueur pour les embarcations de plaisance.

Vouée à la sécurité nautique, Bombardier appuie ces modifications et vous rappelle de toujours conduire de façon responsable et sécuritaire, de faire preuve de bon sens et de courtoisie en tout temps et de toujours respecter les lois et règlements applicables. En effet, l'acquisition de bonnes techniques de conduite combinées à une meilleure connaissance des lois et règlements nautiques constituent les atouts essentiels pour une utilisation encore plus sécuritaire de votre embarcation.

Assurez-vous de suivre la formation requise afin d'obtenir votre preuve de compétence et ainsi profiter au maximum des plaisirs de la navigation de plaisance en toute sécurité.

NAVIGUEZ PRUDEMMENT EN TOUT TEMPS.

Pour tout savoir sur la nouvelle réglementation et les cours de formation, procurez-vous sans frais le « Guide de sécurité nautique » de la Garde côtière canadienne au 1 800 267-6687 ou visitez le site Web : www.ccg-gcc.gc.ca

Pêches et Océans Canada / Fisheries and Oceans Canada
Garde côtière / Coast Guard

BOMBARDIER
PRODUITS RÉCRÉATIFS

® * Marques de commerce de Bombardier Inc. et/ou de ses filiales.

CHRYSLER CIRRUS LX 1999
• Climatiseur • Lève-glaces, rétroviseurs et verrouillage électriques
269$† /MOIS
Taxe sur le climatiseur, transport et préparation inclus.
Location, terme de 36 mois. Comptant initial de 2 350 $.
Taux de financement de 0 %†† à l'achat, jusqu'à 48 mois.

CHRYSLER INTRÉPID 1999
• Climatiseur • Lève-glaces, rétroviseurs et verrouillage électriques
299$† /MOIS
Taxe sur le climatiseur, transport et préparation inclus.
Location, terme de 36 mois. Comptant initial de 3 200 $. Taux de financement de 1,8 %† à la location.
Prix d'achat 22 199$*

MINIFOURGONNETTE CHRYSLER 1999
• Deux portes coulissantes • Lève-glaces, rétroviseurs et verrouillage électriques
239$† /MOIS
Taxe sur le climatiseur, transport et préparation inclus.
Location, terme de 36 mois. Comptant initial de 4 110 $. Aucun dépôt de sécurité. Taux de financement de 1,8 %† à la location.
Prix d'achat 21 499$*

DODGE RAM (TOUS LES MODÈLES) ET DODGE DAKOTA À CABINE CLUB 1999
Profitez d'une réduction vertigineuse de 1500$**

JEEP CHEROKEE SPORT 4X4 1999 – 4 PORTES
• Moteur 6 cylindres de 4 L
• Climatiseur • Lève-glaces, rétroviseurs et télédéverrouillage électriques
279$† /MOIS
Location, terme de 36 mois. Comptant initial de 3 824 $.
Taxe sur le climatiseur, transport et préparation inclus.

JEEP GRAND CHEROKEE LAREDO 4X4 – 1999
• Moteur Power-Tech 6 cylindres de 4 L
• Selec-Trac MC 4RM • Climatiseur
À partir de 359$† /MOIS
Location, terme de 36 mois. Comptant initial de 4 145 $.
Taxe sur le climatiseur, transport et préparation inclus.

LA VENTE COLOSSALE
CHRYSLER Dodge Camions Dodge | CHRYSLER Plymouth Jeep | Jeep

FAITES UN SAUT CHEZ VOTRE CONCESSIONNAIRE CHRYSLER/DODGE/JEEP.

Association publicitaire des concessionnaires Chrysler inc.

LA BOURSE EN BREF

MONTRÉAL

Volume:

Lundi	17 089 000
Vendredi	4 498 000

Indices de Montréal:

	Haut	Bas	Clôt	Var.
Marché(XXM)	3944,54	3918,60	3931,75	–17,82
Marché bancaire (XCB)			61,50,39	–59,91
Hydrocarbures			2138,09	–28,45
Mines et Métaux			2667,78	–9,29
Produits forestiers			2671,97	–22,92
Biens d'équipements			4057,10	+19,56
Services publics			4136,92	–25,35

Faits saillants:

	Lundi	Vendredi
Actions trans.	364	332
Gains	168	171
Pertes	132	105
Inchangées	64	56
Hauts 99	19	13
Bas 99	1	2

Valeurs les plus actives:

Valeurs	Volume	Clôt.	Var.
Air Canada A	844 400	5,25	+0,15
CGI Group A	565 736	32,25	+0,70
Dylex Ltd	540 550	3,57	+0,15
BioChem Pharma	495 313	30,50	+0,85
Bombardier B	471 848	22,55	–0,25

Juniors / Mines et pétroles:

Valeurs	Volume	Clôt.	Var.
Orex Inc.	232 483	0,12	–0,01
Pan Amer. Res.	225 500	0,06	stable
Sharpe Res.	77 900	0,21	+0,02
Great Lakes Nickel	52 000	0,05	–0,01
JAG Mines	40 000	0,12	+0,005

TORONTO

Volume:

Mardi	110 857 000
Lundi	56, 133 000

Indices de Toronto:

	Haut	Bas	Clôt	Var.
TSE 35	419,56	415,92	417,30	–2,60
TSE 100	442,16	438,70	440,25	–1,55
TSE 300	7262,1	7217,9	7235,04	–19,58
TSE S&P 60			425,95	–+8,64
Aurifères			5086,72	–241,94
Les financiers			7923,94	–48,09
Mines et Métaux			3851,02	–8,32
Pétroles et Gaz			6135,99	+6,03
Industrielles			6090,32	+25,92

Faits saillants:

	Mardi	Lundi
Actions trans.	1 281	1 220
Gains	466	604
Pertes	516	335
Inchangées	299	281
Hauts 99	53	n.disp.
Bas 99	12	n.disp.

Valeurs les plus actives:

Valeurs	Volume	Clôt.	Var.
Nexfor Inc.	3,947 954	9,50	+0,15
Banque Toronto-Dom.	2 903 254	435,35	–0,25
Microforum	2 547 864	6,75	–0,65
Corel Corp.	1 758 410	7,25	+0,75
MacMillan Bloedel	1 744 540	25,75	–0,60

Mines et pétroles:

Valeurs	Volume	Clôt.	Var.
Placer Dome	2 058 643	16,10	–1,05
Barrick Gold	1 803 893	27,15	–1,40
Williams Res.	1 516 798	0,055	–0,005
Cdn Nat. Res.	1 312 812	31,60	+1,10

NEW YORK

Volume:

Mardi	718 467 260
Vendredi	588 020 000

Indices Dow Jones:

	Haut	Bas	Clôt	Var.
30 Industrielles	11291,2	11021,7	11135,1	–4,12
20 Transports	3545,72	3443,09	3477,95	–38,04
15 Serv. pub.	323,35	317,09	321,38	+1,05
65 Composés	3361,74	3280,57	3316,14	–6,55

Faits saillants:

	Mardi	Vendredi
Actions trans	3 537	3 523
Gains	1 449	1 690
Pertes	1 594	1 227
Inchangées	494	606
Hauts 99	160	127
Bas 99	44	37

Valeurs les plus actives:

Valeurs	Volume	Clôt.	Var.
Amer.Online	30 669 900	129⅝	+5⅜
Pfizer Inc.	16 912 000	37⅞	–¾
Compaq Comp.	11 139 000	23⅜	+1/16
Disney (Walt)	10 782 700	27⅞	–⅜
Lucent Tech.	10 404 700	70 1/16	–⅝
Citigroup	9 607 300	48⅞	–1/16
Micron Tech.	7 869 700	45	+2⅝

NASDAQ

Volume:

Mardi	1 135 621 300
Vendredi	850 021 400

Indices NASDAQ:

	Haut	Bas	Clôt	Var.
Composite	2787,17	2733,63	2736,78	–4,24
Industrielles	1674,68	1651,81	1655,37	+11,95
Banques	1875,03	1864,29	1869,69	+1,01
Assurances	2369,14	2357,00	2361,61	–4,38
Finances	4080,14	3889,80	3991,87	+158,80
Transports	1050,95	1044,97	1047,09	–2,13
Telecom.	676,59	666,75	668,12	+–0,53

Faits saillants:

	Mardi	Vendredi
Actions trans.	5 095	5 097
Gains	2 036	2 249
Pertes	1 899	1 586
Inchangées	1 160	1 262
Hauts 99	238	178
Bas 99	25	25

Indices Standard & Poor's:

	Haut	Bas	Clôt	Var.
400 Industries	1697,45	1673,86	1675,32	–4,85
20 Transports	766,45	754,83	755,61	–10,05
40 Serv. pub.	261,29	259,01	260,90	+0,87
40 Finances	149,53	147,01	147,97	+0,12
500 Composés	1405,29	1387,08	1388,12	–3,12
100 Composés	725,06	713,65	714,28	–2,00

LES OBLIGATIONS

Émetteur	Coupon	Échéance	Prix	Rend.	Var.
GOUVERNEMENT DU CANADA					
Canada	7.75	1 Sept. 99	100.41	4.81	
Canada	8.50	1 Mars 00	102.16	5.04	-0.02
Canada	5.00	15 Mars 00	99.95	5.05	-0.03
Canada	7.50	1 Sept. 00	102.51	5.20	-0.06
Canada	7.50	1 Mars 01	103.40	5.31	-0.08
Canada	7.00	1 Sept. 01	103.31	5.34	-0.09
Canada	9.50	1 Oct. 01	108.50	5.39	-0.11
Canada	9.75	1 Déc. 01	109.72	5.37	-0.12
Canada	5.50	1 Sept. 02	100.28	5.39	-0.15
Canada	5.25	1 Sept. 03	99.37	5.41	-0.18
Canada	7.50	1 Déc. 03	107.85	5.46	-0.19
Canada	6.50	1 Juin 04	104.33	5.47	-0.20
Canada	9.00	1 Déc. 04	116.14	5.50	-0.23
Canada	8.75	1 Déc. 05	117.17	5.52	-0.25
Canada	7.00	1 Déc. 06	108.83	5.52	-0.21
Canada	7.25	1 Juin 07	110.84	5.53	-0.22
Canada	6.00	1 Juin 08	103.35	5.51	-0.25
Canada	5.50	1 Juin 09	99.79	5.52	-0.25
Canada	9.50	1 Juin 10	131.81	5.56	-0.33
Canada	9.00	1 Mars 11	128.93	5.58	-0.34
Canada	10.25	15 Mars 14	146.22	5.59	-0.40
Canada	9.75	1 Juin 21	150.17	5.70	-0.40
Canada	8.00	1 Juin 23	130.15	5.67	-0.35
Canada	8.00	1 Juin 27	132.81	5.64	-0.35
Canada	5.75	1 Juin 29	102.45	5.58	-0.31
CMHC	5.10	2 Juin 03	98.34	5.57	-0.16
Real Ret.	4.25	1 Déc. 21	103.42	4.01	+0.25
Real Ret.	4.25	1 Déc. 26	103.87	4.01	+0.28
PROVINCIAL					
Alberta	8.00	1 Mars 00	101.87	4.99	-0.02
Alberta	7.75	5 Mai 03	107.42	5.56	-0.17
Alberta	7.50	1 Déc. 05	109.55	5.69	-0.24
B C M Fin	5.50	24 Mars 08	97.22	5.91	-0.23
Brit Col	8.00	23 Août 05	111.24	5.79	-0.23
Brit Col	6.00	9 Juin 08	100.94	5.86	-0.24
Brit Col	8.50	23 Août 13	123.53	6.00	-0.37
Brit Col	5.70	18 Juin 29	93.33	6.19	-0.28
Hydro Qué.	10.88	25 Juil. 01	110.34	5.45	-0.09
Hydro Qué.	7.00	1 Juin 04	105.20	5.76	-0.21
Hydro Qué.	8.50	15 Août 05	113.43	5.84	-0.21
Hydro Qué.	11.00	15 Août 20	154.70	6.28	-0.35
Manitoba	7.75	14 Sept. 00	102.78	5.27	-0.06
Manitoba	5.75	2 Juin 08	99.46	5.82	-0.24
Manitoba	7.75	22 Déc. 25	122.30	6.04	-0.33
N Brunswic	8.38	26 Août 02	108.06	5.53	-0.16
N Brunswic	5.70	2 Juin 08	99.09	5.83	-0.23
N Brunswic	6.00	27 Déc. 17	99.67	6.02	-0.34
Nwfndlnd	6.15	17 Avril 28	97.27	6.35	-0.28
Nva Scotia	6.60	1 Juin 27	104.45	6.25	-0.43
Ontario	9.00	15 Sept. 04	114.59	5.70	-0.22
Ontario	7.50	19 Jan. 06	109.23	5.78	-0.24
Ontario	6.13	12 Sept. 07	101.97	5.81	-0.21
Ontario	6.25	25 Août 28	101.36	6.14	-0.29
Ontario	6.50	8 Mars 29	105.02	6.12	-0.31
Hydro Ont.	9.63	3 Août 99	100.53	1.85	
Hydro Ont.	10.00	19 Mars 01	107.34	5.39	-0.09
Hydro Ont.	5.38	2 Juin 03	99.17	5.61	-0.16
Hydro Ont.	7.75	3 Nov. 05	110.29	5.78	-0.23
Hydro Ont.	5.60	2 Juin 08	98.47	5.82	-0.23
Hydro Ont.	7.45	31 Mars 13	104.50	6.93	-0.39
Hydro Ont.	8.50	26 Mai 25	130.57	6.12	-0.35
Hydro Ont.	8.25	22 Juin 26	127.62	6.14	-0.35
P E I	6.00	3 Oct. 07	99.22	6.12	-0.21
P E I	8.50	27 Oct. 15	123.24	6.21	-0.36
Québec	10.25	15 Oct. 01	110.00	5.49	-0.10
Québec	5.25	1 Avril 02	99.15	5.58	-0.15
Québec	6.50	1 Oct. 07	103.51	5.95	-0.18
Québec	6.00	1 Oct. 29	95.92	6.30	-0.25
Sask.	7.50	19 Déc. 05	109.19	5.77	-0.24
Sask.	5.50	2 Juin 08	97.72	5.83	-0.23
Sask.	8.75	30 Mai 25	133.82	6.12	-0.35
Tor-Met	7.75	1 Déc. 05	110.00	5.85	-0.24
CORPORATIONS					
Avco Fin	5.75	2 Juin 03	99.37	5.93	-0.12
Bk Scotia	5.65	22 Juil. 13/08	96.32	6.18	-0.23
Bell Can.	7.00	24 Sept. 27	103.99	6.68	-0.26
Bell Cda Ent	6.20	28 Août 07	100.92	6.05	-0.21
Bombard Cap	6.00	20 Fév. 03	99.76	6.07	-0.15
Bombardier	7.35	22 Déc. 26	107.67	6.73	-0.26
Cdn Occ Pet	6.30	2 Juin 08	92.09	7.53	-0.21
Cdn Util	8.43	1 Juin 05	112.84	5.82	-0.24
Clearnet	0.00	13 Août 07	68.00	22.80	
Cons Gas	6.10	19 Mai 28	93.44	6.61	-0.24
Gtaa	5.40	3 Déc. 02	99.02	5.71	-0.15
Gtaa	5.95	3 Déc. 07	99.31	6.05	-0.21
Gtaa	6.45	3 Déc. 27	99.32	6.50	-0.51
Hudson Bay	6.35	1 Déc. 03	95.03	7.70	-0.16
Intrawest	6.85	2 Déc. 02	96.50	8.04	
Investors Gr	6.65	13 Déc. 27	98.34	6.78	-0.24
Molson Br	6.00	2 Juin 08	98.39	6.23	-0.23
Molson Br	6.70	2 Juin 28	100.09	6.69	-0.25
Nav Canada	5.75	1 Avril 02	100.14	5.68	-0.13
Nav Canada	6.60	1 Déc. 06	103.93	5.93	-0.20
Nav Canada	7.40	1 Juin 27	115.60	6.21	-0.29
Pcan Pete	8.75	9 Nov. 05	112.96	6.23	-0.24
Poco Petrol	6.60	11 Sept. 07	95.73	7.30	+0.39
Precision Dr	6.85	26 Juin 07	97.37	7.29	-0.19
Rogers Comm	8.75	15 Juil. 07	102.25	8.35	
Royal Bk	5.40	3 Sept. 07/02	99.10	5.71	-0.14
Royal Bk	6.75	4 Juin 12/07	103.69	6.15	-0.21
Sask Wheat	6.60	18 Juil. 07	93.76	7.65	-0.18
Sears Can.	7.80	1 Mars 01	102.94	5.89	-0.08
Sears Can.	6.55	5 Nov. 07	98.71	6.75	-0.20
Suncor Inc	6.10	7 Août 07	97.62	6.48	-0.07
Thomson C	6.50	9 Juil. 07	102.23	6.14	-0.20
WCoast En	5.70	16 Avril 08	96.73	6.18	-0.22
WCoast En	6.75	15 Déc. 27	100.47	6.71	

Wall Street efface tous ses gains

RICHARD DUPAUL

Wall Street a démarré la séance en lion, hier, après le long congé de la fête nationale américaine, mais la confiance des investisseurs s'est effritée rapidement en après-midi en raison de l'incertitude face aux profits des sociétés.

L'indice Dow Jones, qui gagnait une centaine de points en matinée, a clôturé à 11135,12 points, en baisse de 4,12 points, ou de 0,03 %, sur un marché passablement actif.

Ce repli marque la première fois que le « Dow Jones » perd du terrain depuis le 24 juin, après six gains consécutifs. Selon des analystes, le marché était vulnérable à une prise de profits, surtout après la forte poussée des valeurs en matinée.

L'action de Yahoo ! a perdu 3,65, à 174,50 $ US. Le concepteur de fureteurs doit dévoiler ses résultats pour le second trimestre aujourd'hui, et les investisseurs craignent que les bénéfices soient inférieurs aux attentes.

Le marché obligataire est demeuré déprimé toute la journée, alors que les taux à long terme repartaient à la hausse. L'obligation à 30 ans du Trésor américain commandait un rendement de 6,04 %, en hausse de trois centièmes.

La Bourse de Toronto, pour sa part, a subi les contrecoups de la chute des titres aurifères. L'indice TSE-300 a cédé 19,30 points, ou 0,27 %, à 7235,32.

Le secteur aurifère a plongé de 4,54 % sous l'effet d'un nouvel effondrement du prix de l'or, qui reculait de 6,80, à 257,30 $ US l'once, après les premières ventes aux enchères réalisées par la Banque d'Angleterre.

La banque centrale britannique a vendu hier 25 tonnes métriques (803 600 onces) d'or, à un prix de 261,20 $ US l'once, pour la première de cinq transactions qui totaliseront 125 tonnes sur plusieurs mois.

Selon les analystes, la Banque d'Angleterre a obtenu un prix inférieur aux attentes, incitant les opérateurs à innonder le marché d'ordres de vente.

L'action de Barrick Gold a reculé 1,40, à 27,15 $, pendant que Placer Dome perdait 1,05, à 16,10 $.

Les titres bancaires ont terminé en baisse de 0,60 %, en moyenne, épousant ainsi le mouvement de leurs homologues américains. L'action de la Banque de Montréal clôturait à 57,20 $, en baisse de 70 cents.

En outre, l'action de Nortel Networks glissait de 10 cents, à 135 $, et BCE perdait 35 cents, à 74,55 $.

LES BOURSES ÉTRANGÈRES

	Auj.	Hier	52 sem. Haut	52 sem. Bas
Amsterdam (AEX)	581.26	582.05	583.66	507.29
Bruxelles (Bel-20)	3147.69	3179.52	3681.92	3086.02
Frankfort (dx)	5612.90	5625.62	5519.05	4678.72
Hong Kong	14372.61	14506.74	14506.74	9076.33
Londres (250)	6010.8	5975.0	5947.4	4829.1
Londres (FT100)	6620.6	6592.0	6593.6	5770.2
Mexico (ipc)	5918.72	5955.53	6080.47	3300.42
Milan (m)	25420	25294	25292	22398
Paris (cc)	4692.51	4697.84	4697.84	3942.66
Sydney (o)	3081.9	3078.1	3145.2	2804.8
Tokyo (ndj)	18050.73	18135.06	18135.06	13232.74
Zurich (sm)	7203.0	7292.2	7668.8	6877.9

BOURSE DE NEW YORK

DOW JONES *11135,12*

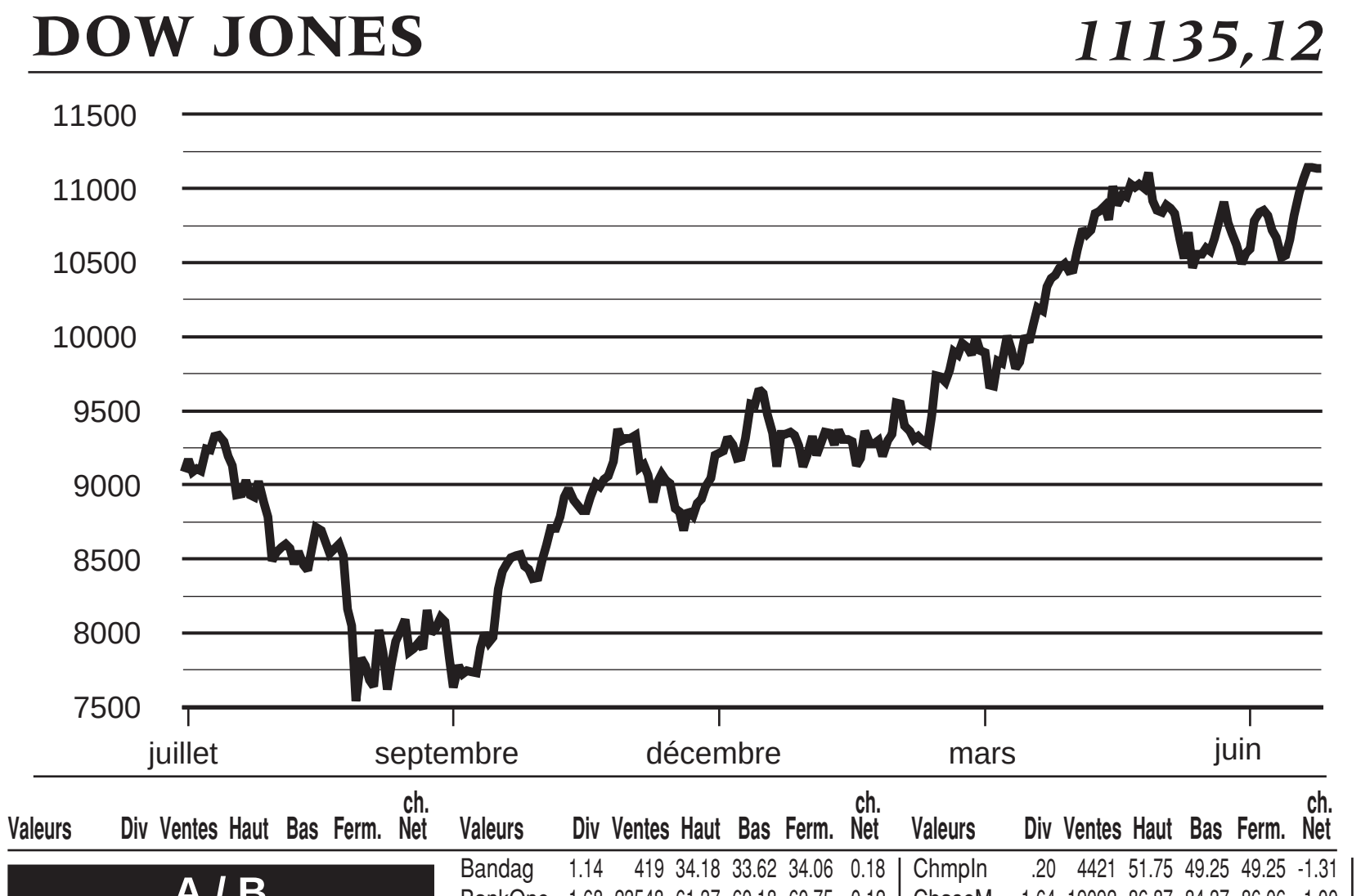

Valeurs	Div	Ventes	Haut	Bas	Ferm.	ch. Net
A / B						
AAR	.34	349	22.81	22.31	22.43	
ACMIn	.90a	626	8.62	8.50	8.62	
ACM MI	1.02a	253	8.43	8.31	8.43	0.12
AFLAC	.30f	5083	47.56	46.50	47.43	0.75
AIM EEur		258	8.06	7.93	7.93	
AMR		8744	72.18	71.25	71.43	-1.12
ASA Ltd	.60	613	16.50	16.12	16.25	-0.56
AT&T s	.88	72205	57.25	56.31	56.62	0.06
AbtLab	.68	29953	45.37	44.31	44.50	-0.87
Abitibi g	.40	2725	12.00	11.81	11.87	-0.12
Acuson		1265	16.50	15.81	16.43	0.37
AdaEx	2.10e	324	29.81	29.43	29.62	0.06
AMD		17482	17.56	17.00	17.12	-0.06
Advest	.20	161	21.06	20.68	21.00	0.18
Aetna Inc	.80	7725	89.25	87.31	87.62	-1.62
Agnico g	.02e	1044	6.12	5.93	6.12	-0.25
AirbFrt	.16	4854	28.56	27.18	27.31	-1.56
AlskAir		1027	43.81	42.56	42.68	-0.81
AlbnyIn	.42b	334	22.87	22.37	22.81	0.62
Alberto	.26	536	27.12	26.50	27.06	0.31
Albertsn	.72f	13737	51.43	50.93	51.00	-0.43
Alcan	.60	5034	33.12	32.06	32.62	0.56
Alcatel	.43e	12815	28.62	27.37	28.00	-1.12
Alcoa s	.80f	24566	65.93	63.00	63.75	1.00
AllegCp		124	187.93	185.93	187.00	2.00
AllenTel		467	11.50	10.81	10.87	-0.12
AldSgnl	.68	18387	63.43	61.50	61.75	-1.50
AldWaste		5006	20.62	20.37	20.56	0.18
Allstate	.60	29688	37.06	35.62	35.62	-1.50
Alstom		15	33.06	33.00	33.06	0.06
Amcast	.56	416	17.00	16.12	16.75	0.62
AmHes	.60	4821	62.25	60.75	61.31	1.06
Ameren	2.54	2456	39.25	38.75	39.00	0.06
AmOnline s		306699	126.43	119.50	120.93	5.68
AEP	2.40	8600	36.75	36.12	36.31	-0.87
AmExp	.90	15391	140.00	136.12	138.25	0.62
AGenCp	1.60	9228	79.25	76.12	78.43	2.00
AHltPr	2.26	384	20.68	20.31	20.31	-0.12
AHeritage	.42	260	25.75	25.12	25.12	-0.62
AHomeP	.90	21179	57.75	56.25	57.31	-1.12
AmIntG s	.25f	17848	122.87	120.31	120.93	-1.00
AmStd		2133	47.25	46.75	47.00	0.06
AmTower		4055	25.50	24.00	24.31	-1.18
AmWtr	.86	581	31.37	30.56	30.56	-0.81
AmeriSrc s		974	26.00	25.18	25.31	-0.68
Ameritch	1.27	14848	72.81	71.37	71.46	-0.65
Ametek	.24	118	22.87	22.31	22.62	0.25
Ampco	.40	117	13.50	12.87	13.18	0.37
Amrep		101	5.93	5.75	5.93	0.18
Analog		8718	49.00	47.62	47.62	-0.93
Angelic	.96	128	17.00	16.75	16.81	-0.18
AnglogId n	1.27e	2279	21.56	20.18	20.37	-1.62
Anheus	1.12	13353	74.62	71.62	71.62	-2.50
AnthCap	.92e	756	6.81	6.62	6.62	-0.12
Aon Cp s	.83	2521	42.50	41.43	41.68	0.37
Apache	.28	11604	40.50	39.87	40.18	0.50
ApplMg		1033	3.00	2.87	2.93	
ArchCoal	.46	150	14.00	13.81	13.93	
ArchDan	.20b	8751	15.06	14.87	15.00	
ArchstnC	1.48	1166	22.31	21.93	22.00	-0.12
Armco		1341	6.56	6.50	6.56	
ArmWI	1.92	2340	60.87	59.31	60.12	0.56
ArrowEl		2485	19.50	18.50	19.43	0.81
Arvin	.84	483	39.31	38.62	39.00	0.62
Asarco	.20	2337	19.37	18.68	18.81	-0.31
Ashland	1.10	2230	42.00	41.06	41.62	0.56
AsiaPc	.04e	807	10.62	10.12	10.43	0.31
AsetInv	1.00	15	14.81	14.62	14.62	-0.31
AscFCap s	.22	24922	42.93	41.62	41.87	-0.62
AtlRich	2.85	17447	89.25	86.87	87.31	1.06
AutoNatn		8126	16.75	16.37	16.62	-0.06
AutoDta s	.31	7934	44.25	43.62	43.81	-0.81
AveryD	.96	1396	62.25	61.25	61.93	0.12
Avnet	.60	2476	47.50	46.43	47.18	0.12
Avon s	.72	12446	56.06	54.75	55.81	1.00
BCE g	1.36	1068	51.31	50.43	50.43	0.18
BCE MC		2	30.75	30.68	30.75	-0.12
B E C Engy	1.94	3669	42.12	41.37	41.50	-0.62
BG PLC	.83e	14	30.37	30.25	30.25	-0.25
BP Amoco	2.87e	21056	115.12	112.81	112.93	1.56
Bairnco	.20	33	7.37	7.25	7.25	-0.37
BakrF	1.77e	4986	19.31	19.12	19.25	0.06
BakrHu	.46	18268	33.81	33.18	33.25	0.56
Ball	.60	1787	46.68	45.50	46.06	-0.12
Bandag	1.14	419	34.18	33.62	34.06	0.18
BankOne	1.68	23548	61.37	60.18	60.75	-0.12
Bk of Am	1.80	41903	76.00	74.06	75.12	0.68
BkMont g	1.60	149	39.25	38.62	38.75	0.56
BkNY s	.56	17318	38.87	37.81	38.87	0.56
BkBost	1.28	6825	52.25	51.06	52.06	-0.18
Banta	.56	624	23.62	23.12	23.12	-0.43
Bard	.76	1321	48.56	47.25	47.25	-0.62
BarnNbl		4610	26.00	25.62	25.68	-0.31
BarrickG	.20f	13586	18.93	18.37	18.37	-1.18
BatlMt		9167	2.37	2.25	2.25	-0.18
BatlMt pf	3.25	32	34.68	34.37	34.37	-0.31
BauschL	1.04	2037	79.18	78.18	78.62	0.87
Baxter	1.16	18496	60.25	58.62	58.68	-0.31
BearSt	.60b	4433	48.25	46.93	47.12	-0.81
Beck-Coult	.64	5383	47.12	44.75	45.43	-2.50
BectDck s	.34	22234	29.50	28.37	29.18	0.25
BellAtl	1.54	19989	63.18	61.93	62.50	
BellInd s		970	5.00	4.56	4.87	0.31
BellSo s	.76	21309	45.68	45.00	45.50	0.31
Bemis	.92	900	39.93	39.06	39.43	
Benetton	.59e	32	39.00	38.56	39.00	0.50
BerkHa A		z1130	73000	70000	73000	340
BerkH B		3322	2299.0	2260.0	2299.0	21.0
BestBuy		27440	78.12	73.50	77.25	4.25
Bestfds	.98	4919	50.75	49.75	50.06	-0.06
BethStl		12169	7.68	7.50	7.68	
Beverly		1363	8.00	7.75	7.87	-0.06
BlackD	.48	6711	63.75	61.87	62.43	0.31
BlckHR	1.00	2302	50.31	49.37	50.00	0.62
Boeing	.56	18887	43.37	42.68	43.37	-0.68
BoiseC	.60	3708	45.12	44.31	44.81	0.43
Bombay		2470	8.12	7.56	8.00	0.37
BosCelts n		18	11.81	11.62	11.68	-0.12
BostSci s		16270	45.25	44.06	44.12	-0.18
Bowatr	.80	3224	51.00	50.00	50.18	-0.81
BrigStrat	1.16	1236	60.06	58.31	60.00	1.43
BrMySq s	.86	45688	73.56	70.87	72.25	0.50
BritAir	3.10e	1075	69.62	68.87	69.12	-0.87
BritTel	4.07e	160	181.00	175.00	179.12	4.31
BrwnFr	.76	2395	43.62	43.50	43.56	
Brunswick	.50	1901	29.12	28.25	28.62	
BrshWl	.48	306	18.62	18.12	18.18	-0.18
Buckeye	2.20f	83	27.50	27.12	27.25	
Bunzl n	.64e	1	25.25	25.25	25.25	0.25
BurlNSF s	.48	9184	33.25	32.00	32.00	-0.56
BurnPP	1.05	390	12.50	12.31	12.31	
C						
CBS		18691	45.06	44.37	44.87	-0.62
CCB Fn s	1.04	556	53.75	53.00	53.68	0.56
CGI Gp gn		34	21.81	21.43	21.81	0.50
CIGNA	1.20	7525	93.25	90.93	91.00	-1.43
CMI Cp	.04	219	9.87	9.62	9.75	
CMS Tr n		2220	41.37	41.00	41.06	-0.43
CNA Fn		915	41.25	40.68	40.75	0.12
CNAI	.96	76	10.12	10.06	10.06	-0.12
C N A Sure	.32	152	15.37	15.12	15.18	
CNF Tran	.40	1712	40.93	40.12	40.50	-0.37
CPI	.56	30	33.81	33.62	33.75	0.25
CSX	1.20	3164	48.81	47.43	47.87	-1.18
CTG Res	1.04	443	36.75	36.37	36.50	-0.43
CTS	.24	1042	75.25	73.37	73.50	-0.50
CVS Tr	4.23	49	88.62	86.93	87.00	-1.50
CablDsg		3043	18.62	18.00	18.37	0.37
Cabltrn		14815	12.87	12.37	12.50	0.18
Cabot	.44	1512	25.18	24.87	25.12	0.25
CadbyS s	1.32e	456	25.75	25.37	25.68	-0.81
CallGolf	.28	4276	14.75	14.00	14.50	0.37
CmpR g		4325	0.31	0.25	0.28	-0.03
CampSp	.90	5306	44.06	43.37	43.62	-0.31
CdnPc g	.56	4478	25.00	24.37	24.75	0.50
Carlisle	.64	222	49.18	48.75	49.00	0.25
CarpTech	1.32	2308	28.62	28.18	28.37	-0.12
Carson		135	3.50	3.37	3.37	-0.12
CaseCp	.20	7155	48.18	48.00	48.00	-0.12
CashAm	.05	272	13.00	12.62	12.81	0.12
Catelus		773	15.93	15.62	15.62	-0.06
Caterpillr	1.30f	9914	61.43	59.31	59.31	-2.62
CedarF	1.40	374	24.93	24.43	24.43	
Centex	.16	2008	37.75	37.12	37.50	0.12
CenSoWst	1.74	5173	23.31	22.62	22.68	-0.68
CenHud	2.16	479	42.25	41.87	42.06	0.25
CntryTel s	.18	3040	39.87	39.25	39.50	-0.31
ChmpIn	.20	4421	51.75	49.25	49.25	-1.31
ChaseM	1.64	19092	86.87	84.37	86.06	1.00
Chaus		463	3.12	2.87	3.12	0.06
Chemed	2.12	63	33.43	33.18	33.25	-0.12
ChesEng		8064	3.37	3.06	3.06	-0.12
Chevron	2.44	13639	99.00	96.87	98.31	2.06
ChinaTlc		1897	65.68	64.00	65.00	3.56
ChkFull		274	10.43	10.37	10.43	0.06
Choicpt		143	68.25	67.18	67.18	-1.31
ChrisCr	1.43t	368	47.31	46.87	47.00	-0.25
Chubb	1.28	5705	68.93	67.25	67.50	-1.12
CIBER		5021	19.12	18.50	18.50	
Cilcorp	2.46	119	63.25	63.00	63.00	-0.25
CircCtyCC	.14	28462	105.93	99.12	103.25	4.25
Citigrp s	.56	96073	49.75	48.00	48.87	-0.06
ClaytnH s	.06	4317	11.62	11.18	11.31	-0.18
ClvClf	1.30	599	32.56	31.93	32.43	
Clorox	1.44	3451	105.56	103.50	104.93	1.93
Coachmen	.20	281	24.00	23.00	23.75	0.75
CocaCl	.64	30879	64.50	63.18	63.62	-1.18
CocaCE	.16	4509	32.18	31.06	31.18	-1.00
Colemn		188	9.50	9.25	9.37	-0.06
ColgPal s	.63	14730	48.00	47.00	47.50	-0.50
ColHIn	.50	360	8.00	7.87	8.00	0.12
ColMu	.49	411	6.87	6.75	6.75	
ColHCA	.08b	15941	22.68	22.25	22.43	-0.43
Comdisco	.10	3386	26.93	26.06	26.43	0.25
Comeric	1.44	3950	61.25	59.56	60.62	0.25
CmcBNJ s	.88	339	43.62	42.87	43.43	0.37
CmlTek	.60	257	16.43	16.00	16.18	0.25
CmclMtl	.52	670	30.75	29.62	30.43	1.06
Compaq	.08	111390	23.75	23.25	23.37	0.12
CompAs	.07	26316	56.00	52.68	55.50	2.50
CompSci		7313	70.43	68.25	70.00	0.56
CmpTsk	.05	728	17.25	17.06	17.12	0.06
Comsat	.20	3397	34.87	33.93	34.06	-0.43
ConAgra	.71	12265	27.81	27.12	27.81	0.37
Conseco	.56	11005	31.25	30.68	30.75	-0.25
ConsolE n		372	12.50	11.81	11.87	-0.25
ConEd	2.14	3616	46.25	45.56	45.75	-0.62
ConsNG	1.94	1319	61.25	60.93	61.12	-0.06
CtlAir B		3354	40.12	39.50	39.93	0.25
Coop-Cam		4296	37.43	36.37	36.37	0.06
CoopCo	.02e	295	24.37	23.81	23.87	-0.37
Cooper	1.32	2253	54.12	52.43	53.87	1.06
CorningIn	.72	7884	71.93	69.43	70.75	0.56
Craig Cp		6	7.25	7.18	7.18	-0.18
Crane s	.40	4000	29.37	28.18	28.43	-0.68
CrmpKnl	.05	1237	19.62	19.50	19.50	-0.12
CwnCork	1.00	5169	29.50	28.37	28.56	-0.93
CumEng	1.10	1583	56.31	55.12	55.43	-0.12
CurInc	.83e	66	10.93	10.68	10.93	0.18
CypSem		16637	18.75	18.06	18.50	0.50
Cyprus	.20	3603	15.12	14.62	14.75	-0.12
Cytec		1220	30.25	29.75	29.93	0.06
D / F						
DPL	.94	3094	19.37	18.87	19.06	-0.06
DTE	2.06	1384	41.31	40.62	41.00	-0.56
DaimlrC n	2.50e	6432	91.81	90.62	90.81	2.68
DaimlrC 02	4.32e	2	81.00	80.00	81.00	1.75
DalSem	.20	3811	52.56	50.75	52.00	1.00
DanaCp	1.24	5386	47.62	46.62	46.93	0.62
Danaher	.06	7332	58.62	57.87	58.25	-0.75
DataGn		18477	18.12	16.50	16.81	-0.50
DaytnHud	.40	17099	70.75	69.50	70.00	0.18
DeanFd	.84	1281	42.00	41.37	41.93	0.93
Deere	.88	4971	39.37	38.43	38.50	-0.43
DelphiA n	.28	18778	19.56	19.18	19.43	
DeltaAir s	.10	5582	60.93	59.87	60.12	-0.93
Deluxe	1.48	2190	40.25	39.25	40.18	0.81
Dept56		1772	26.62	26.37	26.43	0.12
Dexter	1.04	460	40.87	40.31	40.87	0.31
DiagPd	.48	116	28.43	27.87	28.18	0.31
Dial	.32	2771	36.00	35.37	35.81	-0.18
Diebold	.60	1827	29.50	28.37	28.50	-0.31
Dillards	.16	1252	36.31	35.37	35.56	0.06
Disney	.21	107827	28.31	27.81	27.93	-0.37
DomRes	2.58	3139	44.06	43.56	44.06	0.06
Domtar g	.14	1285	9.50	9.25	9.25	-0.31
DonIdson	.24	310	25.50	24.75	24.75	-0.25
Donl-leyRR	.84	2677	36.50	35.18	36.43	0.18
Dover	.42	2997	38.50	37.56	37.93	0.06
DowCh	3.48	5807	132.93	131.18	132.12	-0.50
DowJns	.96	917	52.93	52.12	52.75	-0.18
DuPont	1.40	24368	71.25	69.81	70.75	-0.12
DunBrad	.74	2392	36.18	34.68	34.81	-1.37
Duq pfC	2.00	z220	31.00	30.50	30.50	-1.50
Dycom s		2116	54.00	51.75	53.12	0.93
E4L		1706	6.75	6.37	6.43	-0.31
EGG	.56	1166	35.68	34.12	34.12	-1.62
EMC s		56880	60.00	56.12	57.25	-1.50
ENI	1.59e	564	64.00	63.31	63.81	4.06
EastEn	1.68	683	39.93	39.50	39.87	0.37
EKodak	1.76	9286	70.93	70.06	70.37	-0.18
Eaton	1.76	5960	96.81	94.25	94.93	0.18
Ecolab	.42	1506	43.37	43.00	43.37	0.12
EDO	.12	164	7.37	7.06	7.25	0.12
Edwards	.60	3074	31.62	30.93	31.00	-0.50
Elcor	.30f	261	43.56	43.25	43.25	-0.31
EDS	.60	8168	58.43	56.68	56.93	-1.37
Elscint		155	11.37	11.00	11.37	0.25
EmrsnEl	1.30	8446	63.18	62.37	62.62	-0.25
Endesa	.57e	1063	21.62	21.18	21.50	-0.12
EnglCp	.40	1809	22.93	22.50	22.75	0.06
EnisBu	.62	388	8.75	8.56	8.68	0.06
Entergy	1.20	2992	31.68	31.31	31.37	-0.18
Equifax	.36	4014	36.12	35.37	35.87	-0.18
EqtCos	.20	5255	69.75	66.87	68.93	1.87
Esterline		623	15.50	14.62	15.50	0.62
Ethyl	.25	1507	5.81	5.62	5.75	0.12
Exxon	1.64	37003	80.31	79.31	80.06	0.56
FDX Cp s		13111	55.12	53.43	53.56	-1.37
FMC		941	68.06	66.43	66.93	-1.31
FPL Gp	2.08	3665	55.31	54.06	55.31	0.43
FairCp		420	12.31	12.00	12.06	-0.18
FamDlr	.20	5112	25.12	24.37	24.56	0.37
FanniMae	1.08	22361	69.12	67.87	68.18	-0.93
Fanstel	.40	142	6.00	5.75	5.81	0.18
FedMog	.01	3314	53.06	52.37	52.75	0.50
FedRlty	1.76	304	23.12	22.75	23.06	-0.06
FedSignl	.74	1712	21.93	21.25	21.43	-0.18
Ferro	.54	404	28.37	27.93	28.06	0.06
FstData	.08	6490	50.00	48.75	48.93	-0.75
FstUC	1.88	26491	46.87	46.25	46.50	-0.25
Firstar s	.40	25498	29.18	28.43	28.93	0.12
FleetEn	.72	5681	24.93	23.68	23.75	-1.18
Flemng	.08	2732	11.81	11.62	11.68	
FlaProg	2.18	1551	41.31	40.68	41.18	-0.31
Flowers	.51f	3982	22.56	22.00	22.31	0.37
Flowserv	.56	799	19.00	18.56	19.00	0.37
Fluor	.80	4240	43.62	41.00	42.87	1.50
FordMot	1.84f	21597	58.50	57.43	57.68	0.25
Ford pfB	2.06	52	28.75	28.50	28.75	0.25
FortuneBr	.88	2360	42.43	41.43	41.43	-0.93
France	2.93e	218	14.50	14.06	14.50	0.37
France-Tel	1.11e	28	76.00	75.43	75.50	-0.37
FredMac	.60f	11198	58.31	56.75	56.93	-0.43
FreedSc	.20f	56	16.87	16.62	16.68	-0.18
FMCG A		563	16.75	16.25	16.62	
FMCG		3807	17.81	17.37	17.75	
G						
GATX	1.10	2753	39.25	38.25	38.50	0.06
GPU	2.12f	5314	42.43	41.87	42.25	0.25
GRC Int		175	8.00	7.75	8.00	
GTE	1.88	12708	74.00	72.31	73.68	0.68
Gannett	.80	3573	75.25	74.25	75.18	0.12
Gap s	.09	21240	50.37	49.25	49.75	-0.12
GenCrp	.60	282	24.68	23.81	23.93	-0.75
GnData		238	2.68	2.56	2.68	0.12
GenDyn	.96f	4794	70.56	68.50	70.43	0.50
GenElec	1.40	x46137	115.00	111.87	113.93	1.62
GnHous	.32	102	19.75	19.43	19.43	-0.37
GnMill	2.20	4062	81.87	80.18	81.43	0.31
GnMotr	2.00b	41018	72.43	71.06	71.68	3.06
GMot pfD	1.98	14	25.12	25.12	25.12	-0.06
GMot pfG	2.28	34	27.12	26.87	27.00	-0.37
GM H		10004	61.37	59.37	60.37	1.31
Gensco		2862	14.50	13.87	14.00	-0.43
GenesisH		1604	3.81	3.50	3.56	-0.06
GnRad		596	22.00	21.56	21.75	-0.12
Geon Co	.50	410	34.25	33.37	33.37	-0.75
GaGulf	.32	379	16.81	16.50	16.56	-0.18
GaPcGP s	.50	14004	49.62	48.31	48.56	0.12
GettyRlty	.40	12	14.00	13.87	13.87	-0.25
GIANT		17	7.43	7.37	7.43	0.06
Gillette	.59f	44977	41.43	40.31	40.68	-0.56
GlaxoWel	1.27e	8165	57.43	56.31	57.00	-0.93
Gleason	.25	281	17.12	16.87	17.00	0.06
GlobM		21063	15.81	15.31	15.62	0.25
GldWF	.56	1103	99.93	97.93	99.37	0.18
Goodrch	1.10	6966	43.18	41.93	43.06	1.12
Goodyear	1.20	7710	58.25	57.18	57.25	-0.75
Gotchk		33	9.25	9.00	9.18	
Grace		1453	19.37	19.06	19.12	-0.25
Graco	.44	289	30.12	29.93	29.93	-0.06
GtAtPc	.40	890	33.93	33.37	33.75	0.62
Group1		366	20.25	19.62	20.06	-0.31
Guidant s		14087	54.50	53.12	53.31	0.18
GlfCda g		11393	4.37	4.18	4.31	0.06
H / J						
Hallibtn	.50	28416	46.25	45.06	45.25	0.75
Hallwood		5	18.87	18.87	18.87	-0.12
HanJS	1.10m	154	13.93	13.75	13.81	-0.06
HanJI	1.46m	429	18.31	18.12	18.31	0.12
HandIm		1009	11.90	11.62	11.68	0.06
Hanna	.48	836	16.37	16.06	16.25	0.12
Hanfrd	.66	853	54.37	53.12	54.31	1.00
HanovC		356	33.25	32.18	32.25	-0.75
Hanson	1.11e	372	48.00	47.56	47.81	1.12
HarInd	.30	802	21.12	20.68	21.06	0.31
Harley-Dav	.18f	9773	60.25	56.87	60.18	3.50
vjHarnish	.10j	3666	2.00	1.87	1.93	
Harris	.96	1909	39.68	39.00	39.25	-0.12
Harsco	.90	721	32.25	31.37	32.06	0.43
HawEl	2.48	1037	35.18	34.75	35.18	0.18
Hlthsth		16221	15.25	14.56	15.12	0.37
HeclaM		4348	2.18	2.06	2.06	-0.06
Heilig	.28	1917	6.62	6.25	6.50	-0.12
Heinz	1.37	12181	48.81	47.50	48.18	-0.25
Helm-Payn	.28	2148	24.56	23.56	24.00	0.50
Herculs	1.08	3434	40.37	38.68	40.37	0.31
Hershey	.96	2708	58.93	57.75	58.62	-0.06
HewlettPk	.64	17907	103.00	100.25	100.37	-1.37
Hilton s	.08	5322	14.50	14.25	14.37	-0.18
Hitachi	.47e	496	93.00	91.00	91.00	-3.00
HomeDp	.16f	27920	65.37	63.68	64.56	0.56
Hmstke	.10	12515	7.93	7.68	7.75	-0.43
Honywel	1.16	8748	115.75	113.06	113.12	-2.25
HoughtM	.50	902	49.93	48.00	49.93	1.62
HoushInt	.68f	13376	50.18	48.68	49.93	0.50
HughSup	.34	1265	28.81	28.62	28.75	-0.18
Humana		6974	13.18	12.68	12.81	-0.18
HuntCorp	.41	374	9.50	9.00	9.50	0.50
IBP	.10	1428	24.00	23.43	23.75	0.06
ICN Phrm	.28f	4241	33.31	31.56	32.87	0.81
IMS Hlth	.08	6030	32.00	30.87	31.37	-0.93
ING	1.38e	1608	54.25	53.31	53.75	0.50
IT Gp		633	15.43	15.12	15.12	-0.31
Idacorp	1.86	756	31.56	31.00	31.31	-0.25
IDEX	.56	435	32.50	32.12	32.12	-0.25
Imation		1138	24.68	23.12	23.12	-1.56
ICI	2.11e	1403	42.75	41.75	41.75	-0.56
INCO		2305	18.12	17.62	17.81	-0.25
IngerRd	.60	3129	64.00	62.25	63.25	-0.68
IBM s	.48	57093	133.87	130.81	131.00	-1.25
IntFlav	1.52	2465	44.25	43.25	44.06	0.31
IntMult	.80	546	23.62	23.43	23.62	0.18
IntPap	1.00	15806	52.37	50.62	50.62	-0.37
IntSpclty		304	10.00	9.62	9.62	-0.37
Interpool	.15	15	13.43	13.25	13.25	-0.06
Intrtan		3670	20.12	18.93	20.12	0.75
InvGrMu	.90	69	15.00	14.93	15.00	
Iomega		14471	4.75	4.50	4.50	-0.18
Ionics		195	36.56	35.31	35.37	-1.43
Ipalco s	.60	1250	22.06	21.50	21.68	-0.25
IrishIn	1.42e	143	16.87	16.56	16.62	-0.12
IsptIntl	.30e	1712	11.50	11.12	11.31	0.06
Italy	.96e	1121	14.93	14.62	14.87	-0.06
Jackpot		84	8.75	8.50	8.68	0.06
JeffPilot	1.32	3680	67.06	65.56	67.00	0.12
JohnJn	1.12f	17341	98.31	95.87	96.87	-0.56
JohnsnCtrl	1.00	2071	70.00	68.68	69.62	0.81
Johnston		85	2.12	2.12	2.12	
Jostens	.88	1339	20.87	20.25	20.81	0.37
K / M						
KLM	1.50e	464	28.50	28.06	28.31	
K mart		23517	17.06	16.12	16.25	-0.68
K a n - PipLP	2.80	40	32.43	32.18	32.43	0.12
Kaneb		225	4.31	4.12	4.31	0.18
KatyInd	.30	131	12.62	12.50	12.62	-0.12
KaufBH	.30	1786	25.37	24.56	24.56	-0.75
Kellogg	.94	4432	32.68	31.87	32.62	-0.06
Keycorp	1.04	8960	33.12	32.00	32.50	0.06
KeyCon		68	6.62	6.25	6.25	-0.18
KimbClk	1.04	13030	56.93	55.87	56.31	-0.43
Kimco	2.40	691	38.75	38.12	38.12	-0.50
KnightR	.92f	4583	56.56	55.31	55.87	-0.25
Kolmor	.08	61	15.31	14.75	14.87	-0.31
Kroger s		26159	30.12	28.81	29.50	0.56
LSI Log		19587	47.81	46.00	46.75	-0.62
LTV	.12	3202	7.00	6.81	6.87	-0.06
LaclGas	1.34	219	23.62	23.37	23.37	-0.12
Lafarge	.60	1065	35.50	34.43	34.43	-0.43
LamSes		156	6.18	6.06	6.18	0.12
LandsE		495	47.37	46.06	47.37	1.06
LeeEnt	.60	464	29.18	28.87	29.06	
LeggMas s	.26	1171	38.62	37.00	37.93	0.81
LeggPlat	.36	2339	27.68	27.25	27.62	0.31
LehmBr	.36	8390	63.50	61.00	62.50	0.62
Lennar	.05	1827	23.50	23.00	23.00	-0.50
LbtyASE	1.39e	1496	14.12	13.81	13.87	
LillyEli	.92	24167	75.37	74.18	74.31	-0.37
Limitd	.60	14240	47.50	45.68	47.50	1.93
LncNtC	.88	167	14.25	14.06	14.25	0.06
Litton		577	71.37	70.62	70.93	-0.25
LizClab	.45	2525	38.12	37.56	38.00	0.43
Loews	1.00	3142	80.00	79.50	79.87	-0.06
LoralSp		15122	19.31	18.56	19.25	0.68
LDryNG		746	22.00	21.37	21.68	0.18
LaPac	.56	3376	23.75	23.12	23.25	-0.25
Lubys	.80	372	15.93	15.50	15.87	0.12
Lucent s	.08	104047	72.50	70.06	70.06	-0.62
MBIA	.80	3159	66.93	66.18	66.25	-0.12
MDC	.20	274	21.00	20.34	20.62	0.31
MDU s	.80	639	23.50	23.25	23.31	-0.18
Maritrn	.40	77	5.50	5.37	5.37	-0.06
MarIntA	.22f	3206	37.06	35.87	36.75	0.75
MarshMcL	1.80f	3749	79.93	78.25	78.31	0.06
Marvel Ent		188	7.37	7.12	7.25	-0.06
Masco	.44	6615	30.06	29.75	29.87	-0.12
MassCp	1.60a	40	23.00	22.62	22.68	-0.12
Mattel	.36f	52515	25.56	24.37	24.68	-1.81
Maytag	.72	1488	69.25	68.50	68.93	0.12
McCorm	.68	936	32.81	31.93	32.25	-0.37
McDerl	.20	1761	29.43	28.75	28.75	0.18
McDnlds s	.20	21496	40.93	40.31	40.68	-0.37
McGrH s	.86	5816	52.75	51.56	52.43	-0.18
McKHB OC	.24	29966	33.56	32.25	32.93	0.68
Mead	.64	6149	44.37	43.31	44.18	0.25
MedPart		14406	8.00	7.62	7.68	-0.18
MediaArt		956	4.87	4.68	4.81	0.25
MedAsr		87	28.68	28.50	28.68	0.18
Medtrnic	.32f	11581	79.12	77.87	78.18	-0.25
MellnBk s	.80	10995	36.93	36.62	36.87	0.12
Merck s	1.08	39679	75.43	73.50	73.93	-1.31
Meredith	.30	715	35.50	35.37	35.37	
MerrLyn	1.08f	31270	81.43	78.06	79.50	-0.18
MicrnT		78697	46.00	42.31	45.00	2.68
Millipore	.44	2753	40.56	39.62	40.00	-0.62
MinTch	.10	177	55.93	55.56	55.81	0.12
MMM	2.24	11171	91.43	88.87	90.50	1.62
MissChm	.40	388	10.25	10.06	10.12	-0.12
Mitel g		285	6.81	6.56	6.68	-0.06
Mobil	2.28	14306	102.62	101.37	102.62	1.00
Monrch	.20	20	8.56	8.56	8.56	
Monsanto	.12	19298	42.37	41.00	41.87	
MonPw	1.60	3981	69.93	66.50	67.12	-2.81
Moore	.20a	751	9.00	8.68	8.87	0.12
MSDWit	.96	18840	103.75	100.25	102.25	0.68
Morgan	3.96	10377	145.37	140.68	145.06	3.18
Motorola	.48	19386	99.25	96.50	96.93	-1.37
MunihNY	.80	17	13.31	13.25	13.31	
MurpO	1.40	1876	50.37	49.50	49.93	1.06
Mylan	.16	8957	29.50	27.12	29.12	2.00
N / Q						
NB Cap pf	2.09	251	25.18	24.93	25.18	0.18
NCR Cp		1560	49.62	48.37	49.18	0.68
NUI	.98	80	25.93	25.81	25.87	
Nabis-coGp		21873	20.43	20.18	20.31	-0.12
NabisH	.75	3269	42.56	42.06	42.50	0.18
NACCO	.86f	272	75.00	72.87	74.87	1.00
Nalco	1.00	6197	52.12	51.93	52.06	-0.12
Nashua		147	9.75	9.62	9.68	-0.06
NatFGs	1.86f	361	48.75	48.25	48.25	-0.18
NtPrest	2.00e	62	38.87	38.37	38.68	-0.06
NtSemi		37921	28.50	25.37	27.43	1.81
NtSvIn	1.28	685	37.00	36.62	36.62	-0.06
Navistar		13323	48.50	43.00	44.37	-4.12
Newell-Rub	.80f	7933	47.75	47.00	47.68	0.06
Newhal	.40a	248	25.00	24.75	25.00	0.25
NewmtM	.12	19205	19.00	17.87	17.93	-1.68
NiagMH		2420	15.87	15.62	15.81	
Nicor	1.56f	937	37.87	37.18	37.25	-0.50
NikeB	.48	18272	57.50	55.25	55.50	-0.50
NiSource	1.02	1589	26.56	26.18	26.25	-0.31
Nokia s		27470	97.62	95.06	95.25	0.68
NorflkSo	.80	6645	30.50	29.81	30.00	-0.75
Nortek		797	32.00	31.12	32.00	1.06
Nor-telNwk	.30	26389	92.87	90.75	91.68	1.12
NoestUt		6808	17.87	17.56	17.75	0.12
Nthgat g		1380	0.50	0.43	0.43	-0.06
NortrpG	1.60	2248	69.50	67.12	68.81	1.06
NovoNdk	.54e	340	53.93	53.06	53.75	-0.37
Nucor	.52f	2531	49.50	48.37	49.06	0.12
OGE Engy	1.33	21025	24.43	24.25	24.31	-0.06
OakInds		1142	44.87	44.31	44.31	0.56
OcciPet	1.00	4499	22.06	21.81	22.00	0.25
Ogden	1.25	971	26.31	26.06	26.12	-0.18
Olin s	.80	2704	12.68	12.25	12.25	-0.50
Omncre	.09	9100	13.25	12.62	12.75	0.12
Omnicom	.60	5163	77.62	76.50	76.62	-0.25
OrngCo		69	5.56	5.31	5.56	-0.06
OrionCap	.72	1894	38.81	37.50	38.37	0.06
OwensM	.24f	637	10.93	10.56	10.87	0.25
OwensIll		2405	32.00	31.18	31.37	-0.18
Oxford	.84	83	28.18	27.93	27.93	-0.56
PG&E Cp	1.20	7666	33.06	32.62	33.06	0.12
PaPL pfB	4.50	z240	66.50	66.50	66.50	1.50
PPG	1.52	3304	60.75	59.87	59.93	-0.87
PacifCp	1.08a	3129	18.81	18.37	18.43	-0.37
PainWeb	.40	6433	46.37	44.12	45.37	0.56
PallCp	.64	1460	22.00	21.43	21.50	-0.12
ParkEl	.32	192	28.93	28.50	28.68	0.12
ParkDrl		5928	3.62	3.50	3.56	0.06
PartnerRe	1.00	728	39.25	38.31	39.00	0.12
PennEnt	1.20	136	30.75	30.25	30.25	-0.75
Penney	2.18	6783	49.50	47.93	48.87	-0.75
PenzIQS n	.75	4897	15.31	15.00	15.18	0.06
PeopEn	1.96	453	38.43	38.12	38.37	-0.31
PepBoy	.27	1824	19.37	18.87	18.87	-0.68
PepsiCo	.54f	25951	38.18	37.31	37.62	
Prmian	.17e	5	4.25	4.25	4.25	
PerotSys n		1028	28.37	27.18	27.18	-0.43
PetroC g	.20	54	14.12	13.62	13.62	-0.25
PetRs	2.29e	182	35.62	34.93	35.12	0.18
Pfizer s	.32	169120	39.25	37.56	37.93	-0.68
PhmRes		709	8.43	8.00	8.12	-0.25
PharUpj	1.08	15941	59.00	57.00	58.50	1.12
PhelpD	2.00	7684	64.12	62.81	63.93	1.12
PhilaSub	.68	687	23.12	22.62	22.62	-0.75
PhilMor	1.76	70713	40.87	40.18	40.50	-0.50
PhilPet	1.36	3986	52.00	50.81	52.00	1.68
PhlVH	.15	671	10.06	9.87	10.06	0.06
PiedNG	1.38	313	32.25	31.25	31.37	-0.68
Pier 1 s	.12	4589	10.68	10.37	10.37	-0.25
PinWst	1.30	944	40.75	40.25	40.62	0.18
PitnyBw	1.02	5003	66.31	65.12	66.00	-0.12
PlacerD	.20	13567	11.31	10.81	10.81	-0.87
PlaybyA		7	23.81	23.56	23.81	0.37
PlaybyB		599	27.56	27.12	27.43	0.31
PogoPd	.12	1071	19.37	18.56	19.25	0.56
Polaroid	.60	4832	28.37	27.25	27.75	
PopeTal	.44m	1051	13.00	12.37	12.68	-0.31
PortgIT	1.06e	1468	40.75	40.12	40.18	-0.06
Potash g	1.44	997	53.75	52.87	53.00	-0.06
PotItch	1.74	911	43.87	43.37	43.37	-0.43
Premark	.44f	1428	37.87	36.68	37.06	0.43
Primrk		206	28.37	28.06	28.06	
ProctG	1.14	23101	86.43	84.68	85.43	0.56
PSEG	2.16	1881	40.81	40.25	40.75	-0.06
PugetEn	1.84	2074	24.50	23.87	23.93	-0.25
PHICB	.85a	70	8.87	8.81	8.87	0.06
PHYM	.69	119	11.00	10.87	10.93	0.06
QMS		242	5.62	5.56	5.62	0.06
QuakrOat	1.14	1724	67.37	66.56	67.12	-0.50
Quanex	.64	277	27.93	27.62	27.62	-0.31
Questar	.66	1374	19.25	18.87	18.93	-0.12
R / S						
RPC	.14	45	8.56	8.37	8.37	-0.25
Ralcorp		915	17.43	16.68	17.06	0.50
RalsRP	.40	7360	30.18	29.68	30.06	0.18
RalsPur 00	4.34	896	48.93	48.18	48.25	-0.31
RangrO		1275	5.37	5.25	5.31	0.43
Raychm	.36	6905	38.00	37.56	37.81	0.12
RaythnA	.80	1176	70.37	69.00	69.50	-1.06
RaythnB	.80	4439	71.87	70.37	71.00	-1.06
RdrDg	.20	2316	42.37	41.00	41.62	0.68
Reebok		751	17.81	17.25	17.25	-0.25
RepGrp	.36	97	18.62	18.43	18.43	
RepNY	1.04	6132	69.43	69.00	69.37	0.31
Reyn-Reyn	.40	1992	23.68	23.25	23.56	0.18
ReyMtl	1.40	3958	62.00	60.25	61.37	1.43
RiteAid	.46	24060	26.00	25.18	25.31	0.06
RbtCeco		1	9.93	9.93	9.93	0.06
RochG	1.80	326	27.18	26.75	27.00	0.18
Rockwl	1.02b	3508	61.87	60.43	61.06	-0.50
RoHaas s	.72	4783	45.75	44.12	45.37	0.12
Rollins	.20	455	16.81	16.00	16.81	0.62
RollLeas	.20	522	11.25	10.93	11.18	0.18
Rowan		7084	18.31	17.50	17.75	-0.06
RoyBk g	1.48	541	49.00	48.00	48.31	0.81
RoylDut	1.61e	23616	62.75	61.56	61.93	1.81
RylPhilips	5.39e	5078	103.81	101.62	102.00	1.81
Ruddick	.32	524	19.56	19.12	19.18	-0.25
Ryder	.60	7849	26.00	24.37	25.25	0.87
SBC Com	.98	26666	56.75	55.75	55.75	-0.37
SCI Sys		4733	52.00	50.00	52.00	2.25
SFX Ent		1349	69.62	67.31	69.62	2.12
SPSTech		477	37.25	36.50	36.62	-0.31
SPX Cp		1009	87.12	85.31	86.93	1.75
SabnR	1.35e	105	14.68	14.31	14.68	0.37
SafetyK s		3268	19.18	18.62	18.81	-0.31
Safeway		29908	52.18	50.37	51.62	1.75
StJoLP	1.00	45	20.56	20.50	20.50	
StPaul-Cos	1.04	10664	31.43	30.56	30.81	-0.50
SLM Hld	.60	5872	49.25	48.50	48.81	0.31
SJuanB	.53e	649	8.12	7.87	8.06	-0.06
SaraLee s	.50	17818	23.43	22.50	23.31	0.81
SCANA	1.54	3268	23.87	23.31	23.31	-0.25
ScheinPh		254	12.43	12.12	12.43	0.37
SchergPl s	.50	36356	55.25	53.62	54.31	-0.18
Schlmb	.75	50134	63.68	61.37	61.62	-0.50
Schwab s	.06	54804	55.18	51.75	53.50	1.50
SciAtl	.06	5342	39.31	38.81	38.93	0.12
Scor	1.81e	111	50.37	49.87	50.00	-0.62
Scotmn	.10	8648	32.75	32.50	32.56	-0.06
SeaContA	1.20f	173	34.00	33.75	33.87	-0.06
SeaContB	1.08f	2	33.93	33.93	33.93	0.18
Seagate		11636	27.37	26.43	26.43	-0.37
Seagram	.66	10790	52.93	51.81	52.37	-0.81
SealAir		2644	65.12	63.75	65.12	0.18
Sears	.92	13087	47.31	46.50	47.00	-0.68
Sensormt		3910	14.43	13.75	13.87	-0.18
SequaA		226	68.25	67.12	68.25	1.06
SequaB		12	72.50	71.75	72.50	1.00
SvceCp	.36	11733	18.56	18.06	18.12	-0.37
ShellTr	1.35e	2192	49.18	47.87	48.68	1.68
Sherwin	.48	6147	28.93	27.75	28.12	0.37
SilcnGph		12478	17.37	16.50	16.75	-0.43
Singer		1391	4.56	4.31	4.31	-0.18
Skyline	.72	148	29.87	29.25	29.25	-0.50
SmithIn		4886	44.00	42.56	42.62	0.43
SmithBch	1.02e	2857	68.00	67.06	67.62	0.56
SmckrA	.60f	93	23.00	22.37	22.87	0.43
Smckr B	.60f	163	19.50	19.06	19.37	
SnapOn	.92f	3174	36.75	35.68	36.62	0.68
SnyderSt	1.68	124	29.00	28.25	28.25	
Solutia	.04	2214	22.37	21.81	22.06	-0.43
SonyCp	.41e	1795	112.00	111.00	111.12	-1.62
Sothbys	.40	1396	38.43	37.25	38.12	1.12
SourcC	4.20a	63	49.87	49.12	49.87	0.75
SoJerIn	1.44	69	29.37	29.12	29.31	0.18
SouthnCo	1.34	11917	26.93	26.50	26.87	0.06
SwstAirl s	.03	13582	32.50	31.56	32.43	0.81
SwtGas	.82	958	29.00	28.68	29.00	0.25
Spain s	6.42f	552	15.62	15.25	15.43	-0.06
Spartch	.28	131	29.31	28.68	28.75	-0.56
Sparton		42	5.93	5.87	5.93	-0.06
Springs	1.32	360	43.37	42.50	43.31	0.50
SprntFON s	.50	29348	50.81	49.43	50.25	0.12
StdCm	.20	798	5.81	5.62	5.62	-0.37
StMotr	.32	264	26.00	25.25	26.00	0.93
StdPac	.20	601	13.37	12.93	13.00	
StdProd	.72	918	27.31	25.68	26.06	-1.37
Standex	.76	62	28.81	28.25	28.75	0.68
StanlWk	.86	1009	32.31	31.93	32.18	-0.12
Starret	.80	39	27.37	27.00	27.25	0.25
StarwdHtl	.60	3989	30.93	30.00	30.00	-0.87
StrlBcp	.48	55	19.25	19.00	19.00	-0.25
Stifel	.12b	7	9.56	9.50	9.50	-0.12
StneWb	.60	511	25.18	24.93	24.93	-0.18
StorTch		6725	23.18	22.68	22.81	-0.31
Sunbeam		3402	7.75	7.25	7.31	-0.31
Sunoco	1.00	7898	31.62	30.62	31.31	0.81
SunMn		16238	0.37	0.34	0.34	-0.06
Sunsource	.40	561	11.00	10.75	10.81	-0.06
SunstoneH	1.14	1725	9.00	8.75	8.81	0.06
SunTrst	1.38	2961	70.43	69.18	70.00	-0.06
SwftEng		1417	11.62	11.18	11.37	0.25
Synovus	.36	1529	20.12	19.75	20.06	-0.06
Sysco	.40f	4599	31.06	30.06	30.75	
T / Z						
TCBY	.20	565	6.31	6.12	6.12	-0.12
TECO	1.30f	1067	23.12	22.75	22.75	-0.25
TJX	.14f	8290	35.93	34.25	34.50	-0.25
TRW	1.32	2376	55.93	55.50	55.75	-0.18
Taiwan	1.01e	1578	20.37	20.12	20.12	-1.00
Tandy s	.20f	22646	56.18	52.00	52.12	-0.68
TchSym		20	23.50	23.50	23.50	
Tektrnx	.48	1569	29.37	28.62	28.68	-0.31
TlcmArg	1.42e	2909	28.00	27.75	27.87	-0.31
Teleflex	.52f	663	44.00	42.87	44.00	1.12
TelefEsp	5.42t	440	149.75	148.25	149.00	0.75
TelArg	.70e	11906	32.31	31.75	32.18	0.37
TelMex	1.65e	17324	84.18	82.00	83.00	0.62
Teleglbgs	.30	1663	29.31	28.56	28.75	-0.50
Telemig n	.33p	671	28.00	26.06	27.37	2.37
TempleInl	1.28	1295	71.62	69.62	69.93	-0.75
TmpRuss	2.71e	652	18.62	18.18	18.31	0.43
TenetHlt		9032	18.56	18.31	18.43	-0.18
Terdyn		8879	74.56	71.50	71.81	-0.18
Terra	.08m	686	4.00	3.87	3.93	0.06
Tesoro		2342	16.00	15.43	15.62	0.50
Texaco	1.80	16704	65.68	63.87	65.18	2.18
TexInd	.30	564	38.62	37.62	37.62	-0.50
TexasInst	.34	26363	144.43	140.43	142.00	0.31
TxPac	.40	35	45.00	44.37	44.75	0.12
TexUtil	2.30	5443	41.75	41.25	41.56	-0.06
Textron	1.30	3580	87.62	86.31	86.75	-0.56
ThmBet	1.12	1511	48.56	47.87	48.37	0.25
ThomInd	.30	181	21.25	20.50	21.06	0.18
Tidwtr	.60	3773	31.56	30.31	30.31	-0.31
Tiffany	.48f	2946	97.50	96.06	97.18	-0.06
TimeWrn s	.18	23218	74.31	72.37	72.75	-0.81
TimMir	.80	838	61.68	60.43	61.18	0.18
Timken	.72	1933	18.68	18.18	18.18	-0.50
TitanCp		5326	11.00	10.43	10.50	-0.18
Tokhem		237	11.12	10.87	10.87	0.06
TootsieR s	.21b	445	39.75	39.31	39.43	0.18
Toro	.48	185	38.43	38.18	38.37	
Tosco	.28f	5540	27.25	26.50	26.75	0.25
TwnCtry	1.64	309	17.81	17.62	17.62	-0.06
ToyRU		10772	20.68	20.12	20.37	-0.56
Transam s	1.00	4463	76.43	75.68	76.06	-0.37
TranInc	1.92a	118	24.56	24.12	24.56	0.18
TriContl	3.61e	734	30.81	30.31	30.56	0.18
Tribune	.72	3993	90.18	88.37	89.00	-0.50
TriconG		6717	54.93	54.06	54.62	-0.12
TritEng		4731	11.68	10.81	11.50	0.87
Tultex		840	0.68	0.68	0.68	-0.06
TycoInt	.10	24718	99.87	98.93	99.00	0.25
TylerTech		228	6.12	5.87	6.00	0.12
UAL		2891	66.12	64.56	64.81	-1.25
UAL pfB	3.06	25	35.87	35.50	35.87	0.25
USWest	2.14a	14448	59.43	58.56	58.93	-0.43
USG	.20e	1873	58.00	56.62	57.37	1.37
UST Inc	1.68	4648	31.18	30.37	30.37	-1.06
USXMar	.84	13150	33.00	32.37	32.93	0.68
UltramDS	1.10	1990	22.87	21.81	22.25	-0.18
Unicom	1.60	14942	41.00	39.81	40.93	1.12
UnilevNV	8.20e	3153	70.50	69.06	69.50	-0.31
Unilever	5.53e	152	38.37	37.81	38.18	0.06
UCarb	.90	4584	51.87	51.25	51.37	-0.37
UnionPac	.80	5903	59.37	58.18	58.43	-0.56
UPacRs	.20	7794	15.93	15.56	15.56	-0.25
Unisys		15502	41.37	40.06	40.31	0.18
Unit		473	8.37	8.25	8.37	0.12
UIllum	2.88	561	44.00	43.12	43.12	-0.37
UnitInd	.40	409	11.18	11.00	11.18	0.12
US Airway		3816	47.43	45.25	45.43	-1.25
U S Bancp	.78f	12802	34.31	33.56	34.00	
UtdTech s	.72	10897	70.00	68.75	69.87	-0.12
UWR	.96	363	23.12	22.50	22.56	-0.06
Unitrode		1545	29.68	28.00	28.81	0.31
UnivFd	.53	696	23.43	22.62	23.06	0.25
Unocal	.80	15206	43.43	41.87	43.37	1.50
UtiliCo s	1.20	833	24.56	24.25	24.37	-0.31
VF Cp	.84	2774	43.12	41.43	41.87	-1.31
Valero	.32	4053	22.00	21.75	21.81	0.31
Valhi	.20	158	11.12	11.00	11.00	-0.31
ValmetR n		149	12.12	11.81	12.00	-0.75
Valspar	.46	309	38.31	37.25	37.25	-1.00
Varco		3543	10.75	10.12	10.12	-0.25
VarianMS		3314	24.25	23.00	23.31	-0.87
Venator		6950	9.62	9.25	9.50	
VestSe	1.04	24	13.25	13.18	13.25	0.06
Vishay s		2873	20.93	19.87	20.56	
Vitro	.25e	3564	5.62	5.31	5.56	0.18
VulcanM s	.20p	3607	50.25	48.25	48.25	-2.18
WICOR	.88	1441	27.93	27.75	27.75	-0.12
WMC Ltd	.26e	126	18.56	18.31	18.50	0.25
WMS		1529	16.50	16.00	16.50	0.31
Wabash	.15	458	19.37	19.25	19.31	-0.12
Wachovia	1.96	2646	84.93	83.81	84.00	-1.00
WalMart s	.20	71547	51.00	48.87	49.18	0.43
Walgrn s	.13	21930	28.75	27.62	27.62	-1.12
WallCS	.64	2474	25.18	24.81	25.06	0.12
WarnLm	.80	19257	69.93	68.25	68.37	-0.50
WshPst	5.20	126	555.00	544.50	555.00	9.50
WatkJn	.48	375	29.18	28.25	29.18	1.18
WebbD	.20	454	23.43	22.75	23.25	-0.06
WeinRl	2.84	568	42.12	41.56	41.56	-0.56
Weirt		376	2.31	2.25	2.25	
Wellmn	.36	1176	16.81	16.25	16.81	0.37
WellsFrgo	.80f	29328	44.87	44.06	44.81	0.75
Wendys	.24	15645	29.12	27.62	28.50	-0.43
WestPhrm	.64	18	38.68	38.56	38.62	-0.18
WDigitl		9065	6.56	6.31	6.37	
Westvaco	.88	3366	29.93	29.00	29.25	-0.68
Weyerh	1.60	7394	68.43	65.87	66.06	-2.37
Whrlpl	1.36	2300	72.50	71.18	71.43	-0.43
Whitmn	.20	1736	17.68	16.81	17.06	-0.31
Williams	.60	17504	46.37	44.93	45.06	0.25
WilshrO		23	4.18	4.00	4.18	0.12
Windmr		2537	15.25	14.43	14.75	-0.68
WinDix	1.02	1859	38.00	37.43	37.93	0.43
Winnbg	.20	1119	24.50	24.00	24.00	
WiscEn	1.56	1282	25.93	25.56	25.68	-0.06
Witco	1.12	1144	18.56	18.06	18.12	-0.37
WolWW	.12f	723	13.93	13.50	13.62	
WldFuel	.20	220	15.87	15.00	15.31	-0.31
Wrigley	.88f	2125	88.25	86.00	86.68	-1.18
Wynns	.28	234	19.06	18.37	18.75	-0.43
Xerox s	.80	23993	60.31	58.62	58.87	-0.43
XTRA	1.99	41	45.87	45.37	45.62	
YPF Soc	.88	1266	40.50	40.00	40.25	-0.25
YankEnS	1.42f	693	39.75	39.62	39.75	0.12
Zemex	.13t	3	6.31	6.31	6.31	-0.06
Zenix	.67	237	6.00	5.87	5.87	

FONDS COMMUNS DE PLACEMENT

	VANPA	Chg
MEMBRES		
ABC Funds		
ynAmer-Value	6.51	—
xynFully-Mgd	7.78	—
ynFund-Value	11.17	—
Acadie (Fonds)		
ygAct Can	8.28	.07
ygAct Intl	10.00	—
ygAtlantique	9.88	.08
ygDiversifié	10.03	.09
ygHypo	9.96	-.04
ygOblig	11.68	.08
ygÉquilibré	10.71	.07
Acker Finley		
QSA CdnEqA	5.15	.01
oQSA CdnEqB	10.24	.02
oQSA e-bus	4.11	.02
Acuité Fonds		
xoAct Can	11.55	-.02
xoHigh Inc	10.63	-.05
xoOblig	9.70	-.02
xoÉquil Can	10.82	-.02
Acuity Pooled		
nCdn Equity	14.05	.03
xnCdn Bal	13.13	-.03
xnConsAsstAl	13.56	.03
nEnvSci&Tec	16.43	-.06
xnFix Income	11.77	-.01
xnGlo Bal	15.48	-.07
nGlo Equity	17.03	-.05
xnHigh Inc	12.19	-.05
xnShort Term	10.49	.00
Aderes		
oDiv Amer	10.72	-.02
oDiv Cdn	10.36	—
oFoc Amer	10.68	-.01
oFoc Cdn	10.33	—
AGF Groupe C$		
oAGF Im Mon	6.20	-.01
oAGFItlStk	8.79	.01
oAct monAGF	9.80	—
zActRER2020	6.19	.05
oActcr AGF	28.30	.04
oAllmgn AGF	37.19	.14
xoAmCThrAGF	3.70	.02
oAmlat2020	4.09	-.03
oAm RSA AGF	24.08	-.01
oCanRSA AGF	5.70	-.02
oCanStkAGF	23.15	-.04
oCatCndaAGF	5.64	-.02
oConter2020	2.33	-.15
oCr&rev AGF	19.05	.04
oCramer AGF	35.84	-.02
oCreuro AGF	17.31	-.03
oCrasiatAGF	12.16	-.05
oCroact2020	31.35	.32
oDirChinAGF	7.16	-.17
oDividndAGF	23.77	-.07
oEuroRA AGF	9.29	.04
oIndien2020	2.87	.02
oIntact2020	8.50	.04
oInRERRAAGF	6.05	-.02
oJapon AGF	7.24	—
oMaréme2020	4.15	-.01
xoMonobgvAGF	10.49	-.01
xoOblRER AGF	4.94	—
oMonéquiAGF	16.36	-.04
xoOblcan AGF	5.48	-.01
oRERPME2020	5.41	.02
oRescan2020	14.27	-.07
xoRevamAGF	11.31	-.01
oRevctinAGF	10.88	—
xoRevélevAGF	9.97	-.01
oSpécamAGF	14.80	.06
oValint AGF	39.90	.11
AGF Groupe U$		
ouAGF Im Mon	4.22	-.01
ouAGFItlStk	5.98	-.01
ouAct monAGF	6.67	-.01
ouAllemgnAGF	25.32	.07
xouAmCThrAGF	2.52	.01
ouAmRSAAGF	16.39	-.03
ouAmlat2020	2.79	-.02
ouCatCndaAGF	3.84	-.02
ouCramerAGF	24.40	-.05
ouCrasiatAGF	8.28	-.04
ouCreuroAGF	11.78	-.04
ouCroact2020	21.34	.19
ouDirChinAGF	4.87	-.13
ouEuroRAAGF	6.33	.02
ouIndien2020	1.95	.01
ouIntact2020	5.79	.02
ouJapon AGF	4.93	-.01
ouMaréme2020	2.83	-.01
xouMonobgvAGF	7.14	-.02
ouMonéquiAGF	11.14	-.04
xouRevamAGF	7.70	-.01
ouRevctinAGF	7.41	-.01
ouSpécamAGF	10.07	.02
ouValintAGF	27.16	.04
AGF Gestion		
zAllem C$ M	40.10	.16
zuAllem U$ M	27.29	.06
AIC Adv Series		
ouAv Mond U$	3.54	-.02
oAvantage	65.28	.25
oAv Amér	7.56	.07
oAvant AmU$	5.13	.03
oAvantageII	8.03	—
oAv Mond	5.21	-.02
AIC (Closed End)		
yAIC DivSpt	25.55	—
AIC Div Series		
oAct Mond	18.19	.08
ouAct MondU$	12.35	.02
oCan Divers	29.63	.10
oValeur	46.11	.14
ouValeur U$	31.32	.02
AIC Income Ser		
oActRevAm	4.89	.01
ouActRevAmU$	3.32	-.00
oActionsRev	5.19	—
AIM Funds C$		
oAm Cr Dyn	10.73	.09
oAmér Prem	10.63	.02
oCan Prem	10.16	.10
oCan Équil	16.21	.10
xoCdn Bond	12.53	-.01
oEuro Gro	22.45	-.03
oGlo Sant	16.58	-.02
oGlo Tech	28.63	.23
oIntl Val	9.19	.02
AIM Funds U$		
ouAm CrDynU$	7.30	.05
ouAm Prem U$	7.23	.01
xouCdn BondU$	8.53	-.02
ouEuro Gr U$	15.28	-.04
ouGlo Sci U$	11.28	-.03
ouGl Tech U$	19.49	.13
ouIntl ValU$	6.26	.00
AIM GT Funds C$		
oCanada Gro	9.62	.04
oCr Am Lat	6.38	-.01
oCrois Amér	9.72	.06
oCr Pacif	5.67	-.01
xoGl Oblig	5.19	.01
oInfra Mon	8.03	.03
oRes Nat Mn	6.14	.07
Rev CT A	5.43	-.00
gRev CT B	5.32	—
xoRev & Cro	7.51	.00
xoRevenu Can	5.95	-.01
oSoins San	6.77	.00
oThém Mond	9.32	.06
oTélécom Md	12.55	.13
oValeur Can	5.82	.01
AIM GT Funds U$		
ouCr AmLt U$	4.35	-.02
ouCr Amér U$	6.62	.02
ouCr Pac U$	3.86	-.02
xouGl Obl U$	3.53	-.01
ouInfr Mo U$	5.47	-.00
ouResNatMnU$	4.18	.03
uRv CT A U$	3.70	-.01
guRv CT B U$	3.62	-.01
xouRv&Cr U$	5.11	-.02
ouSoinSan U$	4.61	-.01
ouThém Md U$	6.35	.02
ouTélé Md U$	8.54	.06
All-Canadian		
Capital	8.85	.02
zCompound	11.11	.03
Consumer	3.11	—
Resources	1.90	-.02
-Alpha Funds		
oGbl Val C$	10.85	.02
ouGbl Val U$	7.39	-.01
oQuant Equ	9.40	-.02
oQuant Val	9.60	—
oUSSmCap C$	6.20	.04
ouUSSmCap U$	4.22	.01
Altamira A		
nAct Euro	20.31	-.01
nActions	29.49	-.04
nAltaFund	18.40	.21
nAm Gr Soc	25.35	.04
nAm Sélect	37.18	.33
nAsie-Pacif	11.36	-.05
nCapital	18.94	.06
nCommerce E	19.57	.20
xnCroissance	20.64	-.08
nDivers Mon	19.54	-.04
xnDividendes	3.52	-.01
nDécouv Mon	3.48	—
nEquilibré	17.40	.02
nMn Pet Soc	6.37	—
nMét Préc	3.14	-.10
xnOb Etat CT	5.47	—
xnOb Ht Rend	5.89	—
nOblig Mond	9.89	-.01
xnOblig	16.01	-.04
nOcc Japon	4.85	-.01
nReprise	13.78	-.02
nRessources	8.92	.01
nRev CT Glo	11.03	.02
xnRev&Crois	7.89	.03
xnRevenu	7.71	-.02
xnRev Cdn CT	10.10	—
nSci & Tech	16.82	.19
ALTAMIRA B		
nInd Amer	11.94	-.01
nIndice Can	11.19	-.06
nIndiceIntl	11.47	-.01
Altamira P RER		
nPRERrev&cr	19.90	-.05
nP RER C&R	20.94	.17
nP RERcrmax	22.42	.22
nP RERcrois	22.06	.17
nPortRERrev	19.84	-.05
nP RERéquil	20.48	.09
nRER Rv St	19.60	-.03
-A.P.P.Q.		
ynEquilibré	19.06	.32
Argentum C$		
oDiscoveryP	10.27	.04
xoPt Rev	8.72	-.02
oPt Act Can	9.45	-.01
oPtAmÉlite	10.31	-.01
oPtIntÉlite	11.70	.10
oPtMarNeutr	10.84	.23
oPt Per Can	11.40	.03
oQue Bal P	10.77	.02
Argentum U$		
ouPtAmElite	7.02	-.02
ouPtIntElite	7.97	.06
ouPtMarNeutr	7.38	.15
-Artisan Funds		
oAggressive	10.61	.01
oCdn Equity	5.22	.01
oCdnFixInc	4.85	—
oConserv	10.39	—
oIntl Equ	11.55	.03
oModerate	10.40	—
oMost Aggr	10.99	.03
oMost Cons	5.10	—
oRPS MstAgr	10.34	.01
oRÉRConserv	10.06	—
oRÉRdynam.	10.29	.01
oRÉRPlusCon	10.18	-.01
oRÉR prud	10.26	—
oUS Equity	11.71	.04
Associat Inv		
nAssoc Inv	12.80	-.04
Atlas		
oAct Mond	17.42	-.07
oAdv Am C$	22.51	.03
ouAdv Am U$	15.33	-.00
oAmér Latin	11.79	-.07
oBassin Pac	10.76	-.02
oCan GC Cr	21.83	.03
oCrAmGrCpC$	40.48	-.12
ouCrAmGrCpU$	27.57	-.12
oCr Can PC	9.62	.07
oCro IG Cap	17.71	-.03
oCro IM Eme	13.48	.03
oCroEme Can	11.20	.08
xoEquil Can	16.38	-.04
xoFid Rv Can	7.29	-.01
xoMond Oblig	9.16	-.01
xoOb Can HR	11.56	-.00
xoOblig Can	10.81	-.03
oRER Ind Am	14.18	-.01
oRER Ind In	13.82	-.03
oRend Euro	20.16	-.05
xoRev&Croiss	12.19	-.01
oVlCanGrCap	16.00	-.04
oVlCanPetCp	13.85	.14
Avix		
xoAct can	10.33	.03
xoEuilibré	10.42	-.01
xoIntl	10.29	.02
xoObligation	9.77	-.02
Bank of Montreal		
nCP Act	19.25	-.06
nCP ALENA	16.73	-.07
nCP Am I-A	13.26	-.02
nCP AmSpAct	14.31	.02
nCP Am Val	16.87	.06
nCP AmCrois	24.72	.05
nCP Div	20.24	-.05
nCP Ext Ori	10.26	.01
nCP Hypo	11.98	.00
nuCP IA $ US	11.49	-.02
nCP Japon	7.67	-.09
nCP Lat-Am	8.77	-.13
nCP Met Pre	5.16	-.17
nCP Mon S&T	24.81	-.07
nCP Mrc Dev	8.16	.04
nuCP Ob $ US	9.63	-.00
nCP Ob Itl	9.72	-.00
nCP RERIdIn	11.70	-.01
nCP Res	8.74	-.07
nCP Rev Men	10.28	.01
nCP Sp Act	13.76	.06
nFC Alloc	14.88	-.04
nFC Bond	12.73	-.03
nFC Equ Ind	20.83	-.05
nFC Int Act	19.78	-.12
nPC Euro	16.35	.06
-Barreau Quebec		
ynEquilibré	13.13	.27
ynOblig	10.53	.08
B.E.S.T. Fund		
ygBEST Fund	9.05	—
-Beutel Goodman		
Act Amér	10.34	-.02
Act Can	16.44	-.07
Act Intl	7.09	-.00
xEquilibré	13.98	-.04
Pet Cap	8.85	.04
xRevenu	10.85	-.02
Bissett		
nAmer Equ	43.71	-.02
xnBond	12.72	-.02
nCdn Equ	44.38	.09
xnDividend	19.30	-.01
nIncome Tr	11.31	-.01
nIntl Equ	11.37	.02
nMicrocap	13.60	—
nMultinat	25.33	.12
nRetirement	19.94	.01
nSmall Cap	30.63	.23
BNP Cda Fonds		
ynActions	35.64	—
xynOblig	10.39	-.00
Bolton Tremblay		
xnAct EAFE	19.79	-.18
nuAct amérU$	20.59	-.04
xnAct can	17.61	-.06
xnPetite cap	17.56	.16
xnCourtterme	10.00	—
ynMom.TSE100	14.67	—
xnOblig int	9.69	-.01
xnRevenufixe	11.34	-.00
xnactmondial	19.05	-.07
xnÉquilibré	12.83	-.04
Fonds BPI		
oAct ⅝ div	10.93	-.04
oAm val ré	11.82	.02
oAm pet soc	26.41	.24
oAsie Pac	9.61	-.01
xoCan Oblig	4.93	-.01
oCan Vl Moy	11.18	.10
oCan pet Sc	8.50	—
oCan val ré	9.36	-.01
oInt Val Ré	15.06	.02
oMarch Dev	15.11	.07
oMondvalré	26.92	.07
oMon pt soc	22.74	.10
xoOblig Soc	9.92	—
xoRER Md Obl	10.61	.01
oRes Can	12.41	-.02
xoRev & Cro	13.64	-.06
xoRev Div	12.75	-.03
xoRev Élevé	10.35	.01
BPI Mutual U$		
ouAct Am U$	8.05	-.01
ouAct Mon U$	18.33	-.02
ouAsie PacU$	6.54	-.03
ouIn Vl RéU$	10.26	-.02
ouMar Dev U$	10.29	.01
ouPet ScAmU$	17.98	.10
ouPetScMonU$	15.49	.02
Fonds BPI		
xyoMondoccinv	24.69	—
BPI Mutual U$		
xyouGlo Opp U$	16.86	—
BPI (CE)		
zMon occ II	9.55	.04
-CI Funds LSVCC		
gCovington	12.63	—
Caldwell		
oAmer Equ	7.16	-.03
oAssociate	6.98	-.04
oCdn Equity	5.35	-.03
oGovt Inc	4.96	-.01
oIntl	6.09	-.04
-Camaf		
nCamaf	13.72	.03
CT - Sér Éparg		
nAct Intl	32.77	.03
nAct Spéc	21.67	.15
nAct amér	25.02	-.03
nAct mondls	10.83	-.01
nActions	20.74	-.13
nAmérAct	12.34	-.01
nAsieAction	8.53	-.01
xnBond	12.16	-.03
xnCdn Bd Ind	10.10	-.03
nEurActions	9.35	-.02
néquilibré	18.28	-.06
xnHypo	59.09	.01
xnIn act cdn	11.24	-.03
xnInd act am	17.00	-.04
xnInd équili	10.20	-.02
xnInt Eq Ind	12.57	-.01
nMarc naiss	9.58	.05
nMon Rép Ac	11.02	-.02
xnMonth Inc	9.85	-.01
nNord Amér	52.97	-.10
xnOblig Intl	10.14	-.01
xnOblig crt	9.96	-.01
xnRetr équil	10.81	-.03
xnRev div	16.45	-.04
xnRev haut	9.51	—
Canso Fund Mgt		
Cdn Equity	12.17	-.02
xVal Bond	9.59	-.02
-Cap All LSVCC		
ygCap All	10.25	—
-Capstone Group		
xnBalanced	7.92	-.03
nInternat'l	8.09	.02
Cartier Funds		
oCan Fcap	5.66	.05
oAct Can	5.49	-.02
oAct US	5.47	.01
oCan RepAct	5.41	-.02
oGlo Act	5.26	.01
xoObligation	4.86	-.01
-Cdn Ven LSVCC		
ygCdn V Opp	7.10	—
-Centerfire		
gCenterfire	10.69	-.01
Centrepost(Nova)		
nBalanced	11.46	-.03
nBond	10.23	-.02
nCdn Equity	8.16	-.03
nIntl Equ	15.51	.30
-ChouAssociates		
yAssociates	50.77	—
yRRSP	17.68	—
CI Funds C$		
oAmér Lat	8.93	-.08
oAméricain	18.12	-.04
oCdn Ress	7.00	—
oCrois Can	7.43	-.01
CI Funds (CE)		
xynDDJ Cdn HY	23.82	—
CI Funds C$		
xoDividendes	11.04	-.01
oEquil Can	7.19	-.01
oEquil Intl	16.42	-.01
oHarbour Ex	10.21	.01
oHarbour	10.91	.01
oH Croi Rev	10.03	—
oMar Nouv	10.08	.05
oMondial	12.63	—
oMoyCapHar	10.76	.07
xoOblig Can	5.49	-.01
xoObl Mond	5.07	—
oPacifique	14.59	-.02
oRER Act Mn	5.81	.01
oRER Amér	14.17	-.01
oRER Eq Int	12.80	.01
oRER Ob Mon	4.58	-.01
xoRvRd El Mo	9.67	.03
xoRevenu Can	10.92	—
oSign. Can	11.46	-.01
oSign. Équ	10.81	-.02
oÉcoDémMdR	10.49	—
CI Funds U$		
ouAm Lat U$	6.07	-.07
ouAmér U$	12.31	-.06
ouEqu Int U$	11.16	-.03
ouMar Nou U$	6.85	.02
ouMondial U$	8.58	-.02
xouOb Mond U$	3.45	—
ouPac U$	9.92	-.03
xouRvRdElMoU$	6.57	—
C.I. Sector C$		
oAmer Lat	7.52	-.07
oAméricain	14.50	-.03
oCanadien	7.06	-.01
oCourt-Term	8.02	—
oHarbour Ex	9.99	—
oHarbr Sec	10.53	.01
oH Euro	8.46	.01
oH Expans	7.72	.06
oH Intl	11.76	.04
oH Pet Soc	9.61	-.03
oH Value	11.65	.07
oH Asia	6.81	.04
oJaponais	12.90	-.07
oMar Nouv	8.38	.04
oMondial	15.97	—
oMoyCap Har	10.40	.07
oPacifique	9.62	-.02
oProd Cons	16.26	-.04
oRessource	9.73	-.23
oSer Fin	19.90	.15
oServ Sante	15.37	.02
oTechnol	27.12	.21
oTelecom	34.30	.25
oÉco Dém Md	12.80	—
oÉnerg Mond	11.92	.19
C.I. Sector U$		
ouAm Lat U$	5.11	-.06
ouAmér U$	9.85	-.05
ouCan U$	4.80	-.02
ouC-Terme U$	5.45	-.01
ouHarbExplU$	6.79	-.02
ouHarbrSecU$	7.16	-.01
ouH Euro U$	5.75	-.01
ouH ExpansU$	5.25	.03
ouH Intl U$	7.99	.01
ouH Asia U$	4.63	.02
ouH PetSocU$	6.53	-.04
ouH ValeurU$	7.92	.03
ouJaponaisU$	8.77	-.07
ouMar Nou U$	5.69	.01
ouMondial U$	10.85	-.03
ouPac U$	6.54	-.03
ouProd Cons	11.05	-.06
ouRes U$	6.61	-.18
ouMidSecUHar	7.07	.03
ouSer Fin U$	13.52	.06
ouServSnt U$	10.45	-.01
ouTech U$	18.43	.10
ouTelecom U$	23.31	.11
ouÉcoDémMdU$	8.70	-.02
ouÉne MondU$	8.10	.11
CI Funds		
ynCI Trident	107.31	—
ynuCI Trid U$	72.83	—
-CIBC Mellon		
xynAct Can	95.79	—
ynAct Global	15.24	—
xynAct Intl	13.33	—
xynAct US	69.82	—
xynHypo	93.45	—
xynOblig	9.15	—
xynPet Entre	46.98	—
xynÉquil	14.54	—
CIBC Placements		
nAmér Lat	11.08	-.01
nApp Cap	25.05	.03
nCanImpAct	12.38	.01
xnCan Oblig	12.01	-.02
nCoreCanAct	18.28	.02
xnDividend	15.98	-.00
nDémo Am N	19.38	-.00
nEcon Eme	12.50	.07
xnEquilibré	16.85	.00
ynEuro	16.56	—
nExt Orient	10.00	-.05
xnHypo	11.76	.00
nImmob Cdn	8.47	-.04
nIntl Act	21.56	-.03
nIntl Oblig	10.44	-.01
nJaponaises	14.25	-.09
nMet Préc	4.05	-.11
nMond Tech	26.74	.12
nPetSocCan	13.10	.07
nPet Soc US	11.91	.00
nPet Soc Int	12.11	-.01
nRes Can	8.19	-.05
xnRev Mens	10.37	-.02
nSocCanÉmer	8.05	-.05
nSoc Fin	11.63	.04
nÉnergie	12.15	.04
CIBC Protected		
nIndBIntPro	10.30	.01
nIndUSProt	11.08	-.02
nIndCanProt	11.17	-.03
nInd équ pr	10.50	-.02
nIndOblProt	9.89	-.02
CIBC: Index		
nAct US Ind	26.89	-.01
xnCanObCT In	10.01	-.02
ynInd Br Int	11.81	—
xnInd Ob Can	9.99	-.02
nInd Ob Int	9.82	-.02
nInd BouCan	14.36	-.04
ynInd Euro	10.54	—
nRER IndInt	11.69	.01
nRER Ind US	14.80	-.00
Clarington Cdn$		
oAct Intl	12.21	.05
oAct Mond	12.37	.05
oAmér Act	18.21	.07
oAsie Pac	15.94	-.09
oCan Act	13.67	-.07
oCan Equil	13.22	-.04
oCan Mic-cp	9.52	.05
xoCan Revenu	10.08	-.03
oComm Mond	23.96	.21
oCrPetSc Am	17.01	.14
oMond d'occ	15.66	.06
oPetSoc Can	9.84	.01
Clarington US$		
ouAct Intl	8.30	-.01
ouAct Mond	8.42	—
ouAmér Act	12.39	-.01
ouComm Mond	16.30	.07
Clean Enviro		
xoBalanced	10.03	-.00
xoEquity	12.07	-.00
xoIntl Equ	10.28	.01
-Cormel		
yÉquilibrée	15.26	.37
-COTE 100		
ynAmérique	18.16	—
ynEXP	18.03	—
ynExcel	10.60	—
ynREA	11.20	—
ynREER	22.64	—
ynuU.S.	10.84	—
Counsel Funds		
oIntlMgdRSP	10.01	.01
oManaged	10.01	.04
-Crocus Fund		
ynCrocus	14.64	-.09
-CSA Management		
Goldfund	3.99	-.01
Goldtrust	4.17	-.09
-CTI Fonds		
ynActions	10.92	.13
ynCroissance	8.78	-.01
ynObligation	9.95	.10
Cundill Group		
ynMcElvaine	14.14	—
Cypress		
ySml Cp Gro	10.45	—
Desjardins		
nActions	29.20	-.10
xnAmericain	14.31	-.06
nAsie Pac	10.58	-.00
nCroissance	15.99	.04
xnDivers Amb	11.53	-.02
xnDivers Aud	13.07	-.02
xnDivers Mod	11.85	-.02
xnDivers Sec	11.07	-.01
xnDividende	14.40	-.03
nEnviro	18.81	-.04
xnEquilibré	16.31	-.02
nEurope	10.16	.07
xnHypo	4.52	-.00
nInternat'l	38.57	.09
xnMond Equil	11.24	-.02
xnOblig	5.32	-.01
xnQuébec	12.11	-.01
nSect Prom.	9.79	.01
ynSel Amér	10.63	.02
ynSel Can	10.61	.11
xynSel Cart	10.47	.07
ynSel Mond	10.98	.07
ynSel Équil	10.41	.09
-DGC Ent LSVCC		
gEnt Vent	12.00	.01
DomEquity		
nDomequity	12.06	.01
-DUNDEE B		
oAct Immob	17.87	.05
oAmer C$	13.91	.05
oAmer U$	9.47	—
oAssoc Mond	12.27	.04
oAssocies	8.16	-.01
oCan Immob	9.87	-.04
oCdn Res	5.62	-.04
oCro Div	6.84	—
oCr Can	11.35	.02
oDividendes	6.56	—
oEurope	19.29	.10
oExt Orient	13.57	.08
oFonds Can	16.20	-.06
oIntl	12.01	.03
ouIntl U$	8.18	-.01
oMet Pre Md	3.19	-.07
oMet Prec	1.17	-.03
oObl Mond	4.70	.01
oPet Cap	5.54	-.03
oQuebec	11.46	-.09
oRess Mond	9.66	.09
oRev&CrMond	4.46	.01
oRevenu	4.92	-.01
-Dynamic Protect		
oAmériques	5.56	.02
oAssoc Mond	5.01	.01
oAssociés	5.22	—
oCr & Div	5.32	—
oIntl	5.57	.01
-Power Funds		
oPwr Amér	7.04	.01
oPwr Can	5.87	—
oPwr Oblig	4.90	-.01
oPwr Équil	5.37	—
-Dundee Funds		
gDCAF	9.74	—
oFnd ofFnds	9.19	-.02
Elliott&Page		
xoActif oblg	9.79	-.01
oActions	14.31	-.02
oAct euro	10.05	-.01
oAct qual	10.32	-.07
oAmér crois	25.71	.02
oAm moy cap	13.59	.07
oAsia crois	11.70	.06
oMar naiss	9.69	.01
oMond act	18.29	—
oNouv vague	12.08	.08
oOcc crois	11.40	.02
xoRev men él	8.58	-.01
oRpt de sec	12.17	-.02
xoÉquilibré	12.84	-.04
ENSIS Growth		
ygCroissance	9.78	—
-Enterprise LSVCC		
ygEnterprise	7.97	—
Ethical Funds		
xnBalanced	15.61	—
xnGlo Bond	5.18	—
xnGrowth	12.34	-.02
xnIncome	10.88	-.02
nNA Equity	44.71	-.01
nPac Rim	4.37	—
nSpe Equ	6.23	—
EV - ALTUM		
yoAct Can	11.05	.16
yoExp Que	10.09	.07
yoLead Mond	10.50	.14
yoRepActCan	10.72	.10
EV - AZURA		
yoCanMondRER	10.96	.10
yoConserv	11.61	.03
yoCrois RER	13.54	.12
yoCroissance	14.32	.12
yoEquil RER	12.46	.09
yoEquilibré	12.57	.08
yoFor Cr RER	9.42	.05
yoSect Ave	11.15	.08
Excel Funds		
oInde	6.83	.06
oÉquil Can	5.12	-.01
-FMOQ		
ynAct Can	16.21	.47
ynAct Intl	11.39	.30
ynMM	10.01	—
ynOblig	10.23	.06
ynOmnibus	82.64	1.91
ynPlacement	22.64	.78
ynÉquilibré	11.50	.42
Ficadre Fonds		
gActions	10.54	-.02
gDemograph	10.06	.02
gDividendes	10.07	-.01
gEquilibré	13.59	-.03
gOblig	10.28	-.02
gÉquil Def	10.16	-.03
Fidelity C$		
oAmér Lat	8.80	-.09
oCap Crois	17.59	.02
oCrois Amér	32.32	.14
oCrois Euro	24.63	-.10
oCr Japon	12.36	.12
oDisc Act	13.76	.01
oExpan Cda	21.88	.18
oExt-Orient	33.68	.09
oFront Nord	15.24	.05
xoOb Mar Eme	10.42	.11
xoOblig Can	11.80	-.02
oOutremer	10.84	.03
oPet Cap Am	17.30	.09
oPort Intl	32.86	.02
oPtl Mar Em	8.42	.01
oRev Can	10.39	-.02
oRevenu NA	8.66	-.01
oRA Can	19.01	.02
oRép Mond	17.70	.03
xoÉquil Can	11.25	.01
Fidelity U$		
ouAm Lat U$	5.98	-.08
ouCro Am U$	21.96	.04
ouCr Euro U$	16.74	-.11
ouCrJapon U$	8.40	.06
ouExt-Or U$	22.89	.03
xouObMarEm U$	7.08	.06
ouOutremerU$	7.37	.01
ouPetCpAm U$	11.76	.03
ouPtl Int U$	22.33	-.04
ouPtMarEm U$	5.72	-.01
ouRev NA U$	5.89	-.02
ouRép MondU$	12.03	-.01
Fid Focus C$		
oProd Cons	16.45	—
oRess Nat	12.28	.22
oServ Fin	16.39	.08
oSoin Sante	16.38	-.05
oTech	20.98	.06
Fid Focus U$		
ouPr Cons U$	11.18	-.03
ouRes Nat U$	8.35	.13
ouServ FinU$	11.14	.03
ouSoinSnteU$	11.13	-.06
ouTech U$	14.26	.01
-FIRM		
nCdn Div	10.11	.00
nCdn Gro	13.70	.01
-First Capital		
Inc & Gro	9.07	-.04
-First Heritage		
yo1st Herit	3.78	.05
-First Trust C$		
LCC 1999	15.42	.09
Gest Avoir	11.60	.09
Instit Fin	18.61	.07
Inst Fin98	15.94	.03
REIT&RE 98	11.02	-.03
nTech 99	15.79	.09
-First Trust U$		
uTech 99 U$	10.74	.01
-Fonds Cr Select		
ynCr Select	214.82	13.86
-Friedberg		
xnForgn Bond	9.30	.09
zPrec Met	10.70	-.08
-Friedberg (LP)		
nCurrency	22.15	-.53
nuDivers	9.69	—
nuEqu-Hedge	7.37	-.12
nFir Mer Cr	17.58	-.32
nuFutures	10.72	-.14
nuIntl Sec	7.78	.13
-Fonds D'Invest		
ynFonds D'In	10.00	—
-GBC Fonds		
nCrois Can	26.94	.39
nCrois NA	14.14	.22
nuCro NA U$	9.63	.17
nInternat'l	14.27	.19
xnOblig Can	11.60	-.01
-GI Mgr (Offsh)U$		
uGerman Br	2.64	-.01
uGer Geared	31.83	.04
uGer Index	20.15	-.01
uHK Bear	3.80	.01
uHK Index	15.09	-.04
uHK Geared	10.08	-.05
uJapan Bear	5.31	-.36
uJap Geared	4.49	.08
uJap Index	6.99	.01
yuTact Gro	12.01	—
uUK Bear	5.41	-.04
uUK Geared	36.31	.05
uUK Index	22.86	-.04
uUS Bear	3.85	-.03
uUS Geared	60.16	1.14
uUS Index	29.59	.29
-GlobeInvest		
yGEM C$	4.60	—
ynuGFM U$	7.95	—
GOLDEN OPP FUND		
ynGolden Opp	9.73	—
-Goodwood Fund		
yoGoodwood	10.82	—
Greystone Cap		
ynGlobal	14.01	.24
ynWealth	11.35	.10
Guardian Gr Cl		
Act Amér	15.89	-.04
Act Crois	11.36	-.04
Act Euro	9.68	.01
Act Mond	10.37	.01
Can Gr Cap	10.57	-.03
Can Rd Él	10.28	—
Cro & Rev	5.50	.01
zDiv Mens	8.29	.02
Entreprise	18.23	.07
Equil Can	18.05	-.04
Equil Intl	6.02	.02
Gbl Sm Cap	8.38	.05
Gr Soc Am	11.60	-.01
Mar Emerg	9.81	.01
Oblig Can	9.74	-.02
Rev Can	9.87	-.03
Rev Etr A	11.08	—
Rev Intl	10.16	-.01
Rev Mn El	8.11	.01
Guardian Grp		
oAct Amer	15.48	-.04
oAct Crois	11.26	-.04
gAct Euro	9.64	.01
oAct Mond	10.16	.01
gCan Gr Cap	10.54	-.03
gCan Rd Él	10.28	—
oCro & Rev	5.45	—
zDiv Mens	8.12	.02
oEntreprise	17.86	.07
oEquil Can	18.11	-.04
oEquil Intl	6.00	.04
oGbl Sm Cap	8.23	.06
oGr Soc Am	11.50	-.01
oMar Emerg	9.48	—
gOblig Can	9.75	-.02
oRev Can	9.90	-.02
oRev Etr A	11.14	—
oRev Intl	10.16	-.01
oRev Mn El	7.97	.01
-GuardianTiming		
yoCdn Prot	11.71	—
ygFirst Amer	11.23	—
yoProt Amer	10.80	—
Hansberger C$		
oAsia	7.29	.05
oEuropéen	8.83	.02
oExpans	7.94	.06
oGloSmlCap	9.51	-.03
oIntl	11.60	.04
oValeur	11.72	.07
Hansberger U$		
ouAsia U$	4.95	.02
ouEuro U$	6.00	—
ouExpans U$	5.40	.03
ouGlSmCap U$	6.46	-.04
ouIntl U$	7.88	—
ouValeur U$	7.96	.02
-Hemisphere Cap		
ynValue Fund	11.54	—
Highstreet		
nBalanced	11.22	-.02
nCdn Bond	10.07	-.02
nCdn Equity	12.19	-.02
nUS Equity	12.01	-.06
-Hillsdale Inv		
nuHillsdale	12.83	.23
Hirsch Mgmt		
oBalanced	11.27	.02
oCdn Growth	10.49	.02
xoFixed Inc	10.12	-.03
oNat Res	11.88	.04
HSBC Fonds		
n	10.48	-.01
nAct Intl	14.51	-.00
nActions	24.23	.04
nCr CaPeElv	15.47	.11
xnEquilibré	18.13	.00
nEuro	22.48	-.01
xnHypo	11.14	.00
nNouv Mar	7.13	-.03
xnOblig Can	11.98	-.03
xnOblig Intl	10.47	-.02
xnRevenu Div	17.01	-.06
nact Amér	26.77	.04
Infinity		
oCanadian	8.12	.01
xoIncome	6.91	.02
oIntl	8.71	.05
oWealth Mgt	8.42	.05
-Integra Funds		
ynAss Alloc	10.77	.07
nBond	20.90	-.03
ynCdn Val Gr	11.37	.48
nDivers	20.82	-.01
nEquity	16.33	-.03
ynGLCF-E	10.55	.09
ynGLCF-Mod	10.44	.07
nGLCF-Red	10.32	-.01
nGlobal Equ	12.13	-.00
-Integra Funds		
xnICM AC VC	11.36	-.01
xnICM Ac Int	14.99	-.00
xnICM Act	12.85	-.02
xnICM Oblig	15.83	-.02
xnICM US SC	6.91	.01
xnICM US VG	7.61	-.00
xnICM Équil	12.96	-.02
-Integra Funds		
nIntl Equ	22.21	-.01
nUS SC Equ	10.88	.01
nUS Val Gro	11.49	-.01
InvesNat		
nAct Can	8.13	-.01
nAct Euro	21.37	-.14
nExt-Orient	9.98	-.06
nAct Japon	7.49	-.01
xnDiv Éner	13.88	-.02
xnDiv Cons	9.87	-.02
xnDiv Intrép	10.28	-.02
xnDiv Pond	10.13	-.01
xnDiv Prudnt	9.83	-.01
xnDividendes	13.10	.01
xnEquilibré	7.35	-.01
ynHypo	10.46	—
nInd Can Pl	10.69	-.02
nInd Canada	10.90	-.06
nIndInt RER	10.30	-.06
nInd US Pl	15.26	-.03
nuIn US PlU$	10.39	-.03
nInd US RER	11.73	.02
nuIndUSRERU$	7.99	.01
xnObl Gov CT	5.34	-.01
xnOb Itl RER	9.57	.02
xnOblig	10.70	-.01
nPet Cap	24.63	.07
nProt AcCan	10.66	-.01
nProt CrÉql	10.72	—
nProt Intl	11.10	-.03
nProt ObCan	9.93	-.01
nProt RtÉql	10.50	-.01
Investors		
BAct Can	11.91	-.06
xyBBiensImmob	4.48	—
BCan PetCap	15.05	.04
BCanPetCpII	11.45	.06
BCan ResNat	10.02	-.03
BCro Lat Am	9.97	.06
BCrois Mond	9.07	—
BCro Plus	9.96	.01
BCrois Retr	9.19	-.02
BCrois US	57.73	.36
BCroissance	14.33	.03
BDevouv E-U	15.32	.02
BDividendes	15.29	-.05
BEnt Que	10.22	-.03
BEnt Can	10.35	-.06
BEuropéen	12.90	.03
nGbl SciTec	17.03	.04
nGlobal	14.18	.06
gGlo Oblig	5.22	.01
gHypo	4.95	.01
BJaponais	15.77	-.04
BMutuel	12.35	-.06
BNord-Amér	17.85	.03
gOblig Gouv	4.79	-.01
xgOb NA ReÉl	10.08	-.01
xgOblig Soc	10.50	-.02
BPacifique	9.59	.01
BRet Cr Él	10.75	-.03
BRetraite	17.55	-.06
BRetraitePl	7.35	-.01
gRevenu	5.55	—
BRev Plus	6.35	-.01
BRépart	6.60	-.02
BSpécial	23.71	—
BSumma	10.23	-.05
ncan équil	10.71	-.03
GI/AGF		
BCdn Equ	9.81	-.03
GI/Beutel		
BAction Can	13.28	-.04
BCan Pet Cp	12.84	.06
BCan Équil	12.30	-.03
Inv/Mer Lynch		
BEmerg Mkts	9.33	.04
BUS Alloc	14.54	.07
BWorld Allc	12.86	.02
xgWorld Bond	9.14	.02
GI/Rothschild		
BAct Amer	18.12	.03
BAct Intl	15.88	-.03
BAct Can	12.86	—
BCan Equil	14.60	-.03
gOblig Intl	9.87	-.01
GI/Sceptre		
BAction Can	13.16	-.01
BCan Équil	12.20	—
xgOblig Can	10.93	-.03
IRIS		
nActMondial	18.37	.01
nActPtCapCd	11.43	.02
nAct.Cdn.	14.80	-.05
nAct. amér.	50.43	-.16
xnDividendes	14.40	.01
ynHypothèque	5.01	—
xnNAhautrend	9.82	.02
xnObligation	11.39	-.03
nÉqOptCrois	10.73	-.03
nÉq.op.Tac.	10.77	-.02
xnÉq.opt.rev	10.26	-.03
xnÉquilibré	37.02	-.07
Jones Heward		
oAmér C$	29.23	.04
ouAmér U$	19.91	-.02
xoEquil Can	17.21	-.03
oFonds Ltée	16.21	-.08
xoOblig	11.06	-.02
-Lasalle		
yoActions	6.06	.18
yoEquilibré	6.50	.12
-Leith Wheeler		
nBalanced	16.02	-.04
nCdn Equity	15.62	-.05
nFixed Inc	10.25	-.02
nUS Equity	4.25	-.02
Lion Funds		
oGl Know In	11.00	-.02
oKnow Ind	13.49	-.04
oNat Res	7.51	-.03
Lotus Group		
xnBalanced	15.44	.01
xnBond	9.90	-.02
nEquity	16.23	.12
Mackenzie Cund		
CdnBal	5.96	.00
Recovery	6.55	-.02
zTitr.Cun.A	22.24	-.00
Titr.Cun.B	26.47	-.00
Titr.Cun.C	6.55	-.00
zValeur, A	16.30	-.10
Valeur, B	17.70	-.11
Valeur, C	6.76	-.04
Mackenzie Cun U$		
uRecoveryU$	4.46	-.01
uValeur, C	4.61	-.03
Mackenzie Ind C$		
oInd Amer	17.18	-.08
oInd Rev 1$	7.14	-.02
oIndRev0.4$	8.08	-.02
oInd Ti Hyp	1.31	-.00
oInd Act Lt	3.79	.03
oInd Cro Dv	14.60	-.03
oInd Crois	12.38	-.19
oInd Hor	7.45	.00
oInd Oblig	12.01	-.03
oInd Retr	9.24	.02
oInd Équil	6.92	.00
Mackenzie Ind U$		
ouInd Amer	11.70	-.06
Mackenzie Ivy C$		
oActÉtr RER	10.40	.03
oAct étrang	21.97	.06
oCanadien	20.18	.01
oCro & Rev	17.28	.01
oEntreprise	3.14	—
oHypo	2.00	—
Mackenzie Ivy U$		
ouAct étrang	14.96	.03
Mackenzie Sen C$		
zCda Equity	16.29	.03
zGlobal	19.02	-.03
Mackenzie Uni C$		
oAm Fort Cr	14.62	.17
nAmériques	13.31	-.03
oAvenir	14.27	.07
oCan Equil	6.56	.01
oCrois Can	16.77	.02
oEuro Occas	13.45	-.05
oExt Orient	4.40	-.00
oGesSel RER	10.61	-.01
oGest Sel	7.98	-.00
oIntl Stock	13.14	-.02
oJapon	5.27	-.01
oMnd CroRER	5.70	-.01
oMnd EquRER	5.01	-.01
oMnd FortCr	5.40	-.01
oMnd Immob	5.48	.01
oMnd Ren Él	4.01	.00
oMnd Ress	6.55	-.03
oMnd RépAct	6.18	-.01
oMnd Sc&Tec	11.67	.08
oMnd StrtOb	5.33	-.01
oMnd Valeur	5.40	-.02
oMét Préc	3.57	-.07
oRess Can	9.65	-.01
oRev MndRER	4.57	-.00
Mackenzie Uni U$		
ouAm Fort Cr	9.96	.11
ouAmériques	9.06	-.03
ouAvenir	9.72	.04
ouCan Equil	4.47	.00
ouCrois Can	11.42	.01
ouEuro Occas	9.16	-.04
ouExt Orient	2.99	-.00
ouGest Sel	5.43	-.01
ouIntl Stock	8.95	-.02
ouJapon	3.59	-.01
zuMnd EquRER	3.41	-.01
ouMnd FortCr	3.68	-.01
ouMnd Immob	3.73	.01
ouMnd Ren Él	2.73	.00
oMnd Ress	4.46	-.02
ouMnd RépAct	4.21	-.01
ouMnd Sc&Tec	7.95	.05
ouMnd StrtOb	3.63	-.01
ouMnd Valeur	3.68	-.02
ouMét Préc	2.43	-.05
ouRess Can	6.57	-.01
zuRev MndRER	3.11	-.01
MackenziStarC$		
oC Coln&Gro	56.55	-.06
oC LnTrm Gr	60.67	-.05
oC MaxLT Gr	63.18	.02
oC Ba Gr&In	69.77	-.05
oC MaxEqGro	76.13	-.06
oF BaGr&Inc	78.71	-.03
oF MaxEqGro	78.02	.09
oF MaxLT Gr	74.69	-.03
oI BaGr&Inc	76.14	-.01
oI ConIn&Gr	81.97	-.06
oI LT Gro	77.93	-.09
oI MaxLT Gr	74.44	.08
oR BaGr&Inc	76.50	-.01
oR ConIn&Gr	75.95	-.02
oR LT Gro	78.17	-.03
oR MaxEqGro	76.95	.07
oR MaxLT Gr	81.57	.11
MackenziStarU$		
ouF BaGr&Inc	75.36	-.07
ouF MaxEqGro	72.48	.04
ouF MaxLT Gr	71.52	-.08
Manuvie-Cabot		
nAct Can	17.65	-.04
nCan Crois	12.08	.03
xnDivrs Obl	9.59	-.02
nIntl Act	16.70	.03
nVal Emerg	12.04	.03
nVal Sûres	17.41	-.04
Marathon Funds		
oEquity	11.45	.07
oResource	5.39	.03
Marathon Rend		
oAm Gr Cap	8.39	.02
oCn Gr Cap	6.90	-.02
oÇan 60	10.19	-.08
oÉquil Can	7.95	-.03
Marathon Pooled		
yC.⅝ Déc.NA	5.81	—
Mawer		
xnBond	11.23	-.02
xnCdnBal RSP	13.33	—
xnCdn Divers	13.86	.01
nCdn Equity	15.74	-.03
xnCdn Income	10.81	-.02
xnHiYld Bond	9.87	-.01
nNew Canada	13.65	.10
nUS Equity	21.20	-.01
nWorld	24.38	.25
MAXXUM		
oAct Amér	13.66	.07
oAct Can	14.79	-.02
oAct Intl	10.11	.08
xoDividendes	10.25	-.02
oMét Préc	5.74	-.19
oRess Nat	7.24	-.02
oRevenu	6.13	-.01
xoÉquil Can	9.18	—
McDonald Ambass		
AgGlo RRSP	115.43	.08
Aggressive	109.31	.11
BalGloRRSP	115.27	.07
Balanced	110.22	.08
ConGloRRSP	111.06	.02
Conserv	107.14	.00
McDonald Fin		
Asia Plus	9.28	.08
oCda Plus	12.73	-.06
Emerg Econ	11.19	.16
Enhncd Bnd	11.13	-.01
Enhncd Glo	12.90	.03
Euro Plus	11.59	.04
New Amer	15.34	-.09
New Japan	10.68	-.08
McLean Budden		
nCroiss.act	22.63	-.02
nCroissamé	46.17	.00
xnRevenuFixe	12.03	-.02
ncrois. int	11.15	.17
xnÉquilibré	16.40	-.01
-MB Pooled		
nAmer Equ	143.36	-.06
xnBal Growth	11.91	-.00
xnBal Gr Pen	14.53	-.02
xnCdn Eq Gr	67.62	-.14
xnCdn Eq Val	9.64	-.03
xnCdn Equity	9.73	-.03
xnFixed Inc	54.32	-.09
xnGlo Equity	16.53	.13
nOffshore	25.16	.00
xnPri Bal Gr	10.73	.02
MD (Gestion)		
nAct Am MD	43.06	-.04
nActions MD	15.39	-.03
nDiv MD	13.85	-.03
nEquil MD	18.51	-.05
nOblig MD	20.59	-.04
nOb Mond MD	11.53	-.05
nObl/Hyp MD	10.26	-.02
nPl Aven MD	11.75	-.02
nSélect MD	16.12	-.04
-Med Disc LSVCC		
gDMCI	9.74	-.05
M.M.M.C.		
nMem Mutual	4.88	-.02
-Merrill Lynch		
oCrois Mond	10.48	-.01
oVal Amér	11.29	-.00
oValBasecan	10.86	-.03
xoÉquil can	10.46	-.01
-Middlefield		
oCdn Realty	8.58	-.01
oEnh Yield	10.03	-.01
oGrowth	4.86	—
MMA Inv Prtfls		
yMMA Income	10.04	—
MOF Group		
yMult Opp	2.45	.00
ySpec Opp	1.09	.01
Montrus Bolton		
oCrois Qué	20.15	-.06
-Montrusco C$		
nAct Can	12.45	-.06
nAct Crois	24.33	.08
nEurope C	13.09	-.03
nMd Équ +	9.75	-.03
nOb Ind +	10.34	-.03
nRevenu	10.12	-.02
nT-Max	9.70	-.00
nÉquilibré	11.36	-.03
nÉquil +	14.59	-.05
-Montrusco U$		
nuAct Am Imp	14.18	-.04
nuAct Am N I	17.94	-.01
nuE.A.E.O.	13.40	-.03
nuStr Act Am	8.23	-.02
MRS Keystone		
oEnrCr Lg T	55.77	-.04
oEnrCrMxAct	59.16	-.02
oEnrCrMxLgT	56.86	-.07
oEnrRevCrPr	53.21	-.02
oEnrÉqCrRev	53.36	-.02
oNEnrCr L T	56.98	-.08
oNEnrCrMxAc	62.77	.02
oNEnrCrMxLT	58.82	-.04
oNEnrRvCrPr	54.87	-.02
oNEnrÉqCrRv	56.01	-.03
MTC Growth		
yzMTC Growth	12.31	—
Mut Superieurs		
nAméricain	24.28	-.01
nCrois	19.22	.11
nDivers	15.59	-.01
xnHypo	10.25	.04
nIntl	19.99	.02
nMar Émer	9.24	.01
xnOblig	10.98	-.02
nSécurité	18.67	-.02
Mutuelle Leader		
Amérifonds	16.48	-.01
Divers 40	15.01	-.01
xOblig	11.46	-.02
Varifonds	17.39	—
Mutuelle Sommet		
nActions	11.50	—
nAct Étr	13.38	.04
xnCr & Div	13.41	-.02
nCr & Rev	11.38	-.01
Mutuelle Alpin		
nActions	9.48	.02
nAsiatique	9.03	-.05
nRessources	5.97	-.02
Navigator fonds		
oAsie-Pac	9.67	-.08
oCdn FocGth	16.26	.08
oCdn Gr&Inc	9.85	-.00
oCdn Growth	9.56	.02
oCdn Tech	14.01	-.02
oCrois Amr	15.05	-.04
xoRevenu Can	9.09	.01
oValue Amér	18.77	-.01
NCE Financial		
Cdn En Gro	9.54	.11
Pre Met Gr	8.66	-.35
RI Est Sec	9.19	-.05
NordOuest		
oCroissance	7.71	—
xoDividende	12.67	-.05
oEquilibré	12.67	—
oIntl	16.65	-.04
xoRevenu	10.16	.01
-NGM Ltd.		
yUS Equity	17.07	—
Nova (Centre)		
xnBalanced	11.46	-.03
xnBond	10.23	-.02
nCdn Equity	8.16	-.03
nIntl Equ	15.51	.30
-OIQ FÉRIQUE		
ynActions	45.60	.65
ynAmericain	15.25	.02
ynCroissance	12.13	.21
ynEquilibré	47.48	.49
ynIntl	10.74	.07
ynOblig	36.45	.00
ynRev CT	34.27	.01
O'Donnell Group		
oAm Sect Gr	8.04	.01
xoBalanced	4.38	-.01
oCanadian	5.95	-.03
xoCdn Bond	4.92	—
oCdn Eme Gr	5.16	.03
oGrowth	6.68	.04
xoHigh Inc	5.37	.01
xoSelect	5.25	-.03
xouUS HighInc	4.72	.01
oUS Mid-Cap	9.60	.02
ouUS M-CapU$	6.53	-.01
oWorld Equ	6.69	.02
oWor PreMet	1.61	-.04
Ont Teachers		
xnBalanced	15.06	-.02
xnDivers	14.08	-.04
nGlo Value	15.00	.04
xnGrowth	13.44	-.05
xnMortgage	11.43	-.01
-Optima Strategy		
oCdn Equity	14.64	.01
oGlo FixInc	7.01	.02
oIntl Equ	7.91	.01
oReal Est	7.16	-.00
oRev fixcdn	8.43	-.02
oShTerm Inc	6.97	-.01
oUS Equity	16.99	.03
-Optimum		
ynActions	13.25	.36
ynCr & Rev	10.28	.21
ynEpargne	13.59	.02
ynEquilibré	23.16	.42
ynIntl	12.15	.57
ynOblig	12.93	.14
-Orbit Group		
nord-amér	8.34	-.01
oCan titres	5.68	-.02
mondial	13.30	-.03
Pacific Funds		
yTotal Ret	9.20	—
Perigee Funds		
xnAccufund	9.69	-.00
xnAct Bond	9.34	.00
xnCdnAggGrEq	8.23	.07
xnCdn Sec Eq	9.25	-.02
xnCdn Val Eq	9.77	-.02
xnDivers	9.54	-.01
xnInd Pl Bnd	9.49	-.01
xnIntl Equ	11.00	.03
xnNA Equity	9.19	-.01
xnSym Bal	9.60	-.01
nT-Plus	10.49	.01
xnUS Equity	11.00	.01
PHN Group		
xynBal Pen Tr	15.92	—
xynBalanced	15.37	—
xynBond	9.16	—
ynCdn Equ	44.85	—
ynCdnEqPlPen	68.96	—
ynCdn Equ Pl	23.98	—
xynDiv Inc	38.82	—
ynEuro-Pac	13.49	—
ynGlobal Eq	13.00	—
ynNA Equity	17.65	—
xynST Bd & Mt	9.80	—
ynUS Equity	66.49	—
ynUS Pool Pn	458.90	—
yzVintage	30.39	—
-1er Ont LSVCC		
n1er Ont	11.47	.00
Primerica Conc		
xoConser Can	9.99	-.02
oCr Act Can	10.00	—
oCr Act Int	12.23	.01
oCr Can	10.40	-.02
oCr Int	12.45	.01
oEquil Can	10.56	-.02
oForteCrCan	10.10	-.01
oForteCrInt	12.33	—
xoRevenu Can	9.84	-.01
-Primus		
nActMarÉmer	4.71	.02
nAct Amér	9.48	.03
nAct Can	13.31	-.05
nAct EAEO	6.58	.00
nCanRvFixGs	11.17	-.02
nObl Md Rnd	4.26	-.00
nSyn Intl	11.96	-.00
nSyn S&P500	12.45	-.02
nÉquilibré	5.78	-.01
-Principal		
yuGrowth	68.71	.28
yuIntl	9.74	.04
-Professionnel Qc		
xnAct Asie	14.73	-.04
xnAct Can	19.44	-.02
xnAct Euro	10.99	.01
xnAct Intl	15.05	-.00
xnAct amér	11.27	-.00
xnCrt Terme	9.51	-.00
xnCro & Rev	11.56	.18
xnEquilibré	12.22	-.01
xnOblig	11.04	-.02
Pursuit Group		
yCdn Bond	9.81	—
yCdn Equity	19.22	—
yGlo Bond	9.90	—
yGlo Equity	12.02	—
yGrowth C$	15.60	—
-REA Inc		
ygIDEM	18.26	.03
-Relance cd LSVCC		
gRel Can	14.25	-.02
-Corp Recherche		
zEuro	11.99	.08
-Retrocom LSVCC		
ygRetro Cro	11.05	—
Royal: d'Index		
nAmér. Plus	13.24	.01
nCan d'ind	13.01	.17
nCdn Plus	13.10	.18
nIdx RER	12.09	-.02
nAméricain	13.19	.01
nRERIntlInd	11.84	.15
Royal Mutual		
nAct Itl	21.30	.35
nAct Japon	16.13	.16
nAct US C$	33.37	.07
nuAct US U$	22.73	-.01
nAct Can	13.73	.20
nCrois Asia	11.93	.13
nCrois Can	16.99	.06
nCrois Euro	24.10	.35
xnDividendes	21.72	.20
nEner	15.33	.37
xnEquilibré	9.80	.07
xnHypo	10.88	.00
xnIntl Oblig	10.02	-.02
nLatin Amér	10.20	.02
nMét Préc	4.78	-.15
xnO'S Act Cn	10.25	.10
nO'S Cr US	10.31	.10
xnO'S Val US	11.91	.03
xnOblig	5.77	-.00
nPet CapCan	14.11	.10
xnRev Mens	9.84	.04
nSc Bi&Tech	18.16	-.02
xnSel Bal Pt	17.87	.13
xnSel Gro Pt	19.16	.16
xnSel Inc Pt	14.83	.07
nValeur Can	9.42	.14
xnZweigÉqltl	13.88	.05
nZwiegCr CS	21.33	.03
nuZweigCr U$	14.53	-.02
nmondial éd	10.75	-.02
xnÉquil Cr	10.42	.08
Royal: Tr Royal		
xyzImmobilier	5.07	—
Sagit Group		
oC AmGr C$	13.57	.12
ouC AmGr U$	9.22	.06
oC Amer C$	17.85	.10
ouC Amer U$	12.13	.04
oC Balanced	3.26	.01
oC China C$	3.38	-.01
ouC China U$	2.30	-.01
oC Glo C$	5.27	-.03
ouC Glo U$	3.58	-.03
oC Growth	2.82	-.06
oC Pac C$	2.09	—
ouC Pac U$	1.42	—
oC Pre Met	1.30	-.07
oC Resource	.95	-.01
oC Spe Equ	4.90	.01
oTC Bond	9.08	-.01
oTC Div	5.11	—
oTC Pens	16.80	-.04
oTC Value	10.82	.01
Saxon Group		
nBalanced	13.96	-.07
xnHigh Inc.	9.15	-.00
nSmall Cap	14.22	.05
nStock	16.23	-.13
nWorld Gwth	18.28	.03
Place. Sceptre		
ynAct étrang	991.32	-1.70
ynActions	332.68	4.44
Sceptre Funds		
nAct. amér.	12.17	-.01
Place. Sceptre		
ynAct can	99.38	1.66
Sceptre Funds		
Act. can.	9.70	-.01
Actions	29.36	—
Place. Sceptre		
ynEFT	199.83	.68
Sceptre Funds		
Internat'l	31.69	.01
xObligation	12.30	-.03
Place. Sceptre		
ynObligation	341.01	-.09
Sceptre Funds		
xÉquilibré	17.04	-.02
Place. Sceptre		
ynÉquilibrée	619.18	3.30
Fonds Scotia		
nAm Latine	13.14	-.03
nFaible cap	18.10	.12
nCrois Amér	15.14	.02
nCrois Can	39.24	-.27
nCro Euro	13.80	.11
nCroissIntl	47.49	.06
xnDiv can	19.07	-.07
xnEquil can	18.10	-.04
xnHypo	10.63	.00
nInd Amér	19.42	.04
nInd can	12.29	-.04
nInd CanAm	14.00	-.02
nMar Emerg	6.40	.10
nMoyForCap	14.48	-.05
nMét Préc	5.20	-.20
xnRen global	15.88	-.04
xnR CanAm	14.68	.03
xnCourtTerme	10.62	-.01
xnuRvCanAm U$	10.02	-.01
xnRevCanGlo	10.00	.01
xnRevenu can	12.45	-.03
xnRevmondial	10.23	.02
nPacifique	10.81	.01
nValCan1ord	16.35	-.08
Scudder Funds		
nCdn Bond	10.37	-.01
nCdn Equity	24.53	—
nCdn Sml Co	9.20	—
nEmerg Mkts	18.92	-.03
nGlobal	21.93	.02
nGreat Euro	25.93	.16
nPacific	16.13	.12
nShTerm Bnd	11.88	-.01
nUS Gro&Inc	17.71	.12
Spec United		
oAct Amer	24.73	-.07
oAct Can	23.95	-.05
oAct Intl	19.82	.04
oCrois Can	19.21	.13
ouCr Amer U$	17.58	-.03
oCr Amer C$	25.81	-.03
oCrois Euro	20.58	-.02
oCroiss Int	12.74	—
oDividendes	14.03	-.04
oDyn Asiat	8.49	—
oMar Prom	11.89	.04
oOb C-Terme	5.26	-.01
oObl Global	10.02	-.02
oOb L-Terme	12.61	-.03
oOb M-Terme	10.04	-.02
oOptmax USA	20.10	-.02
oPME Can	9.78	.03
oDivers	13.05	-.03
oPart Can	14.91	-.01
oPlac Can	12.33	-.02
oPac IntDiv	16.89	-.03
oRER OblInt	10.17	-.02
oRep Strat	15.80	-.03
oRess Can	4.67	-.14
oTelecm Mnd	26.09	.08
Spec Utd Port		
oCan Cr Max	10.02	—
oCan Crois	10.01	—
oCan Equil	17.54	-.02
oMond Crois	11.77	.01
oPl Pr Can	10.30	-.02
oRev Can	10.11	-.02
-Sportfund LSVCC		
yzSportfund	8.80	—
Standard Life		
xygBalanced	13.91	.10
xygBond	10.32	.00
xygCdn Div	21.87	.38
ygEquity	17.55	.18
ygGro Equity	12.08	.12
ygIntl Bond	10.64	.02
ygIntl Equ	14.71	.03
ygRessources	9.25	.10
ygUS Equity	16.13	.03
Stone & cie Itée		
oFlag Glo	5.35	.02
oPrin Can	7.41	.01
oPrin Cr&Rv	5.63	.00
Strat Value		
oStrgc Vlue	17.88	-.20
Strat Value		
oAct Amér	16.24	—
oAct Canad	10.06	.02
oAp Act Can	6.57	.03
oAsi Pacifq	4.45	-.04
oComnwealth	10.91	-.01
xoDividendes	10.62	-.03
oEurope	9.51	-.01
oIntrnatnal	15.02	-.02
oMarchés Em	4.75	.04
xoOblig Gouv	5.32	—
oP Ent Can	9.16	.07
xoRevenu	4.41	-.01
oÉg Gl RER	5.71	.01
xoÉquil Can	7.02	-.02
oÉquil Gl	8.27	-.02
Strat Value U$		
ouAmer Equ	11.04	-.02
ouAsie Pac	3.03	-.03
ouCom'wealth	7.41	-.03
ouEquil Glo	5.62	-.03
ouEurope	6.46	-.03
ouInternat'l	10.21	-.04
ouMar Emerg	3.23	.02
StratégieGlobale		
oAct Am	19.99	.04
oAct Mond	26.04	.03
oCan Crois	20.16	-.01
oCan Pet Cp	14.66	.16
oCdn Opport	17.04	.10
oDivf ActMd	10.69	.01
oDivf Euro	19.17	.05
oDivf Jap+	4.02	.01
oEuro+	16.46	.06
oMond Equil	14.09	.01
oMnd Obl Dv	10.59	-.03
oMond Soc	27.01	.14
oMultirev	22.19	-.05
oObl Mond	10.57	—
oOblig	5.88	-.01
oOr+	3.97	-.05
oPerspMond	12.39	—
World Tr	12.89	-.06
-Strathy Funds		
ynGrowth A	10.32	—
ynGrowth B	11.93	—
Synergy		
oCrois Can	6.26	.04
ouCtGsStMdU$	3.77	-.01
oCtGesStyMd	5.54	.01
oGstStylCan	5.73	—
oRev CT Can	5.14	—
oRép Tac Ac	5.69	—
oScPetCpCan	5.47	—
oVal Can	5.19	-.03
omoment Can	6.95	.01
omomen GlC$	4.94	.01
oumomen GlU$	3.36	-.01
Talvest		
oAct Can Cr	6.93	.01
oActCanFaib	17.06	.02
oAct ValCan	12.82	-.01
oAsiatique	19.62	-.10
xoCan RepAct	8.23	—
oChine Plus	5.74	-.02
xoDividendes	16.24	-.01
oEuropeen	20.79	-.02
oGl Fai Cap	8.80	.05
oGl Sc&T C$	53.64	.35
ouGl Sc&T U$	36.54	.22
xoGlo RepAct	8.72	.01
oGl Sc San	7.78	-.07
oGlo Act	5.69	-.02
oMill NvGen	19.09	.15
xoMill RevÉl	7.96	-.01
xoObl CanDev	5.23	-.01
xoObl Ht Rnd	10.92	—
xoOblig	11.50	-.02
xoREER Glo	7.50	.01
oRes Can	4.82	-.02
xoRevenu	11.05	-.01
oValLine C$	35.56	.01
ouValLine U$	24.22	-.01
TD Ligne Verte		
nAct Can	25.69	.12
nAct Opt	16.61	-.03
nActPtSocAm	10.51	.04
nActPtScCan	8.53	—
nComm&Diver	18.55	.04
nCr Am M-C	28.85	.17
nCrois Asia	9.93	.08
xnCro Equil	17.77	-.01
nCro Euro	22.43	.05
nCro Japon	9.71	.04
nCr Lat Am	8.35	-.01
xnDividendes	21.04	-.01
nEmerg Mkts	15.22	.10
xnHypo	10.85	-.01
nIntl Equ	19.07	.07
nInt Sélect	19.07	.09
nMét Préc	11.10	-.34
xnObl RER In	11.37	.01
xnOb Rnd Rél	11.07	.03
xnOblig Can	12.66	-.02
xnObl GovGlo	10.99	.03
nRes Ener	7.60	.05
nRessource	8.26	-.07
xnRev CT	9.50	-.01
xnRev Equil	16.05	-.01
xnRev Mens	9.45	-.01
nSci & Tech	39.52	.17
nSci Santé	15.06	-.05
xnTitresHypo	10.54	-.01
nVal Sur Am	19.75	.02
nVal Sûres	17.52	-.03
TD Ligne Ver Ind		
nAm Ind C$	36.60	.02
nuAm Ind U$	24.96	-.05
nCanadien	11.45	-.02
nDJIA C$	12.46	.03
nuDJIA U$	8.75	.05
nEurope	10.59	.02
nJaponais	12.84	—
xnObl GovCan	11.58	-.01
nRER Amér	12.33	-.02
nRER Intl	12.71	-.02
-Teachers' RSP		
yzEqu Sect	328.57	—
-Tech Inv LSVCC		
gCSTGF	10.07	.01
Templeton		
oAct Can	9.07	-.01
oCan RépAct	7.19	—
oCroiss C$	11.06	.02
ouCroiss U$	7.53	-.01
oEmeGnts C$	9.44	-.01
ouEmeGnts U$	6.42	-.04
oEqu Mnd C$	7.72	.02
ouEqu Mnd U$	5.25	-.01
Equilibré	8.83	-.01
oInt Act C$	17.45	.06
ouInt Act U$	11.87	-.01
oInt Equ C$	6.87	—
ouInt Equ U$	4.67	-.02
xoMnd Obl C$	9.29	.03
xouMnd Obl U$	6.32	-.01
oMon PtS C$	12.87	.09
ouMnd PtS U$	8.76	.03
xoOblig Can	5.04	—
Temple - Frk Ser		
oFrk PtScUS	12.54	.19
ouF PtSmUSU$	8.53	.09
Templeton - Mut		
oMut Bal C$	6.56	.03
oMut Bal U$	4.46	—
Thomson Kern		
oRes Grth	15.14	-.12
Titan		
xoRE Inc C$	9.78	-.02
xouRE Inc U$	6.66	-.02
Tradex		
nAct Mond	9.88	-.17
nActions	14.00	.01
nCrois Can	9.76	-.04
xnOblig	9.92	-.02
-Triax (IR/NPV)		
xDiv Hi-Yld	13.67	.02
Wld St Yld	19.31	-.01
-Triax Capital		
gTriax Gro	11.68	-.11
-Trillium Gro		
nTrillium	7.52	.02
Trimark		
oAct REER	7.58	-.06
oAmér C$	7.93	.02
ouAmér U$	5.39	—
oCan CroSél	8.04	-.05
oCro Sél C$	13.75	-.03
ouCro Sél U$	9.35	-.04
oDécouv C$	7.62	.06
ouDécouv U$	5.18	.03
Entreprise	5.13	.01
oEquil Sél	8.05	-.03
oEuropl C$	5.38	.01
ouEuropl U$	3.66	—
oIndo-Pa C$	5.92	.15
ouIndo-Pa U$	4.03	.10
oObl Avant	5.99	—
oOblig Can	5.56	-.01
Pet Ent	5.25	-.01
oPetSocCan	4.98	-.02
oRess Can	5.49	-.04
oRev Gouv	4.85	-.01
Trimark C$	25.32	-.09
uTrimark U$	17.22	-.09
Tri Can	18.49	-.06
Tri CroRev	7.60	-.03
Tristar		
yoActions	5.15	—
yoAct Intl	5.09	—
yoEquilibre	5.09	—
Ave Université		
oCan Pet Cp	8.43	.02
oCanadien	10.74	.00
oCroissance	23.67	-.00
oMondiales	11.84	-.03
opetite cap	12.15	-.03
xoéquilibré	9.47	-.00
Valorem		
oAct Am-Val	13.37	—
oAct Can-Vl	11.04	—
xoAct Mond	10.83	—
xoDiversifié	11.40	—
xoDividendes	10.03	—
oDémo Can	10.71	—
xoOb Can-Val	10.69	—
oTend Demo	14.98	—
VenGrowth LSVCC		
ygVenGrowth	14.40	—
-Vertex One (LP)		
ynBalanced	10.47	.14
ynVertex LP	13.98	.47
-Vision Europe		
gV Euro	17.98	.01
-Value Contr		
ynCdn Equity	1372.00	—
-Western Growth		
yzWest Grth	6.22	—
-Work Opp LSVCC		
yBWork Opp	6.41	—
-Yield (CE)		
xyHi Inc Tr	18.60	—
YMG Capital		
oAmer Gro	5.60	-.04
oCdn Value	4.85	-.02
oCroissance	14.24	.01
oDv Soutenu	5.17	.01
oEmerg Co	13.07	-.14
oEnterprise	6.81	-.04
xoEquilibré	9.08	.03
oIntl	19.04	.04
xoObligation	4.95	-.01
oRevenu	7.95	-.03
xoSt Fix Inc	5.75	—

FONDS MONETAIRES

Cour. - rendement courant.
Eff. - rendement effectif.

Fonds	Cour.	Eff.	
Acadie (Fonds)			
ynMM	4.04	4.12	-.03
Acuité Fonds			
oMM	3.04	3.09	—
Aderes			
oMMF	3.10	3.15	.03
AGF Gestion			
xMM	3.20	3.25	.03
xuMM $US	3.78	3.85	—
AIC Income Ser			
oMM	3.91	3.98	-.00
AIM Funds C$			
oRend Esp	3.38	3.43	-.01
AIM GT Funds C$			
oMM	3.40	3.46	—
-Alpha Funds			
oMMF	3.48	3.54	-.04
Altamira A			
nB-Trésor	4.20	4.29	-.05
Argentum C$			
xPt Act C$	2.27	2.30	-1.76
Atlas			
oB-Trés	3.31	3.36	-.00
oMM	3.67	3.74	.00
ouMM Am	3.91	3.99	.01
Avix			
oMMF	3.65	3.72	—
Bank of Montreal			
nCP BTrés	3.45	3.51	-.00
nuCP MM$US	3.99	4.07	-.02
nCP MMF	3.49	3.55	-.00
nPrest MM	4.39	4.49	-.00
-Beutel Goodman			
xMM	4.04	4.12	-.01
Bissett			
nMMF	4.33	4.42	-.01
BNP Cda Fonds			
ynMM	3.32	3.37	—
Fonds BPI			
oB-Trés	4.00	4.08	.01
ouMM $US	[illegible]	4.08	-.02
CT - Sér Éparg			
xnMM	3.52	3.58	-.03
xnPr MMF	3.95	4.03	—
-Capstone Group			
xnCash	4.07	4.15	—
Cartier Fonds			
oMM	3.49	3.55	-.01
Centrepost(Nova)			
nSh Term	3.93	4.01	—
CI Funds C$			
xoMM	3.96	4.04	.01
CI Funds U$			
xouMM US	3.93	4.01	—
-CIBC Mellon			
xnMM	4.12	4.20	-.68
CIBC Placements			
xnB-Trés	3.67	3.74	—
xnMM	3.67	3.74	—
xnuMM $US	3.76	3.83	—
xnPrBTrés	4.18	4.27	—
Clarington Cdn$			
oMM	4.04	4.12	—
Desjardins			
xnMM	3.58	3.65	-.01
-DUNDEE B			
xoMM	3.69	3.76	—
Elliott&Page			
gBons Trés	3.01	3.05	.01
Monétaire	3.91	3.99	-.01
Ethical Funds			
nMMF	3.40	3.46	—
EV - ALTUM			
xyoMM	3.26	3.32	.15
Ficadre Fonds			
xnMM	4.14	4.23	-.01
Fidelity C$			
oCTCda	3.69	3.76	.04
Fidelity U$			
ouUS MMF	4.02	4.10	-.02
-GBC Fonds			
nMM	3.59	3.65	.38
Guardian Gr Cl			
MM Can	3.92	4.00	.02
uMM US	4.47	4.57	.07
Guardian Grp			
oMM Can	3.29	3.34	.03
ouMM US	3.73	3.80	—
HSBC Fonds			
nMM	3.85	3.92	.01
nuUS $ MM	3.78	3.85	—
Infinity			
T-Bill	3.38	3.44	—
-Integra Funds			
xnICM Sh T	4.83	4.95	.03
InvesNat			
nB-Trés	3.88	3.95	—
nGest Trés	4.61	4.72	-.04
nLiquid	4.46	4.56	-.03
nMM	3.89	3.97	-.03
nuMM US	3.73	3.80	-.01
nPres Sûr	3.73	3.80	-.02
Investors			
xnMM Can	3.47	3.53	—
xnuMM E	3.67	3.74	—
IRIS			
xnMarMonét	3.78	3.85	—
Jones Heward			
MM	4.25	4.34	.23
-Leith Wheeler			
nMMF	4.19	4.28	.05
Lotus Group			
nIncome	3.93	4.01	.02
Mackenzie Ind C$			
Gest Enc	4.05	4.13	—
gInd C-Term	3.15	3.20	—
Mackenzie Uni U$			
ouUS MM	3.66	3.73	.03
Manuvie-Cabot			
xnMM	2.94	2.98	-.04
Marathon Rend			
oCdnCashMgr	3.90	3.98	-.02
Mawer			
xnCdn MMF	4.04	4.12	.01
MAXXUM			
nMM	3.83	3.90	-.01
McLean Budden			
xnMonétaire	4.13	4.21	—
-MB Pooled			
xnMMF	4.73	4.84	—
MD (Gestion)			
nMoné MD	4.10	4.18	.01
-Middlefield			
oMMF	3.64	3.71	.01
Mut Superieurs			
nMM	3.69	3.75	-.00
Navigator fonds			
Money Mkt	3.25	3.30	-.04
NordOuest			
xoMM	2.31	2.34	.23
Nova (Centre)			
nSh Term	3.93	4.01	—
O'Donnell Group			
MMF	4.27	4.36	.02
gSh Term	3.68	3.75	-.01
Ont Teachers			
xnFixVal	4.29	4.38	-.03
PHN Group			
ynMMF	4.14	4.23	—
ynuUS MMF	4.39	4.49	—
-Primus			
nMM	4.44	4.54	-.31
Pursuit Group			
nMMF	4.10	4.18	-.01
Royal Mutual			
nB-TCan	3.65	3.72	-.01
nuMM $US	3.81	3.88	.00
nMM Plus	4.45	4.55	-.01
nMMCan	3.79	3.86	-.00
Sagit Group			
oTC MMF	4.05	4.13	.01
Sceptre Funds			
MMF	4.04	4.12	-.02
Fonds Scotia			
xn	3.74	3.81	-.00
xnuCanAm MM	3.81	3.89	-.00
xnMM	3.69	3.76	.00
xnPTB100	4.16	4.25	.06
xnPTB1MM	4.54	4.64	.06
xnPTB250	4.38	4.47	.06
Scudder Funds			
nCdn MMF	4.19	4.28	-.02
Spec United			
nEpargne	3.54	3.60	—
oMM Can	3.65	3.72	—
ouMM US	3.45	3.51	—
Standard Life			
xygMMF	3.61	3.67	—
Stone & cie Itée			
oPrin MM	3.65	3.72	-.06
Strat Value			
xoMM	4.24	4.33	—
StratégieGlobale			
gMM	3.42	3.48	-.01
Talvest			
xgGst Liqui	3.99	4.06	.19
xMonét	3.89	3.96	.12
TD Ligne Verte			
nB-T Can	3.75	3.82	—
nuMM Am	3.91	3.99	.01
nMM Can	3.87	3.94	—
nMM Plus	4.49	4.59	—
Templeton			
xnB-Trés	3.93	4.01	-.03
Trimark			
Intér⅓t	4.03	4.11	—
Tristar			
yoShort Ter	1.10	1.11	—
Ave Université			
xoExp			
ces	4.20	4.29	-.01
Valorem			
xoGv C-Term	4.00	4.08	.95
YMG Capital			
xoMM	3.86	3.94	.03

FONDS AUTONOMES

Fonds	VANPA	
-		
ynCdn World	6.06	—
-ADA INVESTMENT		
ynDiversifie	10.25	—
AIC dist-gar 75%		
oDist Ac Md	4.74	.02
oDis Ac Rev	5.05	—
oDis Rev Am	5.04	.01
oDist Av Am	5.77	.06
oDist Av II	4.58	—
oDist Av Md	4.92	-.02
oDist Ca Dv	4.66	.01
oDist MM	5.08	—
oDist Val	4.88	.01
AIC dist-gar100%		
oDist Ac Md	4.73	.02
oDis Ac Rev	5.03	—
oDis Rev Am	5.03	.01
oDist Av Am	5.80	.05
oDist Av II	4.63	—
oDist Av Md	4.94	-.02
oDist Ca Dv	4.65	.02
oDist MM	5.07	—
oDist Val	4.89	.02
Altamira (CE)		
zPlus-Value	12.36	.05
-Les Fonds APEX		
oAct Amer	8.78	-.02
oAct Cdn	5.84	-.04
oAct mond	7.66	-.02
xoHypothèque	4.87	-.00
oAsie Pacif	4.41	.01
oCrois(AGF)	6.52	-.04
xoCro & Rev	5.49	-.02
xoRev Fixe	4.94	-.00
oVlCan(Dyn)	5.44	-.01
xoÉquil(AGF)	5.27	-.02
xoÉquil(Dyn)	5.14	-.01
-Batirente		
nAct Intl	20.81	.43
nAct Can	24.32	-.11
nIntrépide	20.58	.02
nMM	20.00	—
nOblig	29.78	-.05
nPrévoyant	28.60	.04
nTrésorerie	19.63	-.03
-BPI Héritage(TA)		
oAct Div	11.11	-.04
oDisAmVlRél	17.99	.21
oBons Trés	10.62	—
oDis Can Ob	10.45	-.02
oDisCanVlMy	10.70	.09
oDisCanVlRé	9.93	-.01
oDisInVlRél	13.45	.01
oDisMdVlRél	14.09	.03
oDis Ob Soc	10.11	—
oRev de Div	10.62	-.02
oRev Élevé	10.12	.01
oRev et Cr	10.99	-.05
-C.U. Fonds Dist		
gCaIndTSE35	11.96	-.08
gInd Act Am	13.98	-.05
gInd Ob Can	10.28	-.02
gInt Ind 7G	13.27	-.03
gRép Actif	10.70	-.04
C.I. GIF (TA)		
oEqu Int	10.36	-.01
oGar MMF	10.10	—
oGarOblcan	9.95	-.02
oRERActmon	10.37	.02
oRER Amér	10.54	-.01
oRER EqInt	10.12	.01
oGarRevCHar	10.75	—
oGarValHans	12.29	.08
oGarcanSig	11.19	-.01
oÉcoDém mon	10.59	—
oÉq can Sig	10.62	-.02
oGarAmér	10.65	-.03
oGarHarbour	11.38	.01
oGarantiMon	10.70	—
oGarantidiv	10.16	-.01
oObl can	10.29	—
oRERÉcoDém	10.51	—
-Canada-Vie		
ygAct Can	178.77	2.40
ygUS & Itl	87.84	.17
ygAsie Pac	12.01	.03
ygEuro	21.05	.15
ygGéré	44.66	.26
ygHautRevDiv	10.92	.12
ygMM	68.52	.02
ygObl Intl	13.76	-.03
ygRev Fixe	100.71	.00
-Can Vie Gen		
ygAct Am (S)	10.65	-.01
ygActCn(AGF)	11.35	.07
ygActCn(AIC)	9.53	.12
ygAct Can(B)	10.49	.08
ygActCan (L)	10.64	.14
ygActCan (S)	10.67	.08
ygActCan (T)	11.57	.10
ygActCan(TE)	10.99	.13
ygActEuro(L)	10.22	.07
ygActMd(AIC)	10.07	.08
ygAct Md (L)	10.59	.02
ygAct Mnd(S)	10.91	.10
ygActMond(T)	11.12	.02
ygActMnd(TE)	11.11	.13
ygCanHar(CI)	11.45	.15
ygCr Am (F)	11.16	.03
ygDiv (AGF)	10.48	.18
ygFrtNord(F)	11.80	.11
ygGest Pl(L)	10.37	.06
ygHarC&R(CI)	10.56	.12
ygHtRvDiv(L)	10.65	.12
ygI AA(TDCQ)	11.02	-.02
ygI AM(TDCQ)	10.36	.13
ygI AC(TDCQ)	11.22	.17
ygI OC(TDCQ)	10.01	.00
ygI Éq(TDCQ)	10.53	.07
ygMM (L)	10.23	.00
ynMM SC (L)	10.25	.00
ygModConsCon	10.35	.03
ygModCrDyCon	10.22	.05
ygModCrMxCon	10.56	.09
ygModCroCon	10.16	.04
ygModlModCon	10.51	.03
ygOb C CT(S)	10.10	.00
ygOblCn(AGF)	9.85	-.00
ygOblInt (L)	8.89	-.02
ygPaneuro(S)	10.27	.17
ygPet Cap(B)	10.31	.01
ygPt Intl(F)	10.89	.10
ygRER AM(CI)	11.14	.08
ygRev Fix(B)	9.92	-.00
ygRevFixe(L)	10.06	.00
ygRpAcCan(F)	10.74	.07
ygVl Am(AIC)	9.87	.04
ygÉcoDem(CI)	11.87	.05
ygÉquil (B)	10.25	.03
ygÉquil (T)	11.03	.06
-Cdn Gen'l (CE)		
nCdn Gen In	15.84	-.04
C.I. Dist (TM)		
oAméricain	13.92	-.03
oHarbour	11.33	.01
oH Croi Rev	10.38	—
oValeur	10.94	.06
oMM	10.54	—
oMondial	13.26	—
-Common Sense		
gA Bld I	15.92	-.01
gA Bld II	17.66	-.02
gA Bld III	18.42	-.03
gA Bld IV	18.35	-.03
gA Bld V	18.14	-.02
-Concordia Vie		
ygActions	19.81	—
ygCro Spéc	21.63	—
ygEqu Strat	14.88	—
ynMM	13.45	—
ygOblig	16.61	—
-Co-operators		
ynBalanced	207.43	3.00
ynBal VAII	99.00	1.43
ynCdn Equity	204.24	3.96
ynCdnEquVAII	103.08	2.00
ynFixed Inc	189.81	1.26
ynFixIncVAII	98.94	.65
ynMMF	105.96	.02
ynMMF VAII	101.01	.01
ynUS Divers	93.48	1.51
ynUS DivVAII	94.61	1.53
ynUS Equ	240.08	6.10
ynUS EquVAII	90.09	2.29
-Crown can Emp		
ygActions	16.16	—
ygCombiné	15.09	—
ygOblig	13.99	—
ygVal CT	12.06	—
-Crown Can Prestg		
ygActions	16.71	—
ygCombiné	15.60	—
ygOblig	14.58	—
ygProt rev	11.33	—
ygVal CT	11.57	—
CUMIS Life		
gBalanced	10.54	-.02
xgCdn Bond	10.60	-.02
gCdn Gr Equ	12.39	-.02
gGlo Bal	10.56	-.01
-CVA REER - Bell		
ynActions	15.15	.19
ynEquilibre	14.46	.06
ynOblig	15.21	.00
-Empire		
gAct Elite	148.10	-.48
Act Prem	131.95	-.40
gCro Intl E	34.53	-.08
gE Div Gro	10.28	-.04
gE SmCapEqu	8.88	.04
gE US Eq In	13.53	-.03
zEqu Growth	38.39	-.12
gEquil E	23.93	-.06
nMM E	17.78	-.00
gObCanDvEtE	11.77	-.02
gOblig E	27.78	-.05
gRép Act E	15.44	-.04
L'Equitable		
yzAccum Inc	17.51	—
yzActions	19.75	—
ygAct Cdn	14.19	—
ygAmer Gro	10.88	—
ygAsset All	15.33	—
ygCdn Eq Val	10.22	—
ygGlo Growth	10.31	—
ygIntl	17.50	—
ygInt Fix In	9.77	—
ygOblig Cdn	12.72	—
-First Horizon		
yoAggr	2.39	—
yoEuropean	2.48	—
yoMulti-Asst	10.54	—
oRRSP Hedge	9.47	.01
yoStrategic	2.44	—
-First Trust C$		
xGl 15 /97	17.43	-.05
Gr Marq 98	16.70	.05
xO 10 98	18.34	.12
O 10 99	15.99	.03
xzO 10 96	23.16	.15
xO 10 97	21.49	.06
Pharm 96	37.04	-.06
Pharm 97	26.52	-.15
Pharm 98	17.80	-.13
Pharm 99	15.63	.01
Tech 97	29.14	-.13
Tech 98	22.93	-.02
-First Trust U$		
xuGl 15/97U$	11.86	-.08
uGr Marq U$	11.36	-.02
uO 10 U$ 99	10.88	-.03
xzuO 10 96 U$	15.75	.02
xuO 10 U$ 97	14.62	-.02
xuO 10 U$ 98	12.48	.03
uPharm96 U$	25.20	-.15
uPharm97 U$	18.05	-.17
uPharm98 U$	12.11	-.14
uPharm 99U$	10.63	-.05
uTech 97 U$	19.83	-.17
uTech 98 U$	15.60	-.08
-Fonds de l'ADC		
ynAct EU (K)	17.04	.03
ynActOrd (A)	34.70	.48
ynAct Can(T)	11.26	.10
ynCrois (A)	12.66	.02
ynFinan. (C)	8.47	.00
ynS&P 500(S)	19.20	.04
ynTSE 35 (S)	12.36	.17
ynInter. (K)	16.74	.23
ynMixte (K)	7.22	.11
ynMixteNE(K)	11.52	.01
ynMd Act(TE)	12.01	.09
ynMond (T)	13.58	.03
ynO&H (C)	16.62	.00
ynPacif. (K)	19.33	.28
ynFixe (MB)	10.34	.00
ynSpéc (K)	17.96	.00
ynEuro (K)	20.33	.27
ynÉmer. (K)	6.91	.05
ynÉthique	10.32	.03
-Great-West - DSC		
ygAct Cro A	228.56	—
ygAct N-A B	269.43	—
ygAct Am (G)	435.16	—
ygAct intl P	318.97	—
ygActions M	263.67	—
ygActions S	253.58	—
ygAct Can G	232.07	—
ygAm Gro (A)	343.05	—
ygAsianGr(A)	255.50	—
ygCdn Opp(M)	240.98	—
ygCdnRE 1(G)	109.88	—
ygCr & Rev A	214.20	—
ygCr & rev M	262.01	—
ygDiv/Gro(M)	193.82	—
ygDivers (G)	252.94	—
ygDiv (G)	213.86	—
ygEuro Eq(S)	244.67	—
ygGr entre M	228.16	—
ygHypo (G)	220.93	—
ygInd Act G	201.80	—
ygIntlOpp(P)	327.43	—
ygMM (G)	174.60	—
ygMC Cda (G)	237.72	—
ygObl Can G	225.99	—
ygObl Gov G	246.01	—
ygObl Int P	220.54	—
ygObl/Act G	263.12	—
ygOblig (B)	225.07	—
ygOblig (S)	229.00	—
ygPet entr M	211.54	—
ygPort acc G	238.97	—
ygPort mod G	230.24	—
ygPort Pru G	222.33	—
ygPort éne G	246.95	—
ygPort éq G	243.75	—
ygRes can A	136.45	—
ygRev mond A	205.81	—
ygRevenu (G)	277.43	—
ygRevenu (M)	223.53	—
ygÉquil (B)	244.24	—
ygÉquil (M)	234.48	—
ygÉquil (S)	245.76	—
-Great-West - NL		
ynAct Cro A	226.56	—
ynAct N-A B	267.06	—
ynAct Am (G)	430.65	—
ynAct intl P	315.66	—
ynActions M	261.36	—
ynActions S	251.35	—
ynAct Can G	229.43	—
ynAm Gro (A)	341.65	—
ynAsianGr(A)	254.46	—
ynCdn Opp(M)	239.99	—
ynCdnRE 1(G)	108.83	—
ynCr & Rev A	212.32	—
ynCr & rev M	259.70	—
ynDiv/Gro(M)	193.02	—
ynDivers (G)	250.04	—
ynDiv (G)	212.98	—
ynEuro Eq(S)	243.67	—
ynGr entre M	226.15	—
ynHypo (G)	218.44	—
ynInd Act G	199.50	—
ynIntlOpp(P)	326.09	—
ynMM (G)	172.61	—
ynMC Cda (G)	236.75	—
ynObl Can G	223.42	—
ynObl Gov G	243.45	—
ynObl Int P	218.24	—
ynObl/Act G	260.13	—
ynOblig (B)	223.09	—
ynOblig (S)	226.99	—
ynPet entr M	209.68	—
ynPort Pru G	220.76	—
ynPort acc G	237.28	—
ynPort mod G	228.62	—
ynPort éne G	245.20	—
ynPort éq G	242.02	—
ynRes can A	135.24	—
ynRev mond A	204.00	—
ynRevenu (G)	274.55	—
ynRevenu (M)	221.56	—
ynÉquil (B)	242.09	—
ynÉquil (M)	232.42	—
ynÉquil (S)	243.60	—
Hartford Vie		
ygAction Can	11.04	—
xygAction Can	10.29	—
ygCanHteTech	11.03	—
ygCr Dynam	11.45	—
xygRev Fonc	9.65	—
ygRér D'Act	9.91	—
ygSelWorEcon	10.55	—
L'Imp riale Vie		
yAct Can1 S	10.83	.08
yAct Cn 2 S	11.00	.08
yActMnd(T)1	13.40	.03
yActMnd(T)2	12.81	.03
yAct (T) 1	11.43	.10
yAct (T) 2	10.90	.09
yActions 1	334.08	5.00
yActions 2	15.44	.23
yAm Ind Pl1	19.38	.04
yAm Ind Pl2	18.58	.04
yCap CT 1	42.41	.02
yCap CT 2	12.06	.00
yCr Can 1	11.79	.24
yCr Can 2	12.00	.24
yCr Mond 1	15.96	-.02
yCr Mond 2	15.42	-.03
yDiv Cons 1	148.10	1.12
yDiv Cons 2	18.07	.14
yHor Intl 1	13.72	.25
yHor Intl 2	12.95	.24
yHyp Plus 1	182.53	-.41
yHyp Plus 2	13.34	-.03
yObl Can 1	12.02	—
yObl Can 2	11.51	-.00
yStr Obl 1	269.44	-.02
yStr Obl 2	15.04	-.00
ycrois 1	10.55	.08
ycrois 2	10.53	.08
ypet cap 1	10.22	.01
ypet cap 2	10.19	.01
ypet en NA1	10.54	.04
ypet en NA2	10.54	.04
yÉquil Cr 1	21.74	.16
yÉquil Cr 2	12.90	.09
yÉqu mon 1	9.96	.00
yÉqu mon 2	9.99	.02
yÉquil(T) 1	11.33	.06
yÉquil(T) 2	10.61	.05
-Imperiale: Crois		
Act N.A.	22.61	-.04
Action Can	25.54	-.11
CT	17.32	.01
Diversifié	24.16	-.05
-Imp riale: Mill		
gAct Amér 1	8.75	-.01
nAct Amér 2	8.69	-.01
gAct Amér 3	8.78	-.01
nAct Amér 4	8.71	-.01
gAct Can 1	6.53	-.02
nAct Can 2	6.49	-.02
gAct Can 3	6.54	-.02
nAct Can 4	6.51	-.03
gAct Euro 3	5.18	.05
nAct Euro 4	5.18	.05
gAct Intl 1	7.02	.04
nAct Intl 2	6.97	.04
gAct Intl 3	7.03	.04
nAct Intl 4	6.98	.04
gDiv Can 1	5.03	-.01
nDiv Can 2	5.01	-.01
gDiv Can 3	5.04	-.01
nDiv Can 4	5.04	-.01
gEqu Can 1	6.61	-.01
nEqu Can 2	6.57	-.01
gEqu Can 3	6.62	-.02
nEqu Can 4	6.58	-.01
gMM 1	5.55	—
nMM 2	5.52	—
gMM 3	5.55	—
nMM 4	5.53	—
gPt En NA 1	5.33	.02
nPt En NA 2	5.31	.02
gPt En NA 3	5.33	.01
nPt En NA 4	5.34	.02
gRevenu 1	6.08	-.01
nRevenu 2	6.04	-.01
gRevenu 3	6.09	-.01
nRevenu 4	6.04	-.01
gÉq Mond 3	5.01	.01
nÉq Mond 4	5.01	.01
Industrielle		
nABSAcCdnBi	10.47	.02
nAFIActFrNd	10.89	.03
nANL Act	9.37	-.04
nActions	135.02	-.51
nAct S-2	10.36	-.00
nAdv Can N	10.53	.02
nAdv US U	14.34	.01
nAméricain	22.19	-.03
nBBSOblBis	9.85	-.02
nBNL Oblig	10.31	-.02
nDNL Divers	9.86	-.02
nDO Div Opp	10.96	-.03
nDSDiverSec	10.32	-.02
nDiversifié	28.00	-.03
nDivers S-2	10.38	.02
nDiv V	10.46	-.03
gEcoflex A	19.07	-.07
gEcflx ANL	9.28	-.04
gEcoflex B	15.03	-.02
nEcflxBBSOb	9.85	-.02
gEcflx BNL	10.27	-.02
gEcoflex D	17.89	-.02
gEcflx DNL	9.77	-.02
nEcoDODivOp	10.92	-.03
nEcflxDSDiv	10.28	-.02
gEcoflex E	10.29	.09
gEcoflex G	8.89	.01
gEcoflex H	13.80	-.01
gEcoflex I	15.77	.04
gEcoflex M	13.57	-.00
gEcoflex N	10.42	.02
gEcoflex R	10.43	-.01
gEcoflex S	21.83	-.03
gEcoflex T	11.53	-.06
gEcoflex U	14.18	.01
gEcoflex V	10.43	-.03
nEcflxABSAc	10.45	.02
nEcflxKFIEu	9.31	-.04
nEcflxAFIAc	10.86	.03
nEcflxNFIEx	10.73	.08
nHypo	63.04	-.02
nIntl	16.11	.04
nKFI Europe	9.34	-.04
nMM	13.47	-.00
nMar Emer	10.46	.09
nNFIExpCda	10.76	.08
nOblig Mond	8.91	.01
nOblig	71.50	-.08
nOblig S-2	10.51	-.01
nRevenu R	10.45	-.01
Infinity Seg		
oGtd Cdn	8.11	.01
oGtdInc&Gro	6.91	.02
oGtd Intl	8.71	.05
oGtdWlthMgt	8.42	.05
-GI (G-W)		
ygIG/GWL AC	10.95	—
ygIG/GWL Div	9.86	—
ygIG/GWL MM	10.10	—
ygIG/GWL OBG	9.99	—
-IOF Foresters		
gActions	46.40	-.18
gEquilibré	30.01	-.06
gMM	17.18	.00
gOblig	23.90	.00
La Mutuelle		
ynAlpin Act	9.53	.17
ynAlpin Asia	15.32	.50
ynAlpin Ress	7.43	.11
ynrép actifs	10.36	.16
ynSom ActÉtr	12.33	.09
ynSom Act	11.08	.16
ynSom Cr&Div	10.53	.22
ynSom Cr&Rev	10.74	.10
ynSup Amér	12.68	.24
ynSup Croiss	9.43	.12
ynSup Divers	11.06	.20
ynSup Intl	13.29	.35
ynSup MarÉme	11.17	.38
ynSup Oblig	10.35	-.00
ynSup Pl Hyp	10.48	-.00
ynSup Séc	11.63	.33
ynTri découv	10.66	.08
ynTri mond	11.30	.13
ynTri équil	11.18	.11
ynact cdns	11.99	.18
yncroiss amé	10.63	.18
ynfront nord	10.72	.20
ynobl avan	10.02	.02
ynéquil plus	10.18	.08
-PDG		
ygAGF Div	10.67	.32
ygAct Amér	35.49	.78
ygAct Mond	15.35	.40
ygAc RER P-A	15.42	.98
ygn-RER P-A	14.43	.80
ygActions	21.06	.68
ygCroissance	28.03	.14
ygEquilibré	23.68	.42
ygFid Cr Eur	12.22	.39
ygFidPetCpAm	10.22	.11
ygMM	1.02	.00
ygOblig	23.42	-.01
-London Life FF		
ygAm Eq (MX)	15.40	-.00
ygAm Gr(AGF)	11.96	-.02
ygAs Gr(AGF)	16.30	.19
ygBal Gr (L)	10.11	.09
ygBal (BG)	10.36	.08
ygBal (S)	10.03	.06
ygBond (L)	191.91	-.04
ygCdnBal(MX)	10.71	.09
ygCdnEqG(MX)	9.37	.14
ygCdnEqu (G)	10.20	.15
ygCdn Equ(L)	337.64	5.90
ygCdnOpp(MF)	11.83	.07
ygDivers (L)	176.98	1.22
ygDiv (L)	10.14	.16
ygDiv (MX)	10.48	.15
ygEquity(MF)	10.13	.08
ygEquity (S)	9.75	.12
ygEqu/Bnd(G)	10.16	.08
ygEuro Eq(S)	10.01	.09
ygGlb Eq (L)	10.97	.08
ygGlb Eq(MX)	11.18	-.00
ygGov Bnd(G)	10.24	-.00
ygGr&In(AGF)	10.46	.05
ygGr&Inc(MF)	10.04	.05
ygGr Eq(AGF)	9.42	.03
ygGr Equ (L)	10.33	.15
ygInc (L)	10.32	.04
ygIncome(MF)	10.29	.02
ygIncome(MX)	10.09	-.00
ygIntEqu(JF)	13.91	.23
ygLg Co (MF)	10.10	.12
ygMMF (L)	19.58	.01
ygMidCap(G)	10.08	.05
ygMortgag(L)	139.11	.25
ygNA Bal (L)	10.06	.07
ygNA Eq (BG)	10.93	.15
ygNatRes(MX)	10.46	.12
ygPr Met(MX)	9.85	-.01
ygR Est (G)	10.53	.00
ygUS Equ (L)	39.90	-.08
-Lutheran - FORT		
ygAsia Pac	11.50	.22
ygCdn Bal	44.97	.58
ygCdn Bond	101.75	.28
ygCdn Equity	179.42	4.83
ygEuropean	22.88	.18
ygIntl Bond	14.01	-.18
ygIntl Equ	88.44	.45
ygMMF	67.15	.02
-Manuvie FPG e		
nAA Ind Mv	10.62	-.01
oAC AGF Mv	10.61	-.01
nAC Ind Mv	10.62	-.03
oAC Sce Mv	10.31	-.02
oAQ E&P Mv	10.68	-.07
oAUS Tal Mv	10.63	.01
oAssDnmq Mv	10.22	-.02
oCA E&P Mv	10.66	.01
oCA Fdlt Mv	10.40	.08
oCC Fdlt Mv	10.32	.13
oCCA AGF Mv	10.87	-.01
oCCA AIM Mv	10.85	.06
oCCC AIM Mv	10.81	.05
oCCGC AtlMv	10.31	.02
oCCS Tri Mv	11.26	.17
oCD Dnmq Mv	10.55	—
oCE Sce Mv	10.05	-.02
oCM Mrl Mv	9.98	-.01
oCR AGF Mv	10.70	.03
oCRA Tal Mv	10.68	—
oCSI Tri Mv	11.06	-.27
oCan O'D Mv	10.68	-.07
oDiv AGF Mv	10.38	-.02
oEC Atl Mv	10.24	-.02
oFN Fdlt Mv	10.65	.12
oHar Cl Mv	10.83	.01
oMM E&P Mv	10.16	—
nMMn E&P Mv	10.16	—
oMOG AGF Mv	9.35	-.01
oOC AGF Mv	9.86	-.02
oOC Fdlt Mv	9.89	-.02
oObM Dyn Mv	8.90	.02
oPI Fdlt Mv	10.36	.08
oRA Aud Mv	10.60	-.02
oRA Cr Mv	10.42	-.02
oRA Mod Mv	10.12	-.01
oRA Séc Mv	10.05	-.01
oRA Équ Mv	10.34	-.01
oRAC FdltMv	10.38	-.06
oRC HCI Mv	10.31	—
oRS E&P Mv	11.23	-.02
oRev Tal Mv	10.01	-.01
oSél O'D Mv	10.78	-.06
oTRE AGF Mv	9.93	-.02
oVAB Mrl Mv	11.10	—
oÉqS Tri Mv	10.78	-.04
oÉqu E&P Mv	10.00	-.03
-Manulife GIF		
oAGF Am Gro	21.26	-.01
oAGF CdnBnd	11.47	-.02
oAGF CdnSto	9.53	-.01
oAGF Divd	10.82	-.03
oAGF Gr&Inc	10.82	.03
oAGF Gl Bnd	11.32	-.01
oAGF Hi Inc	10.44	-.02
oML AIM AmG	14.10	.09
oML AIM CG	12.78	.06
nCdn Ind	10.98	-.03
oDyn Div	10.25	—
oDyn GlB	9.25	.02
oDyn Ptr	10.71	-.02
oE&P Amer	14.25	.01
oE&P Bal	10.11	-.03
oE&P Equ	9.83	-.02
oE&P MM	10.69	—
nE&P MM NL	10.73	—
oE&P Val	10.86	-.07
oFid Cdn AA	13.47	.09
oFid CdnBnd	11.36	-.02
oFid CapBui	9.34	.12
oFid GrAmer	16.44	.11
oFid IntPor	15.76	.12
oFid TNorth	13.27	.15
oHarbour	11.28	.01
oHrb G/I	10.32	—
oHyp US	14.19	—
oO'D Sel	11.33	-.07
oO'D Cdn	10.59	-.07
oTal Ass	11.81	—
oTal Inc	10.37	-.01
oTri SelBal	11.33	-.04
oTri SC Gro	10.85	-.06
oTri SelGro	12.88	-.03
nUS Ind	14.92	-.03
-Manuvie		
yzNAL AccAct	18.33	—
yzNAL AccEqu	17.73	—
ygNAL Act Am	27.77	—
yzNAL ActUni	19.51	—
yzNAL ActCan	20.67	—
yzNAL DivCan	24.22	—
yzNAL MM Can	18.69	—
yzNAL OblCan	26.63	—
-Manuvie		
yzV CT 1	17.85	—
yzV CT 2	16.56	—
yzV ActMon 1	16.31	—
yzV ActMon 2	15.75	—
yzV ActAm 1	28.89	—
yzV ActAm 2	27.93	—
yzV Divers 1	21.55	—
yzV Divers 2	19.98	—
yzV GnsCap 1	14.44	—
yzV GnsCap 2	13.38	—
yzV OblMon 1	11.33	—
yzV OblMon 2	10.94	—
yzV Oblig 1	22.08	—
yzV Oblig 2	20.49	—
yzV Place 1	19.47	—
yzV Place 2	18.02	—
-Maritime - A&C		
ynAccrois	29.58	.42
ynAct Can	16.43	.22
ynAct Divers	10.88	.17
ynAct Dynam	11.96	.14
ynAct Mond	15.65	.17
ynBas Pac	87.26	1.64
ynCro Rev Am	229.28	.36
ynDecouverte	14.55	.04
ynEquilibré	[illegible]	.18
ynEurAsie	14.10	.22
ynEurope	12.50	.18
ynMM (A)	33.05	.01
ynMM (C)	32.47	.01
ynOblig (A)	21.92	.00
ynOblig (C)	21.77	.00
ynRev Div(A)	16.98	.29
ynRev Div(C)	16.93	.29
ynS&P 500	28.57	.01
-Maritime - B		
ygAccrois	10.07	.14
ygBass Pac	9.31	.18
ygAct Can	9.94	.14
ynAct Divers	9.89	.15
ygAct Dynam	11.13	.13
ygAct Mond	12.92	.14
xygConsSynRER	10.86	.20
xygConservSyn	10.59	.17
ygCro Rev Am	15.89	.02
ygDecouverte	13.04	.03
ygEquilibré	9.80	.06
ygEurAsie	12.64	.20
ynEurope	11.94	.17
xygOblig	8.86	.00
ygPerSynREER	11.49	.24
ygPerformSyn	11.28	.21
xygRev Div	11.99	.21
xygRev&crois	10.34	.14
ygS&P 500	12.65	.00
-Middlefield		
nMINT	7.26	-.01
nSAGE	13.11	.02
-Nationale-Vie		
gActions	10.25	-.04
gAction Glo	9.18	.01
gDiv Income	11.25	.00
gEquilibré	10.90	-.02
gIntl Equ	13.86	.04
gMM	14.00	.00
gRevenu Fix	9.61	-.01
gUS Eq Ind	11.34	.03
-NN Financiers		
ygAm Rep Act	10.54	.02
ygCan Comm	13.28	.10
ygCan Pet Cp	10.52	.07
ygCan Res Nt	10.96	.19
ygCan Sv Fin	9.98	.20
ygCan-Am	12.06	.00
ygCan-Asian	10.00	.11
ygCan-Daq100	15.75	.01
ygCan-Euro	14.06	.21
ygCan-Glo Bd	10.60	.01
ygCan-Émerge	7.54	.00
ygCdn Ind 35	20.69	.29
ygCroiss can	7.33	.08
xygDividendes	12.10	.11
ygIndActAmér	11.50	.02
ygIndActEuro	10.39	.17
ygInd Obl In	8.73	.02
ygMrq Nt Int	11.07	.00
ygNN Elite	11.55	-.00
xygObligation	9.41	.00
xygR		
p Actif	15.65	.11
ygTech Inf	13.13	.51
North West		
ygEcoflex A	18.59	—
ygEcflx ANL	9.07	—
ygEcoflex B	15.06	—
ynEcflxBBSOb	9.82	—
ygEcflx BNL	10.28	—
ygEcoflex D	17.62	—
ygEcflxDODiv	10.69	—
ygEcflxDSDiv	10.20	—
ygEcoflex E	9.98	—
ygEcoflex G	8.97	—
ygEcoflex H	13.82	—
ygEcoflex I	15.26	—
ygEcoflex M	13.57	—
ygEcoflex N	10.22	—
ygEcflxNFICd	10.54	—
ygEcoflex R	10.44	—
ygEcoflex S	21.70	—
ygEcoflex T	11.20	—
ygEcoflex U	14.07	—
ygEcoflex V	10.21	—
ynEcflxABSAc	10.24	—
ynEcflxAFIAc	10.64	—
ynEcflxKFIEu	9.05	—
RSA Fonds Seg		
gEquilibré	15.92	—
gRSA Act	18.65	.04
gRSA Croiss	13.56	—
xgRSA Divid	10.28	-.03
gRSA Naiss	10.06	.05
gRSA amér	26.43	.08
gRSA intern	15.20	-.01
xgRSA rev	11.56	-.02
-SSQ VIE		
oAstra 110	9.92	-.01
oAst 110 II	10.05	-.02
oAstra 125	9.96	-.05
oAst AcCnII	10.85	-.05
oAstra Amér	12.34	.01
oAstra Intl	11.00	.12
oAstra Can	9.83	-.02
oAstra Dem	11.79	.02
oAstra Div	10.04	-.01
oAst Dynam	10.64	-.03
oAst IA RER	11.06	.72
oAst IndCan	10.97	-.05
nAstra MM	10.00	—
oAst Ob II	9.68	-.02
oAstra Obl	9.76	-.02
oAst Secur	10.22	-.03
oAstra Equ	10.35	-.01
-Standard Life		
ygIIA Bal	34.15	.27
ygIIA Bond	31.06	.00
ygIIA Equity	37.07	.51
ygIIA US Equ	10.79	.02
ygIIAactintl	10.56	.02
ygIIAdivcan	10.63	.18
ygIIAéqderev	10.27	.04
-Sun Life 100%		
yoAGFCatCrAm	11.78	.02
yoAGFTreCan	11.49	.14
yoAGFCrRevCn	11.22	.06
yoFidCrAmer	10.88	—
yoFidFrontN	11.27	-.00
yoFidPoIntl	10.76	-.00
yoFidRepActC	10.52	—
yoSce Ac Am	10.49	-.02
yoSceActCan	10.70	.14
yoSce Oblig	9.71	-.00
yoSceEquilCr	10.05	.04
yoSp Act Am	11.22	.03
yoSp Act Can	11.43	.17
yoSp Act Int	9.82	.04
yoSp Div	9.78	.02
yoSp MM	10.21	1.26
yoSp Ob MT	10.01	-.00
yoSp Par Can	10.86	.15
yoSp Pl Can	10.52	.11
yoSpPoCanCrM	10.97	.12
yoSpPoCanCro	10.85	.09
yoSp PtRvCan	9.97	.02
yoSpPortMoCr	10.98	.06
yoSpPtCanEq	10.49	.06
yoSpPoPlPrCn	10.22	.04
yoTrCanCrSe	11.40	.10
yoTri Cr Sel	10.98	.02
yoTriObliCan	10.01	-.00
-Sun Life 75%		
yoAGFCatCrAm	12.00	.02
yoAGFTreCan	11.53	.14
yoAGFCrRevCn	11.24	.07
yoObliCanTri	9.97	-.00
yoFidCrAmer	11.22	—
yoFidFrontN	11.38	—
yoFidPoIntl	10.81	—
yoFidRepActC	10.58	—
yoPortMoCrSp	11.43	.06
yoSce Act Am	10.79	-.02
yoSceActCan	10.76	.14
yoSce Oblig	9.39	—
yoSceEquilCr	10.11	.04
yoSp Act Am	10.69	.03
yoSp Act Can	11.12	.17
yoSp Act Int	9.85	.04
yoSp Div	9.82	.02
yoSp MM	10.22	—
yoSp Ob MT	10.06	-.00
yoSp Par Can	10.80	.15
yoSp Pl Can	10.38	.10
yoSp PtRvCan	9.97	.02
yoSpPtCanEqu	10.50	.06
yoSpPtCanCr	10.88	.09
yoSpPoCanCrM	11.07	.12
yoSpPoPlPrCn	10.03	.04
yoTrCanCrSel	11.34	.07
yoTri Cr Sel	11.11	.02
Talvest Synch		
xyoConservSyn	10.59	.05
xyoConSynREER	10.86	.09
yoPerformSyn	11.28	.10
yoPerSynREER	11.49	.12
xyoRev&croiss	10.34	.06
TD GIF		
oGtd Bond	10.01	-.02
oGtd Equity	11.40	.05
oGtd Value	10.28	-.02
oGtd GblSel	11.20	.05
oGtd Growth	10.32	-.01
oGtd HlthSc	9.69	-.03
oGtMgdI&G R	10.04	-.01
oGtMgdIdxNR	10.30	-.00
oGtd Idx R	10.29	-.01
oGtdUS BCEq	10.62	.01
oMgdAgGthNR	10.19	.02
oMgdAgGth R	10.19	.01
oGtMgdGthNR	9.99	.01
oGtMgdGth R	10.10	-.00
oGtMgdI&GNR	9.95	.00
Templeton-All		
nB-Trés FPG	10.29	—
oBalise FPG	5.94	.03
oCanAct FPG	5.87	-.01
oCanÉql FPG	5.63	—
oCroiss FPG	6.19	.01
oIntAct FPG	5.98	.02
-Templeton (CE)		
nEmMkts App	14.42	.04
-Transamerica TS		
g21e Si		
cle	15.91	-.06
gActions	9.93	.10
gAct Amér	6.89	.01
gCan FDR	4.12	-.01
gEquil Intl	7.53	.01
gEquilibré	8.26	.05
gEuro 100	9.05	.06
g500 Amer	11.39	-.01
gInd AC 60	5.70	-.03
gJapon 225	4.01	—
gMM Can	5.98	—
gOblig Amér	4.79	-.01
gOblig Can	6.49	-.01
nTrans Agnt	20.44	.20
ygTrans Rice	36.77	—
gÉquil Amér	5.65	.01
Trimark Seg(AIG)		
oAmér C$	5.27	.01
oCan CroSél	5.30	-.03
oCroiss Sél	5.65	-.01
oDécouverte	6.96	.05
oEquil Sél	5.29	-.02
oEuroplus	4.66	.02
oIndo-Pac	7.79	.19
oObl Avant	5.13	.01
oOblig Can	5.16	-.01
oPetSocCan	5.25	-.02
oRess Can	5.82	-.04
oRev Gouv	5.17	-.01
-Westbury Can Vie		
ygAccr Var	19.52	—
ygEquilibré	19.87	—
ygOblig	18.12	—
-Zurich Vie		
ygAct CanScu	10.42	.07
ygInAcCan300	10.77	.15
ygInAcIntl	10.15	.12
ygIndInv CT	10.16	—
ygInd Ob Can	9.87	—
ygInd Équil	10.24	.07
ygR&C ÉU Scu	10.64	—

AUTONOMES MONETAIRES

Fonds	Cour.	Eff.	
-Les Fonds APEX			
yoMM	3.13	3.18	—
-C.U. Fonds Dist			
xgMM	3.11	3.16	.09
CUMIS Life			
xgMMF	3.54	3.60	—
L'Equitable			
ygMM	3.11	3.16	—
Hartford Vie			
xygMM	2.56	2.59	—
Infinity Seg			
Gtd T-Bill	3.38	3.44	—
-Maritime - B			
ygMM	4.91	5.03	-.04
-NN Financiers			
ygBonsTrés	3.36	3.42	—
ynMMF	4.06	4.14	—
RSA Fonds Seg			
xgRSA Monét	3.81	3.88	.01
-Standard Life			
ygIdéal MM	3.80	3.87	-.00
TD GIF			
xGtd Money	3.69	3.76	—
Trimark Seg(AIG)			
Intér⅓t	4.03	4.11	—

Juillet 06, 1999.

3LP1201D0707 D 12 Bourse 3LP1201D0707 ZALLCALL 67 01:05:56 07/07/99 B

BOURSE DE MONTRÉAL

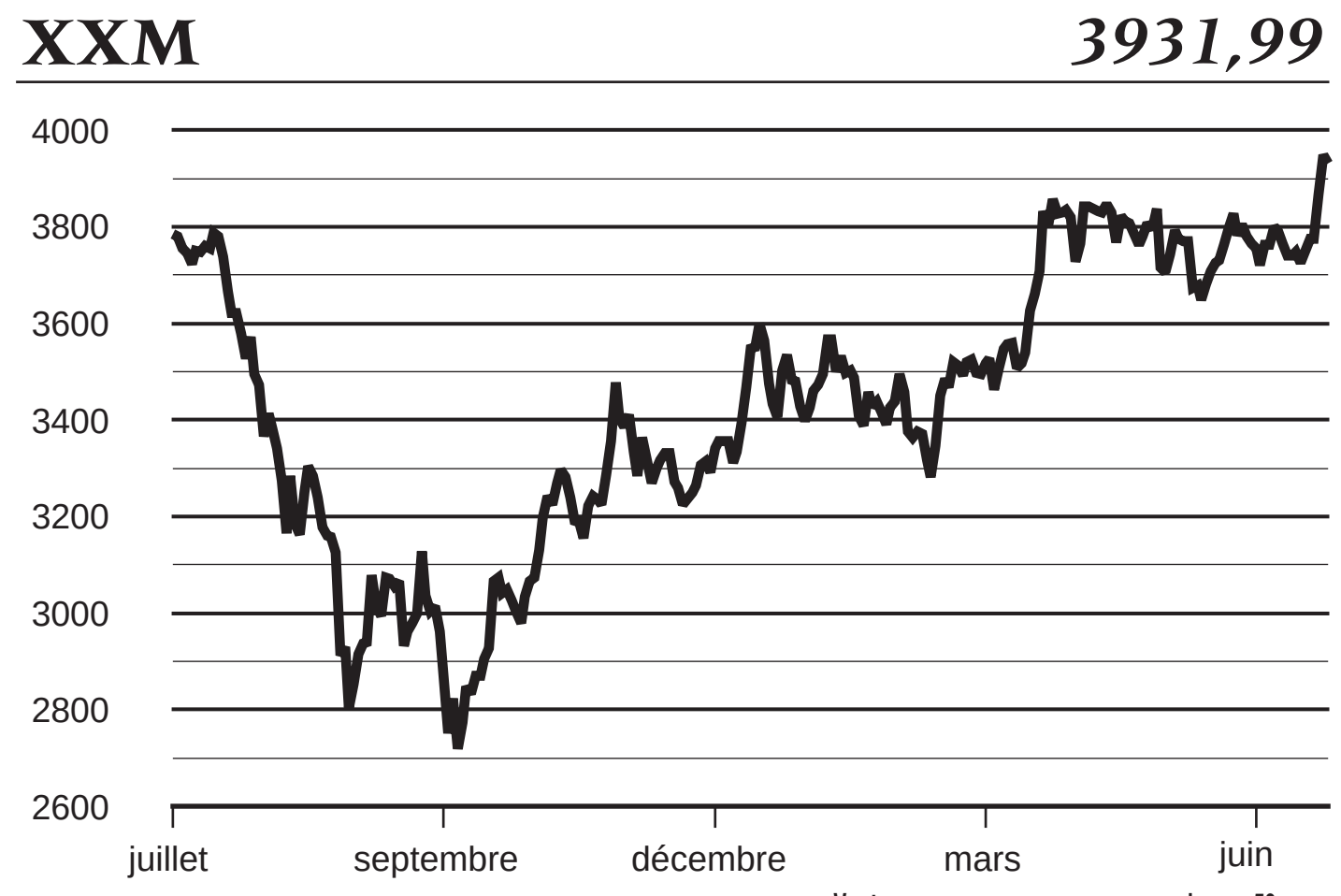

Comment lire les cotes financières

Les titres sont énumérés par ordre alphabétique. Seuls apparaissent les titres transigés au cours de la période. La valeur des titres est exprimée en dollars. Seules les deux premières décimales apparaissent.

Div = Dividende par action sur une base annuelle.
C/B = Cours de l'action divisé par le bénéfice annuel par action.
Ventes = En centaines sauf si la mention «z» (unités) apparaît. Les volumes indiqués sont calculés à la clôture officielle
Haut = Sommet atteint par le titre au cours de la période.
Bas = Plancher touché par le titre au cours de la période.
Ferm. = Cours à l'arrêt des transactions.
Ch = Variation par rapport au cours de fermeture de la séance précédente (lot régulier).

Explication des codes

Bourse de Montréal et Toronto

p ou **o** = Titre assujetti à une réglementation spéciale.
f = Action ordinaire sans droit de vote ou à droit de vote subalterne.
z = Lot brisé.
Wt ou **w** = Bon de souscription (Warrant).
u = Unités de capital-actions.
pr = Action privilégiée.
ro = Offre de droits

Bourse de Vancouver

q = Action ordinaire sans droit de vote ou à droit de vote subalterne.
z = Lot brisé.
f = Entreprise commerciale ou industrielle.
y = Entreprise de ressources.

Bourse de New York et Amex

g = Dividende en dollars canadiens.
e = Dividende extraordinaire.
t = Dividende en action.
c = Dividende spécial faisant suite à une liquidation.
a = Dividende annuel plus un dividende extraordinaire.
i = Paiement suspendu du dividende.
s = Après fractionnement d'actions.
x = Ex-dividende.
d = Nouveau bas de l'année.
u = Nouveau haut de l'année.
pf = Action privilégiée.
Wt = Bon de souscription.
v = Suspension des transactions.
vi = Situation de faillite.

Fonds communs de placement

Le prix indiqué correspond à la valeur nette d'une action ou d'une unité lors de la dernière évaluation comptable du fonds.
Ces données sont pour information seulement et sont sujettes à confirmation auprès de l'émetteur.

n = Sans commission.
g = Avec frais de rachat.
o = Avec frais d'achat ou de rachat.
y = Évaluation différée.
z = Non disponible.
u = En dollars américains.
x = Ex-dividende. Ex-dividende signifie que l'acheteur du fonds n'a pas droit au dividende pendant la période ex-dividende.
m = Achat minimum de 150 000$.
— = Institut des fonds d'investissement du Canada
l = Signifie que le fond exige des frais à l'achat.
vanpa = Valeur liquidative nette par action

Valeurs	Ventes (100)	C/B	Haut	Bas	Ferm.	ch. Net	52 sem. Haut	52 sem. Bas
A / B								
ADS	99	48	2.54	2.41	2.41	-0.19	6.75	1.91
jARCA	z10		0.06	0.06	0.06		0.30	0.01
jAur Res	60		2.98	2.85	2.85	-0.05	3.49	1.80
jAbcourt	314		0.15	0.13	0.13	-0.02	0.19	0.03
Abitibi-C	2455		17.55	17.30	17.45		20.25	11.65
fAeterna	149		4.50	4.30	4.40	0.15	8.00	4.10
jAgritek	163		0.25	0.23	0.23		1.10	0.20
Air Canda	3551	63	6.35	6.00	6.30	0.10	12.55	5.15
fAirCan.A	8444	53	5.25	5.00	5.25	0.15	11.20	4.55
Alta.energ	7	144	47.50	47.50	47.50	0.30	47.50	28.00
Alcan Alu	696	23	48.60	47.35	48.20	0.75	49.35	28.85
AlgoA	85		0.39	0.37	0.39	0.06	0.65	0.30
Alim.CT.a	1	15	21.00	21.00	21.00		23.25	17.25
fAliCT.b	3		19.25	19.25	19.25	-0.50	21.65	14.00
Allelix	11		2.50	2.50	2.50	0.01	7.15	2.26
AlliForest	19	27	18.65	18.50	18.50	-0.05	23.55	12.75
jAllican	80		0.70	0.65	0.70	0.10	0.75	0.20
Amalg.In								(Voir plus bas)
Amisco	37	11	8.55	8.45	8.50	-0.30	11.25	5.05
Amisk.A	10		1.85	1.85	1.85	-0.05	2.30	1.00
jAngl.Swis	10		0.29	0.29	0.29	0.01	0.91	0.18
jArenagol	350		0.41	0.39	0.41	0.01	0.55	0.16
fAstral.A	19	26	25.50	25.50	25.50		28.50	15.75
fAtco I	50	14	42.50	42.05	42.50	0.45	43.50	30.00
Athabasca								(Voir plus bas)
Axcan	173	350	7.20	7.00	7.00		11.85	5.70
BC GAS	653	16	30.40	30.20	30.20	0.10	33.50	26.75
BCE emg	951		38.40	38.00	38.25	-0.25	48.00	6.75
BCE Inc.	1350	11	75.30	74.20	74.55	-0.35	76.95	39.80
BCE Mbl	101		45.50	44.75	44.75	-0.90	48.00	32.50
bct.telus	288		36.70	36.10	36.35	0.05	43.00	34.70
bct.tel nv	123		35.25	34.90	35.10		40.75	33.50
fBMTC.a	1	10	21.00	21.00	21.00	-1.00	26.85	16.50
Bq.Laur	490	9	23.75	23.35	23.65	0.15	32.00	20.10
Bq.lau.sr6	10		27.15	27.15	27.15	0.15	28.75	25.10
Bque Nat	3298	12	20.60	20.05	20.05	-0.35	29.10	19.00
Bq.na.sr10	2		27.65	27.65	27.65	0.20	28.80	26.80
Bq.na.sr11	7		27.65	27.35	27.65	0.40	28.50	25.80
BquNat.no	7		16.30	16.30	16.30		16.90	12.25
BquNat.nt	88		19.75	19.70	19.70	0.20	20.00	13.10
Bq Royale	2466	14	71.90	70.40	71.15	-0.65	91.15	57.50
Bq.Ry.srF	4		25.95	25.95	25.95	0.20	27.00	25.35
Bq.Ry.srG	3		25.60	25.60	25.60	0.05	26.75	25.25
Bq.Ry.srH	3		28.10	28.10	28.10	0.05	30.25	26.80
Bq.Ry.srl								(Voir plus bas)
Bq. T-D	2137	18	36.80	35.10	35.20	-0.42	45.40	18.75
B.TD.SrH	5		27.30	27.30	27.30	-0.45	29.50	27.30
Bq.C.Imp	1757	19	36.50	36.10	36.30	-0.40	50.50	24.45
Bque Mtl	736	12	57.65	57.00	57.00	-0.80	84.80	51.80
BMO.Bsr5	8		24.40	24.40	24.40	0.40	26.60	23.90
BMO Sr4	2		25.50	25.50	25.50		27.50	25.25
BMO sr2								(Voir plus bas)
BMO Sr3	129		26.25	26.10	26.15	0.05	28.05	24.75
Bq.N.Ecos	1815	12	34.25	33.80	33.90	-0.25	38.40	22.85
Barrick	2023	22	27.85	27.05	27.05	-1.30	35.90	20.40
Beau Can	1227	18	2.35	2.30	2.30	-0.02	2.65	1.45
fBehavr.B	228		0.39	0.37	0.37	0.00	1.40	0.35
Bell.Intl	76		19.10	18.50	18.85	-0.15	35.90	9.60
jBennett	76		6.10	6.00	6.00	-0.10	6.45	2.50
Benvest	6	4	2.60	2.60	2.60		4.00	2.15
Bestar	45	10	4.00	3.91	3.95	-0.05	7.95	3.90
BioCap.Un								(Voir plus bas)
Biochem	4953	27	30.90	29.25	30.50	0.85	45.40	23.40
Biomira	8		5.50	5.45	5.45	-0.05	10.15	1.85
jBioniche	11		0.80	0.80	0.80		1.12	0.32
Boardwlk	200	51	14.90	14.90	14.90	-1.00	17.75	12.30
Bocenor	13	11	1.70	1.70	1.70	0.10	1.84	1.00
Boliden	25		3.50	3.47	3.50	0.01	7.75	1.20
Bomb A	285	28	22.90	22.45	22.50	-0.45	24.45	15.85
fBomb B	4718	28	22.80	22.45	22.55	-0.25	24.45	15.60
jBoreale	140	3	0.07	0.07	0.07	-0.05	0.26	0.07
fB.Brick.A	2	7	4.90	4.90	4.90	0.25	5.20	2.85
jBrex	100		0.06	0.06	0.06	0.00	0.19	0.02
jBruneau	30		0.27	0.27	0.27	0.04	0.56	0.07
C								
C-MAC	277	33	34.25	32.25	34.00	1.75	34.25	14.75
CAE Inc.	233	14	9.70	9.40	9.50	0.50	12.85	7.85
fCCL.In.B	1250	12	15.25	15.25	15.25	-0.50	19.20	13.90
fCGI Gr.A	5657	65	32.25	31.55	32.25	0.70	39.25	16.05
CT Fin.	5	25	64.50	64.35	64.35	-0.65	66.35	47.45
CTV	406	106	22.50	22.25	22.25	-0.75	24.50	15.15
fjCSii	328		2.65	2.55	2.60	0.05	3.00	1.00
jCaldera	220		0.12	0.10	0.12	-0.01	0.38	0.05
Call-Net	18		9.45	9.35	9.45	0.20	28.25	9.00
fCall-N.B	142		9.80	9.50	9.50	-0.10	28.00	8.80
jCvalley.a	11		0.26	0.26	0.26	-0.04	1.40	0.16
jCambiex	120		0.41	0.40	0.40	-0.01	0.55	0.09
Cambior	393		5.10	4.85	4.90	-0.40	9.75	4.01
Cambridg	71	38	8.30	8.30	8.30	-0.10	13.25	7.75
Cameco	50	51	30.70	30.30	30.40	-0.60	40.35	24.05
fCanCap.p	19		25.10	25.10	25.10		26.30	24.00
Cdn. Nat	d125							
	46	79	102.5	100.0	102.5	2.90	102.5	63.65
Cdn Oxy	507		25.85	24.90	25.15	-0.55	30.15	13.20
CP Ltd	1699	16	36.70	35.05	36.65	0.40	39.75	26.00
Cdn Tire	5	23	48.90	48.90	48.90		57.00	40.00
fC Tire A	393	20	42.85	42.10	42.50	-0.50	46.00	29.00
fC Utilit.A	26	15	45.00	44.95	45.00	0.30	49.20	38.00
C Utilit B	9	15	45.15	45.15	45.15	0.40	49.00	39.40
fCmnac.A	204	7	5.75	5.55	5.75	0.10	6.10	3.65
Cantrex	2	15	6.85	6.85	6.85	-0.15	7.05	4.50
fCaraOp.A	66	20	4.05	4.00	4.05	0.05	7.45	3.80
Cascades	255	18	9.25	9.15	9.20	0.10	10.50	6.60
Cascd s.a.								(Voir plus bas)
jCed-Or	285		0.62	0.58	0.61	0.13	0.85	0.15
Celanese	2	19	27.00	27.00	27.00		27.00	17.10
Celestica	471		70.00	65.00	69.00	4.00	70.00	16.40
jCenosis	104		1.10	1.05	1.05	-0.07	1.65	0.75
jChesbar	30		0.29	0.29	0.29	0.04	1.05	0.20
fCimStL.a	32	13	20.10	20.00	20.10	0.15	20.10	13.70
Cinar Mv	2	51	35.50	35.50	35.50	0.15	42.00	24.00
Cinram	22	18	14.00	13.55	13.85	0.30	23.80	11.50
fClearnt.a	53		20.90	20.55	20.80	0.30	22.15	9.55
Clinic.A	6		9.60	9.60	9.60		11.00	6.10
Co-Steel	20		13.40	13.40	13.40	0.05	21.75	10.05
fCog.Cabl	18	18	26.50	26.35	26.35	0.05	32.00	12.50
fCogeco	498	11	25.00	24.50	24.50	-0.30	31.50	11.20
Cognicase	312	18	24.00	23.50	23.75	-0.05	39.45	20.75
jColeraine	150		0.05	0.05	0.05	-0.00	0.13	0.04
Cominco	95		25.30	24.75	25.30	0.25	25.30	13.50
jCancom	40	25	20.00	18.45	20.00	1.55	20.00	9.50
jCon Abit.	140		0.15	0.15	0.15		0.18	0.04
Coreco	16	15	5.30	5.25	5.30	0.10	7.20	3.40
Coscien.a	75		5.20	5.00	5.00	-0.40	7.00	4.00
fCossette	9		14.25	14.20	14.20	-0.05	14.50	12.50
Cott	63		5.50	5.45	5.50	-0.05	13.10	2.95
jCovitec	161		0.75	0.65	0.75		1.37	0.58
Crestar	2809		20.00	19.80	19.90	1.40	20.00	9.60
D / F								
DTM Info	30	19	2.75	2.50	2.75	0.15	6.85	1.25
jDatalex	885		0.46	0.41	0.43	-0.03	4.25	0.17
fDesjar.A	1	9	16.25	16.25	16.25	0.10	23.85	13.50
jDiadm	50		0.24	0.24	0.24		0.50	0.12
jDiagnCur	95		0.94	0.82	0.94	0.13	2.20	0.58
jDianor	350		0.22	0.20	0.20	-0.02	0.40	0.14
jDitem	z3		0.45	0.45	0.45		2.40	0.43
Dofasco	555	12	24.65	24.30	24.40	-0.15	24.65	15.30
Domco	22	14	10.00	9.50	10.00	-0.25	16.45	8.00
Domtar	2820	33	13.95	13.30	13.50	-0.40	14.20	6.90
fDonohu.a	207	13	22.15	21.90	21.90	-0.45	24.00	17.33
fDorel.B	33	28	32.25	31.75	32.00	0.25	33.20	16.00
jdumt.nikl	205		0.98	0.95	0.95	-0.06	1.23	0.30
Dylex	5405	10	3.60	3.40	3.57	0.15	6.20	3.26
jDynacor	130		0.18	0.17	0.18	-0.01	0.38	0.16
Eaton	30		3.80	3.65	3.70	0.20	15.05	1.97
jEcudor	86		0.23	0.23	0.23		0.48	0.13
fEdpbra.A	58	11	23.25	23.00	23.10	0.25	25.50	17.00
Eicon	122	24	6.40	6.20	6.20	-0.15	6.60	2.60
Emco Ltd	22	7	9.05	8.95	9.05	-0.20	12.00	6.80
Enbridge	1290	20	33.25	33.10	33.10	0.05	36.25	29.00
EnerMark								(Voir plus bas)
EnpFnd.G								(Voir plus bas)
fExtndi.sv	16	7	4.75	4.60	4.70	-0.05	12.90	3.15
Falcnbrdg	1767		21.25	21.00	21.00	-0.40	22.00	11.75
Fi.Desj.s1	6		20.00	19.75	20.00	0.25	21.00	17.75
Finning	51	58	13.25	12.80	12.80	-0.10	14.75	9.00
FirstPrem								(Voir plus bas)
FirstPr us								(Voir plus bas)
Flet.Can.a	3048	336	17.00	16.80	16.80	0.50	19.75	12.80
jForex.a	526	9	25.30	25.20	25.25	0.10	25.50	5.80
fForex.b	924		25.35	25.20	25.25	0.10	25.50	5.85
Fortis Inc	107	15	34.75	34.35	34.50	-0.25	45.50	33.75
fFourSeas	6	31	67.00	65.00	67.00		67.00	23.00
Frhold.UN								(Voir plus bas)
G								
fGtc.tra.A	134	14	17.00	16.85	17.00	0.25	17.50	10.50
GTC.tra.B	9	14	16.80	16.75	16.75	-0.50	17.30	11.50
Gaz.Metro								(Voir plus bas)
fGildan.a	28	13	24.00	24.00	24.00		28.00	9.90
Goodfellw	49	9	9.75	9.75	9.75		9.75	6.00
jGrt.Lk.Ni	520		0.05	0.05	0.05	-0.01	0.37	0.03
G.W.lifeco	31	19	23.40	23.40	23.40		31.00	17.50
Gwo.sr.1	9		25.50	25.50	25.50		26.25	24.85
Grilli B	100		0.33	0.33	0.33	-0.01	0.35	0.14
Gulf Res	557		6.40	6.15	6.35	0.10	6.85	3.33
Gulf.R.p.a	3601		3.03	2.95	3.00		4.04	2.20
H / J								
jHaemacr	62		4.60	4.40	4.40	-0.10	6.80	2.75
Hartco	34	12	7.20	7.05	7.20	0.10	15.80	7.05
Hawker	5		3.10	3.10	3.10	-0.10	4.00	2.80
jHebron	50		0.22	0.21	0.22	0.01	0.35	0.14
Heroux	25	18	4.40	4.10	4.40	0.30	6.05	3.50
Hubbard	112	8	1.10	1.05	1.10	0.10	1.90	0.85
H Bay Co	510	31	18.60	17.50	18.60	2.00	33.95	14.05
Husky	z	20	7.80	7.80	7.80		16.40	7.25
IPL Inc.A	6	11	11.05	10.80	11.05	0.05	14.00	9.20
jITI Educ	75		5.50	5.40	5.50	0.25	8.95	5.00
Imasco.ltd	1844	22	40.10	39.30	39.90	-0.10	40.25	22.00
Imper.Oil	419	25	28.90	28.50	28.80	0.60	31.25	21.00
fImpr.Qbr	564	16	32.15	31.90	31.95	0.05	36.70	26.10
jInMedia	638		1.00	0.86	1.00	0.16	1.50	0.30
Inco.Pr.E								(Voir plus bas)
Inco.VBN	2		11.70	11.70	11.70	-0.20	14.30	5.75
Inco Ltd	579		26.45	26.10	26.10	-0.65	28.80	12.50
jInflntAct	165		3.20	3.15	3.20	0.15	4.30	2.55
Inmet	30	8	2.37	2.36	2.36	-0.14	4.80	1.60
Inv Grp	60	23	21.50	21.15	21.30	0.10	28.05	17.50
Irwin Toy	z		2.49	2.49	2.49		3.97	1.60
fIvaco A	265		5.50	5.25	5.50	-0.10	6.05	2.20
Ivaco.sr2	6		20.50	20.50	20.50	1.00	22.05	13.80
Ivaco.sr5	25		24.15	23.20	23.20	-0.95	25.40	18.55
jJAG.Min	400		0.12	0.11	0.12	0.00	0.24	0.08
fJean.Ct.A	180	24	31.80	31.00	31.25		39.00	19.00
K / M								
jKnowHse	935	494	4.25	3.95	3.95	-0.05	4.25	0.70
LBL Sky	55	6	0.65	0.60	0.60	-0.25	1.40	0.50
LG Tech	2		2.90	2.90	2.90		3.90	1.80
fLGS Inc.	59	19	13.65	13.10	13.25	-0.25	16.30	7.25
jLabphrm	44		2.00	1.78	2.00	0.24	3.75	1.10
fLaidlaw	2938	8	11.40	11.25	11.25	-0.05	16.80	8.55
fLapVer.A	54	12	4.15	4.05	4.10	-0.05	4.75	3.35
fLasond.a	5	16	15.25	15.25	15.25	0.10	19.25	14.50
Leader I	8	13	2.30	2.25	2.25	-0.05	3.10	1.71
Legacy.un								(Voir plus bas)
fLeroux B	126	10	6.00	5.35	6.00	0.80	6.35	4.35
jLine Isld	205		0.85	0.70	0.80	0.25	0.85	0.25
jLithos	330		0.52	0.50	0.50	-0.04	0.65	0.23
Loblaw	2361	34	38.00	37.90	38.00	0.20	42.50	28.75
Loewen	95		0.95	0.90	0.92	0.03	39.75	0.35
Lorus Thr	59		0.47	0.45	0.45	-0.01	1.00	0.26
jLyonLake	12		0.24	0.24	0.24	0.04	0.70	0.20
MSV	140		0.11	0.11	0.11		0.25	0.08
Maax	318	18	16.95	16.50	16.50	-0.15	19.20	13.75
McM Bldl	1348	60	26.35	25.75	25.75	-0.50	27.00	11.75
Mackenzie	46	20	17.10	17.10	17.10	0.95	23.50	12.75
fMagna A	174	17	89.30	88.00	89.30	4.00	108.7	82.75
Malet.Que	90	9	2.51	2.50	2.50		2.80	1.00
Mani Tel	24	13	18.15	18.15	18.15	0.45	23.10	16.60
Marconi C	1043	17	18.00	17.65	18.00	0.50	20.25	16.25
Mazarin	455		0.30	0.27	0.27	-0.01	0.65	0.20
jMcWatter	152		0.30	0.28	0.28	0.03	1.60	0.21
Memotec	118		1.42	1.40	1.42	0.05	2.00	0.38
Merrill	d250	22	119.0	119.0	119.0	5.00	151.2	58.50
Methanex	78		5.35	5.35	5.35	-0.10	12.70	3.80
fMetroR.A	224	16	21.40	21.00	21.20	0.30	23.00	17.00
M.Tempus	5514		0.58	0.50	0.57	0.05	0.70	0.16
Microcell	89		11.60	11.20	11.60	0.10	14.15	7.05
fMicrotec	32	43	3.00	3.00	3.00		4.50	2.30
jM.DuNd	126		1.07	1.00	1.00	-0.07	1.20	0.48
jMispec	10		0.05	0.05	0.05	0.00	0.22	0.04
Mitchell B	2	29	10.50	10.50	10.50		11.00	7.00
Mitec Tel.	5	19	3.25	3.25	3.25	-0.10	6.40	2.70
Mitel.Corp	222	50	10.00	9.85	9.95		21.70	7.35
Mitel 2.00	9		25.20	25.20	25.20		26.50	25.00
fMolson A	1127	10	27.50	27.25	27.50	0.25	27.50	19.80
Molson B	11	10	28.00	27.30	28.00	0.85	28.00	20.10
Moore	668		13.15	12.85	13.00	0.20	19.45	11.45
MtReal	20	9	2.10	2.10	2.10	-0.05	3.30	1.91
Multfd.un	8		13.75	13.70	13.70	-0.10	15.75	11.05
N / Q								
jNAR Res	326		1.80	1.75	1.80	0.04	4.95	0.16
NS Power	296	16	17.10	16.75	17.10	0.30	19.20	16.50
jNamex	20		0.40	0.40	0.40	0.07	0.42	0.03
Newcastle								(Voir plus bas)
Newcourt	91	10	20.65	20.00	20.10	-0.70	79.00	16.20
Nexfor	208	34	9.70	9.40	9.50	0.15	9.70	5.70
jNiocan	74		0.65	0.65	0.65	0.05	0.85	0.25
jNora exp	42		0.25	0.20	0.25		0.78	0.19
Noranda	399	139	19.75	19.35	19.45	-0.25	25.05	14.95
Nortel	d371							
	41		136.2	133.0	135.0	0.50	136.2	42.00
Nova chm	496	136	34.00	33.65	34.00	0.15	34.75	17.30
jNoveder	90		0.08	0.08	0.08		0.49	0.08
jNovic	270	41	2.50	2.45	2.45	-0.05	4.15	1.50
jNymox	264		6.85	6.20	6.50	0.90	9.60	4.00
O&Y Prop	1	10	6.00	6.00	6.00	0.05	7.75	5.25
fOnexCorp	31	10	29.00	28.10	29.00	1.00	29.00	13.00
jOrex exp	2324		0.14	0.12	0.12	-0.01	0.14	0.02
jOrleans	110		0.10	0.10	0.10	0.01	1.10	0.08
jPan Amr	2255		0.08	0.06	0.06		0.25	0.02
Pantoram	10	10	1.05	1.05	1.05	0.07	1.45	0.70
Paprboard	20		2.75	2.75	2.75	0.15	4.03	1.80
Pengr.Enr								(Voir plus bas)
Perkins.P	10	11	6.75	6.75	6.75	0.25	7.50	5.00
Petro Can	3471	79	20.60	19.80	19.80	-0.70	24.70	14.75
PhoenixLS	29	23	9.05	8.90	9.00	-0.10	18.25	8.10
Pla.Dome	6700	28	16.55	15.95	16.05	-1.00	27.20	12.55
Poco Petr	2467	63	12.15	12.00	12.05	-0.10	16.25	8.75
PCS Inc.	21	12	78.25	78.25	78.25	-0.75	115.0	74.30
fPowr Cr	130	12	28.60	28.25	28.25	-0.35	36.90	21.75
Power.Fin	504	12	28.40	28.20	28.35	-0.05	36.70	22.80
Premdor	7	13	16.35	16.25	16.25	-0.20	18.50	9.65
QuebecTel	124	15	16.00	15.80	15.80		19.00	14.00
QuebecoA	z1	13	36.00	35.50	36.00		36.00	26.75
fQuebecoB	985	13	36.00	35.50	35.80	-0.15	36.00	26.50
R / S								
RPM Tec	25	6	1.30	1.30	1.30		2.00	1.10
RangerOil	110		7.80	7.75	7.80	0.55	10.90	3.95
Renaisnce	707		21.50	21.00	21.50	0.50	23.00	12.65
fRepap	780		0.09	0.09	0.09		0.26	0.06
jCanac.Rs	111		0.08	0.08	0.08	-0.01	0.75	0.05
Richelieu	143	13	9.70	9.70	9.70	0.20	9.95	7.00
Rio.Algom	22	192	21.15	21.15	21.15	0.15	22.50	14.50
jRobex	20		0.35	0.35	0.35		0.51	0.13
Roctest	4	20	4.20	4.20	4.20	0.40	6.00	3.80
fRCantel.b	2		26.30	26.30	26.30	1.40	29.25	11.05
RogersC.A	6	7	26.50	26.00	26.50	-0.50	35.50	9.00
Rolland	51	10	6.20	6.15	6.15		8.70	5.50
Royal.Avi	83		1.50	1.45	1.50		5.60	1.35
jSRI O&G	16	14	1.15	0.90	1.15	0.15	1.15	0.50
jSAMSys	334		1.20	1.16	1.18		1.69	0.25
SNC-Lav	633	11	11.75	11.60	11.60	-0.30	14.00	8.50
SR.telcom	265	38	2.35	2.30	2.30		5.25	2.00
fSan.Fr.B	35		8.00	8.00	8.00		12.40	4.95
Saputo	40	25	40.20	40.00	40.10	0.10	45.75	30.00
jSaturn.S	113	9	7.80	7.55	7.75	0.05	8.95	3.06
Seagram	255	18	77.45	76.95	77.45	-0.05	96.55	38.95
Sears Can	148	22	32.35	32.00	32.35	1.15	33.35	15.60
jSharpe	779		0.25	0.20	0.21	0.02	0.80	0.17
Shell Can	1082	22	30.50	30.25	30.50	0.70	30.50	21.30
Shermag	76	12	7.90	7.80	7.90	0.10	17.00	6.50
Sico	60	12	17.50	17.50	17.50		18.50	10.50
S-Beaud.	66	10	5.00	4.68	5.00	0.32	5.00	3.60
Sodisco	2292	9	0.17	0.16	0.17		0.24	0.11
Spar Aer	16	5	11.05	10.00	10.90	1.90	12.90	7.25
fSpec.prm	7	24	13.10	13.00	13.00	-0.10	21.25	12.70
Sportc.8%	50		2.10	2.10	2.10	0.09	2.11	2.00
StLaurent	600		19.00	18.65	19.00	0.25	19.00	8.65
Stelco A	2335	11	10.90	10.75	10.75	-0.35	12.05	6.90
jStrat.Val.	167	4	1.74	1.69	1.70	-0.04	5.85	1.69
jSulliden	370		0.45	0.35	0.40	0.05	1.20	0.27
Suncor	234	44	60.00	59.25	59.50	-0.90	61.65	40.00
T / Z								
TDZ Hldg	88	1	0.14	0.14	0.14	-0.01	0.60	0.12
jTecsys	21		5.70	5.60	5.60	0.05	6.85	2.25
jTSITelsy	236		0.60	0.50	0.55	-0.15	3.00	0.38
fTVA.b	370	20	20.25	20.25	20.25	0.25	22.50	10.50
TVX Gold	30		1.38	1.35	1.35	-0.04	4.75	1.26
Talisman	1911		43.10	42.35	42.95	0.45	43.10	22.25
Techmire	10	5	1.87	1.87	1.87	0.02	2.24	0.85
Technilab	21	26	10.00	9.95	10.00	0.50	13.40	7.50
Teck A	2		12.85	12.85	12.85	0.85	16.50	9.50
fTeck B	1111		13.20	12.90	13.10		16.40	8.85
Teknor	108		5.50	5.25	5.50	0.25	5.85	2.30
TeleClone	5	33	17.40	17.40	17.40	-0.75	29.00	17.00
Telebc0sr7	8		25.10	25.10	25.10	0.10	26.20	25.00
Teleglobe	112	30	43.00	42.15	42.20	-0.75	61.95	30.35
Telescene	10	22	17.00	17.00	17.00		18.95	11.95
fTelmobile	21		27.50	27.50	27.50	0.50	33.00	12.75
Tembec.A	1386	31	11.95	11.75	11.95	0.05	12.10	6.25
Theratech	379		4.95	4.61	4.85	0.20	5.65	2.10
Therat.wt	80		0.50	0.45	0.50	0.05	1.25	0.20
ThomCor	324	10	46.50	45.60	46.10	-0.10	51.00	29.60
Tolgeco	20	4	1.12	1.12	1.12		1.30	0.95
fTorstr B	1584		17.00	16.85	16.90	0.05	23.90	14.00
TrAlta.Co.	1199	16	22.30	21.85	21.85		25.05	18.50
T.Ca.G.U	4	16	24.05	24.05	24.05	-0.20	27.20	21.05
TrCan Pl	2833	31	20.80	20.60	20.65	-0.10	25.95	18.50
TrCanSrS	2		50.05	50.05	50.05		52.50	48.00
T.Can.P.U								(Voir plus bas)
Transfrce	193	13	2.85	2.60	2.80	0.30	3.50	1.80
Transat	489	9	6.45	6.30	6.30	-0.10	9.75	4.25
Trilon Fin	218	11	10.30	10.30	10.30	0.05	12.55	8.55
Trimac	6	41	7.30	7.30	7.30	0.20	10.55	5.60
Trimark	163	21	19.90	18.40	19.60	1.10	25.40	12.90
Tritech	5	14	23.00	23.00	23.00		33.50	21.50
fTrizHahn	555	7	29.90	29.75	29.75		35.00	25.30
TriHa.wtA	106		3.05	3.02	3.05	-0.02	6.60	1.60
jTroymin	110		0.14	0.14	0.14	0.02	0.57	0.11
fUnibroue	15	14	4.85	4.60	4.60	-0.10	5.70	4.00
fUnican.B	303	28	32.50	32.10	32.10	-0.90	36.85	26.50
fUniforet	230		2.07	1.90	2.05	0.20	2.95	1.45
jUnigold	273		1.19	1.10	1.18	0.13	2.95	0.50
Un.Domin								(Voir plus bas)
fV.Houtte	31	31	24.50	24.20	24.20	-0.30	30.00	23.50
jVasogen	400		1.64	1.54	1.63	-0.01	2.29	0.81
fVideotron	4380		25.45	23.75	23.75	-1.55	32.50	15.00
jVior	z		0.06	0.06	0.06		0.14	0.05
jVirginia	37		0.55	0.50	0.50	-0.04	1.10	0.47
Westaim	20		6.90	6.90	6.90		8.65	4.95
Westburne	33	12	15.75	15.75	15.75	0.15	17.75	12.05
Westcoast	659	18	29.20	28.95	29.00	-0.10	32.30	27.40
West5.50%	21		24.00	23.90	24.00	0.75	26.25	23.10
Weston	850	11	64.00	64.00	64.00	-1.00	65.00	44.00
Ventes totales:								**16,981,788**
Fonds US								
Bq.Ry.srl	11		27.25	27.00	27.05	-0.20	28.50	26.10
BMO sr2	10		25.80	25.80	25.80	-0.10	27.35	25.30
Inco.Pr.E	z		41.20	41.20	41.20		42.00	33.00
Ventes totales:								**2,140**
Débentures (en 000)								
cBoralex7%	d2		102.0	102.0	102.0		106.0	90.00
cForex 8%	d206		351.0	348.0	351.0	3.00	351.5	104.3
cLer.7.25%	d75		101.0	101.0	101.0		111.0	99.00
cLeroux 8%	d53		102.0	102.0	102.0		111.0	95.25
cScoBooms	d19		102.0	101.0	102.0	2.00	106.2	98.00
cTD hybrid	d11		100.2	100.2	100.2	0.25	105.0	95.00
Ventes totales:								**366,000**
Parts de Fiducie								
Athabasca	99	56	22.30	21.80	22.30	0.30	22.80	14.00
EnerMark	358		3.85	3.70	3.84	0.04	5.50	2.30
EnpFnd.G	81		2.85	2.75	2.84	0.09	3.70	2.00
FirstPrem	2	45	26.25	26.25	26.25	-0.45	29.00	23.70
FirstPr us	12	25	26.00	25.60	25.60		27.00	20.65
Frhold.UN	41		5.70	5.65	5.65	0.15	8.05	4.13
Legacy.un	24	12	8.90	8.85	8.90		9.20	5.00
Newcastle	47		15.05	14.50	15.05	0.05	18.45	9.30
Pengr.Enr	73		15.05	14.95	15.05	0.30	15.05	10.00
Ventes totales:								**73,775**
Société en Commandites								
jAmalg.In	18		9.00	8.90	9.00	0.20	9.25	6.25
BioCap.Un	100	26	8.00	8.00	8.00	0.50	8.00	6.55
Gaz.Metro	140	14	17.95	17.70	17.90	0.05	18.85	14.25
T.Can.P.U	21	19	28.70	28.40	28.40	-0.50	29.80	23.80
Ventes totales:								**27,971**
Division internationale								
Transigées								
Valeurs transigées en $ Can.								
Cascd s.a.	11		5.00	5.00	5.00		7.25	3.50
Un.Domin	21	10	36.60	36.60	36.60	0.10	47.25	25.00

PLUS ACTIFS (en volume)

Valeurs	Ventes (100)	C/B	Haut	Bas	Ferm.	ch. Net	52 sem. Haut	52 sem. Bas
Senior								
AirCan.A	8444	53	5.25	5.00	5.25	+0.15	11.20	4.55
Pla.Dome	6700	28	16.55	15.95	16.05	-1.00	27.20	12.55
CGI Gr.A	5657	65	32.25	31.55	32.25	+0.70	39.25	16.05
Dylex	5405	10	3.60	3.40	3.57	+0.15	6.20	3.26
Biochem	4953	27	30.90	29.25	30.50	+0.85	45.40	23.40
Junior								
Orex exp	2324		0.14	0.12	0.12	-0.01	0.14	0.02
Pan Amr	2255		0.08	0.06	0.06		0.25	0.02
Sharpe	779		0.25	0.20	0.21	+0.02	0.80	0.17
Grt.Lk.Ni	520		0.05	0.05	0.05	-0.01	0.37	0.03
JAG.Min	400		0.12	0.11	0.12	+0.00	0.24	0.08

PLUS ACTIFS (en valeur)

Valeurs	Ventes (1000)	C/B	Haut	Bas	Ferm.	ch. Net	52 sem. Haut	52 sem. Bas
Senior								
CGI Gr.A	17910	65	32.25	31.55	32.25	+0.70	39.25	16.05
Bq Royale	17639	14	71.90	70.40	71.15	-0.65	91.15	57.50
Biochem	15146	27	30.90	29.25	30.50	+0.85	45.40	23.40
Pla.Dome	10792	28	16.55	15.95	16.05	-1.00	27.20	12.55
Bomb B	10654	28	22.80	22.45	22.55	-0.25	24.45	15.60
Junior								
NAR Res	57		1.80	1.75	1.80	+0.04	4.95	0.16
Unigold	30		1.19	1.10	1.18	+0.13	2.95	0.50
Orex exp	29		0.14	0.12	0.12	-0.01	0.14	0.02
dumt.nikl	19		0.98	0.95	0.95	-0.06	1.23	0.30
Ced-Or	17		0.62	0.58	0.61	+0.13	0.85	0.15

GAGNANTS et PERDANTS (en p. cent)

Gagnants Seniors					
Spar Aer	1600	11.05	10.00	10.90	+21.1
Nymox	26420	6.85	6.20	6.50	+16.1
Leroux B	12600	6.00	5.35	6.00	+15.4
Labphrm	4400	2.00	1.78	2.00	+13.6
H Bay Co	51000	18.60	17.50	18.60	+12.0
Perdants Seniors					
Cambior	39347	5.10	4.85	4.90	-7.5
Coscien.a	7513	5.20	5.00	5.00	-7.4
ADS	9900	2.54	2.41	2.41	-7.3
Boardwlk	20000	14.90	14.90	14.90	-6.3
Videotron	438015	25.45	23.75	23.75	-6.1
Gagnants Juniors					
Line Isld	20550	0.85	0.70	0.80	+45.5
Ced-Or	28500	0.62	0.58	0.61	+27.1
Namex	2000	0.40	0.40	0.40	+21.2
LyonLake	1250	0.24	0.24	0.24	+20.0
Chesbar	3000	0.29	0.29	0.29	+18.0
Perdants Juniors					
Grt.Lk.Ni	52000	0.05	0.05	0.05	-16.7
Abcourt	31400	0.15	0.13	0.13	-13.3
Cvalley.a	1125	0.26	0.26	0.26	-13.3
Canac.Rs	11186	0.08	0.08	0.08	-11.1
Dianor	35000	0.22	0.20	0.20	-9.1

GAGNANTS et PERDANTS (en valeur)

Gagnants Seniors					
Merrill	250	119.00	119.00	119.00	+5.00
Celestica	47143	70.00	65.00	69.00	+4.00
Magna A	17401	89.30	88.00	89.30	+4.00
Cdn. Nat	12546	102.50	100.00	102.50	+2.90
H Bay Co	51000	18.60	17.50	18.60	+2.00
Perdants Seniors					
Videotron	438015	25.45	23.75	23.75	-1.55
Barrick	202303	27.85	27.05	27.05	-1.30
Boardwlk	20000	14.90	14.90	14.90	-1.00
BMTC.a	100	21.00	21.00	21.00	-1.00
Pla.Dome	670000	16.55	15.95	16.05	-1.00
Gagnants Juniors					
Line Isld	20550	0.85	0.70	0.80	+0.25
SRI O&G	1600	1.15	0.90	1.15	+0.15
Ced-Or	28500	0.62	0.58	0.61	+0.13
Unigold	27350	1.19	1.10	1.18	+0.13
Allican	8000	0.70	0.65	0.70	+0.10
Perdants Juniors					
M.DuNd	12600	1.07	1.00	1.00	-0.07
dumt.nikl	20500	0.98	0.95	0.95	-0.06
Cvalley.a	1125	0.26	0.26	0.26	-0.04
Lithos	33000	0.52	0.50	0.50	-0.04
Virginia	3750	0.55	0.50	0.50	-0.04

FAITS SAILLANTS

TRANSIGÉS: 364
HAUSSES: 168
BAISSES: 132
INCHANGÉS: 64
NOUVEAUX HAUTS: 19
NOUVEAUX BAS: 1

NOUVEAUX HAUTS et BAS de L'ANNÉE

NOUVEAUX HAUTS:
1.Pengr.Enr 2.Talisman
3.CimStL.a 4.Nexfor
5.Celestica 6.Molson B
7.Crestar 8.Nortel
9.KnowHse 10.Cancom
11. Dofasco 12.C-MAC
13. Line Isld 14.Molson A
15. SRI O&G 16.Cdn. Nat
17. OnexCorp

Contrats à terme

3 MOIS
Acceptations Bancaires Canadiennes
1 $ millions; points de 100 p. cent

Saison	Haut	Bas	Haut	Bas	Régl.	Var.	Int. en cours
Juil.	95.56	94.98	95.20	95.19	95.19	-0.03	6655
Août	95.10	94.92	95.10	95.10	95.10	-0.05	175
Sept.	95.82	93.80	95.05	95.00	95.03	-0.06	80014
Déc.	95.54	93.77	94.63	94.54	94.58	-0.09	39603
Mars	95.55	93.85	94.60	94.50	94.53	-0.10	32641
Juin	95.33	93.87	94.36	94.30	94.33	-0.10	11011
Sept.	95.29	94.03	94.21	94.21	94.21	-0.10	5172
Déc.	95.13	93.96	94.09	94.09	94.09	-0.10	4047
Mars	95.10	93.86	94.02	94.00	93.99	-0.10	1115
Juin	95.07	93.94	93.94	93.94	93.92	-0.10	154
Sept.	94.78	94.78	0.00	0.00	93.89	-0.08	50
Déc.	94.75	94.40	0.00	0.00	93.84	-0.08	250
Mars	94.73	94.72	0.00	0.00	93.79	-0.08	100
Juin	0.00	0.00	0.00	0.00	93.74	-0.08	0

Volume estimé: 24,683
Volume journée précédente: 4,485
Intérêts en cours journée précédente: 180,987

10 ANS
CONTRAT à terme sur obligations du Canada
$100 000; points de 100 p. cent

Saison	Haut	Bas	Haut	Bas	Régl.	Var.	Int. en cours
Déc.	0.00	0.00	0.00	0.00	0.00		0
Sept.	130.90	123.75	125.55	125.25	125.45	-0.40	44675
Mars	0.00	0.00	0.00	0.00	0.00		0
Juin	0.00	0.00	0.00	0.00	0.00		0

Volume estimé: 4,410
Volume journée préc.: 321
Intérêts en cours journée précédente: 44,675

5 ANS
CONTRAT à terme sur obligations du Canada
$100 000; points de 100 p. cent

Saison	Haut	Bas	Haut	Bas	Régl.	Var.	Int. en cours
Mars	0.00	0.00	0.00	0.00	0.00		0
Juin	0.00	0.00	0.00	0.00	0.00		0
Sept.	101.54	100.89	0.00	0.00	101.40	-0.28	3853
Déc.	0.00	0.00	0.00	0.00	0.00		0

Volume estimé: 0
Volume journée préc.: 0
Intérêts en cours journée précédente: 3,853

OPTIONS sur contrats à terme sur obligations du gouvernement du Canada
$ 100 000; points de 100 p. cent

Prix de levée	Achats Août	Achats Sept.	Achats Oct.	Ventes Août	Ventes Sept.	Ventes Oct.
120		5.45	s	s	0.00	s
124	1.49	1.78	0.00	0.05	0.34	0.00
125	0.69	1.12	0.00	0.24	0.68	0.00
126	0.21	0.64	0.00	0.76	1.18	0.00
127	0.04	0.32	s	1.59	1.86	s

Volume estimé: 0
Volume précédent des options d'achat: 0
Volume précédent des options de ventes: 0
Intérêts en cours des options d'achat: 30
Intérêts en cours des options de ventes: 30

OPTIONS sur contrats à terme sur Acceptations Bancaires Canadiennes de 3 mois
1 $ Million; points de 100 p. cent
s: non-offert

Prix de levée	Achats Sept. 9	Achats Déc. 9	Achats Mars 0	Achats Juin 0	Ventes Sept. 9	Ventes Déc. 9	Ventes Mars 0	Ventes Juin 0
93.25	s	s	s	1.20	s	s	s	0.18
93.50	s	s	1.02	1.12	s	0.15	0.23	93.75
s	s	0.84	1.28	0.92	0.20	0.29	94.00	s
s	0.68	1.03	0.72	0.26	0.37	94.25	s	s
0.54	0.78	0.55	0.34	0.46	94.50	s	s	0.41
0.53	0.40	0.43	0.57	94.75	s	s	0.31	0.32
0.27	0.56	0.70	95.00	s	s	0.22	0.14	0.17
0.69	0.85	95.25	s	s	0.15	0.04	0.10	0.85
1.02	95.50	s	s	0.01	0.05	s	1.04	0.47
95.75	s	s	0.00	0.03	s	1.23	0.72	96.00
0.00	s	s	s	0.97	s	s	s	

Volume estimé: 1,290
Volume précédent des options d'achat: 0
Volume précédent des options de ventes: 0
Intérêts en cours des options d'achat: 15,695
Intérêts en cours des options de ventes: 12,765

OPTIONS CANADIENNES

Les 5 titres les plus actifs de (OTC)	Vol.	Opt. en cours
Biochem (BCH)	2554	5457
TD Bank	1446	54033
Nortel networks	1398	19856
Air Canada	1327	18327
Bk Nova Scotia	823	25349

Série	Prix	Off.	Dem.	Dern. opt.	Vol.	Opt. en cours
corel corp C $7.250						**607**
JY	5.00	2.05	2.50	2.25	29	282
	6.00	1.25	1.50	1.25	65	182
	7.00	0.60	0.85	0.75	71	106
	8.00	0.30	0.35	0.35	10	227
	8.00 P	0.75	1.00	1.00	2	2
AG	7.00	1.20	1.45	1.30	129	110
	8.00	0.60	0.70	0.70	93	183
OC	4.00	3.25	3.75	2.80	22	135
	5.00	2.50	3.00	2.55	25	142
	6.00	1.95	2.20	1.40	10	220
	7.00	1.45	1.70	1.60	2	123
	8.00	1.10	1.35	1.10	109	326
JA	7.00	1.90	2.15	2.50	20	140
	7.00 P	1.55	1.80	1.65	20	20
methanex lps 01 C						
JA	6.00	0.80	1.25			234
	6.00 P	1.15	1.65			
	8.00	0.15	0.65			148
	8.00 P	2.85	3.35			255
	10.00	0.20	0.45			30
	10.00 P	4.85	5.35			50
	12.00	0.01	0.50			38
	12.00 P	6.85	7.35			10
	14.00	0.01	0.60			
	14.00 P	8.85	9.35			
noranda leaps 02 C $19.45						
JA	14.00	5.55	6.50			
noranda leaps 02 C $19.45						
JA	14.00 P	0.15	1.10			
noranda leaps 02 C $19.45						
JA	16.00	3.85	4.80			
noranda leaps 02 C $19.45						
JA	16.00 P	0.45	1.40			
noranda leaps 02 C $19.45						
JA	18.00	2.50	3.45			
noranda leaps 02 C $19.45						
JA	18.00 P	1.10	2.05			
noranda leaps 02 C $19.45						
JA	20.00	1.50	2.45			
noranda leaps 02 C $19.45						
JA	20.00 P	2.10	3.05			
noranda leaps 02 C $19.45						
JA	22.00	1.35	2.10			
noranda leaps 02 C $19.45						
JA	22.00 P	3.35	4.10			
noranda leaps 02 C $19.45						
JA	24.00	0.85	1.60			
noranda leaps 02 C $19.45						
JA	24.00 P	4.80	5.55			
noranda leaps 02 C $19.45						
JA	26.00	0.50	1.25			
noranda leaps 02 C $19.45						
JA	26.00 P	6.45	6.95			
noranda leaps 02 C $19.45						
JA	28.00	0.30	1.05			
noranda leaps 02 C $19.45						
JA	28.00 P	8.15	8.90			
noranda leaps 02 C $19.45						
JA	30.00	0.15	0.90			
noranda leaps 02 C $19.45						
JA	30.00 P	10.15	10.90			
noranda leaps 02 C $19.45						
JA	32.00	0.07	0.80			
noranda leaps 02 C $19.45						
JA	32.00 P	12.15	12.90			
noranda leaps 02 C $19.45						
JA	16.00	5.05	6.05			
	16.00 P	1.15	2.15			
	18.00	4.00	5.00			
	18.00 P	1.90	2.90			
	20.00	3.20	4.20			
	20.00 P	2.85	3.85			
noranda lps 01 (New) C $19.45						
JA	14.00	5.80	6.80			36
	14.00 P	0.35	1.35			
	16.00	4.40	5.40			32
	16.00 P	0.85	1.85			15
	18.00	3.25	4.25			36
	18.00 P	1.55	2.55			5
	20.00	2.35	3.35			5
	20.00 P	2.55	3.55			5
	22.00	1.95	2.70			
	22.00 P	4.00	4.75			

Série	Prix	Off.	Dem.	Dern. opt.	Vol.	Opt. en cours
	24.00	1.75	2.20			
	24.00 P	5.40	6.15			
	26.00	1.05	1.80			
	26.00 P	6.90	7.65			
transCan Lps 01 C $20.65						**24**
JA	15.00	5.60	6.00			186
	15.00 P	0.30	0.55			30
	20.00	2.50	2.70	2.60	14	468
	20.00 P	1.75	2.25	1.75	10	114
	25.00	0.75	1.10			185
	25.00 P	5.00	5.50			40
	30.00	0.10	0.40			114
	30.00 P	9.35	9.85			20
Agnico-Eagle C						**20**
DC	10.00	0.95	1.20	1.00	20	304
Air Canada C $6.30						**1327**
JY	6.00	0.30	0.45	0.35	120	1544
	6.00 P	0.05	0.20	0.30	15	720
	7.00 P	0.60	0.75	0.95	10	397
AG	6.00	0.55	0.70	0.65	30	172
	6.00 P	0.35	0.40	0.40	60	113
	7.00	0.25	0.40	0.30	1050	1361
OC	5.00	1.50	1.65	1.35	10	175
	7.00	0.40	0.55	0.40	20	2325
JA	7.00	0.50	0.60	0.50	2	524
	7.00 P	1.05	1.20	1.15	10	168
Alberta Energy C $47.65						**6**
SP	38.00	9.90	10.30	10.30	3	5
DC	40.00	9.10	9.50	9.10	3	15
Alcan Alumin. C $48.20						**287**
JY	42.50	5.80	6.05	6.05	10	221
	45.00	3.45	3.70	3.00	45	1265
	47.50	1.35	1.50	1.55	15	1709
	50.00	0.35	0.50	0.50	10	1567
AG	45.00	4.20	4.45	4.25	8	8
	45.00 P	0.95	1.10	0.95	20	40
	47.50	2.60	2.75	2.10	40	44
	47.50 P	1.90	2.05	1.80	10	20
	50.00	1.55	1.70	1.65	20	40
OC	50.00	2.60	2.85	2.60	30	57
JA	40.00 P	1.10	1.25	1.10	10	73
	42.50	7.85	8.10	8.20	10	20
	45.00	6.25	6.50	6.55	10	82
	47.50	4.85	5.10	5.25	20	65
	50.00	3.75	4.00	4.00	19	343
	55.00	2.10	2.35	2.30	10	252
Alcan Leaps 00 C $48.20						
JA	25.00	21.60	22.60			
	25.00 P	0.10	0.60			
	30.00	16.60	17.60			
	30.00 P	0.15	0.65			
	35.00	11.95	12.95			
	35.00 P	0.10	0.60			
	40.00	7.90	8.90			
	40.00 P	0.90	1.40			
	45.00	4.70	5.70			
	45.00 P	2.65	3.65			
	50.00	2.60	3.60			
	50.00 P	5.15	6.15			
	55.00	1.25	1.75			
	55.00 P	8.75	9.75			
Alcan Leaps 01 C $48.20						
JA	25.00	23.35	24.35			20
	25.00 P	0.05	0.55			
	30.00	18.95	19.95			10
	30.00 P	0.01	0.50			6
	35.00	14.95	15.95			9
	35.00 P	0.55	1.05			52
	40.00	11.40	12.40			33
	40.00 P	1.65	2.15			20
	45.00	8.45	9.45			66
	45.00 P	3.35	4.35			22
	50.00	6.15	7.15			19
	50.00 P	6.00	7.00			7
Alcan Leaps 2002 C $48.20						
JA	40.00	13.15	14.15			10
	40.00 P	2.25	3.25			10
	45.00	10.50	11.50			
	45.00 P	4.15	5.15			10
	50.00	8.00	9.00			20
	50.00 P	6.60	7.60			10
Anderson Exploration C $19.65						**10**
AG	20.00	0.55	0.75	0.60	10	12
ATI Technologies C $24.55						**606**
JY	18.00	6.50	6.75	6.50	3	122
	20.00	4.40	4.60	4.50	48	2200
	22.50	2.00	2.10	2.00	85	1265
	22.50 P	0.10	0.35	0.20	10	1146
	25.00	0.50	0.60	0.55	218	2199
	25.00 P	1.05	1.30	0.90	30	329
	27.50	0.10	0.20	0.20	50	978
AG	25.00	1.55	1.80	1.70	55	743
	25.00 P	1.85	2.10	1.90	5	25

Série	Prix	Off.	Dem.	Dern. opt.	Vol.	Opt. en cours
OC	18.00	6.85	7.10	7.05	5	82
	20.00	5.35	5.60	5.50	5	255
	25.00	2.65	2.90	2.55	22	931
	27.50	1.75	1.80	1.65	20	531
	30.00	0.85	1.00	0.95	10	197
JA	20.00 P	1.45	1.60	1.50	10	28
	22.50 P	2.60	2.85	2.55	10	17
	25.00	3.85	3.90	3.95	20	184
Ballard Power Systems C $49.80						**247**
JY	40.00	9.60	10.10	10.50	30	123
	42.50	7.15	7.65	6.00	2	60
	45.00	4.80	5.30	4.80	13	88
	47.50	2.85	3.35	1.40	25	82
	50.00	1.50	1.75	1.70	20	302
AG	45.00 P	1.30	1.55	1.30	60	75
	50.00	3.35	3.85	3.35	33	71
OC	40.00	11.45	11.95	11.85	30	62
	47.50	6.70	7.20	5.95	3	8
	50.00 P	5.00	5.50	5.55	1	16
	52.50	4.40	4.90	4.50	1	68
	55.00	3.50	4.00	3.50	1	47
JA	45.00	10.35	10.85	10.40	6	6
	45.00 P	4.40	4.90	4.40	1	30
	50.00	8.00	8.35	8.25	11	41
	55.00	5.95	6.45	5.35	10	34
Barrick Gold C $27.15						**419**
JY	22.50	4.55	4.80	4.55	20	27
	25.00	2.25	2.50	2.35	23	1719
	25.00 P	0.15	0.40	0.40	40	1268
	27.50	0.65	0.80	0.60	50	1455
	27.50 P	0.95	1.20	1.20	105	599
AG	25.00 P	0.70	0.90	0.65	10	70
	27.50 P	1.75	1.95	1.80	47	73
	30.00 P	3.40	3.60	3.35	10	13
OC	27.50	2.55	2.80	2.70	1	1412
	27.50 P	2.55	2.80	2.60	10	245
	30.00	1.55	1.80	1.55	100	910
	35.00	0.55	0.75	0.70	3	494
Barrick Leaps 2002 C $27.15						
JA	20.00	11.25	12.25			
	20.00 P	2.50	3.50			
	25.00	9.05	10.05			
	25.00 P	4.85	5.85			
	30.00	7.15	8.15			10
	30.00 P	7.65	8.65			15
Barrick Lps 00 C $27.15						
JA	20.00	7.25	8.05			
	20.00 P	0.85	1.35			
	25.00	4.20	5.20			
	25.00 P	2.80	3.30			
	30.00	2.45	3.05			
	30.00 P	5.55	6.25			
	35.00	1.50	1.80			
	35.00 P	9.35	10.35			
	40.00	0.70	1.05			
	40.00 P	13.75	14.75			
	45.00					
	45.00 P					
Barrick Lps 01 C $27.15						
JA	20.00	9.90	10.90			24
	20.00 P	1.85	2.35			84
	25.00	7.35	8.35			30
	25.00 P	3.75	4.75			46
	30.00	5.45	6.45			147
	30.00 P	6.60	7.60			52
	35.00	4.00	5.00			81
	35.00 P	10.00	11.00			19
	40.00	3.00	3.75			41
	40.00 P	13.85	14.85			2
Biochem (BCH) C $30.500						**2554**
JY	26.00	4.60	4.85	4.75	10	
	30.00	1.15	1.35	1.30	36	164
	31.00	0.65	0.80	0.85	32	47
AG	28.00	3.45	3.70	3.60	2200	2216
	30.00	2.15	2.40	1.55	4	39
	32.00	1.20	1.40	1.25	200	259
SP	28.00	3.90	4.15	3.95	5	210
	30.00	2.75	3.00	2.90	34	360
	32.00	1.85	2.05	1.60	10	40
	33.00	1.45	1.65	1.60	10	31
DC	30.00	3.90	4.15	3.40	3	52
	32.00	3.10	3.35	3.00	10	22
Biochem Lps 00 C						
JA	25.00	7.60	8.25			35
	25.00 P	1.05	1.70			46
	27.50	6.10	6.75			60
	27.50 P	1.95	2.60			56
	30.00	4.75	5.40			88
	30.00 P	3.05	3.70			40
	32.50	3.60	4.25			25
	32.50 P	4.40	5.05			6
	35.00	2.70	3.35			52
	35.00 P	6.05	6.70			24

Série	Prix	Off.	Dem.	Dern. opt.	Vol.	Opt. en cours
	37.50	1.85	2.50			42
	37.50 P	7.75	8.40			34
	40.00	1.20	1.85			41
	40.00 P	9.85	10.50			92
	42.50	0.75	1.40			150
	42.50 P	11.90	12.55			10
	45.00	0.45	1.10			149
	45.00 P	14.15	14.80			34
Biochem Lps 00 C $30.500						**24**
JA	24.00	8.20	8.80			28
	24.00 P	0.90	1.50			40
	25.00	7.70	8.30	7.60	2	32
	25.00 P	1.35	1.95			6
	26.00	7.05	7.65			22
	26.00 P	1.50	2.10			
	27.50	13.95	14.45			
	27.50 P	3.15	3.65			
	28.00	5.75	6.35			20
	28.00 P	2.25	2.85			2
	30.00	4.60	5.20	4.60	2	773
	30.00 P	3.05	3.65	3.05	20	86
	32.50	3.55	4.15			91
	32.50 P	4.45	5.05			30
	35.00	2.55	3.15			63
	35.00 P	6.15	6.75			1073
	37.50	1.70	2.30			77
	37.50 P	8.00	8.60			5
	40.00	1.05	1.65			286
	40.00 P	9.90	10.50			2018
	42.50	0.65	1.25			75
	42.50 P	12.05	12.65			
	45.00	0.45	1.05			138
	45.00 P	14.20	14.80			11
Biochem Lps 01 C $30.500						
JA	25.00	10.75	11.25			87
	25.00 P	2.85	3.35			42
	27.50	9.50	10.00			25
	27.50 P	3.85	4.35			28
	30.00	8.20	8.70			111
	30.00 P	5.10	5.60			26
	32.50	7.20	7.70			16
	32.50 P	6.55	7.05			20
	35.00	6.20	6.70			30
	35.00 P	8.10	8.60			55
	37.50	5.25	5.75			20
	37.50 P	9.60	10.10			8
	40.00	4.60	5.10			30
	40.00 P	11.50	12.00			
	42.50	4.00	4.50			82
	42.50 P	13.15	13.65			
	45.00	3.25	3.75			45
	45.00 P	15.00	15.50			41
Biovail Corp. Intl. C						**26**
JY	70.00	10.30	10.70	11.10	5	104
AG	80.00	4.25	4.50	4.40	4	14
	80.00 P	4.15	4.40	4.35	10	10
JA	80.00 P	8.95	9.35	9.25	2	2
	90.00	6.25	6.65	6.60	5	5
Bk mont lps 02 C $57.20						
JA	52.00	14.65	15.65			16
	52.00 P	4.75	5.75			58
	54.00	13.65	14.65			10
	54.00 P	6.00	7.00			
	56.00	12.80	13.80			14
	56.00 P	7.00	8.00			40
	58.00	11.80	12.80			
	58.00 P	8.20	9.20			
	60.00	11.00	12.00			10
	60.00 P	9.10	10.10			
	62.00	10.15	11.15			
	62.00 P	10.15	11.15			
Bk Mont C $57.20						**486**
JY	56.00	1.55	1.80	1.75	5	108
	60.00	0.20	0.45	0.30	10	1134
	60.00 P	2.90	3.15	3.20	3	27
	62.00	0.10	0.35	0.30	50	196
	62.00 P	4.90	5.30	4.80	2	74
AG	54.00 P	0.70	0.95	0.70	4	34
	60.00	0.85	1.10	1.10	39	70
OC	56.00	3.95	4.20	4.30	40	25
	60.00	2.20	2.45	2.20	257	1076
	68.00	0.25	0.50	0.60	1	24
JA	46.00	12.15	12.65	13.00	12	113
	50.00 P	1.10	1.35	1.00	1	49
	52.00 P	1.65	1.90	1.75	3	75
	56.00	5.30	5.70	5.80	4	26
	58.00	4.25	4.50	4.55	17	160
	60.00	3.25	3.50	3.55	35	99
	60.00 P	5.25	5.65	5.05	3	26
Bk Mont Lps 00 C $57.20						
JA	46.00	12.45	12.80			
	46.00 P	0.60	0.95			
	48.00	10.80	11.15			
	48.00 P	1.00	1.35			
	50.00	9.40	9.75			
	50.00 P	1.55	1.90			

Série	Prix	Off.	Dem.	Dern. opt.	Vol.	Opt. en cours
	52.00	8.00	8.35			
	52.00 P	2.10	2.45			
	54.00	6.90	7.25			
	54.00 P	2.90	3.25			
	56.00	5.65	6.00			
	56.00 P	3.70	4.05			
	58.00	4.80	5.15			
	58.00 P	4.75	5.10			
	60.00	3.95	4.30			
	60.00 P	5.85	6.20			
	62.00	3.25	3.60			
	62.00 P	7.15	7.50			
	64.00	2.70	3.05			
	64.00 P	8.55	8.90			
	66.00	2.20	2.55			
	66.00 P	9.80	10.15			
	68.00	2.00	2.25			
	68.00 P	11.20	11.55			
	70.00	1.30	1.65			
	70.00 P	12.95	13.30			
	72.00	0.85	1.20			
	72.00 P	14.80	15.15			
	74.00	0.60	0.95			
	74.00 P	16.80	17.15			
	76.00	0.45	0.80			
	76.00 P	18.80	19.15			
	78.00	0.35	0.70			
	78.00 P	20.80	21.15			
	80.00	0.20	0.55			
	80.00 P	22.80	23.15			
	82.00	0.07	0.40			
	82.00 P	24.80	25.15			
	84.00	0.06	0.40			
	84.00 P	26.80	27.15			
	85.00	0.05	0.40			
	85.00 P	27.80	28.15			
	86.00	0.04	0.40			
	86.00 P	28.80	29.15			
	88.00	0.02	0.35			
	88.00 P	30.80	31.15			
Bk Nova Scotia C $33.95						**823**
JY	30.00	3.75	4.05	3.80	40	104
	32.50	1.45	1.70	1.70	252	867
	32.50 P	0.05	0.30	0.25	30	460
	35.00	0.20	0.45	0.25	99	2654
	37.50 P	3.50	3.80	3.40	20	69
OC	35.00	1.60	1.85	1.65	20	3950
	37.50	0.80	1.00	0.80	10	537
JA	30.00	5.25	5.60	5.40	4	1204
	32.50	3.75	4.05	4.00	220	646
	32.50 P	1.95	2.20	1.85	10	168
	35.00	2.55	2.80	2.65	16	1393
	40.00	1.05	1.30	1.05	42	1444
	45.00	0.35	0.60	0.40	60	336
Bk NS Leaps 00 C $33.95						
JA	13.00					
	13.00 P					
	20.00	13.15	14.15			
	20.00 P	0.05	0.30			
	25.00	8.45	9.45			
	25.00 P	0.30	0.55			
	27.50	6.70	7.20			
	27.50 P	0.65	0.90			
	30.00	5.05	5.55			
	30.00 P	1.40	1.65			
	32.50	3.70	3.95			
	32.50 P	2.40	2.65			
	35.00	2.60	2.85			
	35.00 P	3.65	4.15			
	40.00	1.15	1.40			
	40.00 P	7.25	7.75			
	45.00	0.40	0.65			
	45.00 P	11.50	12.00			
Bombardier Cl B C $22.55						**120**
JY	18.00	4.40	4.65	4.55	1	27
	22.00	0.75	1.00	0.70	40	1344
	23.00	0.25	0.45	0.40	6	779
OC	18.00	4.75	5.00	5.00	5	25
	23.00	1.30	1.55	1.30	6	6
	23.00 P	1.60	1.85	1.55	20	140
JA	19.00	4.30	4.55	4.30	2	105
	25.00	1.20	1.45	1.20	30	375
	27.50	0.55	0.80	0.60	10	90
Bombrd Lps 00 C $22.55						
JA	13.00	10.25	10.90			
	13.00 P	0.01	0.50			
	14.00	9.30	9.95			
	14.00 P	0.02	0.50			
	15.00	8.35	9.00			
	15.00 P	0.01	0.50			
	16.00	7.50	8.15			
	16.00 P	0.30	0.50			
	17.00	6.55	7.20			
	17.00 P	0.10	0.85			
	18.00	5.65	6.30			
	18.00 P	0.20	0.95			

Série	Prix	Off.	Dem.	Dern. opt.	Vol.	Opt. en cours
	19.00	4.90	5.55			
	19.00 P	0.35	1.10			
	20.00	4.40	5.00			
	20.00 P	0.50	1.40			
	21.00	3.70	4.35			
	21.00 P	0.80	1.70			
	23.00	2.60	3.25			
	23.00 P	1.55	2.45			
	25.00	1.75	2.35			
	25.00 P	2.85	3.75			
Bombrd Lps 01 C $22.55						**22**
JA	15.00	8.80	9.20	9.25	20	88
	15.00 P	0.05	0.50			20
	17.00	7.15	7.55			393
	17.00 P	0.40	0.85			242
	18.00	6.55	6.95			280
	18.00 P	0.60	1.05			27
	19.00	5.85	6.25			398
	19.00 P	0.90	1.35			47
	20.00	5.40	5.80			683
	20.00 P	1.10	1.55			62
	21.00	4.55	4.95			257
	21.00 P	1.55	2.00			101
	23.00	3.95	4.35	4.25	2	555
	23.00 P	2.50	2.95			9
	25.00	2.95	3.35			190
	25.00 P	3.50	3.95			30
Bombrd Lps 02 C $22.55						
JA	19.00	8.05	8.45			150
	19.00 P	1.60	2.00			15
	21.00	7.00	7.40			56
	21.00 P	2.40	2.80			
	23.00	5.95	6.35			45
	23.00 P	3.30	3.70			
	25.00	5.10	5.50			70
	25.00 P	4.45	4.85			
BCE Emergis C $38.250						**80**
JY	37.50	1.65	1.90	1.75	15	56
	40.00	0.40	0.65	0.45	24	414
SP	40.00	2.90	3.15	2.90	20	373
	45.00	1.35	1.60	1.40	16	283
	47.50	1.00	1.25	1.00	5	65
BCE Inc. C $74.55						**778**
JY	70.00	4.60	4.85	4.60	15	1506
	70.00 P	0.07	0.25	0.25	15	97
	72.50	2.60	2.80	2.90	25	1968
	75.00	1.15	1.35	1.40	22	173
AG	67.50 P	0.55	0.75	0.55	30	372
	70.00	5.90	6.15	6.75	10	1701
	72.50	4.25	4.50	5.10	37	2463
	72.50 P	1.75	1.95	1.80	60	123
	75.00	2.95	3.15	3.15	440	7918
	80.00	1.20	1.40	1.30	48	2364
NV	67.50	9.75	10.00	10.20	5	53
	70.00 P	2.85	3.05	2.75	4	97
	72.50	6.65	6.90	6.80	2	216
	75.00	5.35	5.60	5.85	16	2020
	75.00 P	5.10	5.35	5.20	10	1775
	80.00	3.25	3.50	3.55	20	1226
FB	70.00	9.75	10.00	10.00	10	65
	75.00	6.85	7.10	7.40	9	73
BELL CANADA INT'L INC. C $18.85						**10**
NV	20.00	1.95	2.20	2.05	10	20
BID Com International C $12						**94**
JY	7.00	4.90	5.15	5.00	3	27
	12.00	0.80	0.95	0.80	31	343
	12.00 P	0.80	0.90	0.90	10	180
	13.00	0.45	0.60	0.50	15	655
	14.00	0.20	0.35	0.25	29	478
OC	15.00	2.00	2.25	2.25	1	482
	20.00	1.10	1.30	1.30	5	343
BK Mont Lps 01 C $57.20						**5**
JA	52.00	11.65	12.65			54
	52.00 P	3.65	4.65			40
	54.00	10.55	11.55			17
	54.00 P	4.55	5.55			
	56.00	9.55	10.55			20
	56.00 P	5.50	6.50			45
	58.00	8.65	9.65			10
	58.00 P	6.50	7.50			40
	60.00	7.60	8.60	8.90	5	127
	60.00 P	7.40	8.40			25
	62.00	6.85	7.85			22
	62.00 P	8.65	9.65			30
	64.00	6.05	7.05			20
	64.00 P	9.85	10.85			5
	66.00	5.30	6.30			25
	66.00 P	11.20	12.20			
	68.00	4.55	5.55			32
	68.00 P	12.60	13.60			10
	70.00	4.00	5.00			62
	70.00 P	14.10	15.10			10
	72.00	3.50	4.50			20
	72.00 P	15.50	16.50			20
	74.00	2.90	3.90			20
	74.00 P	17.15	18.15			

Série	Prix	Off.	Dem.	Dern. opt.	Vol.	Opt. en cours
	76.00	2.45	3.45			
	76.00 P	18.95	19.95			
	78.00	2.25	3.25			147
	78.00 P	20.80	21.80			2
	80.00	1.85	2.85			62
	80.00 P	22.70	23.70			40
	82.00	1.45	2.45			14
	82.00 P	24.60	25.60			
	84.00	1.20	2.20			26
	84.00 P	26.60	27.60			
	86.00	1.05	2.05			10
	86.00 P	28.60	29.60			
	88.00	0.90	1.90			58
	88.00 P	30.60	31.60			
BK NS Leaps 01 C $33.95						**4**
JA	20.00	14.35	15.35			146
	20.00 P	0.15	0.65			100
	25.00	10.50	11.50			66
	25.00 P	0.70	1.20			125
	30.00	7.30	8.30			163
	30.00 P	2.45	2.95			113
	35.00	4.65	5.65	4.75	4	507
	35.00 P	4.60	5.60			79
	40.00	3.20	3.70			231
	40.00 P	7.90	8.90			53
BNS Leaps 2002 C $33.95						
JA	30.00	8.65	9.15			23
	30.00 P	3.55	4.05			5
	35.00	6.35	6.85			40
	35.00 P	6.10	6.60			
Cambior Inc C 490						**10**
JY	4.00	0.85	1.10	1.10	10	10
Cambior Lps 00 C 490						
JA	6.00	0.85	1.35			
	6.00 P	1.15	1.25			
	8.00	0.30	0.45			
	8.00 P	2.65	3.15			
	10.00	0.15	0.65			
	10.00 P	4.55	5.05			
	12.00	0.10	0.60			
	12.00 P	6.55	7.05			
	14.00	0.06	0.55			
	14.00 P	8.55	9.05			
	16.00	0.01	0.50			
	16.00 P	10.45	10.95			
	18.00	0.01	0.50			
	18.00 P	12.45	12.95			
	20.00	0.01	0.50			
	20.00 P	14.45	14.95			
Cambior Lps 01 C 490						
JA	6.00	1.10	1.60			183
	6.00 P	1.70	2.20			65
	8.00	0.65	1.15			75
	8.00 P	3.25	3.75			30
	10.00	0.35	0.85			30
	10.00 P	5.05	5.55			10
	12.00	0.25	0.75			75
	12.00 P	7.05	7.55			1
Cameco Corp. C $30.40						**16**
JY	30.00	0.85	1.10	0.85	6	21
NV	35.00	1.25	1.50	1.30	10	45
Canadian Natural C $31.60						**140**
AG	28.00	3.90	4.15	3.70	20	
	30.00	2.40	2.65	2.50	5	21
SP	30.00 P	0.90	1.15	1.20	10	10
	32.50	1.45	1.70	1.35	100	100
DC	35.00	1.65	1.90	1.85	5	5
Cascades Lps 00 C $9.20						
JA	6.00	3.35	3.85			
	6.00 P	0.01	0.50			
	7.00	2.50	3.00			
	7.00 P	0.05	0.55			
	8.00	1.90	2.40			
	8.00 P	0.15	0.65			
	9.00	1.30	1.80			
	9.00 P	0.55	1.05			
	10.00	1.00	1.35			
	10.00 P	1.05	1.55			
	12.00	0.35	0.85			
	12.00 P	2.50	3.00			
Cascades Lps 01 C $9.20						
JA	6.00	3.70	4.15			15
	6.00 P	0.05	0.65			
	7.00	2.90	3.40			46
	7.00 P	0.15	0.75			
	8.00	2.25	2.75			10
	8.00 P	0.35	0.95			10
	9.00	1.70	2.00			20
	9.00 P	0.80	1.40			
	10.00	1.30	1.80			5
	10.00 P	1.25	1.85			
	12.00	0.70	1.20			5
	12.00 P	2.75	3.35			
Cascades Lps 02 C $9.20						
JA	6.00	4.15	4.65			18
	6.00 P	0.15	0.95			

Série	Prix	Off.	Dem.	Dern. opt.	Vol.	Opt. en cours
	8.00	2.80	3.30			26
	8.00 P	0.60	1.10			
	10.00	1.80	2.30			20
	10.00 P	1.50	2.00			
Cdn Impl Bk C $36.30						**617**
JY	32.50	3.65	3.85	3.65	20	634
	35.00	1.45	1.65	1.65	30	1136
	35.00 P	0.20	0.40	0.20	40	855
	37.50	0.20	0.30	0.30	175	9059
	40.00	0.01	0.20	0.20	114	6541
AG	37.50	1.15	1.30	1.20	58	769
	37.50 P	2.05	2.25	2.20	10	20
OC	35.00 P	1.50	1.70	1.45	5	297
	37.50	1.85	2.05	1.90	60	1745
	40.00	1.10	1.30	1.20	51	721
JA	30.00	7.45	7.70	7.70	5	1043
	35.00	4.00	4.20	4.00	2	1055
	35.00 P	2.30	2.50	2.45	5	484
	37.50	2.85	3.05	2.95	3	385
	40.00	1.95	2.15	2.10	36	948
	45.00	0.90	1.10	1.05	3	551
Cdn Impl Lps 01 C $36.30						**38**
JA	20.00	17.50	18.00	17.95	10	663
	20.00 P	0.30	0.55			106
	25.00	13.25	13.75	13.65	20	799
	25.00 P	0.90	1.15			685
	30.00	9.65	10.15	9.70	8	619
	30.00 P	2.00	2.50			1323
	35.00	6.65	7.15			664
	35.00 P	4.05	4.55			731
	40.00	4.60	5.10			663
	40.00 P	6.85	7.35			330
	45.00	3.10	3.60			211
	45.00 P	10.25	10.75			194
	50.00	2.10	2.60			177
	50.00 P	14.10	14.60			44
	55.00	1.55	1.80			119
	55.00 P	18.45	18.95			23
Cdn Occidental Petroleum C $25.20						**70**
JY	24.00	1.40	1.65	1.85	10	15
AG	20.00	5.10	5.50	5.80	2	62
	24.00	2.25	2.50	2.40	29	12
FB	22.00 P	1.75	2.00	1.75	10	30
	26.00	3.35	3.60	3.35	19	68
Cdn Pac Lps 01 C $36.65						
JA	25.00	13.05	13.55			18
	25.00 P	0.50	0.75			42
	30.00	9.40	9.90			75
	30.00 P	1.90	2.15			37
	35.00	6.65	7.15			60
	35.00 P	3.75	4.25			
	40.00	4.60	5.10			47
	40.00 P	6.50	7.00			17
	45.00	3.10	3.60			14
	45.00 P	9.95	10.45			
Cdn Pacific C $36.65						**97**
AG	32.50	4.35	4.60	4.30	2	605
	35.00	2.50	2.75	2.40	25	2763
	37.50	1.20	1.45	1.10	4	1234
NV	37.50	2.10	2.35	2.20	31	110
JA	30.00 P	0.55	0.80	0.80	10	80
	40.00	2.00	2.25	2.00	25	537
CdnPac Lps 00 C $36.65						
JA	25.00	11.00	11.50			
CdnPac Lps 00 C $36.65						
JA	25.00 P	0.10	0.35			
CdnPac Lps 00 C $36.65						
JA	30.00	6.90	7.40			
CdnPac Lps 00 C $36.65						
JA	30.00 P	0.95	1.20			
CdnPac Lps 00 C $36.65						
JA	35.00	3.55	3.95			
CdnPac Lps 00 C $36.65						
JA	35.00 P	2.60	3.10			
CdnPac Lps 00 C $36.65						
JA	40.00	1.70	1.85			
CdnPac Lps 00 C $36.65						
JA	40.00 P	5.65	6.15			
CdnPac Lps 00 C $36.65						
JA	45.00	0.65	0.90			
CdnPac Lps 00 C $36.65						
JA	45.00 P	9.55	10.05			
CdnPac Lps 00 C $36.65						
JA	50.00	0.35	0.60			
CdnPac Lps 00 C $36.65						
JA	50.00 P	14.15	14.65			
CdnPac Lps 02 C $36.65						
JA	25.00	11.00	11.50			
CdnPac Lps 02 C $36.65						
JA	25.00 P	0.10	0.35			
CdnPac Lps 02 C $36.65						
JA	30.00	6.90	7.40			

Suite à la page D 14

BOURSE DE TORONTO

TSE 300 7235,04

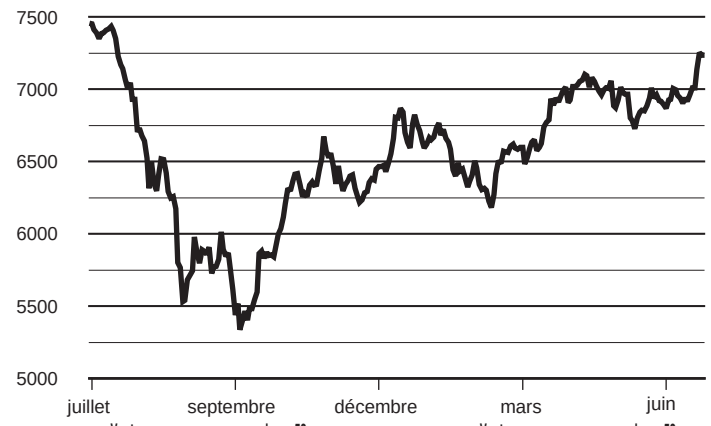

Valeurs	Div.	Ventes (100)	Haut	Bas	Ferm.	ch. Net	52 sem. Haut	52 sem. Bas
A / B								
AIC Diver		124	25.50	25.00	25.50	0.35	25.50	24.90
AIC Dive p		47	24.25	24.10	24.25	-0.30	24.80	24.10
Agf B F	0.32	292	24.00	23.60	23.90	0.20	28.50	13.25
AIT adv		8	0.96	0.96	0.96	0.06	1.75	0.20
ALI Tech		26	9.85	9.50	9.85	0.35	22.75	9.30
AMR Tech		441	2.35	2.26	2.35	0.10	3.30	1.75
AD Opt		8	5.40	5.40	5.40	-0.05	5.50	5.10
AQM Aut o		1	0.28	0.28	0.28		0.34	0.20
ARC En		185	1.00	0.93	0.93	-0.07	1.10	0.10
AT plastics	0.18	35	8.70	8.60	8.70	0.25	12.10	6.25
At T can		187	94.00	93.65	94.00	0.75	94.50	23.50
ATI tech		7200	24.70	24.25	24.55	-0.20	27.90	11.20
ATS Auto		2359	13.15	12.90	13.15	0.15	23.50	9.50
Aastra T		254	5.10	5.00	5.05	0.05	5.75	4.80
Abacan o		470	0.22	0.21	0.21	-0.01	1.38	0.19
Aber Res		475	12.50	12.25	12.50	-0.10	13.35	6.80
Abitibi C	0.40	5124	17.60	17.30	17.45		20.30	11.65
Acanthus	0.48	53	6.15	6.15	6.15		7.40	5.25
Acetex		931	6.20	6.00	6.00		10.40	1.90
Adrian o		65	0.30	0.30	0.30	0.05	0.65	0.25
Agnico E	0.02	922	9.15	8.80	9.10	-0.40	9.95	4.21
Agra Inc	0.16	45	11.40	11.25	11.25	-0.10	11.75	7.95
Agrium	0.16	1791	13.40	13.10	13.30		19.15	11.85
AimGlobl		33	8.15	8.10	8.10	-0.40	15.00	6.60
Ainsworth		112	8.00	7.75	7.75	-0.05	8.20	2.35
Air Canada		9189	6.35	6.00	6.30	0.10	13.25	5.10
Air Can a f		13447	5.25	4.95	5.25	0.15	11.95	4.50
Airboss o		214	5.30	5.20	5.30		5.50	2.00
Akita A f	0.28	67	9.90	9.70	9.75	0.05	10.75	5.80
Alt Energy	0.40	2157	47.70	47.05	47.65	-0.10	47.90	28.00
Alcan	0.88	7033	48.70	46.90	48.20	0.70	49.50	28.30
Alcan C p	1.68	13	25.70	25.65	25.70	-0.05	26.00	24.75
Alcan E p	1.19	10	23.50	23.00	23.50	0.50	25.10	22.40
Alexa V o		408	1.30	1.23	1.23	-0.03	1.59	0.22
Algo Gr A f		35	0.39	0.39	0.39	0.06	0.65	0.25
Algo Cent	1.00	1	38.00	38.00	38.00	-2.00	79.00	38.00
Alg steel		546	2.11	2.06	2.10	-0.02	4.93	1.63
Aliant	0.90	2154	22.45	22.20	22.35	-0.15	25.75	21.50
Allbanc Sp		156	30.50	29.25	29.60	-0.40	41.95	18.05
Allbanc Sp p	1.33	12	25.00	25.00	25.00	-0.15	27.00	23.50
Allelix Bio		15	2.50	2.50	2.50	-0.07	8.10	2.26
All Atl A		2	19.25	19.25	19.25	0.65	33.00	18.00
All Atl Bf		502	19.00	18.60	18.60		32.50	16.05
Alli Forest		475	18.70	18.20	18.40	-0.15	24.15	13.00
Alpine oil		2816	1.49	1.36	1.40	-0.03	1.50	0.74
Altai Res o		215	0.45	0.45	0.45	-0.01	0.60	0.03
Altarex o		264	1.09	1.02	1.02	-0.08	1.92	0.41
America o		140	1.40	1.27	1.40	0.13	4.75	0.75
A Bullion o		200	0.18	0.16	0.18	0.02	0.78	0.10
Am Eco		44	3.14	2.90	3.00	-0.14	9.00	2.00
Am Gem o		4228	0.68	0.63	0.65	-0.02	1.13	0.02
Amtele		37	4.35	4.30	4.30	0.05	5.10	2.00
Anadime o		12	0.77	0.77	0.77	-0.01	2.40	0.61
Anderson		3101	19.80	19.50	19.65	-0.15	19.85	11.60
Andrs WA f	0.64	21	14.00	14.00	14.00	0.10	22.50	12.20
Angiotec o		513	11.55	11.50	11.50		15.50	6.50
Ang CT 315	3.15		51.00	51.00	51.00		53.00	50.00
AnorMed o		142	6.25	6.10	6.15	0.05	6.55	4.70
Antares o		805	0.12	0.11	0.11	-0.01	0.32	0.05
Apex A		74	2.00	1.97	1.97	-0.03	3.00	1.42
Apollo G u	1.22	163	7.10	6.75	7.10	0.05	7.50	6.55
Arbor B f	0.07	6	14.50	14.50	14.50	-0.50	24.75	13.00
Architel		305	15.35	14.95	15.05	-0.40	34.90	9.00
Args 250 p	2.50	1	49.00	49.00	49.00		49.90	47.50
Argus B pr	2.70		43.00	43.00	43.00		49.25	42.60
Ariel o		905	0.10	0.09	0.09		0.24	0.05
Armbro En		62	3.00	2.91	2.91	0.04	3.55	1.95
Ashton		53	0.80	0.75	0.75	-0.05	2.95	0.70
Asia o		875	2.69	2.60	2.67		4.25	2.35
Assante c		184	7.50	7.35	7.40	-0.05	9.50	6.60
Astral A f	0.30	150	25.55	25.50	25.50	-0.40	29.00	15.50
Atco I f	0.80	278	42.50	42.05	42.30	-0.10	43.50	30.00
Atco II	0.80	1	43.00	43.00	43.00		43.50	30.25
Athabska o		10	0.08	0.08	0.08	0.01	0.17	0.06
Atna o		491	1.00	0.90	0.95	0.03	1.10	0.50
Aur Res	0.05	7155	3.00	2.81	2.84	-0.15	3.60	1.80
Aurado Ex o		860	0.08	0.07	0.07		0.24	0.04
Aurizon o		70	0.70	0.66	0.66	-0.04	0.92	0.40
Autrex A f		136	1.05	0.95	1.00	0.30	13.50	0.35
Avcorp I		186	2.00	1.95	2.00	0.05	4.05	1.81
Axia Net o		161	6.75	6.50	6.65	-0.10	7.75	1.55
Azcar Tec		131	1.40	1.35	1.35	-0.03	2.00	0.95
Azco Mng o		3	1.11	1.11	1.11	-0.09	1.90	0.70
B Split		102	49.90	48.60	48.60	-0.85	50.00	15.25
B Split p	1.23	12	25.05	25.05	25.05		25.60	24.50
BCE Emer		7	38.00	38.00	38.00	-0.40	47.50	7.50
BCE Inc	1.36	13013	75.45	74.20	74.55	-0.35	77.00	39.75
BCE I P	1.60	19	26.10	25.95	26.00	-0.10	27.65	25.60
BCE I Q	1.72	25	25.65	25.65	25.65		27.15	25.00
BCE I S	1.32	25	25.10	25.00	25.00	0.10	26.05	24.00
BCE I Y	1.15	1041	24.90	24.85	24.90	0.05	25.65	23.50
BCE Mobl		928	45.50	44.75	44.75	-0.95	48.00	32.75
BC Gas	1.18	124	30.50	30.00	30.20	0.05	34.00	26.75
Bc ga bp	1.77	10	25.30	25.30	25.30	0.30	26.10	24.90
BCT Tels	1.40	1126	36.70	36.00	36.35	-0.10	43.00	34.70
BCT Tls nv	1.40	253	35.35	34.90	35.15	-0.10	40.75	33.50
BFC Const		21	11.00	11.00	11.00		14.25	9.55
BFS Ent o		30	0.40	0.35	0.35	-0.05	0.50	0.20
BPI Fin	0.04	1055	3.05	2.90	3.00	0.08	3.80	1.60
Badger		182	6.40	6.20	6.30	0.10	11.60	4.00
Ballard		1514	50.30	47.00	49.80	2.70	61.50	25.10
Band ore o		25	0.35	0.35	0.35	0.03	1.05	0.17
Bank Mtl	1.88	5112	57.65	56.90	57.20	-0.70	84.80	51.75
Bk Mtl 4p	2.25	54	25.60	25.40	25.60	0.20	27.40	25.15
Bk Mtl B	2.25	32	27.45	27.20	27.20	-0.05	29.45	27.00
Bk Mtl 3p	1.38	69	26.15	26.10	26.10		28.25	24.75
BkMtl b4	1.20	38	25.00	25.00	25.00		26.65	23.50
BkMtl b 5	1.32	30	24.40	24.40	24.40		26.60	23.75
Bk Mtl b6	1.18	37	24.90	24.70	24.90	0.10	26.65	23.80
Bank N S	0.84	7648	34.30	33.75	33.95	-0.20	39.05	22.80
Bk NS 6p	1.78	6	27.25	27.25	27.25	-0.25	28.90	27.00
Bk NS 7p	1.77	54	28.20	28.05	28.10	-0.20	29.45	27.50
Bk NS 8p	1.75	6	28.00	28.00	28.00		29.50	27.50
Bk NS 9p	1.68	37	27.90	27.80	27.80	-0.15	29.70	25.80
Bk NS 11p	1.50	19	26.90	26.60	26.90	0.15	28.35	25.75
BK NS 12 P	1.31	2026	24.15	23.90	23.90	-0.30	26.40	23.75
Barick gld	0.29	18038	27.80	26.90	27.15	-1.40	35.95	20.10
Battery		150	0.22	0.21	0.22	-0.01	0.44	0.09
Battle Mtn	0.07	615	3.65	3.41	3.41	-0.29	10.40	3.25
Baytex		6189	8.75	8.50	8.55	-0.05	8.75	2.90
Beamscpe		62	3.40	3.35	3.35	-0.05	14.50	2.45
Beau Can		2251	2.35	2.27	2.30	-0.05	2.65	1.45
BehavirB f		5	0.45	0.45	0.45	0.05	1.39	0.39
Bell C Intl		658	19.20	18.50	18.80	-0.10	38.75	9.60
Bellator o		1636	1.70	1.65	1.70	0.05	1.85	0.50
Bema Gl o		1021	0.92	0.84	0.89	-0.03	2.44	0.84
Benet E o		111	6.15	6.00	6.00	-0.05	6.15	5.05
Benson		260	0.75	0.71	0.75		1.50	0.48
Bentall	0.08	16	15.50	15.35	15.35		17.50	12.50
Berkly P		3742	13.40	12.85	13.00		14.00	7.35
Best Pac		61	0.70	0.70	0.70	-0.03	0.94	0.38
Bidcom I o		2089	12.25	11.90	12.00	-0.15	33.65	0.56
Big Bear		192	0.13	0.12	0.13		14.50	0.11
Big Horn o		5	0.75	0.75	0.75	0.05	1.07	0.58
Bioch Phar		198	30.80	30.00	30.70	1.70	40.45	23.35
Biomira		218	5.55	5.40	5.40	-0.10	11.00	1.85
Bioniche o		32	0.80	0.80	0.80		1.10	0.30
Biovail C		1340	81.50	79.75	79.95	0.75	82.60	32.00
Bissett A	0.80	60	18.75	18.05	18.60	-0.40	30.00	16.50
Bitech		56	1.45	1.45	1.45	0.05	3.20	0.85
Bl Hawk o		120	0.14	0.13	0.14	0.01	0.34	0.10
Blk Swan		235	0.22	0.21	0.21	-0.02	0.42	0.11
BlkRock o		1242	0.80	0.70	0.78	-0.02	0.90	0.40
Boardwl		1257	15.00	14.90	14.90	-0.10	18.20	11.90
Boliden		2572	3.50	3.47	3.50		7.95	1.20
Bolivar o		4	0.43	0.43	0.43		0.70	0.29
Bombdr A	0.22	44	22.65	22.50	22.50	-0.35	24.45	15.70
Bombdr B f	0.22	5539	22.80	22.40	22.55	-0.35	24.50	10.25
Bmbdr 2 p	1.37	17	26.00	25.75	25.75	0.10	26.50	23.55
Bonavist		1072	15.90	15.75	15.85		16.00	4.80
Bonus Res		3766	2.38	2.25	2.30	0.05	3.85	0.83
Bovar A	0.50	460	0.30	0.30	0.30		0.85	0.20
Bow Val j		854	0.60	0.55	0.59	0.01	2.00	0.41
Bow Val r		5744	0.02	0.00	0.02	0.01	0.02	0.00
Bowater C	1.17	16	74.45	74.10	74.45	-0.55	83.95	31.00
Bowridge		145	0.60	0.55	0.55	-0.01	0.70	0.50
Bracknel		227	6.60	6.40	6.40	-0.20	7.20	3.75
Brmptn A f		54	5.00	4.70	4.95	0.10	5.65	2.80
Brndselite		100	0.18	0.18	0.18	0.03	0.30	0.12
Breakwtr		2494	2.70	2.46	2.68	-0.02	2.74	0.77
Brik Brw o		55	1.74	1.65	1.66	-0.09	2.60	0.85
Brocker o		180	1.41	1.40	1.40	-0.01	1.60	1.00
Bromley j		1154	0.06	0.06	0.06		0.55	0.03
Brookfld P	0.28	5568	19.60	19.00	19.25	-0.35	22.50	13.50
Budd Can	1.00	30	34.00	34.00	34.00	2.00	41.00	29.00
Buhler	0.08	10	2.80	2.80	2.80		3.98	2.35
Burnt Sn o		194	1.88	1.78	1.88	0.13	2.30	0.65
C								
CAE	0.16	13394	9.75	9.35	9.50	0.35	12.85	7.80
CBOC C	3.75	24	0.85	0.85	0.85	0.05	4.30	0.78
CCL B f	0.32	95	15.50	15.25	15.25	-0.25	19.35	13.75
CDI Educ		216	8.05	7.90	8.00		9.00	7.75
CE Frankl		203	5.75	5.10	5.75	1.30	8.20	2.20
CFM Maj		31	13.25	13.05	13.10	0.05	14.00	6.75
CGI A f		458	32.20	31.65	32.20	0.45	38.10	16.25
CHC H a f	4.11	230	4.80	4.55	4.75	-0.15	10.75	2.75
CI Fund	0.10	702	19.25	18.50	19.25	0.70	20.25	9.55
Cmac Ind		589	34.00	32.10	34.00	2.00	34.00	14.75
C M Oliver		220	0.40	0.36	0.36	-0.03	0.70	0.05
CPI Plast o		33	5.90	5.75	5.90	0.15	7.50	5.35
CRS Prf	1.48	49	25.05	25.00	25.05	0.05	26.00	23.25
Crs Nt u		6	21.20	21.20	21.20	-0.15	22.00	19.50
CRS Robot		1028	4.00	3.30	3.90	0.68	4.00	0.40
CSA A f		26	6.85	6.60	6.85	0.25	10.60	5.50
CT Financl	1.12	8	64.95	64.35	64.75	-0.65	67.00	47.50
CtFin 4	1.83	14	28.00	27.90	27.90	0.20	29.35	27.00
CTV Inc		491	22.50	22.00	22.00	-0.40	24.50	14.75
Cabre		640	15.60	14.60	15.60	1.30	15.60	9.00
Cadillac		67	28.00	27.75	27.75	-0.25	34.05	24.50
Calahoo P		444	2.40	2.20	2.30	0.05	2.95	1.20
Caldwel A f	0.33	50	5.95	5.90	5.95		8.20	5.75
Caledonia		1080	0.09	0.09	0.09		0.45	0.08
Calian tech	0.18	64	4.00	4.00	4.00		4.25	2.05
CallNet		433	9.55	9.30	9.45	-0.15	28.35	9.00
CallNet B f		501	9.85	9.50	9.50	-0.25	28.00	8.60
Cambiex o		60	0.41	0.40	0.40	-0.03	0.55	0.05
Cambior	0.07	2239	5.10	4.80	4.95	-0.30	9.80	4.05
Cambridg		497	8.55	8.30	8.30	-0.10	13.50	7.75
Camco Inc	0.18	7	6.80	6.60	6.80		6.95	3.50
Cameco	0.50	525	30.70	30.30	30.40	-0.60	42.50	24.05
Camp Res		60	0.41	0.41	0.41		0.68	0.30
Camvec		5	2.85	2.85	2.85		4.20	2.80
Can Ban A	0.36	18	30.00	29.10	29.10	-0.40	38.25	14.50
Can Bread	0.24	39	16.00	15.50	16.00	0.25	26.00	15.50
C Brokrlnk		85	0.70	0.70	0.70	0.02	1.70	0.45
Cdn Airlne		543	1.92	1.86	1.86	-0.04	4.28	1.50
C airline a f		20	2.00	2.00	2.00	0.10	4.15	1.50
Cdn Crude		60	3.00	3.00	3.00		3.99	1.70
C 88 Eng		3371	4.24	4.15	4.15	-0.03	7.00	3.80
CG Invest	0.60	72	13.10	13.00	13.00	-0.05	16.50	10.50
CG inv 1p	1.35	12	25.20	25.10	25.20	0.10	26.40	24.65
C Hunter		3053	23.55	22.65	23.55	0.65	23.55	9.00
C hydro o		140	1.00	0.96	1.00	-0.03	1.50	0.81
CI Bk Com	1.20	8328	36.50	36.10	36.30	-0.45	50.55	24.40
CIBC 13 p	1.75	19	26.55	26.50	26.50	-0.50	28.25	26.00
CIBC 14	1.48	202	27.00	26.85	27.00	0.20	28.45	25.50
CIBC 17	1.36	6	26.35	26.00	26.00		27.65	25.00
CIBC 18	1.37	22	24.75	24.35	24.50	-0.45	26.60	23.50
CIBC 19	1.23	13	24.95	24.90	24.90	-0.05	27.00	23.80
C Manoir		100	0.15	0.15	0.15		0.55	0.08
C Marconi	0.28	1074	18.00	17.70	17.70	0.10	20.30	16.15
C Medical		108	14.80	14.55	14.65	-0.05	17.50	5.55
CN Rail	1.20	2866	103.00	99.75	102.50	2.60	103.00	63.50
Cdn Nat Res		13161	32.00	31.00	31.60	1.10	32.00	18.25
C Ocdental	0.30	2905	25.85	24.85	25.20	-0.55	32.20	13.10
CP Ltd	0.56	3795	36.80	35.80	36.65	0.45	40.35	25.95
CP Ltd p	1.41	36	25.20	25.05	25.05	0.05	26.00	24.60
Cancom	0.24	7	19.25	18.90	19.25	0.45	19.25	9.65
CTire A f	0.40	1394	42.90	42.00	42.50	-0.45	46.00	29.00
CUtil A f	1.72	33	45.15	44.75	45.15	0.25	49.50	38.00
C Util B	1.72	5	45.15	45.15	45.15	0.30	49.50	38.25
CUtil Ser q	1.47	2	25.05	25.05	25.05	-0.10	25.60	24.00
Cdn Ws Bk	0.32	29	22.50	22.00	22.25	1.00	24.25	14.75
Cdn World		10	4.70	4.70	4.70	0.10	5.15	3.00
Cdn Z o		260	0.50	0.45	0.45	-0.09	0.85	0.08
Canarc o		22	0.18	0.18	0.18	-0.01	0.48	0.11
Canbra	0.85	19	22.65	22.65	22.65	-0.10	23.85	15.00
CanCap p	1.35	18	25.10	25.10	25.10		26.25	24.00
Canfor		275	12.00	11.65	11.65	-0.10	12.00	4.25
Cangene		58	5.00	4.80	4.80	-0.10	5.50	3.35
Canlan Inv		20	0.90	0.90	0.90		2.25	0.61
Canmine o		1015	0.50	0.45	0.50		1.00	0.35
Canutil p	1.72	4	25.60	25.50	25.50	-0.55	27.80	25.50
Canwst n v	0.30	12	20.75	20.15	20.15	-0.45	27.00	17.00
Canwest G f	0.30	430	20.30	20.00	20.15	-0.15	27.00	16.80
Cara	0.14	1	4.75	4.75	4.75	0.05	7.45	4.50
Cara A f	0.14	87	4.03	4.02	4.02		7.50	3.80
Caribgld o		100	0.21	0.21	0.21		0.38	0.17
Carma A		33	4.30	4.25	4.30	0.05	6.00	3.51
Carmanah		4876	0.17	0.16	0.17	0.01	2.85	0.13
Cascades I	0.10	60	9.25	9.25	9.25	0.10	10.55	6.85
Cassiar o		144	0.70	0.65	0.70	0.05	0.86	0.41
Celanese	0.80	2116	27.05	26.95	27.00		27.05	17.05
Celestica		7918	70.00	64.85	69.00	4.15	70.00	16.00
CFund A f	0.01	23	5.45	5.40	5.40	-0.05	6.85	5.15
Centrfund	0.88	46	14.25	14.05	14.25		19.20	13.20
Centurion o		635	0.59	0.55	0.59	0.02	0.71	0.25
Certcm C J		128	12.50	12.25	12.25	-0.35	25.00	8.00
Chai na ta		14	1.40	1.30	1.30	-0.15	2.10	0.63
Chapters		217	34.00	33.40	34.00		36.50	18.75
Chase Res o		163	0.07	0.06	0.06	-0.01	0.15	0.03
Chateau A f	0.40	5	8.50	8.50	8.50	-0.25	11.00	8.10
Chief Int I		2	26.50	26.25	26.50	1.25	34.75	14.50
Cinar Iv		24	36.90	35.00	36.80	1.30	43.50	23.00
Cinram	0.08	2218	14.10	13.50	13.90		23.80	11.60
Cintech o		110	2.48	2.35	2.35	-0.05	3.89	0.80
Circuit W		10	2.05	2.05	2.05	-0.05	3.80	0.04
Citadel w		150	0.05	0.05	0.05		0.15	0.01
Clarke I	0.30		8.60	8.60	8.60		9.50	7.40
Claude R		98	1.45	1.40	1.40	-0.07	2.40	1.10
Clearly C			2.55	2.55	2.55		4.50	0.53
Clearnet a f		810	20.90	20.50	20.80	0.30	22.20	9.00
Clinichm A			9.60	9.60	9.60		11.00	6.00
Clublink		113	9.00	8.80	9.00		14.05	7.55
Co Oper A	1.43	17	25.05	24.90	25.05	0.05	26.05	23.80
Co Steel	0.40	153	13.50	12.85	13.50	0.05	21.95	10.00
Cogco cble f	0.24	67	26.50	26.10	26.30	0.05	31.95	12.70
Cogeco f	0.21	96	25.00	24.30	24.50	-0.25	31.05	11.50
Cognicase		67	23.95	23.30	23.75	-0.15	42.00	11.50
Cognos		420	32.95	32.35	32.50	-0.45	42.55	22.75
Com Dev		262	6.30	6.15	6.25		9.65	4.45
Cominco L	0.30	5640	25.30	24.75	25.30	0.55	25.30	13.50
Comun S o		144	1.25	1.10	1.10	-0.05	1.30	0.34
Comunic o		5	0.50	0.50	0.50	-0.10	0.90	0.25
Compton		494	2.00	1.96	1.98	0.03	2.24	1.10
Computlog		1501	10.60	10.30	10.30	-0.30	16.65	3.90
Comstate	0.13	7	1.70	1.70	1.70	0.10	2.20	1.00
Concord P o		100	0.80	0.76	0.80	0.05	1.70	0.55
Conor Pac o		150	0.64	0.64	0.64		0.95	0.55
CC Expr f		5	0.35	0.35	0.35	0.05	1.20	0.30
Cons Ppty		333	0.47	0.47	0.47		1.17	0.22
C Trillon o		126	0.55	0.55	0.55		6.37	0.45
Consoltex f		39	4.20	4.20	4.20	-0.15	5.75	2.50
Con Pkg		135	4.75	4.50	4.60	-0.25	11.00	2.25
Contrns A f		10	16.25	16.25	16.25	-0.25	20.20	11.00
Corby	2.00	1	79.00	77.00	77.00		88.00	67.00
Corel		17584	7.70	6.35	7.25	0.75	8.05	1.65
Crner Bay o		160	0.65	0.60	0.60		0.86	0.12
Corriente o		102	0.77	0.76	0.76	-0.09	1.25	0.49
Cossette f		40	14.40	14.20	14.35	-0.05	14.40	13.85
Cosgrove o		1	0.73	0.73	0.73		1.05	0.50
Cott		2201	5.50	5.35	5.50		13.20	3.00
Counsel		609	9.80	9.35	9.60	0.25	17.50	5.35
Courage E		552	2.35	2.25	2.25	-0.05	2.65	1.40
Crestar		2661	20.25	19.25	19.90	0.15	20.25	9.75
Crew D o		65	1.20	1.15	1.20	0.05	1.75	0.35
Cros Lke o		374	0.30	0.28	0.29	0.01	0.41	0.25
Croskey S		197	6.10	5.70	5.85	0.25	13.20	4.00
Crwn But o	4.50	330	0.25	0.21	0.21		4.50	0.07
CLife I A	2.50	44	26.60	26.25	26.25	-0.20	27.00	25.05
Crownjle

NASDAQ

Valeurs	Div	Ventes	Haut	Bas	Ferm.	ch. Net
A / B						
ADC Tel		18468	47.06	45.25	45.87	-1.18
Acclaim		18989	7.56	6.93	7.37	+.18
Actel		1759	14.87	14.68	14.87	+.06
Acxiom		1462	27	26.43	26.75	+.28
AdacLabs		1767	7.87	7.25	7.50	-.06
Adaptec		36053	41.75	39.37	40.43	+1.18
AdobeSy	.20	6371	86	83.75	85	-.06
AdvTiss		3384	3.65	3.50	3.53	-.09
Advanta	.25	1831	18.25	17.50	18.18	+.31
AdvantB	.30	1094	14.18	13.81	14.18	+.25
Akzo	1.39	1098	43.06	42.25	42.81	+.25
Aldila		330	2	1.81	2	
AlexBld	.90	928	23.87	23.06	23.81	+.62
AlianPh		2985	2.56	2.43	2.50	-.06
AlteraCp s		46045	44.50	40.75	42.06	+1.18
AClasVoy		562	25	24.87	24.87	
AmFrght		1469	19.87	19.37	19.56	-.12
AmHlthcp		614	8.93	8.06	8.62	+.50
AMS		2110	32.50	31.75	31.93	-.31
ANtlns	2.76	93	73.75	71.75	72	+.87
AmPac		125	8.37	8.15	8.15	+.03
APwCnv s		13488	20.43	19.81	19.87	-.18
ASoft		387	4.50	4.28	4.37	-.12
AmSupr		1335	16	15	16	+.93
Amgen s		42114	61.37	59	59	-1.93
Amylin		2968	1.31	1.18	1.31	+.09
AncBWI s	.20	176	19.43	18.25	18.81	-.12
Andrew		6587	19.12	17.75	17.87	-1.12
Antec		10140	31.25	30	30.68	+.18
AppleC		40519	47.62	45.81	47.37	+1.06
Applebee	.09	750	31.62	31.06	31.06	-.28
ApldMat		90360	75.93	72.62	74.50	+2.37
ArgoGp	1.64	158	26.06	24.75	26.06	+.81
ArkBest		769	10.25	10	10.06	+.06
Arnold	.44	1023	16.06	15.31	15.87	+.37
Artsft		544	4.90	4.56	4.68	-.18
AspectTel		13449	11.06	10	10.62	+.68
Atmel		19295	28.75	27.25	27.50	-.50
AuraSy		nt			.21	
Auspex		4296	11.75	10.75	11.68	+.81
Autodesk	.24	3459	30.62	29.56	30.18	+.37
Autoimu		298	2.50	2.34	2.50	+.12
AvidTch		2420	18	16.37	17.50	+.93
BE Aero		2649	19.25	18.50	18.50	-.43
BISYS		2027	59.62	58.62	59.25	
BMC Sft		37834	59.87	54.50	55.50	-.81
BakerJ	.06	21	9.12	8.87	8.87	
BncGalic	.23	5948	20.75	20.12	20.50	+.18
BanynSy		3385	12	11.31	11.75	+.75
BasExpl		5402	21.37	19.87	20.75	+.68
BassettF	.80	257	23.50	22.75	23.25	+.15
BedBath s		11028	38.93	36.81	36.93	-2
BenJerry		396	28.12	27.75	28.12	
Berkley	.52	1063	25.56	25	25.25	+.12
Biogen s		23226	65.62	62.06	63.06	-2.75
Biomet	.14	9030	41.75	38.62	39.62	-1.87
BioTcG		14144	8.06	7.18	7.75	+.68
BlkHwkG		93	7.87	7.50	7.50	-.12
BobEvn	.36	2027	20	19.62	20	+.37
BocaRs		378	7.75	7.25	7.75	+.25
BookMill		167968	16.62	11.62	14	+2.25
BrownTom		767	15.12	13.87	14.50	-.43
Buffets		1131	11.56	11.25	11.37	+.06
C						
CCA Inds		165	1.84	1.65	1.65	-.03
Caere		1001	14	13.62	13.87	+.12
CalMicr		122	2.18	2.12	2.12	
CandgBrA		1004	52.87	52.12	52.56	+.21
Caraustr	.72	319	26.12	25.31	25.62	-.06
Caseys	.06	1946	16	15.50	16	+.40
CasinoD		4221	5.25	4.75	5	+.12
CathStr		94	12.87	12.62	12.75	-.06
CatoCp	.30	1733	11.43	11	11.06	+.06
Celestial s		535	22	21.50	21.75	+.06
CentCell		77	37.50	36.75	37.50	+.25
Centgrm		383	9.75	9.25	9.56	+.37
Centocor		9716	49.68	46.50	47.56	-2.18
Cephln		1680	17.62	16.31	16.46	-.75
Cerner		6707	19.43	17.56	17.56	-1.96
ChrmSh		8818	6.62	6.12	6.43	+.34
ChtOneF	.64	4478	28.25	27.75	27.75	-.12
Checkers		1101	.37	.34	.34	+.01
Cheeseck		618	31.25	30.75	30.87	-.25
Chicos		1685	25.75	24	25	+.81
Chiron		9202	21.75	21.18	21.25	-.31
Cholest		244	2.50	2.37	2.50	+.12
Chronimd		1258	9.43	8.43	9.43	+1.15
CinnFin	.68	1463	38.06	37.43	37.62	-.25
Cintas	.22	1530	66.75	65.62	66	-.25
Cirrus		2390	9	8.56	8.75	
Cisco s		256920	69.25	66.50	66.68	-.37
CocaBtl	1.00	89	57.87	55.87	56.68	+.56
Cognex		2714	33.25	32.37	33	+.40
Coherent		873	18.50	17	18.43	+.43
Collagen s		145	13.87	13.37	13.87	
Comair s	.11	2817	22.50	21.81	22.25	-.12
Comcast s		1904	36.25	35	35.43	-1.12
Comc sp s		29680	38.81	37.68	38.25	-.93
CmcBMO	.60	445	40.12	39.37	39.68	-.31
CompsBc s	.80	930	27.12	26.50	26.62	-.06
CptNwk		6687	23.25	22	22.62	+.62
Compuwr s		30292	33.93	32.06	33.68	+1.18
Comvers s		8536	77.25	73.37	74.18	+.18
CopleyPh		750	10.56	9.62	10.50	+.56
Copytele		967	1.68	1.50	1.62	
CorTher		1451	14.87	14.50	14.68	+.18
CorelCp		56395	5.31	4.34	4.96	+.40
Costco		19429	83.68	80.87	81.37	-.43
Cott Cp		896	3.81	3.37	3.81	+.43
CrdAcp		141	5.75	5.50	5.50	-.21
CreeResh		2510	81	78	78.87	-1.06
Cyrk		200	6.12	5.87	6.12	-.06
Cytogn		13662	2.37	1.87	1.90	+.06
D / F						
Damark		125	8.25	8	8	
Danka	.13	6521	6.68	6.50	6.56	
Datascpe		151	32.50	32.12	32.12	-.43
Dataware		1048	2.68	2.50	2.50	-.06
DataRce		1149	3.75	3.53	3.53	-.09
DayRun		2463	11.50	10	10.87	+.87
DellCptr s		198253	37.87	36.87	37	-.12
Dentsply	.23	2625	28.62	27.25	28	+.06
Designs		676	1.71	1.56	1.62	+.06
DigiIntl		2430	11.50	10.25	11.37	+1.06
DigMic		14741	13.93	13.62	13.81	+.06
Dionex		465	44.25	43.62	43.62	-.43
DresB		1045	15.87	15.37	15.50	-.50
DreyerG	.12	855	16.06	15.50	16	+.50
Durkn		473	15.68	15.43	15.62	-.06
ECI Tel	.20	5918	35.06	33.87	34.62	+.87
EMPI		38	24.50	24.31	24.31	
Egghead		12188	12.87	12.18	12.37	+.18
ElcSci		852	43.62	41.25	42.75	+1.50
Elctrgls		1327	20	18.87	19.75	+.12
ElcArt		8851	58.87	54.75	55.06	-2.81
EFII		11008	59	56.12	57.75	+1.68
EmisTch		1895	8.81	7.43	8	+.75
Enzon		4711	21.75	20.25	21.50	+1.25
EricTel	.24	30026	33.81	33.25	33.56	+.37
Exabyte		1200	4.06	3.93	4.06	
Exar		1432	26.87	26.12	26.50	
ExecTl		285	3.06	2.81	3	-.06
ExpScpt s		6537	72.81	68.93	70.15	+2.03
Ezcorp	.05	284	6.87	6.75	6.87	
FFY Fn s	.45	30	18.50	18.50	18.50	-.50
Fastenl	.04	2785	51.75	50.25	50.43	-.31
FfthThrd	.80	14451	67.21	65	66.81	+1.43
FileNet		2661	11.25	10.68	10.75	-.37
FilBsmt		1479	1.43	1.31	1.31	-.09
FSecCp	.56	8160	27.25	26.56	27	+.18
FstTenn	.76	1981	39.37	38.25	39.12	+.56
Fiserv		20638	33	31.31	31.43	-1.31
FdLioB	.17	7069	12	11.81	11.87	+.06
FdLioA	.17	11853	12	11.81	11.93	+.12
Fossil Inc		1218	50	49.25	49.50	-.28
Freds	.20	306	15.62	15	15.12	-.12
FrshChc		244	2.12	1.93	2.12	+.06
FulrHB	.82	1128	71.50	69.37	71.50	+2.06
Funco		148	18.62	18.15	18.50	+.37
G						
GenNutr		258589	24.68	24.50	24.56	+1.68
Gentex		2092	31.50	30.37	31.28	+.31
Gen-zymGn	1.68	5293	52.12	50.37	50.62	-1.37
GibsnG		1558	6.75	6.46	6.62	+.15
Gilead		1859	54.50	53.12	54.06	+.31
Glenayre		65429	6.06	5.18	5.37	+.28
GloblInd		3850	12.75	12.12	12.25	
GoodGy		2966	7.50	6.62	7.15	-.18
GdyFam s		3767	11.25	11	11.06	-.18
Gymbree		1881	10.12	9.37	9.37	-.62
H / J						
Haggar	.20	34	14.50	14.25	14.25	-.18
Harleys	.50	137	20.62	20.12	20.50	+.12
Harmon	.11	249	19	18.12	19	
HaryFar		50	.78	.78	.78	
HiPlains		14	1.81	1.81	1.81	-.06
HlywdCa		200	1.50	1.37	1.37	
HuntJB	.20	940	16.50	16.06	16.18	-.12
HuntBnk	.80	3070	36.37	36.06	36.12	
HutchT		1632	26.81	26	26.50	-.25
I-STAT		907	9	8.62	8.87	-.12
ICOS		2742	41.37	39.62	40	-1.06
ICU Med		162	18.62	17.62	18.12	+.25
IdexxLb		3401	21.87	21.25	21.50	+.06
IEC Elc		104	3.50	3.25	3.50	-.06
IHOP Cp s		946	24	22.12	23.31	-.56
Imclne		2139	25.50	24.75	25.12	
Imungn		1383	2.43	2.31	2.43	+.12
ImunRsp		1758	5.87	5.50	5.65	+.09
Imunex s		8407	136.75	132.50	135.81	+2.68
Imunmd		2334	1.59	1.43	1.43	
ImpCrd		2411	6.75	6.50	6.62	-.06
InFocus		6803	15	14.25	14.68	+.50
InfoRes		581	8.62	8.37	8.50	
Informx		16949	8.50	8.12	8.25	+.03
InsitTc		1220	21.62	20.62	20.62	-.43
InsAut		121	16.25	16	16	-.25
IntgDv		16265	12.25	11.75	11.75	-.25
Intel s	.12	287391	65.75	63.68	63.87	+.37
Intgph		733	7.75	7.37	7.37	-.37
IntmdCm		4853	31.87	30.87	31.37	-.25
IntmetC	.16	1602	13.37	13	13.06	
Interneur		2221	3.12	2.78	3.04	+.17
Intvoice s		3872	14.62	14.12	14.31	+.50
Intuit		8032	95.81	90	90.37	-3.50
J&J Sn		49	23.62	22.50	23.50	+.62
JeanPhl		48	8.12	7.62	8.12	+.25
JeffSvg	.28	203	12.50	11.25	11.25	-.75
Jonel A		1786	53	51	51.75	-.37
Justin	.20	268	14.25	13.75	14	-.25
K / M						
K Swiss s	.06	1490	44.93	43	43	
KLA Tenc		16322	70.23	67.37	68.31	-.56
KellySA	.96	717	31.50	28.50	28.50	-3
Kemet		5057	23.12	22.62	23.12	+.37
Komag		3609	3.18	3	3.12	
Kopin		1789	26	24	25.68	+1.81
Koss		5	12	12	12	
Kronos s		277	47.75	46.50	46.62	-.75
Kulcke		2820	28.31	27	28.12	+1.12
LTX		7458	14.62	13.50	13.75	-.25
LamRsch		8774	46.37	44.12	44.75	+.18
LancastrC	.60	549	35.75	34.43	35.43	+1
Lance	.96	654	15.75	15.37	15.50	+.06
Landstr		180	39.75	38.37	38.87	+.50
Lattice		1850	64.50	61.62	63.12	+.43
Lawsn	.56	36	26	25.31	25.68	+.12
Lechters		150	2.75	2.56	2.56	-.12
LevelOne		9467	54.87	52.87	53.18	+.43
LfeUSA	.10	294	20.43	20.25	20.43	+.21
Lincare		9590	24.12	23.50	24	+.50
LinearT s	.16	9314	69.50	67.87	68	-.37
Liposm		5416	20	18.62	18.75	-.81
Littelfuse		1831	21.12	20.37	20.75	+.25
LneSStk		707	10	9.81	9.84	-.09
MS Carr		136	31.71	29.43	31.12	+1.50
Marshlls	.96	864	66.25	65.68	66.18	+.31
Mathsft		595	3.06	2.87	2.96	-.09
MatrxSv		84	4.12	4	4	-.06
MaxcrHlt		17603	5	4.75	4.87	-.12
Maxim		19623	66	63.43	63.62	-2.06
Maxtor n		5645	5.50	5.18	5.50	+.31
MedImun s		8451	74.62	73	74	+.62
Medaphis		4604	6	5.68	5.75	-.12
MenWre		2551	27	25.87	25.87	-1.31
Mentor	.10	637	18.87	18.12	18.59	+.09
MentGr		4893	12.81	12.25	12.65	+.21
Mercer	.05	136	5.87	5.68	5.75	-.03
Merisel		1274	2.31	2.18	2.18	-.09
MerillCp	.08	402	16.03	15.62	15.75	+.12
MethdA	.20	3121	23.50	23	23.25	
Metrcm		62844	37.37	30.50	35.12	+7.25
Metrocall		7752	3.43	3.06	3.37	+.28
MichStr		1485	30.93	30.25	30.68	-.03
MicroWre		3966	17.62	16.31	16.56	-.81
MicroAge		1932	4	3.75	3.87	
Microchp		2985	49.25	47.25	47.37	-1.31
Micrgfx		1214	5.87	5.12	5.43	+.06
Microsft s		227065	92.93	89.25	89.56	-2.43
MillerHer	.15	4513	24.06	23	24	+.68
Modine	.92	309	33.50	32	32.87	+.62
Molex	.06	2029	35.68	34.37	35.37	+.37
MolexA	.06	1410	31	29.75	30.75	+.87
N / Q						
NtlCptr	.20	628	34.50	34	34.12	+.12
NatWndr		145	3.75	3.62	3.68	
Nautica		7172	17	16	16.43	+.93
Netmng		3954	2.15	2.06	2.09	-.03
NextelCm		49762	50.18	48.62	49.56	+.37
Nordsn	.96	147	60.50	59.12	59.62	-.25
NorTrst	.96	3588	98	96.12	97.37	-.18
NwNG	1.22	566	25	24.25	24.62	+.12
Novell		46129	28.37	26.81	27.06	-.93
Novlus		16793	72.62	68.56	71.62	+3.06
Nutrmax		800	5.31	4.87	5	-.12
OPTI		28	5.96	5.87	5.87	
OReilyA		232	50.12	49.50	49.62	-.31
OffsLog		1361	11.37	10.81	11	+.18
OhioCas	1.84	503	37	36.25	36.50	
OnePrice		1296	4.75	4.50	4.75	+.12
Oracle s		118509	39	37.93	38.68	+.25
OshKBA s	.20	662	21.12	20.37	20.87	+.25
OutbkStk s		2930	39.75	39.37	39.37	-.12
OxfordHlt		15382	16.43	15.50	15.50	-.43
Paccar	.80	4330	56.62	53.56	54.31	-1.12
PagingN		66804	6.87	5.18	5.43	-.56
PairgTch		7655	11.81	11.25	11.37	-.25
Panera		2060	6.50	6.18	6.43	+.06
PapJohn		1972	45.18	44.75	44.87	+.18
ParmTc		112793	14.25	12.62	13	-1.12
PattDntl		1387	35.12	34.50	34.62	-.03
Paychex s	.24	9176	32.12	31.25	31.43	-.68
PeopHrt	.46	3837	18.75	18.37	18.50	
Peoplesoft		66038	18.25	17.50	17.81	+.37
Perrigo		1155	9	8.25	8.25	-.31
PetsMart		9741	10	9.50	9.56	-.18
PhyCor		5101	6.93	6.75	6.75	-.15
PicTel		7022	7.84	6.87	7.03	-.71
PionStd	.12	3911	13.87	13.06	13.68	+.56
Players		695	7.06	6.93	7	-.06
PoolEn		1553	21.87	20	21.37	+1.50
PresLf	.36	275	20	18.87	19.37	-.53
Prestek		1267	7.75	7.25	7.43	+.15
PriceTR	.40	2817	40	39.12	39.81	-.12
PrgSoft s		880	29.12	28.25	28.87	+.31
ProtDg		717	23	22.25	22.62	+.37
ProtSy		346	8.87	8.50	8.62	-.12
QuadSy		129	1.87	1.62	1.87	+.12
Qualcom s		39512	150.25	141.50	142.25	-2
Quantum		17257	24.62	24.12	24.12	-.43
Quixte	.28	70	13.50	12.75	13.50	+.62
R / S						
RainTc s		153	11.56	11.06	11.18	-.37
Rallys		124	.62	.56	.59	-.03
ReadRt		4696	6.87	6.50	6.62	
Regenrn		660	8.62	8.31	8.34	-.03
RegionsFn	1.00	2356	38.50	37.75	38.43	+.06
RepBcp s	.36	1213	15.25	14	14.62	-.37
Resound		9	7.84	7.84	7.84	-.03
RexlSun		14433	13.62	12.75	12.93	+.25
RigsNt	.20	1124	20.75	20.25	20.62	+.18
RossStrs	.26	1812	51.25	50.50	51.12	+.68
RossSy		1337	2.84	2.56	2.56	-.25
RyanF		526	11.68	11.50	11.50	-.06
S3 Inc		11748	11.12	10.68	10.81	-.12
Safeco	1.48	6788	44.50	44	44.12	-.25
Sfty1st		294	6.06	5.50	6	+.68
StFrncis s	.32	138	21.50	20.75	21.12	-.37
StMary	.20	127	22.56	21.93	22	-.56
StPaulBc	.80	1941	26.06	25.62	25.81	+.06
SandsReg		71	1.93	1.93	1.93	
Sanmina		10059	82.25	80.37	80.62	+.25
SantCrz		3889	7.18	6.68	7.18	+.50
ScholCp		401	52.93	50.25	51.87	+1.50
Schuler		2	6.50	6.50	6.50	
Schulmn	.50	1951	18.37	17.37	18.31	+1
SciClone		1280	1.31	1.18	1.28	+.06
Scios		2206	3.81	3.56	3.75	
Scitex		980	9.96	9.68	9.75	-.12
SelctIn	.60	324	19.25	19	19	-.15
Sepracr		5967	88.75	84.25	84.50	-2.37
Sequnt		12002	17.75	16.31	16.37	-.50
ShoeCarn		257	16.87	16.50	16.50	-.12
Sholodge		18	5.37	4.68	4.68	-.31
SigmDg		612	6.37	6	6.28	+.21
SigmAl	.29	2212	34.37	33.56	34.06	+.06
SilicnVl		1838	16.87	15.43	15.75	-1
SimpInd	.40	349	10.12	10	10.06	-.06
SkyWest	.12	2888	26.37	24.93	25.12	-1.12
SmithF		4074	34.06	32.87	33.37	-.15
Sodak		230	9.75	9.56	9.75	+.21
SoftSpc		51	16.50	16.18	16.50	+.25
SonicCorp		467	32	31	31.75	+1.06
SthnEH		46	4.75	4.62	4.68	-.12
Southtrst	.88	2461	38.62	38.12	38.25	-.25
SovBcp	.10	12221	12.87	12.56	12.62	-.25
SpaceLb		145	18.43	17.81	17.87	-.75
SpartMot	.07	538	5.62	5.37	5.37	-.12
SpctSig		203	1.96	1.87	1.96	+.03
Spiegel		1056	8.62	8.31	8.37	+.06
StdMic		1747	9	7.12	8.75	+1.31
StanfTl		3048	29.81	29.06	29.68	+.25
Staples s		21171	31.68	30.18	30.31	-1.56
Starbcks s		68846	28	26.50	26.56	-1
SteelTch	.12	887	10	9.37	9.37	-.12
SteinMrt		671	9.62	9.43	9.50	
StwStv	.34	1289	15	14.37	14.87	+.62
StewEnt	.08	9943	14.50	14.25	14.25	-.06
StrucD		442	19.12	18.50	18.87	-.12
SumitTc		7672	20.37	19.56	19.75	-.40
SunMic s		77321	72.06	68.18	68.31	-1.75
Sunglss		2409	17.12	16.87	17.06	
SwiftTrn s		1655	21.87	21.14	21.28	-.59
Sybase		5337	10.93	10.56	10.68	-.25
Symntc		7004	27.75	26.25	26.31	-1.43
Symetric		154	8	7.75	8	+.12
Synaloy		320	7.75	7.18	7.25	-.37
Syncor		354	34.50	31.93	33.25	-.31
Synopsy		5019	57.87	56.62	57.43	+1.43
SystSft	.10	2708	1.96	1.78	1.81	-.06
SystCpt		625	15.75	15.18	15.18	
T / Z						
TBC		347	7	6.75	6.87	-.06
TCA s	.32	1747	56.50	55.56	56.50	+.37
TJ Intl	.22	842	31	29	30.75	+1.03
TacoCab		478	11	10.50	10.50	-.25
TechData		4103	39.50	37	37.50	-1.56
TecumA	1.20	1061	63.12	60.93	61.93	+1
Tellabs s		37022	73.87	70.62	71.87	+1.81
Telxon	.01	1621	9.31	8.50	9.31	+.56
Teva	.30	2895	50.68	49.87	50.25	-.25
3Com		45186	26.93	26.37	26.50	-.25
3DO Co		1749	5.37	5.12	5.25	+.06
Topps		13992	8.62	8.12	8.43	+.43
TopsApl		2380	1.28	1.18	1.25	+.03
Trenwick	1.04	432	24.87	24.50	24.59	-.21
Tricord		1421	3.68	3.12	3.62	+.31
Trimble		612	12.75	12.37	12.65	
UST Cp	.60	6296	30.43	30.25	30.40	+.12
UtdIntH		4981	74.87	72.50	73.37	-.12
UtRetail		6400	14.50	13.87	14.18	
Unitrin s	1.40	1081	42	41	41.25	-.37
UnvElc		1319	31.12	29	30	+.93
ValTech		1997	7.18	6.75	7	-.09
Varlen s	.20	606	39.75	39.37	39.56	-.25
Vicor		1615	22.43	21	22.25	+1
Vicorp		40	18.18	17.75	18.18	-.12
VisionSci		35	1.43	1.37	1.43	-.06
VitalSgn	.16	134	20.50	19.87	20	
Vtel		2112	4.87	4.50	4.87	+.37
WLR Fds		110	8.31	8	8.18	
WalkInt		1968	3.06	2.90	3	+.25
WallData		342	9.87	9.62	9.62	-.06
WernerEnt	.10	1397	21.12	20.56	20.56	-.43
WhitnyH	1.32	372	38.56	37.37	37.50	-1.06
WholeFd		3102	47.12	46.56	46.87	-.03
WindRvr s		12710	17.87	16	17.56	+1.75
WiscCT		916	17.56	17	17.25	-.25
WldAccep		469	5.12	5.06	5.06	+.06
Worthgtn	.60	3877	15.43	15.12	15.25	
X-Rite	.10	545	7	6.84	6.93	+.12
Xilinx s		24227	60.12	58.56	59	+.43
Xircom		4459	32.81	31.25	32.06	+.78
Zebra		1526	40.25	38.68	39.81	+.78
ZionBcp	1.16	3347	63.75	61.93	63.43	+.87
ZollMed		398	12.31	12	12	-.31
ZoomTl		515	5.75	5.43	5.62	+.12

⅜ C P
1 9 3 6 e s
06-07-99
½

BOURSE DE VANCOUVER

Volume	21 800 000
Fermeture	440 26
Variation	–2 72

Valeurs	Ventes	Haut	Bas	Ferm.	ch. Net
A / B					
ADI Techs	325	0.23	0.20	0.20	0.04
AG Armeno Mn a	60	0.14	0.14	0.14	
AGC Americas a	925	1.66	1.49	1.66	0.17
ASC Avcan	35	0.90	0.90	0.90	
ASC Inds Ltd t	35	0.42	0.41	0.42	0.01
Abacus Mnrls a	330	0.17	0.16	0.17	0.02
Adamas Res	1385	0.14	0.11	0.14	0.03
Adda Res Ltd	90	0.09	0.09	0.09	0.02
Admiral Bay	465	0.34	0.26	0.34	0.08
Afrasia Mnrl	70	0.74	0.74	0.74	0.04
AfriOre Ltd a	110	0.99	0.99	0.99	0.07
African Gems	50	0.51	0.50	0.50	-0.01
Air Canada a	8000	6.30	6.30	6.30	-0.45
Alamos Mnrls a	70	0.21	0.21	0.21	-0.03
Alantra Vent t	135	0.58	0.55	0.58	0.02
Alda Inds Cp t	150	0.06	0.06	0.06	
Almaden Res a	45	0.36	0.36	0.36	0.04
Alpha Gld Cp	80	0.45	0.42	0.45	0.03
Alternative	566	1.54	1.41	1.50	0.04
Alto Mnrls	178	0.13	0.13	0.13	-0.01
Altoro Gld	30	0.30	0.30	0.30	0.01
Americ Res t	115	0.25	0.21	0.23	-0.01
Amern Copper	60	0.90	0.90	0.90	
Amern Insulk	60	0.12	0.12	0.12	
Amex Vens p	10	1.75	1.75	1.75	
Anitech Entp	353	0.95	0.90	0.93	
Anthian Res	100	0.20	0.20	0.20	-0.04
Antigua Entp a	6	1.05	1.05	1.05	-0.25
Anzex Res	100	0.15	0.15	0.15	
Apac Mnrls	20	1.31	1.31	1.31	-0.09
Aqua-Pure	205	4.00	3.50	4.00	0.40
Aquest Mnrls	390	0.44	0.38	0.44	-0.05
Arapaho Cap p	20	0.63	0.63	0.63	-0.01
Archangel a	818	0.55	0.49	0.50	-0.02
Arcturus Res	180	0.05	0.04	0.05	
Arizona Star a	239	0.90	0.79	0.90	0.10
Arrowhd Mnrl	50	0.15	0.15	0.15	
Ascot Res a	230	0.35	0.30	0.35	0.03
Aster Vent	12	0.60	0.60	0.60	
Atacama Mnrl a	85	0.55	0.55	0.55	
Atikokan Res	100	0.27	0.27	0.27	0.02
Aurogin Res	50	0.08	0.08	0.08	-0.02
Autumn Inds a	452	0.15	0.14	0.15	-0.01
Avalon Vens a	1761	1.12	1.05	1.08	-0.17
Avino S & G a	26	0.64	0.60	0.64	0.20
Axion Comms	20	0.32	0.32	0.32	-0.01
BHR Buffalo	385	0.50	0.35	0.37	0.02
Balaclava Mn	70	0.15	0.13	0.13	-0.02
Banff Res Lt a	5	0.25	0.25	0.25	-0.05
Barrier Mng	360	0.03	0.03	0.03	
Battlefield a	730	0.05	0.04	0.04	
Beaufld Cons	145	0.10	0.09	0.10	0.02
Bell Coast	5232	0.35	0.28	0.33	0.04
Bellwether p	160	0.52	0.50	0.52	-0.03
Benz Egy Inc a	160	0.31	0.29	0.29	-0.06
Berland Res	20	0.24	0.24	0.24	0.01
Better Res a	10	0.10	0.10	0.10	
Big Star Egy	100	0.09	0.08	0.08	-0.01
BigSky Res a	600	0.07	0.06	0.06	0.01
Biomax Techs	170	0.70	0.65	0.65	-0.05
Biometric	110	0.25	0.22	0.25	0.02
Biometric S	52	0.22	0.20	0.20	
Bitterroot	140	0.05	0.05	0.05	0.01
Black Tusk a	1011	0.92	0.85	0.92	0.02
Blackwater	50	0.08	0.08	0.08	
Booker Gld	30	0.30	0.30	0.30	0.02
Borneo Gold	400	0.17	0.17	0.17	
Botex Inds	440	1.40	1.30	1.40	0.10
Boulevrd Cap	5	0.27	0.27	0.27	-0.03
Brandon Gld	50	0.07	0.06	0.06	-0.02
Brazilian In	1110	0.16	0.13	0.15	
Breckenridge	200	0.07	0.07	0.07	0.01
Bren-Mar Res	200	0.31	0.31	0.31	-0.01
Brett Res	10	0.07	0.07	0.07	-0.01
Brimstn Gold	295	0.08	0.08	0.08	0.01
Britannia Mn	Z0				
Broadlands	21	0.36	0.35	0.35	-0.01
C					
CPAC (Care) a	200	1.70	1.70	1.70	-0.02
CPT Pembertn	120	0.74	0.70	0.70	0.01
CSI Credit	70	1.29	1.29	1.29	-0.01
CTF Techs a	50	0.28	0.28	0.28	-0.07
CVL Res Ltd a	150	0.17	0.17	0.17	-0.02
Cachet Entpr	327	1.10	1.00	1.07	0.11
Cadre Res	105	1.00	0.98	1.00	0.04
Caledonian a	3217	0.23	0.20	0.22	0.01
Camphor Vens a	60	0.62	0.60	0.62	0.10
Can W Expl	1270	0.51	0.41	0.43	-0.09
Canabrava a	145	0.79	0.75	0.79	0.04
Canasia Inds t	1830	0.11	0.09	0.10	-0.01
Canbras Comm a	12	5.25	5.25	5.25	-0.25
Canmex Mnrls	100	0.11	0.11	0.11	-0.02
Canorado Ope	10	0.02	0.02	0.02	
Canoro Res	45	1.50	1.50	1.50	0.05
Carbite Golf a	75	0.63	0.60	0.63	
CardioComm	100	0.50	0.45	0.47	-0.03
Carmelita Re	430	0.12	0.11	0.11	-0.01
Cascadia Int	390	0.29	0.21	0.21	-0.09
Castle Metal	299	0.08	0.08	0.08	
Causeway a	35	0.70	0.68	0.68	0.03
Cda Payphone	481	1.90	1.70	1.75	
Cdn Imperial	60	0.06	0.06	0.06	
Century Gld	10	0.39	0.39	0.39	-0.01
Challenger	1130	0.05	0.04	0.04	-0.01
Champion Res a	350	1.16	1.10	1.15	
Chilean Gld	510	0.84	0.81	0.81	0.06
Circumpac Eg a	630	0.13	0.13	0.13	0.01
Claimstaker a	195	0.33	0.33	0.33	
Cobequid Lif a	171	1.49	1.41	1.45	-0.04
Columbia Cop	192	0.14	0.12	0.12	-0.03
Comptec Inds a	63	1.17	1.12	1.15	-0.05
Con-Space a	20	0.63	0.63	0.63	0.03
Conac Sftwr	213	0.31	0.26	0.28	-0.04
Conquistador	625	0.22	0.21	0.21	-0.02
Cons A.M.R. a	130	0.27	0.27	0.27	0.01
Cons African	100	0.03	0.03	0.03	
Cons Aston R	32	1.75	1.65	1.65	
Cons Gld Win	10	0.47	0.47	0.47	-0.08
Cons Interst t	587	0.65	0.54	0.54	-0.04
Cons Kaitone	180	0.50	0.42	0.42	-0.08
Cons Maymac	20	0.30	0.27	0.30	0.05
Cons Samark	1241	0.05	0.05	0.05	
Cons Shoshon	540	0.09	0.08	0.08	
Cons Stone	239	3.75	3.75	3.75	
Cons Svr Tsk	80	0.75	0.69	0.69	-0.03
Cons Tbird	540	0.53	0.51	0.52	-0.03
Cons Techs	40	0.16	0.16	0.16	
Cons Van And	100	0.04	0.03	0.04	0.01
Cons Van-Cit	1220	0.04	0.03	0.03	
Contl Egy Cp	25	0.85	0.85	0.85	-0.01
Contl Home a	45	0.54	0.54	0.54	-0.04
Copper Ridge	80	0.37	0.37	0.37	0.02
Cordex Ven t	60	0.17	0.15	0.15	-0.05
Coromandel	20	0.03	0.03	0.03	
Crazy Horse	10	0.05	0.05	0.05	-0.03
Cream Mnrls	200	0.40	0.36	0.40	0.04
Cryopak Inds a	10	1.04	1.04	1.04	-0.05
Curion Vens	994	0.58	0.53	0.57	-0.01
Cypango Vens	200	0.06	0.05	0.05	-0.01
Cypress Mnrl	120	0.07	0.07	0.07	
D / F					
DMR Res Ltd t	25	0.03	0.03	0.03	
DSI Datotech	1981	0.40	0.30	0.40	0.15
DTI Dental	100	0.79	0.79	0.79	
Daren Res	110	0.04	0.04	0.04	-0.01
Darnley Bay	50	0.65	0.60	0.60	0.05
Dasher	Z0				
DataWave Sys a	115	0.24	0.22	0.24	
Daytona Egy t	73	0.12	0.12	0.12	-0.02
Dba Telecom a	200	0.22	0.20	0.20	
Denstone Mnr	Z4				
Dentonia Res a	100	0.15	0.15	0.15	0.02
Derek Res Cp	380	0.39	0.37	0.37	-0.02
Dexton Techs	591	0.80	0.75	0.75	-0.05
Diagem Intl	300	0.19	0.15	0.19	0.07
Diamondex	1083	1.55	1.36	1.42	0.11
Digger Res	90	0.85	0.80	0.85	0.25
Donner Mnrls a	1125	0.24	0.22	0.24	
Donnybrook	10	0.15	0.15	0.15	-0.05
Dynamic Oil a	16	1.80	1.80	1.80	
EDispatch.co	3155	0.88	0.80	0.88	0.07
EM Net Corp	68	4.35	4.25	4.26	-0.24
ESI Environm	100	0.25	0.25	0.25	0.01
Eaglecrest	630	0.34	0.31	0.32	0.01
Earthworks	705	0.49	0.45	0.46	0.01
East Africa a	20	0.11	0.11	0.11	
El Callao a	2485	0.17	0.16	0.17	0.01
El Misti Gld	1222	0.10	0.09	0.10	
Elec Mail Co	167	3.00	2.90	2.90	0.01
Emerald Isle	150	0.46	0.41	0.46	0.04
Empire Techs p	25	0.38	0.36	0.36	-0.02
EnerGld Mng a	140	0.21	0.18	0.18	-0.02
Energas Res	20	0.34	0.34	0.34	0.03
Enersh Tech	10	3.00	3.00	3.00	-1.00
Envro App Rs	225	0.17	0.17	0.17	
Epic O&G Ltd	60	0.21	0.21	0.21	-0.04
EuroZinc Mng a	3826	0.99	0.82	0.86	0.02
Everest Mns	10	0.05	0.05	0.05	
Excellon Res	550	0.63	0.57	0.57	-0.04
Exito Mnrls	99	2.15	2.13	2.15	
FM Res Corp	116	0.16	0.15	0.15	-0.03
Foran Mng Cp a	778	1.40	1.20	1.30	0.10
Fortress Fin	300	0.44	0.43	0.43	0.03
Fortune Res	585	0.30	0.30	0.30	0.03
Francisco a	76	8.25	7.50	8.00	-1.00
Freeport Res	130	0.08	0.07	0.07	-0.01
Frst Quantum a	145	0.90	0.82	0.83	0.02
Frst Telecom	300	0.41	0.38	0.38	-0.03
Future Link	9	0.35	0.35	0.35	-0.06
G					
GLS Global	358	0.38	0.28	0.35	-0.03
GMD Res Corp	109	0.45	0.41	0.41	-0.04
GNI Pete Inc	845	0.61	0.51	0.57	-0.03
Gabriel Res a	410	0.90	0.69	0.69	-0.26
Gala-Bari	4360	0.23	0.19	0.19	-0.03
Genco Res t	10	0.10	0.10	0.10	
Geodex Mnrls t	9	0.11	0.11	0.11	
Gerle Gold a	115	0.20	0.19	0.19	-0.01
Glacier Res	150	0.31	0.30	0.30	0.01
Gld Giant	50	0.04	0.04	0.04	
Gld Summit	60	0.24	0.24	0.24	
Gldminco Con	122	0.12	0.10	0.12	0.05
Gldn Arch	510	0.12	0.10	0.12	
Gldn Gate	20	0.23	0.23	0.23	-0.01
Gldn Glacier	240	0.09	0.08	0.09	
Gldn Palm	100	0.03	0.03	0.03	
Gldn Peaks a	75	0.45	0.43	0.43	-0.02
Gldn Tag Res	50	0.34	0.34	0.34	-0.02
Gldn Thunder	90	0.18	0.18	0.18	-0.02
Gldn Tiger a	300	0.38	0.38	0.38	0.02
Gldnev Res a	250	0.17	0.17	0.17	
Global Expls	1358	1.68	1.48	1.67	0.21
Global Techs	330	0.19	0.16	0.19	0.06
Globalstore t	2764	0.75	0.62	0.64	0.01
Greenwood	500	0.02	0.02	0.02	
Gresham Res a	5	0.33	0.33	0.33	0.02
Grt Basin a	396	1.51	1.50	1.50	
Grt Cdn Gmg a	159	3.50	3.30	3.50	0.20
Gulf Intl a	30	0.10	0.10	0.10	
H / J					
Habanero Res t	150	0.38	0.35	0.38	0.03
Harambee Mng	30	0.11	0.11	0.11	
Harben Inds	Z1				
Hars Sys Inc	285	0.65	0.61	0.65	0.01
Hathor Expl	20	0.46	0.46	0.46	-0.04
Hawkeye	13	0.20	0.20	0.20	
Hemisphere	60	0.08	0.08	0.08	-0.01
High Desert a	74	0.49	0.45	0.45	-0.04
Highgrade	90	0.35	0.35	0.35	0.04
Hilton Pete a	3227	2.89	2.70	2.74	-0.09
Huldra Svr	115	0.10	0.10	0.10	
Huntington t	120	0.03	0.02	0.03	
ID Internet a	699	7.40	6.60	6.95	-0.30
IGT Pharma	5	0.63	0.63	0.63	0.11
IMA Expl Inc	125	0.53	0.49	0.50	
IMP Indl Mnr	195	0.63	0.58	0.60	
IMPACT Mnrls	110	0.05	0.03	0.03	-0.02
ITL Cap Corp	620	0.07	0.07	0.07	
IX Cap Inc p	100	0.85	0.85	0.85	0.01
Image Power	3833	0.60	0.57	0.58	0.01
Imagis Techs	255	0.82	0.78	0.78	0.03
Immune Netwk	75	0.23	0.23	0.23	-0.02
Imp Ginseng a	56	2.75	2.40	2.70	0.65
Inca Pac Res	10	0.10	0.10	0.10	
Independence	400	0.10	0.10	0.10	-0.01
Indo Metals	300	0.12	0.11	0.12	0.01
Inflazyme	541	1.59	1.51	1.53	-0.01
Info Touch	192	3.25	3.00	3.25	0.35
Infowave	1777	4.15	3.80	3.90	-0.05
Inter-Citic	20	0.76	0.76	0.76	0.08
Intertech	400	0.35	0.31	0.31	-0.01
Intl Annax	50	0.43	0.43	0.43	0.03
Intl Antam a	Z0				
Intl Bio-Rec	17	1.75	1.75	1.75	
Intl Brooks	450	0.95	0.90	0.90	-0.06
Intl Butec	10	0.07	0.07	0.07	
Intl CanAlas a	555	0.19	0.17	0.19	0.01
Intl Capri	200	0.24	0.23	0.23	-0.02
Intl Cetec	150	0.95	0.95	0.95	
Intl Comstk	200	0.39	0.38	0.38	-0.02
Intl Conques	500	0.26	0.14	0.26	0.15
Intl En-R-Te	450	0.21	0.20	0.20	-0.02
Intl Hi-Tech	421	1.08	1.05	1.08	0.01
Intl Landmk	155	0.26	0.22	0.22	-0.03
Intl Loumic	60	0.12	0.12	0.12	0.02
Intl Nthair a	49	0.30	0.22	0.30	0.08
Intl Panoram a	160	0.10	0.08	0.10	0.01
Intl Roraima	150	0.03	0.03	0.03	0.01
Intl Sales	430	0.68	0.63	0.63	-0.05
Intl Sargon t	580	0.30	0.25	0.29	0.02
Intl Silver t	70	0.05	0.05	0.05	
Intl Taurus a	451	0.37	0.26	0.32	0.04
Intl Tournig a	634	0.09	0.08	0.08	
Intl Water-G	100	0.60	0.60	0.60	-0.03
Intl Wayside	150	0.12	0.11	0.11	-0.01
IntraCoastal	690	0.66	0.62	0.65	-0.04
Intrinsyc	246	1.28	1.15	1.28	0.13
Island-Arc	50	0.25	0.25	0.25	
JNR Res Inc	280	0.12	0.11	0.12	0.01
JSS Res Inc	1010	0.38	0.35	0.36	-0.02
Jeda Pete	250	0.14	0.12	0.14	-0.01
K / M					
KRL Res Corp	1970	0.16	0.14	0.15	0.01
Kalahari Res	376	0.26	0.25	0.25	
Kap Res Ltd a	90	0.02	0.02	0.02	
Kemgas Ltd	5	0.60	0.60	0.60	-0.05
Kenrich Mng	185	0.12	0.11	0.11	-0.02
Kensington a	172	0.37	0.34	0.37	-0.01
Kingston Res	100	0.04	0.04	0.04	
Kolyma	180	0.41	0.40	0.40	
LMX Res Ltd	5	0.14	0.14	0.14	-0.01
La Plata Gld	104	1.88	1.80	1.88	0.08
Lake City	61	3.75	3.40	3.40	-0.25
Landstar	159	0.91	0.85	0.85	-0.10
Lasik Vision a	432	4.60	4.10	4.52	0.42
Latigo Res	100	0.39	0.39	0.39	-0.01
Latitude	25	0.27	0.25	0.27	0.04
Layfield Res	Z5				
Lucero Res a	958	0.50	0.46	0.48	-0.04
MIT Vens Cp	61	0.50	0.47	0.47	-0.03
MacBlo a	200	25.75	25.75	25.75	-0.40
Madison Entp a	250	0.90	0.85	0.85	-0.05
Majestic Gld	100	0.21	0.20	0.20	-0.01
Major Gen a	2210	0.24	0.22	0.22	
Mandate Natl a	5	7.50	7.00	7.00	-1.00
Mandorin	200	0.03	0.03	0.03	
Mansfield a	50	0.45	0.43	0.45	0.03
Maracote	1514	0.36	0.32	0.36	0.05
Marathon	230	0.33	0.32	0.33	0.01
Maxy O&G	35	1.26	1.25	1.26	0.01
Mecca Medi-T p	100	1.01	1.00	1.00	-0.02
MedEra Life a	577	4.05	3.94	4.01	-0.04
Mercury Sche	895	1.05	0.97	1.02	-0.03
Mighty Beaut	70	0.25	0.25	0.25	-0.01
Mill City a	140	0.10	0.10	0.10	-0.01
Minaterra	202	0.22	0.22	0.22	
Minvita Entp	300	0.14	0.12	0.14	
Mira Propert	10	0.22	0.22	0.22	-0.04
Modern Recs	120	0.89	0.82	0.87	-0.07
Molycor Gld	50	0.10	0.09	0.09	-0.01
Mongolia Gld a	20	0.03	0.03	0.03	-0.01
Montoro Res	100	0.08	0.08	0.08	0.01
Mosquito a	Z1				
Mt. Tom Mnrl	275	0.30	0.26	0.27	
Mtn Lake Res	358	0.31	0.23	0.31	0.08
Mutapa C&C	20	0.24	0.24	0.24	0.01
N / Q					
NDT Vens Ltd	115	0.16	0.14	0.16	0.03
Navasota Res	162	2.15	1.90	1.95	-0.10
Neary Res Cp	20	0.85	0.85	0.85	-0.10
Net Nanny	309	0.98	0.90	0.96	0.03
Nevada Pac	410	0.36	0.35	0.36	0.03
New Blue Rib	10	0.14	0.13	0.14	0.03
New Dolly	Z1				
New Millenni	40	0.44	0.44	0.44	-0.05
Nexmedia Tec	55	0.21	0.20	0.20	
Nickelodeon	25	0.17	0.17	0.17	-0.02
Noble Metal	100	0.08	0.08	0.08	-0.02
Noront Res	11	0.09	0.09	0.09	
Nortrn Pharm	345	0.71	0.70	0.70	-0.01
NovaDx Intl	500	0.07	0.07	0.07	
Novawest Res	30	0.33	0.32	0.33	0.09
Nthn Contl	31	0.23	0.23	0.23	
Nthn Empire	17	0.30	0.30	0.30	
Nthn Platnum	35	0.61	0.61	0.61	
Nu-Lite Inds	373	0.48	0.47	0.47	-0.01
Nu-Sky Egy	60	0.18	0.16	0.16	
Nuequus Pete	325	0.66	0.55	0.55	-0.08
Octagon Inds	80	0.50	0.50	0.50	-0.05
Odin Inds	25	0.90	0.90	0.90	
Oliver Gold a	110	0.11	0.10	0.10	-0.01
Olympic Res a	140	0.35	0.32	0.32	-0.03
Olympus Pac	300	0.30	0.30	0.30	0.02
Omni Res Inc	100	0.10	0.10	0.10	
Optimrk Data	904	0.40	0.34	0.38	0.08
Orcana Res	10	0.13	0.13	0.13	-0.02
Oriole Sys	1069	0.41	0.39	0.39	-0.02
Osprey Egy	50	0.08	0.08	0.08	0.01
Pac Amber a	55	0.14	0.14	0.14	
Pac Bay Mnrl	470	0.13	0.10	0.10	-0.04
Pac Insight a	88	3.00	2.93	2.93	-0.07
Pac Ridge a	200	0.20	0.20	0.20	0.01
Pac Rodera	285	0.27	0.22	0.27	0.03
Pac Summa	1400	0.03	0.03	0.03	
Pamlico Res	100	0.12	0.12	0.12	-0.02
Pan Asia Mng	750	0.51	0.46	0.46	-0.04
Pan Ocean	200	0.26	0.25	0.25	-0.02
Pandora Inds	150	0.04	0.04	0.04	
Panoramic US	116	1.40	1.40	1.40	-0.20
Paradym Vens	Z0				
Paramax Res	24	0.10	0.10	0.10	-0.02
Paramount Ve a	785	0.38	0.30	0.38	
Peruvian Gld a	110	0.50	0.50	0.50	
Petra Res Cp t	40	0.11	0.11	0.11	
Petromin Res	100	0.37	0.35	0.35	-0.01
Petroreal	930	0.58	0.55	0.58	0.08
Phoenix a	50	0.45	0.45	0.45	-0.05
Pine Res a	25	1.00	1.00	1.00	-0.10
Player Pete	8	4.30	4.30	4.30	-0.05
Polymer	11	0.80	0.80	0.80	
Polymet Mng a	177	1.90	1.77	1.87	
Poplar Res	50	0.05	0.05	0.05	-0.01
Powertech	52	1.51	1.45	1.51	-0.04
Previa Res a	Z1				
Prime Spot	510	0.12	0.11	0.11	-0.01
Primo Res	25	0.10	0.10	0.10	-0.01
Promax Egy t	60	0.50	0.46	0.50	0.02
Prophet Mnrl	725	0.55	0.42	0.55	0.15
Puma Mnrls a	500	0.03	0.03	0.03	
Pyng Techs a	50	1.52	1.31	1.31	-0.21
Q I Techs Cp	18	11.10	11.00	11.00	
Quadrant	700	1.77	1.60	1.75	0.10
R / S					
RBD Entprs t	9	0.30	0.30	0.30	0.05
RDM Corp a	40	1.70	1.69	1.70	0.10
RIS Res a	400	0.90	0.87	0.88	0.03
Radius Explo	265	0.51	0.51	0.51	0.01
Randsburg t	15	0.61	0.61	0.61	
Range Pete	325	0.97	0.83	0.90	0.06
Raypath Res	5	0.50	0.50	0.50	
Raystar Entp p	35	0.50	0.50	0.50	
Raytec Cap	169	1.45	1.35	1.35	-0.05
Reg Techs	33	0.66	0.66	0.66	-0.02
Response	223	0.91	0.89	0.89	-0.03
Richmark Res	50	0.05	0.05	0.05	
Ridgewy Pete a	50	0.80	0.80	0.80	-0.02
Rift Res Ltd	150	0.07	0.06	0.06	0.01
Riosun Res	100	0.04	0.04	0.04	0.01
Rock Res Inc	300	0.16	0.16	0.16	-0.01
Rome Res Ltd	50	3.80	3.80	3.80	-0.10
Rubicon Mnrl	25	0.60	0.60	0.60	0.04
Rupert Res	25	0.61	0.61	0.61	-0.14
Ryl Intl Ven	145	0.27	0.25	0.25	-0.02
Rystar Comms	80	1.69	1.66	1.69	-0.11
SAMEX Mng Cp a	745	0.25	0.20	0.20	-0.05
SCS Solars	17547	1.37	1.14	1.31	0.19
SRR Merc Inc	1430	0.15	0.13	0.13	-0.01
SYMC Res Ltd	40	0.25	0.20	0.20	
Sabertooth p	100	0.28	0.28	0.28	
Saddlerock	43	0.21	0.18	0.18	-0.03
Sand River	550	0.05	0.04	0.05	-0.01
Santa Catlna a	200	0.11	0.11	0.11	-0.01
Seacrest Dev a	55	0.45	0.43	0.43	-0.02
Seahawk Mnrl	138	1.50	1.35	1.40	0.05
Seine River	50	0.10	0.10	0.10	0.01
Senco Sensor	643	1.32	1.27	1.32	0.02
Serengeti	120	0.08	0.08	0.08	
Shamrock Res	43	0.33	0.33	0.33	
Shane Res	130	0.30	0.25	0.30	0.05
Shiega Res	465	0.16	0.16	0.16	0.02
Sican Vens p	45	0.65	0.65	0.65	
Sideware Sys	1596	3.38	3.28	3.30	-0.05
Silicon Slop p	10	0.80	0.80	0.80	-0.05
Sino Pac Dev	400	0.20	0.15	0.20	0.07
Sniper Entpr	2590	0.17	0.14	0.17	0.02
Snowfld Res	300	0.07	0.07	0.07	
SoftCare EC.	37	2.46	2.42	2.42	-0.13
Solomon Res a	150	0.13	0.12	0.12	-0.01
Speyside Ven	805	0.95	0.89	0.90	
Spur Vens	20	0.77	0.77	0.77	0.01
St Jude Res a	180	0.66	0.63	0.63	-0.03
Star Choice a	408	3.85	3.69	3.85	0.15
Starcore Res	160	0.25	0.24	0.25	-0.01
Starpoint	1430	0.17	0.16	0.17	0.02
Starteck Ind	215	0.09	0.08	0.08	
Stellar Mtls	30	0.08	0.07	0.07	-0.01
Sth Atlantic	250	0.46	0.45	0.45	-0.04
Sthn Mtls Cp	100	0.10	0.10	0.10	-0.02
Stox.com Inc	257	6.25	5.85	6.20	-0.15
Strathmore	95	0.23	0.23	0.23	
Sultan Mnrls	349	0.37	0.31	0.37	0.07
Sun Entmt	30	0.51	0.51	0.51	
Sunstate Res	740	0.06	0.06	0.06	
Svr Standard a	9	1.85	1.75	1.75	-0.24
Symplex US	25	0.28	0.28	0.28	-0.02
Systech a	14	4.65	4.50	4.50	-0.45
T / Z					
TM Bioscienc	100	0.25	0.25	0.25	
TMT Res Inc a	500	0.09	0.09	0.09	
TNR Res Ltd	400	0.12	0.10	0.10	
Tanganyika	866	1.33	1.12	1.15	-0.20
Tartan Egy	27	0.40	0.40	0.40	
Taseko Mns a	20	3.10	3.00	3.10	0.10
Technovision	56	1.10	1.05	1.05	-0.13
Telelink Com a	15	0.50	0.50	0.50	0.02
Terrastar	12	0.15	0.15	0.15	
Tetra Metals	100	0.13	0.13	0.13	
Teuton Res	60	0.06	0.06	0.06	-0.01
Texas T Res	105	0.19	0.19	0.19	0.01
Thor Expls	10	0.08	0.08	0.08	
Toba Inds	305	0.22	0.20	0.22	0.01
Topper Gold	45	0.12	0.10	0.12	0.01
Total Global a	10	0.35	0.35	0.35	
Trade Winds	350	0.04	0.02	0.04	0.02
Trans-Glbl I	335	0.04	0.30	0.30	0.01
Trian Eqty a	10	0.90	0.90	0.90	-0.10
Triant Techs a	128	0.72	0.67	0.71	-0.04
Trimark O&G	6653	1.23	1.02	1.11	-0.09
Trivalence a	30	1.15	1.05	1.15	0.10
Trooper Tech	27	1.45	1.42	1.45	0.01
UKT Recyclng	17	0.05	0.05	0.05	
US Diamond	120	0.03	0.03	0.03	0.01
US Oil & Gas	650	0.17	0.14	0.17	0.03
Uniglobe.com	231	5.00	4.55	4.55	-0.34
Unique Bband a	3099	0.68	0.62	0.63	-0.05
Urban Juice	296	1.25	1.17	1.17	-0.03
Utd America	5	0.70	0.70	0.70	-0.05
Utd Gunn Res a	10	0.60	0.60	0.60	-0.10
Valerie Gld a	125	0.60	0.60	0.60	
Ventel Inc a	940	0.38	0.34	0.34	-0.05
Verdstone	30	0.09	0.09	0.09	
Victory Vens	1335	0.72	0.66	0.66	-0.04
VoxCom Inc a	14	1.48	1.45	1.48	0.03
W African Ve	90	0.11	0.11	0.11	
W Oak Res Cp	Z0				
Wamco Res	5	0.24	0.24	0.24	
Watersave	100	0.09	0.08	0.08	-0.04
Wellco Egy	100	0.60	0.55	0.60	-0.05
West Dynamic a	360	0.15	0.15	0.15	
Westrend	75	0.08	0.07	0.08	0.01
White Hawk	510	0.08	0.07	0.07	-0.02
Whitegld Res	601	0.07	0.07	0.07	0.01
Wildrose Res	50	0.13	0.13	0.13	
Williams Crk	Z0				
Winspear Res a	6073	4.65	4.31	4.53	0.33
Wstn Cdn	100	0.40	0.40	0.40	-0.16
Wstn Keltic	30	0.30	0.30	0.30	-0.02
Wstn Logic	20	0.11	0.11	0.11	0.01
Xenex Innova p	2510	0.79	0.42	0.69	0.49
YGC Res Ltd. a	500	0.03	0.02	0.03	
Young-Shanno	100	0.10	0.09	0.09	-0.02
Zappa Res	230	0.08	0.07	0.08	0.01

OPTIONS CANADIENNES *(suite)*

Suite de la page D 12

Série	Prix	Off.	Dem.	Dern. opt.	Vol.	Opt. en cours
CdnPac Lps 02 C $36.65						
JA	30.00 P	0.95	1.20			
CdnPac Lps 02 C $36.65						
JA	35.00	3.55	3.95			
CdnPac Lps 02 C $36.65						
JA	35.00 P	2.60	3.10			
CdnPac Lps 02 C $36.65						
JA	40.00	1.70	1.85			
CdnPac Lps 02 C $36.65						
JA	40.00 P	5.65	6.15			
CdnPac Lps 02 C $36.65						
JA	45.00	0.65	0.90			
CdnPac Lps 02 C $36.65						
JA	45.00 P	9.55	10.05			
CdnPac Lps 02 C $36.65						
JA	50.00	0.35	0.60			
CdnPac Lps 02 C $36.65						
JA	50.00 P	14.15	14.65			
CdnPac Lps 02 C $36.65						
JA	30.00	12.25	13.25			
	30.00 P	1.95	2.45			
	35.00	9.55	10.55			4
	35.00 P	3.60	4.60			
Cognos Inc. C $32.500						**5**
AG	32.50 P	2.05	2.40	2.00	5	5
Cott Corp. C $5.500						**20**
OC	5.00	1.00	1.25	1.00	20	140
Cott Leaps 00 C $5.500						
JA	4.00	1.80	2.30			
	4.00 P	0.15	0.65			
	6.00	1.15	1.35			
	6.00 P	1.20	1.70			
	8.00	0.40	0.90			
	8.00 P	2.70	3.20			
	10.00	0.05	0.55			
	10.00 P	4.55	5.05			
	12.00	0.01	0.50			
	12.00 P	6.50	7.00			
	14.00	0.01	0.50			
	14.00 P	8.50	9.00			
	16.00	0.01	0.50			
	16.00 P	10.50	11.00			
	18.00	0.01	0.50			
	18.00 P	12.50	13.00			
Cott Leaps 01 C $5.500						
JA	4.00	2.30	2.90			3
	4.00 P	0.60	1.35			
	6.00	1.40	2.00			10
	6.00 P	1.55	2.30			
	8.00	0.90	1.50			20
	8.00 P	3.05	3.80			29
	10.00	0.50	1.10			10
	10.00 P	4.60	5.35			50
	12.00	0.25	0.85			1
	12.00 P	6.35	7.10			140
	14.00	0.15	0.75			21
	14.00 P	8.35	9.10			
CAE Inc. C $9.500						**285**
JY	9.00	0.45	0.70	0.50	7	25
AG	10.00 P	0.65	0.90	0.60	10	10
SP	7.00	2.50	2.75	2.75	10	30
	9.00	0.80	1.05	0.95	5	650
	9.00 P	0.30	0.55	0.50	20	17
	9.00	0.55	0.80	0.65	6	76
	10.00	0.30	0.55	0.50	7	63
DC	10.00	0.75	0.85	0.75	60	476
	10.00 P	1.00	1.25	0.95	10	30
	10.50		0.50	0.50	150	150
CDA Mar 2011 9 C $128.85						**5**
SP	128.00 P	1.00	1.25	1.25	5	5
CDN Imperial BK Lps 02 C $36.30						**11**
JA	30.00	10.90	11.40	10.90	1	11
	30.00 P	2.70	3.20			
	35.00	7.90	8.40			75
	35.00 P	4.85	5.35			67
	40.00	5.85	6.35	6.05	10	103
	40.00 P	7.55	8.05			1
CDN IMPERIAL BK LPS 00 C $36.30						
JA	20.00	16.75	17.25			
	20.00 P	0.01	0.25			
	25.00	12.25	12.75			
	25.00 P	0.10	0.35			
	30.00	8.25	8.75			
	30.00 P	0.85	1.10			
	35.00	5.05	5.55			
	35.00 P	2.50	3.00			
	40.00	2.75	3.25			
	40.00 P	5.25	5.75			
	45.00	1.40	1.65			
	45.00 P	8.90	9.40			
	50.00	0.70	0.95			
	50.00 P	13.20	13.70			
	55.00	0.35	0.60			
	55.00 P	18.10	18.60			
	60.00	0.30	0.45			
	60.00 P	23.05	23.55			
CELESTICA INC C $69						**161**
JY	57.50	11.40	11.90	11.90	8	19
	60.00	9.00	9.40	9.10	10	50
	62.50	6.65	7.00	7.40	1	106
	62.50 P	0.25	0.40	0.35	25	48
	65.00	4.65	4.95	4.90	50	50
AG	65.00	7.20	7.60	5.00	5	5
SP	52.50 P	0.75	0.90	1.30	4	15
	57.50 P	1.70	1.90	1.85	5	10
	60.00	11.60	12.10	9.00	10	131
	67.50	7.15	7.55	7.10	5	142
	67.50 P	5.35	5.65	5.20	30	40
DC	55.00	17.70	18.20	16.00	4	41
	65.00	11.65	12.15	10.00	4	32
CGI Group Cl A C $32.250						**308**
JY	31.00	1.50	1.75	1.25	20	22
AG	31.00	2.45	2.70	2.55	140	1266
	33.00	1.35	1.60	1.40	111	227
	35.00	0.65	0.75	0.70	30	591
NV	35.00	2.15	2.35	2.10	7	296
Dofasco Inc C $24.40						**136**
AG	24.00	1.25	1.50	1.45	24	336
SP	24.00	1.40	1.60	1.50	100	2472
DC	26.00	1.40	1.65	1.50	12	12
Domtar Inc C $13.30						**11**
NV	15.00	0.65	0.90	0.70	1	6
FB	14.00	1.40	1.60	1.45	10	95
EICON TECHNOLOGY CORP. C $6.20						**15**
JA	7.00	0.65	0.85	0.70	15	55
Geac Computer Corp. Ltd. C $27.45						**50**
JY	25.00	2.50	2.75	2.65	7	157
	27.50	0.85	1.00	0.85	10	302
	30.00	0.15	0.30	0.30	10	263
OC	20.00	7.90	8.15	7.90	5	49
	25.00	4.15	4.40	4.00	2	98
	27.50	2.80	3.05	2.75	6	79
	30.00	1.85	2.00	1.80	2	141
	30.00 P	3.95	4.20	4.10	5	19
JA	27.50	4.05	4.30	4.25	3	14
Gulf Canada Resources C $6.35						**130**
JY	5.00	1.20	1.40	1.30	30	
SP	5.00	1.30	1.50	1.20	20	275
	6.00	0.60	0.75	0.70	30	680
DC	5.00	1.50	1.70	1.65	10	130
	6.00	0.85	1.00	0.95	20	243
	7.00	0.40	0.50	0.50	20	1691
Hummingbird Com C $28.10						**177**
JY	22.50	5.20	5.40	6.20	2	123
	25.00	2.90	3.10	3.15	10	123
	27.50	1.10	1.35	1.15	23	189
	30.00	0.35	0.60	0.65	35	171
	32.50	0.01	0.25	0.25	10	52
AG	27.50	2.40	2.55	2.55	10	55
OC	30.00	2.55	2.80	2.85	19	137
	32.50	1.70	1.95	1.95	50	97
JA	22.50 P	1.60	1.80	1.85	15	40
	27.50 P	3.70	4.05	3.80	3	3
Imasco Ltd C $39.90						**465**
JY	37.50	2.55	2.80	2.30	5	640
	40.00	0.75	1.00	0.85	360	3234
AG	27.50	12.15	12.55	12.40	60	20
	30.00	9.75	10.15	10.05	10	105
	40.00	2.00	2.20	2.15	5	571
NV	35.00 P	1.15	1.40	1.25	5	60
	37.50	4.70	4.95	5.00	10	225
FB	40.00	4.35	4.60	4.35	10	84
Imperial Oil Ltd C $28.80						**23**
JY	30.00	0.05	0.30	0.20	10	22
	30.00 P	1.20	1.45	1.40	5	
NV	27.50	2.50	3.00	2.50	1	21
	30.00	1.40	1.65	1.35	3	168
FB	27.50 P	1.55	1.80	1.55	4	4
Inco Ltd C $26.15						**65**
JY	25.00	1.45	1.60	1.50	5	490
	25.00 P	0.30	0.40	0.25	6	92
AG	22.50	4.00	4.25	4.35	10	2189
	27.50	1.10	1.25	1.15	3	2146
NV	22.50	5.00	5.25	5.25	1	578
	27.50	2.45	2.70	2.55	10	2590
	30.00	1.70	1.85	1.80	10	4014
FB	22.50 P	1.50	1.65	1.50	10	24
	27.50	3.30	3.55	3.70	10	36
Kinross Gold C 238						**11**
JY	4.00	0.01	0.20	0.01	11	11
Laidlaw Inc C $11.250						**16**
DC	12.00	1.00	1.20	1.00	16	267
Laidlaw Lps 00 C $11.250						
JA	8.00	3.75	4.35			40
	8.00 P	0.05	0.60			
	10.00	2.00	2.60			111
	10.00 P	0.20	0.80			11
	12.00	0.90	1.50			108
	12.00 P	1.05	1.65			35
	14.00	0.20	0.80			93
	14.00 P	2.45	3.05			25
	16.00	0.05	0.65			182
	16.00 P	4.50	5.10			
	18.00	0.01	0.60			159
	18.00 P	6.40	7.00			35
	20.00	0.01	0.55			245
	20.00 P	8.40	9.00			15
	22.50	0.01	0.50			22
	22.50 P	10.90	11.50			8
	25.00	0.01	0.45			179
	25.00 P	13.40	14.00			25
Laidlaw Lps 01 C $11.250						**10**
JA	8.00	4.10	4.70			125
	8.00 P	0.15	0.75			10
	10.00	3.05	3.45	3.65	10	527
	10.00 P	0.65	1.25			10
	12.00	1.95	2.55			204
	12.00 P	1.60	2.20			27
	14.00	1.25	1.85			88
	14.00 P	2.95	3.55			10
	16.00	0.65	1.20			3
	16.00 P	4.65	5.25			5
Leitch Technologies Corp C						**17**
AG	24.00 P	1.40	1.60	1.25	10	20
OC	24.00 P	2.20	2.45	2.10	2	26
JA	28.00	2.40	2.65	2.50	5	15
Mac Bloedel C $25.750						**10**
OC	22.00	3.95	4.15	4.15	5	50
JA	20.00	6.20	6.45	6.25	5	15
Magna Intl Cl.A C						**10**
JY	85.00	3.95	4.45	4.00	10	27
Methanex Leaps 00 C						
JA	6.00	0.35	0.60			32
	6.00 P	1.00	1.45			5
	8.00	0.01	0.45			10
	8.00 P	2.80	3.25			35
	10.00	0.01	0.55			98
	10.00 P	4.75	5.20			20
	12.00	0.01	0.50			67
	12.00 P	6.75	7.20			20
	14.00	0.01	0.45			40
	14.00 P	8.75	9.20			
	16.00	0.01	0.40			20
	16.00 P	10.75	11.20			
Microforum Inc. C						**587**
JY	5.00	1.70	1.95	2.10	10	27
	6.00	0.80	1.05	0.85	60	346
	6.00 P	0.05	0.30	0.25	10	71
	7.00	0.40	0.65	0.65	105	299
	8.00	0.15	0.40	0.25	70	179
	8.00 P	1.35	1.60	1.35	90	91
AG	7.00	1.10	1.25	1.45	20	772
	7.00 P	1.10	1.35	0.90	20	54
	8.00	0.60	0.85	0.65	102	474
SP	6.00	1.65	1.90	2.25	1	102
	7.00 P	1.35	1.60	1.15	10	10
	8.00	0.85	1.10	0.90	70	627
DC	6.00 P	1.25	1.50	1.25	10	40
	7.00	1.90	2.15	2.20	8	81
	8.00	1.60	1.85	2.15	1	1
Mitel Corp. C $9.95						**10**
DC	10.00	1.40	1.55	1.30	10	73
Moore Corp Ltd C $13						**10**
AG	12.50	1.10	1.35	1.35	10	20
MACKENZIE FINANCIAL CORP C $17.05						**26**
JY	16.00	1.10	1.30	1.15	10	13
SP	17.00	1.25	1.45	1.45	10	35
DC	19.00	1.15	1.35	1.20	6	109
National Bank C $20.10						**156**
JY	20.00	0.40	0.70	0.50	40	446
AG	20.00	1.10	1.40	1.35	70	1027
OC	20.00	1.30	1.65	1.60	20	127
	20.00 P	1.10	1.40	1.00	5	124
	22.50	0.70	0.75	0.70	11	2253
JA	24.00	0.75	0.85	0.75	10	226
Natl Bk Lps 00 C $20.10						
JA	12.00	12.10	12.60			
	12.00 P	0.01	0.80			
	14.00	10.15	10.65			
	14.00 P	0.01	0.85			
	16.00	8.20	8.70			
	16.00 P	0.03	0.90			
	18.00	6.45	6.95			
	18.00 P	0.15	1.00			
	20.00	4.80	5.30			
	20.00 P	0.40	1.25			
	22.00	3.50	4.00			
	22.00 P	0.85	1.70			
	24.00	2.35	2.85			
	24.00 P	1.60	2.45			
	26.00	1.50	1.90			
	26.00 P	2.60	3.45			
	28.00	0.85	1.25			
	28.00 P	4.00	4.85			
	30.00	0.45	0.85			
	30.00 P	5.70	6.55			
	32.00	0.25	0.65			
	32.00 P	7.70	8.55			
	34.00	0.10	0.50			
	34.00 P	9.70	10.55			
Natl Bk Lps 01 C $20.10						**32**
JA	18.00	4.10	4.85			10
	18.00 P	1.05	2.05	1.10	10	10
	20.00	3.10	3.85	3.25	22	118
	20.00 P	1.85	2.85			
	22.00	2.25	3.00			74
	22.00 P	2.95	3.95			20
	24.00	1.40	2.15			256
	24.00 P	4.30	5.30			2
	26.00	1.05	1.80			21
	26.00 P	5.90	6.90			
	28.00	0.65	1.35			43
	28.00 P	7.80	8.80			17
	30.00	0.40	1.10			24
	30.00 P	9.80	10.80			10
	32.00	0.25	0.90			50
	32.00 P	11.80	12.80			
Natl Bk Lps 02 C $20.10						
JA	18.00	5.25	6.00			46
	18.00 P	1.40	2.40			
	20.00	4.35	5.10			37
	20.00 P	2.30	3.30			20
	22.00	3.40	4.15			54
	22.00 P	3.35	4.35			
	24.00	2.30	3.05			100
	24.00 P	4.65	5.65			
	26.00	1.70	2.45			1
	26.00 P	6.15	7.15			
Newbridge $CD C $42.500						**309**
JY	40.00	2.85	3.10	4.40	2	145
	40.00 P	0.45	0.60	0.35	20	201
	42.50	1.30	1.55	1.80	10	344
	42.50 P	1.35	1.60	1.25	5	223
	45.00	0.45	0.60	0.75	35	963
	45.00 P	2.95	3.20	2.60	40	185
	47.50	0.10	0.25	0.40	10	222
AG	45.00	2.00	2.25	2.65	41	156
	47.50	1.25	1.50	1.70	4	125
	50.00	0.80	0.95	1.05	27	62
	50.00 P	8.05	8.55	8.55	3	13
SP	40.00 P	2.55	2.80	2.30	3	387
	45.00	2.95	3.20	3.70	5	635
	50.00	1.50	1.75	1.70	38	795
	60.00	0.30	0.45	0.60	10	472
DC	40.00	7.15	7.65	7.80	23	85
	40.00 P	4.15	4.50	4.10	5	189
	42.50	5.90	6.40	6.50	10	92
	45.00	5.00	5.50	5.50	10	143
	50.00	3.40	3.75	4.00	2	236
	57.50	1.80	2.05	2.20	6	297
Newcourt Credit C $20.10						**273**
JY	17.50	2.70	3.10	3.00	10	128
	17.50 P	0.10	0.30	0.30	10	40
	20.00	1.10	1.30	1.20	25	294
	20.00 P	0.90	1.10	0.90	20	130
	22.50	0.75	0.80	0.75	42	416
AG	17.50 P	1.10	1.30	1.10	1	62
	20.00	2.60	3.00	2.55	5	103
	20.00 P	2.10	2.50	2.10	6	91
	22.50	2.00	2.40	2.00	16	227
	25.00	1.35	1.55	1.40	16	379
	27.50	0.90	1.00	0.90	20	237
SP	20.00	3.40	3.80	3.80	5	59
	20.00 P	2.80	3.20	3.00	20	80
	25.00	2.00	2.30	2.15	15	161
	30.00	1.00	1.10	1.00	25	217
NV	20.00 P	3.55	3.95	3.75	10	15
	22.50	3.75	3.95	3.80	7	105
	22.50 P	5.05	5.45	5.10	20	73
Noranda Inc. (NOR) C $19.45						**25**
AG	18.00	1.70	1.95	2.00	20	973
NV	20.00	1.10	1.35	1.20	5	492
Noranda Lps 00 C						
JA	16.00	13.20	14.20			27
	16.00 P	0.01	0.70			100
	18.00	11.20	12.20			266
	18.00 P	0.02	1.00			10
	20.00	9.25	10.25			45
	20.00 P	0.01	1.00			
	22.00	7.20	8.20			147
	22.00 P	0.05	1.05			17
	24.00	5.55	6.55			64
	24.00 P	0.20	1.20			40
	26.00	4.00	5.00			90
	26.00 P	0.55	1.55			30
	28.00	2.55	3.55			55
	28.00 P	1.05	1.55			40
	30.00	1.40	2.40			23
	30.00 P	2.10	3.10			1
	32.00	0.65	1.65			26
	32.00 P	3.40	4.15			1
Noranda Lps 00 (New) C $19.45						
JA	14.00	5.55	6.50			
Noranda Lps 00 (New) C $19.45						
JA	14.00 P	0.15	1.10			
Noranda Lps 00 (New) C $19.45						
JA	16.00	3.85	4.80			
Noranda Lps 00 (New) C $19.45						
JA	16.00 P	0.45	1.40			
Noranda Lps 00 (New) C $19.45						
JA	18.00	2.50	3.45			
Noranda Lps 00 (New) C $19.45						
JA	18.00 P	1.10	2.05			
Noranda Lps 00 (New) C $19.45						
JA	20.00	1.50	2.45			
Noranda Lps 00 (New) C $19.45						
JA	20.00 P	2.10	3.05			
Noranda Lps 00 (New) C $19.45						
JA	22.00	1.35	2.10			
Noranda Lps 00 (New) C $19.45						
JA	22.00 P	3.35	4.10			
Noranda Lps 00 (New) C $19.45						
JA	24.00	0.85	1.60			
Noranda Lps 00 (New) C $19.45						
JA	24.00 P	4.80	5.55			
Noranda Lps 00 (New) C $19.45						
JA	26.00	0.50	1.25			
Noranda Lps 00 (New) C $19.45						
JA	26.00 P	6.45	6.95			
Noranda Lps 00 (New) C $19.45						
JA	28.00	0.30	1.05			
Noranda Lps 00 (New) C $19.45						
JA	28.00 P	8.15	8.90			
Noranda Lps 00 (New) C $19.45						
JA	30.00	0.15	0.90			
Noranda Lps 00 (New) C $19.45						
JA	30.00 P	10.15	10.90			
Noranda Lps 00 (New) C $19.45						
JA	32.00	0.07	0.80			
Noranda Lps 00 (New) C $19.45						
JA	32.00 P	12.15	12.90			
Noranda Lps 01 C						
JA	16.00	13.30	14.30			40
	16.00 P	0.02	1.00			
	18.00	11.65	12.65			50
	18.00 P	0.10	1.10			2
	20.00	9.65	10.65			20
	20.00 P	0.20	1.20			10
	22.00	8.00	8.50			40
	22.00 P	0.45	1.45			20
	24.00	6.35	7.35			16
	24.00 P	0.85	1.85			10
	26.00	4.95	5.95			10
	26.00 P	1.40	2.40			10
Nortel networks C $134.90						**1398**
JY	110.00	24.75	25.25	26.30	17	764
	115.00	19.80	20.30	21.00	1	752
	120.00	14.90	15.40	16.15	18	1065
	120.00 P	0.10	0.35	0.30	5	394
	130.00	6.30	6.80	6.60	466	1271
	130.00 P	1.45	1.70	1.40	73	123
	140.00	1.45	1.70	2.05	164	158
AG	130.00	10.10	10.60	11.25	48	1558
	130.00 P	4.55	5.05	4.20	22	72
	140.00	5.55	5.75	5.55	384	1386
	140.00 P	9.70	10.20	9.30	10	10
OC	100.00	36.45	36.95	38.00	44	92
	100.00 P	0.65	0.90	0.80	35	230
	120.00	20.20	20.70	21.65	13	663
	130.00	14.05	14.55	14.70	1	724
	130.00 P	7.75	8.25	7.70	5	10
	140.00	9.30	9.80	9.75	55	1130
JA	120.00	24.80	25.30	24.75	1	160
	130.00	19.20	19.70	20.25	27	121
	140.00	14.60	15.10	13.75	9	111
Nova Leaps 00 C $14.20						
JA	11.00	2.70	3.20			
	11.00 P	0.01	0.25			
	13.00	1.40	1.65			
	13.00 P	0.45	0.70			
	15.00	0.50	0.75			
	15.00 P	1.50	1.75			
	20.00	0.01	0.25			
	20.00 P	6.35	6.85			
Nova Leaps 01 C $14.20						
JA	15.00	1.30	1.55			9
	15.00 P	1.20	1.45			
	20.00	0.20	0.45			21
	20.00 P	5.55	5.95			51
Onex Corp. C $29						**15**
AG	28.00	1.55	1.80	1.35	5	5
	30.00	0.65	0.90	0.90	10	
Petro-Canada C $19.95						**277**
SP	19.00	1.50	1.70	2.05	5	325
	20.00	1.00	1.20	1.25	1	393
	22.00	0.35	0.55	0.60	261	833
DC	21.00	1.15	1.35	1.50	10	362
Placer Dome C $16.10						**230**
JY	15.00	1.20	1.45	1.25	17	100
	16.00	0.60	0.70	0.55	20	389
	17.00	0.25	0.40	0.35	30	922
	17.00 P	1.10	1.35	0.85	10	649
	18.00 P	1.90	2.15	1.45	10	325
	20.00 P	3.95	4.20	3.90	10	143
AG	16.00	1.25	1.50	1.05	3	55
	16.00 P	1.05	1.15	1.05	2	2
	17.00	0.80	1.00	0.80	25	798
	18.00	0.45	0.65	0.45	10	60
OC	17.00	1.60	1.80	1.60	70	827
	18.00	1.10	1.35	1.10	13	150
JA	18.00	1.70	1.95	1.65	10	40
Placer Dome Leaps 2002 C $16.10						**20**
JA	15.00	5.20	6.20			
	15.00 P	2.65	3.65	2.65	20	20
	20.00	3.35	4.35			
	20.00 P	5.95	6.95			1
Placer Leaps 00 C $16.10						
JA	13.00	4.60	5.60			
	13.00 P	0.40	0.90			
	15.00	3.25	4.25			
	15.00 P	1.20	1.70			
	20.00	1.80	2.35			
	20.00 P	3.85	4.85			
	25.00	0.75	1.25			
	25.00 P	7.85	8.85			
	30.00	0.20	0.70			
	30.00 P	12.60	13.60			
Placer Leaps 01 C $16.10						
JA	10.00	6.90	7.90			20
	10.00 P	0.45	0.95			
	15.00	4.05	5.05			73
	15.00 P	2.05	3.05			55
	20.00	2.25	3.25			29
	20.00 P	5.05	6.05			53
	25.00	1.55	2.05			32
	25.00 P	9.00	10.00			10
	30.00	0.95	1.45			50
	30.00 P	13.55	14.55			
Power Corp Cda C $28.250						**5**
AG	30.00	0.35	0.60	0.40	5	1634
Precision Drilling C $27.15						**58**
JY	17.50 P	0.05	0.25	0.15	15	296
	27.50	0.60	0.80	1.15	10	249
OC	27.50	2.55	2.80	2.85	8	158
JA	30.00	2.75	3.00	3.05	25	94
Qlt Phototherapeutics C $84.10						**173**
JY	50.00	34.15	34.55	34.05	2	34
	80.00	5.50	5.90	5.45	1	169
	80.00 P	1.05	1.45	0.85	10	20
AG	70.00 P	0.80	1.20	0.95	10	30
	90.00	3.05	3.45	3.20	4	14
OC	60.00 P	0.65	1.05	1.00	30	32
	70.00	18.10	18.50	18.50	2	58
	70.00 P	2.60	3.00	2.85	10	24
	80.00	11.80	12.20	12.20	100	176
	80.00 P	6.20	6.60	6.15	4	14
Rogers Com Cl B C						**348**
JY	17.00	8.90	9.40	8.75	10	20
	23.00 P	0.10	0.35	0.30	5	13
	26.00	1.15	1.40	1.25	27	175
	27.00	0.70	0.95	0.85	10	197
	27.00 P	1.70	1.95	2.05	10	15
	28.00	0.45	0.70	0.75	54	305
AG	26.00	2.55	2.80	2.75	5	28
	27.00	2.15	2.40	2.55	17	30
OC	24.00	4.75	5.25	5.00	100	105
	25.00	4.30	4.80	4.90	8	63
JA	23.00	7.05	7.30	7.60	2	2
	26.00	5.55	5.80	5.75	100	100
Royal Bk Cda C $71.250						**363**
JY	67.50	3.70	4.20	4.15	20	118
	70.00	1.95	2.20	1.95	36	307
	70.00 P	0.80	1.05	1.30	30	273
	72.50	0.90	1.15	1.30	80	282
	72.50 P	1.90	2.15	2.05	4	26
	75.00	0.25	0.45	0.45	20	1798
	75.00 P	3.65	4.15	3.80	5	410
	85.00 P	13.65	14.15	14.00	20	42
OC	62.50	9.80	10.30	9.65	2	
	67.50 P	2.05	2.55	2.50	5	169
	70.00	4.65	5.05	5.05	2	153
	72.50	3.50	4.00	3.70	5	191
	72.50 P	4.35	4.85	4.55	9	50
	75.00	2.60	3.10	2.40	65	1780
	77.50	1.80	2.30	1.90	5	37
JA	50.00	21.35	21.85	21.70	10	55
	70.00	6.70	7.20	6.90	3	129
	72.50	5.35	5.85	5.60	5	5
	75.00	4.45	4.95	4.50	6	131
	80.00	3.00	3.50	3.10	1	139
	85.00	1.90	2.15	2.00	10	164
	85.00 P	14.75	15.25	14.90	20	47
Royal Bk Lps 01 C $71.250						**3**
JA	55.00	20.05	21.05	20.30	3	20
	55.00 P	1.90	2.40			25
	60.00	17.10	18.00			181
	60.00 P	3.25	3.75			51
	65.00	14.00	15.00			19
	65.00 P	4.85	5.85			45
	70.00	11.15	12.15			214
	70.00 P	7.05	8.05			47
	75.00	9.20	10.20			179
	75.00 P	9.70	10.70			23
	80.00	7.25	8.25			67
	80.00 P	12.80	13.80			15
	85.00	5.65	6.65			35
	85.00 P	16.25	17.25			15
	90.00	4.50	5.50			123
	90.00 P	20.10	21.10			11
	95.00	3.50	4.00			26
	95.00 P	24.25	25.25			12
Royal BK Lps00 C $71.250						
JA	40.00	29.25	30.25			
	40.00 P	0.01	0.50			
	45.00	24.55	25.55			
	45.00 P	0.20	0.70			
	50.00	19.85	20.85			
	50.00 P	0.35	0.85			
	55.00	15.60	16.60			
	55.00 P	0.85	1.35			
	60.00	11.85	12.85			
	60.00 P	1.65	2.15			
	65.00	8.65	9.65			
	65.00 P	3.35	3.85			
	70.00	5.95	6.95			
	70.00 P	5.65	6.65			
	75.00	4.05	5.05			
	75.00 P	8.40	9.40			
	80.00	2.75	3.55			
	80.00 P	11.65	12.65			
	85.00	1.75	2.25			
	85.00 P	15.80	16.80			
	90.00	1.05	1.55			
	90.00 P	20.30	21.30			
	95.00	0.60	1.10			
	95.00 P	25.10	26.10			
Royal Grp Tech C $43.70						**2**
OC	45.00	3.45	3.70	3.10	2	286
RBC Leaps 2002 C $71.250						**3**
JA	60.00	20.50	21.65	20.50	1	10
	60.00 P	4.00	6.00			
	65.00	17.20	19.20			1
	65.00 P	5.90	7.90			
	70.00	14.60	16.60			6
	70.00 P	7.80	9.80			10
	75.00	12.55	14.55			
	75.00 P	11.60	13.60	12.15	2	2
Seagram Co. C $77.45						**31**
JY	70.00	7.25	7.75	7.55	10	15
	75.00	3.10	3.60	3.70	10	26
OC	70.00	10.40	10.90	10.30	10	31
JA	80.00	7.75	8.25	8.20	1	6
Seagram Leaps 2002 C $77.45						**23**
JA	70.00	22.75	23.25	23.15	23	23
	70.00 P	10.20	10.70			
	75.00	20.30	20.80			
	75.00 P	12.55	13.05			
	80.00	18.50	19.00			
	80.00 P	15.35	15.85			
	85.00	16.70	17.20			
	85.00 P	18.25	18.75			
Seagram Lps 00 C $77.45						
JA	35.00	42.85	43.35			
	35.00 P	0.01	0.25			
	40.00	38.05	38.55			
	40.00 P	0.05	0.30			
	45.00	33.35	33.85			
	45.00 P	0.10	0.35			
	50.00	28.75	29.25			
	50.00 P	0.40	0.65			
	55.00	24.45	24.95			
	55.00 P	0.90	1.15			
	60.00	20.45	20.95			
	60.00 P	1.70	1.95			
	65.00	16.80	17.30			
	65.00 P	2.80	3.30			
	70.00	13.60	14.10			
	70.00 P	4.50	5.00			
	75.00	10.90	11.40			
	75.00 P	6.70	7.20			
	80.00	8.65	9.15			
	80.00 P	9.35	9.85			
	85.00	6.65	7.15			
	85.00 P	11.85	12.35			
	90.00	5.15	5.65			
	90.00 P	15.35	15.85			
	95.00	3.90	4.40			
	95.00 P	19.20	19.70			
	100.00	2.90	3.40			
	100.00 P	23.30	23.80			
Seagram Lps 01 C $77.45						**15**
JA	35.00	43.50	44.00			51
	35.00 P	0.05	0.55			10
	40.00	39.10	39.60			
	40.00 P	0.40	0.90			58
	45.00	34.95	35.45			
	45.00 P	0.80	1.30			15
	50.00	31.00	31.50			10
	50.00 P	1.35	1.85			
	55.00	27.20	27.70	27.40	15	22
	55.00 P	2.40	2.90			6
	60.00	24.05	24.55			10
	60.00 P	3.75	4.25			30
	65.00	20.95	21.45			10
	65.00 P	5.35	5.85			5
	70.00	18.30	18.80			1
	70.00 P	7.45	7.95			21
	75.00	15.75	16.25			22
	75.00 P	9.75	10.25			
	80.00	13.55	14.05			12
	80.00 P	12.45	12.95			5
	85.00	11.65	12.15			10
	85.00 P	15.40	15.90			10
	90.00	10.05	10.55			
	90.00 P	18.60	19.10			
	95.00	8.65	9.15			5
	95.00 P	22.10	22.60			
	100.00	7.25	7.75			
	100.00 P	25.70	26.20			10
Suncor Corp. C $59.500						**20**
SP	57.50 P	2.00	2.35	1.80	20	20
Talisman Energy C $42.95						**90**
SP	45.00	2.00	2.25	2.00	50	95
	45.00 P	3.95	4.25	3.90	20	20
DC	45.00 P	5.15	5.60	5.05	20	20
Thomson Corp. C $46.10						**8**
AG	45.00	2.60	2.90	2.80	4	26
NV	52.50	1.25	1.45	1.20	4	13
Transcanada Lps 2002 C $20.65						
JA	15.00	5.75	6.25			
	15.00 P	0.55	0.80			
	20.00	2.85	3.35			
	20.00 P	2.10	2.60			40
	25.00	1.35	1.60			16
	25.00 P	5.35	5.85			
TransAlta Corp C $21.85						**20**
SP	20.00	2.20	2.45	2.60	20	34
TransCan Lps 00 C $20.65						
JA	15.00	4.20	4.60			
	15.00 P	0.01	0.25			
	20.00	0.95	1.35			
	20.00 P	1.65	1.95			
	24.00	8.70	9.70			
	24.00 P	0.15	1.00			
	25.00	0.20	0.30			
	25.00 P	5.75	6.25			
	26.00	6.95	7.95			
	26.00 P	0.40	1.40			
	28.00	5.55	6.55			
	28.00 P	0.85	1.85			
	30.00	0.01	0.30			
	30.00 P	10.65	11.15			
	32.00	3.20	4.20			
	32.00 P	2.30	3.30			
	34.00	2.35	3.35			
	34.00 P	3.25	4.25			
	36.00	1.50	2.50			
	36.00 P	4.50	5.50			
TransCan Lps 00 C						
JA	24.00	3.95	4.30			897
	24.00 P	0.10	0.45			78
	26.00	2.20	2.70			314
	26.00 P	0.50	0.85			61
	28.00	0.90	1.40			113
	28.00 P	1.35	1.85			37
	30.00	0.01	0.01			18
	30.00 P	2.80	3.60			15
	32.00	0.01	0.01			92
	32.00 P	4.55	5.30			
	34.00	0.01	0.01			16
	34.00 P	6.50	7.25			7
	36.00	0.05	0.25			
	36.00 P	8.50	9.25			
TransCanadaPipe C $20.65						**10**
JA	21.00	0.90	1.10	0.90	10	166
Trimark Financial Corp C $19.60						**207**
AG	20.00	0.95	1.15	1.05	26	36
OC	20.00	1.70	1.90	1.40	2	101
	22.50	0.85	1.05	0.80	54	195
JA	17.50 P	1.95	2.15	2.10	125	160
TD Bank C $35.35						**1446**
JY	23.75	11.40	11.90	12.25	40	50
	30.00	5.15	5.65	6.50	46	437
	31.25	3.95	4.45	5.50	24	90
	32.50	2.75	3.25	4.00	6	524
	33.75	1.70	1.95	1.70	148	1180
	35.00	1.10	1.35	1.55	244	3078
	35.00 P	0.70	0.95	0.80	40	1470
	36.25	0.65	0.90	1.00	240	601
	36.25 P	1.40	1.65	1.15	30	244
	37.50	0.35	0.55	0.35	135	4004
AG	32.50	3.65	4.15	4.00	80	12
	33.75	2.80	3.30	3.20	69	60
	35.00	2.10	2.60	2.45	82	232
	35.00 P	1.60	1.85	1.40	65	169
	36.25	1.55	1.80	2.10	2	110
	36.25 P	2.25	2.75	1.55	2	12
	37.50	1.10	1.35	1.45	16	174
OC	31.25 P	1.00	1.25	1.05	30	189
	32.50	4.80	5.30	5.85	8	100
	35.00	3.40	3.90	4.15	6	2592
	36.25	2.85	3.35	2.90	10	142
	37.50	2.30	2.80	2.95	11	1612
	40.00	1.50	1.75	1.85	41	1333
	42.50	1.00	1.25	1.15	18	3168
JA	20.00	15.65	16.15	17.10	20	270
	25.00	11.30	11.80	12.75	20	636
	30.00	7.70	8.20	8.90	5	368
	37.50	3.80	4.30	4.45	4	772
	40.00	2.95	3.45	3.00	4	468
TD Bank Lps 00 C $35.35						
JA	35.00	44.60	45.60			
	35.00 P	0.05	0.30			
	40.00	39.90	40.90			
	40.00 P	0.15	0.40			
	45.00	35.20	36.20			
	45.00 P	0.35	0.60			
	50.00	30.80	31.80			
	50.00 P	0.75	1.00			
	55.00	26.65	27.65			
	55.00 P	1.45	1.70			
	60.00	22.85	23.85			

Suite à la page D 6

Suite de la page C6

500 Transport et véhicules automobiles

Voici notre adresse Internet pour trouver VÉHICULES À VENDRE (rubriques 511 à 555)
www.lapresse.ca/annonces
Pour annoncer: (514) 285-7111

600 Loisirs et véhicules récréatifs

550 AUTOMOBILES

BMW 318i 91, convertible, A-1, extra, 5 vit., 101 000 km, 11 900$. (450) 922-1478.

BMW 325i 92, 130 000 km, 5 vit., tout équipée, toit, comme neuve, 14 700 $. 450-667-8747

BMW 318I 92, 105 000 km., 5 vit., équipé, A-1, 12 500$. 514-890-6699, 450-770-6771.

BMW 325I 93, rouge, 5 vit., comme neuve. 98 000 km, CD. NAS: 514-916-8604

BMW 318i, 93, blanche, 111 000 km, 5 vit., A-1, 12 500 $ 514-457-7095

BMW 320i 95, 6 cyl., aut., cd, charcoal, 128 000 km., A1, 20 500 $ 514 856-6411

BMW 540i 97, 77 000 km, particulier, comme neuf,43 000 $, 450-581-9527

BMW 328 IC, 96, décapotable, aut., tout équipée, bleue cuir tan, 54000km, pas d'hiver, gar. bijou. 39 000 $. 514-820-0587.

BMW 325IC 1994, convertible, 54 000 km, aubaine 30 900 $. Auto C.T., 7 jours, 450 433-8180

BMW 325ic, 87, tout équipé. Décapotable, 2 toits, 8 pneus, très belle, nouveau moteur, freins, système échappement et peinture neufs. 450-458-8630

BMW 325i Cabrio 95, Mtl-bleu, pas d'hiver, gr. sport, 36 750$. (514) 957-3619 574-6247

BMW 735 IL '89, champagne, équipée, impeccable, 10 500 $. Auto Détail. 514-893-7373

BMW 325 IS 87, noire, 180 000 km, exc. condition, 7500 $. 514-488-2143

BMW 318 IS 94, blanche, man., 111 000 km, unique. gar. 160 000 km. extra propre, faut voir. Guy, 944-9899.

BMW 325IS 87, 164 000 km, cuir, toit, vitres élect., mags, A1, 7 900 $. 450-446-6522

BMW M Roadster 98, 11 000 km, bleue. 55 000 $. 514-342-9513

BMW NOUVELLE ADRESSE
94, 325i bas km, bijou 15 900$,
94 318i cuir, gar. par BMW, air.
92, 325i, noir, cuir, 11 900$
90 525i cuir, aut. air, 9900$
90 535i noire, bas km, cuir. aut.
89 525i aut. bijou, air, 8400 $
Audi '93 (3), état neuf, 10 900$
Saab 94 à 97, à liquider.
Mercedes 91 à 86 300E - 190
Volvo 97, 94, 90 à liquider.
Select Finance 450-433-2002

CECI
875-9911

BMW PARK AVENUE
SPECIAL ACHAT OU LOCATION
98, 328is, aut. vert int. tan / noir, 75 km
95, 318i, 5 vit. vert int. tan, 70 800 km
96 328i aut, noir / noir, 51 500 km
96, 328i aut, rouge canyon, int. tan52 000km
97, 328i, 5 vit. argent, int. noir, 34 000 km.
97, 328i, 5 vit, noir, 45 500 km.
95, 740i, aut. mauve int. lavande, 69 000km garantie complète 3ans ou 60 000 km
Garantie de base 4 ans ou 80 000 km, Location calculée avec 5000 $ + taxes ou échange équivalent, 20 000 km par année alloués
Venez voir site Web:
www.complexeauto.com
450-445-4555

BMW! Prendrais solde contrat location, avantageux sur BMW 323 ou 528, gar. 514-916-5399

BMW ST-MARTIN AUTO

*** SÉRIE 3 ***	
99 328is argent	8000 km
98 318i noir	12 000 km
98 328ia noir	39 000 km
97 318i argent	41 000 km
96 318is argent	53 000 km
96 328i noir	spécial
96 328ia vert	spécial
96 328is madiera	74 000 km
96 328isa noir	79 000 km
95 318i vert	64 000 km
95 318i noir	63 000 km
95 318ia vert	88 000 km
95 318is rouge	46 000 km
95 318ti argent	17 500 $
*** SÉRIE 5 + 7 ***	
98 528ia Fjord	29 000 km
98 540ia noir	39 000 km
98 528i noir,	28 000 km
96 740il Fjord	59 000 km
95 740il noir	65 000 km
*** CONVERTIBLE ***	
98 M-2-3, argent	11 000 km
97 328ic argent	20 000 km
97 328ic argent	26 000 km

Location disponible À partir de 5.95%
(450) 667-4343
(514) 343-3412
www.bsmauto.com
450-667-4345

BMW Z3 Roadster 96, tout équipée, cuir, mags 16 po, location 485 $, 0$ comptant. Arbour Volks, 514-241-8110

BREEZE 98, 13 000 km, équipé, garantie. 450-445-7161 BROSSARD HONDA

BREEZE 97, 4 ptes, aut., tout équipée, super propre, 34 000 km, un proprio. 737-4321 UPTOWN VOLVO

BUICK Regal 94, bleue, tout équipée, toit, gar. mars 2000. 9900 $, 945-2224 crtr

BUICK Regal 94, bleue, tout équipé, toit, gar. mars 2000, 9900 $ négo.. 945-2224 crtr

CADILLAC Catera 97, blanc, 57 000 km, gar., 23 900 $. 450-442-2424

CADILLAC Catera 97,cuir, équipée, 32 000 km. gar.Volks Mascouche, 450-474-2428.

CADILLAC STS 95, V-8 North Star, cuir, rouge 19 995 $. Auto Doiron 514-766-8883

CAMARO 97, 5 vit., équipée, noire, 48 000 km. 737-4321 UPTOWN VOLVO

CAMARO 95, 6 cyl., aut., équipée, 42 000 km, 13 900 $. Aut. S. Raymond 514-278-2886

CENTRE AUTO REGAL
Mazda 626 LX 97, 6 cyl., 45 000 km
GMC Jimmy SLT 97, cuir, toit, 35 000 km
MAZDA Millenia S 97, 55 000 km
NISSAN Patfinder LE 97, 40 000 km
MAZDA Protegé 96, aut., a/c, 65 000 km
OLDSMOBILE Aurora 96, 64 000 km
ACHAT OU LOCATION
514 878-2277

CHEVROLET Corsica 92, aut., état A-1, 5400$ nég., après 18h 643-2225.

CHEVROLET Corvette 99, tout équipée, aut., noir / noir Arbour Volks, 514-241-8110

CHEVROLET Lumina Z34, 91, blanc, 63 000 km, extra propre, 7500 $ 450-468-7285

CHRYSLER Concorde 94, cuir, 60 000 km, Patrick, 573-7081 WOODLAND TOYOTA

CHRYSLER Grand Caravan 96 48 000 km, Patrick, 573-7081 WOODLAND TOYOTA

CHRYSLER Intrepid 1997, 66 000 km, Patrick, 573-7081 WOODLAND TOYOTA

CHRYSLER INTREPID 98
Tout équipée, 18 995
Ou 346 mois
Cartier Chrysler
514 335-0500

CHRYSLER LHS 1995, 66 000 km, bal. gar., tout équipée Arbour Volks, 450-681-8110

CIVIC DX 96, 53 000 km, aut. a/c. CD, 450-445-7161 BROSSARD HONDA

CIVIC LXG 96, 37 000 km, aut. a/c, 450-445-7161 BROSSARD HONDA

CONTOUR sport 97, 4 ptes, 5 vit., air, toit, 34 000 km, Mags, 11 999 $, S.D. Autos 952-9908

COROLLA 1988, 137 000km, pas de rouille, excellent état, 2800$ nég., 485-7323

CORVETTE convertible 99, neuve, silver int. cuir noir. - Ouvert le samedi. Ville-Marie Auto- 598-7555

CORVETTE 79, noir/argent, cuir rouge, bijou, t-top,14 000 mi., 460 HP, 10 500 $ échange possible, 450-473-6461

DECAPOTABLE, Olds Cutlass Suprême 92, tout équipé, comme neuf, pneus neufs, mags chromés, échange acceptée. 12 900 $ 514 947-4289

DODGE Caravan 1995, 57 000 km, Patrick, 573-7081 WOODLAND TOYOTA

DODGE VIPER - AUTO RARE
1999 RT/10 noire/int. cognac
1994 RT/10, 217 km, jaune
•Ouvert le samedi.
Ville-Marie Auto 598-7555

EAGLE SUMMIT ES BERLINE 1993 (COLT) 4 ptes, a/c, 5 vit., man., 60 000 mi., un seul proprio, état A-1. 450-628-5379 après 17h.

EAGLE Talon DL 93, 112 000 km., sport noir, pneus neufs, A-1, 1 proprio. 5400 $. 342-1963

EAGLE TALON ESI 96
Rouge, 68 000 km.
Location 293 $
Cartier Chrysler
514 335-0500

EAGLE Vision 94, 4 ptes, tout équipée, int. cuir, 89 000 km, 9900 $.737-4321 UPTOWN VOLVO

ESCORT 97, LX, fam., aut., air, A-1, bas km, 11 950 $. Plourde Auto 331-0040

ESCORT LX 96, 5 vit., air, mag, aileron, 107000km, 6 400$. Jean crtr, 450-461-0200.

ESCORT LX 97, 4 ptes, aut., air, 30 000 km, gar., 10 999 $, S.D. Autos 514-952-9908

ESCORT 98, SE, 4 ptes, aut., air, bas km, A-1, 13 450 $. Plourde Auto 331-0040.

ESCORT Wagon 97, aut, air, 47 000 km, balance garantie. Chambly Toyota 450-658-4334

FERRARI
96, F355 spider, rouge int. tan
88. BAS KM, exc. condition
Ouvert le samedi.
Ville-Marie Auto - 598-7555

FORD Escort LX 97, 52 000 km., aut., équipé, 8 pneus, une proprio. 514 279-5103

FORD Escort LX 97, 4 ptes, sedan, verte, aut., a/c, "Tilt", "cruise", gar. 36 mois /130 000 km., Spécial (Gilles) Houle Auto, 514-640-5010

FORD Escort Lx 97, fam., aut., a/c, porte-bagages, gar. 36 mois/130 000 km. Spécial (Gilles) Houle Auto, 514-640-5010

FORD Escort LX 95, fam., aut., a/c,- mags, porte-bagages, gar. Ford 100 000 km., impeccable. Spécial (Gilles) Houle Auto, 514-640-5010

FORD Probe, 97, 60 000 km, 5 vit., or, A-1, 11 000 $ 514-895-4935

FORD Probe GT 93, tout équipée + pneus d'hiver,7 500 $. 514-993-6990

FORD Taurus 92, 5500 $. AEROSTAR 89, XLT, 3200 $. BON ÉTAT. 514-630-4459.

FORD Taurus GL wagon 96, 8 pass., impeccable. 75 000 km Continental Auto 514 733-3955

GOLF 1993, 135 000 km, 4 ptes, femme proprio, non fumeuse, 6700 $. 450-923-0415.

GOLF 94, 2 ptes, man., A-1, 130 000 km, 4 pneus neufs,7500 $ 514-202-4333

GOLF 94, 2 ptes, 5 vit., mags, démar., air, 97000km, bon état, 7700$. 514-733-3615

GOLF 97, 50 500 km, noir, 4 ptes, 5 vit., mag, toit, 13 300 $ ferme. 450-655-2841

GOLF Cabriolet 95, man., verte, tout équipée, a/c. 450-446-7675

GOLF CL 1996, 48 000 km, 8 pneus, très bon état, 10 000 $. 514-937-8025

GOLF CL 97, 2 ptes, 5 vit., radio cassette, verte, garantie. NORDEST 325-3422

GOLF - JETTA - PASSAT NEW BEETLE 99
Neuves et démos. Prix durs à battre. Vente et location.
Synnott Volks 450-658-6645

GRAND AM Se 97, V6, air 239$x 24 mois ou financement 4.9% GRAVEL PONTIAC 769-5353

GRAND AM SE 92 aut., 2 ptes, 4 cyl., 2.3l, 78000km, rouge, tout équipée, comme neuve, A1, 6500$. 514-384-8216 crtr

HONDA Accord 94 LX, noire, coupé, a/c, vitres teintées, 145 000 km, 9900 $. 514-731-2349

HONDA Accord EX 1997, 96 000 km, 4 ptes, man., exc. état, 14 700 $, 450-649-7494

HONDA Accord EX 98, tout équipée, 40 000 km, gar. 7 ans etc... 26 850 $ 450-972-1777

HONDA Accord EX 95, blanche, comme neuve, 53 000 km. Continental Auto 514 733-3955

HONDA Accord EX 94, 4 ptes, a/c, aut., équipée, 45 000 km, impeccable, 514-252-1639.

HONDA Accord EXR 96, 4 ptes, 5 vit., verte, toit, groupe élect., a/c, 55 000 km, A-1, bal. gar.. Super spécial (Gilles) Houle Auto, 514-640-5010

HONDA Accord EXR 94, aut., toit, a/c... 10 900 $. Aut. S. Raymond inc. 514-278-2886

HONDA Accord EXR 90, man., 137 000 km, A-1, équipé, femme proprio. Cause: départ, 5 500 $. 514-725-5118

HONDA Accord LX 91, 5 vit., 4 ptes, 140 000 km., bon état, 5900 $. 450-629-1045

HONDA Accord LX 90, 235 000 km, A-1, 5 vit., 4 ptes, 4300 $. 450-649-9069

HONDA Accord V6 95, 4 ptes, aut., tout équipée, 40 000 km, 18 000 $. 514-989-2218

HONDA 95, Civic, aut. air, 125 000km, 9995 $ MONDIAL SATURN 385-7222

HONDA Civic 91, 2 portes, aut., 139 000 km, 4995 $, 238-8942, crtr.

HONDA Civic 92, aut., 4 ptes, dame proprio, 6200 $. 450-446-6574

HONDA Civic 92, 3 ptes, man., 158 000 km, mags, propre, 8 pneus. 4800 $. 514-362-8018.

HONDA Civic 97, air, 22 000 km. 189 $ x 24 mois ou financement 4.9% GRAVEL PONTIAC 769-5353

HONDA Civic 96, aut. Financement 4.9% GRAVEL PONTIAC 769-5353

HONDA Civic CX 96, 2 ptes, équipée, gar. Honda, 10 500 $. Après 18 h 514-645-5151.

HONDA Civic CX 96, 5 vit., noire, 48 000 km, parfaite condition, 9700$. 514-332-1403

HONDA Civic CX 94, aut., 79 000 km, équipée DX, 8 pneus, très propre. 8 900 $. 450-468-2648

HONDA Civic CXG 97, 3 ptes, man., 40 000 km, noire, teintées. S.N.L. 450-922-9922

HONDA Civic DX 91, aut., 4 ptes, servo, extra propre. Faut voir! 4950 $. 514-867-1990 crtr

HONDA Civic, DX 91, 3 ptes, man., 119 000 km, pas de rouille, 5200 $ 450-688-7834

HONDA Civic DX 91, 2 ptes, 148 000 km., très propre, 1 proprio, 3 900$ 514 254-5293

HONDA Civic Dx 91, 5 vit., 3 ptes, 108 000 km, A-1, impeccable, 4600 $ 514-816-1906

HONDA Civic EX 96, tout équipée, aut., verte, 77 000 km, 13 300 $. 514-354-0100

HONDA Civic LX 98, 69 000 km, 4 ptes, 5 vit., CD, 12 500 $, gar. impeccable, 450-635-9002, 514-724-8446. Nor-Pel crtr.

HONDA Civic LX, SE, 95, 90 000 km, a/c etc..., 5 vit., 1 proprio, 10 500 $ 514-457-7095

HONDA Civic Si '95 noire, a/c, "cruise", toit, aileron, CD, 8 pneus. 11 800 $. 514-992-9790

HONDA Prélude 97, noir, aut., tout équipé, impeccable, 30 000 km, 22 000$. 514-918-6762

INFINITI Q45, 1991, équipé, toitt, int. cuir/bois, mag, V8 aut., faut voir, nég. 450-659-0707, 514-335-1640

INTREPID, 95, noire, 3.5l, 120 000 km, 1 proprio, propre, nég. 10 350 $. 450-961-0395.

INTREPID SPORT 97
tout équipée, 15 495$
Ou 280 $ par mois
Cartier Chrysler
514 335-0500

JAGUAR 89, 6 cyl., 80 000 km, roues de broche, 9 900 $. Auto C.T., jours. 450 433-8180

JAGUAR
96, Vanden Plass
96, XJR (2 en stock)
Ville-Marie Autos 598-7555

JAGUAR XJ6, 96, 20 000 km, bal. garantie, vente ou location, 450-973-1401 Auto Létourneau

JAGUAR XK8, convertible, aut. vert sur tan 22 000 km. Acura Plus 450-435-4455

JETTA 99, démo. aut. ou 5 vit., bas km, prix nég. Synnott Volks 450-658-6645

JETTA GL 92, man., grise, parfait état, 185 000 km, pneus neufs, 4500$. (514) 277-1018.

JETTA GL 93, a/c, 78 000 km., A-1, 9750 $. Soir et fin/sem. 697-9128. Jour 874-6194

JETTA GL turbo diesel 97, 65 000 km, air, 15 995 $ NORDEST 325-3422

JETTA Jazz, 97, man., velours, a/c, 6 CD, mags, 23 000 km, verte 15 600 $ 514- 937-2881

JETTA 94, Turbo Diesel, 4 ptes, très propre, condition A-1, un proprio, prix nég. Synnott Volks 450-658-6645

LEXUS LS 400, 97, toit ouvrant, V8, équipement complet. A voir- Chambly Toyota 450-658-4334

LINCOLN 83, 190 000 km, pièces neuves, pour vente rapide 1100 $. (450) 923-0016.

LINCOLN Continental 95, Reprise de banque. Aubaine 15 750 $.CL 450-627-6342

LINCOLN Continental Signature 88, un bijou, femme propriétaire. 450 655-1993

LUMINA LS 95
V6 3.4l, mags et roues 16 po. 4 ptes, noir, tout équipé, condition impeccable, 1 seul proprio, 10 900 $, aubaine. 514-891-7272. Rock. crtr.

MALIBU LS '97, noire, V-6, aut., tout équipée, 15 550 $. Auto Rive-Sud. 450-445-1516

MARQUIS 97, 56 000 km, bal. garantie. 450-445-7161 BROSSARD HONDA

MAXIMA GXE 97, 68 000 km., bal./gar. a/c., cd, pneus neufs, 20 900$ 450 926-8024

MAZDA 626, 91 LX man., A-1, air, toit, tout équipée, 130 000 km,7 500 $ nég. 514-769-0287.

MAZDA 323 93, 3 ptes., 127 000 km, rouge, man. 5500 $, 450-622-3558

MAZDA 323 DX 91, rouge, 5 vit., servos, pièces neuves, A-1, 2750$. 450-973-4061

MAZDA Miata SE 94, 5 vit. comme neuve, 39 000 km., Continental Auto 514 733-3955

MAZDA MX 3 sport 1993, V6, 5 vit., 100 000 km, A-1, toit - vitres - ptes élect., entretien impeccable, vente rapide, valeur 9300 $. pour 8500 $. 514-396-8800 poste 7578 jour.

MAZDA MX3 95, man. 85 000 km. 8950 $. Auto Moza, 514-593-7325

MAZDA MX6 Mystere 95, V6, rouge, comme neuve, 32 000 km Continental Auto 733-3955

MAZDA protégé 97, 5 vit, 15 000 km, gar. 10 999 $. S.D. auto 952-9908

MAZDA Protégée 1992 SE, très propre. Toit. 4900 $. 514-386-6973; 450-654-3439

MAZDA Protegé SE 97, 46 000 km, 5 vit., 4 ptes, gar., impeccable, 9 750 $. 450-635-9002, 514-724-8446. Nor-Pel crtr.

MAZDA Protegé SE 97, man., 34 000 km., gar., 9995 $ et 1 aut., 43 000 km., gar., , 10 450 $ ferme. CL 450-627-6342

MAZDA Protegé SE 94, 5 vit., 4 ptes,125 000 km, toit, verte, A-1, 5800 $. 514-977-1213.

MAZDA Protege SE 94, man., 4 ptes, toit, impeccable, 6200 $ négo.. A voir!. 945-2224

MAZDA Protegé SE 1997, 12 000 km, aut., gar. prolongée, + 4 pneus d'hiver, 12 500 $, 514-985-2689

MAZDA 323 SE 92, man., 107 000 km, rouge, propre, 4800 $. 514-387-1834.

MAZDA Serenia 929 92, très propre, 120 000 km, 8 800 $, dame proprio, 514-924-5476

MERCEDES '84 380SL 120 000 km , bijou. Auto C.T.,7 jours, 450 433-8180

MERCEDES 1999, CLK 430, neuve, noir opal, tout équipée, toutes options, louez ou achetez. L.A. Leasing. 735-2335

MERCEDES 300D, '79, aut., 240D '77, 5 vit., contrôle CAA, carrosserie bon état, mécanique A-1, plusieurs pièces neuves, peinture 98, 4000 $ ch. nég. Privé. 514-369-0457

MERCEDES 1995, E320, convertible, argent, int. beige, tout équipée, bas km, 699 $/36 mois. L.A. Leasing. 735-2335

MERCEDES 1997, E420, noir/tan, tout équipée, immaculée. 699 $/36 mois. L.A. Leasing. 735-2335

MERCEDES 300E 92, AWD, inspectée CAA. 26 900 $, nég. NAS : 514-916-8604

MERCEDES 420 SEL, 1990. Femme proprio. Tout équipée, condition A-1 comme neuf, 122 000km. Prix 19 500 $ ferme. 450-661-4019.

MERCEDES 500 SL 91, convertible, noir/tan, bijou, 68 000 km. 514-824-0443

MERCEDES 380 SL 84, 2 toits, silver, 135 000 km, exc. état, 23 500 $. 450-294-9974 (Claude), 450-246-3222 (Serge)

MERCEDES 450 SLC 1977, seulement 80 000 mi, 1 seul propriétaire, véhicule impeccable, 8995 $. 450-627-6350

MERCEDES

99 SLK 230 argent	790 $
98 C230 (c) noir (3)	452 $
98 CLK 320 argent	725 $
97 E320 noir, bas millage	743 $

Location 36 mois, 5000 $ + taxes ou échange équivalent 20 000 km par année alloué
SILVER STAR
7800 Boul. Décarie
Mtl 514 735-3581
ROBERT / IVANO

MERCEDES SLK 98, grise, int. noir et rouge, CD, sièges chauffants, 36 000 km, 49 000 $, 514-386-3970

MERCEDES Y AUTO SELECT BIENTÔT DEMENAGEONS.
89 190E 6 cyl. noir, 8 900$
88 190E cuir, équipé, 7600$
87 190E cuir, bijou, 6700$
+ BMW, Saab Audi, 94 à 90
Sélect échange 450 433-2002

MERCEDEZ 400E, 1993, V8, 92 000 km., A-1, 26 999 $. 591-1110, 881-1388 #28

MGB 79, 80 000 km, jaune, très propre, 8500 $. 819-233-4489 région de Trois-Rivières

MIATA 93, 25e anniversaire, 83 000 km, tout équipée, noir, int. rouge, cuir, alarme, CD, entreposée l'hiver, 14 800 $. 450-442-4627

NEON 1995, 4 ptes, a/c, man., chance exceptionnelle, excellent état, 5995 $. 745-5989

NEON SPORT 98, 2 ptes, 5 vit. 150 ch. argent. Financement 4.9% GRAVEL PONTIAC 769-5353

NISSAN Maxima 95, man. 5 vit., 93 000 km , équipé, 4 pneus d'hiver, 13 400 $, CD 12 disques 500$ 514-592-0427.

NISSAN Maxima GXE 1995, 109 000 km, tout équipée, sièges chauffants, a/c, 8 pneus, excellente condition, 14 500 $. 450-461-2723

NISSAN Maxima SE 95, noir, tout équipé, exc. condition, 16800 $, 282-1845, 333-4149

NISSAN Sentra Classique 92, 4 ptes, 5 vit., 136 000km, toit, très propre, 3600$. 514-977-1213

OLDS Achieva 95, achetée neuve en 96, 4 ptes, vitres élect., a/c, rég./vit., démar., bal. gar., 10 800 $. 450-424-6636.

ON CHERCHE SAAB turbo 2.0L 1994 et +, man., bonne condition, 897-5784, 525-8798

PARK AVENUE VOLKSWAGEN
SUPER SPECIAL
RABAIS ADDITIONNELS JUSQU'À 1000 $ SUR CERTAINS MODÈLES
98 Cabriolet vert, toit, tan, 5 vitesses, 38 000 km. a/c.
98 Cabriolet noir, 5 vit., cuir, toit élect., mags, tout équipée, 34 000km.
97 Jetta GL noir, automatique, comme neuf, 44 000 km
97 Jetta GLS champagne, gr. élect., air, mags, 40 000km
97 Jetta Gt bleu, 5 vit., 53 000 km
97 Golf CL noir, 5 vit., 19 000 km
96 Jetta GL vert, 5 vit., a/c, toit ouvrant, 32 000 km.
95 Civic LX spécial édition, 5 vit., a/c, 70 000 km
94 Cadillac sedan de ville bourgogne, bien équipée, super spécial
93 Toyota Camry LE, 4 cyl, blanc int. bleu, 72 000 km, 8 pneus, bal. gar. prolongée 6 ans 120 000 km
450-656-4811

PASSAT 99 GLS, démo, aut., bas km, prix nég. Synnott Volks 450-658-6645

PASSAT GLX 95, verte, aut., 90 000 km, équipée, gar. Volks Mascouche, 450-474-2428.

PASSAT TDI 96, 117 000 km., gar. 160 000 km., mags, 16 700$. (514) 233-6017

PATHFINDER SE 94, 150 000 km, aut., A-1, toit, mags, arceau, rack, 22 500 $. 450-619-0735.

PONTIAC 6000 91, V6 3.1, aut. 4 ptes, 139 000 km., propre, 4000 $. 514 696-9427 soir.

PONTIAC Bonneville 92, impeccable, vert forêt, vitres teintées, Michel 450-886-5262

PONTIAC Bonneville STS, 96, tout équipé, 45 000 km., A1, 21 000 $. 514-323-1174

PORSCHE 928, '86½, 68 000km, aut., noire, tout équipée, 20 900 $. 514-726-6644

PORSCHE
99 Boxster noir/int. tan
97 Boxster 19 500km
97 911, Twin turbo, silver
95 coupé, silver - RARE
95 911, Cabriolet carr.4
OUVERT LE SAMEDI
Ville-Marie Autos 598-7555

PORSCHE Boxster 1999, 7000 km, noire, int. cuir orange fumé, roues 18 po, 506-395-1813

PORSCHE 911, C4, Targa, gris métallique, tout équipée, 56 000 km, impeccable. 56 000 $. 514-594-0229, soir: 955-5943

PORSCHE 911, C4, 95, coupé, 2 inventaire. AUTO LAUZON 450-430-1460

PORSCHE 911, cabriolet, C2 (1997), bleu AUTO LAUZON 450-430-1460

PORSCHE 911, Carrera 2 (1998), noir AUTO LAUZON 450-430-1460

PORSCHE 928 -S4, impeccable, (1994) AUTO LAUZON 450-430-1460

PRELUDE SH 98, 51 000 km, 5 vit, bal. gar. 450-445-7161 BROSSARD HONDA

ROLLS- ROYCE Silver Shadow 69, 30 300 km, grise/verte, exc. condition, 45 000 $. M. Bresciani: 514-376-1540

SAAB Aéro 95, bal. de gar. complète, pour connaisseur seulement, 514-990-5805

SAAB 9000 CS 96, aut., 67 000 km., 17 975 $. Autos Moza. 514-592-7325

SAAB NOUVELLE ADRESSE
900S 97 équipé bijou. 15 500 $
900S 94 tout cuir équipé. bijou.
+ 25 européennes à voir!
Sélect, finance, 450 433-2002

SAAB 900 S, '96, 5 vit. 71 000 km. Spécial: 14 400 $. Swedish Auto, 484-3200

SAAB 900S 95, décapotable, tout équipée, 5 vit. À partir 259$/mois. - Ouvert sam. Ville-Marie autos 598-7555

SATURN 93, 4 ptes, 5 vit., 71000km, dame proprio, "charcoal", 7 300 $. 450-678-0810.

SATURN SL1, 92, aut., rouge, 129 000 km, 5000 $ 514-521-2476

SATURN SL1 95, 4 ptes, 5 vit., 70 000 km, 4 pneus neufs, 8 600 $. 514-727-1698

SATURN SL1 96, 5 vit., 4 ptes, 68 000km, équipée, 8900$. Jean crtr, 450-461-0200.

SATURN usagé, 92 à 98 MONDIAL SATURN 385-7222

SEBRING 97, convertible, 45 000 km, 450-445-7161 BROSSARD HONDA

SEBRING convertible, 98, 15 000 km, équipé, 23 995 $. Chambly Toyota 450-658-4334

SL S CLASS MERCEDES

97 S500V, argent	738 $
97 S320 W, noir	710 $
96 S320W, bas millage	637 $
96 S500V, blanc	779 $
96 SL600 V12, noir	999 $
95 SL500, noir	764 $

Signature Class
Location 36 mois, 7500 $ + taxes ou échange équivalent 20 000 km par année alloué
SILVER STAR
7800 Boul. Décarie
Mtl 514 735-3581
ROBERT / IVANO

SUBARU Legacy édition Limited, outback, 97, cuir, tout équipé, garantie, aubaine, 24 500 $ Reprise de banque. CL 450-627-6342

SUNFIRE 96, 5 vit., noire, mags, 1 proprio, non fumeur. 7950 $. 514-362-9443

SUZUKI SWIFT / ESTEEM
1993 À 1998 - Plusieurs en inventaire - Ouvert les sam.
- A partir 99$ par mois.
Plus grand choix au Québec
Ville-Marie Autos 598-7555

SUZUKI Swift 93, noir, aut., 4 ptes, a/c, 74 500 km., démarreur. 4 200$ 450 652-5503

TAURUS GL 94, 125 000 km, aut., 8500$, gar. 16 000 km. Normand 450-966-9197

TERCEL 92, 163 000 km, rouge, 2 ptes, man., 4 vit., aucune rouille, 3400 $ 450-460-5261

TERCEL 97, 43000km, bleu foncé, 4 ptes, vitres teintées, aileron, déflecteur, exc. condition, gar. prol. encore 30 mois. 11450$. 514-767-0690.

TERCEL 99, neuve, 4 portes, financement à 2.8% ou location à 199 $ / mois. 0 $ comptant, Dominique, Châteauguay Toyota 450-692-1200 Mtl: 514-875-1933

TOYOTA Avalon XLS 96, impeccable, 29 000 km. Continental Auto 514 733-3955

TOYOTA Camry 85, tout équipée, aut., 4 cyl., 200 000 km, très propre. 4 000 $ de réparations, factures à l'appui. 2 000 $ ferme. 514-251-8662.

TOYOTA Camry 92, aut., 130 000 km, état A-1, aucune rouille, 8 200 $. 514-820-0587 crtr

TOYOTA Camry Le 97, aut, tout équipé, comme neuve, siège élect., a/c, vitres et portes élect., bal. gar. jusqu'à 2002, sauge. Raymond Châteauguay Toyota 450-692-1200 Mtl: 514-875-1933

TOYOTA Camry LE 95, 4 ptes, 56 000 km, aut., CD, 13 800 $. Bur: 954-8269. Soir: 287-0516.

TOYOTA Camry LE '93 V-6 noire, 118 000 km. 8 pneus. Aut. 12 500 $. 514-856-0163

TOYOTA Camry LE 91, tout équipée, a/c, 105 000 km, état neuf. 7 850 $. 514-994-3572

TOYOTA Camry LE 91, 48 000 km., 8975 $. Auto Moza, 514-593-7325

TOYOTA Corolla 1997, 59 000 km, aut., Patrick, 573-7081 WOODLAND TOYOTA

TOYOTA Corolla 97, aut., 42 000 km, 12 500 $ ou cession de bail. 931-1734.

TOYOTA Corolla 98, équipée, a/c, 14 900 $. Soir : 450-668-0560

TOYOTA Corolla 98, aut, bas km, 13 950 $. 7 en stock. Chambly Toyota 450-658-4334

TOYOTA Corolla ,98, 5 vit. 19 000 km, cassette, CD, gar., 12 999$, S.D. Auto, 952-9908

TOYOTA Corolla DX 94, aut., a/c, 73 000 km, 4 ptes, A-1, 9600 $. 514-684-5584

TOYOTA Corolla LE 92, 4 ptes, 5 vit., 140 000 km, tout équipé, A-1, 4 800 $. 514 977-1213

TOYOTA Corolla LS 91, 4 ptes, 5 vit., , toit, A1, 3 900 $ 514 573-4005 - 450 687-2005

TOYOTA Corolla VE 99, aut., climatiseur, 19 300 km, 16 900 $. 737-4321 UPTOWN VOLVO

TOYOTA Cressida 1986 grise, peinture d'origine; très propre. 216 000 km. Bonne condition. 2500 $. Soir: 450-671-6208

TOYOTA Paseo 1997, 5 vit., noire, équipée, 34 434 km, comme neuve, spécial, (Gilles) Houle Auto 514-640-5010

TOYOTA Paséo 92, 95 000km. Très bon état. 5995$. 514-576-6652.

TOYOTA Paseo 96 Edition Spéciale unique, tout équipée, air, vitres/ portes élect., aileron, toit, mags. Raymond, Châteauguay Toyota 450-692-1200 Mtl: 514-875-1933

TOYOTA 4 Runner LTD 97, champagne, équipé, 29 000 km. Continental Auto 733-3955

TOYOTA Sienna 1998, 29 000 km, Patrick, 573-7081 WOODLAND TOYOTA

TOYOTA Tercel 1997, 28 000 km, man., Patrick, 573-7081 WOODLAND TOYOTA

TOYOTA Tercel 1997, 37 000 km, aut., Patrick, 573-7081 WOODLAND TOYOTA

TOYOTA Tercel 90, 95 000 km, aut., 2 ptes, femme proprio, 4500 $. Tél.: (514) 333-8387.

TOYOTA Tercel 91, 2 ptes, 5 vit., verte, 138 000 km, 1 proprio, 3200 $ nég. 376-9302.

TOYOTA Tercel 96, Edition Ltée, 31 000 km, gar. août 2001, 514-304-9442, 450-687-8146

TOYOTA Tercel CE 97, 4 ptes, aut. 27 000km, gar. 2002, S.N.L. 450-922-9922

TOYOTA Tercel Corolla Camry 95, 96, 97, 98, choix de modèles et couleurs. Raymond Châteauguay Toyota 450-692-1200 Montréal: 514-875-1933

USAGÉ BMW CANBEC
4090 Jean-Talon O
Montréal, Qc H4P 1V5
98, 740 IA, 24 000km, bleu/bleu. 76 000 $
95, 325iA noir, 75 000km, aut., 28 000 $
98, 328i noir/noir, groupe apparence , 35 000km, 39 500 $
97, 328i noir/noir, groupe sport , 59 000km. 36 800 $
95, 318Ti noir/noir, groupe actif, 70 000km, 19 700 $
95, 525iA cosmos noir, ASC, aut., 86 000km, 29 000 $
95, 318TSA, aut., groupe 2, noir, 58 000km, 20 500 $
97, 528i, 5 vit., Premium, noir, 32 000km, 44 000 $
97, 540iA aut., V8, 59 000km, gris, 48 900 $
96, 328iA aut., Premium, vert/beige, 29 000km, 33 500 $
731-7871
Mario ou Charles

USAGÉ BMW CANBEC
4090 Jean-Talon O
Montréal, Qc H4P 1V5
AUDI A4, 2.8 1998 "Tiptronic", gris métallique, 19 000km
731-7871
Mario ou Charles

VOLKS Beetle TDI 98, diesel, 5 vit, a/c, tout équipé, 19 000 km, 20 000 $. 514-820-2728

VOLKS Cabriolet 93, man, a/c, blanc toit noir. Acura Plus 450-435-4455

VOLKS Cabriolet, rouge 87, 181 000 km, aut., 5500 $. 450-967-3016.

VOLKS Fox 88, 4 ptes, 4 vit., blanc, 70 000 km, 1 proprio. 1500 $ 450-679-0977

VOLKS Golf 89 VR6, 28000km, mags, 5900 $. 514-741-1449; 450-972-1047

VOLKS Golf 92, aut., 4 ptes, 4 900 $. Automobiles S. Raymond 514-278-2886

VOLKS Golf 93, 4 ptes, 5 vit., 8 pneus. 100 000km, condition A1, 8200 $. 514-384-0052

VOLKS Golf 95, 5 vit, a/c, balance garantie. Chambly Toyota 450-658-4334

VOLKS, Golf 95, blanche, man., 85 000 km, 8900 $, 514-867-1452, crtr.

VOLKS Golf 95-96, GL ou CL, 5 vit., aut. Plus beau choix à Mtl. Arbour Volks, 450-681-8110

VOLKS Golf 96, 5 vit., air, verte, radio, garantie. NORDEST 325-3422

VOLKS Golf 97, 2 ptes, 40 000 km, verte, mags, 5 vit. Centre Ville Volks 846-1717

VOLKS Golf 97, 4 ptes, aut., a/c, 25 000 km, mags, noire. Centre Ville Volks 846-1717

VOLKS Golf Cabrio 91, man. 5 vit., bleue métallisée, a/c, int. cuir, sièges chauffants, rég. vit., BBS, aucun hiver, femme proprio, 12 300 $, 450-641-0075

VOLKS Golf CL '94, 5 vit. Rouge, toit, 118 000 km. 8700 $ nég. 450-665-9196

VOLKS Golf CL 94, 3 ptes, 5 vit., air, 110 000 km, 7995 $. 514-956-2268, 988-8353

VOLKS Golf GTI 96 noire, 43 000km toit ouvrant, radio CD Centre Ville Volks 846-1717

VOLKS Golf K2 98, argent, 5vit, 19 300 km, 17 500 $, vendre ou louer. 514-333-8809

VOLKS GTI VR6, 97, 46 000 km, noir, cuir, 8 pneus Toyos, 20 000 $, 514-766-9887

VOLKS Jetta '97, TDI, 51 000 km,a/c, vitres teintées, bleue,16 /900 $. 514-845-6570

VOLKS Jetta GL 95, turbo diésel, 78 000 km, 8 roues, 8 pneus. 11 500 $ 450-621-3874.

VOLKS Jetta GLS 97, équipée, 37 000 km, mag, 16 995 $. NORDEST 325-3422

VOLKS Jetta GLX 95, VR6, noire, cuir, 80 000km. Centre Ville Volks 846-1717

VOLKS Jetta GT 97 man. noire, 25 000 km, a/c, CD, toit ouvrant; nég. 514-878-5584

VOLKS Jetta GT 97, mags, a/c, 4 roues en sus. 58 000 km. 450-582-2944, 514-262-4236

VOLKS Karmann Ghia 74, impeccable, mécanique A-1, 32 000 mi. mi. jour: 819-562-2244, soir: 658-3705

VOLKS Passat 91, tout équipée, aut., 4 700 $ nég. 213-3845, 751-3571, 747-5165

VOLKS Passat 95 GLS fam., VR6., 5 vit., tout équipée, 14 700 $. 514 946-7718

VOLKS Passat GLS 98, argent, 4 cyl., 5 vit., 25 000 km, gar. NORDEST 325-3422

VOLKS Passat TDI 96, man., 114 000 km, gar. 160 000 km, tout équipé, 18 200 $. 450-227-5251

VOLVO 960 1994, A-1, impeccable + extra, 155 000 km, particulier, 17 800 $. 819-359-2082

VOLVO 940, fam, 93, bleu, état neuf, 13 500 $, autres modèles disponibles.
Garage Blainville
Service Volvo 450-434-1169

VOLVO 740 fam. '88 aut. Équipée. Sans rouille. Swedish Auto. 484-3200

VOLVO 940 GLE Wagon 1995, un proprio, bal. gar., spécial location 349 $, 0$ comptant. Arbour Volks, 450-681-8110

VOLVO 850 GLT 93, man., mags, toit, CD, sièges chauffants, noire, entièrement équipé, impeccable, 450-889-2843

VOLVO 740 ou 940 recherchée par particulier d'un autre particulier. 450-465-1414

VOLVO S-70 1998, aut. cuir, mags, bal. garantie, 19 000 km, Auto C.T.,7 jours, 450 433-8180

VOLVO S70 98, aut., cuir, bas km, SPECIAL. Location Lutex. Roger, 514 336-3000

VOLVO S70 98, tout équipée, cuir, bas km, choix de couleur, spécial location 399 $ /mois, léger comptant. Arbour Volks, 450-681-8110

VOLVO SELECT MIRABEL
97, 960 cuir 30 000 km. 27 500
94, 850 GLT noir, aut, 12 700$.
90, 740 wagon, 7 passagers
+ 25 autos oeuropéennes.
Select Finance 450-433-2002

VOLVO 740 Turbo 88, aut., toit, 147 000 km, très bon état, 5900 $, 514-570-4456

VOLVO 96 Wagon 850, tout équipée, CD, toit, air, mags, noire, 5 vit., bas km, originale, 17900$. Select, 450-433-2002

SOLIDARITÉ internationale
Envoyez vos dons :
3680, rue Jeanne-Mance
bureau 410
Montréal (Québec)
H2X 2K5
Tél.: (514) 982-6622
SUCO

Association Canadienne de l'Ataxie de Friedreich
FONDATION CLAUDE ST-JEAN
C.P. 3725 SUCCURSALE B
MONTRÉAL, QUÉBEC
H3B 3L7

VOTRE HOROSCOPE

CANCER — **du 22 JUIN au 22 JUILLET**

Une énergie nouvelle vous permettra de mener à bon port tout ce que vous entreprendrez. Vous verrez loin aujourd'hui et vous aurez des idées surprenantes. Dans votre vie intime, on comprendra mieux ce que vous souhaitez si vous en parlez.

LION — **du 23 JUILLET au 23 AOÛT**

Votre imagination pourrait vous entraîner dans un voyage imaginaire. Laissez les travaux d'organisation pour un autre jour et ne faites que ce dont vous aurez envie. Vous vous découvrirez des goûts communs avec une personne de votre entourage. En amour, vous serez à la fois romantique et réaliste.

VIERGE — **du 24 AOÛT au 22 SEPTEMBRE**

C'est le moment de parler car on pourrait vous donner une idée judicieuse et réalisable. Côté coeur, c'est une courte période d'accalmie qui ne durera pas. Une petite escapade vous ferait du bien. Prenez les moyens qu'il faut.

BALANCE — **du 23 SEPTEMBRE au 23 OCTOBRE**

Attentif à vos proches, vous verrez à ce qu'ils aient tout ce dont ils ont besoin. Vous pourriez avoir une discussion avec une personne dont les opinions apporteront de l'eau à votre moulin. Intérieurement, vous serez rêveur et porté à embellir la réalité. Ça fait du bien parfois, mais attention aux illusions ! Quand on en revient, c'est moins drôle.

SCORPION — **du 24 OCTOBRE au 22 NOVEMBRE**

Vous serez habile dans tout ce que vous entreprendrez. Effectuez les tâches manuelles et gardez les autres travaux pour plus tard. Votre vie sociale sera moins active et vous ne serez véritablement à l'aise qu'en compagnie de vos intimes. Vous modifierez quelque peu votre approche avec une personne qui éprouve quelques difficultés.

SAGITTAIRE — **du 23 NOVEMBRE au 21 DÉCEMBRE**

Imaginatif, vous tirerez le meilleur parti d'une situation troublante. Vous aurez l'esprit clair et le coeur tendre : la journée pourrait vous réserver une heureuse surprise. Vous serez étonné du changement de comportement d'une personne à votre égard. L'intéressez-vous ?

CAPRICORNE — **du 22 DÉCEMBRE au 20 JANVIER**

Dans vos rapports avec les autres, vous serez patient malgré certaines difficultés à vous faire comprendre. Côté coeur, vous voudrez le confort, un nid douillet et la chaleur du foyer. Journée pendant laquelle vous pourriez faire une découverte intéressante. Les collectionneurs pourraient faire une trouvaille.

VERSEAU — **du 21 JANVIER au 19 FÉVRIER**

Ce sera une bonne journée pour tester vos nouvelles idées puisque vous serez tout à fait inventif. A la maison, ne résistez pas à l'envie de faire un chambardement important. En amour, vous aurez le coeur léger et une humeur franchement joyeuse.

POISSONS — **du 20 FÉVRIER au 20 MARS**

Vous serez de bonne humeur et ferez les choses une à une, avec organisation et plaisir. Vous voudriez bien qu'on reconnaisse vos mérites par des gestes concrets ; ce sera possible mais il vous faudra fournir des efforts soutenus et patienter encore. Côté coeur, vous serez tout feu tout flamme.

BÉLIER — **du 21 MARS au 20 AVRIL**

Vous n'aurez pas besoin de changer beaucoup votre programme, mais pensez tout de même à faire un détour du côté des loisirs. Dans votre vie sentimentale, vous pourriez recevoir une marque d'estime de la part d'une personne qui vous plaît. Ne soyez pas timide.

TAUREAU — **du 21 AVRIL au 20 MAI**

Vous auriez avantage à prendre du recul pour mieux comprendre ce que vous vivez. Par ailleurs, que ce soit au travail ou à la maison, vous aurez une attitude responsable et le coeur à l'ouvrage. Bonne journée pour terminer certaines choses.

GÉMEAUX — **du 21 MAI au 21 JUIN**

Dans votre vie amicale, vous serez chaleureux et enjoué. Si vous avez de longues discussions, évitez de vous entêter et tenez compte des arguments de vos interlocuteurs. A la maison, vous voudrez faire des changements. Il est possible que vous entreteniez des inquiétudes : parlez-en à une personne qui pourrait vous faciliter la compréhension de ce que vous percevez.

RÉPONSE À VOS QUESTIONS

■ Je suis né le 1er juillet 1933 à 10h45 à Montréal. Que me réserve l'avenir dans ma vie sentimentale, la santé, et les finances?

☐ Vous avez le Soleil dans le signe du Cancer et votre ascendant dans celui de la Vierge. Cette combinaison est ici signe de modestie ou encore de timidité. Vous avez tendance à vous effacer aux dépens de votre entourage, ce qui vous laissera un peu à l'arrière-plan. Vous êtes ce que l'on appelle un trésor de dévouement et d'abnégation. Vous êtes très apprécié pour votre tact et votre courtoisie, ainsi que pour vos qualités de diplomate. Vos initiatives ou vos activités ont souvent un côté altruiste. Vous avez le goût de la perfection et du travail bien fait. Au cours de votre vie vous serez tout particulièrement attiré par les personnes ayant l'ascendant dans les Poissons, le Soleil dans la Vierge ou la Lune dans le Cancer. Avec Jupiter dans votre maison VIII en 1999 vous serez très attiré par une nouvelle relation plutôt charnelle; à d'autres moments vous serez fasciné par tout ce qui a trait à l'occultisme pour finalement concentrer votre énergie sur vos affaires et des gains possibles dans l'avenir. Tous ces événements seront aussi influencés par Saturne en maison IX qui d'ici l'an 2001 met l'accent sur un retour à la tradition familiale et aux valeurs du passé. Vous ferez face à de grands questionnements concernant votre mode de vie. Si parfois vous ressentez le besoin de vous rebeller ce n'est qu'en apparence, aucun changement majeur ne viendra modifier votre environnement. Il y aura du succès en société si cela implique des déplacements à l'étranger. Avec Uranus en maison VI, les difficultés au niveau de la santé ne peuvent naître que de conditions de vie ou de travail vous ennuyant. Apprenez donc à modifier les conditions sources de vos ennuis !

■ Si vous recherchez la réponse à une question se rapportant à l'astrologie, il suffit d'écrire à VOTRE HOROSCOPE, La Presse, 7, rue Saint-Jacques, Montréal, H2Y 1K9, en n'oubliant pas de mentionner l'heure, le jour, l'année et le lieu de votre naissance.

605 ARTICLES / ÉQUIPEMENTS DE SPORT

CANOT de cèdre, léger, 16' état neuf, 514-745-4642.

655 MOTOCYCLETTES

YAMAHA Virago 84, 50 000 km, noire, équipée, roues de broche, 3000 $, 514-398-0684

658 BATEAU-MOTEUR, YACHTS, VOILIERS

A LOUER, voilier Tanzer 29. Lac Memphremagog. 819-843-8339

ALUMINIUM 16 pi., trailer, 33 HP, 2495 $. Soir, 514-762-4569

ANOT-KAYAK, vélo, pédalo, loue neuf-usagé. Poubelle du Ski 384-0837

CATAMARAN Mystere 1991, 5 mètres, bon état, 2000 $ remorque incluse. 514-996-4984

CHALOUPE Princecraft 15 pi, Mariner 25 hp, remorque, 2000 $, 450-667-8384.

CS 30, 1986, in bound, superbe équipé, 39 950 $. 382-6559

HUGES 26-E 1979, toutes maneuvres au cockpit, 16 000 $ nég. 450-267-3603

QUAI à louer (200), piscine, bar, resto, mécanique, gaz, Marina Ile Perrot. 457-4341

REMORQUE pour bateau 16', 450-585-1090, 514-837-5550

658 BATEAU-MOTEUR, YACHTS, VOILIERS

SEARAY, 24 pi 1990, moteur 454, 21 500 $, propre, Alain: 450 836-1322, cell: 984-8326

SEARAY, 30 pi 1985, Weekender, air, génératrice, Shast, int. refait, toile neuve, 450-655-3918, 514-947-4560

TROJAN 36 Tri Cabin, 2 x 280 Chrysler, tout équipé, 75 000 $. 450 972-1385

665 REMORQUES

REMORQUES solides 4 x 6, 450$ et +. 450-834-4367

667 VÉHICULES RÉCRÉATIFS

BONAIR 800 XL '98, 6 personnes, tente cuisine, servie 1 fois, 6 500 $. 628-5954

SUITE des petites annonces pour les rubriques «PROPOSITIONS D'AFFAIRES» et «AVIS» en page **D2**

ÊTES-VOUS OBSERVATEUR?

RÉPONSES
1) L'attache de la casquette.
2) Bas de la veste moins ouvert.
3) Fond de la bouteille complété.
4) Un barreau en moins sous la chaise.
5) Les nageoires du poisson, derrière la canne.
6) Rivage incomplet derrière le milieu de la canne.
7) Fil déplacé au-dessus du bouchon.
8) Nuage de droite plus long.

SACHEZ RECONNAÎTRE LES SIGNES AVANT-COUREURS DE L'ACCIDENT VASCULAIRE CÉRÉBRAL

✓ TROUBLES VISUELS
Perte soudaine de la vision, particulièrement à un œil, ou vision double.

✓ MAUX DE TÊTE
Maux de tête soudains, intenses et inhabituels.

✓ FAIBLESSE
Faiblesse soudaine, engourdissement et/ou picotement au visage, dans un bras ou une jambe.

✓ TROUBLES D'ÉLOCUTION
Difficulté temporaire soudaine à parler ou à comprendre ce qui est dit.

✓ PERTES D'ÉQUILIBRE
Manque de stabilité ou chutes soudaines, surtout si accompagnés d'un des signes ci-dessus.

FONDATION DES MALADIES DU COEUR DU QUÉBEC

Si vous éprouvez l'un des symptômes ci-dessus, consultez immédiatement un médecin.

La Société canadienne de l'hémophilie - Section Québec

Une transfusion sanguine peut avoir de graves conséquences. Parlons-en.

La Société canadienne de l'hémophilie - Section Québec
téléphone : (514) 848-0666
télécopieur : (514) 848-6103
adresse électronique :
schq@enter-net.com

1999 s'annonce comme la meilleure année de la décennie dans l'immobilier à Montréal

ÉRIC TROTTIER

Si la tendance se maintient, l'année 1999 passera à l'histoire comme la meilleure de la décennie au chapitre des ventes immobilières dans la région de Montréal.

C'est en tout cas ce qu'affirme la présidente de la Chambre immobilière du Grand Montréal, Danielle Grossenbacher, qui dévoilait hier les statistiques des ventes des six premiers mois de l'année.

« Nous sommes actuellement dans une remontée fort intéressante. Non seulement les ventes augmentent sans cesse depuis 1996, mais le prix des maisons commence lui aussi à grimper, notamment parce qu'il se vend beaucoup plus de maisons de prestige », a déclaré Mme Grossenbacher à *La Presse*.

Au total, il s'est vendu dans la grande région de Montréal 21 366 résidences durant les six premiers mois de l'année, comparativement à 18 566 au cours des six premiers mois de 1998, qui était jusqu'alors la meilleure année de la décennie actuelle.

Le volume des ventes de 1999 a atteint jusqu'à maintenant les 356 millions $, contre 316 millions durant le premier semestre de 1998. Qui plus est, le prix des maisons a lui aussi augmenté, dans tous les secteurs de la grande région métropolitaine. En moyenne, une maison unifamiliale se vend présentement 121 000 $, contre 118 000 $ l'an dernier.

« Même à Montréal, poursuit Mme Grossenbacher, on assiste à une bonne reprise et les ventes sont, jusqu'à maintenant, les meilleures de la décennie. »

Les statistiques de la Chambre immobilière du Grand Montréal montrent en effet que dans le centre-est de Montréal (Plateau-Mont-Royal, Rosemont), les ventes ont augmenté de 39 % depuis un an, tandis qu'elles ont grimpé de 13 % au centre-ville, de 25 % dans le secteur Côte-des-Neiges, de 17 % dans Mercier et de 45 % dans le sud-ouest de la ville.

Cette reprise très forte du marché immobilier est confirmée par le directeur du service de l'évaluation de la Communauté urbaine de Montréal, Jean Bélanger, qui vient de remettre un rapport sur les tendances 1999 du marché immobilier, sur l'île de Montréal.

Quoique plus pessimistes que les statistiques présentées hier par la Chambre immobilière du Grand Montréal, celles de la CUM indiquent une forte remontée des ventes et des prix des maisons sur l'île ainsi que dans la Ville de Montréal.

« Le marché se rétablit certainement, particulièrement au centre-ville », a expliqué M. Bélanger.

Toutefois, selon lui, la valeur des maisons n'atteint pas encore celle de l'année 1993, sur laquelle se base la CUM pour établir la valeur des immeubles de l'île de Montréal... et les comptes de taxes qui viennent avec. Ainsi, selon les données de la CUM, la valeur des maisons unifamiliales se trouve encore à 2 % en dessous de celle établie en 1993 ; les condos et les duplex valent 4 % de moins qu'en 1993, les triplex, 3 % de moins, les multiplex (jusqu'à 11 logements), 9 % de moins et les conciergeries, 14 % de moins.

Les propriétaires d'immeubles à bureaux ont quant à eux un rattrapage de 28 % à faire par rapport à 1993 : « Mais, cette dévalorisation affecte surtout les immeubles qui sont en dehors du centre-ville de Montréal, poursuit M. Bélanger. Au centre-ville, la reprise est très forte depuis deux ans et j'ai bien l'impression que l'on approche de la valeur de 1993. »

Le rapport que le directeur de l'évaluation vient de remettre au comité exécutif de la CUM aurait normalement dû servir à fabriquer un nouveau rôle d'évaluation, mais cette procédure a été reportée ce printemps pour une quatrième année consécutive, après une entente entre la Ville de Montréal, la CUM et le gouvernement du Québec.

Un nouveau rôle d'évaluation aurait permis aux propriétaires de recevoir un compte de taxes basé sur la valeur réelle de leur propriété, mais cela aurait aussi, sans doute, forcé les municipalités à augmenter leur taux de taxation, ce que tous les gouvernements locaux craignent comme la peste.

Ligne verte s'appellera désormais TD Waterhouse

MARTIN VALLIÈRES
du bureau de La Presse, TORONTO

Le plus important courtier à escompte de valeurs mobilières au Canada, la division Ligne verte de la Banque Toronto-Dominion, répond désormais du nom de TD Waterhouse, sa nouvelle maison mère basée sur Wall Street, à New York.

Malgré ce changement de nom, ces activités au Canada qui ont servi de tremplin à succès depuis 15 ans pour la banque TD dans le courtage à escompte et par Internet ne perdront pas leur identité pour autant.

C'est du moins ce qu'a soutenu hier le premier président de TD Waterhouse Canada, John See, à la suite d'un dévoilement théâtral d'emblème sur la terrasse extérieure du complexe Toronto-Dominion, au coeur du quartier financier de la Ville reine.

« Les clients de la Ligne verte devraient être fiers d'avoir contribué à bâtir une entreprise devenue un meneur mondial, et qui restera sous le contrôle d'une banque canadienne, a soutenu M. See. Ligne verte a aussi été innovatrice en technologies et en services multilingues au Canada. »

La mise au rancart du nom Ligne verte survient deux semaines après le début des négociations en Bourse à New York et Toronto des actions de TD Waterhouse. La vente de 12,5 % seulement du capital-actions a permis de recueillir 1 milliard $ US.

C'est la plus grosse émission initiale d'actions réalisée à ce jour par une compagnie reliée à Internet, qui est le moyen utilisé par une bonne part des deux millions de clients de TD Waterhouse en Amérique du Nord, dont 640 000 au Canada.

Venu de New York à Toronto, hier, le chef de la direction de TD Waterhouse, Stephen McDonald, a admis « qu'il est un peu malheureux de mettre de côté la marque Ligne verte ici au Canada, qui est l'une des plus connues dans les services financiers ».

Nos tarifs outre-mer
n'ont jamais été aussi bas.

FRANCE	ITALIE	GRÈCE	ALLEMAGNE	ROYAUME-UNI	CHINE	TAÏWAN	HONG KONG *
26¢	29¢	66¢	30¢	14¢	95¢	41¢	19¢

Avec l'option **Outre-mer de Simplitel**MC Bell, les tarifs vers plus de 240 pays sont encore plus bas. Dorénavant, vous ne payez que 4,95 $ par mois et vous économisez 24 heures sur 24, sept jours sur sept même avec votre carte d'appel. Abonnez-vous au 1 877 880-2828 ou sur notre site www.bell.ca/simplitel.

Communiquez comme personne

* Tarifs à la minute. Ces tarifs s'appliquent aux interurbains automatiques.