LE DEVOIR

ÉCONOMIE

GROUPE FINANCIER
CONCORDE
REER • RETRAITE • INVESTISSEMENT
FINANCE • ÉPARGNE
1 800 363-0598

LE DEVOIR, LES SAMEDI 6 ET DIMANCHE 7 DÉCEMBRE 1997

Sainte-Geneviève fait son *mea-culpa*

GÉRARD BÉRUBÉ
LE DEVOIR

Prise à la gorge, Ressources Sainte-Geneviève a reconnu avoir emprunté au sein des sociétés du groupe sans l'approbabtion de leurs conseils d'administration respectifs. Confrontée à des échéances serrées, elle travaillait alors à respecter ses engagements contractuels dans le développement du gisement aurifère russe Ametistovoe, des exigences devenues insurmontables avec la chute continue du prix des métaux, précieux et de base.

Vulnérable à des poursuites devant les tribunaux, Sainte-Geneviève doit également conjuguer avec la démission de Richard Faucher, qui ne s'est pourtant joint que récemment au groupe et à qui on avait confié la présidence du conseil du groupe après la vague de démissions. M. Faucher devait diriger le comité de restructuration.

Dans un long communiqué le procureur de l'entreprise bâtie par le promoteur Pierre Gauthier, Jacques Rossignol (du cabinet Lapointe Rosenstein), donne une explication des raisons ayant conduit Sainte-Geneviève et sa filiale Ressources KWG à recourir à la protection des tribunaux en vertu de la Loi sur les arrangements avec les créanciers des compagnies. Il s'explique également sur les prêts intercompagnies non autorisés, de 20,9 millions, effectués à l'insu des conseils d'administration respectifs, qui ont un rôle de fiduciaire envers l'ensemble de leurs actionnaires. Les prêts les plus importants ont été effectués dans les comptes de Genoil, détenue à 36 % par Sainte-Geneviève et dans ceux d'Emerging Africa Gold, détenue à 36 % par KWG, elle-même à 17 % par Sainte-Geneviève.

Sainte-Geneviève a identifié la source principale de ses difficultés financières au gisement aurifère Ametistovoe. Elle avait déjà investi environ 29,8 millions dans le gisement et 72 millions en vertu de l'offre d'achat. *«La perte de la licence aurait causé à KWG des torts irréparables.»* Sainte-Geneviève faisait face à une échéance serrée au moment où la chute du cours de l'or lui coupait toute possibilité de recourir à des financements publics. Afin de conserver sa licence pour le gisement russe, elle devait avoir sur le site, au plus tard le 31 décembre 1997, une quantité suffisante d'équipement minier afin d'extraire un total de 200 000 tonnes par année. *«Faisant donc face à la possibilité de perdre sa licence et son investissement, et incapable de lever les fonds nécessaires de source externe, Sainte-Geneviève a eu recours à d'autres membres de son groupe de compagnies, qui avaient les fonds nécessaires afin d'acheter et de livrer à la Fédération russe l'équipement requis pour maintenir la licence.»* Les difficultés financières de Sainte-Geneviève se sont aggravées en novembre dernier, au moment où le groupe devait absorber des frais fixes mensuels de deux millions. Alors que les comptes payables s'alourdissaient, le conseil d'administration de Genoil demandait, le 26 novembre, le remboursement immédiat de son prêt intersociétés tout en avisant qu'elle effectuerait une déclaration publique à cet effet. Sainte-Geneviève et KWG n'ont en d'autres choix que de recourir à la protection des tribunaux.

Dans son plan de restructuration, Sainte-Geneviève entend vendre la totalité de ses actifs non essentiels, et possiblement Genoil. Elle se propose d'offrir à ses créanciers ayant des réclamations un règlement d'environ 9,8 millions. Elle envisage de proposer la fusion avec Emerging Africa Gold, KWG, Far East Gold et, possiblement, Genoil afin de régler le dossier des prêts intersociétés, et procéder à une offre de droits auprès de ses actionnaires afin d'obtenir des fonds additionnels.

Prévisions du déficit

Québec révise à la baisse

Québec (PC) — Le gouvernement du Québec révise à la baisse de huit millions ses prévisions de déficit pour l'année fiscale 1997-98.

La synthèse des opérations financières du gouvernement, en date du 30 septembre 1997, fait état d'un déficit de 2,19 milliards pour l'année en cours, alors que l'objectif fixé dans le discours du budget du 25 mars dernier était de 2,2 milliards.

Le ministre de l'Économie et des Finances, Bernard Landry, attribue cet ajustement à des revenus supérieurs de 127 millions aux prévisions. Cette performance est toutefois presque entièrement annulée par une augmentation de 119 millions de la prévision du service de la dette.

La révision des revenus provient notamment de la hausse de 110 millions de la prévision de l'impôt sur le revenu des particuliers, et de l'augmentation de 120 millions de la prévision de l'impôt des sociétés.

Toutefois, le rendement prévu de la taxe de vente du Québec est révisé à la baisse de 100 millions, ce qui découle principalement des mesures prises depuis le dernier budget pour accorder aux grandes entreprises le remboursement de la TVQ sur certains de leurs achats.

Cette baisse des revenus de la TVQ est aussi attribuable, selon le cabinet de M. Landry, au fait que les consommateurs recourent de plus en plus à la location plutôt qu'à l'achat de véhicules automobiles, ce qui a pour effet de reporter aux années subséquentes une part des revenus de TVQ.

Quant à la révision à la hausse de 119 millions du service de la dette, elle s'explique principalement par la faiblesse du dollar canadien.

De 9,1 à 9 % en novembre au Canada, de 11,3 à 11 % au Québec

Le chômage recule

GÉRARD BÉRUBÉ
LE DEVOIR

Au delà de cette statistique faisant ressortir un recul du taux de chômage de 9,1 à 9 % en novembre, le Canada a comptabilisé une forte amélioration dans le segment emplois à temps plein. Au Québec, par contre, la lecture se veut plus décevante, le gros du recul du taux de chômage, de 11,3 à 11%, étant redevable à une diminution de la population active.

D'un extrême à l'autre, le taux de chômage varie de 5,7 %, en Alberta, à 17,4 % à Terre-Neuve. En Ontario, il se situait à 8,4 % en novembre, contre 8,5 % le mois précédent, cette province ayant comptabilisé 13 000 emplois de plus le mois dernier.

Ces conclusions, qui ressortent des données de Statistique Canada pour novembre, prolongent ainsi cette tendance observée depuis le début de l'année, quoique le rythme de création d'emplois se soit ralenti au Canada depuis la forte progression affichée au cours de l'été. *«Étant donné les résultats mitigés des derniers mois, notre prévision de création moyenne de 275 000 emplois pour l'ensemble de 1997 sera vraisemblablement difficile à atteindre»*, a soutenu Hélène Bégin, économiste au Mouvement Desjardins.

En novembre, le Canada a assisté à une création nette de 33 500 emplois. On a assisté à l'ajout de 41 400 postes à temps plein, mais à la diminution de 7900 emplois à temps partiel. Ce faisant, et malgré une augmentation de la population active, le taux de chômage au pays est passé de 9,1 à 9 %.

Au Québec on a plutôt évolué au neutre sur le marché du travail en novembre, avec une création d'emplois en définitive nulle. Ainsi, si le taux de chômage s'est replié de 11,3 à 11 % entre octobre et novembre, il faut donc trouver l'explication du côté de l'évolution de la population active, qui a perdu 10 500 noms. Ce qui a fait dire au secrétaire général de la FTQ, Henri Massé: *«La FTQ se réjouit que le taux de chômage ait légèrement fléchi. Mais cette baisse s'explique essentiellement par le fait que plusieurs personnes se sont retirées du marché du travail, ce qui est une tendance plutôt préoccupante.»*

A cela s'ajoute le fait que le taux d'activité a diminué à 61,9 % en novembre, le Québec ne surpassant à ce chapitre que le Nouveau-Brunswick, la Nouvelle-Ecosse et Terre-Neuve. *«Le taux d'activité au Québec est à la baisse depuis 1990. Il se situe aujourd'hui à 61,9 %, alors qu'il est de 66 % en Ontario et de 71,9 % en Alberta. Cette baisse du taux d'activité traduit un découragement de la main-d'œuvre québécoise, qui ne cherche même pas d'emploi»*, a renchéri M. Massé.

Desjardins moins sévère

On applique une interprétation un peu moins sévère au Mouvement Desjardins. *«La stabilité au niveau de l'emploi* [en novembre] *n'est pas inquiétante puisque le Québec a connu une excellente performance le mois précédent, avec l'ajout de 9700 postes. Les statistiques du mois de novembre laissent le nombre d'emplois créés depuis décembre dernier inchangé, à 69 000.»* Cette donnée serait conforme avec un scénario faisant ressortir une création nette de 42 400 emplois au Québec en 1997, *«une performance décevante, compte tenu de la croissance économique actuelle»*, a soutenu Henri Massé. *«Si la création d'emplois ne se renforce pas en décembre à la suite d'une reprise des activités dans le commerce de détail, la croissance moyenne de l'emploi en 1997 pourrait être d'environ 1,4 %, soit près de 44 000 nouveaux emplois en moyenne pour l'année.»*

«Bien qu'à 11 % le taux de chômage demeure encore beaucoup trop élevé, la réduction graduelle observée depuis 12 mois est encourageante», a tenu à préciser le vice-premier ministre, Bernard Landry, qui rappelle que le taux de chômage a diminué, en novembre, pour un quatrième mois consécutif. Il a rappelé également que le taux de chômage actuel était inférieur de 1,7 point % au niveau qui prévalait il y a un an. *«De plus, en moyenne au cours des 11 premiers mois de 1997, il s'est créé plus de 43 000 emplois, ce qui représente une augmentation de 1,3 % par rapport à la même période de 1996.»*

Depuis le début de l'année, l'agence fédérale de statistique a calculé un gain net de 302 000 emplois au Canada, en hausse de 2,2 %. *«Il s'agit de la plus forte croissance depuis 1994. L'emploi à temps plein a connu un gain de 266 000 en 1997 à ce jour, ce qui représente 88 % de la croissance globale de l'emploi.»* Par province, le taux de croissance de l'emploi depuis le début de 1997 a été supérieur à la moyenne nationale au Nouveau-Brunswick (+4,3 %), en Saskatchewan (+4 %), à Terre-Neuve (+3,6 %), en Alberta (+3,2 %) et en Ontario (+2,5 %). Le rythme de croissance a été égal ou inférieur à la moyenne nationale en Nouvelle-Ecosse (+2,2 %), au Québec (+2,1 %), au Manitoba (+0,7 %), en Colombie-Britannique (+0,3 %) et à l'Île-du-Prince-Edouard (+0,3 %).

Projet d'achat de Domco

Armstrong ne veut pas jeter l'éponge

Après avoir subi plusieurs revers devant les tribunaux, la compagnie américaine joue sa dernière carte

Rarement une entreprise n'aura manifesté autant d'insistance pour en acquérir une autre. Déboutée par les tribunaux, l'américaine Armstrong ne veut pourtant pas jeter l'éponge avec son projet d'achat de Domco. Sa dernière carte: les auditions que tiendra les 8 et 9 décembre prochains la Commission des valeurs mobilières du Québec sur la question. Survol d'une saga juridico-commerciale décidément pas comme les autres.

FRANÇOIS NORMAND
LE DEVOIR

Alors que la Commission des valeurs mobilières du Québec (CVMQ) s'apprête à l'entendre en audition lundi, Armstrong a annoncé hier qu'elle bonifiait et qu'elle prolongeait son offre d'achat sur Domco. Après avoir subi plusieurs revers devant les tribunaux, l'américaine joue ainsi sa dernière carte pour bloquer la fusion de Sommer Allibert et Tarkett AG.

Armstrong augmente donc à 26,50 $ l'action son offre pour l'acquisition de la totalité des actions en circulation du fabricant de revêtements de sol de Farnham — contrôlé par la française Sommer Allibert — et prolonge son offre jusqu'au 31 décembre.

Cette offre d'une valeur de 560 millions de dollars vise aussi les débentures convertibles et les bons de souscription de l'entreprise. Par ailleurs, puisque Armstrong compte assumer les dettes de 44 millions de Domco, l'offre d'achat se chiffre en fait à 604 millions de dollars. Auparavant, Armstrong offrait 23 $ l'action. Cette offre venait à échéance hier.

Armstrong maintient toujours *«que l'opération* [de fusion] *de Sommer-Tarkett, réalisée le 3 décembre, constitue une prise de contrôle illégale de Domco et que Tarkett devrait être tenue de présenter une offre équivalente à tous les actionnaires de Domco»*, a fait savoir l'américaine par voie de communiqué.

Lundi et mardi, en audition, la CVMQ devra justement déterminer si l'allemande Tarkett doit faire une telle offre. *«Nous sommes encouragés par le fait que la Commission des valeurs mobilières ait accepté de se pencher sur cette question»*, a déclaré hier le porte-parole d'Armstrong au Canada, Ken Cavanagh, lors d'un bref entretien téléphonique.

Encouragée, Armstrong peut bien l'être, compte tenu des revers qu'elle a encaissés depuis quelque temps devant les tribunaux, notamment devant un tribunal d'appel ontarien et par la Cour fédérale de Pennsylvanie. Armstrong joue gros. Bien qu'elle détienne de 40 % à 50 % du marché, Armstrong n'a tout simplement pas digéré la fusion de Sommer-Tarkett, qui fait de cette nouvelle entité un joueur qui occupera 30 % du marché. Voilà pourquoi Armstrong a fait et fait encore des pieds et des mains pour bloquer cette fusion.

La fusion par qui la controverse arrive

Toute cette saga juridique transatlantique a commencé en juin dernier. À l'époque, le leader nord-américain du secteur du revêtement de sol, dont le siège social est basé en Pennsylvanie, tente désespérément de prendre le contrôle de Domco et multiplie le recours aux moyens légaux pour d'empêcher la fusion projetée entre Sommer Allibert et Tarkett.

En essayant d'acquérir Domco, Armstrong voulait mettre en fait la main sur la division du revêtement de sol de Sommer en Amérique du Nord. Mais, il fallait s'y attendre, la compagnie française s'y est opposée, s'entendant peu après avec l'allemande Tarkett.

Loin de baisser les bras, Armstrong décide alors de lancer une offre publique d'achat (OPA) de 488 millions sur Domco. Au début de juillet, Armstrong réitère son offre de 23 $ l'action, qui comportait une prime de 56 % par rapport au cours de fermeture prévalant la veille du dépôt de son offre, à la condition toutefois que le conseil d'administration de Domco lui émette suffisamment d'actions pour qu'elle obtienne une participation de 51 % (après dilution). Cette offre expirait le 15 août.

Par la suite, faisait preuve d'audace, Armstrong a même déposé une offre de 775 millions $ US en vue d'acquérir cette fois les activités mondiales de revêtement de sol du holding industriel français (Sommer Allibert). Sommer mit alors un terme à ses discussions avec Armstrong pour s'en remettre aussitôt à un scénario de regroupement Tarkett.

L'allemande offre alors 562 millions US pour les éléments d'actif de Sommer dans le secteur du revêtement. Au terme de cette fusion, Sommer devait se retrouver avec une participation de 60 % dans cette nouvelle entité dont la taille passait du simple au double — l'entente entre les deux parties signée le 3 décembre à confirmé ces paramètres du projet de fusion.



ARCHIVES LE DEVOIR

Un projet qu'Armstrong n'a guère évidemment apprécié. Accusant Sommer de bris de confidentialité, d'entente d'exclusivité et d'utilisation privilégiée, l'américaine a entrepris une série de recours devant les tribunaux, et ce, parallèlement au dépôt de son OPA de 488 millions, jouant la carte de l'abandon de l'actionnaire minoritaire dans le projet de regroupement retenu par Sommer.

On connaît la suite. Les recours judiciaires intentés par Armstrong pour bloquer la fusion ont tous échoué. Le coup de massue a été asséné le 27 novembre dernier, lorsque la Cour fédérale de Pennsylvanie a rejeté sa requête d'injonction provisoire à l'égard du projet de fusion entre Sommer Allibert et Tarkett. À cela, s'ajoute la décision d'un tribunal d'appel ontarien qui a refusé, jeudi, d'entendre les arguments d'Armstrong pour renverser une décision de la Cour de l'Ontario qui lui était défavorable. Reste à voir maintenant quelle décision prendra la Commission des valeurs mobilières du Québec sur la question. Mais le dossier est loin d'être clos, la donne étant d'autant plus changé avec le dépôt hier d'une nouvelle offre d'achat d'Armstrong sur les titres de Domco.

POUR TOUS VOS PLACEMENTS DEPUIS 30 ANS

Tassé le Boursier

(514) 879-2100
ou de l'extérieur de Montréal
1 800 55 TASSÉ
82773

Tassé est membre des Bourses de Montréal et de Toronto, de l'Association canadienne des courtiers en valeurs mobilières, ainsi que du Fonds canadien de protection des épargnants.

FCPE

Montréal (Siège social) (514) 879-2100
Chandler (418) 689-5482 • Drummondville (819) 472-5635 • Granby (514) 375-3711 • Kamouraska (418) 492-2740 • Laval (514) 682-8800 • Longueuil (514) 679-4229 • Magog (819) 868-2716 • Québec (418) 647-1050 • Rimouski (418) 722-6050 • Saint-Jean (514) 347-7511 • Sherbrooke (819) 562-3045 / (819) 823-1722 • Sorel (514) 742-0419 • Valleyfield (514) 371-0368

COMMUNICATION

Retour vers le futur

« Je trouve fascinant de feuilleter d'anciens exemplaires de revues spécialisées: Internet est-il là pour rester? Est-ce vraiment quelque chose qu'il faut prendre au sérieux? Il n'y a pas d'argent à faire, pourquoi investir là-dedans? Pour les mêmes raisons, c'est fascinant de voyager. Que ce soit au Canada, en Europe ou au Japon, je vois le même scénario se répéter. La situation au Canada rappelle exactement ce que je voyais aux États-Unis il y a environ un an... »

Marie-Claude Ducas

◆ ◆ ◆

Cette semaine, Kevin O'Connor, président et fondateur de la firme new-yorkaise DoubleClick, s'est offert un voyage dans le temps en venant prononcer la conférence qui clôturait les Journées interactives, jeudi dernier. *«C'est partout pareil,* commentait-il par la suite. *La plupart des agences de publicité traditionnelles, implantées depuis longtemps, négligent d'abord de s'intéresser au phénomène, à l'exception d'une ou deux agences qui se montrent plus avant-gardistes. Puis on voit se développer une poignée de petites entreprises spécialisées qui apparaissent négligeables de prime abord mais qui finissent peu à peu par aller gruger des contrats et du chiffre d'affaires aux agences traditionnelles.»*

DoubleClick ne fait pas de conception publicitaire sur Internet. Mais l'entreprise a vraiment défriché le terrain en ce qui concerne la mesure et la régie des publicités qui y sont diffusées. Ainsi, DoubleClick a mis au point divers outils informatiques qui permettent de mesurer l'impact des publicités, et aussi de le maximiser. Par exemple, à partir de l'*Internet Protocol* (IP) d'un utilisateur, DoubleClick analyse le type d'entreprise où il travaille et le genre de sites qu'il a déjà visités afin de lui envoyer une publicité vraiment susceptible de l'intéresser. Autrement dit, même si vous consultez le même site que votre voisin de bureau, exactement au même moment, les annonces que vous y verrez ne seront probablement pas les mêmes. *«À tout moment, on expédie un peu partout des millions d'annonces différentes»*, souligne-t-il.

Sa «longue» expérience dans le domaine (même si elle remonte à 1995!) lui a permis de prendre un peu de recul et de développer une certaine vision des développements présents et futurs en ce qui concerne les nouveaux médias. L'avenir nous dira (peut-être dans un an) s'il avait vu juste, mais certaines de ses observations sont rafraîchissantes et intéressantes.

SOURCE SAQ

Une page du site de la SAQ, réalisé par Sextans et Génération.Net, lauréat du prix Boomerang pour le «site Internet catalogue / transactionnel» lors des Journées interactives.

■ Sur les possibilités d'Internet: *«C'est un média incroyablement puissant. Pensons-y un peu: Internet combine le genre de portée que peut offrir la télévision avec les possibilités de ciblage qu'on ne retrouvait, jusqu'ici, qu'en marketing direct. C'est aussi un média qui offre des possibilités de mesure comme on n'en avait jamais eu auparavant. Dès qu'il est question d'Internet, les annonceurs sont très exigeants, ils demandent beaucoup de mesures, de garanties. Pas seulement parce qu'ils sont réticents face à la nouveauté, mais parce qu'ils ont l'intuition qu'il est possible de mesurer beaucoup. Et ils ont raison.»*

Même si DoubleClick ne fait pas elle-même de création publicitaire pour Internet, l'entreprise a quand même un rôle à jouer dans la conception des annonces que l'on finira par y voir. DoubleClick a en effet mis au point une formule qui permet de tester différentes exécutions (différents «bandeaux publicitaires», par exemple) pour un même annonceur afin de conserver la plus efficaces. *«Nous demandons toujours aux annonceurs de nous fournir différentes créations,* dit Kevin O'Connor. *Pourquoi investir dans une seule quand on peut en essayer plusieurs et choisir, à coup sûr, la plus rentable?»* Il sera intéressant de voir, à plus long terme, quel genre de façon de travailler les créateurs publicitaires développeront en conséquence...

■ Sur la croissance du média: *«Nous avons un millier de clients, alors que nous en avions une centaine il y a un an, qui étaient d'ailleurs surtout dans le domaine de la haute technologie. Aujourd'hui, c'est beaucoup plus large. Il n'y a plus de compagnie sérieuse, importante, qui ne soit pas sur le Net. Et beaucoup ont largement dépassé l'étape de l'expérimentation. C'est une partie importante de leur budget. Aux États-Unis, 2 % des gens utilisaient Internet il y a deux ans, contre 20 % aujourd'hui. Les proportions au Canada sont similaires. Les gens passent, en moyenne, sept heures par semaine sur Internet.»*

Et ici...

Selon une étude faite conjointement par trois entreprises d'importance dans le domaine du Net au Québec, dévoilée à l'occasion de ces mêmes Journées interactives, le marché de la publicité sur Internet au Québec a atteint 1,4 million de dollars en 1997. C'est une croissance pour le moins respectable: les investissements publicitaires avaient été d'environ 350 000 $ en 1996 et de 50 000 $ en 1995. Ils se sont donc multipliés par sept entre 1995 et 1996, et par quatre entre 1996 et 1997. Les trois partenaires de l'étude sont: *InfiniT*, un magazine sur Internet produit par Vidéotron; Invention Media, une maison d'édition sur Internet qui représente plusieurs sites, dont le site *Sympatico*; et Soussy.com, une agence de représentation pour une vingtaine de sites, dont *La Toile du Québec*.

◆ ◆ ◆

Je mentionnais la semaine dernière que Jean Bergeron, le nouveau directeur de la création de Taxi, avait agi comme réalisateur sur la plus récente campagne des producteurs de porc, en plus de travailler à sa conception avec Martin Beauvais. Martin Beauvais, qui était à ce moment directeur de la création, a depuis quitté l'agence. J'ai omis de mentionner qu'André Marois, un pigiste qui travaille régulièrement avec Taxi, signait, conjointement avec Jean Bergeron, la conception et la rédaction de cette savoureuse campagne dont l'action se situe en Provence.

mcducas@infopresse.com



On est de retour à notre poste.

Postes Canada reprend ses activités. En effet, nos 55 000 employés sont au travail, prêts à vous servir. Nous voulons rattraper le temps perdu en rendant tous nos services disponibles dès maintenant. La saison des Fêtes approche, et vous avez encore le temps de faire parvenir à destination vos lettres, cartes de vœux et colis juste au bon moment... sans oublier votre lettre au père Noël ! Nous tenons à garder votre confiance et à vous assurer que nous travaillons fort pour mieux vous servir.

POSTES CANADA
CANADA POST

FINANCES PERSONNELLES

Un antidote aux fluctuations excessives

Il est impossible de prévoir, pour une journée donnée, la direction des marchés boursiers. Toutefois, une chose demeure indéniable à long terme: en dépit des reculs temporaires et des fluctuations des dernières semaines, les marchés nord-américains connaissent une croissance soutenue. Pourtant, plusieurs investisseurs n'ont pas vécu l'expérience d'un marché baissier, et la façon dont ils réagiront lors des prochaines corrections pourrait influencer l'atteinte de leurs objectifs financiers à long terme.

Voici un exemple qui illustre bien les effets d'une vente dans un marché baissier: un investisseur qui, au cours des dix dernières années, n'aurait pas profité des dix meilleures journées du TSE 300, aurait laissé sur la table pas moins de 707 $ sur son investissement initial de 1000 $, comparativement à un investisseur qui aurait conservé ses placements pendant toute cette période. Bien sûr, les deux auraient tiré de leur placement un revenu de 1000 $, mais le premier, contrairement au deuxième, aurait accusé un manque à gagner de 3,7 % par année (source: William M. Mercer, Benefits Canada, septembre 1997).

Richard Giroux

En diversifiant leur portefeuille, les investisseurs se concentrent davantage sur leurs objectifs de placement que sur les sautes d'humeur du marché, d'autant plus que plusieurs modèles de fonds de répartition d'actif sont présentement disponibles auprès des familles de fonds communs de placement. Sachant que certaines catégories de titres réagissent différemment aux fluctuations des marchés boursiers ainsi qu'à l'économie, les investisseurs auraient avantage à souscrire une portion de leurs avoirs dans ce type de fonds.

Depuis plus de 10 ans, Gestion Financière Talvest propose un Fonds Canadien de Répartition d'Actif aux investisseurs et épargnants. Ce fonds, appelé Le Fonds Canadien de Répartition d'Actif Talvest, permet aux investisseurs de composer avec le fait que la catégorie classée la meilleure au cours d'une année est souvent la moins performante l'année suivante, et vice versa. N'ayant plus à choisir la bonne catégorie d'actif, voilà un casse-tête de moins pour bien des investisseurs. Cependant, comme ces derniers préféreront un portefeuille qui réduit la volatilité tout en augmentant les rendements, ils se verront confrontés à d'autres choix: à titre d'exemple, la répartition des placements selon le degré de capitalisation (fonds à petite, moyenne ou grande capitalisation) ou encore la philosophie du placement, tels les fonds axés sur la croissance ou la valeur.

En dernier lieu, la diversification par région, en incluant une part importante de contenu étranger, peut offrir aux investisseurs les meilleures possibilités, peu importe où elles se trouvent.

Les actions surpassent le marché avec le temps, mais pas tout le temps. En effet, une étude échelonnée sur dix ans démontre qu'au Canada, les titres à revenu fixe ont surpassé les actions au cours des cinq dernières années. Le Fonds Canadien de Répartition d'Actif Talvest, ouvert à plusieurs catégories d'actif, donne accès aux rendements des marchés haussiers tout en protégeant les marchés baissiers.

Il existe deux types de répartition d'actif: la répartition stratégique de l'actif et la répartition tactique de l'actif, l'une étant parfois plus efficace que l'autre. La maison Talvest a misé sur la combinaison des deux afin d'en tirer le meilleur avantage. Ainsi, ces deux techniques réunies constituent une option de premier choix pour la composition d'un REER.

La répartition stratégique de l'actif permet aux investisseurs de profiter des aspects à long terme sur les actions, tout en leur offrant une grande diversification parmi les six principales catégories d'actif. Cette première répartition contribue à réduire les risques de volatilité et favorise l'augmentation du rendement dans le temps

Quant à la répartition tactique de l'actif, elle génère un rendement à court terme en axant le choix des titres en portefeuille sur la catégorie d'actif qui affiche les meilleures perspectives pour les 12 prochains mois.

C'est un gestionnaire qui pratique la répartition d'actif depuis 1972, Jean-Guy Desjardins, qui gère le fonds en question depuis son lancement. Ce dernier examine continuellement la stratégie de répartition de l'actif par le biais d'évaluations hebdomadaires. Les rendements ainsi obtenus proviennent de gains en capital, de dividendes et de revenus d'intérêt, et les distributions sont versées les 30 juin et 31 décembre de chaque année.

Comme les avoirs du fonds sont répartis entre les trois secteurs de capitalisation (petite, moyenne et grande capitalisation), l'investisseur se retrouve en présence des portefeuilles entiers des Fonds Talvest/Hypérion suivants: Le Fonds d'Obligations Talvest, le Fonds Monétaire Talvest, le Fonds d'Obligations Canadiennes en Devises Étrangères Talvest et enfin, le Fonds d'Actions Canadiennes de Croissance Talvest/Hypérion géré par Denis Ouellet, un gestionnaire exceptionnel. C'est ce dernier qui gère la portion d'actions canadiennes depuis le 1er janvier 1997 et sa performance se situe régulièrement dans le premier quartile depuis cette date.

Même si Jean Guy Desjardins peut se vanter d'avoir positionné correctement le fonds lors des principales baisses depuis son lancement en 1986, Talvest profite de la venue et de l'expérience de Denis Ouellet, lequel a fait bonne figure depuis son premier mandat de gestion du Fonds d'Actions Canadiennes de Croissance Talvest/Hypérion. En fait, ce fonds, lancé le 9 janvier 1997, affiche des performances de 15,40 % en date du 30 novembre dernier.

Comprenant que la volatilité et les sautes d'humeur du marché font partie des caractéristiques du marché boursier, les investisseurs doivent regarder à long terme et faire fi des fluctuations à court terme. Investir ne devrait pas être compliqué avec les fonds communs de placement, car grâce à eux, les investisseurs n'ont pas à prendre de décisions ponctuelles pour chacun de leurs placements.

Cependant, afin de bien saisir l'orientation et la philosophie de placement des gestionnaires à qui ils confient leur argent, les investisseurs doivent consulter et prendre le temps de bien lire les prospectus avant d'acheter.

L'aide d'un conseiller en placements est particulièrement souhaitable dans une conjoncture de marché aussi changeante, à moins, évidemment, de s'en remettre entièrement à sa bonne étoile!

Richard Giroux est planificateur financier et conseiller en placements
Info@matcheconomique.com

Industrie pharmaceutique

Merck Frosst demande au gouvernement d'être constant

GÉRARD BÉRUBÉ
LE DEVOIR

Toujours enivrée par la découverte majeure de son centre montréalais dans le traitement de l'asthme, Merck Frosst Canada exorte le gouvernement québécois à demeurer consistant dans cette démarche qui a permis de développer au Québec une masse critique de renommée internationale dans le domaine pharmaceutique. Bénéficiant déjà d'un climat favorable en matière de protection de la propriété intellectuelle, et du soutien financier à la R-D, on ne voudrait pas que tous ces efforts soient dilués par un accès au marché entravé par des impératifs budgétaires abordés selon une approche purement comptable.

On pense, ici, à l'inscription de cette nouvelle classe thérapeutique à la liste des médicaments remboursés. *«On voudrait que le Québec soit la première province à inscrire ce produit sur la liste des médicaments remboursables. Probablement par sentimentalité, du fait que la découverte s'est faite ici. Et il serait dommage que seuls les patients ayant une assurance privée aient accès à ce nouveau médicament»*, a lancé Daniel Bouthillier, directeur associé, administration et recherche, chez Merck Frosst.

Accompagné du président de Merck Frosst, André Marcheterre, M. Bouthillier a rencontré des journalistes du *Devoir*, hier, afin de présenter la nouvelle découverte du centre montréalais: un nouveau médicament destiné au traitement de l'asthme chronique. *«Le montékulast sodique a été découvert et mis au point ici, au centre de recherche thérapeutique Merck Frosst à Kirkland, après 20 ans de recherche dans un domaine inexploré. Cela faisait 25 ans qu'on n'avait pas assisté à l'apparition d'une nouvelle classe thérapeutique, dans le traitement de l'asthme»*, a ajouté M. Bouthillier, particulièrement fier de ce nouveau bébé.

Le montékulast sodique, dont le nom commercial est Singulair, est déjà commercialisé au Mexique et en Finlande. Au Canada, il lui reste à franchir les étapes d'approbations gouvernementales alors que des soumissions ont été déposées dans 62 pays. *«C'est une découverte majeure. Faisant partie de cette nouvelle classe de produits contre l'asthme, les antagonistes des récepteurs des leucotriènes, il est administré par voie orale, sous forme de comprimé, et aura une indication pour les enfants. Ce médicament vient simplifier le traitement de l'asthme tout en améliorant la santé et la qualité de vie des patients. Il pourrait éventuellement réduire les coûts liés à l'utilisation de bronchodilatateurs et de la corticothérapie par inhalation.»*

Quant aux retombées commerciales du montékulast, dont le brevet bénéficie d'une protection jusqu'en 2011, elles devraient se traduire par des ventes de 600 millions par année lorsque la phase de commercialisation aura atteint sa vitesse de croisière.

M. Marcheterre a rappelé, pour sa part, qu'il faut investir, en moyenne, environ 500 millions sur 10 ou 12 ans pour amener un produit pharmaceutique à sa phase de commercialisation. *«Le cas du montékulast illustre bien ce qui peut se passer en R-D.»* Louangeant la position qu'occupe désormais Montréal dans la recherche pharmaceutique et bio-médicale, et qualifiant de déterminant le rôle du gouvernement québécois dans le développement de cette masse critique renforcée par l'excellence des milieux universitaires, le président de Merck Frosst a lancé qu'il serait dommage de freiner tout cela par un accès obstrué au marché. *«Il y a deux grands axes: la protection de la propriété intellectuelle, et l'accès au marché. Dans le premier cas, et quoiqu'il reste à renforcer la loi (C-91) de certains mécanismes, les gouvernements ont créé un climat propice à la recherche, un climat amélioré par les crédits d'impôts accordés au Québec et par l'ouverture du gouvernement québécois, qui applique un remboursement jusqu'à 15 ans de vie commerciale d'un médicament.»*

JACQUES NADEAU LE DEVOIR
Le président de Merck Frosst, André Marcheterre

Réponse positive

Et l'industrie a bien répondu. Les dépenses en R-D sont passées de 4,5 % des ventes, en 1987, à 12 % aujourd'hui, alors que l'industrie s'était engagée à consacrer 10 % de ses ventes à la recherche. Quelque 3000 emplois directs ont été créés et quatre milliards investis, dont près de la moitié au Québec. *«De plus, la croissance du prix des médicaments est demeurée sous la progression de l'inflation. Et on a assisté à l'émergence d'une véritable industrie pharmaceutique canadienne. Mais maintenant que les molécules arrivent sur le marché, il ne faudrait pas en bloquer l'accès. Lorsque vient le temps d'approuver un médicament pour l'inscrire à la liste des médicaments remboursables, il se prend trop souvent des décisions purement comptables, soumises aux contraintes budgétaires du moment.»*

C'est d'autant plus le cas que le médicament s'inscrit dans un traitement préventif, qui apporte au système de santé un débours immédiat pour des retombées positives à long terme. *«La santé coûte cher aux gouvernements provinciaux, soit 52 milliards (ou 30 % de leur budget), à laquelle somme il faut ajouter les 21 milliards du privé. Or, de ces sommes consacrées à la santé, les médicaments ne comptent que pour 3 %»*, a renchéri André Marcheterre.

Ce n'est pas que Merck Frosst dispose d'informations lui faisant craindre que le montékulast ne sera pas ajouté à la liste des médicaments remboursables. *«Nous ne le savons pas. Mais l'expérience nous indique que plusieurs nouvelles molécules ne parviennent pas à s'inscrire sur cette liste. C'est le cas, notamment, dans le domaine de l'ostéroporose, une maladie qui coûte pourtant 1,4 milliard par année au système de santé.»*

Avec le montékulast, Merck Frosst s'attaque à des coûts de traitement qui, en 1990, atteignaient annuellement 504 millions au Canada et 150 millions au Québec. On comptabilise dans cette facture les coûts en soins hospitaliers, en services d'urgence, en tests de dépistage etc., et les coûts indirects sous la forme de pertes de productivité. *«Plus de 1,2 million de Canadiens adultes font de l'asthme, et plus de 600 000 enfants. Au Québec, 500 000 personnes sont touchées»*, a rappelé Daniel Bouthillier. *«On espère que le gouvernement va demeurer consistant avec cette démarche qui a conduit au développement d'une industrie forte. Et qu'il va retenir le rôle de ce médicament chez le patient.»*

Chez Merck Frosst, devenu au fil des ans le plus important centre de recherche biomédical au Canada avec une équipe de 231 chercheurs (contre 68 il y a dix ans), des revenus de 600 millions et un rythme d'investissement atteignant 14 % des ventes, on se fait le défenseur d'une gestion intégrée des soins de santé et d'une approche thérapeutique articulée autour du partenariat. *«Le système de santé au Canada est efficace. Mais il est à la croisée des chemins. Nous pensons qu'il faudrait cesser de contrôler les dépenses secteur par secteur, pour retenir un modèle de gestion par maladie. Nous sommes prêts à participer à un tel mode de gestion thérapeutique. C'est ce que nous faisons, en Nouvelle-Écosse avec un projet de gestion thérapeutique en cardiovasculaire de six millions. Nous sommes prêts à répéter cette expérience»*, a proposé M. Marcheterre.

Nomination

Luc Gosselin nommé directeur général de La Fondation de l'Université Laval

Le président de La Fondation de l'Université Laval, Me André Y. Fortier, a le plaisir d'annoncer la nomination de Luc Gosselin au poste de directeur général de la Fondation. Diplômé de l'Université Laval (Lettres, 1971), Luc Gosselin était auparavant directeur du financement du Festival d'été de Québec et directeur administratif du Théâtre Blanc. Bien connu des milieux philanthropiques de la Capitale, il a été directeur de la Campagne 1993 de la Fondation de l'Hôpital du Saint-Sacrement et directeur du financement de l'Orchestre symphonique de Québec de 1989 à 1993. Il avait précédemment oeuvré à la Quinzaine internationale du théâtre et au Secrétariat permanent des peuples francophones, ainsi qu'au Théâtre du Trident dont il fut directeur des relations publiques de 1979 à 1983. Luc Gosselin est entré en fonction le 20 octobre.

Le mandat du directeur général de La Fondation de l'Université Laval consiste principalement à coordonner la sollicitation de dons et à assurer la gestion des fonds recueillis. Au cours de la prochaine année, M. Gosselin mènera à terme La Campagne Défi, dont l'objectif est de recueillir 60 millions de dollars pour le soutien à l'enseignement et à la recherche. Il procédera aussi à la mise sur pied de nouveaux projets qui donneront à La Fondation de l'Université Laval des moyens encore plus importants pour appuyer les objectifs prioritaires de l'Université.

La Fondation de l'Université Laval est un organisme sans but lucratif créé en 1966. Au cours des dix dernières années, ses subventions à l'Université Laval se sont élevées à plus de 45 millions de dollars. ■

La Fondation de l'Université Laval

Votre moteur est congestionné?

SOIGNEZ-LE AVEC FORMULE HIVER.

Si les matins de grands froids, le moteur de votre voiture présente des symptômes d'irritation, il serait peut-être temps que vous fassiez le plein d'essence avec Formule Hiver de Shell. Spécialement adaptée aux conditions hivernales difficiles, cette essence assure de meilleurs démarrages et une meilleure combustion par temps froid et ce, sans frais supplémentaires.

Alors, prenez soin de votre moteur, ça lui fera chaud au coeur.

Formule Hiver
À chaque saison, sa solution.
FORMULE Shell

LA MÉTÉO D'ENVIRONNEMENT CANADA

MONTRÉAL

Aujourd'hui	Ce Soir	Dimanche	Lundi	Mardi
max -1	min -5	max 0	-8/-3	-9/-2

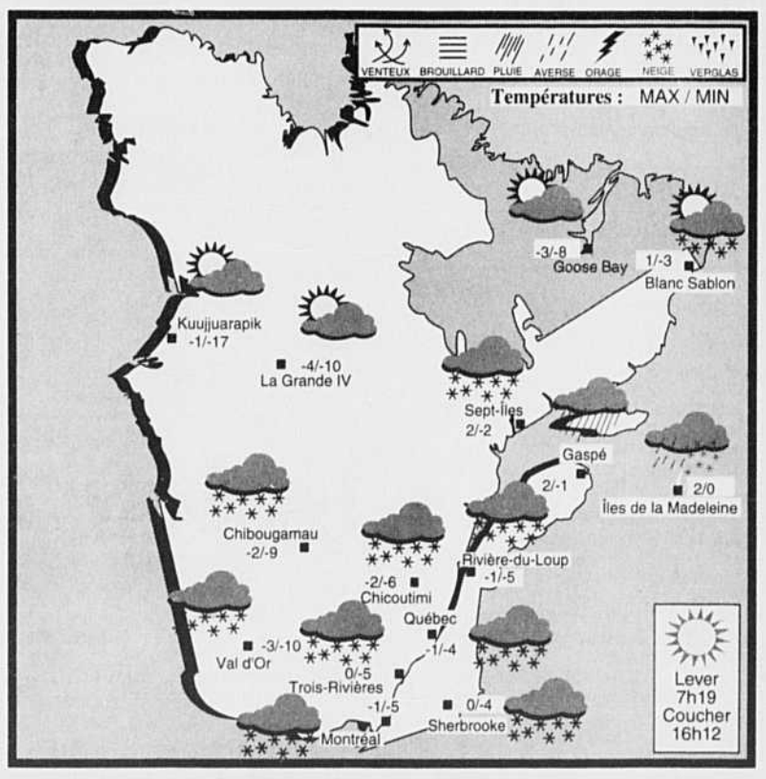

QUÉBEC

Aujourd'hui	Ce Soir	Dimanche	Lundi	Mardi
max -1	min -4	max -1	-9/-3	-9/-3

OTTAWA

Aujourd'hui	Ce Soir	Dimanche	Lundi	Mardi
max -2	min -4	max 0	-7/0	-7/0

Météo-Conseil 1 900 565-4455
Frais applicables
La météo à la source
Environnement Canada

FINANCE

R-D : tout reste à faire malgré la victoire

Après l'appui reçu du Protecteur du citoyen, l'Association des contribuables ayant participé à des projets de recherche et de développement s'est réjouie d'un nouveau tournant dans ce long dossier: la décision majoritaire de la Cour d'appel autorisant l'exercice d'un recours collectif à l'encontre des gouvernements, canadien et québécois. Malgré ces victoires, tout reste encore à faire. Et la notion d'équité et de responsabilité sociales derrière la proposition gouvernementale soumise à ces 8000 contribuables piégés, qui espèrent ni plus ni moins que l'amnistie, demeure bien vivante.

Précisons d'entrée de jeu que la décision annoncée cette semaine a trait au recours collectif autorisé contre un des promoteurs de ces projets en recherche-développement, soit Placements Etteloc et un groupe d'individus ou de compagnies y gravitant. Elle va évidemment servir de carburant aux trois autres recours collectifs, en préparation ou en attente d'autorisation, intentés contre les promoteurs des projets mais auxquels on aimerait bien associer les gouvernements au rang des intimés.

Gérard Bérubé

Précisons aussi que les juges des cours des différentes instances ne se sont penchés que sur la pertinence d'entamer un recours collectif. Et qu'il y a dissidence dans la décision de la Cour d'appel, un des trois juges ayant recommander de rejeter le pourvoi. Une démarche jusqu'en Cour suprême apparaît donc plus que probable. Au ministère québécois du Revenu, on poursuit, de concert avec Revenu Canada, l'analyse de la décision de la Cour d'appel. On entend se prévaloir des délais d'appel afin de décider si l'on amène le tout devant cette cour de dernière instance.

Si, dans une décision de 43 pages rendue en juillet 1996, la Cour supérieure n'a pas retenu la responsabilité du fisc dans l'autorisation d'un recours collectif contre Placements Etteloc, cette décision a été renversée cette semaine par deux des trois juges de la Cour d'appel. Dans ce dernier jugement, on précise qu'au moins deux des cinq reproches contenus dans la requête des appelants *«m'apparaissent pouvoir justifier le maintien du recours contre les deux ordres de gouvernement»*. Et les deux juges de poursuivre, à l'unisson: *«Sans me prononcer sur le fond, et donc sur le mérite* [...], *la connaissance par les autorités fiscales de fraudes massives et le silence, à cet égard, des autorités gouvernementales, donc leur inaction, replacée dans le contexte d'un programme précisément mis sur pied pour encourager l'investissement en recherche et donc, de motiver les contribuables à y investir, me semble, à première vue, justifier les conclusions recherchées.»*

«J'estime qu'à ce stade-ci des procédures, il y a au moins une apparence de droit sérieux qui m'empêche d'affirmer que le recours est manifestement mal fondé.»

Ces conclusions ne diffèrent donc pas des points soulevés par le Protecteur du citoyen qui, faisant face à une fin de non-recevoir du ministère du Revenu, a décidé de s'en remettre à l'Assemblée nationale. En décembre dernier, Daniel Jacoby demandait au ministère du Revenu de renoncer, pour les années 1991 et 1992, aux réclamations adressées aux contribuables. Il a conclu que les autorités fiscales, *«de par la conjonction de leur négligence et de leur imprévoyance, ont contribué de manière directe et immédiate à la création des préjudices causés aux investisseurs, notamment par leur refus de clarifier en temps utile la portée de la loi, par leur refus d'utiliser leurs pouvoirs exceptionnels de contrôle au préalable des projets soumis par les promoteurs et par leur manque de diligence dans les vérifications approfondies subséquentes des déclarations de revenu des investisseurs»*.

Le ministre du Revenu avait, au lendemain du dépôt de ces conclusions, accepté de tenir compte des recommandations systémiques du rapport mais avait rejeté les éléments relatifs à la responsabilité juridique du gouvernement.

Une question fondamentale

Nous en sommes donc là. Mais toujours cette question, fondamentale, qui demeure bien vivante. Les investisseurs devaient ou se devaient de savoir dans quoi ils s'embarquaient. La Commission des valeurs mobilières a multiplié les avertissements depuis 1989. Elle a également multiplié les saisies et commencé à bloquer, dès 1991, les prospectus des projets non conformes ou exposant les investisseurs à un risque indu. Ces démarches ont été largement médiatisés, à l'instar des premiers rappels de cotisation, qui ont débuté en 1992.

«L'attitude du gouvernement est toujours la même, a renchéri Richard Lacasse, attaché de presse de la ministre déléguée au Revenu, Rita Dionne-Marsolais. *La proposition sur la table, à la Salomon, vient trancher la poire en deux. Elle s'inscrit dans un geste de responsabilité sociale et fiscale. Cela n'enlève rien à la tristesse de certains cas pathétiques mais c'est une décision du gouvernement, qui a été l'objet d'un débat au conseil des ministres»*, a ajouté M. Lacasse, qui rappelle que 83 % des contribuables touchés par ces avis de cotisation avaient déjà accepté la proposition de règlement. *«L'État québécois a renoncé à 50 % de sa dette fiscale dans ce dossier. Notre offre coûte 47 millions à tous les contribuables. On parle ici de vous, de moi, mais aussi de gens qui n'avaient pas les moyens de s'engager dans de tels placements, de gens qui ont refusé de s'embarquer dans de tels investissements et de gens qui ont refusé de participer à de tels montages après s'être renseignés.»*

Dans son projet de règlement, déposé en juin 1995, le fisc, canadien et québécois, a créé deux classes de contribuables. Une première classe, le «groupe principal», est composée de 6300 contribuables qui ont investi entre 1989 et 1993 et qui ont réclamé un crédit d'impôt à l'investissement, et une perte provenant d'une société, et qui ont disposé de leur participation durant l'année suivant celle où l'investissement a été fait. Le deuxième groupe réunit 1700 contribuables ayant investi entre 1992 et 1994 et qui ont réclamé une perte provenant d'une société mais aucun crédit d'impôt à l'investissement.

Dans le premier cas, le fisc n'a retenu que la perte de nature courante sur la disposition de leur participation et acceptait d'annuler l'intérêt exigé sur les réclamations rétroactives, sauf dans le cas des promoteurs. Pour le second, le fisc a préféré attendre le déroulement des procédures menées devant les tribunaux avant de soumettre une quelconque proposition.

Québec a été plus loin en créant un comité aviseur, présidé par Jean Martel (président de la Commission des valeurs mobilières du Québec) et assisté de deux fiscalistes indépendants des parties impliquées. Le comité était également composé d'un membre du conseil d'administration d'une association représentant les investisseurs lésés et du directeur des impôts du ministère du Revenu. Ayant pour mandat de juger du caractère juste et raisonnable de l'offre, ce comité est arrivé à la conclusion que *«l'offre* [après quelques modifications apportées] *permet aux investisseurs de bénéficier d'un traitement fiscal optimal»*.

La poire en deux

Enfin, tout ce dossier repose également sur une décision, rendue sans hésitation, par le juge Dalphond, de la Cour supérieure, dans la requête contre Placements Etteloc. Parmi les éléments de sa réponse, M. Dalphond fait ressortir que *«les requérants auraient pu impliquer les autorités fiscales s'ils avaient exigé au préalable une décision anticipée. Aucune telle décision ne fut demandée. Qui plus est, aucun renseignement particulier ne fut demandé. En résumé, contrairement aux autres intimés,* [les autorités fiscales n'ont fait] *aucun geste concret quant à la mise sur pied de la société, à son fonctionnement et à ses opérations de financement. Aucune participation dans la "combine" ou la prise de décision d'investir dans une société par les requérants»*.

Et le juge Dalphond de demander: *«Faute d'un geste concret, peut-on reprocher* [aux autorités fiscales] *leur silence? Non, car en droit, les ministères du Revenu n'ont aucune obligation de mettre en garde le public contre des propositions d'investissement qui ne* [répondent pas aux] *exigences des lois fiscales. Les requérants reconnaissent, en ne contestant pas le bien-fondé du refus des autorités fiscales d'admettre alors ou par la suite ces pertes d'entreprise comme des déductions admissibles, que les autorités fiscales ont appliqué correctement les lois pertinentes. Ils ne peuvent maintenant prétendre que ces mêmes autorités ont commis une faute extra-contractuelle en leur refusant lesdites déductions.»*

Malgré tout, le fisc a accepté de trancher la poire en deux.

Commission des transports du Québec

Avis de la Commission des transports du Québec

La Commission regroupe par rubrique les avis devant être publiés conformément à la Loi sur le camionnage (L.R.Q. 1987, c. C. 5.1), la partie III de la Loi de 1987 sur les transports routiers (S.C. 1987, C. 35), la Loi sur les transports (L.R.Q. c. T-12), la Loi sur le transport par taxi (L.R.Q. c. T-11.1) la Loi sur les chemins de fer (L.Q. 1993, C.75) et aux règlements en découlant. Ces avis contiennent un résumé des natures de demandes introduites à la Commission. À l'occasion, la Commission publie aussi des informations susceptibles d'intéresser les demandeurs et les titulaires de permis.

Le texte complet d'une demande peut être consulté aux:

Bureau de Québec (418) 643-5694
200, chemin Sainte-Foy
Québec (Québec) G1R 5V5

Bureau de Montréal (514) 873-6424
545, boulevard Crémazie Est,
bureau 1000
Montréal QC H2M 2V1

Adresse internet de la C.T.Q. :
http://www.ctq.gouv.qc.ca

Heures officielles de nos bureaux : 8h30 à 12h00 et de 13h00 à 16h30.

AUTOBUS

Délai d'opposition ou d'intervention: 10 jours de la publication

M97-13686-0
LES SERVICES D'AUTOBUS LEGER CARIGNAN INC.
417, rue Saint-Georges
Windsor QC J1A 2N5
PROC. : FLYNN, RIVARD
MAINTIEN DE PERMIS - ACQUISITION D'INTÉRÊTS
3-M-000614-001C : SCOLAIRE
3-M-000614-002A : NOLISÉ
3-M-000614-003A : ABONNEMENT

Q97-09501-1
AUTOBUS DONALD LÉVESQUE INC.
93, route du Petit Moulin
Saint-Bruno-de-Kamouraska QC G0L 2M0
DEMANDEUR-CONJOINT
LES AUTOBUS LEON ST-ONGE INC.
117, Rg Sud de la Rivière, C.P. 543
Rivière-Ouelle QC G0L 2C0
MAINTIEN DE PERMIS SUITE À UNE FUSION : NOLISÉ
6-Q-000607-001E
Date de fin : 1er juillet 2001

AUTOBUS

Délai d'opposition ou d'intervention: 21 jours de la publication

M97-13633-2
GREYHOUND LINES, INC.
a/s de M. Stephan Albert
505,boul. de Maisonneuve E. porte 1
Montréal QC H2L 4R6
PROC. : GUY & GILBERT
RENOUVELLEMENT : INTERURBAIN
3-M-000945-003A-004A
NOLISé 3-M-000945-005A
Durée : 5 ans

M97-13653-0
GREYHOUND LINES, INC.
a/s de M. Stephan Albert
505, boul. de Maisonneuve E. porte 1
Montréal QC H2L 4R6
PROC. : GUY & GILBERT
MODIFICATION D'HORAIRE, PARCOURS ET/OU FRÉQUENCE : INTERURBAIN
3-M-000945-003A
Territoire : 003A : De Montréal à la frontière Québec/États-Unis à destination de New-York.
Affichage : Du 24 novembre au 3 décembre 1997.

M97-13680-3
Roy, Christine
849, rue de l'Anse
Magog QC J1X 5J5
RENOUVELLEMENT : SCOLAIRE
4-M-000654-002B
Durée : 5 ans

M97-13693-6
LES SERVICES D'AUTOBUS LEGER CARIGNAN INC.
417, rue Saint-Georges
Windsor QC J1A 2N5
PROC. : FLYNN, RIVARD
RENOUVELLEMENT : NOLISÉ
3-M-000614-002A
Durée : 5 ans

M97-13704-1
LES TRANSPORTS A. MOORE INC.
243, rue Besner
Maniwaki QC J9E 2C7
RENOUVELLEMENT : NOLISÉ
4-M-000282-002C
Durée : 5 ans

TAXI

Délai d'opposition ou d'intervention: 10 jours de la publication

M97-13614-2
Kazan, Nabil
135, Deguire, app. 208
Saint-Laurent QC H4N 1N8
ET DEMANDEUR-CÉDANT
Harris, Philip
2700, rue Thimens, app. 516
Saint-Laurent QC H4R 2C4
TRANSFERT : 8-M-211224-001A
A-11 Montréal

M97-13615-9
Riachi, Ghada
1795, boul. Mc Namara
Laval QC H7S 1S2
ET DEMANDEUR-CÉDANT
Abou-Jaoude, Tony Youssef
10500, boul. l'Acadie, app. 506
Montréal QC H4N 2V4
TRANSFERT : 3-M-217986-001A
A-08 Laval

M97-13616-7
Boulfiza, Abdelkrim
7459A, Montpetit
Saint-Léonard QC H1S 2K5
PROC. : Me Jean Chayer
ET DEMANDEUR-CÉDANT
Lévesque, Claude
1461, Curateau
Montréal QC H1L 6H1
TRANSFERT : 8-M-215191-002A
A-11 Montréal

M97-13619-1
Conserve, Muslaine
9019, 14ième avenue
Montréal QC H1Z 3M9
ET DEMANDEUR-CÉDANT
Roc, Richemond
9019, 14ème avenue
Montréal QC H1Z 3M9
TRANSFERT : 2-M-208028-001A
A-11 Montréal

M97-13620-9
3429938 CANADA INC.
25, rue Laurier, bureau 400
Hull QC J8X 4C8
PROC. : GUY & GILBERT
ET DEMANDEUR-CÉDANT
Poirier, Robert
80, rue Maurice
Hull QC J8Y 5X7
TRANSFERT :
5-M-207837-001A-006A-007A-014A-015A-016A-017A-018A
A-34 Hull

M97-13627-4
St-Amour, Michelle
164, rue Sainte-Anne
Varennes QC J3Y 1R6
ET DEMANDEUR-CÉDANT
Veilleux, Germain
115, rue Joseph-Bouchette
Boucherville QC J4B 4G8
TRANSFERT : 2-M-215155-002A
A-01 Boucherville

M97-13628-2
Laventure, Gina
8124-A, rue Marquette
Montréal QC H2E 2G2
ET DEMANDEUR-CÉDANT
Safa, Hassan
2394, rue Lavallée, app. 407
Longueuil QC J4L 1R4
TRANSFERT : 7-M-217149-001A
A-11 Montréal

M97-13629-0
Borsellino, Giuseppe
41, rue de Paris
Dollard-des-Ormeaux QC H9B 3C9
ET DEMANDEUR-CÉDANT
Casola, Rosario
2084, rue Palerme
Laval QC H7M 5J6
TRANSFERT : 8-M-203551-001A
A-05 Est de Montréal

M97-13652-2
Ghantous, Raymond
53, 64e avenue
Saint-Eustache QC J7P 3P2
ET DEMANDEUR-CÉDANT
Salloum, Rola
1465, De Salaberry, app. 2
Montréal QC H3M 1J8
TRANSFERT : 3-M-215725-001A
A-11 Montréal

M97-13663-9
Taxi Mirabeau
2350, Villeray
Montréal QC H2E 1J7
ET DEMANDEUR-CÉDANT
Mirabeau, Joseph Cereste
10000, Tolhurst
Montréal QC H3L 3A2
TRANSFERT : 5-M-212399-001A
A-11 Montréal

M97-13709-0
Rouphail, Georges
6440, rue Sherbrooke O., app. 2
Montréal QC H4B 1N2
ET DEMANDEUR-CÉDANT
Foglietta, Giosafatte
a/s CAISSE POPULAIRE DESJARDINS DU PARC SIR G. É-CARTIER DE MONTRÉAL, CRÉANCIER NANTI
5135, rue Notre-Dame Ouest
Montréal QC H4C 1T4
TRANSFERT : 4-M-215773-001A
A-11 Montréal

M97-13712-4
Lafleur, Pierre
245, rue Notre-Dame
Repentigny QC J6A 5T6
PROC. : Me Jean Chayer
ET DEMANDEUR-CÉDANT
Desjardins, Serge
(Taxi Serge Desjardins)
33, rue Robinson
Repentigny QC J5Y 3C5
TRANSFERT : 2-M-213325-001B
A-32 Repentigny

Q97-09491-5
Savard, Denis
4126, rue des Martinets
Charlesbourg QC G1G 1R2
ET DEMANDEUR-CÉDANT
Descarreaux, Gaétan
430, 48ème Rue ouest, app. 4
Charlesbourg QC G1H 5G5
TRANSFERT : 4-Q-206214-001A
A-36 Québec

Q97-09493-1
Langlois, Claude
35, Curé-Pelletier, App. 3
Lévis QC G6V 2J8
ET DEMANDEUR-CÉDANT
TAXI M.C.
35, Curé Pelletier # 3
Lévis QC G6V 2J8
TRANSFERT : 9-Q-206136-001A
A-35 Lévis

Q97-09517-7
2746-1904 QUEBEC INC.
101, chemin du Brûlé
Lac-Beauport QC G0A 2C0
PROC. : BROCHET DUSSAULT & ASS.
AVIS DE PROPOSITION D'ACQUISITION D'INTÉRÊTS
6-Q-205669-002A, 003A, 004A, 005A

TAXI

Délai d'opposition ou d'intervention: 21 jours de la publication

M97-13679-5
AUTOBUS TERREMONT LTEE
343, chemin des Anglais
Mascouche QC J7L 3P8
PROC. : PERREAULT & TRUDEAU S.E.N.C.
DEMANDE 1 PERMIS SPÉCIALISÉ RESTREINT POUR BAPTÊME, MARIAGE, FUNÉRAILLES
La Province de Québec

Q97-09539-1
TRANSPORT SCOLAIRE R. PARE INC
263, ave Paré
Tring-Jonction QC G0N 1X0
DEMANDE 1 PERMIS
Région 202710 Tring-Jonction
Formée de : Saint-Jules, Tring-Jonction, Saint-Frédéric

TAXI PROPRIO MOTU

Toute personne intéressée peut dans les dix jours de la publication de cet avis faire connaître son intention d'être entendue, à moins qu'un délai autre soit mentionné au texte de la publication.

M97-13655-5
COMMISSION DES TRANSPORTS DU QUÉBEC
545, boul. Crémazie Est, bureau 1000
Montréal (QC) H2M 2V1
- INTIMÉE -
SERVICE DE TAXI SERGE ET JEANNINE
92, rue Châteauguay
Huntingdon (QC) J0S 1H0
RÉVOCATION DE PERMIS
7-M-216414-001A-002A

CAMIONNAGE LOCAL INTRAPROVINCIAL

La Commission délivrera la licence intraprovinciale ou le permis de camionnage, à moins de recevoir une opposition dans un délai de 21 jours de la publication. L'opposant doit, par un écrit assermenté, convaincre la Commission que l'exploitation de l'entreprise visée est susceptible de nuire à l'intérêt public.

La Commission entendra l'opposant sur la recevabilité de sa requête.

Dossier de Montréal (M) à Montréal
Le mardi 6 janvier 1998 à 10h00.

Dossier de Québec (Q) à Québec.
Le jeudi 8 janvier 1998 à 10h00.

M97-13635-7
TRANSPORT JEAN-CLAUDE LEFEBVRE (1997) INC.
269, du Centaure
L'Épiphanie QC J5X 3K8
DEMANDE : TRANSPORT GÉNÉRAL PUBLIC
Biens : Groupe(s) 32-35
Toutes les MRC, tous les territoires et toutes les communautés urbaines

M97-13641-5
TRANSPORT S. CHAGNON INC.
438, Acadie
Saint-Antoine-sur-Richelieu QC J0L 1R0
DEMANDE : TRANSPORT GÉNÉRAL PUBLIC
Biens : Groupe(s) 07-35
Toutes les MRC, tous les territoires et toutes les communautés urbaines

M97-13659-7
SAHARA TRANSPORTS INC.
150, Authier, suite 201
Saint-Laurent QC H4M 2C6
DEMANDE : TRANSPORT GÉNÉRAL PUBLIC
Biens : Groupe(s) 07-26-32-35
Toutes les MRC, tous les territoires et toutes les communautés urbaines

M97-13661-3
9020-0130 QUÉBEC INC.
2572, Dollard
Lasalle QC H8N 1T1
DEMANDE : TRANSPORT GÉNÉRAL PUBLIC
Biens : Groupe(s) 07-26-32-34-35
Toutes les MRC, tous les territoires et toutes les communautés urbaines

M97-13673-8
9014-1177 QUEBEC INC.
390 Parker, c.p.25
Dixville QC J0B 1P0
DEMANDE : TRANSPORT GÉNÉRAL PUBLIC
Biens : Groupe(s) 32-35
Toutes les MRC, tous les territoires et toutes les communautés urbaines

M97-13676-1
TRANS-INTER F & M INC.
106, Brentwood
Beaconsfield QC H9W 4M3
DEMANDE : TRANSPORT GÉNÉRAL PUBLIC
Biens : Groupe(s) 07-26-32-35
Toutes les MRC, tous les territoires et toutes les communautés urbaines

M97-13683-7
TRANSPORT GILLES PERREAULT INC.
7887, rue Grenache
Anjou QC H1J 1C4
DEMANDE : TRANSPORT GÉNÉRAL PUBLIC
Biens : Groupe(s) 07-26-32-35
Toutes les MRC, tous les territoires et toutes les communautés urbaines

M97-13685-2
Morana, Lorenzo
(Morana Transport)
9170, rue Perras app. 4
Montréal QC H1E 3B4
DEMANDE : TRANSPORT GÉNÉRAL PUBLIC
Biens : Groupe(s) 07-26-32-35
Toutes les MRC, tous les territoires et toutes les communautés urbaines

M97-13689-4
TRANSPORT YVES CROUSSETTE INC.
2440, rue Lauzon
Terrebonne QC J6X 4B8
DEMANDE : TRANSPORT GÉNÉRAL PUBLIC
Biens : Groupe(s) 07-26-32-35
Toutes les MRC, tous les territoires et toutes les communautés urbaines

M97-13694-4
9028-9737 QUÉBEC INC.
184, rue Sicard
Sainte-Thérèse QC J7E 5P9
Proc : GUY & GILBERT
DEMANDE : TRANSPORT GÉNÉRAL PUBLIC
Biens : Groupe(s) 07-32-34-35
Toutes les MRC, tous les territoires et toutes les communautés urbaines

M97-13710-8
Thomas, Stéphane
(Trans Alliance)
9369, Bellerive
Montréal QC H1L 3S7
DEMANDE : TRANSPORT GÉNÉRAL PUBLIC
Biens : Groupe(s) 07-26-32-35
Toutes les MRC, tous les territoires et toutes les communautés urbaines

M97-80375-8
9054-2705 QUÉBEC INC.
601, Route 111
Macamic QC J0Z 2S0
DEMANDE : TRANSPORT GÉNÉRAL PUBLIC
Biens : Groupe(s) 07-26-32-35
Toutes les MRC, tous les territoires et toutes les communautés urbaines

Q97-09509-4
Bergeron, Jeannot
(Ferme des Caps)
112, route Principale
Rivière-Éternité QC G0V 1P0
DEMANDE : TRANSPORT GÉNÉRAL PUBLIC
Biens : Groupes 35
Toutes les MRC, tous les territoires et toutes les communautés urbaines

Q97-09510-2
Roy, Jean-Claude
(Transport Jean-Claude Roy)
148, rang Turcotte
Dégelis QC G5T 1S6
DEMANDE : TRANSPORT GÉNÉRAL PUBLIC
Biens : Groupes 32-35
Toutes les MRC, tous les territoires et toutes les communautés urbaines

Q97-09512-8
GESTION CHARLO INC.
1370, rue Ledoux
Trois-Rivières-Ouest QC G9A 6J8
DEMANDE : TRANSPORT GÉNÉRAL PUBLIC
Biens : Groupes 07-26-32-35
Toutes les MRC, tous les territoires et toutes les communautés urbaines

Q97-09518-5
9053-4504 QUÉBEC INC.
200, Mederic Dufresne
Trois-Rivières QC G8Z 4H4
DEMANDE : TRANSPORT GÉNÉRAL PUBLIC
Biens : Groupes 07-26-32-35
Toutes les MRC, tous les territoires et toutes les communautés urbaines

Q97-09524-3
9047-0105 QUÉBEC INC.
(Transport Dany Jacques Enr.)
C.P. 161, 206, ave. Lefebvre
East Broughton QC G0N 1G0
DEMANDE : TRANSPORT GÉNÉRAL PUBLIC
Biens : Groupes 07-26-32-35
Toutes les MRC, tous les territoires et toutes les communautés urbaines

Q97-09526-8
TRANSPORT TRANS-AN INC.
1058, rue Vachon
Saint-Agapit QC G0S 1Z0
DEMANDE : TRANSPORT GÉNÉRAL PUBLIC
Biens : Groupes 32-35
Toutes les MRC, tous les territoires et toutes les communautés urbaines

Q97-09530-0
Tremblay, Oneill
(T.O.M. Transport)
28, rue des Cèdres
L'Ile-aux-Coudres QC G0A 3J0
DEMANDE : TRANSPORT GÉNÉRAL PUBLIC
Biens : Groupes 07-26-32-35
Toutes les MRC, tous les territoires et toutes les communautés urbaines

CAMIONNAGE EN VRAC

Délai d'opposition ou d'intervention: 10 jours de la publication

M97-13610-0
2631-5382 QUEBEC INC.
1568, chemin Gascon
Terrebonne QC J6X 3A2
MAINTIEN - ACQUISITION D'INTÉRÊTS
4-M-513466-001A

M97-13611-8
ALIMENTS MARCHIGIANI INC.
6001, Upper Lachine
Montréal QC H4A 2C3
ET DEMANDEUR-CÉDANT
ENTREPRISES V.VANNICOLA INC
6001, Upper Lachine Road
Montréal QC H4A 2C3
TRANSFERT : 3-M-506008-002B
Région 10 - Toutes matières

M97-13634-0
ENTREPRISE FORESTIÈRE FORECO INC.
3115, route 222
Saint-Denis-de-Brompton QC J0B 2P0
ET DEMANDERESSE-CÉDANTE
EXCAVATION CHARLES GRENIER INC.
300, chemin Baillargeon C. P. 99
Stoke QC J0B 3G0
TRANSFERT : 5-M-514935-002A
Région 5 - Toutes matières

M97-13644-9
TRANSPORTS GAÉTAN BERTRAND & FILS INC.
591, boul. des Ruisseaux, RR 4
Des Ruisseaux QC J9L 3G6
ET DEMANDEUR-CÉDANT
Meilleur, Denis
299, rue des Tilleuls
Mont-Laurier QC J9L 2H1
TRANSFERT : 3-M-508483-002A
Région 7 - Toutes matières

M97-13658-9
DEMANDE DE PERMIS SPÉCIAL
Saison hivernale 1997-1998
Matières : neige et glace
Dans le territoire de : Région 10
3-M-514242-005A
GE-BER TRANSPORT INC.

M97-13665-4
DENEIGEMENT PRINCIPAL INC.
3711, rue Prieur
Montréal-Nord QC H1H 2L7
ET DEMANDEUR-CÉDANT
Laplante, Roger
6150, rue des Jalennes
Anjou QC H1M 1Y2
TRANSFERT : 1-M-501506-001A
Région 10 - Toutes matières

M97-13684-5
9055-8099 QUÉBEC INC.
265, avenue Kirouac, C. P. 344
Taschereau QC J0Z 3N0
ET DEMANDEUR-CÉDANT
TRANSPORT GRATIEN LANDRY INC.
474, avenue Bergeron, C. P. 39
Taschereau QC J0Z 3N0
TRANSFERT : 5-M-511394-007A
Région 8 - Toutes matières

M97-13687-8
ANTONIO MUCCI, JARDINIER-PAYSAGISTE INC.
10065, boul. Henri-Bourassa
Montréal QC H1C 1G5
ET DEMANDEUR-CÉDANT
Tessier, Jean-Guy
179 chemin de la Lorraine
Laval QC H7G 1Y4
TRANSFERT : 4-M-508623-001A
Région 10 - Toutes matières

M97-13691-0
Allen, Pierre
(P. Allen Transport)
202, rue Sainte-Lucie
Saint-Jérôme QC J7Z 4Z4
ET DEMANDEUR-CÉDANT
Aubin, Daniel
30, rue des Grives
Blainville QC J7C 1Y7
TRANSFERT : 2-M-512692-001A
Région 6 - Toutes matières

M97-13698-5
EXCAVATION CHARLES GRENIER INC.
300, chemin Baillargeon, C. P. 99
Stoke QC J0B 3G0
MAINTIEN - ACQUISITION D'INTÉRÊTS
5-M-514935-001A-002A

M97-13702-5
BOULADIER EXCAVATION LTEE
293, rue Sauvé
Buckingham QC J8L 2X6
MAINTIEN 0-M-509898-001A

M97-13705-8
TRANSPORT M.J.P.A. LIMITEE
955, rang Saint-Joseph
Sainte-Julienne QC J0K 2T0
ET DEMANDEUR-CÉDANT
Guillemette, Donald
350, Principale
Delson QC J0L 1G0
TRANSFERT : 3-M-511404-001A
Région 6 - Toutes matières

M97-13707-4
JOS NICOLETTI & FILS LIMITEE
C. P. 886, Base de Roc
Joliette QC J6E 3Z9
MAINTIEN: 8-M-505203-001A à 004A

Q97-09489-9
TRANSPORTS ALDE INC.
140, route 132 Ouest, C.P. 278
Saint-Omer QC G0C 2Z0
ET DEMANDEUR-CÉDANT
Allard, Richard
140, route 132 Ouest
Saint-Omer QC G0C 2Z0
TRANSFERT : 3-Q-506820-001A
Région 1 - Toutes matières

Q97-09538-3
9002-8614 QUÉBEC INC.
2851A, 3e Rue Parc Industriel
Grand-Mère QC G9T 5K5
PROC. : VACHON, LANDRY & ASS.
ET DEMANDEUR-CÉDANT
9002-8598 QUÉBEC INC.
7693 Boul. des Hêtres
Shawinigan QC G9N 7S9
TRANSFERT : 3-Q-510921-001A
Région 4 - Toutes matières

Q97-09540-9
Dionne, Michel
46, rue Labrie case postale 4
Cap-Chat QC G0J 1G0
ET DEMANDEUR-CÉDANT
Dionne, Jean-Marc
248 rue Notre-Dame Est
Cap-Chat QC G0J 1G0
TRANSFERT : 8-Q-500646-001A
Région 1 - Toutes matières

Q97-09541-7
TRANSPORTEURS LAIDLAW QUÉBEC LTÉE
73, rue Néron
Chicoutimi QC G7H 5B2
PROC. : PERREAULT & TRUDEAU S.E.N.C.
ET DEMANDEUR-CÉDANT
Larouche, Jacquelin
(Terrassement J.L.)
2960, rue Bagot
La Baie QC G7B 2N3
TRANSFERT : 8-Q-511882-002A
Région 2 - Toutes matières

Q97-09542-5
9056-1671 QUÉBEC INC
3091, de la Fontaine
Shipshaw QC G7P 1Y6
ET DEMANDEUR-CÉDANT
TRANSPORTS DANIEL DUCHESNE INC.
1910, route Coulombe
Shipshaw QC G0V 1V0
TRANSFERT : 1-Q-510717-002A
Région 2 - Toutes matières

VRAC COURTAGE

Délai d'opposition ou d'intervention: 21 jours de la publication

Q97-09513-6
LES TRANSPORTEURS EN VRAC DE MONTMAGNY-L'ISLET INC.
116, rue Principale, C.P. 52
Sainte-Perpétue QC G0R 3Z0
MODIFICATION DES TARIFS
Cotisation annuelle de 1190.50 $ taxes incluses.

Q97-09516-9
LES TRANSPORTEURS EN VRAC DE STE-FOY INC.
1875, Notre-Dame
L'Ancienne-Lorette QC G2E 4K1
MODIFICATION DES TARIFS
Cotisation mensuelle 100.00 $ plus taxes

Q97-09522-7
LES TRANSPORTEURS EN VRAC DE LA RIVE-SUD INC.
1504, des Mélèzes
Saint-Romuald QC G6W 2G6
MODIFICATION DES TARIFS
Cotisation mensuelle 74 $ + taxes

AVIS DIVERS ET INFORMATION GÉNÉRALE

Veuillez prendre note que durant la période des fêtes, la Commission des transports du Québec ne procédera à aucune publication au journal Le Devoir le 27 décembre 1997 et le 3 janvier 1998. La prochaine parution sera samedi le 10 janvier 1998.

Le Secrétaire de la Commission
Léonce Girard

Québec

Le FMI révise ses prévisions de croissance

3,5 % au lieu de 4,3 %

REUTER

Washington — Le Fonds monétaire international (FMI) révisera sa prévision de croissance mondiale de 1998 à 3,5 % au lieu de 4,3 %, du fait des répercussions de la crise financière asiatique, a indiqué hier Stanley Fischer, directeur général adjoint du FMI.

Les prévisions détaillées seront présentées le 22 décembre dans une version révisée du *Rapport sur les perspectives économiques mondiales* que le FMI publie habituellement deux fois par an, au moment de ses assemblées de printemps et d'automne, a-t-il précisé.

«Nous prévoyons de publier un rapport intérimaire sur les perspectives économiques mondiales le 22 décembre», a déclaré Stanley Fischer. Le seul précédent remonte à 1987, lorsque le FMI avait révisé ses prévisions à la lumière du krach boursier d'octobre.

Compensation

Les bonnes performances des économies européennes et américaine auront partiellement compensé l'impact de la crise asiatique, qui a débuté en juillet avec l'effondrement du baht thaïlandais, a noté le responsable du FMI.

Mais la croissance en Asie et au Japon sera inférieure à ce que prévoyait le rapport de septembre, publié à l'occasion de l'assemblée annuelle du Fonds et de la Banque mondiale à Hong-Kong, a-t-il ajouté.

Dans ce rapport, le FMI avait retenu des prévisions de croissance de 2,6 % pour les États-Unis l'an prochain et de 2,1 % pour le Japon.

ÉTATS-UNIS

Les étonnantes performances économiques ravivent les craintes d'inflation

Washington (AFP) — Les performances surprenantes de l'économie américaine en novembre, avec un chômage au plus bas depuis 1973 et un nombre de créations d'emploi au plus haut depuis près de deux ans, ont ravivé les craintes inflationnistes, selon les conjoncturistes.

Cette situation rend plus probable une hausse des taux de la Réserve fédérale au début de 1998.

Le chômage est tombé à 4,6 % le mois dernier contre 4,7 % en octobre et l'économie a créé 404 000 nouveaux emplois, selon les statistiques publiées par le département du Travail. Ces chiffres ont surpris les analystes qui tablaient le plus souvent sur 200 000 créations nettes d'emplois et une légère augmentation du chômage.

«Ce sont des statistiques très fortes qui font craindre des risques de surchauffe de l'économie et conduiront probablement la Réserve fédérale (Fed) à relever ses taux directeurs dès la première réunion de son comité monétaire de 1998 en février», a estimé John Lonski, le principal économiste de Moody's, la firme de notation financière de Wall Street.

La Fed laissera sans doute sa politique monétaire inchangée lors de son prochain comité monétaire le 16 décembre de crainte d'exacerber les effets de la crise financière dans le Sud-Est asiatique, a-t-il relevé.

La fermeté de l'emploi en novembre ne s'explique pas seulement par des facteurs saisonniers puisque les créations de postes de travail dans la distribution en raison des Fêtes de fin d'année ne représentent qu'à peine la moitié du gain total (180 000 sur 404 000 nouveaux emplois), a souligné M. Lonski. Tous les indicateurs montrent au contraire que l'économie continue à tourner à plein régime, a-t-il dit.

La durée moyenne de la semaine de travail a augmenté de 18 minutes pour atteindre 34,8 heures en novembre. Le nombre d'heures supplémentaires dans le secteur manufacturier s'est accru de six minutes à 4,9 heures. Enfin, le salaire horaire a augmenté de 0,6 % en novembre, ce qui est pour John Lonski *«une augmentation énorme»* puisque cela représente une progression de 7,2 % en rythme annuel. Ces gains salariaux vont continuer à soutenir les dépenses de consommation, le principal moteur de la croissance aux États-Unis, a-t-il poursuivi. Mais cela va aussi accroître les tensions inflationnistes, a ajouté cet économiste.

Au quatrième trimestre, le produit intérieur brut devrait ainsi connaître une croissance de 3,7 % comparativement à la même période en 1996, selon John Lonski. Cependant, les effets de la crise asiatique, qui vont entraîner une diminution des exportations américaines dans cette région, vont temporiser cette expansion et probablement réduire la croissance d'un point en 1998, prédit-il.

Mais ces effets déflationnistes, qui permettent déjà de contenir partiellement les tensions inflationnistes aux États-Unis, ne seront pas suffisants à terme pour empêcher une surchauffe et la Fed devra alors donner un tour de vis à sa politique monétaire, a-t-il expliqué.

Cette analyse n'est pas partagée par Ken Golstein, un économiste du Conference Board, un institut privé de conjoncture de New York, pour qui l'économie américaine peut continuer à croître à un rythme soutenu avec un taux de chômage faible et sans accélération de l'inflation. Grâce aux gains de productivité de ces dernières années, dus en grande partie à l'informatique, *«la croissance peut continuer comme cela pendant longtemps»*, a-t-il dit, ajoutant que l'on n'a jamais été aussi *«près d'un âge d'or économique»*.

La productivité s'est accrue de 4,1 % en rythme annuel au troisième trimestre, avait annoncé jeudi le département du Travail. Il s'agit du gain le plus important depuis le quatrième trimestre de 1992.

Ce pronostic favorable est partagé par Wall Street puisque l'indice Dow Jones des 30 valeurs vedettes gagnait près de 100 points à la mi-journée hier.

38,1 milliards jusqu'ici en 1997 au Québec

Les exportations de marchandises ont crû de 4,7 milliards en septembre

LE DEVOIR

En septembre, la valeur des exportations internationales de marchandises du Québec se chiffrait à 4,7 milliards, pour atteindre 38,1 milliards en 1997. Les importations, quant à elles, ont atteint quatre milliards en septembre et 33,5 milliards depuis le début de 1997.

Selon la lecture du Bureau de la statistique du Québec, depuis le début de l'année, près de 40 % de la valeur des exportations proviennent des ventes d'avions (1,4 milliard), de bois d'œuvre (1,5 milliard), d'automobiles (1,6 milliard), de papier journal (2,8 milliards), d'aluminium (3,4 milliards) ainsi que d'équipement et de matériel de télécommunications (4,4 milliards). Et depuis janvier, les exportations aux États-Unis (31,1 milliards) représentent 81,8 % des ventes du Québec à l'étranger.

À l'exception du Royaume-Uni (+31 %), les exportations vers la plupart des pays d'Europe demeurent inférieures à celles de 1996. On constate, par ailleurs, une croissance des ventes au Japon (+21,8 %), au Brésil (+25,2 %), en Chine (+77,6 %) et en Inde (+102,2 %).

Lorsque désaisonnalisées et exprimées en volume, les exportations internationales croissent de 9 % entre août et septembre et leur hausse, par rapport à septembre 1996, est de 8,3 %. Sur les neuf premiers mois de 1997, elles progressent de 7,5 % par rapport à la période correspondante de 1996.

Les importations

Quant aux importations, elles se chiffraient à quatre milliards en septembre et à 33,5 milliards depuis le début de 1997. Au premier rang, les importations d'automobiles atteignent, en septembre, une valeur de 454,2 millions, et de 3,6 milliards depuis le début de l'année, soit 10,6 % des achats du Québec à l'étranger. Depuis janvier, près de la moitié (47,5 %) des importations québécoises proviennent des États-Unis. À l'exception du Royaume-Uni (-1,7 %), les importations du Québec auprès de ses dix principaux partenaires montrent une augmentation en 1997. Parmi ceux-ci, le Japon, qui totalise 1,6 milliard, présente la plus forte croissance avec une hausse de 37 %.

Lorsque désaisonnalisées et exprimées en volume, les importations croissent de 5,2 % entre août et septembre 1997, tandis que leur hausse, par rapport à septembre 1996, est de 11,3 %. Sur les neuf premiers mois de 1997, elles progressent de 11,1 % par rapport aux neuf premiers mois de 1996.

EN BREF

Entente entre La Mutuelle et Trimark

(Le Devoir) — Le Groupe La Mutuelle a convenu avec la société Gestion de placements Trimark de prendre en main la gestion et la tenue des dossiers des régimes de retraite (collectifs) à cotisation déterminée de Trimark. Ces régimes représentent un actif de plus de 90 millions. Trimark continuera de gérer les fonds de ces régimes dans le cadre de son entente stratégique actuelle avec La Mutuelle. Trimark continuera également d'offrir des fonds de placement et des services d'information aux promoteurs de régimes de retraite. Cette acquisition vient ajouter plus de 90 millions à l'actif de plus de trois milliards actuellement géré par La Mutuelle du Canada.

Brent Ballantyne à la tête du conseil d'Eaton

(Le Devoir) — La Compagnie T. Eaton a annoncé hier la nomination de G. Brent Ballantyne au poste de président du conseil d'administration. *«M. Ballantyne fera bénéficier Eaton de ses 33 années d'expérience acquise dans des entreprises publiques et privées. Il a gravi les échelons pour accéder à la direction supérieure et à la présidence du conseil au sein des compagnies Maple Leaf Mills et Maple Leaf Foods. Dernièrement, à titre de président du conseil, président et chef de la direction, il a dirigé avec succès l'opération de redressement et de restructuration de Beatrice Foods»*, a résumé George Kosich, président et chef de la direction d'Eaton. George Eaton, qui a occupé les fonctions de président du conseil depuis le 27 février 1997, soit au moment où la compagnie orchestrait sa restructuration sous la protection des tribunaux, continuera de faire partie du conseil.

Les obligations fédérales se vendent bien

Ottawa (PC) — Le trésor fédéral s'est engraissé cette année alors que les Canadiens ont acheté des obligations d'épargne à raison de 4,9 milliards. En tenant compte du rachat d'obligations émises les années précédentes, le gouvernement s'attend à dégager un bénéfice net de quelque 600 millions. Le volume comprend un montant de 1,4 milliard, en obligations vendues par le système des retenues sur le salaire, disponible chez certains employeurs. *«Ces résultats montrent de façon éloquente que de nombreux Canadiens apprécient la sécurité offerte par les obligations d'épargne»*, soulignait jeudi dans un communiqué le ministre des Finances, Paul Martin.

Vous êtes sage.
Voici votre cadeau.



RAV4 98
traction intégrale

299$ par mois/ location 48 mois*

COMPTANT**	MENSUALITÉS
0$	299$
1 400$	266$
3 100$	227$

Transport et préparation inclus

ou financement à l'achat 3,9%† jusqu'à 60 mois

Camry 98
climatiseur

299$ par mois/ location 48 mois*

COMPTANT**	MENSUALITÉS
0$	332$
1 400$	299$
3 100$	259$

Transport et préparation inclus

ou financement à l'achat 3,9%† jusqu'à 60 mois

Sienna 98
V6 de 194 ch

299$ par mois/ location 48 mois*

COMPTANT**	MENSUALITÉS
0$	372$
1 400$	339$
3 100$	299$

Transport et préparation inclus

ou financement à l'achat 3,9%† jusqu'à 60 mois

Programmes de location et de financement au détail de Toyota Canada Inc. sur approbation de crédit par Toyota Credit Canada Inc. Immatriculation, assurance et taxes en sus. *Offre valable sur les modèles RAV4 YP10VM-AA, Camry BG22KP-CA et Sienna GF19CS-AA 1998 neufs, loués et livrés au plus tard le 31 décembre 1997. Premier versement de 340,73$, comptant de 1 400$ (Camry) ou de 3 100$ (Sienna) plus taxes et dépôt de garantie de 350$ exigibles au moment de la livraison. Franchise de 96 000 km; frais de 10¢/km excédentaire. **Taxes en sus. Ou échange équivalent. †Financement à l'achat de 3,9% valable pour tous les modèles RAV4, Sienna et Camry 1998. Photos pour fin d'illustration seulement. Détails chez votre concessionnaire Toyota participant.

Votre concessionnaire
TOYOTA
www.toyota.ca

TU M'ÉPATERAS TOUJOURS !

BOUCHERVILLE Toyota Duval 655-2350
BROSSARD Brossard Toyota 445-0577
CANDIAC Candiac Toyota 659-6511
CHAMBLY Chambly Toyota 658-4334
CHÂTEAUGUAY Châteauguay Toyota 692-1200
GATINEAU Toyota Gatineau 568-0066
HULL Villa Toyota 776-0077
ÎLE PERRÔT Île Perrôt Toyota 453-2510
JOLIETTE Joliette Toyota 759-3449
LACHINE Spinelli Lexus Toyota 634-7171
LACHUTE Lachute Toyota 562-6662
LAVAL Chomedey Toyota 687-2634
LAVAL Vimont Lexus Toyota 668-2710
LONGUEUIL Longueuil Toyota 674-7474
MONT-LAURIER Claude Auto 623-3511
MONTRÉAL Alix Toyota 376-9191
MONTRÉAL Chassé Toyota 527-3411
MONTRÉAL Houle Toyota 351-5010
MONTRÉAL Lexus Toyota Gabriel 748-7777
MONTRÉAL Toyota Centre-Ville 935-6354
MONTRÉAL Toyota Pie IX 329-0909
POINTE-CLAIRE Fairview Toyota 694-1510
REPENTIGNY Repentigny Toyota 581-3540
ST-EUSTACHE Toyota St-Eustache 473-1872
ST-HYACINTHE Angers Toyota 774-9191
ST-JEAN Déry Toyota 359-9000
ST-JÉRÔME Toyota St-Jérôme 438-1255
ST-LÉONARD St-Léonard Toyota 252-1373
STE-AGATHE Toyota À Ste-Agathe 326-1044
STE-THÉRÈSE Blainville Toyota 435-3685
SHAWINIGAN Mauricie Toyota 539-8393
SOREL Automobile Pierre Lefebvre 742-4596
TERREBONNE Automobiles L.G. Léveillé 471-4117
THURSO Auger & Frères 985-2218
TROIS-RIVIÈRES Trois-Rivières Toyota 374-5323
VALLEYFIELD G. Couillard Automobiles 373-0850
VERDUN Woodland Toyota 761-3444

SOLUTION TOYOTA
PEA PROTECTION EXTRA-ATTENTIVE

LES FONDS COMMUNS DE PLACEMENT

Ces données, fournies par Fundata Canada inc., présentent le rendement des fonds communs de placement pour la semaine se terminant hier (sauf pour les rendements sur un mois (1m%) et un an (1an%), calculés à la fin du mois dernier). La valeur de chaque unité, i.e. la valeur de l'actif net par action (VANPA), est exprimée en dollars canadiens à moins d'indication contraire. Les données ne doivent servir qu'à titre d'information; une confirmation du prix devrait être obtenue auprès des gestionnaires du fonds ou d'un vendeur autorisé. Var.% et Var.$ indiquent les variations en pourcentage et en prix depuis une semaine. D= distribué par le gestionnaire du fonds; G= frais de rachat; I= distribué par des vendeurs indépendants; L= frais de vente; N= pas de frais de vente; O= frais prélevés à l'achat ou au rachat, au choix; R= admissible dans un REÉR; Z= non disponible pour achat; u= en dollars américains; m= achat minimum de 150 000$; x= ex-dividende; y= valeur différée; (n)= n'est pas membre de l'Institut des fonds de placement du Canada.

FONDS D'INVESTISSEMENT

Fond	Codes	VANPA	Var.%	Var.$	1m%	1an%
ABAX (n)						
yuBradys Oblig	L-I	10,93	inch	inch	+1,5	NA
ABC FUNDS						
y Amer-Value	N-D	6,86	-	-	-1,3	+45,4
y Fully-Mgd	NRD	8,12	-	-	-1,6	+21,9
y Fund-Value	NRD	12,86	-	-	-2,2	+28,7
ACADIE (FONDS)						
Hypothèques	NR	10,04	-,11	-,0114	+,3	+3,8
Obligations	NR	11,67	+,11	+,0128	+1,4	+10,5
Equilibré	NR	12,63	-,74	-,0935	-2,1	+25,6
AGF GROUPE C$						
AGF Intl Stock	O-I	5,88	+1,38	+,0800	-5,4	NA
Act Can AGF	ORI	14,46	+1,76	+,2500	-4,8	+17,8
Act Mon AGF	O-I	7,71	+1,85	+,1400	-5,1	+18,5
Act RER 20/20	ORZ	6,88	+1,33	+,0900	-4,7	+10,6
Actions cr AGF	ORI	30,02	+1,45	+,4300	-,6	+32,6
Allemagne AGF	O-I	30,53	+3,28	+,9700	-6,0	+30,0
Am CT Ht Rd AGF	O-I	4,83	-,41	-,0200	+2,5	+12,8
Am Latine 20/20	O-I	7,15	+,85	+,0600	-17,6	+37,5
Am RSA AGF	O-I	19,78	+1,64	+,3200	+1,7	+23,2
Can RSA AGF	ORI	5,44	+2,84	+,1500	-2,2	+18,2
Cat Canada AGF	O-I	6,05	+2,20	+,1300	-4,6	NA
Cont Term 20/20	ORZ	6,29	-,79	-,0500	-3,0	+14,4
Cr & rev AGF	ORI	20,83	+1,51	+,3100	-2,1	+17,2
Cr Amer AGF	O-I	21,09	+3,23	+,6600	-5,6	+32,1
Cr Can AGF	ORI	21,96	+2,86	+,6100	-2,7	+29,5
Cr Euro AGF	O-I	13,68	+,51	+,0700	+,2	+26,3
Cr asiatiq AGF	O-I	10,14	+2,01	+,2000	-24,6	-32,5
Crois Act 20/20	O-I	17,47	+4,42	+,7400	-4,6	+22,6
Dir Chine AGF	O-I	6,81	+3,65	+,2400	-21,3	+2,7
Dividendes AGF	ORI	21,60	+2,37	+,5000	-1,5	+30,3
Euro RA AGF	O-I	7,30	+,97	+,0700	-3,8	+32,3
Indien 20/20	O-I	1,92	-3,03	-,0600	-,9	+16,1
Int Actif 20/20	O-I	5,61	+2,37	+,1300	-7,4	+10,5
Intl RER RA AGF	ORI	5,89	+2,97	+,1700	-6,7	+12,4
Japon AGF	O-I	5,36	-,19	-,0100	-6,7	+13,7
Mar Emer 20/20	O-I	3,84	+4,63	+,1700	-20,1	+1,3
Mon Obl Gv AGF	O-I	10,27	-,48	-,0500	+2,9	+8,2
Mon Obl RER AGF	ORI	4,89	-,20	-,0100	+2,9	+7,8
Mond Equil AGF	O-I	15,00	+,54	+,0800	-,2	+14,6
Obl Can AGF	ORI	5,59	-,18	-,0100	+1,8	+9,6
RER PME 20/20	ORI	6,12	+2,34	+,1400	-4,3	+13,5
Res Can 20/20	ORI	21,34	+1,86	+,3900	-5,1	+15,3
Rev Am AGF	O-I	11,04	-,09	-,0100	+2,7	+8,2
Rev CT Int AGF	O-I	10,86	-,18	-,0200	+1,3	+1,7
Rev Elevé AGF	ORI	10,42	inch	inch	+,3	+7,9
Spécial Am AGF	O-I	12,40	+1,81	+,2200	-7,9	+16,3
Val Int AGF	O-I	31,94	+,69	+,2200	-4,4	+33,0
AGF GROUPE US						
uAGF Intl Stk US	O-I	4,13	+1,47	+,0600	NA	NA
uAct Mon AGF	O-I	5,42	+1,88	+,1000	NA	NA
uAllemagne AGF	O-I	21,46	+3,37	+,7000	NA	NA
uAm CT Ht Rd AGF	O-I	3,39	-,59	-,0200	NA	NA
uAm RSA AGF	O-I	13,90	+1,68	+,2300	NA	NA
uAmer Lat 20/20	O-I	5,03	+1,00	+,0500	NA	NA
uCat Canada AGF	O-I	4,25	+2,16	+,0900	NA	NA
uCr Amer AGF	O-I	14,82	+3,28	+,4700	NA	NA
uCr Asiatiq AGF	O-I	7,12	+2,01	+,1400	NA	NA
uCr Euro AGF	O-I	9,61	+,63	+,0600	NA	NA
uCrois Act 20/20	O-I	12,28	+4,51	+,5300	NA	NA
uDir Chine AGF	O-I	4,79	+3,68	+,1700	NA	NA
uEuro RA AGF	O-I	5,13	+,98	+,0500	NA	NA
uIndien 20/20	O-I	1,35	-2,88	-,0400	NA	NA
uInt Actif 20/20	O-I	3,94	+2,34	+,0900	NA	NA
uJapon AGF	O-I	3,77	inch	inch	NA	NA
uMar Emer 20/20	O-I	2,70	+4,65	+,1200	NA	NA
uMon Obl Gv AGF	O-I	7,22	-,28	-,0200	NA	NA
uMond Equil AGF	O-I	10,54	+,67	+,0700	NA	NA
uRev Am AGF	O-I	7,76	inch	inch	NA	NA
uRev CT Int AGF	O-I	7,63	-,13	-,0100	NA	NA
uSpécial Am AGF	O-I	8,71	+1,75	+,1500	NA	NA
uVal Int AGF	O-I	22,45	+,81	+,1800	NA	NA
AGF GESTION						
Allemagne C$ M	O-Z	32,13	+3,28	+1,0200	-5,7	+32,6
uAllemagne US M	O-Z	22,59	+3,43	+,7500	NA	NA
AIC ADV SERIES						
Avantage Amér	O-I	5,22	+4,40	+,2200	-3,0	NA
Avantageux	ORZ	66,53	+4,57	+2,9100	-3,4	+65,4
Avantageux II	ORI	8,02	+4,29	+,3300	-2,3	+55,3
AIC DIV SERIES						
Actions Revenu	ORI	4,99	-	-	NA	NA
Divers Cda	ORI	26,69	+2,26	+,5900	-3,0	+43,8
Valeur	O-I	42,54	+4,75	+1,9300	-1,1	+43,9
World Equity	O-I	15,09	+1,89	+,2800	-4,9	+19,0
AIM FUNDS C$						
Am Crois Dyn	O-I	9,21	+1,70	+,1540	-5,6	NA
Amér Premier	O-I	7,38	+3,66	+,2607	-1,7	+23,3
Can Premier	ORI	8,28	+3,36	+,2693	-5,0	+14,6
Can Equilibré	ORI	14,73	+1,90	+,2749	-2,0	+10,2
Coréen	O-I	4,00	+,16	+,0065	-30,9	-46,6
Europa	O-I	14,89	+3,04	+,4387	-2,3	+25,9
Gl Indice RER	ORI	11,32	+3,70	+,4035	-4,9	NA
Glo Sant	O-I	13,33	+,36	+,0477	-1,1	+26,5
Glo Tech	O-I	14,19	+,70	+,0987	-6,9	NA
Intl	O-I	7,61	+2,83	+,2093	-6,7	+22,4
Nippon	O-I	9,01	-1,62	-,1481	-4,9	-15,1
RER Glo Revenu	ORI	13,09	+,05	+,0063	+1,5	+8,6
Tigre	O-I	8,48	+6,55	+,5213	-25,3	-21,9
AIM FUNDS US						
uAm Crois Dyn US	O-I	6,48	+1,79	+,1137	NA	NA
uAmér Prem US	O-I	5,19	+3,75	+,1876	NA	NA
uCoréen US	O-I	2,81	+,25	+,0070	NA	NA
uEuropa US	O-I	10,47	+3,12	+,3171	NA	NA
uGlo Sci San US	O-I	9,37	+,44	+,0414	NA	NA
uGlo Tech US	O-I	9,98	+,78	+,0777	NA	NA
uIntl US	O-I	5,35	+2,92	+,1516	NA	NA
uNippon US	O-I	6,34	-1,53	-,0987	NA	NA
uRER Gl Rev US	ORI	9,21	+,13	+,0122	NA	NA
uTigre US	O-I	5,96	+6,64	+,3714	NA	NA
ALL-CANADIAN						
Capital	LRI	11,28	-,35	-,0400	-2,6	+3,8
Compound	LRZ	14,66	-,27	-,0400	-2,5	+3,8
Consumer	LRI	4,10	+,49	+,0200	-,7	+15,9
Resources	LRI	2,76	-2,13	-,0600	-8,6	-16,6
ALLSTAR						
AIG Asian	L-D	3,59	+,87	+,0311	-24,1	NA
AIG Cdn Equ	LRD	12,27	+2,50	+,2994	-1,2	+20,1
Adr Day Gold Pl	L-D	5,08	-4,90	-,2617	-16,6	NA
ALTAMIRA						
Act Euro	N-I	17,20	+2,02	+,3400	-3,1	+27,6
Actions	NRI	31,16	+1,33	+,4100	-3,2	+14,9
AltaFund	NRI	21,91	+1,58	+,3400	-4,8	+8,6
Amér Gr Soc	N-I	18,54	+2,37	+,4300	-2,9	+26,2
Amér Sélect	N-I	32,87	+2,24	+,7200	-4,0	+24,6
Asie-Pacif	N-I	8,82	+1,73	+,1500	-17,9	-19,1
Capital	NRI	22,75	+,71	+,1600	-,8	+28,2
Croissance	NRI	16,67	+3,48	+,5600	-3,7	+14,9
Divers Mond	N-I	14,80	+1,37	+,2000	-3,2	+5,9
Dividendes	NRI	3,83	+2,41	+,0900	+,5	+28,6
Découv Mond	N-I	4,62	+2,44	+,1100	-14,9	+12,6
Equilibré	NRI	16,13	+1,57	+,2500	-1,6	+13,1
Mond Pet Soc	N-I	6,57	+1,23	+,0800	-5,2	+29,8
Mét Préc&Strat	NRI	4,04	-4,49	-,1900	-11,3	-35,9
Obl Etat CT	NRI	5,66	inch	inch	+,7	+5,5
Obl Haut Rend	N-I	6,41	+,63	+,0400	+,8	+16,6
Oblig Mond	NRI	10,34	-1,05	-,1100	+3,8	+8,6
Obligations	NRI	16,32	-,61	-,1000	+4,3	+19,1
Occas Japon	N-I	3,34	-1,47	-,0500	-5,7	-10,1
Reprise	NRI	16,75	+,54	+,0900	+,9	+40,8
Ressources	NRI	10,99	-,27	-,0300	-9,0	-12,8
Rev CT Glo	NRI	11,92	-1,08	-,1300	+3,3	+3,1
Rev&Crois	NRI	7,33	+2,52	+,1800	-6,5	+4,3
Revenu	NRI	7,99	-,25	-,0200	+1,4	+9,7
Revenu Cdn CT	NRI	10,07	+,10	+,0100	+,3	NA
Science & Tech	N-I	7,58	+2,29	+,1700	-5,5	+26,0
A.P.P.Q. (n)						
y Equilibré	NR	17,70	-1,89	-,3400	-,3	+17,2
ASSOCIAT INV						
Assoc Inv	NRD	12,26	+2,85	+,3400	+,2	+30,0
ATLAS						
Actions Mond	N-I	15,43	+1,65	+,2500	-4,2	+14,9
Advantage Am C$	N-I	20,68	+1,87	+,3800	-1,3	+30,7
uAdvantage Am US	N-I	14,53	+1,96	+,2800	NA	NA
Amér Latine	N-I	11,12	+2,39	+,2600	-14,8	+25,8
Bassin Pac	N-I	7,56	+,40	+,0300	-13,1	-9,2
Can GrndCap Cr	NRI	20,88	+2,45	+,5000	-1,5	+36,2
Cr Am Gr Cap C$	N-I	32,58	+2,45	+,7800	+,3	+35,3
uCr Am Gr Cap US	N-I	22,90	+2,55	+,5700	NA	NA
Cro Can Pet Cap	NRI	12,91	+1,02	+,1300	+,4	+39,0
Cro Intl Gr Cap	N-I	12,87	+2,22	+,2800	-5,7	+30,6
Cro Intl Mar Em	N-I	12,87	+3,54	+,4400	-16,7	+24,6
Crois Can Div	NRI	12,10	+1,68	+,2000	+,5	+19,7
Crois EmergCan	NRI	16,33	+1,05	+,1700	-5,0	+9,5
Equil Can	NRI	14,93	+1,29	+,1900	+,8	+20,6
Fid Rev Can	NR	9,43	+,53	+,0500	NA	NA
Mond Oblig	NRI	10,15	+,10	+,0100	+,4	+4,2
Obl Can HtRend	NRI	12,24	-,24	-,0300	+,8	+13,5
Oblig Can	NRI	10,98	-,27	-,0300	+1,6	+8,6
REER Ind Amér	NRI	12,90	+3,20	+,4000	-3,6	+23,6
REER Ind Intl	NRI	11,81	+4,24	+,4800	-11,1	+14,4
Rend Euro	N-I	16,46	+2,49	+,4000	-4,6	+26,0
Val Can Gr Cap	NRI	14,30	+3,03	+,4200	-2,4	+20,5
Val Can Pet Cap	NRI	15,95	+1,01	+,1600	+,1	+39,0
AZURA REGROUPéS						
y Conservateur	O-I	11,73	+,60	+,0700	-,9	+11,6
y Crois RER	O-I	13,11	+1,55	+,2000	-3,2	+21,3
y Croissance	O-I	12,49	+1,63	+,2000	-6,2	+16,9
y Equil RER	ORI	12,45	+1,14	+,1400	-2,3	+18,7
y Equilibré	O-I	12,18	+,91	+,1100	-3,9	+16,2
BANQUE MONTREAL						
CP Adv ALENA	N-D	15,27	+3,24	+,4799	-7,0	+31,5
CP Amer Ind-Act	NRD	12,50	+3,40	+,4106	-3,2	NA
CP Amer Spe Cro	N-D	12,39	+1,59	+,1937	-3,3	NA
CP Amer Valeur	N-D	14,31	+3,13	+,4342	-2,9	NA
CP AmérCrois	N-D	18,23	+3,65	+,6429	-2,3	+38,0
CP Crois can	NRD	17,37	+3,68	+,6167	-1,7	+28,2
CP Ext Orient	N-D	9,69	+,15	+,0149	-21,4	-14,2
CP Hypothèque	NRD	12,38	+,08	+,0097	+,1	+4,2
CP Jap Crois	N-D	6,14	-1,31	-,0817	-7,1	-19,3
CP Latino-Amer	N-D	12,06	+5,01	+,5758	-17,4	NA
CP Met Prec	NRD	5,99	-2,55	-,1566	-11,3	NA
CP Mon Sci&Tech	N-D	14,15	+2,58	+,3563	-2,2	NA
CP Mrch Dev	N-D	8,92	+2,55	+,2218	-14,1	+7,6
CP ObligIntl	N-D	10,39	-,59	-,0613	+2,9	+2,4
CP Ressources	NRD	10,20	-2,41	-,2519	-7,6	-2,0
CP Revenu Div	NRD	18,74	+3,89	+,7021	+1,6	+30,9
CP Sp Crois	NRD	15,85	+1,30	+,2032	+,5	+36,6
FC Allocation	NRD	14,97	+1,51	+,2229	-,5	+14,1
FC Bond	NRD	12,87	-,35	-,0448	+1,3	+8,0
FC Equ Index	NRD	19,30	+3,25	+,6072	-2,8	+22,7
FC Intl Gth	N-D	15,67	+,29	+,0459	-5,0	+6,8
PC Eur Crois	N-D	15,30	+2,03	+,3041	-2,7	+25,0
BARREAU QUEBEC (n)						
y Equilibré	NRD	12,91	-1,73	-,2270	-1,0	+16,4
y Obligations	NRD	11,10	-,84	-,0940	+,5	+9,2
B.E.S.T. FUND						
y B.E.S.T. Fund	GRI	9,79	-3,59	-,3648	+,1	NA
BEUTEL GOODMAN (n)						
Act Amér	L-I	12,46	+2,52	+,3060	-1,9	+35,1

Fond	Codes	VANPA	Var.%	Var.$	1m%	1an%
Act Can	LRI	17,09	+1,90	+,3180	-,0	+22,2
Act Intl	L-I	7,24	+,78	+,0560	-4,4	+14,9
Equilibré	LRI	14,78	+,95	+,1390	+,1	+17,6
Pet Cap	LRI	8,97	+,26	+,0230	-3,6	+21,8
Revenu	LRI	11,62	-,14	-,0160	+1,7	+9,9
BISSETT						
Amer Equity	N-	34,14	+2,77	+,9200	-2,0	+26,9
Bond	NR	12,93	-,31	-,0400	+1,7	+10,8
Cdn Equity	NR	42,00	+2,29	+,9400	-1,6	+43,5
Dividend	N-	19,43	+1,57	+,3000	-,4	+25,0
Income Trust	NR	14,35	+,07	+,0100	-4,4	+19,1
Intl Equity	N-	9,92	+1,54	+,1500	-3,1	+19,5
Microcap	N-	10,39	+,78	+,0800	+,4	NA
Multinational	N-	20,59	+2,64	+,5300	-1,4	+40,9
Retirement	NR	18,87	+1,07	+,2000	-,2	+26,0
Small Cap	NR	40,29	+1,23	+,4900	+,7	+43,5
BNP CDA FONDS						
y Actions	NRD	39,62	-3,27	-1,3400	-,5	+31,2
y Obligations	NRD	11,39	-,19	-,0220	+1,6	+9,5
BPI MUTUAL						
Act Amér	O-I	10,43	+3,88	+,3900	-1,5	+32,7
Act Cdn	ORI	9,91	+2,06	+,2000	-3,0	+22,7
Act Mondiales	O-I	24,62	+3,45	+,8200	-4,4	+25,2
Asie Pacifique	O-I	8,11	+4,51	+,3500	-20,3	-19,4
Can Equil	ORI	5,83	+2,46	+,1400	-1,2	+20,1
Can Oblig	ORI	5,12	-,19	-,0100	+1,6	+8,8
Can Val Moy	ORI	10,38	+1,17	+,1200	-1,2	NA
Int Val Réelle	O-I	10,82	+2,17	+,2300	-3,7	NA
Marches en Dev	O-I	13,11	+1,71	+,2200	-14,5	+15,2
Pet Soc Amér	O-I	37,23	+,68	+,2500	-1,8	+44,4
Pet Soc Can	ORZ	11,05	-2,47	-,2800	-1,3	-3,1
Pet Soc Mond	O-I	21,14	+,57	+,1200	-1,7	+21,2
RER Mond Equil	ORI	18,20	+2,77	+,4900	-,9	+27,5
RER Mond Oblig	ORI	11,14	-,27	-,0300	+1,8	+10,3
Ressour Can	ORI	15,95	-1,12	-,1800	-1,9	-18,3
Rev & Crois	ORI	12,89	+1,82	+,2300	+2,6	NA
Revenus Div	ORI	13,13	+,61	+,0800	+,7	+21,8
Revenus Elevé	ORI	11,44	+,35	+,0400	-1,3	NA
BPI MUTUAL US						
uAct Amér US	O-I	7,33	+3,97	+,2800	-3,5	NA
uAct Mondials US	O-I	17,31	+3,59	+,6000	-6,3	NA
uAsie Pacifiq US	O-I	5,70	+4,59	+,2500	-21,9	NA
uInt Val Ré US	O-I	7,61	+2,42	+,1800	-5,6	NA
uMarch en Dev US	O-I	9,22	+1,88	+,1700	-16,2	NA
uPet Soc Amér US	O-I	26,17	+,81	+,2100	-3,8	NA
uPet Soc Mond US	O-I	14,86	+,68	+,1000	-3,7	NA
BPI MUTUAL						
Cdn Opp RSP	ORZ	31,25	-3,88	-1,2600	-1,7	+5,0
Glo Opp	O-I	22,19	+2,12	+,4600	+,8	+72,7
BPI MUTUAL US						
uGlo Opp US	O-I	15,60	+2,23	+,3400	-1,0	NA
BPI (CE)						
Cdn Opp II	NRZ	9,63	-1,83	-,1800	NA	NA
CI FUNDS LSVCC (n)						
Covington	GRI	12,04	inch	inch	+,1	+7,6
CALDWELL						
Amer Equity	O-	5,34	+3,67	+,1892	-3,2	NA
Associate	OR	7,76	+2,63	+,1987	-2,1	+23,2
Cdn Equity	OR	5,02	+3,74	+,1813	-3,2	NA
Cdn Income	OR	5,33	-,21	-,0113	+2,0	NA
International	O-	6,00	+,07	+,0044	-3,1	+8,5
CAMAF (n)						
y Camaf	NRD	13,84	-3,89	-,5600	-3,2	+20,2
CANADA TRUST						
Act Intl	N-D	26,45	+3,32	+,8500	-5,9	+14,4
Act Spéc	NRD	26,76	+1,56	+,4100	-1,5	+38,3
Act US	N-D	22,41	+2,28	+,5000	-3,6	+31,5
AmeriGrowth	NRD	14,18	+3,43	+,4700	-3,2	+26,6
AsiaGrowth	NRD	7,43	+3,77	+,2700	-17,7	-24,0
Balanced	NRD	18,64	+1,08	+,2000	-1,7	+17,1
Bond	NRD	12,27	-,41	-,0500	+1,5	+8,6
Cdn Bond Ind	NRD	10,32	-,39	-,0400	+1,7	NA
Cdn Equ Ind	NRD	10,37	+3,39	+,3400	-2,9	NA
Div Income	NRD	15,80	+2,13	+,3300	-1,1	+20,0
EmergMkts	N-D	10,91	+3,22	+,3400	-15,9	+3,1
EuroGrowth	NRD	12,05	+4,51	+,5200	-10,5	+23,1
GlobalGrowth	NRD	10,98	+2,43	+,2600	-6,0	+10,8
Hypotheques	NRD	60,38	+,17	+,1000	+,3	+4,0
Intl Equ Ind	N-D	9,77	+1,24	+,1200	-6,1	NA
Nord Amér	N-D	47,34	+2,36	+1,0900	-3,5	+24,1
Oblig Intl	NRD	10,40	-,67	-,0700	+2,9	+4,1
Retirement Bal	NRD	10,36	+1,07	+,1100	-1,3	NA
Sht Term Bnd	NRD	10,29	-,10	-,0100	+,8	+4,7
Stock	NRD	22,10	+2,13	+,4600	-4,2	+32,2
US Equ Ind	N-D	11,84	+2,78	+,3200	-1,6	NA
CANSO FUND MGT (n)						
Canadian Equity	ORI	10,79	+1,89	+,2000	NA	NA
Endurance Inc	ORI	9,73	-,21	-,0200	NA	NA
Savings & Ret	ORI	9,92	-,40	-,0400	NA	NA
Value Bond	ORI	9,99	-,50	-,0500	NA	NA
CAP ALL LSVCC (n)						
Cap All	GRI	11,17	-,13	-,0149	-,6	-1,4
CAPSTONE GROUP (n)						
Internat'l	N-I	7,71	+2,88	+,2161	-7,3	+4,1
Investment	NRI	8,83	+2,20	+,1897	-1,0	+19,7
CDN VEN LSVCC (n)						
y Cdn Vent Opport	GRI	7,08	-	-	+1,3	+17,2
CENTERFIRE (n)						
Centerfire Grth	GRI	11,94	+1,97	+,2305	+1,1	NA
CENTREPOST						
Balanced	NRD	12,71	+,71	+,0900	-1,4	+9,5
Bond	NRD	11,02	-,27	-,0300	+1,1	+7,6
Cdn Equity	NRD	9,42	+1,84	+,1700	-3,9	+9,8
Foreign Equ	N-D	14,57	+1,53	+,2200	-1,3	+27,5
CENTURY (n)						
y DJ	L-Z	12,73	-	-	+,3	+4,8
CHOUASSOCIATES (n)						
Associates	L-I	56,45	+1,86	+1,0300	NA	NA
RRSP	LRI	22,11	-,05	-,0100	NA	NA
CI FUNDS (CE)						
DDJ Cdn Hi Yld	NRI	12,76	+,24	+,0300	NA	NA
CI FUNDS C$						
Amér Latine	O-I	11,82	+3,78	+,4300	-16,0	+13,7
Américain	O-I	14,35	+1,13	+,1600	-3,1	+30,1
Crois Can	ORI	7,29	+1,67	+,1200	-,8	+18,8
Equil Can	ORI	7,31	+,83	+,0600	+,3	+14,0
Equil Intl	O-I	14,97	+1,56	+,2300	-3,8	+19,0
Harbour Expl	ORI	10,55	+1,44	+,1500	NA	NA
Harbour Fonds	ORI	9,79	+1,66	+,1600	-1,4	NA
Harbr Croi Rev	ORI	9,93	+1,85	+,1800	-,4	NA
Marchés Nouv	O-I	9,01	+1,58	+,1400	-7,2	+21,7
Mondial	O-I	11,50	+2,04	+,2300	-5,5	+24,6
Oblig Can	ORI	5,62	-,18	-,0100	+1,5	+11,5
Oblig Mondiales	O-I	5,24	-,19	-,0100	+,8	+5,5
Pacifique	O-I	14,13	+4,90	+,6600	-22,7	-17,5
RER Act Mond	ORI	5,96	+1,88	+,1100	-7,9	+16,5
RER Américain	ORI	14,06	+2,33	+,3200	-2,5	+25,9
RER Equil Intl	ORI	13,52	+1,65	+,2200	-4,0	+16,0
RER Obl Mond	ORI	5,23	-,19	-,0100	+1,2	+7,0
Rev Rend El Mon	O-I	11,67	+2,01	+,2300	-5,8	+8,8
Revenu Can	ORI	12,04	+,84	+,1000	+,7	+14,9
CI FUNDS US						
uAmér Latine US	O-I	8,30	+3,75	+,3000	-17,6	NA
uAméricain US	O-I	10,08	+1,10	+,1100	-5,1	NA
uEquil Intl US	O-I	10,51	+1,55	+,1600	-5,6	NA
uMarchésNouv US	O-I	6,33	+1,61	+,1000	-9,1	NA
uMondial US	O-I	8,08	+2,02	+,1600	-7,4	NA
uOblig Mond US	O-I	3,68	-,27	-,0100	-1,3	NA
uPacifique US	O-I	9,92	+4,86	+,4600	-24,3	NA
uRev Rnd El MoUS	O-I	8,20	+2,12	+,1700	-7,6	NA
C.I. SECTOR C$						
Amer Latine	O-I	10,33	+3,71	+,3700	-16,3	+12,6
Américain	O-I	12,82	+1,18	+,1500	-3,1	+29,0
Canadien	O-I	6,81	+1,64	+,1100	-,7	+17,6
Cdn Monarque	O-I	10,16	+2,01	+,2000	-2,1	NA
Court-Terme	O-I	7,50	inch	inch	+,3	+3,5
Harbour Secteur	O-I	9,79	+1,56	+,1500	-1,4	NA
Hsbgr Européen	O-I	8,66	+2,00	+,1700	-4,5	+29,9
Hsbgr Expans	O-I	8,44	+3,05	+,2500	-14,7	-6,7
Hsbgr Intl	O-I	10,82	+2,08	+,2200	-8,5	+13,1
Hsbgr Pet Socie	O-I	11,26	+,45	+,0500	-6,6	+19,2
Hsbgr Valuer	O-I	11,00	+1,48	+,1600	-9,5	+17,1
Hsbgr nouv Asia	O-I	5,85	+1,92	+,1100	-20,8	-25,8
Marchés Nouv	O-I	7,80	+1,56	+,1200	-7,1	+21,1
Mondial	O-I	13,69	+2,01	+,2700	-5,6	+23,2
Pacifique	O-I	9,51	+4,85	+,4400	-22,8	-18,1
Produits Cons	O-I	13,04	+2,19	+,2800	-3,2	NA
Ressource	O-I	10,06	+,60	+,0600	-4,2	+15,7
Serv Financier	O-I	16,62	+3,94	+,6300	-1,3	+40,1
Serv Santé	O-I	13,58	+,07	+,0100	-2,5	+33,6
Technologies	O-I	15,11	+1,14	+,1700	-3,9	+42,0
Telecom	O-I	14,32	+3,24	+,4500	+,9	+39,4
C.I. SECTOR US						
uAmer Latine US	O-I	7,25	+3,57	+,2500	-18,0	NA
uAméricain US	O-I	9,00	+1,12	+,1000	-5,0	NA
uCanadien US	O-I	4,78	+1,49	+,0700	-2,6	NA
uCdn Monarque US	O-I	7,14	+2,00	+,1400	-3,9	NA
uCourt-Terme US	O-I	5,27	inch	inch	-1,7	NA
uHarbr SecteurUS	O-I	6,88	+1,62	+,1100	-3,3	NA
uHsbgr Euro US	O-I	6,08	+2,01	+,1200	-6,3	NA
uHsbgr Expans US	O-I	5,93	+3,13	+,1800	-16,3	NA
uHsbgr Intl US	O-I	7,60	+2,15	+,1600	-10,3	NA
uHsbgr N Asia US	O-I	4,11	+1,99	+,0800	-22,4	NA
uHsbgr Pet SocUS	O-I	7,91	+,51	+,0400	-8,4	NA
uHsbgr Valuer US	O-I	7,73	+1,58	+,1200	-11,3	NA
uMarche nouv US	O-I	5,48	+1,67	+,0900	-9,0	NA
uMondial US	O-I	9,61	+1,91	+,1800	-7,4	NA
uPacifique US	O-I	6,68	+4,87	+,3100	-24,3	NA
uProduits Cons	O-I	9,16	+2,23	+,2000	-5,1	NA
uRessource US	O-I	7,07	+,71	+,0500	-6,0	NA
uServ Finan US	O-I	11,67	+3,92	+,4400	-3,1	NA
uServ Sante US	O-I	9,54	+,10	+,0100	-4,5	NA
uTechnologies US	O-I	10,61	+1,14	+,1200	-5,8	NA
uTelecom US	O-I	10,06	+3,29	+,3200	-1,1	NA
CIBC PLACEMENTS						
Act US	N-D	21,42	+2,75	+,5727	-,9	+29,2
Amér Latine	N-D	12,88	+4,26	+,5262	-15,4	+25,8
Appréc Cap	NRD	22,20	+2,18	+,4736	-4,8	+26,5
Can Act	NRD	16,94	+3,84	+,6260	-2,7	+27,1
Can Oblig	NRD	12,05	-,27	-,0323	+1,5	+8,8
Cdn Sht Trm Bnd	NRD	10,38	+,07	+,0072	+,6	+4,9
Dividend	NRD	15,60	+1,76	+,2701	+,2	+16,5
Démo Amér Nord	N-D	15,04	+2,80	+,4099	+,1	+43,0
Econ emerg	N-	11,83	+3,36	+,3848	-15,1	+20,9
Equilibré	NRD	16,65	+2,68	+,4353	-1,5	+19,2
Européennes	N-	14,00	+2,73	+,3728	-4,2	+22,9
Ext Orient	N-D	8,49	+4,18	+,3407	-20,2	-16,6
Hypothécaires	NRD	12,15	+,68	+,0825	+,4	+3,6
Immobilier Cdn	NRD	10,39	+1,51	+,1549	+,7	NA
Ind Oblig Can	NRD	10,22	-,26	-,0270	+1,6	NA
Indice Bour Can	NR	13,33	+3,25	+,4202	-2,7	+23,4
Intl Act	N-D	21,17	+2,56	+,5279	-4,4	+24,7
Intl Oblig	NRD	11,12	-,63	-,0702	+,8	+9,5
Japonaises	N-	11,89	-,97	-,1169	-7,7	+16,8
Metaux Préc	NR	4,65	-2,66	-,1269	-10,7	-38,9
Mondial Tech	N-	15,12	-,44	-,0666	-4,3	+35,9
Pet Soc US	N-	12,06	+,96	+,1149	-1,5	+21,1
REER Ind Intl	NRD	10,68	+1,61	+,1696	-6,7	+6,1
Ressources Can	NR	9,07	+,77	+,0690	-8,1	+1,0
Reér Ind Bou EU	NR	14,73	+2,99	+,4279	-1,5	+36,2
Soc Fin Intl	N-D	9,20	-,90	-,0835	-4,5	NA
Soc Financieres	NRD	11,30	+5,34	+,5731	+1,7	NA
Energie	NR	14,16	+2,83	+,3898	-1,8	+39,9
CLARINGTON						
Amér Actions	O-I	15,17	+2,66	+,3931	-,6	+40,7
Asie Pacifique	O-I	10,42	+9,90	+,9393	-2,1	NA
Can Actions	ORI	11,96	+1,80	+,2120	-3,5	+20,8
Can Equilibré	ORI	11,70	+,93	+,1074	-1,8	+16,3
Can Revenu	ORI	10,25	+,73	+,0738	-,7	NA
Comm Mondial	O-I	13,07	+2,27	+,2908	-6,7	NA
Cro Pet Soc Ame	O-I	13,74	+,53	+,0722	-3,9	+41,5
Mondial d'occ	O-I	12,45	+,32	+,0402	-2,5	+26,2
Pet Soc Can	ORI	10,50	+,75	+,0786	-2,2	NA
CLEAN ENVIRO						
Balanced	ORI	10,67	+,04	+,0045	-1,0	+34,2
Equity	ORI	12,58	+,44	+,0548	-,2	+44,9
Income	ORI	11,29	-,02	-,0024	+,0	+9,4
Intl Equity	O-I	8,56	-,16	-,0141	-5,0	+40,3
NORDOUEST						
Croissance	ORI	8,01	+2,17	+,1703	-3,8	+19,8
Dividende	ORI	16,11	+1,69	+,2674	-1,8	+25,6
Equilibré	ORI	12,52	+1,02	+,1261	-1,5	+14,1
Hypothèques	ORI	10,73	-,07	-,0077	+,4	+4,7
International	O-I	12,38	+1,05	+,1284	-5,5	+14,9
Revenu	ORI	11,01	-,35	-,0391	+1,7	+9,0
CORMEL (n)						
y Equilibrée	LR	14,47	-1,90	-,2810	-1,5	+20,0
CORNERSTONE						
Balanced	NRD	6,03	+1,70	+,1006	-1,4	+8,4
Bond	NRD	5,52	-,45	-,0252	+1,8	+8,7
Cdn Growth	NRD	6,34	+3,37	+,2071	-3,4	+8,7
Global	N-D	15,53	+1,21	+,1860	-4,7	+20,8

Fond	Codes	VANPA	Var.%	Var.$	1m%	1an%
US Fund	N-D	36,74	+3,05	+1,0874	-2,6	+35,9
COTE 100 (n)						
Amérique	N-I	23,51	+1,91	+,4411	-3,7	+28,2
EXP	NRI	20,31	+2,40	+,4763	-2,2	+32,6
REA	N-I	13,17	-	-	+1,1	+19,8
REER	NRI	28,73	+2,58	+,7233	-2,3	+33,0
uU.S.	N-I	11,63	+1,07	+,1230	-6,2	NA
CROCUS FUND (n)						
y Crocus Fund	NR	13,50	-	-	+3,8	+11,7
CROIS QUéBEC						
Crois Québec	NRI	16,85	+,85	+,1419	-1,8	+51,8
CSA MANAGEMENT (n)						
Goldfund	L-I	4,25	-4,92	-,2200	-13,2	-27,1
Goldtrust	LRI	4,89	-4,12	-,2100	-11,6	-24,1
CUNDILL GROUP						
y McElvaine Inv	NRD	11,68	-	-	+2,2	+16,5
CUNDILL SER A						
Security	LRZ	22,12	-,72	-,1600	+,5	+24,2
Value	L-Z	17,11	-1,67	-,2900	-1,2	+9,9
CUNDILL SER B						
Security	LRI	22,08	-,76	-,1700	+,5	+24,1
Value	L-I	17,08	-1,67	-,2900	-1,2	+9,8
DEACON CAPITAL						
Resolute Growth	ORD	13,29	-,23	-,0300	-5,3	-,5
DESJARDINS						
y Actions	NRD	30,09	+3,18	+,9280	-2,0	+27,7
y Americain	NRD	12,84	+1,90	+,2390	-1,0	+27,1
y Croissance	NRD	14,49	+3,13	+,4400	-1,2	+35,4
y Divers Amb	NRD	10,88	+1,94	+,2070	-1,8	NA
y Divers Aud	NRD	12,45	+1,33	+,1630	-1,4	+12,7
y Divers Mod	NRD	11,57	+,76	+,0870	-,6	+8,7
y Divers Sec	NRD	10,91	+,38	+,0410	-,2	+5,6
y Dividende	NRD	14,51	+2,22	+,3150	-,2	+25,4
y Enviro	NRD	16,88	+2,15	+,3560	-1,9	+30,6
y Equilibré	NRD	16,13	+1,74	+,2760	-1,2	+18,4
y Hypothèques	NRD	4,61	-,07	-,0030	+,2	+4,0
y Internat'l	N-D	33,88	+1,45	+,4850	-4,5	+11,8
y Mond Equil	NRD	10,73	+,39	+,0420	-1,2	+12,2
y Obligations	NRD	5,43	inch	inch	+1,3	+8,1
y Québec	NRD	10,56	+1,70	+,1770	-1,4	NA
DGC ENT LSVCC (n)						
DGC Ent Venture	GRI	11,46	-1,04	-,1200	-,9	+5,8
DOMEQUITY						
Domequity	NRD	12,29	+4,51	+,5300	-2,1	+15,7
DYNAMIC FUNDS						
Dyn Amer C$	O-I	13,50	+1,50	+,2000	-4,3	+41,5
uDyn Amer US	O-I	9,49	+1,61	+,1500	NA	NA
Dyn Cdn Gro	ORI	12,38	+1,06	+,1300	-4,4	+16,9
Dyn CdnRealEst	ORI	12,22	+1,33	+,1600	+,3	NA
Dyn Div Gro	ORI	7,29	+,83	+,0600	-1,2	+24,6
Dyn Dividend	ORZ	7,11	+,42	+,0300	-,7	+15,0
Dyn Europe	O-I	19,29	+,84	+,1600	-5,0	+40,4
Dyn Far East	O-I	10,30	+3,21	+,3200	-9,7	-7,1
Dyn Fund Cda	ORI	20,59	+1,98	+,4000	-2,7	+23,3
Dyn Glo Bond	ORI	5,92	-1,33	-,0800	+,7	+2,4
Dyn Glo Inc&Gro	O-I	4,84	-,41	-,0200	-,9	NA
Dyn Glo Milna	O-I	7,40	-,80	-,0600	-8,7	+18,8
Dyn Glo Partner	O-I	12,58	+,40	+,0500	-4,6	+16,1
Dyn Glo Pre Met	O-I	3,21	-2,43	-,0800	-13,2	-31,9
Dyn Glo Resour	O-I	16,82	-,77	-,1300	-5,7	+4,7
Dyn Income	ORI	5,49	-1,08	-,0600	+,6	+4,9
Dyn Intl	O-I	10,55	+1,34	+,1400	-5,7	+30,1
Dyn Lat Amer	O-I	4,92	+3,14	+,1500	-5,5	NA
Dyn Partners	ORI	9,40	+1,08	+,1000	-1,7	+14,5
Dyn Prec Met	ORI	1,25	-3,85	-,0500	-13,6	-35,0
Dyn Quebec Fund	ORI	10,96	+,18	+,0200	-4,4	NA
Dyn RealEst	O-I	23,79	+1,32	+,3100	-1,1	+53,4
Dyn Sm Cap	ORI	5,44	-1,98	-,1100	-,2	NA
Dyn Team	ORI	9,87	inch	inch	-3,1	+11,4
Titres d'Etat	LRI	10,16	inch	inch	+,5	+4,7
ELLIOTT&PAGE						
Act Qualité	ORI	9,59	+3,56	+,3300	NA	NA
Actions	ORI	13,54	+3,20	+,4200	-3,5	+9,5
Am Moyenne Cap	O-I	9,75	+1,67	+,1600	NA	NA
Crois Amér	O-I	21,81	+3,51	+,7400	-2,5	+38,5
Crois asiatique	O-I	8,34	+1,58	+,1300	-12,5	-14,1
Equilibré	ORI	12,83	+1,91	+,2400	-1,8	+9,4
Marchés Naiss	O-I	9,25	+3,01	+,2700	-16,6	+8,9
Mond Actions	O-I	14,17	+1,36	+,1900	-4,7	+19,9
Mond Equil	O-I	12,53	+,64	+,0800	-3,4	+11,8
Mond Oblig	O-I	10,70	-,28	-,0300	+1,3	+5,3
Obligations	ORI	8,85	-,23	-,0200	+1,7	+8,2
Rev Men Elevé	ORI	9,21	+,22	+,0200	NA	NA
EMERALD CAP PR						
y Actions	NRD	17,12	-,95	-,1640	-1,7	+34,0
y Optimix	NRD	16,49	-,75	-,1240	-1,3	+19,5
y Revenu	NRD	10,63	-,58	-,0615	+,4	+7,5
ENTERPRISE LSVCC (n)						
y Enterprise	GRI	9,38	-	-	-1,5	+5,6
ETHICAL FUNDS						
Balanced	NRI	16,50	+1,54	+,2500	-,2	+28,8
Global Bond	NRI	5,51	-,54	-,0300	+2,4	+7,4
Growth	NRI	12,12	+2,11	+,2500	-2,8	+30,1
Income	NRI	11,41	-,44	-,0500	+1,9	+10,0
N.A.Equity	N-I	30,63	+4,90	+1,4300	-2,8	+44,2
Pacific Rim	N-I	4,44	+2,54	+,1100	-27,3	-20,2
Special Equity	NRI	7,39	-,27	-,0200	-3,2	+27,2
FMOQ (n)						
y Act Can	NRD	14,68	-4,10	-,6280	-3,0	+28,9
y Act Intl	NRD	10,65	-1,08	-,1160	-3,8	+21,8
y MM	NRD	10,01	inch	inch	+,2	+3,1
y Obligations	NRD	10,88	-,62	-,0680	+3,6	+12,0
y Omnibus	NRD	69,69	-2,33	-1,6620	-1,8	+20,9
y Placement	N-D	21,12	-2,74	-,5950	-2,5	+27,1
FICADRE FONDS						
y Actions	GRD	10,93	-4,10	-,4678	-2,5	+22,7
y Equilibré	GRD	13,91	-2,19	-,3121	-1,0	+15,2
y Hypothèques	GRD	10,15	-,75	-,0768	+,2	+4,6
y Obligations	GRD	10,78	-,80	-,0867	+1,2	+8,6
FIDELITY C$						
Amér Latine	O-I	10,54	+4,05	+,4100	-17,4	+29,4
Cap Crois	ORI	18,63	+1,86	+,3400	-4,8	+9,6
Crois Amérique	O-I	28,59	+3,06	+,8500	-2,0	+31,5
Crois Euro	O-I	23,58	+2,34	+,5400	-1,8	+26,9
Crois Japon	O-I	8,42	-1,86	-,1600	-7,2	+,3
Expansion Cda	ORI	20,68	+2,83	+,5700	+,9	+39,7
Ext-Orient	O-I	26,01	+7,35	+1,7800	-26,9	-15,8
Frontiere nord	ORI	13,31	+2,70	+,3500	-,4	+33,8
Ob Mar Emerg	O-I	13,49	+3,61	+,4700	-10,1	+16,7
Oblig Can	ORI	12,24	-,24	-,0300	+1,5	+9,3
Pet Cap Amér	O-I	18,55	+1,48	+,2700	-,4	+38,1
Portfll Intl	O-I	26,28	+2,38	+,6100	-3,8	+27,0
Ptl Mar Emerg	O-I	8,33	+2,33	+,1900	-16,7	-38,7
RER Obl Mond	ORI	9,21	-,75	-,0700	+3,4	+6,0
Rev Can	ORI	10,69	-,19	-,0200	+,8	+6,0
Revenus N.A.	O-I	8,84	-,11	-,0100	+,9	+4,6
Rép Actif Can	ORI	17,31	+2,37	+,4000	-,1	+29,7
Rép Mondiale	O-I	16,42	+1,92	+,3100	-1,9	+25,2
FIDELITY US						
uAmér Latine US	O-I	7,41	+4,07	+,2900	-18,9	+23,2
uCrois Amér US	O-I	20,10	+3,13	+,6100	-3,8	+25,1
uCrois Euro US	O-I	16,58	+2,41	+,3900	-3,6	+20,8
uCrois Japon US	O-I	5,92	-1,82	-,1100	-8,9	-4,4
uExt-Orient US	O-I	18,29	+7,46	+1,2700	-28,2	-19,8
uObMarEmerg US	O-I	9,49	+3,72	+,3400	-11,7	+11,2
uPetCapAmér US	O-I	13,04	+1,56	+,2000	-2,3	+31,4
uPort Intl US	O-I	18,48	+2,44	+,4400	-5,5	+20,9
uPtl MarEmerg US	O-I	5,86	+2,45	+,1400	-18,3	-41,7
uRER ObIMondUS	ORI	6,48	-,61	-,0400	+1,5	+1,0
uRev N.A. US	O-I	6,22	inch	inch	-,9	-,4
uRép Mondiale US	O-I	11,55	+2,03	+,2300	-3,7	+19,2
FID FOCUS C$						
Prod Cons	O-I	12,34	+2,83	+,3400	-,2	NA
Ressources Nat	O-I	10,25	+,99	+,1000	-3,8	NA
Serv Fin	O-I	12,75	+5,46	+,6600	+1,1	NA
Soins de Sante	O-I	11,51	+,96	+,1100	+,7	NA
Technologie	O-I	10,38	+,78	+,0800	-13,0	NA
FID FOCUS US						
uProd Cons US	O-I	8,68	+2,97	+,2500	-2,1	NA
uRess Nat US	O-I	7,21	+1,12	+,0800	-5,5	NA
uServ Fin US	O-I	8,97	+5,65	+,4800	-,8	NA
uSoins Sante US	O-I	8,09	+1,00	+,0800	-1,1	NA
uTechnologie US	O-I	7,30	+,83	+,0600	-14,6	NA
FIRM CON GRO (n)						
y FIRM Cdn Gro	NRI	13,90	-3,67	-,5300	-3,3	NA
FIRST CAPITAL (n)						
Income & Growth	LR	9,96	+,56	+,0550	NA	NA
FIRST HERITAGE (n)						
y 1st Heritage	ORI	5,01	-2,26	-,1160	-8,5	-5,5
FIRST TRUST (n)						
Gestion Avoirs	LR	13,83	+5,01	+,6600	NA	NA
Instit Finan	LR	16,26	+5,58	+,8600	NA	NA
FONDS CR SELECT (n)						
y Crois Select	N-	173,56	-	-	+1,5	+37,1
FRIEDBERG (n)						
Double Gold	LRD	2,76	-2,82	-,0800	-1,1	-,8
Foreign Bond	N-D	10,28	-,48	-,0500	+,7	+8,4
Prec Metals	G-Z	11,63	-,26	-,0300	+,8	+4,4
FRIEDBERG LIRA (n)						
LIT Income	NR	6279,05	+,17	+10,5300	NA	NA
FRIEDBERG (LP) (n)						
Currency	N-D	17,25	+7,68	+1,2300	+6,3	-20,6
uDiversified	N-D	11,53	+1,77	+,2000	+4,4	+14,6
FRIEDBERG MARK (n)						
GM Income	NR	6,32	+,32	+,0200	NA	NA
FRIEDBERG(POUND) (n)						
BP Income	NR	2,28	-,44	-,0100	NA	NA
GBC FUNDS (n)						
y Crois Can	NRI	24,32	+,21	+,0500	-1,9	+39,1
y Crois N.A.	N-I	9,82	+,92	+,0900	-4,2	+29,3
yuCrois N.A. US	N-I	6,91	+,73	+,0500	-6,1	NA
y Internat'l	N-I	11,68	+2,91	+,3300	-5,8	+6,6
y Oblig Can	NRI	12,04	-,41	-,0500	+1,6	+9,5
GL MGR (OFFSH)US (n)						
uGerman Bd Bear	L-I	6,84	-1,24	-,0860	+2,8	-18,0
uGerman Bd Index	L-I	11,49	-,92	-,1063	+1,9	-5,9
uGerman Bear	L-I	4,47	-6,44	-,3074	+12,8	-36,3
uGerman Geared	L-I	27,07	+9,87	+2,4333	-13,9	+60,9
uGerman Index	L-I	16,82	+4,15	+,6699	-6,7	+22,7
uHong Kong Bear	L-I	7,26	-8,01	-,6328	+28,4	+10,3
uHong Kong Index	L-I	11,85	+9,45	+1,0226	-25,9	-12,1
uHongKong Geared	L-I	9,62	+18,23	+1,4839	-40,6	-25,5
uJapan Bear	L-I	7,45	-1,02	-,0766	+7,6	+7,5
uJapan Geared	L-I	4,20	-3,03	-,1312	-13,1	-43,9
uJapan Index	L-I	6,24	-2,16	-,1377	-6,1	-24,5
yuTactical Growth	L-	10,04	+1,99	+,1955	-3,0	NA
uUK Bear Fund	L-I	6,76	-7,75	-,5677	+14,7	-11,1
uUK Geared Fund	L-I	26,71	+8,22	+2,0281	-11,4	+48,8
uUK Gilt Bear Fd	L-I	9,19	-,04	-,0041	+4,7	-3,4
uUK Gilt Index	L-I	14,51	+,29	+,0423	+3,4	+15,6
uUK Index Fund	L-I	18,77	+4,19	+,7549	-3,7	+28,0
uUS Bear Fund	L-I	5,20	-2,70	-,1445	+3,8	-20,4
uUS Bond Bear	L-I	8,04	-,33	-,0269	-2,4	-3,6
uUS Bond Index	L-I	13,62	+,47	+,0638	+3,3	+9,1
uUS Geared	L-I	33,27	+5,02	+1,5913	-7,2	+53,2
uUS Index	L-I	20,68	+2,49	+,5023	-3,9	+27,9
GLOBEINVEST (n)						
y GEM C$	L-I	4,87	-,41	-,0200	-16,5	+2,2
yuGFM US	N-I	10,06	+,40	+,0400	-18,7	+3,2
GOODWOOD FUND (n)						
Goodwood Fund	O-	13,40	+,07	+,0100	+12,5	+52,8
GREYSTONE CAP						
y Global	N-I	14,82	+3,20	+,4600	-1,8	+25,3
y Wealth	NRI	12,25	-1,84	-,2300	+,3	+21,0
GT GLOBAL C$						
Canada Growth	ORI	8,68	+2,86	+,2410	-1,9	+22,7
Cr Amér Lat	O-I	7,92	+3,51	+,2690	-15,6	+22,1
Crois Amér	O-I	7,86	+3,42	+,2600	-2,9	+9,0
Crois Pacif	O-I	4,45	+7,36	+,3050	-27,3	-25,9
Infrastr Mon	O-I	7,13	+1,74	+,1220	-7,0	+17,2
Mond Oblig	O-I	5,61	-,36	-,0200	+,2	+4,8
Res Nat Mon	O-I	8,37	+4,52	+,3620	+,4	+24,5
Rev CT A	L-I	5,31	+,04	+,0020	+,2	+1,5
Rev CT B	G-I	5,25	+,02	+,0010	+,1	+1,0
Rev et Crois	O-I	6,95	+2,21	+,1500	-,3	+17,7
Revenu Canadien	ORI	6,65	+1,50	+,0980	-2,1	+17,9
Soins de Santé	O-I	7,05	+,66	+,0460	-1,8	+28,2
Thém Mondiale	O-I	6,17	+2,03	+,1230	-3,9	+23,7
Télécom Mond	O-I	8,17	+,59	+,0480	-6,6	+23,4
Valeur Canadien	ORI	4,88	-,47	-,0230	NA	NA
GT GLOBAL US						
uCr Amér Lat US	O-I	5,57	+3,63	+,1950	NA	NA
uCrois Amér US	O-I	5,52	+3,54	+,1890	NA	NA
uCrois Pacif US	O-I	3,13	+7,49	+,2180	NA	NA
uInfrastr MonUS	O-I	5,01	+1,87	+,0920	NA	NA
uMond Oblig US	O-I	3,95	-,23	-,0090	NA	NA
uRes Nat Mon US	O-I	5,88	+4,66	+,2620	NA	NA
uRev CT A US	L-I	3,74	+,16	+,0060	NA	NA
uRev CT B US	G-I	3,69	+,14	+,0050	NA	NA
uRev et Crois US	O-I	4,88	+2,33	+,1110	NA	NA
uSoins Santé US	O-I	4,95	+,77	+,0380	NA	NA
uThém Mond US	O-I	4,34	+2,17	+,0920	NA	NA

Fond	Codes	VANPA	Var.%	Var.$	1m%	1an%
uTélécom Md US	O-I	5,74	+,72	+,0410	NA	NA
GUARDIAN GR CL						
Act Amér	L-I	14,08	+2,55	+,3500	-2,3	+29,0
Act Crois	LRI	11,76	+2,44	+,2800	-1,5	+21,5
Actions Mond	L-I	7,34	+1,94	+,1400	-6,2	+7,7
Asie-Pacifique	L-I	7,83	+3,16	+,2400	-17,0	-20,3
Crois & Revenu	LRI	5,84	+1,57	+,0900	+,5	NA
Div Mensuels	LRZ	9,00	+,45	+,0400	-1,1	+6,6
Entreprise	LRI	20,47	+,69	+,1400	-2,6	+34,3
Equil Can	LRI	20,10	+,30	+,0600	-1,3	+8,0
Equil Intl	LRI	6,16	+1,48	+,0900	-4,8	+8,1
Marchés Emerg	L-I	10,55	+3,23	+,3300	-15,2	-3,1
Rev Can	LRI	10,18	-,10	-,0100	+,4	+4,3
Rev Etranger A	LRI	11,42	-,26	-,0300	+2,8	+13,4
Rev Intl	LRI	10,40	-,19	-,0200	+1,2	+7,9
Rev Men Eleve	LRI	9,73	+,62	+,0600	-3,5	+13,8
GUARDIAN GRP						
Act Amer	O-	13,92	+2,58	+,3500	-2,4	+28,3
Act Crois	ORI	11,71	+2,45	+,2800	-1,5	+21,2
Actions Mond	O-I	7,26	+1,82	+,1300	-6,1	+7,3
Asie-Pacifique	O-I	7,76	+3,05	+,2300	-17,0	-20,8
Crois & Revenu	ORI	5,79	+1,40	+,0800	+,7	NA
Div Mensuels	ORZ	8,91	+,45	+,0400	-1,1	+6,0
Entreprise	ORI	20,26	+,65	+,1300	-2,6	+33,5
Equil Can	ORI	20,10	+,25	+,0500	-1,4	+7,3
Equil Intl	ORI	6,12	+1,49	+,0900	-4,8	+7,3
Marchés Emerg	O-I	10,43	+3,27	+,3300	-15,3	-3,7
Rev Can	ORI	10,20	-,10	-,0100	+,4	+3,8
Rev Etranger B	ORI	11,40	-,18	-,0200	+2,8	+12,4
Rev Intl	ORI	10,37	-,10	-,0100	+1,1	+6,9
Rev Men Eleve	ORI	9,67	+,62	+,0600	-3,6	+12,9
GUARDIANTIMING (n)						
y Cdn Protect	ORD	10,88	-	-	-4,6	+,7
y First Amer	GRD	10,51	-	-	-3,0	-2,7
y Protect Amer	ORD	9,56	-	-	-4,0	+,3
HANSBERGER C$						
Hsbgr Asia	O-I	6,04	+2,03	+,1200	-20,8	-25,3
Hsbgr Européen	O-I	8,63	+2,13	+,1800	-4,2	+31,3
Hsbgr Expans	O-I	8,59	+3,00	+,2500	-14,8	-5,3
Hsbgr GloSmlCap	O-I	11,04	+,45	+,0500	-6,4	+20,8
Hsbgr Intl	O-I	10,70	+2,10	+,2200	-8,5	+14,4
Hsbgr Valeur	O-I	10,99	+1,48	+,1600	-9,4	+18,7
HANSBERGER US						
uHsbgr Asia US	O-I	4,24	+1,92	+,0800	-22,4	NA
uHsbgr Euro US	O-I	6,06	+2,19	+,1300	-6,1	NA
uHsbgr Expans US	O-I	6,03	+2,90	+,1700	-16,4	NA
uHsbgr GlSmCapUS	O-I	7,75	+,39	+,0300	-8,3	NA
uHsbgr Intl US	O-I	7,51	+2,04	+,1500	-10,2	NA
uHsbgr Valeur US	O-I	7,72	+1,45	+,1100	-11,2	NA
HEMISPHERE CAP (n)						
Value Fund	NR	12,26	+,49	+,0600	-1,2	+12,1
HILLSDALE INV (n)						
uHillsdale LS	N-D	11,55	+6,00	+,6535	+2,1	NA
HIRSCH MGMT						
Cdn Growth	LR	10,07	-,10	-,0100	NA	NA
HKBC FONDS						
Actions	NRD	21,99	+2,94	+,6290	-2,6	+24,1
Cr cap peu élev	NRD	16,46	+1,51	+,2449	-3,4	+33,4
Crois Asiatique	N-D	7,78	+4,18	+,3121	-23,3	-30,3
Crois Euro	N-D	16,06	+1,99	+,3130	-2,3	+30,0
Equilibré	NRD	17,04	+1,48	+,2479	-1,1	+16,3
Hypothécaires	NRD	11,49	+,08	+,0095	+,7	+4,7
Nouv Marchés	N-D	7,75	+3,33	+,2496	-15,8	-6,9
Oblig Can	NRD	12,05	-,36	-,0439	+1,6	+9,7
Oblig Intl	N-D	10,50	-,70	-,0744	+3,2	+7,0
Revenu Div	NRD	16,69	+2,34	+,3815	+,4	+22,9
US Equity	N-D	18,44	+3,85	+,6833	-2,0	+34,2
ICM GROUP (n)						
Actions	NRI	13,99	+1,13	+,1562	-2,3	+15,6
Actions Intl	N-I	15,51	+,77	+,1187	-5,2	+15,8
Obligations	NRI	16,81	-,20	-,0333	+1,3	+8,2
Equilibré	NRI	13,68	+,44	+,0600	-,4	+12,7
INFINITY						
Canadian	ORI	7,93	+3,94	+,3007	-1,7	NA
Income	ORI	7,36	+,38	+,0277	-,2	NA
International	O-I	7,36	+3,79	+,2691	-1,5	NA
Wealth Mgmt	ORI	8,66	+4,28	+,3557	-,8	NA
INNOVACAP (n)						
y Innovacap	NR	9,03	-2,23	-,2062	-2,2	NA
INVESNAT						
Act Can	NRD	8,77	+1,98	+,1700	-5,2	+16,3
Act Euro	N-D	16,58	+2,28	+,3700	-3,2	+23,0
Act Ext-Orient	N-D	9,03	+5,37	+,4600	-19,2	-23,6
Act Japon	N-D	5,68	-3,73	-,2200	-8,1	-20,6
uAct US	N-Z	15,98	+1,85	+,2900	-2,6	+21,1
Dividendes	NRD	12,83	-,08	-,0100	+,5	+11,7
Equilibré	NRD	7,37	+,82	+,0600	-2,8	+12,8
Hypothèques	NRD	10,75	inch	inch	+,7	+4,5
uInd Am Pl US	N-D	7,26	+1,40	+,1000	NA	NA
Indiciel Am Pl	N-D	10,33	+4,03	+,4000	-1,8	NA
Indiciel Can Pl	NRD	9,59	+2,13	+,2000	-5,6	NA
Obl Gouv CT	NRD	5,54	-,18	-,0100	+,6	+4,7
Obl Itl RER	NRD	10,19	-,68	-,0700	+1,9	+7,6
INVESTORS						
Act Can	BRD	12,73	+1,84	+,2300	-4,0	+19,9
y BiensImmobil	BRD	4,35	-	-	+,9	+6,7
Can Pet Cap	BRD	16,17	+1,13	+,1810	-2,3	+43,5
Can Res Nat	BRD	10,50	+1,06	+,1100	-5,3	+7,7
Crois Lat Amér	B-D	12,80	+4,40	+,5400	-19,9	+16,7
Crois Mond	B-D	8,40	+1,33	+,1100	-5,8	+9,8
Crois Plus	B-D	8,98	+1,58	+,1400	-,8	+17,6
Crois Retr	BRD	10,03	+2,14	+,2100	-3,4	+20,0
Crois US	B-D	42,62	+3,42	+1,4100	+,0	+40,1
Croissance	B-D	12,37	+2,49	+,3000	-2,8	+23,9
Decouvertes E-U	B-D	15,47	+3,06	+,4600	-1,3	+42,3
Dividendes	BRD	15,46	+2,25	+,3400	+1,6	+21,5
Européen	B-D	10,84	+1,88	+,2000	-3,5	+24,5
Global	B-D	11,42	+2,61	+,2900	-2,5	+18,5
Global Oblig	G-D	5,38	-,37	-,0200	+2,4	+4,9
Hypothécaire	GRD	5,08	-,20	-,0100	+,4	+4,2
Japonais	B-D	12,42	-3,04	-,3900	-3,9	-12,1
Mutuel	BRD	12,90	+1,57	+,2000	-,9	+20,1
Nord-Amér	B-D	17,89	+2,35	+,4100	-2,5	+23,9
Oblig Gouv	GRD	5,05	-,20	-,0100	+1,6	+8,9
Oblig NA Re éle	BR	10,49	-,12	-,0123	+1,0	+13,3
Oblig Soc	GRD	11,21	-,16	-,0182	+1,5	+9,7
Pacifique	B-D	8,77	+4,40	+,3700	-22,2	-25,5
Retraite	BRD	18,54	+2,04	+,3700	-3,3	+21,2
RetraitePlus	BRD	7,81	+,90	+,0700	-1,1	+13,4
Revenu	GRD	5,78	-,17	-,0100	+1,2	+7,3
Revenu Plus	BRD	6,41	+,79	+,0500	+1,0	+12,6
Répartition	BRD	6,30	+3,11	+,1900	-5,1	+11,2
Spécial	B-D	23,86	+1,53	+,3600	-3,4	+30,1
Summa	BRD	9,33	+1,97	+,1800	-2,0	+36,4
GI/BEUTEL						
Actions Can	BRD	13,21	+2,24	+,2900	-,1	+22,5
Can Pet Cap	BRD	12,59	+,32	+,0400	-3,5	+20,4
Can Equilibré	BRD	12,46	+1,14	+,1400	+,5	+17,0
INV/MER LYNCH						
ML Cap Asset	B-D	12,84	+1,10	+,1400	-,1	+23,5
ML Cdn Equity	BRD	12,31	+1,99	+,2400	-2,3	+26,6
ML Emerg Mkts	B-D	9,78	+3,49	+,3300	-15,0	+4,5
ML World Alloc	B-D	11,51	+1,05	+,1200	-5,9	+11,7
ML World Bond	BRD	9,75	-,25	-,0241	+,4	+2,7
GI/ROTHSCHILD						
Act Amer	B-D	15,86	+3,80	+,5800	-2,1	+38,8
Act Intl	B-D	13,70	+2,62	+,3500	-5,0	+18,4
Actions Can	BRD	14,49	+1,47	+,2100	+,8	+24,9
Can Equil	BRD	15,36	+1,39	+,2100	+1,7	+22,9
Oblig Intl	B-D	10,14	-,10	-,0100	+1,0	+2,6
GI/SCEPTRE						
Actions Can	BRD	13,08	+2,67	+,3400	-3,4	+24,7
Can Equilibré	BRD	12,01	+1,35	+,1600	-1,8	+16,9
Oblig Can	BRD	11,02	-,38	-,0426	+2,0	+10,7
JONES HEWARD						
JH Amér C$	O-I	18,69	+3,37	+,6100	-1,2	+34,8
uJH Amér US	O-I	13,14	+3,55	+,4500	-3,0	NA
JH Equil Can	ORI	18,30	+1,84	+,3300	-,7	+15,1
JH FondsLtée	ORI	15,90	+3,38	+,5200	-1,7	+23,8
JH Oblig	ORI	11,28	-,18	-,0200	+1,4	+8,3
LASALLE (n)						
y Actions	ORD	5,99	-	-	-2,1	+18,0
y Equilibré	ORD	6,79	-	-	-,7	+11,5
LEITH WHEELER (n)						
Balanced	NRD	15,98	+1,26	+,1989	-,8	+21,7
Cdn Equity	NRD	16,04	+2,36	+,3692	-2,6	+33,0
Fixed Income	NRD	10,87	-,19	-,0203	+1,4	+8,0
US Equity	N-D	3,98	+2,04	+,0796	-1,9	+29,8
LOTUS (MKW)						
Balanced	NRD	15,70	+1,68	+,2596	-1,2	+17,0
Bond	NRD	10,67	-,39	-,0414	+1,8	+10,1
Equity	NRD	19,97	+2,13	+,4174	-3,0	+37,3
MACKENZIE IND C$						
Ind American	O-I	17,33	+1,39	+,2375	-2,4	+30,3
Ind Titres Hypo	ORI	1,38	-,10	-,0014	-,7	+5,5
Indust Act Ltée	ORI	4,32	-,90	-,0393	-8,8	-9,1
Indust Avenir	ORI	11,52	+1,29	+,1472	-4,1	+27,2
Indust Cro Div	ORI	14,95	+3,44	+,4967	-,9	+30,8
Indust Crois	ORI	18,79	-,52	-,0988	-6,3	+12,8
Indust Horizon	ORI	8,40	+3,14	+,2555	-,5	+22,4
Indust Oblig	ORI	13,55	-,23	-,0317	+1,8	+10,3
Indust Retraite	ORI	8,94	+1,83	+,1606	-1,2	+28,5
Indust Revenu	ORI	8,41	+,15	+,0128	+,1	+11,9
Indust Equil	ORI	7,47	+,73	+,0538	-1,4	+18,6
MACKENZIE IND US						
uInd Americain	O-I	12,18	+1,50	+,1795	-4,2	NA
MACKENZIE IVY C$						
Actions étrang	O-I	18,76	+1,06	+,1977	+,3	+27,2
Canadien	ORI	19,19	+2,88	+,5367	-,1	+21,1
Crois & Revenu	ORI	16,82	+2,16	+,3565	+1,2	+21,6
Entreprise	ORI	3,62	+,11	+,0040	+2,1	+25,7
Hypothèques	ORI	2,05	+,12	+,0024	+,7	+4,8
MACKENZIE IVY US						
uAct étrangères	O-I	13,19	+1,17	+,1526	-1,7	NA
MACKENZIE SEN C$						
Cda Equity	LRZ	15,20	-,89	-,1358	+,6	+11,6
Global	N-Z	14,29	+,88	+,1250	-5,0	+9,4
MACKENZIE UNI C$						
Amér Fort Crois	O-I	12,44	+1,47	+,1808	-5,7	+8,8
Amériques	O-I	13,98	+3,28	+,4443	-7,4	+24,4
Can Equilibré	ORI	6,22	+1,13	+,0697	+,2	NA
Crois Can	ORI	17,46	+1,44	+,2478	-,4	+35,5
Croissance	O-I	7,41	+1,43	+,1045	-2,0	+28,5
Euro Occasions	O-I	10,69	+,68	+,0719	-,2	+31,7
Ext Orient	O-I	3,64	+6,33	+,2165	-20,4	-24,1
Japon	O-I	3,64	-2,33	-,0871	-9,6	+2,2
Mnd Act	O-I	9,82	+,92	+,0896	-5,0	+10,2
Mnd Crois REER	ORI	5,76	+2,70	+,1513	-8,8	+13,6
Mnd Equ REER	ORI	5,30	+2,01	+,1044	-6,4	+14,8
Mnd FortCr	O-I	5,19	+2,84	+,1435	-13,0	+9,6
Mnd Immobilier	O-I	5,08	+,12	+,0061	NA	NA
Mnd Rend Elevé	O-I	4,94	+1,04	+,0507	NA	NA
Mnd Rép Actif	O-I	5,75	+1,30	+,0738	-2,8	+12,1
Mnd Sci & Tech	O-I	6,76	+,60	+,0402	-4,8	+31,5
Mnd StratObl	O-I	5,66	+,05	+,0030	+2,5	+5,7
Mnd Valeur	O-I	4,62	+1,72	+,0784	NA	NA
Métaux Préc	ORI	3,87	-6,17	-,2543	-14,8	-29,3
Ressources Can	ORI	10,36	-,96	-,1003	-11,5	+9,6
Rev Mnd RER	ORI	5,57	-,24	-,0133	+2,1	+11,5
MACKENZIE UNI US						
uAm Fort Crois	O-I	8,74	+1,58	+,1362	-7,5	NA
uAmériques	O-I	9,83	+3,39	+,3223	-9,2	NA
uCan Equil	ORI	4,37	+1,24	+,0535	-1,7	NA
uCrois Can	O-I	12,27	+1,55	+,1869	-2,3	NA
uCroissance	O-I	5,21	+1,54	+,0788	-3,8	NA
uEuro Occasions	O-I	7,51	+,78	+,0585	-2,1	NA
uExt Orient	O-I	2,56	+6,44	+,1547	-21,9	NA
uJapon	O-I	2,56	-2,23	-,0584	-11,4	NA
uMnd Act	O-I	6,90	+1,03	+,0702	-6,8	NA
uMnd EquREER	O-Z	3,73	+2,12	+,0772	-8,2	NA
uMnd FortCr	O-I	3,65	+2,95	+,1046	-14,7	NA
uMnd Immobilier	O-I	3,57	+,22	+,0080	NA	NA
uMnd Rend Elevé	O-I	3,47	+1,14	+,0393	NA	NA
uMnd Rép Actif	O-I	4,04	+1,41	+,0561	-4,6	NA
uMnd Sci & Tech	O-I	4,75	+,70	+,0332	-6,6	NA
uMnd StratObl	O-I	3,98	+,16	+,0063	+,5	NA
uMnd Valeur	O-I	3,25	+1,83	+,0584	NA	NA
uMétaux Préc	O-I	2,72	-6,07	-,1757	-16,5	NA
uRessources Can	O-I	7,28	-,85	-,0627	-13,2	NA
uRev Mnd RER	O-Z	3,92	-,13	-,0052	+,2	NA
MACKENZISTARC$						
Can ConsInc&Gro	ORI	53,77	+,61	+,3235	-,1	NA
Can LongTrm Gro	ORI	57,43	+1,36	+,7694	-1,1	NA
Can MaxLTrm Gro	ORI	57,72	+1,30	+,7387	-1,9	NA
Cdn Bal Gro&Inc	ORI	65,14	+1,18	+,7580	-1,3	+16,8
Cdn Max Equ Gro	ORI	70,69	+1,85	+1,2864	-2,9	+23,0
For Bal Gro&Inc	O-I	66,10	+,29	+,1897	-1,5	+11,8
For Max Equ Gro	O-I	63,75	+1,38	+,8696	-5,3	+15,8
For MaxLTrm Gro	O-I	62,31	+1,52	+,9337	-6,7	+7,9
Inv Bal Gro&Inc	O-I	68,66	+1,38	+,9321	-,8	+14,5
Inv ConsInc&Gro	O-I	73,74	+,39	+,2836	-,4	+11,2
Inv LongTrm Gro	O-I	71,68	+1,42	+1,0021	-2,1	+16,1

Fond	Codes	VANPA	Var.%	Var.$	1m%	1an%
Inv MaxLTrm Gro	O-I	65,75	+1,37	+,8904	-3,1	+8,1
Reg Bal Gro&Inc	ORI	70,88	+1,55	+1,0851	-1,8	+14,4
Reg ConsInc&Gro	ORI	70,89	+,22	+,1540	-,4	+11,0
Reg LongTrm Gro	ORI	71,63	+1,21	+,8569	-2,9	+14,6
Reg Max Equ Gro	ORI	68,71	+2,37	+1,5934	-3,6	+19,8
Reg MaxLTrm Gro	ORI	72,30	+1,47	+1,0508	-3,4	+13,9
MACKENZISTARUS						
uFor Bal Gro&Inc	O-I	65,31	+,39	+,2561	-3,4	NA
uFor Max Equ Gro	O-I	61,12	+1,49	+,8973	-7,1	NA
uFor MaxLTrm Gro	O-I	61,57	+1,63	+,9864	-8,5	NA
MANUVIE-CABOT						
Act Can	NRD	16,10	+3,14	+,4900	-2,5	+20,5
Can Crois	NRD	15,05	+1,35	+,2000	-2,2	+31,4
y Divrs Oblig	NRD	10,24	-,49	-,0500	+2,4	+6,8
Intl Actions	N-D	13,79	+1,32	+,1800	-3,4	+17,8
Val Emerg	NRD	13,72	+1,11	+,1500	-3,3	+20,8
Valeurs S'res	NRD	15,84	+2,79	+,4300	-2,9	+20,5
MARATHON FUNDS						
Equity	ORI	13,58	+,54	+,0728	-5,3	+11,4
Resource	ORI	7,32	+,84	+,0612	-9,0	NA
MAWER						
Bond	NRD	11,73	-,73	-,0865	+1,5	+9,5
Cdn Bal RSP	NRD	14,03	+1,16	+,1606	-1,5	+20,5
Cdn Divers	N-D	14,23	+1,20	+,1688	-1,9	+19,1
Cdn Equity	NRD	15,90	+2,82	+,4357	-2,3	+30,2
Cdn Income	N-D	11,78	-,36	-,0423	+,6	+10,9
High Yield Bond	N-D	10,69	-,36	-,0384	+1,3	+11,0
New Canada	NRD	18,43	+,89	+,1633	-,1	+25,3
US Equity	N-D	18,43	+2,27	+,4094	-3,0	+34,2
World	N-D	19,09	+2,53	+,4702	-7,7	+21,5
MAXXUM						
Actions amér	O-D	8,78	+1,15	+,1000	-1,5	+29,6
Actions can	ORD	13,82	+2,75	+,3700	-4,3	+7,2
Actions intern	O-D	7,72	+1,98	+,1500	-4,6	+19,4
Dividendes	ORD	9,80	+3,16	+,3000	-1,3	+26,0
Métaux précieux	ORD	6,76	-2,03	-,1400	-12,6	-34,6
Ress naturelles	ORD	8,09	+,25	+,0200	-11,9	-26,2
Revenu	ORD	6,30	-,79	-,0500	+2,8	+14,7
Equilibré can	ORD	8,51	+1,43	+,1200	-1,9	+14,1
MCDONALD FIN (n)						
y Asia Plus	L-D	7,16	+5,25	+,3574	-23,5	-18,3
y Canada Plus	ORD	10,83	+,17	+,0179	-2,3	+16,9
y Emerging Econ	L-D	8,38	+,45	+,0378	-13,9	-1,8
y Enhanced Bond	LRD	11,28	+,06	+,0068	+1,7	+5,4
y Enhanced Global	NRD	9,66	+3,60	+,3355	-8,0	NA
y Euro Plus	L-D	11,59	+,78	+,0893	-1,8	+19,2
y New America	L-D	12,74	-,67	-,0857	-4,7	+26,4
y New Japan	L-D	7,87	-,48	-,0377	-7,8	-14,9
MCLEAN BUDDEN (n)						
y Amer Gth	N-I	34,69	+1,57	+,5370	-4,1	+39,8
y Balanced	NRI	15,75	-,31	-,0495	-,7	+21,1
y Equ Gth	NRI	22,07	-4,11	-,9461	-1,6	+32,0
y Fixed Inc	NRI	12,64	-,36	-,0457	+1,9	+10,9
MD (GESTION)						
Act Amér MD	N-	30,49	+4,70	+1,3700	-2,6	+43,2
Actions MD	NR	17,10	+3,32	+,5500	-2,9	+28,3
Dividendes MD	NR	13,61	+1,04	+,1400	-,1	+15,5
Equilibré MD	NR	18,02	+1,41	+,2500	-2,2	+19,8
March Emerg MD	N-	9,33	+1,08	+,1000	-18,7	-,3
Oblig MD	NR	21,29	-,33	-,0700	+1,6	+9,7
Oblig Mond MD	N-	11,66	-,43	-,0500	+3,8	+7,2
Oblig/Hypo MD	NR	10,61	-,09	-,0100	+1,1	+4,9
Plac Avenir MD	N-	10,74	+2,38	+,2500	-5,5	+28,1
Sélectif MD	NR	15,22	+2,35	+,3500	-2,1	+20,4
MED DISC LSVCC (n)						
y DMCI	GRI	10,82	-	-	+,4	+,2
M.M.M.C. (n)						
Members Mutual	NRD	5,14	+1,59	+,0802	-4,2	NA
MIDDLEFIELD (n)						
Cdn Realty	OR	11,39	+2,06	+,2300	+2,8	NA
Global Tech	O-	9,67	+1,36	+,1300	-3,4	+1,6
Growth	ORI	6,77	-,59	-,0400	-3,7	+14,5
MILLENNIUM MWIML						
Diversified	LRI	14,67	+1,10	+,1600	+,1	+26,2
Income	LRI	10,52	-,19	-,0200	-4,7	NA
Next Generation	LRI	21,12	+1,39	+,2900	-1,7	+46,4
MOF GROUP						
y Multiple Opp	LRD	2,19	+2,27	+,0487	+6,7	-4,5
y Special Opp	L-D	1,66	-1,89	-,0320	-3,3	+32,6
MONARQUE FONDS						
Canadien	ORI	10,37	+1,97	+,2000	-2,0	+6,8
Cdn Ressources	ORI	8,54	+3,14	+,2600	-5,6	NA
Dividendes	ORI	11,44	+1,15	+,1300	+,1	+16,6
MONTRUSCO C$ (n)						
y Act Canadiennes	NRD	14,42	+3,92	+,5436	-3,0	+21,0
y Act Croissance	NRD	33,53	+1,93	+,6334	-1,6	+48,5
y Act Europe Cont	N-D	10,21	+3,61	+,3562	-4,8	NA
y Act Royaume-Uni	N-D	10,12	+2,71	+,2668	+16,7	NA
y Oblig Indice +	NRD	10,79	-,46	-,0495	+1,6	+10,6
y Oblig Rnd Elevé	NRD	11,24	-,40	-,0452	+1,9	NA
y Revenu	NRD	10,85	-,13	-,0137	+1,7	+9,5
T-Max	NRD	9,77	+,00	+,0003	+,2	+3,3
y Equilibré	NRD	12,79	+1,90	+,2386	-1,6	+16,1
y Equilibré +	NRD	16,12	+1,68	+,2663	-2,3	+25,1
MONTRUSCO US (n)						
yuAct Amér Crois	N-D	9,92	+,90	+,0885	-8,1	+28,9
yuAct Amér Imp	N-D	14,29	+1,55	+,2180	-1,9	+28,9
yuAct Amér N Imp	N-D	16,35	+2,28	+,3650	-3,3	+31,8
yuE.A.E.O.	N-D	13,40	+1,87	+,2459	-9,7	+4,7
yuMarchés Dével	N-D	10,53	+2,84	+,2908	-17,3	-6,6
yuStrat Act Amér	N-D	10,19	+1,57	+,1573	-2,0	+28,9
MTC GROWTH						
MTC Growth	LRZ	7,85	+4,11	+,3100	NA	NA
MUT SUPERIEURS						
Américain	N-D	20,29	+1,35	+,2700	-2,5	+40,3
Croissance	NRD	22,22	+2,25	+,4900	-1,4	+34,5
Diversifié	NRD	15,09	+1,21	+,1800	-1,6	+19,6
Hypothécaires	NRD	10,51	+,10	+,0100	+,7	+4,1
International	N-D	15,77	+1,48	+,2300	-4,8	+13,2
Marchés Emer	N-D	9,13	+3,40	+,3000	-13,8	-5,5
Obligations	NRD	11,32	-,26	-,0300	+1,7	+8,1
Sécurité	NRD	17,41	+2,53	+,4300	-2,9	+21,9
MUTUELLE LEADER						
Amérifonds	L-D	20,04	+1,01	+,2000	-2,8	+43,3
Divers 40	LRD	16,95	+,77	+,1300	-,6	+18,8
Obligations	LRD	11,78	-,25	-,0300	+1,7	+7,5
Varifonds	LRD	19,28	+2,44	+,4600	-2,8	+25,5
MUTUELLE SOMMET						
Actions	NRD	10,68	+2,99	+,3100	-,3	NA
Actions Etr	N-D	11,23	+,99	+,1100	-,2	NA
Cr & Div	NRD	14,04	+4,15	+,5600	-1,1	NA
Cr & Revenu	NRD	10,89	+2,16	+,2300	+1,0	NA
MUTUELLE ALPIN						
Actions	NRD	10,65	+1,33	+,1400	-,9	NA
Asiatique	N-D	7,54	+,27	+,0200	-17,6	NA
Ressources	NRD	9,38	+1,63	+,1500	-5,3	NA
NAVIGATOR FONDS						
Asie Pacifique	O-I	13,11	+5,94	+,7350	-16,5	+25,6
Cdn Gro & Inc	ORI	9,99	-,07	-,0070	NA	NA
Cdn Growth	ORI	10,06	+,87	+,0870	NA	NA
Cdn Technology	ORI	9,04	+2,10	+,1860	NA	NA
Crois Amr	O-I	14,96	+2,35	+,3440	-3,1	+29,4
Revenu Canadien	ORI	9,63	-,06	-,0060	+,5	+14,5
Valeur Retraite	ORI	20,16	+,14	+,0200	-3,9	+12,8
Value Amér	O-I	14,80	+3,13	+,4490	-,5	+18,8
OIQ FÉRIQUE (n)						
y Actions	NR	44,09	-3,40	-1,5520	-2,1	+22,4
y Americain	NR	14,10	+2,20	+,3030	-,9	+37,3
y Croissance	NR	10,15	-5,43	-,5830	-,7	+10,8
y Equilibré	NR	49,02	-2,40	-1,2070	-1,2	+23,3
y International	NR	11,30	+2,03	+,2250	-2,9	+18,3
y Obligations	NR	39,28	-,64	-,2530	+1,3	+10,3
y Revenu CT	NR	34,46	+,06	+,0190	+,3	+3,5
O'DONNELL GROUP						
Amer Sector Gro	O-I	6,49	+2,05	+,1306	-3,1	+23,6
Balanced	ORI	4,93	+,00	+,0001	-,4	NA
Canadian	ORI	5,50	+3,80	+,2015	+4,4	NA
Cdn Emerg Gro	ORI	6,41	+,38	+,0244	-5,0	+10,0
Growth Fund	ORI	7,30	+2,53	+,1801	-2,0	+23,2
High Income	ORI	5,64	-,18	-,0103	+,7	+14,0
Select	ORI	5,22	+3,19	+,1614	+3,8	NA
US Mid-Cap	O-I	7,39	+1,07	+,0779	+1,0	+40,3
World Equity	O-I	5,08	+,07	+,0034	+,2	NA
World Pre Met	ORI	2,72	-4,31	-,1225	-9,6	NA
ONT TEACHERS						
Balanced	NR	15,84	+1,54	+,2400	-,6	+19,9
Diversified	NR	15,19	+3,12	+,4600	-2,1	+29,0
Global Value	N-	15,88	+1,83	+,2850	-3,7	+21,6
Growth	NR	14,52	+3,71	+,5200	-3,1	+18,5
Mortgage	NR	11,82	-,76	-,0900	+1,4	+8,3
OPTIMA STRATEGY (n)						
Cdn Equity	ORI	14,16	+3,46	+,4741	-3,8	+42,5
Cdn Fixed Inc	ORI	7,65	-,26	-,0199	+2,2	+13,2
Glo Fixed Inc	O-I	6,46	-,51	-,0333	+3,2	+7,7
Intl Equity	O-I	6,99	+1,69	+,1162	-6,5	+12,7
Real Estate Inv	O-I	7,63	+,40	+,0301	-1,4	NA
ShTerm Inc	ORI	6,52	+,01	+,0005	+,6	+4,7
US Equity	O-I	12,24	+3,36	+,3980	-1,5	+43,4
OPTIMUM (n)						
y Actions	NRD	13,77	-3,82	-,5470	-1,0	+30,0
y Epargne	NRD	13,63	+,06	+,0075	+,3	+2,5
y Equilibré	NRD	24,25	-1,34	-,3301	+,2	+13,0
y International	N-D	12,58	-,09	-,0111	-,9	+21,0
y Obligations	NRD	13,83	-,68	-,0955	+1,2	+10,6
ORBIT GROUP (n)						
y North American	L-I	7,61	+1,04	+,0780	-3,0	+26,8
y World	L-I	7,95	+2,08	+,1620	-5,0	+29,1
PACIFIC FUNDS						
Special Equity	LRI	14,52	-,60	-,0882	-5,0	-15,5
Total Return	LRI	8,70	+,14	+,0121	-1,3	NA
PHN GROUP						
Bal Pens Tr	N-	15,95	+1,21	+,1900	-1,4	+18,0
Balanced	NRD	14,93	+1,29	+,1900	-1,4	+17,0
Bond	NRD	9,67	-,21	-,0200	+1,4	+9,7
Canadian Equ	NRD	42,53	+2,56	+1,0600	-3,3	+24,5
Cdn Equ Pl Pens	N-	66,54	+2,62	+1,7000	-3,2	+26,8
Cdn Equity Plus	NRD	22,11	+2,36	+,5100	-4,0	+24,3
Div Inc	NRD	35,71	+3,06	+1,0600	+1,0	+42,1
Global Eq Tr	N-	12,21	+2,43	+,2900	-4,3	NA
Intl Equity	N-D	12,05	+2,29	+,2700	-7,4	+8,8
N.A. Equity	N-D	18,48	+2,67	+,4800	-3,8	+29,1
ST Bond & Mtg	NRD	10,11	+,10	+,0100	+,7	+5,8
US Equity	N-D	63,51	+2,60	+1,6100	-3,0	+33,9
US Pooled Pen	N-	354,00	-	-	-1,2	+35,3
Vintage	NR	34,90	+3,01	+1,0200	-2,7	+30,6
1ER ONT LSVCC (n)						
y 1er Ontario	NRD	10,73	-	-	+,7	+2,6
PRET ET REVENU (n)						
y Américain	N-D	8,70	+1,23	+,1057	-3,6	+19,3
y Canadien	NRD	15,33	+2,52	+,3774	-3,6	+23,2
y Dividende	NRD	16,51	+1,53	+,2487	-1,7	+25,9
y Fonds H	NRD	5,19	-,52	-,0273	+,0	+3,7
y International	N-D	14,07	+,86	+,1195	-3,5	+21,8
y Mond Oblig	N-D	9,66	-,37	-,0355	+2,9	+5,1
y Obligations	NRD	11,87	+,20	+,0234	+1,8	+9,1
y Retraite	NRD	38,37	+1,43	+,5399	-1,5	+16,8
PRIMERICA CONC (n)						
Conservat Can	ORD	9,95	+,51	+,0500	-,0	NA
Cr Act Can	ORD	9,53	+2,25	+,2100	-3,0	NA
Cr Act Int'l	O-D	9,37	+2,07	+,1900	-9,3	NA
Croissance Can	ORD	9,74	+1,56	+,1500	-1,8	NA
Croissance Int	O-D	9,82	+1,03	+,1000	-5,0	NA
Equilibre Can	ORD	9,94	+,91	+,0900	-,9	NA
Forte Cr Can	ORD	9,60	+2,02	+,1900	-2,7	NA
Forte Cr Int'l	O-D	9,53	+1,71	+,1600	-7,8	NA
Revenu Can	ORD	10,00	+,20	+,0200	+,4	NA
PRIMUS (n)						
Act Mar Emerg	N-	4,66	+11,46	+,4785	NA	NA
Actions Amér	N-	7,11	+3,40	+,2340	NA	NA
Actions Can	NR	12,79	+1,95	+,2440	NA	NA
Actions EAEO	N-	5,31	+1,21	+,0636	NA	NA
Can Rev Fix Ges	NR	11,27	-,32	-,0367	NA	NA
PRINCOR FUNDS (n)						
yuGrowth	L-	51,71	-,04	-,0200	-3,8	+29,6
yuWorld Inc	L-	9,27	inch	inch	-6,9	+20,4
PROFESSIONNEL QC (n)						
y Actions Can	NRD	19,36	+,05	+,0100	-,5	+25,4
y Actions Intl	N-D	16,33	+4,28	+,6700	-5,1	+9,6
y Court Terme	NRD	9,54	+,07	+,0070	+,4	+3,3
y Crois et Revenu	NRD	11,55	-,06	-,0070	-,0	+15,7
y Equilibré	NRD	12,84	+,55	+,0700	+,4	+13,0
y Obligations	NRD	11,83	+,11	+,0130	+1,4	+11,5
PURSUIT GROUP						
y Cdn Bond	LRI	10,65	-,11	-,0114	+3,1	+10,0
y Cdn Equity	LRI	21,52	+4,42	+,9107	-2,3	+24,8
y Global Bond	L-	10,48	+,09	+,0090	+2,8	+2,0
y Global Equity	L-	13,31	+2,50	+,3239	-4,9	+11,2
y Growth C$	L-Z	11,61	+2,15	+,2443	-2,8	+17,4

Fond	Codes	VANPA	Var.%	Var.$	1m%	1an%
yuGrowth US	L-I	8,16	+2,34	+,1869	NA	NA
REA INC (n)						
y IDEM	GRI	17,20	-2,09	-,3680	+1,0	+45,2
RELANCE CD LSVCC (n)						
y Relance Can	GRZ	13,78	-	-	+,7	+1,2
RESEARCH CAP (n)						
Euro	G-Z	12,49	+1,11	+,1366	-4,3	+13,5
RETROCOM LSVCC (n)						
y Retrocom Crois	GR	10,47	-	-	+,5	+4,4
ROYAL MUTUAL						
Act Itl	N-D	17,84	+2,54	+,4426	-5,9	+12,1
Act Japon	N-D	12,53	-2,00	-,2557	-6,2	-4,3
Act U.S. C$	N-D	27,30	+2,14	+,5712	-2,9	+39,1
uAct U.S. US	N-D	19,19	+2,24	+,4213	NA	NA
Actions Can	NRD	13,09	+2,56	+,3263	-2,7	+19,9
Cdn Strat Ind	NRD	9,96	+2,62	+,2540	NA	NA
Cr Am Ind Str	N-D	9,58	+2,19	+,2051	NA	NA
Crois Asia	N-D	8,57	+3,86	+,3183	-20,1	-30,8
Crois Can	NRD	19,00	+,87	+,1635	-3,6	+19,1
Crois Euro	N-D	18,30	+2,46	+,4389	-5,3	+25,0
Dividendes	NRD	20,99	+3,13	+,6381	+,9	+34,1
Energétique	NRD	17,69	+2,78	+,4785	-3,3	+27,8
Equilibré	NRD	9,47	+1,26	+,1176	-1,0	+15,0
Hypothécaire	NRD	11,25	+,05	+,0052	+,7	+4,6
Intl Oblig	NRD	11,18	-,84	-,0952	+3,1	+6,5
Latino Amér	N-D	12,41	+1,96	+,2381	-7,3	+21,7
Mét Préc	NRD	5,80	-4,44	-,2693	-13,2	-27,0
Obligations	NRD	6,08	-,29	-,0174	+2,3	+11,0
Pet Cap Can	NRD	15,71	+,37	+,0581	-3,4	+14,2
Revenue Mensuel	NRD	10,20	+,80	+,0811	+,4	NA
Sci Bio et Tech	N-D	15,04	+,78	+,1164	-7,7	+36,5
Val Am Ind Str	N-D	10,21	+2,40	+,2394	NA	NA
Zweig Itl	N-D	11,70	+1,28	+,1481	-1,9	+16,5
ZweigCr C$	N-D	23,06	+2,46	+,5530	-1,0	+30,2
uZweigCr US	N-D	16,21	+2,56	+,4053	NA	NA
ROYAL: TR ROYAL						
Av Crois	NRD	17,78	+1,47	+,2582	-2,3	+15,7
Av Equil	NRD	16,74	+1,28	+,2118	-1,2	+15,6
Av Revenu	NRD	14,36	+,86	+,1221	-,2	+12,9
y Immobilier	NRZ	6,16	-	-	+,0	+1,4
SAGIT GROUP						
Cam Amer Gro C$	O-I	6,10	+5,17	+,3000	-4,6	+34,9
uCam Amer Gro US	O-I	4,28	+4,90	+,2000	-6,4	NA
Cam Americas C$	O-I	12,00	+5,45	+,6200	-3,4	-18,5
uCam Americas US	O-I	8,43	+5,38	+,4300	-5,3	NA
Cam Balanced	ORI	5,56	-3,64	-,2100	-1,1	-16,1
Cam China C$	O-I	3,97	-4,11	-,1700	-12,2	-18,4
uCam China US	O-I	2,79	-4,12	-,1200	-14,2	NA
Cam Global C$	O-I	3,02	-2,89	-,0900	+5,0	-48,4
uCam Global US	O-I	2,12	-3,20	-,0700	+3,0	NA
Cam Growth	ORI	5,45	-2,33	-,1300	-1,6	-24,2
Cam Pacific C$	O-I	2,56	-3,40	-,0900	-14,4	-42,1
uCam Pacific US	O-I	1,80	-3,23	-,0600	-15,9	NA
Cam Prec Metal	ORI	2,57	-3,38	-,0900	+6,4	-40,3
Cam Resource	ORI	2,40	-2,44	-,0600	-5,3	-36,0
Cam Spe Equ	ORI	5,20	-4,41	-,2400	-4,3	-37,3
TC Bond	ORI	9,40	inch	inch	+,8	+3,8
TC Dividend	ORI	6,10	+,83	+,0500	-3,8	+11,9
TC Pension	ORI	17,46	-,63	-,1100	-3,6	+28,9
TC Value	ORI	8,33	-1,88	-,1600	-9,2	+6,2
SAXON GROUP						
Balanced	NRD	14,70	+1,32	+,1911	+,0	+15,5
High Income	NRD	9,88	-,07	-,0073	NA	NA
Small Cap	NRD	15,64	+,01	+,0015	-1,4	+47,0
Stock	NRD	16,96	+2,16	+,3579	-,6	+18,6
World Gwth	N-D	19,79	+,58	+,1149	-4,2	+22,7
SCEPTRE FUNDS						
Asian Gth	N-D	9,04	+3,55	+,3100	-18,3	-19,1
Balanced Gth	NRD	18,97	+,37	+,0700	-1,5	+19,5
Bond	NRD	12,43	-,56	-,0700	+1,9	+10,8
Equity Gth	NRD	35,22	+1,59	+,5500	-2,3	+30,7
Internat'l	N-D	27,34	+1,82	+,4900	-9,4	+11,7
SCOTIA EXCELSIOR						
Amér Latine	N-D	15,56	+5,13	+,7585	-15,8	+20,5
Crois Amér	N-D	13,09	+3,56	+,4503	-1,9	+34,3
Crois Can	NRD	40,03	+3,57	+1,3805	-2,8	+19,1
Crois CanAm	NRD	14,74	+3,16	+,4519	-3,1	+26,9
Crois Euro	N-D	11,91	+1,60	+,1880	-5,4	+20,8
Dividendes	NRD	14,48	+3,36	+,4706	+,2	+23,8
Equilibré	NRD	16,00	+1,77	+,2780	-1,7	+12,6
Hypothécaire	NRD	10,87	+,11	+,0115	+,6	+4,6
Internat'l	N-D	43,97	+1,74	+,7509	-5,0	+16,0
Mét Préc	NRD	6,68	-5,45	-,3846	-15,5	-27,1
Oblig Global	N-D	10,60	-,39	-,0411	+2,1	+6,3
Rend global	NRD	17,50	+1,76	+,3024	-3,1	+20,7
Rev CanAm C$	NRD	14,59	-,03	-,0042	+2,8	+11,1
uRevCanAm US	NRD	10,26	+,06	+,0058	+,9	+4,5
Revenu	NRD	11,07	-,05	-,0055	+1,1	+6,8
Rég Pacifique	N-D	9,72	+,12	+,0121	-11,2	-,2
Séc & Rev	NRD	10,87	+,02	+,0017	+,7	+4,2
ValCan1ordre	NRD	16,48	+2,09	+,3369	-2,2	+18,3
SCUDDER FUNDS						
Cdn Bond	NRD	10,27	-,29	-,0300	+2,1	NA
Cdn Equity	NRD	23,51	+2,66	+,6100	+1,1	+46,7
Emerg Mkts	N-D	19,40	+,94	+,1800	-9,0	+22,6
Global	N-D	16,85	+2,00	+,3300	-4,1	+22,4
Greater Europe	N-D	18,74	+2,24	+,4100	-,8	+24,4
Pacific	N-D	11,04	+1,28	+,1400	-12,0	-1,8
ShTerm Bond	NRD	12,13	-,16	-,0200	+,6	+5,2
US Growth & Inc	N-D	14,85	+1,57	+,2300	-1,3	+36,3
SPEC UNITED						
Actions Amer	O-I	20,62	+2,95	+,5900	-3,5	+25,8
Actions Can	ORI	23,01	+2,77	+,6200	-3,0	+25,2
Actions Int	O-I	16,49	+2,23	+,3600	-5,8	+13,1
Crois Can	ORZ	29,69	+,58	+,1700	-1,7	+28,1
uCroiss Am US	O-I	12,89	+3,87	+,4800	NA	NA
Croiss Amer	O-I	18,34	+3,73	+,6600	-1,5	+23,6
Croiss Europ	O-I	17,72	+,34	+,0600	+,1	+25,3
Croiss Int	O-I	9,22	+1,10	+,1000	-3,2	+7,0
Dividendes	ORI	14,49	+,35	+,0500	+1,2	+16,3
Dyn Asiatique	O-I	7,41	+3,06	+,2200	-19,9	-27,1
Marches Prom	O-I	12,69	+2,17	+,2700	-14,9	+16,9
Obl Crt Terme	ORI	5,37	inch	inch	+,6	+3,8
Obl Global	O-I	10,17	-,39	-,0400	+,5	+4,2
Obl Lg Terme	ORI	12,93	-,77	-,1000	+3,2	+12,0
Obl Moy Terme	ORI	10,19	-,39	-,0400	+1,6	+8,0
Optimax USA	O-I	15,30	+3,10	+,4600	-4,2	+25,4
PME Can	ORI	9,88	-	-	NA	NA
Pac Diversif	ORI	14,18	+1,00	+,1400	-1,0	+18,1
Particip Can	ORI	16,10	+2,03	+,3200	-2,3	+24,2
Plac Can	ORI	11,78	+2,52	+,2900	-,5	+28,3
Plac Int Div	O-I	14,10	+,93	+,1300	-2,3	+8,6
REER Obl Int	ORI	10,30	-,87	-,0900	+1,9	+1,4
Repart Strat	ORI	15,73	+1,75	+,2700	-,9	+18,7
Ress Can	ORI	6,84	+1,33	+,0900	-9,9	NA
Telecomm Mond	O-I	14,02	+2,49	+,3400	-7,1	+8,3
SPEC UTD PORT						
Can Cr Max	ORI	10,09	-	-	NA	NA
Can Croissance	ORI	10,06	-	-	NA	NA
Can Equil	ORI	17,34	+1,23	+,2100	-1,6	+15,6
Mond Croissance	O-I	10,07	-	-	NA	NA
Plac Prud Can	ORI	10,02	-	-	NA	NA
Revenu Can	ORI	10,00	-	-	NA	NA
SPORTFUND LSVCC (n)						
y Sportfund	GRZ	13,09	-	-	+,0	+10,0
STANDARD LIFE						
Balanced	GRD	13,82	+1,94	+,2630	-,4	+19,1
Bond	GRD	10,46	-,18	-,0192	+1,5	+7,9
Cdn Dividend	GRD	20,10	+4,50	+,8656	+,6	+37,7
Equity	GRD	17,04	+2,64	+,4382	-1,5	+29,8
Growth Equity	GRD	14,02	+1,35	+,1870	-1,3	+30,3
Intl Bond	GRD	10,81	-,26	-,0282	+4,6	+8,9
Intl Equity	G-D	12,55	+2,09	+,2568	-7,2	+14,3
Ressources	GRD	10,04	+2,57	+,2512	-6,7	-1,8
U.S. Equity	G-D	16,07	+2,65	+,4143	-2,1	+35,9
STONE & CIE LTéE						
Principal Can	ORI	7,18	+3,77	+,2610	-1,2	+29,8
Principal Cr&Rv	ORI	5,47	+1,67	+,0900	+,3	NA
STRAT VALUE						
Strategic Value	O-	20,43	-2,99	-,6300	+10,1	+50,6
STRAT VALUE						
Amer Equity	O-D	13,53	+3,28	+,4300	-2,0	+23,1
Amer Equity Val	O-	5,62	+2,00	+,1100	-2,9	NA
Asie Pacifique	O-D	4,01	+1,52	+,0600	-15,4	-19,3
Cdn Equ Val	OR	6,86	+,73	+,0500	+6,8	NA
Cdn Equity	ORD	10,04	+3,61	+,3500	-3,4	+24,0
Cdn Small Co	ORD	8,85	+2,19	+,1900	-,3	+34,2
Commonwealth	O-D	9,56	+1,92	+,1800	-4,5	+8,5
Dividendes	ORD	11,46	+1,51	+,1700	+1,0	+21,9
Equil Can	ORD	7,70	+1,05	+,0800	-1,6	+17,2
Equil Glo	O-D	7,76	+1,44	+,1100	-2,5	+8,4
Europe	O-D	7,86	+2,48	+,1900	-3,5	+24,3
Glo Bal RRSP	OR	5,33	inch	inch	-3,0	NA
Glo Equity	O-	5,48	+1,11	+,0600	-3,3	NA
International	O-D	12,68	+2,09	+,2600	-5,4	+9,0
Marchés Emerg	O-D	5,03	+3,50	+,1700	-15,8	-1,0
Oblig Gouv	ORD	5,54	-,18	-,0100	+,9	+4,9
Revenu	ORD	5,00	-,40	-,0200	+2,5	+11,9
STRATéGIEGLOBALE						
Act Amér C$	O-I	19,52	+2,79	+,5300	-1,9	+35,5
Actions Mond	O-I	24,89	+1,88	+,4600	-4,0	+21,4
Amér Latine	O-I	8,43	+3,82	+,3100	-13,6	+28,0
Asiatique	O-I	5,08	+4,74	+,2300	-22,7	-30,3
Can Crois	ORI	26,26	+1,51	+,3900	+,8	+23,4
Can Petit Cap	ORI	19,63	+1,29	+,2500	-1,6	+45,1
Cdn Opport	ORI	17,84	+2,65	+,4600	-1,3	NA
Européen+	O-I	17,26	+1,83	+,3100	-2,8	+27,5
Japon	O-I	8,33	-3,14	-,2700	-5,2	-19,9
Mond Equil	O-I	12,18	+,66	+,0800	-1,7	+10,4
Mond Soc Emerg	O-I	19,46	+1,35	+,2600	-6,8	+12,5
Multirevenu	ORI	24,85	+1,39	+,3400	+1,7	+23,0
Oblig Mondial	O-I	10,92	-,36	-,0400	+1,0	+7,2
Obligataire	ORI	6,12	inch	inch	+,7	+4,2
Or+	ORI	5,26	-7,39	-,4200	-10,2	-37,5
STRAT GLOBL-DIVR						
Divr Act Mond	ORI	11,66	+2,37	+,2700	-5,4	+17,7
Divr Amér Lat	ORI	7,21	+4,49	+,3100	-18,0	+29,1
Divr Asiatique	ORI	3,93	+5,93	+,2200	-22,5	-32,4
Divr Européen	ORI	22,41	+2,94	+,6400	-5,2	+28,1
Divr Japon+	ORI	3,28	-2,96	-,1000	-8,1	-20,1
Divr Obl Etrang	ORI	14,24	-,97	-,1400	+2,4	+8,4
Oblig Divr	ORI	11,32	-,35	-,0400	+1,3	+7,1
TALVEST						
Act Val Can	ORI	14,55	+3,49	+,4900	-2,7	+20,4
Can Répar Actif	ORI	8,62	+2,38	+,2000	-1,6	+20,9
Dividendes	ORI	16,84	+1,22	+,2033	-,1	+14,3
Glo Rep Actif	O-I	8,67	+3,34	+,2800	-5,7	+13,7
Nouv Economie	ORI	6,28	+1,95	+,1200	+3,8	+18,2
Obl Can Dev	ORI	5,88	-,68	-,0400	+1,7	+12,4
Obligations	ORI	11,76	-,43	-,0508	+1,5	+8,4
REER Glo	ORI	7,06	+2,32	+,1600	-2,6	+22,1
Revenu	ORI	11,31	-,08	-,0089	+,7	+4,7
TALV HYPERION						
Act Can Crois	ORI	5,97	+3,47	+,2000	-2,5	NA
Act Can Faib	ORI	17,94	+1,82	+,3200	+,2	+56,8
Asiatique	O-I	16,94	+4,50	+,7300	-19,0	-15,3
Europeen	O-I	20,12	+4,14	+,8000	-3,3	+32,9
Gl Sci&Tech C$	O-I	29,05	inch	inch	-4,6	+41,0
uGl Sci&Tech US	O-I	20,42	+,15	+,0300	-6,4	NA
Glo Sci Sante	O-I	6,08	+1,67	+,1000	+,7	NA
Oblig Haut Rend	ORI	11,96	-,50	-,0600	+3,0	+13,4
Value Line C$	O-I	27,29	+4,00	+1,0500	-1,2	+30,6
uValue Line US	O-I	19,18	+4,07	+,7500	-3,1	NA

VOIR PAGE C 7: FONDS COMMUNS

LES TAUX D'INTÉRÊT

Voici les taux d'intérêt en vigueur le 4 décembre dans les principales institutions financières au Canada. Ces taux sont fournis par les institutions financières.

Banques	Dépôt à terme				Prêt hypothécaire			
	30-59 jrs	1 an	3 ans	5 ans	6 mois	1 an	3 ans	5 ans
Desjardins*	2,40	3,25	4,00	4,75	6,20	6,50	6,35	6,70
CIBC	2,40	3,25	4,00	4,50	6,20	6,50	6,35	6,70
Laurentienne	2,00	3,00	4,00	4,75	6,30	6,50	6,35	6,70
de Montréal	2,40	3,25	4,00	4,50	6,20	6,50	6,35	6,70
Nationale	2,15	3,25	4,00	4,75	6,20	6,50	6,35	6,70
Scotia	2,40	3,25	4,00	4,50	6,20	6,50	6,35	6,70
Royale	2,40	3,25	4,00	4,50	6,20	6,50	6,35	6,70
TD	2,40	3,25	4,00	4,50	—	6,50	6,35	6,70
de Hong-Kong	2,00	3,00	4,00	4,75	6,20	6,50	6,35	6,70

* Taux suggéré par la Fédération de Montréal

Fiducies	Dépôt à terme				Prêt hypothécaire			
	30-59 jrs	1 an	3 ans	5 ans	6 mois	1 an	3 ans	5 ans
Tr. Bonaventure	2,38	3,75	4,50	4,88	—	—	6,35	6,70
Canada Trust	2,40	3,25	4,00	4,50	6,20	—	6,35	6,70
SunLife	3,00	4,20	4,75	5,13	6,20	6,49	6,35	6,70
Desjardins	2,40	3,25	4,00	4,75	6,20	6,50	6,35	6,70
Trust Général	2,15	3,25	4,00	4,75	6,20	6,50	6,35	6,70
Montréal Trust	—	—	—	—	6,20	6,50	6,35	6,70
Trust Royal	2,40	3,25	4,00	4,50	6,20	6,50	6,35	6,70
Investors	—	3,38	4,00	4,50	6,20	6,50	6,35	6,70

LES DEVISES

Voici la valeur des devises étrangères exprimée en dollars canadiens

Afrique du Sud(rand)	0,3050	Jamaïque (dollar)	0,0445
Allemagne (mark)	0,7988	Japon (yen)	0,01093
Arabie Saoudite(riyal)	0,3943	Mexique (peso)	0,1871
Australie (dollar)	0,9900	Norvège (couronne)	0,2042
Belgique (franc)	0,03987	Nouvelle-Zélande (dollar)	0,8893
Bermudes (dollar)	1,4409	Pays-Bas (florin)	0,7346
Brésil (real)	1,3192	Portugal (escudo)	0,008189
Caraïbes (dollar)	0,5425	Rép. dominicaine(peso)	0,1007
Chili (peso)	0,00336	Rép. tchèque(couronne)	0,0418
Chine (renminbi)	0,1779	Royaume-Uni (livre)	2,3621
Égypte (livre)	0,4305	Russie (rouble)	0,000247
Espagne (peseta)	0,00986	Singapour (dollar)	0,9040
États-Unis (dollar)	1,4238	Slovaquie (couronne)	0,0424
Europe (ECU)	1,6371	Suisse (franc)	1,0221
France (franc)	0,2387	Taïwan (dollar)	0,0461
Grèce (drachme)	0,005399	Thaïlande (baht)	0,0356
Hong-Kong(dollar)	0,1897	Ukraine (hryvna)	0,7740
Italie (lire)	0,000848	Venezuela (bolivar)	0,00292

ANALYSE TECHNIQUE

Une lueur d'espoir à court terme

Michel Carignan

Il s'agit bien d'une première lueur d'espoir que nous présente le marché. Lentement mais sûrement, avec trois mouvements haussiers consécutifs à court terme (couloir A B), l'indice industriel américain a rejoint le haut de son couloir baissier C D. C'est la semaine prochaine que nous devrions en avoir la confirmation. Si l'indice reprenait à la baisse à partir du niveau actuel, il serait toujours considéré baissier à moyen terme.

Il en est de même pour l'indice TSE 300. Il n'a pas fallu grand chose pour que l'indice traverse son couloir baissier C D tellement ce couloir est abrupt. Depuis son repli à la hausse, l'indice se déplace de côté. À très court terme, le mouvement sera positif s'il continue au travers de B en début de semaine. Il suffira de compter le nombre de secteurs entrant dans la danse pour en évaluer le risque.

De ce temps-ci, l'humeur des investisseurs est beaucoup plus importante que la performance de telle ou telle compagnie. La récente dépression n'est pas due à une baisse des profits mais plutôt à une baisse du ratio cours/bénéfice et donc à la confiance des investisseurs dans l'avenir rapproché, n'en déplaise aux conseillers de style bas de laine. Les investisseurs à court terme (transigeant à l'intérieur de quelques jours ou quelques semaines) et à moyen terme (transigeant dans la même année) sont beaucoup plus importants dans le marché d'année en année. Plus précisément, les banques, les communications, la gestion, les immobilières et les transports sont toujours haussiers et devant une possibilité de poursuite pour établir de nouveaux records.

Le détail, la consommation et les industrielles retardataires suivraient probablement le mouvement du premier groupe dans un sens comme dans l'autre. Les forestières et les minières sont en position si loin en bas de la pente qu'ils soient pour profiter d'un tel mouvement, mais une rechute du marché les engloutirait d'avantage. Les pauvres aurifères demeurent totalement absentes du mouvement de reprise.

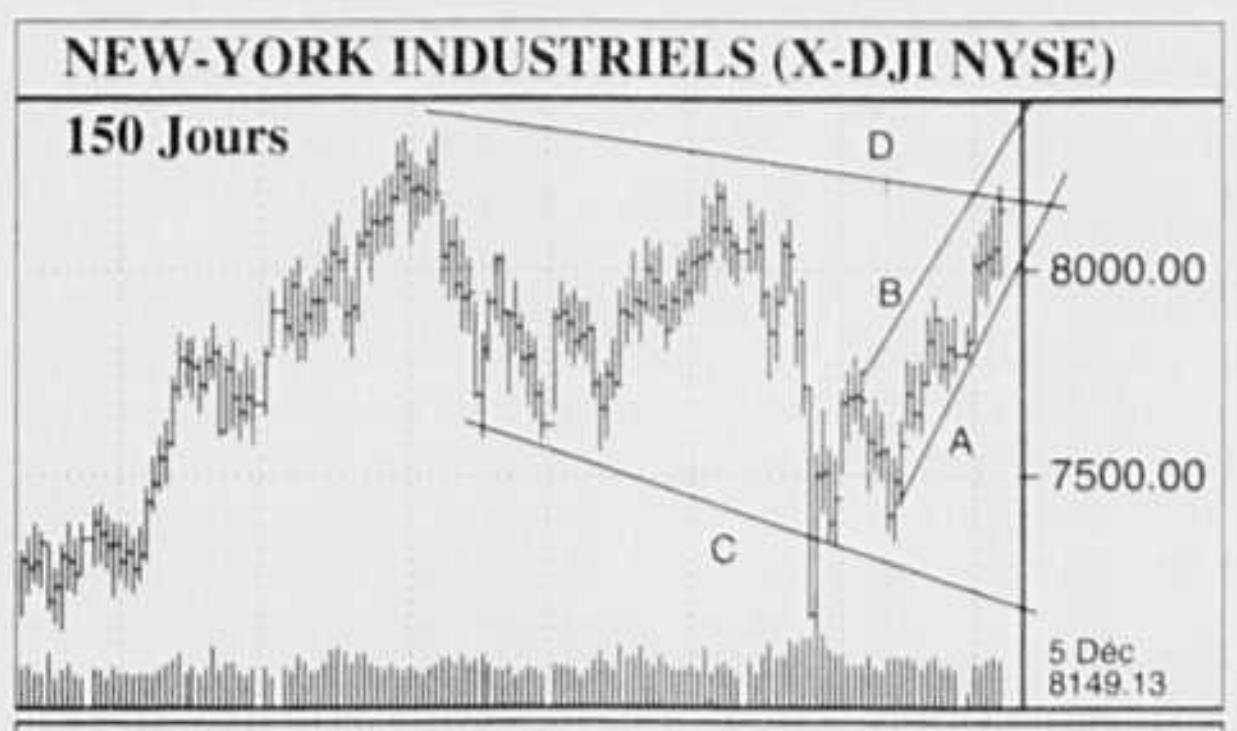

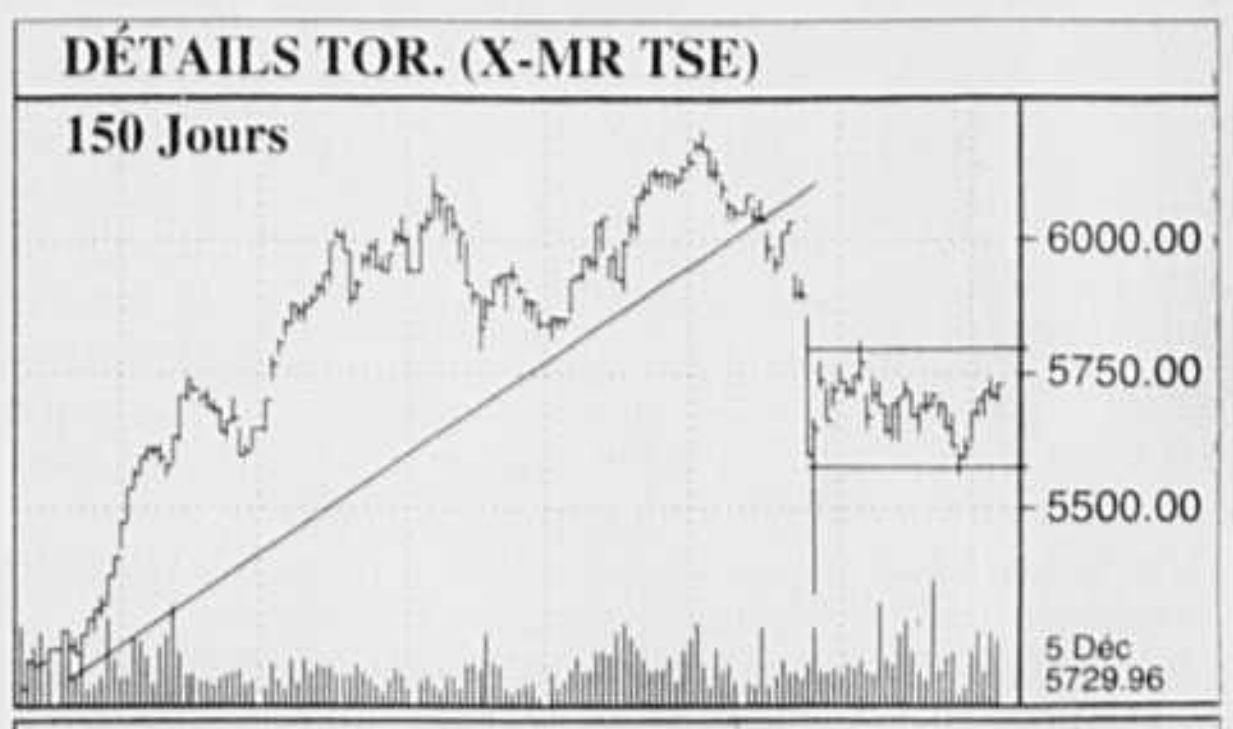

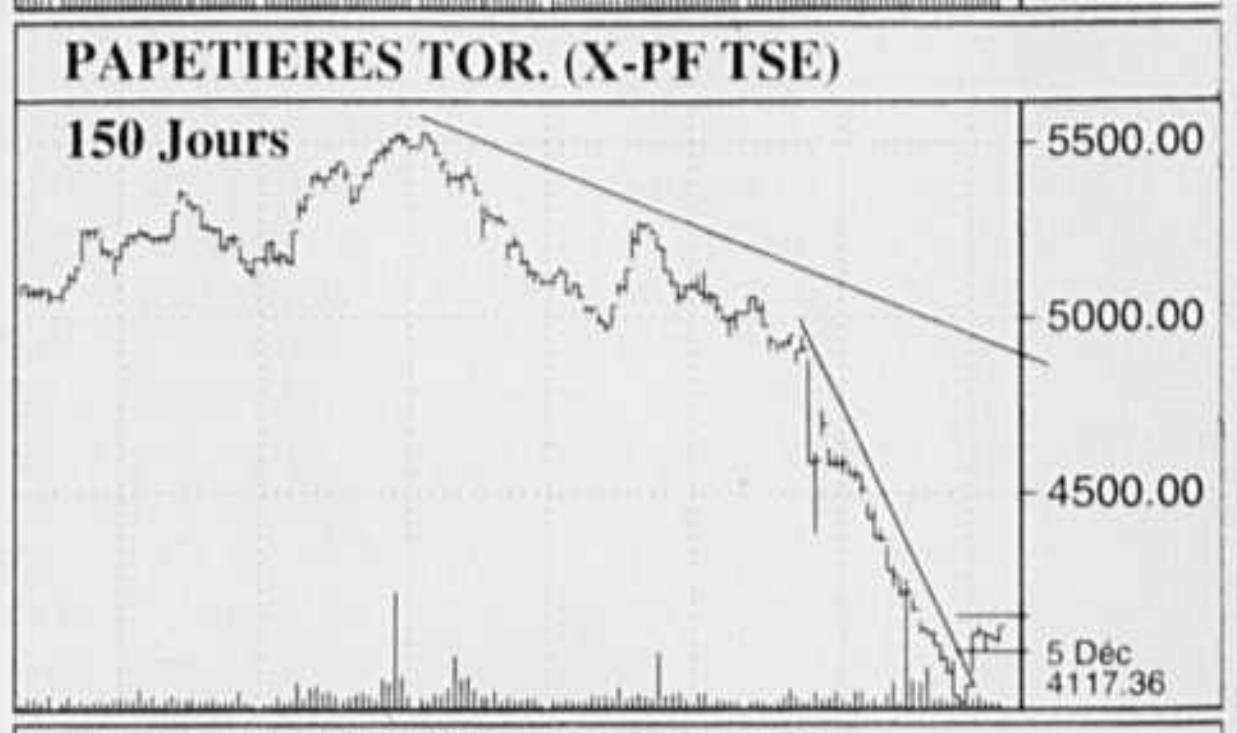

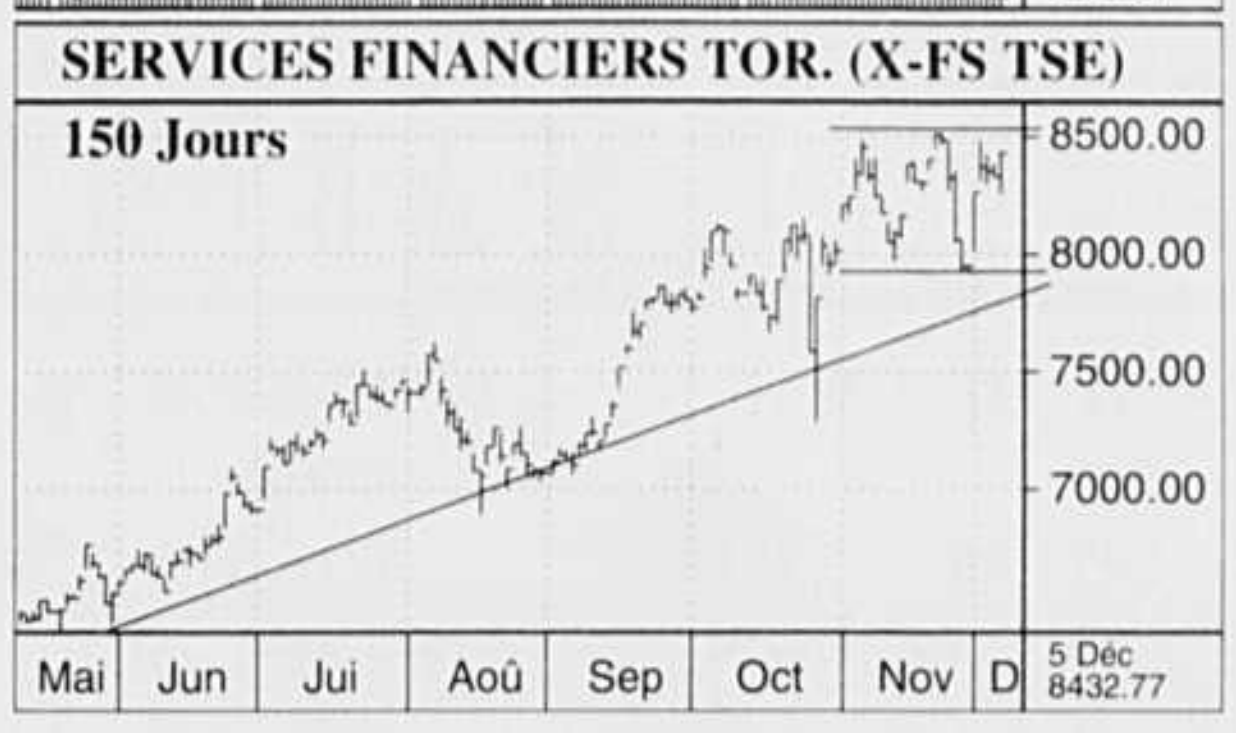

LES FONDS COMMUNS DE PLACEMENT

SUITE DE LA PAGE C 6

Fond	Codes	VANPA	Var.%	Var.$	1m%	1an%
TD LIGNE VERTE						
Act Can	NRD	23,53	+2,39	+,5500	-,5	+36,6
Act Optimal	NRD	17,36	+1,94	+,3300	-1,5	+33,7
Act Pet Soc Am	N-D	10,07	+,70	+,0700	NA	NA
Act Pet Soc Can	NRD	10,02	+,20	+,0200	NA	NA
uAmér Indexé	N-D	17,84	+3,00	+,5200	-3,3	+30,8
Can Indexé	NRD	10,54	+3,23	+,3300	-2,9	+22,8
Comm & Divert	N-D	10,26	+2,60	+,2600	NA	NA
Cr Am Mid-Cap	N-D	20,61	+3,05	+,6100	-3,4	+24,4
Crois Asiatique	N-D	7,99	+5,97	+,4500	-20,0	-17,0
Crois Equil	NRD	16,65	+1,46	+,2400	-1,2	+19,8
Crois Euro	N-D	18,26	+2,47	+,4400	-3,6	+24,3
Crois Japon	N-D	7,56	-2,70	-,2100	-4,9	-5,3
Crois Lat Amér	N-D	10,40	+4,63	+,4600	-18,3	+21,3
Dividendes	NRD	21,04	+3,29	+,6700	+,5	+32,0
Emerg Mkts	N-D	15,03	+3,23	+,4700	-15,4	+5,9
Hypothécaire	NRD	11,32	inch	inch	+,6	+4,5
Intl Equity	N-D	15,96	+1,33	+,2100	-5,8	+9,6
Intl Sélect	N-D	16,44	+2,11	+,3400	-4,7	+18,9
Métaux Précieux	NRD	11,92	-2,69	-,3300	-13,6	-32,2
Obl RER Intl	NRD	11,33	-1,05	-,1200	+3,4	+11,7
Obl Rend Réel	NRD	11,39	-,18	-,0200	+1,0	+7,5
Oblig Can	NRD	12,94	-,23	-,0300	+1,5	+11,0
Oblig GouvCan	NRD	11,89	-,34	-,0400	+1,6	+9,5
Oblig GouvGlo	N-D	11,17	-,27	-,0300	+3,6	+7,0
Res Energét	NRD	15,50	+,45	+,0700	-3,0	+30,2
Ressource	NRD	11,01	-,90	-,1000	-5,6	-1,7
Rev CT	NRD	9,80	+,10	+,0100	+,4	+3,8
Rev Equil	NRD	16,20	+1,50	+,2400	-1,8	+19,9
Sci & Tech	N-D	23,90	+1,75	+,4100	-6,6	+15,3
Sciences Santé	N-D	13,21	+1,93	+,2500	-1,7	+27,3
TitresHypo	NRD	10,81	-,09	-,0100	+,6	+4,0
Val S'res Amér	N-D	13,96	+2,87	+,3900	-,5	+30,7
Valeurs S'res	NRD	17,88	+2,70	+,4700	-3,6	+26,2
TEACHERS' RSP (n)						
y Equity Section	NRZ	315,17	-	-	NA	NA
TECH INV LSVCC (n)						
CSTGF	GRI	10,02	-,10	-,0100	-2,9	NA
TEMPLETON						
Act Can	ORI	9,25	+1,98	+,1800	-2,3	+25,4
Can Rép Actif	ORI	6,97	+1,01	+,0700	-2,1	+16,3
Croissance C$	O-I	10,97	+2,05	+,2200	-5,1	+25,1
uCroissance U$	O-I	7,71	+2,12	+,1600	-7,0	NA
Emergents C$	O-I	9,10	+2,25	+,2000	-17,4	+12,5
uEmergents U$	O-I	6,40	+2,40	+,1500	-18,9	NA
Equil Mond C$	O-I	7,11	+,85	+,0600	-2,4	+18,6
uEquil Mond U$	O-I	5,00	+1,01	+,0500	-4,4	NA
Equilibre	LRI	9,27	+1,53	+,1400	-2,6	+23,2
Intl Act C$	O-I	14,84	+2,06	+,3000	-4,6	+25,8
uIntl Act U$	O-I	10,43	+2,15	+,2200	-6,5	NA
Intl Equil C$	O-I	6,73	+1,20	+,0800	-3,6	+16,8
uIntl Equil U$	O-I	4,73	+1,28	+,0600	-5,6	NA
Mond Obl C$	O-I	10,00	+,40	+,0400	-,9	+2,1
uMond Obl U$	O-I	7,03	+,43	+,0300	-2,8	NA
Mond PtSoc C$	O-I	11,65	+1,13	+,1300	-5,7	+15,7
uMond PtSoc U$	O-I	8,19	+1,24	+,1000	NA	NA
Oblig Can	ORI	5,23	-,19	-,0100	+1,2	+5,1
TEMPLE - FRK SER						
FrklnPtSoc US	O-I	10,72	+,94	+,1000	-1,5	NA
uFrklnPtSocUS U$	O-I	7,54	+1,07	+,0800	-3,4	NA
TEMPLETON - MUT						
Mutual BaliseC$	O-I	6,01	+1,69	+,1000	-1,5	NA
uMutual BaliseU$	O-I	4,22	+1,69	+,0700	-3,5	NA
TRADEX						
Actions	NR	14,37	+2,79	+,3900	-2,5	+29,2
Crois Can	NR	10,46	+1,55	+,1600	-2,7	NA
Marchés Naiss	N-	10,62	+2,21	+,2300	-14,2	+5,1
Obligations	NR	10,25	-,39	-,0400	+1,7	+8,8
TRIAX (IR/NPV) (n)						
Div Hi-Yield	L-I	8,70	+,70	+,0602	NA	NA
Wld Strat Yld	L-I	10,22	+,69	+,0700	NA	NA
TRIAX CAPITAL (n)						
Triax Growth	GRI	10,42	+,90	+,0930	+2,4	+4,3
TRICAP STG MNGT (n)						
uFutures Fund	B-D	10,83	+,65	+,0700	NA	NA
TRILLIUM GRO (n)						
Trillium	NRI	9,46	+,11	+,0100	-,1	-2,7
TRIMARK						
Actions REER	GRI	9,75	+1,25	+,1200	-4,6	+13,7
Amériques C$	O-I	8,19	+3,02	+,2400	-9,1	+22,0
uAmériques U$	O-I	5,76	+3,23	+,1800	NA	NA
Can Croiss Sél	ORI	9,38	+1,52	+,1400	-3,0	+15,4
Croiss Sél C$	O-I	14,09	+1,08	+,1500	-5,3	+22,0
uCroiss Sél U$	O-I	9,90	+1,12	+,1100	NA	NA
Découverte C$	O-I	6,08	+,33	+,0200	-3,6	+18,9
uDécouverte U$	O-I	4,27	+,23	+,0100	NA	NA
Equilibré Sél	ORI	9,28	+,76	+,0700	-2,3	+16,3
Europlus C$	O-I	4,99	inch	inch	NA	NA
uEuroplus U$	O-I	3,51	+,29	+,0100	NA	NA
Indo-Pacif C$	O-I	4,88	+5,63	+,2600	-22,0	-15,4
uIndo-Pacif U$	O-I	3,43	+5,86	+,1900	NA	NA
Obl Avantage	ORI	6,22	+,16	+,0100	+1,4	+11,8
Obl canadiennes	ORI	5,70	-,18	-,0100	+1,7	+8,9
Revenu gouv	ORI	5,02	-,20	-,0100	+,4	+4,0
Trimark C$	L-I	27,83	+1,05	+,2900	-4,7	+26,0
uTrimark U$	L-I	19,56	+1,14	+,2200	NA	NA
Trimark can	LRI	21,44	+1,52	+,3200	-3,6	+15,2
Trimark cro rev	LRI	8,24	+,37	+,0300	-2,7	+12,0
TRUST GENERAL						
y Act Amér	N-Z	38,99	-,23	-,0910	+1,8	+31,7
y Act Can	NRD	34,92	-3,91	-1,4200	-3,8	+16,6
y Croissance	NRD	25,47	-4,48	-1,1940	+,4	+36,9
y Equilibré	NRD	13,92	-2,00	-,2840	-2,1	+12,7
y Hypothèques	NRD	11,21	+,02	+,0025	+,9	+5,9
y Internat'l	N-Z	19,05	-2,69	-,5260	-4,2	+15,0
y MM	NRD	10,12	+,05	+,0047	+,2	+2,6
y Obligations	NRD	11,46	-,22	-,0258	+1,1	+9,5
TRUST NATIONAL						
Actions Amér	N-D	20,36	+3,08	+,6090	+,6	+33,6
Actions Intl	N-D	10,96	+1,77	+,1910	-6,7	+,7
Actions Spéc	NRD	20,15	+,87	+,1730	+,3	+31,9
Actions can	NRD	14,63	+2,85	+,4050	-2,4	+29,4
Dividendes	NRD	17,92	+3,10	+,5380	+1,5	+31,3
Equilibré	NRD	17,47	+1,52	+,2620	-,4	+21,0
Hypothèques	NRD	10,33	+,08	+,0080	+,6	+4,6
Ind Américain	N-D	13,48	+2,85	+,3740	-1,4	NA
Indicel can	NRD	11,34	+3,30	+,3620	-2,5	NA
Marchés Emerg	N-D	7,32	+2,36	+,1690	-15,3	+3,1
Oblig Itl RER	NRD	10,90	-1,11	-,1220	+3,9	+6,2
Oblig can	NRD	12,80	-,12	-,0150	+1,4	+10,1
UNIVERSITY AVE						
Bond	ORI	11,48	-,30	-,0343	+1,9	+8,0
Canadian	ORI	12,93	+,66	+,0852	-3,8	-,6
U.S. Growth	O-I	17,64	+4,08	+,6918	-,8	+29,0
US Performance	O-I	11,70	+,29	+,0338	-,7	NA
VALOREM						
Act Amer-Valeur	O-I	12,50	+2,11	+,2580	-3,7	NA
Act Can-Valeur	O-I	11,61	+1,57	+,1790	-,9	NA
Diversifié	O-I	11,28	+1,40	+,1560	+,0	NA
Gouv C-Terme	ORI	10,00	inch	inch	+,1	NA
Obl Can-Valeur	O-I	10,87	-,19	-,0210	+1,9	NA
Tend Demo	O-I	13,10	+1,47	+,1900	+1,4	NA
VENGROWTH LSVCC						
VenGrowth Inv	GRI	12,08	+,58	+,0700	+2,8	+15,6
VISION EUROPE (n)						
Vision Euro	G-I	19,05	+3,48	+,6400	-3,9	+26,1
VALUE CONTR (n)						
y Cdn Equity	NR	1347,00	-	-	+3,2	NA
WESTERN GROWTH (n)						
y Westrn Grth	LRZ	6,31	-1,58	-,1010	NA	NA
WORK OPP LSVCC (n)						
y Working Opp	BRI	6,45	-	-	+,3	+7,6
WORKERS INV (n)						
y Workers Invest	NR	10,00	-	-	NA	NA
YIELD (IR/NPV) (n)						
High Inc Trust	LR	10,75	+,56	+,0600	NA	NA
YMG INC, (n)						
YMG Croissance	ORD	14,37	+,70	+,1000	-1,8	+49,5
YMG Emerg Co	NRI	13,10	-,46	-,0600	-1,1	NA
YMG Equilibré	ORD	11,21	+1,36	+,1500	-5,3	+17,3
YMG Intl	O-D	16,97	+3,48	+,5700	-9,3	+8,3
YMG Revenu	ORD	10,10	+,60	+,0600	-3,1	+5,1

FONDS MONÉTAIRES

Fond	Codes	Courant	Réel	Var.%	Var.$	1 an
ACADIE (FONDS)						
MM	NR	2,33	2,36	+4,02	+9,00	+1,7
AGF GESTION						
MM	LRI	2,05	2,07	+7,33	+14,00	+1,8
uMM $US	L-I	4,48	4,58	-2,61	-12,00	+4,6
AIC DIV SERIES						
MM	ORI	2,74	2,78	+2,80	+7,48	+2,3
AIM FUNDS C$						
Rend Esp	ORI	2,86	2,90	+1,51	+4,25	+2,5
ALLSTAR						
Money Market	LRD	1,14	1,15	-43,84	-89,00	NA
ALTAMIRA						
B-Trésor	NRI	3,31	3,36	+,61	+2,00	NA
ATLAS						
B-Très	NRI	2,52	2,55	+1,72	+4,26	+1,9
MM	NRI	2,73	2,76	+1,50	+4,03	+2,3
uMM Am	N-I	4,51	4,62	-2,92	-13,57	+4,5
BANQUE MONTREAL						
CP BTrés	NRD	2,26	2,28	+2,26	+4,99	+2,2
CP MMF	NRD	2,44	2,47	+3,55	+8,37	+2,3
Prestige MM	NR	3,36	3,42	+,53	+1,77	NA
BEUTEL GOODMAN (n)						
MM	LRI	3,22	3,27	+2,55	+8,00	+2,9
BISSETT						
MMF	NR	3,36	3,42	-2,33	-8,00	+3,3
BNP CDA FONDS						
y MM	NRD	2,47	2,50	+9,78	+22,00	+2,1
BPI MUTUAL						
B-Très	ORI	3,20	3,25	+2,56	+8,00	+2,9
uMM $US	O-	4,94	5,06	inch	inch	+4,6
CANADA TRUST						
MM	NRD	2,59	2,62	-1,15	-3,00	+2,3
Pr MMF	NRD	3,09	3,14	+,32	+1,00	+2,7
CAPSTONE GROUP (n)						
Cash	NRI	3,60	3,66	+28,16	+79,10	+2,7
CENTREPOST						
Sh Term	NRD	3,12	3,17	+3,31	+10,00	+2,5
CI FUNDS C$						
MM	ORI	3,00	3,04	+2,04	+6,00	+2,8
CI FUNDS US						
uMM US	O-I	4,80	4,91	inch	inch	+4,8
CIBC PLACEMENTS						
B-Très	NRD	2,62	2,65	+2,34	+6,00	+2,4
MM	NRD	2,62	2,65	+,77	+2,00	+2,5
uMM $US	N-D	4,63	4,74	+,65	+3,00	+4,6
PrBTrès	NRD	3,17	3,22	+3,26	+10,00	+2,7
CLARINGTON						
MM	ORI	2,43	2,46	-1,62	-4,00	+2,3
NORDOUEST						
MM	ORI	2,60	2,63	-,76	-2,00	+2,6
CORNERSTONE						
Govt M	NRD	2,94	2,99	+8,63	+23,40	+2,1
DESJARDINS						
y MM	NRD	2,49	2,52	-9,08	-24,90	+2,1
DYNAMIC FUNDS						
Dyn MMF	ORI	2,62	2,65	+1,16	+3,00	+2,2
ELLIOTT&PAGE						
B-Très	GRI	2,01	2,03	+3,61	+7,00	+1,3
MM	LRI	3,18	3,23	+1,60	+5,00	+2,5
EMERALD CAP PR						
MM	NRD	2,58	2,61	-3,37	-9,00	+2,3
ETHICAL FUNDS						
MMF	NRI	2,46	2,49	-2,38	-6,00	+2,4
FICADRE FONDS						
y MM	NRD	2,66	2,69	-3,27	-9,00	+2,8
FIDELITY C$						
CTCda	ORI	2,50	2,53	+6,38	+15,00	+2,0
FIDELITY US						
uUS MMF	O-I	4,42	4,52	+,45	+2,00	+4,4
GBC FUNDS (n)						
y MM	NRI	2,84	2,88	+4,03	+11,00	+2,3
GT GLOBAL C$						
MM	ORI	3,09	3,14	+3,00	+9,00	+1,1
GUARDIAN GR CL						
MM Can	LRI	3,06	3,11	+4,08	+12,00	+2,3
uMM US	LRI	4,67	4,78	+,86	+4,00	+4,6
GUARDIAN GRP						
MM Can	ORI	2,45	2,48	+6,99	+16,00	+1,7
uMM US	ORI	4,02	4,10	+1,26	+5,00	+4,0
HKBC FONDS						
MM	NRD	2,97	3,01	+1,37	+4,00	+2,6
ICM GROUP (n)						
Sh Term	NRI	3,68	3,74	+4,46	+15,70	+3,4
INFINITY						
T-Bill	LRI	2,59	2,62	-1,52	-4,00	NA
INVESNAT						
B-Très	NRD	2,87	2,91	-1,03	-3,00	+2,8
Gestion Trésor	NRD	3,76	3,83	-2,59	-10,00	NA
Liquid	NRD	3,22	3,27	+1,58	+5,00	+3,1
MM	NRD	2,63	2,66	inch	inch	+2,6
uMM US	NRD	4,39	4,49	+,69	+3,00	+4,4
Présumés S'rs	NRD	2,69	2,73	+3,46	+9,00	NA
INVESTORS						
MM	NRD	2,56	2,59	inch	inch	+2,2
uMM E-U	NRD	4,00	4,08	inch	inch	NA
JONES HEWARD						
JH MM	LRI	2,49	2,52	+,81	+2,00	+2,3
LEITH WHEELER (n)						
MMF	NRD	2,99	3,03	-2,61	-8,00	+2,3
LOTUS (MKW)						
Income	NRD	2,88	2,92	-1,03	-3,00	+2,9
MACKENZIE IND C$						
Gest de l'enc	LRI	2,85	2,89	-,35	-1,00	+2,6
Indust C-Terme	GRI	1,92	1,94	+3,23	+6,00	+1,8
MACKENZIE UNI U$						
uUS MM	O-I	3,61	3,67	+1,98	+7,00	+3,8
MANUVIE-CABOT						
MM	NRD	2,28	2,31	+7,04	+15,00	+2,2
MAWER						
Cdn MMF	NRD	3,59	3,65	-5,28	-20,00	+2,6
MAXXUM						
MM	NRD	2,98	3,02	-,33	-1,00	+3,1
MD (GESTION)						
Monétaire MD	NR	3,09	3,14	+,98	+3,00	+2,9
MIDDLEFIELD (n)						
MMF	OR	3,30	3,35	+3,15	+10,06	+2,6
MUT SUPERIEURS						
MM	NRD	2,71	2,74	+3,76	+9,80	+2,2
O'DONNELL GROUP						
MMF	LRI	2,54	2,57	+,40	+1,00	+2,5
Sh Term	GRI	2,13	2,15	+4,93	+10,00	+2,1
ONT TEACHERS						
FixVal	NR	3,16	3,21	+1,61	+5,00	+3,0
PHN GROUP						
MMF	NRD	3,35	3,41	+1,21	+4,00	+2,8
uUS MMF	NRD	5,00	5,12	-1,38	-7,00	+5,1
PRET ET REVENU (n)						
y MM	NRD	2,50	2,53	-2,34	-6,00	+2,8
PRIMUS (n)						
MM	NR	3,71	3,78	+2,20	+8,00	NA
PURSUIT GROUP						
MMF	NRI	3,51	3,57	+1,15	+4,00	+3,5
ROYAL MUTUAL						
B-TCan	NRD	2,73	2,77	+4,15	+10,88	+2,4
uMM $US	N-D	4,52	4,62	-,10	-,44	+4,4
MM Plus	NR	3,44	3,50	+,41	+1,42	NA
MMCan	NRD	2,84	2,88	+,62	+1,74	+2,4
SAGIT GROUP						
TC MMF	ORI	2,98	3,02	-1,32	-4,00	+3,4
SCEPTRE FUNDS						
MMF	NRD	3,00	3,04	+3,09	+9,00	+3,0
SCOTIA EXCELSIOR						
B-Très	NRD	2,52	2,55	+2,18	+5,37	+2,2
uCanAm MM	NRD	4,58	4,68	+,03	+,16	+4,5
MM	NRD	2,74	2,78	+6,51	+16,75	+2,3
PrBT	NRD	3,03	3,08	+1,73	+5,15	+2,8
SCUDDER FUNDS						

Fond	Codes	VANPA	Var.%	Var.$	1m%	1an%
Cdn MMF	NRD	3,76	3,83	-,53	-2,00	NA
SPEC UNITED						
Epargnes	N-I	2,18	2,20	-,46	-1,00	+2,3
MM Can	ORI	2,78	2,82	+5,70	+15,00	+2,4
uMM US	O-I	3,91	3,99	+1,03	+4,00	+4,2
STANDARD LIFE						
MMF	GRD	3,88	3,95	+,78	+3,00	+2,6
STONE & CIE LTéE						
Principal MM	ORI	2,87	2,91	-,35	-1,00	NA
STRAT VALUE						
MM	ORD	1,83	1,85	-6,15	-12,00	+2,1
STRATéGIEGLOBALE						
MM	GRI	2,73	2,77	+,74	+2,00	+2,4
TALVEST						
Monét	LRI	2,89	2,94	+2,31	+6,52	+2,8
TD LIGNE VERTE						
B-T Can	NRD	2,57	2,60	+4,47	+11,00	+2,8
uMM Am	NRD	4,50	4,60	+,90	+4,00	+4,4
MM Can	NRD	2,97	3,01	+5,32	+15,00	+3,0
MM Plus	NRD	3,58	3,64	+4,37	+15,00	NA
TEMPLETON						
B-Très	NRI	2,47	2,50	+3,35	+8,00	+2,2
TRIMARK						
Intérêt	LRI	3,11	3,16	+4,36	+13,00	+2,6
TRUST NATIONAL						
MM	NRD	2,30	2,33	inch	inch	+2,7
UNIVERSITY AVE						
Money	NRI	2,80	2,84	-1,41	-4,00	+2,4
YMG INC, (n)						
YMG MM	LRD	3,09	3,14	+2,95	+8,86	+2,7

FONDS AUTONOMES

Fond	Codes	VANPA	Var.%	Var.$	1m.	1an
ADC RER (n)						
y Act E.U. (K)	N-	12,73	-,30	-,0387	-1,8	NA
y Act Itl (K)	N-	12,52	-1,45	-,1847	-7,1	+4,5
y Act Spécial (K)	NR	14,76	-3,05	-,4639	+1,6	NA
y Act de Cro (A)	NR	14,46	-3,68	-,5524	-1,2	+35,8
y Act ordin (A)	NR	29,59	-5,11	-1,5918	-,0	+15,6
y Actions Can (T)	NR	9,89	-1,82	-,1834	-3,2	NA
y Bassin Pac (K)	N-	11,93	-1,90	-,2315	-10,5	-,3
y MM (C)	NR	79,42	-,01	-,0093	+,3	+2,9
y Marchés Em (K)	N-	7,00	-,13	-,0094	-17,6	-23,3
y Mixte (K)	NR	64,34	-1,99	-1,3082	-1,3	+19,4
y Mondial (T)	N-	11,52	-,21	-,0245	-4,4	NA
y Oblig Hypo (C)	NR	15,52	-,55	-,0855	+1,1	+8,1
y Titres Euro (K)	N-	15,92	-1,38	-,2230	-2,4	+16,6
ALTAMIRA (CE)						
Plus-Value	NRZ	14,40	+,28	+,0400	NA	NA
APEX FONDS (n)						
Asian Pacific	O-I	3,50	+2,75	+,0937	-15,6	-21,0
Bal Allocation	ORI	5,09	+,36	+,0181	-,2	+6,7
Cdn Stock	ORI	5,57	+3,24	+,1749	-2,5	NA
Equity Growth	ORI	6,04	+1,98	+,1173	-4,8	+18,9
Fixed Inc	ORI	5,11	-,24	-,0121	+1,5	+7,9
Global Equity	O-I	5,84	+2,93	+,1659	-3,3	NA
Growth & Income	ORI	5,37	+1,56	+,0822	-1,1	NA
Mortgage	ORI	5,10	-,04	-,0019	+,6	+3,3
U.S. Equity	O-I	6,35	+3,87	+,2363	-2,3	NA
CANADA-VIE (n)						
y Act Can	GRD	168,86	+2,32	+3,8320	-2,6	+21,2
y Act US & Itl	G-D	67,97	+1,58	+1,0574	-5,8	+27,1
y Asie Pacifique	G-	8,78	+1,74	+,1499	-16,5	-8,0
y Européennes	G-	16,43	+1,71	+,2759	-3,9	+27,0
y Géré	GRD	41,31	+1,27	+,5194	-1,2	+15,7
y MM	GRD	64,87	+,07	+,0479	+,1	+2,1
y Obl Intl	GRD	13,06	+,18	+,0232	+3,8	+9,0
y Rev Fixe	GRD	94,91	+,12	+,1177	+1,4	+8,3
CCPE RRSP FUNDS (n)						
y Diversified	NR	84,23	-2,07	-1,7810	-1,6	+19,8
y Fixed Inc	NR	81,81	-,57	-,4700	+1,7	+7,8
y Global Equity	N-	12,67	-,97	-,1240	-6,6	+12,4
y Growth	NR	110,63	-3,02	-3,4470	-3,4	+20,8
y MMF	NR	11,24	+,10	+,0110	+,2	+2,3
y US Equity	N-	18,84	-1,41	-,2690	-6,7	+32,6
CDN GENERAL (CE) (n)						
Cdn General Inv	NRI	18,77	+,86	+,1600	NA	NA
CDN WORLD (CE) (n)						
y Cdn World Fund	N-I	6,25	+2,97	+,1800	NA	NA
C.I. FONDS DIST						
Américain	O-I	10,23	+,49	+,0500	NA	NA
Harbour	ORI	10,03	inch	inch	NA	NA
Harbr Croi Rev	ORI	10,03	inch	inch	NA	NA
Hsbgr Valeur	O-I	10,03	inch	inch	NA	NA
MM	ORI	10,04	+,10	+,0100	NA	NA
Mondial	O-I	10,47	+2,15	+,2200	NA	NA
COLONIA VIE (n)						
y Actions	GRD	17,74	-4,03	-,7453	-1,5	+33,9
y Crois Spéc	GRD	27,48	-2,88	-,8159	-2,1	+42,5
y Equil Strat	GRD	14,26	-2,58	-,3783	-,3	+23,2
y Hypothèques	GRD	14,04	-,25	-,0353	+,8	+3,5
y MM	NRD	12,66	+,02	+,0029	+,2	+2,7
y Obligations	GRD	15,91	-,48	-,0774	+2,0	+7,1
COMMON SENSE (n)						
AssetBuild I	GRD	15,96	+1,53	+,2400	+1,7	+23,9
AssetBuild II	GRD	17,21	+1,89	+,3200	+2,3	+30,7
AssetBuild III	GRD	17,72	+2,07	+,3600	+2,3	+33,7
AssetBuild IV	GRD	17,66	+2,38	+,4100	+2,1	+34,0
AssetBuild V	GRD	17,57	+2,39	+,4100	+2,0	+34,7
CO-OPERATORS (n)						
y Balanced	NR	210,30	+,48	+1,0120	-,1	+26,0
y Cdn Equity	NR	202,25	+,79	+1,5820	+,2	+28,9
y Fixed Income	NR	177,45	-,33	-,5900	+2,5	+11,9
y US Equity	N-	300,38	+1,10	+3,2650	-4,5	+66,7
CROWN VIE EMP (n)						
y Actions	GRD	15,01	-3,18	-,4927	NA	NA
y Combiné	GRD	14,03	-1,77	-,2532	NA	NA
y Obligations	GRD	13,39	-,96	-,1295	NA	NA
y Val CT	GRD	11,49	+,01	+,0010	NA	NA
CROWN VIE PRESTG (n)						
y Actions	GRD	15,62	-3,19	-,5138	NA	NA
y Combiné	GRD	14,47	-1,77	-,2614	NA	NA
y Obligations	GRD	14,04	-,97	-,1369	NA	NA
y Protect rev	GRD	10,92	-,31	-,0345	NA	NA
y Val CT	GRD	11,06	+,00	+,0004	NA	NA
CUMIS LIFE						
Balanced	GRD	10,73	+,19	+,0200	-1,3	NA
Cdn Bond	GRD	10,77	-,55	-,0600	+1,6	NA
Cdn Gro Equ	GRD	12,37	+2,23	+,2700	-2,7	NA
Glo Balanced	GRD	10,47	+,67	+,0700	-2,9	NA
CVA REER - BELL (n)						
y Actions	NR	13,97	+1,68	+,2306	-3,2	+14,9
y Equilibre	NR	13,82	+,46	+,0632	-1,2	+8,7
y Obligations	NR	14,20	+,15	+,0216	+1,5	+8,7
EMPIRE (n)						
Act Elite	GRD	137,46	+2,74	+3,6664	-3,8	+20,1
Act Premiers	LRD	120,93	+3,05	+3,5845	-3,9	+23,2
Crois Intl E	G-D	28,87	+1,49	+,4247	-5,5	+23,3
Equ Growth	NRZ	34,79	+3,16	+1,0672	-4,0	+24,4
Equilibré Elite	GRD	22,68	+1,33	+,2978	-1,5	+14,2
MM E	NRD	16,80	+,06	+,0104	+,2	+1,9
ObiCan DevEtr E	GRD	11,17	-,39	-,0434	+1,4	+7,7
Oblig Elite	GRD	26,39	-,30	-,0782	+1,6	+8,8
Rep Actif Elite	GRD	14,50	+1,33	+,1909	-1,5	+14,6
L'EQUITABLE						
y Accum Income	LRZ	16,12	-,68	-,1110	+1,9	+11,4
y Actions	LRZ	20,02	-3,61	-,7490	-2,0	+23,2
y Actions Cdn	GRI	14,58	-3,26	-,4920	-1,9	+19,7
y Asset Allocat	GRI	14,10	-1,95	-,2810	-,7	+13,4
y International	GRI	13,46	-1,08	-,1470	-4,7	+13,0
y Oblig Cdn	GRI	12,01	-,69	-,0830	+1,6	+9,2
FIRST HORIZON (n)						
yuContrarian	L-I	15,86	-	-	+3,3	+3,5
y Contrarian RRSP	ORI	7,74	-,77	-,0600	+,8	-6,1
y Horizons I	O-I	10,24	-	-	-,4	+11,9
FIRST TRUST (n)						
Gl 15 Tar 97	L-I	15,10	+3,50	+,5100	-8,6	NA
uGl 15 Tar 97 U$	L-I	10,62	+3,61	+,3700	NA	NA
Obejectif 10	L-Z	22,36	+2,19	+,4800	-2,6	+29,8

Fond	Codes	VANPA	Var.%	Var.$	1m%	1an%
Obejectif 10 97	L-I	18,43	+1,71	+,3100	-2,7	NA
uObejectif 10 US	L-Z	15,72	+2,28	+,3500	NA	NA
uObject 10 U$ 97	L-I	12,96	+1,81	+,2300	NA	NA
Pharmaceut C$	L-I	23,75	+1,54	+,3600	+2,1	+39,7
uPharmaceut U$	L-I	16,70	+1,64	+,2700	NA	NA
Pharmaceut97 C$	L-I	16,75	+2,07	+,3400	+1,0	NA
uPharmaceut97 U$	L-I	11,78	+2,17	+,2500	NA	NA
Technologi97 C$	L-I	15,82	+,89	+,1400	-11,2	NA
uTechnologi97 U$	L-I	11,12	+,91	+,1000	NA	NA
GREAT-WEST - DSC (n)						
y Act Crois (A)	GR	252,74	-5,37	-14,3335	-,9	+29,6
y Act Nord-am (B)	GR	251,80	-2,03	-5,2143	-,2	+24,8
y Act amér (G)	G-	322,56	+1,22	+3,8830	-,0	+37,7
y Act intl (P)	G-	246,71	+,51	+1,2470	-6,6	+19,3
y Actions (M)	GR	243,02	-1,98	-4,9208	-,1	+19,2
y Actions (S)	GR	250,91	-3,46	-8,9894	-3,1	+27,2
y Actions Can (G)	GR	229,12	-4,44	-10,6573	-3,3	+25,1
y Amer Gro (A)	G-	201,33	-	-	NA	NA
y Asian Gro (A)	G-	199,92	-	-	NA	NA
y Cdn Opport (M)	GR	200,00	-	-	NA	NA
y Cdn Rl Est 1(G)	GR	97,23	-	-	NA	NA
y Cro & rev (A)	GR	212,06	-3,69	-8,1175	-2,5	+12,5
y Cro & rev (M)	GR	244,83	-2,00	-4,9887	+1,2	+19,4
y Div/Gro (M)	GR	199,99	-	-	NA	NA
y Divers (G)	GR	230,32	-1,69	-3,9655	-,5	+19,2
y Dividendes (G)	GR	200,37	-	-	NA	NA
y Euro Equity (S)	G-	198,43	-	-	NA	NA
y Gr entre (M)	GR	223,88	-3,26	-7,5562	-,5	+17,7
y Hypothécair (G)	GR	210,41	-,17	-,3622	+1,3	+7,9
y Indice-Act (G)	GR	189,17	-3,51	-6,8759	-2,9	+21,4
y Intl Opport (P)	G-	199,85	-	-	NA	NA
y MM (G)	GR	164,79	+,07	+,1203	+,2	+1,8
y Mid Cap Cda (G)	GR	199,50	-	-	NA	NA
y Oblig Can (G)	GR	212,99	-,67	-1,4344	+1,6	+9,1
y Oblig Gouv (G)	GR	234,28	-,72	-1,6915	+,9	+5,3
y Oblig Intl (P)	G-	218,24	-,24	-,5189	+3,7	+5,1
y ObligAction (G)	GR	246,34	-2,83	-7,1647	-1,6	+19,0
y Obligations (B)	GR	212,29	-,73	-1,5616	+1,6	+8,5
y Obligations (S)	GR	213,69	-,56	-1,2006	+1,9	+9,4
y Pet entre (M)	GR	249,10	-2,10	-5,3495	+2,1	+23,7
y Port accél (G)	GR	222,62	-2,04	-4,6474	-,6	+19,6
y Port mod (G)	GR	214,51	-1,29	-2,8107	+,4	+13,9
y Port prudent(G)	GR	209,46	-,78	-1,6489	+,9	+10,7
y Port énerg (G)	GR	226,84	-2,30	-5,3455	-1,7	+22,8
y Port équil (G)	GR	221,05	-1,61	-3,6232	-1,5	+18,2
y Res can (A)	GR	206,42	-7,13	-15,8581	-5,3	+11,8
y Rev mondial (A)	GR	191,27	+,21	+,4090	+2,7	+7,2
y Revenu (G)	GR	263,86	-,92	-2,4400	+1,0	+11,6
y Revenu (M)	GR	214,88	-,52	-1,1204	+1,7	+9,3
y Equilibré (B)	GR	229,79	-1,02	-2,3685	+,4	+17,7
y Equilibré (M)	GR	220,73	-2,63	-5,9915	-2,2	+15,8
y Equilibré (S)	GR	230,99	-1,76	-4,1293	-1,6	+18,6
GREAT-WEST - NL (n)						
y Act Crois (A)	NR	251,54	-5,38	-14,2889	-1,0	+29,3
y Act Nord-am (B)	NR	250,60	-2,04	-5,2117	-,2	+24,5
y Act amér (G)	N-	320,51	+1,21	+3,8320	-,0	+37,3
y Act intl (P)	N-	245,14	+,50	+1,2182	-6,6	+19,0
y Actions (M)	NR	241,87	-1,99	-4,9187	-,1	+18,9
y Actions (S)	NR	249,72	-3,47	-8,9693	-3,2	+26,8
y Actions Can (G)	NR	227,44	-4,45	-10,5998	-3,3	+24,8
y Amer Gro (A)	N-	201,32	-	-	NA	NA
y Asian Gro (A)	N-	199,92	-	-	NA	NA
y Cdn Opport (M)	NR	199,99	-	-	NA	NA
y Cdn Rl Est 1(G)	NR	96,67	-	-	NA	NA
y Cro & rev (A)	NR	211,05	-3,70	-8,0980	-2,5	+12,2
y Cro & rev (M)	NR	243,67	-2,01	-4,9865	+1,1	+19,1
y Div/Gro (M)	NR	199,99	-	-	NA	NA
y Divers (G)	NR	228,61	-1,70	-3,9561	-,5	+18,9
y Dividendes (G)	NR	200,36	-	-	NA	NA
y Euro Equity (S)	N-	198,42	-	-	NA	NA
y Gr entrepr (M)	NR	222,82	-3,27	-7,5404	-,5	+17,4
y Hypothécair (G)	NR	208,88	-,18	-,3774	+1,3	+7,6
y Indice-Act (G)	NR	187,78	-3,52	-6,8424	-2,9	+21,1
y Intl Opport (P)	N-	199,85	-	-	NA	NA
y MM (G)	NR	163,58	+,06	+,1053	+,2	+1,5
y Mid Cap Cda (G)	NR	199,49	-	-	NA	NA
y Oblig Can (G)	NR	211,43	-,68	-1,4421	+1,6	+8,8
y Oblig Gouv (G)	NR	232,79	-,73	-1,7008	+,9	+5,1
y Oblig Intl (P)	N-	216,84	-,25	-,5342	+3,7	+4,9
y ObligAction (G)	NR	244,53	-2,83	-7,1340	-1,6	+18,7
y Obligations (B)	NR	211,28	-,74	-1,5724	+1,5	+8,2
y Obligations (S)	NR	212,67	-,57	-1,2134	+1,9	+9,2
y Pet entre (M)	NR	247,92	-2,11	-5,3461	+2,1	+23,4
y Port Prudent(G)	NR	208,83	-,79	-1,6620	+,9	+10,5
y Port accél (G)	NR	221,95	-2,05	-4,6529	-,6	+19,3
y Port modéré (G)	NR	213,86	-1,30	-2,8209	+,4	+13,7
y Port énerg (G)	NR	226,15	-2,31	-5,3493	-1,7	+22,1
y Port équil (G)	NR	220,39	-1,62	-3,6316	-1,5	+17,9
y Res can (A)	NR	205,44	-7,14	-15,8023	-5,4	+11,5
y Rev mondial (A)	NR	190,36	+,21	+,3908	+2,6	+7,0
y Revenu (G)	NR	262,18	-,92	-2,4472	+1,0	+11,3
y Revenu (M)	NR	213,86	-,53	-1,1335	+1,7	+9,1
y Equilibré (B)	NR	228,70	-1,03	-2,3771	+,4	+17,4
y Equilibré (M)	NR	219,68	-2,63	-5,9428	-2,2	+15,5
y Equilibré (S)	NR	229,90	-1,76	-4,1299	-1,6	+18,3
HARTFORD VIE						
y Action Can	GRI	10,99	-3,17	-,3600	NA	NA
y Action Can	GRI	10,79	-,74	-,0800	NA	NA
y Can Haute Tech	GRI	9,89	-2,94	-,3000	NA	NA
y Crois Dynamique	GRI	11,47	-3,86	-,4600	NA	NA
y Rép D'Actifs	GRI	10,01	inch	inch	NA	NA
IMPERIALE: CROIS (n)						
Act N.A.	L-D	19,14	+2,90	+,5400	-1,7	+26,2
Actions Can	LRD	26,67	+2,22	+,5800	-1,8	+27,7
Cap CT	LRD	16,46	+,06	+,0100	+,2	+1,6
Diversifié	LRD	23,00	+1,32	+,3000	-,8	+21,0
IMPERIALE: MILL (n)						
Act Amér 1	G-D	6,82	+2,40	+,1600	-2,0	+23,2
Act Amér 2	N-D	6,79	+2,88	+,1900	-2,0	+22,9
Act Can 2	NRD	6,80	+2,41	+,1600	-1,9	+25,8
Act Intl 1	G-D	5,54	+2,40	+,1300	-4,8	+9,4
Act Intl 2	N-D	5,51	+2,23	+,1200	-4,8	+9,2
Act can 1	GRD	6,83	+2,40	+,1600	-2,1	+25,9
Equil Can 2	NRD	6,35	+1,28	+,0800	-,9	+17,7
Equil can 1	GRD	6,37	+1,11	+,0700	-,9	+18,0
MM 1	GRD	5,26	inch	inch	+,2	+1,7
MM 2	NRD	5,24	inch	inch	+,2	+1,8
Revenu 1	GRD	5,79	-,17	-,0100	+1,2	+6,6
Revenu 2	NRD	5,77	-,17	-,0100	+1,2	+6,4
INDUSTRIELLE (n)						
y Actions	NRD	133,36	+2,78	+3,6086	-4,5	+18,9
y Actions S-2	NRD	11,22	+1,94	+,2134	-,7	NA
y Américain	N-D	12,89	+2,51	+,3152	-5,6	NA
y Diversifié	NRD	26,14	+1,67	+,4298	-2,1	+14,9
y Diversifié S-2	NRD	10,70	+1,93	+,2022	-1,8	NA
y Ecflx A Act	GRD	19,06	+2,77	+,5132	-4,6	+17,9
y Ecflx B Obl	GRD	14,35	+,02	+,0035	+1,4	+8,1
y Ecflx D Diver	GRD	16,91	+1,66	+,2757	-2,2	+14,0
y Ecflx E Emer	G-D	9,28	+1,28	+,1175	-16,9	NA
y Ecflx G Ob Gl	G-D	9,86	-,67	-,0670	+,2	NA
y Ecflx H Hypot	GRD	13,13	+,02	+,0021	+,8	+3,8
y Ecflx I Act Itl	G-D	13,89	+2,06	+,2806	-4,6	+22,1
y Ecflx M FMM	GRD	12,86	+,07	+,0095	+,1	+1,9
y Ecflx S Act US	G-D	12,80	+2,50	+,3117	-5,6	NA
y Hypothèques	NRD	59,81	+,02	+,0122	+,8	+4,2
y International	N-D	14,06	+2,07	+,2856	-4,6	+22,9
y MM	NRD	12,83	+,07	+,0090	+,1	+1,7
y Marches Emer	N-D	9,34	+1,29	+,1194	-16,8	NA
y Oblig Mondiales	N-D	9,87	-,67	-,0669	+,2	NA
y Obligations	NRD	68,04	+,03	+,0197	+1,4	+8,5
y Obligations S-2	NRD	10,11	-,41	-,0411	+,7	NA
IOF FORESTERS (n)						
Actions	GRD	47,95	+2,95	+1,3727	-1,7	+25,2
Equilibré	GRD	28,38	+2,16	+,5999	-,9	+19,0
MM	GRD	16,20	+,03	+,0055	+,1	+1,0
Obligations	GRD	22,61	+,00	+,0003	+1,5	+10,1
LONDON LIFE (n)						
y Bond	GRD	182,63	+,00	+,0028	+1,6	+7,9
y Cdn Equity	GRD	316,51	+3,83	+11,6879	-,4	+32,5
y Diversified	GRD	161,13	+2,02	+3,1939	-,2	+20,4
y Intl Equity	G-D	10,53	+2,90	+,2972	-6,2	+1,2
y MMF	GRD	18,51	+,05	+,0084	+,2	+2,3
y Mortgage	GRD	132,23	+,20	+,2683	+,7	+6,5
y US Equity	G-D	31,87	+2,37	+,7378	-2,2	+48,6
MANULIFE (n)						
MLI AGF AmG GIF	OR	12,66	+3,18	+,3900	-5,6	NA

Fond	Codes	VANPA	Var.%	Var.$	1m%	1an%
MLI AGF CdB GIF	OR	10,80	-,18	-,0200	+1,8	NA
MLI AGF CdE GIF	OR	9,87	+1,75	+,1700	-4,9	NA
MLI AGF DivdGIF	OR	10,00	+2,25	+,2200	-1,6	NA
MLI AGF G&I GIF	OR	10,66	+1,43	+,1500	-2,2	NA
MLI AGF GIBdGIF	OR	10,47	-,38	-,0400	+2,9	NA
MLI AGF HIncGIF	OR	10,07	inch	inch	+,3	NA
MLI E&P AmerGIF	OR	10,41	+3,38	+,3400	-2,6	NA
MLI E&P Bal GIF	OR	9,66	+1,90	+,1800	-1,6	NA
MLI E&P Equ GIF	OR	9,35	+3,20	+,2900	-3,5	NA
MLI E&P MM GIF	OR	10,17	inch	inch	+,1	NA
MLI E&P MMn GIF	NR	10,20	+,10	+,0100	+,1	NA
y MLI Fid CAA GIF	OR	11,88	+2,50	+,2900	-,2	NA
y MLI Fid CBd GIF	OR	10,81	+,09	+,0100	+1,4	NA
y MLI Fid CBu GIF	OR	9,75	+2,20	+,2100	-4,9	NA
y MLI Fid GA GIF	OR	12,87	+2,22	+,2800	-2,0	NA
y MLI Fid IP GIF	OR	12,24	+1,92	+,2300	-3,8	NA
y MLI Fid TN GIF	OR	11,65	+3,01	+,3400	-,4	NA
MLI GT AG GIF	OR	11,32	+3,47	+,3800	-2,8	NA
MLI GT CG GIF	OR	11,33	+2,91	+,3200	-2,0	NA
MLI Tri SB GIF	OR	10,57	+,67	+,0700	-2,3	NA
MLI Tri SCG GIF	OR	10,24	+1,49	+,1500	-3,0	NA
MLI Tri SG GIF	OR	11,40	+1,06	+,1200	-5,4	NA
MANUVIE (n)						
y NAL-Acc Actions	GRD	17,11	-2,75	-,4840	-2,1	+28,0
y NAL-Accr Equil	GRD	16,23	-1,44	-,2370	-,5	+21,0
y NAL-Act Amér	G-D	19,04	-1,41	-,2720	-6,7	+32,2
y NAL-Act Univ	G-D	14,08	-,98	-,1390	-6,6	+11,6
y NAL-Actions Can	GRD	20,26	-3,81	-,8020	-3,5	+9,5
y NAL-Divers Can	GRD	23,04	-2,57	-,6070	-1,2	+9,1
y NAL-MM Can	GRD	17,42	+,09	+,0150	+,2	+1,8
y NAL-Oblig Can	GRD	25,50	-,60	-,1540	+1,8	+9,2
MANUVIE (n)						
y Vista CT 1	LRI	16,97	+,05	+,0090	+,1	+2,0
y Vista CT 2	GRI	15,92	+,04	+,0060	+,1	+1,3
y VistaAct Mon 1	L-I	12,19	-2,61	-,3260	-5,7	+13,4
y VistaAct Mon 2	G-I	11,92	-2,62	-,3210	-5,7	+12,6
y VistaActAmer 1	L-I	17,32	-,61	-,1060	-3,8	+24,7
y VistaActAmer 2	G-I	16,95	-,62	-,1060	-3,9	+23,8
y VistaDivrs 1	LRI	19,10	-2,46	-,4820	-1,5	+13,6
y VistaDivrs 2	GRI	17,92	-2,48	-,4550	-1,6	+12,7
y VistaGnsCap 1	LRI	18,09	-4,63	-,8790	-4,3	+11,3
y VistaGnsCap 2	GRI	16,98	-4,65	-,8280	-4,4	+10,5
y VistaOblMon 1	L-I	11,31	-,91	-,1040	+4,0	+1,9
y VistaOblMon 2	G-I	11,06	-,92	-,1030	+3,9	+1,1
y VistaOblig 1	LRI	21,12	-,60	-,1280	+1,3	+8,8
y VistaOblig 2	GRI	19,84	-,62	-,1230	+1,2	+8,0
y VistaPlace 1	LRI	17,54	-3,63	-,6610	-3,2	+13,1
y VistaPlace 2	GRI	16,44	-3,65	-,6220	-3,3	+12,2
MARITIME - A&C (n)						
y Accrois	NRI	28,95	+3,52	+,9844	-2,5	+26,5
y Act Can	NRI	14,97	+4,24	+,6087	-2,4	+14,8
y Act Divers	NRI	9,76	+2,93	+,2776	NA	NA
y Act Dynam	NRI	10,54	+2,18	+,2254	-2,2	NA
y Act Mond	NRI	12,55	+2,22	+,2730	-8,1	+13,3
y Bas Pac	N-I	78,08	+2,72	+2,0683	-17,9	-14,5
y Cro Rev Am	N-I	183,16	+2,44	+4,3582	-1,3	+28,2
y Decouverte	N-I	11,43	+,61	+,0698	-6,2	NA
y Equilibré	NRI	25,20	+1,77	+,4385	-,7	+14,4
y EurAsie	N-I	11,01	+2,46	+,2638	-10,0	NA
y Europe	NRI	9,63	+3,20	+,2988	NA	NA
y MM (A)	NRI	31,24	+,04	+,0124	+,2	+2,0
y MM (C)	NRI	31,17	+,03	+,0092	+,1	+1,8
y Oblig (A)	NRI	20,74	+,00	+,0002	+1,6	+8,0
y Oblig (C)	NRI	20,72	-,00	-,0009	+1,6	+7,9
y Rev Div (A)	NRI	16,11	+3,14	+,4902	-,3	+22,2
y Rev Div (C)	NRI	16,10	+3,14	+,4894	-,3	+22,2
y S&P 500	NRI	20,65	+2,30	+,4644	-2,8	+26,3
MARITIME - B (n)						
y Accrois	GRI	11,90	+3,52	+,4047	-2,5	NA
y Act Bass Pac	G-I	8,35	+2,72	+,2211	-17,9	NA
y Act Can	GRI	10,80	+4,24	+,4391	-2,4	NA
y Act Divers	NRI	9,76	+2,93	+,2774	NA	NA
y Act Dynamique	GRI	10,44	+2,18	+,2231	-2,2	NA
y Act Mond	G-I	11,69	+2,22	+,2542	-8,1	NA
y Crois Rev Amér	G-I	13,53	+2,44	+,3218	-1,3	NA
y Decouverte	G-I	11,41	+,61	+,0696	-6,2	NA
y Equilibré	GRI	11,04	+1,77	+,1922	-,7	NA
y EurAsie	G-I	10,97	+2,45	+,2629	-10,0	NA
y Europe	NRI	9,64	+3,49	+,3254	NA	NA
y Obligations	GRI	9,61	+,00	+,0002	+1,5	NA
y Rev Div	GRI	12,51	+3,14	+,3806	-,3	NA
y S&P 500	GRI	11,99	+2,30	+,2695	-2,8	NA
METROPOLITAINE (n)						
y Act Amér	G-D	23,28	+1,35	+,3111	-2,1	+35,4
y Act Mondiales	G-D	11,39	+1,32	+,1482	-1,7	NA
y Act RER Pac-Asi	G-D	9,87	+,64	+,0629	-10,1	NA
y Actions	GRD	19,50	+3,38	+,6375	-3,6	+26,3
y Croissance	GRD	25,51	+1,32	+,3326	-1,1	+41,4
y Equilibré	GRD	21,51	+1,39	+,2947	-2,6	+18,3
y Obligations	GRD	22,06	+,51	+,1120	+2,1	+9,9
MIDDLEFIELD (n)						
MINT	NRI	5,68	inch	inch	-14,8	NA
SAGE	NRI	7,26	+,41	+,0300	NA	NA
NATIONALE-VIE (n)						
y Actions	GRD	497,46	+3,21	+15,4592	-1,0	+27,5
y Actions Gio	G-D	16,04	+3,36	+,5209	-6,7	+20,5

Fond	Codes	VANPA	Var.%	Var.$	1m%	1an%
y Equilibré	GRD	20,71	+1,96	+,3983	-,5	+19,1
y MM	GRD	13,35	+,04	+,0048	+,2	+1,7
y Revenu Fixe	GRD	228,31	-,05	-,1145	+1,5	+9,3
NN FINANCIERS (n)						
Asset Alloc	GRI	14,49	+1,61	+,2300	-,9	+15,8
Bond	GRI	9,78	-,59	-,0580	+2,4	+12,7
Can-Am	GRI	13,58	+4,95	+,6410	-3,3	+25,1
Can-Asian	GRI	8,04	+4,12	+,3180	-19,2	-19,9
Can-Daq 100	GRI	12,16	+2,08	+,2480	-7,2	NA
Can-Euro	GRI	14,76	+4,61	+,6510	-8,8	+28,1
Can-Global Bond	GR	11,07	-,04	-,0040	+1,3	+7,4
Can-Emerge	GRI	7,43	+1,59	+,1160	-18,7	-20,3
Cdn 35 Index	GRI	18,50	+3,64	+,6500	-2,1	+19,5
Cdn Growth	GRI	9,06	+3,41	+,2990	-2,7	+21,0
Dividend	GRI	13,17	+1,00	+,1310	+,0	+18,0
y NN Elite	GRI	12,28	-	-	-1,1	+10,5
NORTH WEST (n)						
y Ecflx A Act	GRD	19,06	+2,77	+,5132	-4,6	+17,9
y Ecflx B Obl	GRD	14,35	+,02	+,0035	+1,4	+8,1
y Ecflx D Diver	GRD	16,91	+1,66	+,2757	-2,2	+14,0
y Ecflx E Emer	G-D	9,28	+1,28	+,1175	-16,9	NA
y Ecflx G Ob Gl	G-D	9,86	-,67	-,0670	+,2	NA
y Ecflx H Hypot	GRD	13,13	+,02	+,0021	+,8	+3,8
y Ecflx I Act itl	G-D	13,89	+2,06	+,2806	-4,6	+22,1
y Ecflx M FMM	GRD	12,86	+,07	+,0095	+,1	+1,9
y Ecflx S Act US	G-D	12,80	+2,50	+,3117	-5,6	NA
ROYALE VIE						
Actions	GRI	17,40	+2,90	+,4900	-,8	+30,3
Actions Amér	G-I	19,00	+,21	+,0400	-1,3	+44,4
Actions Intl	G-I	11,61	+,09	+,0100	-6,3	+8,9
y Can Crois	GRI	16,60	+1,34	+,2200	-1,9	+35,4
Equilibré	GRI	16,31	+1,24	+,2000	+,1	+19,2
Glo Eme Mkts	G-I	9,98	inch	inch	-17,0	NA
Revenu	GRI	12,05	-,33	-,0400	+1,6	+9,6
SSQ VIE (n)						
Astra 110	OR	9,96	-	-	NA	NA
Astra Act Amér	O-	10,24	-	-	NA	NA
Astra Act Intl	O-	9,97	-	-	NA	NA
Astra Can	OR	10,17	-	-	NA	NA
Astra Dem	O-	10,01	-	-	NA	NA
Astra Dividende	OR	10,00	-	-	NA	NA
Astra MM	NR	10,00	-	-	NA	NA
Astra Oblig	OR	9,97	-	-	NA	NA
Astra Equilibré	OR	10,11	-	-	NA	NA
STANDARD LIFE (n)						
y IIA Balanced	GRD	30,18	+1,78	+,5272	-,7	+16,5
y IIA Bond	GRD	29,11	+,06	+,0171	+1,4	+7,2
y IIA Equity	GRD	30,80	+3,29	+,9800	-1,0	+25,8
TEMPLETON (CE) (n)						
Emerg Mkts App	N-I	15,79	+1,81	+,2800	NA	NA
TRANSAMERICA (n)						
21e Siècle	GRI	7,34	+2,09	+,1500	-4,9	+38,6
Actions	GRI	7,60	+2,02	+,1500	-2,3	+17,5
Equil Intl	GRI	6,66	+1,83	+,1200	-3,0	+12,0
Equilibré	GRI	6,65	+,91	+,0600	-,9	+11,7
Euro 100	GRI	7,18	+3,31	+,2300	-4,1	+37,5
Ind 500 Amer	GRI	7,98	+3,23	+,2500	-1,1	+34,7
Japon 225	GRI	3,49	-3,06	-,1100	-5,6	NA
MM Can	GRI	5,63	+,18	+,0100	+,2	+2,6
Oblig Can	GRI	6,18	-,32	-,0200	+1,6	+8,0
Transam Rice	GRI	29,48	+,68	+,2000	-1,0	+11,2
WESTBURY CAN VIE (n)						
y Accrois Var	GRI	18,77	-3,70	-,7222	-2,7	+25,1
y Equilibré	GRI	18,08	-2,34	-,4326	-1,4	+13,9
y Obligations	GRI	17,05	-1,27	-,2198	+1,5	+7,9

FONDS AUTONOMES MONÉTAIRES

Fond	Codes	Courant	Réel	Var.%	Var.$	1 an
APEX FONDS (n)						
MMF	ORI	2,21	2,23	+1,46	+3,17	+1,7
CUMIS LIFE						
MMF	GRD	2,53	2,56	-5,45	-14,58	NA
L'EQUITABLE						
y MM	GRI	2,03	2,05	+1,00	+2,00	+2,5
HARTFORD VIE						
y MM	GRI	1,58	1,60	-,03	-,04	NA
MARITIME - B (n)						
y MM	GRI	3,67	3,74	inch	inch	NA
METROPOLITAINE (n)						
y MM	GRD	1,23	1,23	-25,76	-42,53	+1,6
NN FINANCIERS (n)						
MMF	NRI	2,81	2,85	inch	inch	+3,1
T-Bill	GRI	2,24	2,26	inch	inch	+2,2
ROYALE VIE						
MM	GRI	2,94	2,98	-8,74	-28,13	+3,4
STANDARD LIFE (n)						
y Idéal MMF	GRD	3,85	3,92	+,73	+2,80	+3,1

LEVONS LE VOILE SUR LA MIGRAINE

FONDATION QUÉBÉCOISE DE LA MIGRAINE ET DES CÉPHALÉES

1575, boul. Henri-Bourassa Ouest, bureau 240
Montréal (Québec) H3M 3A9
•
Tél. : (514) 331-8207
•
DONNEZ GÉNÉREUSEMENT

◆ÉCONOMIE◆

Behaviour Communications a perdu 45 millions en 1997

MARIE TISON
PRESSE CANADIENNE

Behaviour Communications a enregistré une perte nette de 45 millions pendant l'exercice financier 1997. La société, qui s'appelait auparavant Malofilm Communications, a également perdu le contrat de distribution des vidéos de langue française de Paramount Pictures au Québec.

La directrice des communications de Behaviour Communications, Danielle Pitre, a cependant affirmé qu'il ne s'agissait pas d'un contrat très important pour la compagnie.

Elle a soutenu que l'année 1998 sera beaucoup plus profitable que 1997. *«On a consolidé, on a restructuré, on a négocié, on a revu nos services de financement. Tout est en place pour rebâtir.»*

Behaviour Communications a enregistré des revenus de 77,7 millions en 1997, comparativement à 48,3 millions l'année précédente. Cette augmentation est due surtout à l'acquisition de nouvelles divisions.

Les revenus provenant de l'unité de distribution ont chuté de 5,5 millions par rapport à l'année précédente, alors que ceux de Productions Desclez ont connu une baisse de 6,2 millions.

La société, qui avait connu un bénéfice net de 2,3 millions (après dilution) en 1996, soit 29 ¢ par action, a terminé l'exercice 1997 avec une perte nette de 45,4 millions, soit 4,62 $ par action. Cette perte a notamment été gonflée par des frais de restructuration de 25,5 millions.

«La société a vécu une année difficile, a admis le président et chef d'exploitation de Behaviour Communications, Bernard Legendre, par voie de communiqué. *Nous avons pris de graves décisions. Nous avons annulé certains projets non productifs. Nous avons aussi réduit notre personnel et fait d'importantes compressions.»* Il a affirmé que la restructuration était presque terminée et que l'entreprise avait décidé d'émettre des droits de souscription afin de consolider sa situation financière. *«Nous pouvons maintenant axer nos énergies sur le positionnement de Behaviour Communications sur les marchés internationaux tout en maintenant notre stratégie d'image de marque et de diversification.»*

Mauvais début

L'exercice financier 1998 a cependant mal commencé, avec la décision de Paramount Pictures de distribuer elle-même ses vidéos de langue française au Québec. Behaviour Communications a détenu ce contrat de distribution pendant plusieurs années, mais ces derniers temps, les deux entreprises étaient en négociations au sujet de son renouvellement. Mme Pitre a affirmé que ce n'était pas la situation financière de Behaviour Communications qui avait amené Paramount à vouloir distribuer elle-même ses vidéos mais le désir de fonctionner comme elle le faisait partout dans le reste du pays.

Mme Pitre s'est cependant montrée un peu sceptique quant au succès que pourra remporter Paramount: cette entreprise n'a pas de bureau à Montréal et devra œuvrer à partir de Toronto.

La directrice des communications a affirmé qu'il était difficile d'évaluer la valeur du contrat perdu. Elle a cependant soutenu qu'il ne s'agissait pas d'un contrat important pour la société.

Elle a expliqué que Behaviour Communications avait des dizaines d'ententes de distribution avec d'autres entreprises.

Wall Street profite d'achats de fin d'année

New York (AFP) — Des achats de fin d'année et le flux continu de capitaux dans les fonds de placement américains ont permis à Wall Street de remonter la semaine dernière au-dessus des 8000 points pour la première fois depuis octobre.

L'indice Dow Jones des valeurs vedettes a gagné 326 points (+4,2 %) sur la semaine à 8149,13.

Sur le marché obligataire, le rendement moyen sur les bons du Trésor à 30 ans, qui évolue à l'inverse du prix, a fini hier à 6,07 % contre 6,05 % la semaine précédente. Ce taux est tombé brièvement à 5,99 % jeudi en séance, son plus bas niveau depuis près de deux ans. Il est remonté jusqu'à 6,15 % hier matin après la publication de chiffres de l'emploi pour novembre nettement meilleurs qu'attendu.

L'économie américaine a créé 404 000 nouveaux emplois en novembre et le taux de chômage est tombé à 4,6 %, son plus bas niveau depuis octobre 1973. Ces chiffres ont surpris les analystes qui tablaient sur un taux de chômage de 4,8 % et 200 000 nouveaux emplois.

Wall Street a elle aussi légèrement fléchi après l'annonce du rapport sur l'emploi, mais s'est rapidement ressaisie, profitant du flux continu de capitaux dans les fonds de placement. *«Des capitaux américains et étrangers continuent à affluer sur le marché»*, a indiqué Michael Boss, de Aubrey Lanston. *«Ce rapport sur l'emploi est le plus exceptionnel que j'ai jamais vu en 15 ans de travail sur le parquet»*, a-t-il relevé, mais son effet, ressenti surtout sur le marché obligataire, a été de courte durée.

«Wall Street va progresser jusqu'en fin d'année», a estimé Jeff Sarrett, analyste du Crédit Lyonnais Securities, *«mais après ce sera une inconnue»*, a-t-il poursuivi.

LE MARCHÉ BOURSIER

Coup d'œil

	Volume (000)	Ferme	Var. ($)	Var. (%)
La Bourse de Montréal				
XXM:Indice du marché	16471	3411.90	+37.99	1.1
XCB:Bancaire	4857	6388.22	+76.71	1.2
XCO:Hydrocarbures	3508	2617.00	+34.67	1.3
XCM:Mines et métaux	6472	2182.59	+26.79	1.2
XCF:Produits forestiers	687	2423.10	+28.00	1.2
XCI:Bien d'Équipement	3280	3391.05	+43.05	1.3
XCU:Services publics	4410	3487.60	-1.23	-0.0
La Bourse de Toronto				
TSE 35	19889	360.27	+3.73	1.0
TSE 100	31485	407.79	+4.05	1.0
TSE 200	29851	406.29	+2.57	0.6
TSE 300	61336	6724.37	+62.06	0.9
Institutions financières	5604	8432.77	+102.99	1.2
Mines et métaux	4003	3973.51	+23.09	0.6
Pétrolières	14034	6833.72	+83.85	1.2
Industrielles	8127	4845.18	+34.69	0.7
Aurifères	13088	5468.21	+207.57	3.9
Pâtes et papiers	1948	4117.36	+37.48	0.9
Consommation	2239	10523.57	-1.41	-0.0
Immobilières	232	2882.80	+16.30	0.6
Transport	1522	8486.87	+73.44	0.9
Pipelines	929	6682.83	+8.27	0.1
Services publics	4683	6065.33	+19.57	0.3
Communications	889	12832.64	+14.97	0.1
Ventes au détail	3249	5729.96	+23.47	0.4
Sociétés de gestion	782	9573.06	+104.29	1.1
La Bourse de Vancouver				
Indice général	27423	617.58	+3.98	0.6
Le Marché Américain				
30 Industrielles	60624	8149.13	+98.97	1.2
20 Transports	7222	3315.93	+10.29	0.3
15 Services publics	8241	258.89	+0.63	0.2
65 Dow Jones Composé	76088	2641.14	+20.84	0.8
Composite NYSE	*	514.31	+4.87	1.0
Indice AMEX	*	670.27	+4.47	0.7
S&P 500	*	976.77	+5.09	0.5
NASDAQ	*	1631.34	+17.92	1.1

Les plus actifs de Toronto

Compagnies	Volume (000)	Haut ($)	Bas ($)	Ferm. ($)	Var. ($)	Var. (%)
CDN 88 ENERGY CP	4308	4.60	4.25	4.45	-0.05	-1.1
GEOMAQUE EXPLO	4113	1.90	1.71	1.82	+0.06	3.4
RUSSEL METALS RT	4087	0.04	0.02	0.02	-0.02	-50.0
LAVA SYSTEMS INC	2077	1.35	1.00	1.20	-0.10	-7.7
BARRICK GOLD CP	2009	23.10	22.25	22.90	+0.70	3.2
BOVAR INC	1890	0.59	0.55	0.55	-0.04	-6.8
WESTMIN RES LTD	1759	5.80	5.70	5.70	-	-
BCE INC	1728	46.25	45.20	45.80	+0.30	0.7
PLACER DOME INC	1457	16.10	15.45	15.90	+0.60	3.9
SEMI-TECH CP A	1426	1.50	1.35	1.45	+0.05	3.6

Les plus actifs de Montréal

Compagnies	Volume (000)	Haut ($)	Bas ($)	Ferm. ($)	Var. ($)	Var. (%)
MANITOBA IR	526	9.95	9.80	9.85	-0.05	-0.5
REPAP ENTR INC	477	0.16	0.14	0.15	-	-
MOLSON COS LTD A	385	27.20	27.00	27.05	-0.05	-0.2
BARRICK GOLD CP	378	23.10	22.25	22.95	+0.65	2.9
WESTCOAST ENERGY	349	32.95	32.60	32.95	+0.25	0.8
NOVA CP	344	13.30	13.10	13.25	+0.05	0.4
ST LAWRENCE A	294	12.35	12.00	12.00	-0.25	-2.0
BCE INC	266	46.30	45.25	45.75	+0.25	0.5
CCL INDS INC B	250	16.50	16.50	16.50	-	-
AIR CANADA	219	14.50	14.15	14.45	+0.20	1.4

DECISION-PLUS
Séminaire d'information
Obtenez à domicile dans votre ordinateur 5 ans de cotes historiques et les communiqués de presse émis par les compagnies inscrites en Bourse. Venez découvrir comment à partir de 15 minutes de travail par jour vous pouvez savoir exactement la direction du marché et des secteurs et ainsi améliorer dramatiquement votre rendement à la Bourse.
Mercredi le 17 décembre 1997 à 19:00h
740 Notre-Dame Ouest Bureau 1210
Réservez votre place :
(514)392-1366
http://www.decisionplus.com

GROUPE FINANCIER
CONCORDE
REER • RETRAITE • INVESTISSEMENT
FINANCE • ÉPARGNE
1 800 363-0598

Montréal	Toronto	New York	Dollar	Or
XXM	TSE 300	Dow Jones	1 $ canadien	à New York
2411,90 (+37,99)	6724,37 (+62,06)	8149,13 (+98,97)	70,23 ¢ US (-0,06)	288,40 $ US (+1,90)

La Bourse de Montréal

Ces titres, transigés hier, sont présentés en ordre alphabétique et leur valeur est exprimée en dollars canadiens. Les lettres a et b différencient les catégories d'actions ordinaires sans droit de vote. j= compagnie junior à la Bourse de Montréal; f= action ordinaire sans droit de vote ou à droit de vote subalterne; p ou o= actions assujetties à des règlements spéciaux; pr= actions privilégiées; r= actions privilégiées dont le dernier dividende n'a pas encore été versé; u= unité de capital-action; v= dividende variable; wt ou w= bon de souscription (warrant); z= lot brisé.

Titre	52 dern. sem. Haut	Bas	Ventes	C/B	Haut	Bas	Clôt.	Var.
A B								
ABL Can.	1,700	0,850	34325		1,650	1,550	1,550	+0,050
ADS	14,250	8,000	800	23	8,250	8,100	8,100	+0,100
jAur Res	8,600	3,600	11342	19	3,750	3,650	3,750	+0,100
jAbcourt	0,470	0,100	31400		0,260	0,250	0,250	+0,040
Abitibi-C	28,700	17,700	76565		20,500	19,900	20,450	+0,300
fAeterna	14,350	5,100	47185		6,000	5,100	5,200	-0,800
Agnico E	20,200	6,250	7150		7,150	6,650	7,150	+0,650
jAgritek	1,750	0,350	30600	9	1,300	1,250	1,250	
Air Canda	14,700	5,850	219153	7	14,500	14,150	14,450	+0,200
fAirCan.A	13,700	5,150	7700	7	13,450	13,250	13,400	+0,100
Alta.energ	35,500	28,000	3705	12	28,850	28,750	28,750	-0,200
Alcan Alu	55,500	37,250	28225	17	40,600	39,850	40,400	+0,500
fjAlgene	3,850	1,150	12200		1,350	1,200	1,300	+0,050
AlgoA	0,980	0,450	1100	8	0,850	0,850	0,850	
Alim.CT.a	14,250	7,750	1000	27	14,100	14,100	14,100	-0,150
AlCT.wt	10,000	2,250	500		9,850	9,850	9,850	+0,350
AlliancVt	18,900	10,850	z60	10	18,800	18,800	18,800	
AlliForest	36,500	22,750	3150	19	24,000	23,700	23,700	-0,300
jAltavista	1,740	0,450	1500		0,460	0,460	0,460	-0,040
Amisco	7,000	3,650	2650		3,750	3,750	3,750	
Amisk.A	2,690	1,050	5300		1,370	1,350	1,350	+0,100
jAngl.Swis	1,700	0,300	45100		0,420	0,320	0,420	+0,070
jAntoro	0,610	0,105	z100		0,150	0,150	0,150	
jArmistc	1,070	0,170	176200		0,240	0,200	0,225	+0,005
Asbestos	30,000	4,550	1475	25	29,000	27,000	28,000	+1,000
Ashton	8,000	0,850	3200		5,400	5,300	5,400	-0,300
fAtco I	33,250	21,850	1340	12	32,450	32,250	32,450	+0,200
Athabasca	voir plus bas							
jAuriginor	1,490	0,100	10000		0,130	0,130	0,130	-0,020
jAurizon	2,350	0,650	4000		0,700	0,680	0,680	+0,010
Avcorp	5,150	2,600	2233	21	3,900	3,600	3,900	+0,430
Avenor	29,500	18,500	100000		22,250	22,250	22,250	
Aventure	2,000	0,500	1000		0,510	0,510	0,510	-0,040
Axcan	15,500	10,250	6001		13,000	12,600	12,850	+0,050
BC GAS	27,600	19,700	7730	16	27,250	26,800	27,150	+0,050
BC Telec	40,400	27,800	11723	18	40,000	39,000	39,800	-0,200
BCE Inc.	46,300	30,770	268256	22	46,300	45,250	45,750	+0,250
BCE S.Wt	voir plus bas							
BCE Mbl	51,500	36,750	2700	50	39,500	38,150	38,150	-1,350
Bgr.pm.A	19,350	9,500	425	5	9,600	9,600	9,600	+0,100
Bgr.wt.a	4,650	2,000	1400		2,250	2,050	2,050	-0,050
fBMTC.a	16,250	7,600	1200	12	16,100	16,000	16,100	+0,150
B.imp.sr15	27,850	25,250	1300		27,500	27,350	27,350	-0,350
Bq.Laur	32,000	18,250	15450	11	27,500	27,300	27,500	
Bq.la.ir	17,900	15,600	8090		17,700	17,500	17,700	
Bq.lau.sr6	29,500	27,350	450		28,700	28,700	28,700	-0,750
Bque Nat	23,400	13,150	182891	12	23,300	22,700	23,250	+0,200
Bq.na.sr11	29,500	26,850	1000		28,500	28,500	28,500	-0,300
BquNat.nk	10,950	8,050	9400		8,650	8,500	8,550	-0,100
BquNat.nt	13,800	10,000	1428		13,750	13,650	13,750	+0,150
Bq Royale	81,200	45,250	55731	17	80,800	79,350	80,550	+0,650
Bq.Ry.srJ	29,950	27,600	2200		28,850	28,800	28,800	-0,050
Bq.Ry.srG	29,650	27,250	1000		28,500	27,850	28,500	+0,650
Bq.Ry.srl	voir plus bas							
Bq. T-D	54,850	32,750	3160	15	53,000	52,450	53,000	+0,400
B.TD.SrH	31,000	28,300	800		29,850	29,850	29,850	-0,400
B.Imp.sr9	29,300	26,400	1400		27,150	27,000	27,000	-0,100
Bq.C.Imp	46,050	26,550	44560	14	45,750	44,000	45,700	+0,950
Bque Mtl	66,900	39,050	35510	14	64,400	63,700	64,350	+0,250
BMO Sr4	29,400	27,750	800		27,750	27,750	27,750	-0,250
BMO sr2	voir plus bas							
Bq.N.Ecos	68,150	41,250	80839	11	65,950	63,900	65,950	+1,200
B NE Sr9	30,100	27,000	2505		30,050	30,000	30,050	+0,050
B NE Sr6	29,850	27,500	6780		29,400	29,400	29,400	
B NE Sr7	30,550	28,000	1300		30,550	30,350	30,350	-0,050
Barrick	41,500	22,250	378795		23,100	22,250	22,950	+0,650
Barington	6,600	4,000	14000	26	4,500	4,200	4,500	+0,250
Baton	23,700	7,000	100	169	23,700	23,700	23,700	+0,200
Beau Can	4,100	2,250	5000	20	3,040	3,000	3,040	+0,030
Bell.Intl	31,450	20,100	7400		23,900	23,500	23,500	-0,350
jBennett	6,850	1,000	4400		4,600	4,500	4,500	-0,100
Bentall	22,950	15,000	400	28	22,400	22,200	22,400	+0,400
Bestar	2,600	0,580	28125	15	2,600	2,470	2,500	
Biochem	45,000	21,250	87041	55	38,400	37,000	38,300	+1,250
Biomira	8,750	2,750	35140		2,970	2,750	2,970	+0,110
jBioniche	1,530	0,550	5000		0,630	0,630	0,630	+0,010
Bocenor	2,500	0,950	3000	15	1,650	1,500	1,650	+0,100
Bomb A	34,000	22,950	4100	25	29,700	29,100	29,700	+0,400
fBomb B	34,000	22,750	116971	25	29,650	29,050	29,600	+0,250
Boralx.A	7,800	4,100	19700	46	5,650	5,500	5,550	
jBoreale	1,650	0,310	1066		0,390	0,390	0,390	-0,030
jBrex	0,700	0,080	9000		0,080	0,080	0,080	
Bruncor	40,500	28,000	1927	17	40,500	40,200	40,250	-0,050
C D								
C-MAC	23,000	9,250	2300	30	20,000	19,750	20,000	+0,150
CAE Inc.	13,100	9,950	80829	24	11,600	11,500	11,550	-0,050
fCCL.In.B	19,250	14,000	250000	14	16,500	16,500	16,500	
fCGI Gr.A	48,250	3,880	95295	85	46,500	46,050	46,500	-0,300
CT Fin.	53,500	30,500	600	12	53,500	52,500	52,500	+0,600
Cabano	2,000	0,520	16800		1,500	1,500	1,500	
jCaldera	2,050	0,260	27250		0,550	0,470	0,520	+0,060
jCvalley.a	2,990	1,650	19062		1,800	1,650	1,750	+0,100
jCambiex	1,600	0,210	21000	12	0,230	0,230	0,230	+0,020
Cambior	22,000	6,700	12765	55	7,700	7,200	7,550	+0,500
Cambridg	16,700	9,250	3620		15,300	15,150	15,200	
Cameco	60,000	43,000	13905	28	49,250	47,950	49,250	+0,400
CampR.wt	0,500	0,060	3000		0,060	0,060	0,060	-0,040
Camp Res	1,320	0,550	21000		0,600	0,550	0,600	+0,050
fCanCap.p	26,450	25,000	2500		26,200	26,100	26,200	-0,100
jCanaco	0,350	0,050	48000		0,135	0,100	0,135	+0,035
Can.Frac	27,250	7,650	1000	21	19,300	19,300	19,300	-0,500
Cdn. Nat	79,050	47,650	2880	18	73,450	73,250	73,250	+0,250
Cdn Oxy	40,750	21,650	41431	24	32,400	32,000	32,300	+0,250
CP Ltd	43,750	31,800	2806	12	41,650	40,950	41,650	+0,400
Cdn Tire	32,000	21,050	2300	18	30,000	30,000	30,000	+1,000
fC Tire A	30,900	20,500	29630	18	30,650	29,750	30,400	+0,400
fC Utilit.A	40,400	29,500	2016	14	39,950	39,850	39,950	+0,100
C Utilit B	40,100	30,150	500	14	39,900	39,750	39,900	
fCmnac.A	5,700	3,550	8360	11	4,200	4,150	4,150	
jCancor	0,560	0,240	5500	29	0,290	0,290	0,290	+0,050
jCanspr.A	1,100	0,100	20000		0,130	0,130	0,130	+0,030
jCantol	2,850	2,550	2000		2,850	2,750	2,750	+0,200
Cantrex	3,600	1,900	2600	9	3,400	3,400	3,400	
Cara Oper	7,500	3,850	3300	23	7,150	7,000	7,150	+0,150
fCaraOp.A	7,500	3,350	7865	22	6,950	6,950	6,950	-0,050
Cascades	11,500	7,650	48308	21	10,150	9,950	10,150	+0,350
jCAsia	2,500	0,135	61000		0,140	0,135	0,140	
fChateau	13,250	5,500	200	11	12,050	12,050	12,050	
Chauvco	32,100	12,700	1000	30	24,250	24,000	24,000	-0,750
jChesbar	2,150	0,820	39520		1,040	0,910	1,040	+0,060
jCimatec	0,350	0,110	50000		0,220	0,205	0,205	-0,045
fCimStL.a	14,500	9,500	294906	13	12,350	12,000	12,000	-0,250
Cinram	58,000	31,200	1590	34	50,000	49,500	49,850	-1,150
fClearnt.a	24,650	10,250	300		18,000	18,000	18,000	+0,100
Co-Steel	25,950	17,500	135	53	18,950	18,950	18,950	+1,000
fCog.Cabl	12,600	8,500	25420	15	12,250	11,000	12,000	+1,000
fCogeco	11,800	6,700	4500	10	11,350	11,150	11,350	+0,100
jColeraine	0,750	0,135	97500		0,145	0,135	0,135	
Cominco	41,250	22,000	800	22	23,500	23,200	23,200	-0,800
jCancom	11,000	8,650	200	35	8,800	8,800	8,800	-0,350
jCon Abit.	0,750	0,220	9986		0,270	0,260	0,260	+0,040
jCon Gas	0,270	0,080	25000		0,100	0,100	0,100	+0,020
fCorby B	67,000	41,000	300	14	57,000	57,000	57,000	-1,000
Coreco	11,950	4,840	500	27	11,300	11,300	11,300	
Coscien.a	6,000	2,750	8600	20	3,350	3,000	3,050	+0,300
fCoscien.b	4,750	2,300	4000		2,850	2,650	2,650	-0,150
Cott	18,250	9,500	2800	26	14,250	14,050	14,100	+0,100
jCovitec	0,800	0,205	13297	37	0,650	0,550	0,600	-0,100
Crestar	30,500	20,750	200	26	22,350	22,350	22,350	-0,350
DTM Info	5,500	1,450	3400	22	4,900	4,750	4,900	+0,150
Denison	0,500	0,280	151826	2	0,370	0,360	0,370	+0,005
fDesjar.A	27,000	9,700	1380	10	22,900	22,600	22,900	-0,600
Desj.pr.A	26,150	22,200	644		25,250	25,250	25,250	+0,150
jDiabex	0,550	0,100	25500		0,200	0,110	0,200	+0,090
jDiadm	6,100	0,350	41100		0,400	0,350	0,390	-0,030
jDiagnCur	4,050	2,500	3600		2,700	2,530	2,530	-0,170
jDiagn.wt	0,620	0,050	z600		0,050	0,050	0,050	
jDianor	1,500	0,300	6000		0,450	0,400	0,450	
jDitem	4,750	1,500	2500		3,170	3,100	3,100	-0,150
Dofasco	31,750	20,500	63170	10	22,450	22,000	22,450	+0,150
Domco	23,000	11,000	s2745	15	19,500	18,900	19,500	+1,300
Domco.wt	11,500	1,700	s6500		8,100	7,900	8,000	+0,250
Domtar	13,500	8,850	15660		10,300	10,200	10,250	-0,050
Domt.SrB	21,000	17,800	1150		19,750	19,600	19,600	
fDonohu.a	34,600	21,700	15370	17	25,750	25,500	25,750	+0,350
Dorel.A	37,000	17,500	1000	19	34,500	34,000	34,500	+0,850
fDorel.B	37,000	17,100	2350	19	34,450	34,100	34,450	-0,050
Dylex	9,500	3,150	77500	7	6,750	6,750	6,750	-0,050
Dylex.Wt	4,500	0,410	1500		1,950	1,950	1,950	+0,100
jDynacor	1,150	0,150	2000		0,190	0,190	0,190	+0,030
E F								
Echo Bay	10,800	2,900	4100		3,100	3,000	3,100	+0,100
jEcudor	1,550	0,200	77500		0,240	0,200	0,240	
fEdpbra.A	26,750	22,800	1500	18	25,850	25,700	25,850	+0,200
Eicon	4,750	2,000	19600		4,200	3,950	4,200	+0,250
Emco Ltd	17,700	8,300	500	13	15,700	15,700	15,700	
EnerMark	voir plus bas							
EnpFnd.G	voir plus bas							
jEspalau	1,600	0,350	8520		0,350	0,350	0,350	-0,050
jExplogas	0,720	0,050	25000		0,050	0,050	0,050	-0,020
fExtndi.sv	23,400	15,850	46090	18	18,700	18,600	18,700	
FPI Ltd	7,700	5,200	2000	14	7,100	7,100	7,100	
jFairstar	2,490	0,320	16000		0,400	0,400	0,400	
Finning	20,550	13,320	163338	15	18,550	18,450	18,550	+0,050
fFst.Mr.A	25,750	16,750	1880	9	20,600	20,250	20,600	+0,900
FirstPr us	voir plus bas							
Flet.Can.a	24,550	18,050	2007	23	19,600	19,250	19,600	+0,350
Fonorola	43,000	15,700	800	63	30,500	30,000	30,000	-0,500
fForex.b	6,500	3,600	2200		3,700	3,600	3,600	-0,100
Fortis Inc	42,400	31,300	3450	18	42,400	41,750	42,250	+0,400
Forzani	4,500	1,150	4700		4,350	4,250	4,250	+0,050
fFourSeas	59,000	24,900	400	44	44,700	44,400	44,400	-0,600
Frhold.UN	voir plus bas							
jFreewcan	1,240	0,350	7000		0,400	0,370	0,380	+0,010
G H								
fGtc.tra.A	13,400	9,100	1100	72	13,000	12,750	13,000	
GTC.tra.B	13,300	9,250	300	71	12,750	12,750	12,750	-0,450
Gaz.Metro	voir plus bas							
fGentra	5,550	2,130	11040	19	5,350	5,200	5,350	+0,200
jGeoNova	0,790	0,140	26000		0,250	0,240	0,240	-0,010
jGlobex	6,000	1,700	1050	175	1,750	1,750	1,750	+0,050
jG.Briar	0,390	0,120	50000		0,140	0,120	0,130	-0,005
jG.gram	3,400	0,300	99700		0,430	0,320	0,430	+0,130
G Knight	7,850	2,250	3300		2,600	2,500	2,590	-0,160
Goyette	5,100	2,400	1700	16	5,000	4,950	5,000	+0,200
jGrt.Lk.Ni	0,700	0,160	z450		0,350	0,350	0,350	
G.W.lifeco	37,650	19,800	37244	19	35,200	35,000	35,150	+0,750
jGreenhop	1,450	0,160	1900		0,240	0,200	0,240	
Grilli A	0,920	0,240	4500		0,480	0,380	0,400	+0,050
Grilli B	1,000	0,200	2450		0,400	0,400	0,400	+0,020
Gulf Res	13,700	8,400	32404	16	11,000	10,450	11,000	+0,450
Gulf.R.p.a	4,840	3,950	31800		4,190	4,160	4,160	
jHaemacr	5,000	1,750	16400		3,400	3,150	3,150	-0,160
Hartco	13,750	6,500	866	16	13,500	13,250	13,500	+0,050
Hawker	5,950	3,000	4700		3,000	3,000	3,000	
jHebron	1,300	0,060	5000		0,080	0,080	0,080	-0,020
jHelix Hr	2,050	1,850	2000		2,050	1,980	2,050	+0,200
Heroux	6,000	2,850	4000	30	4,300	4,150	4,150	-0,150
Hollingr.U	13,150	11,600	200	4	11,800	11,800	11,800	
H Bay Co	38,000	22,600	950		32,750	32,750	32,750	-0,250
I J								
IBEX	8,450	3,000	500		3,100	3,100	3,100	-0,200
IPL Ener.	63,100	38,250	27740	20	61,150	60,900	61,000	
IPL Inc.A	16,900	10,000	1200	15	13,000	12,250	13,000	+0,750
jITI Educ	12,250	1,900	14100		10,000	9,750	9,750	
Ideal Mtl	4,300	2,700	500	9	3,950	3,950	3,950	-0,050
Imasco.ltd	54,000	30,750	7190	15	51,800	50,750	51,000	-1,450
Imper.Oil	90,350	58,250	24313	20	85,800	84,000	85,800	+1,800
fImpr.Gbr	27,500	20,150	11800	14	20,900	20,600	20,850	+0,100
InMedia	4,500	1,000	5000		1,300	1,250	1,300	-0,170
Inco.Pr.E	voir plus bas							
Inco Ltd	51,450	24,400	8941	57	27,050	26,900	27,000	+0,050
jInterstar	2,800	1,000	z200		0,990	0,990	0,990	
Inv Grp	48,500	23,650	12400	35	43,000	42,800	42,800	-0,450
fIrwin A	4,550	3,900	300	25	4,300	4,300	4,300	-0,100
Island Tel	36,250	25,250	140	14	36,000	36,000	36,000	-0,250
Ivaco.sr5	26,000	21,000	944		25,400	25,400	25,400	-0,100
jJAG.Min	2,650	0,200	1000		0,370	0,370	0,370	-0,030
Jannock	23,250	16,000	1000	13	17,750	17,700	17,750	+0,400
fJean.Ct.A	17,950	9,150	48450	15	16,500	16,200	16,200	-0,100
Jordan	9,750	7,300	144	33	9,700	9,700	9,700	
jJourdan	0,670	0,100	16000		0,150	0,100	0,100	-0,070
K L								
jKnowHse	0,800	0,100	9000	260	0,780	0,700	0,780	+0,030
jKorinor	0,800	0,300	85000		0,450	0,340	0,450	+0,140
LG Tech	6,050	1,950	4000		2,300	2,200	2,300	
fLGS Inc.	17,500	3,400	7153	129	16,900	16,350	16,750	-0,050
jLabphrm	7,250	2,500	4600		3,450	3,400	3,450	+0,050
LfrgCan.p	46,000	26,000	242	13	42,100	42,100	42,100	-0,550
fLaidlaw	22,850	15,450	8081	7	19,050	18,650	19,050	+0,200
Laidlw.ir	13,700	8,900	80000		9,700	9,700	9,700	-0,500
fLapVer.A	6,500	4,000	13800	10	5,300	5,250	5,300	+0,050
Lap.Ver.B	6,450	4,000	2000	9	5,400	5,400	5,400	+0,050
fLasond.a	19,000	16,000	500	15	17,750	17,750	17,750	
Leader I	1,950	0,310	22700		1,850	1,800	1,800	
Legacy.ir	6,250	5,850	3900		6,150	6,100	6,150	
Legacy.un	voir plus bas							
fLeroux B	5,250	4,000	9400	7	4,900	4,800	4,900	+0,050
jLexam	1,250	0,280	20170		0,750	0,700	0,750	+0,050
jLithos	2,900	0,250	133600		0,300	0,250	0,300	-0,020
Loblaw	24,500	13,500	2899	30	24,250	24,150	24,250	+0,250
Loewen	56,550	31,500	2670	165	34,500	33,250	34,500	+1,250
jLog.G.Inf	1,900	0,900	7000	23	0,900	0,900	0,900	-0,080
Logistec.A	32,000	24,000	z49	13	31,000	31,000	31,000	
Londn.SrA	25,000	23,000	3300		25,000	25,000	25,000	
Londn7,25	29,400	27,500	550		29,000	29,000	29,000	+0,200
jLoubel	0,700	0,155	51000		0,210	0,185	0,200	
jLouvem	0,510	0,290	2000	29	0,300	0,290	0,290	-0,010
jLyonLake	0,880	0,160	57200		0,250	0,180	0,250	+0,050
M N								
jMPACT	3,750	2,150	9000		3,100	3,000	3,100	-0,100
MRRM	84,900	74,000	100	10	80,000	80,000	80,000	
MSV.Un	0,650	0,140	1500		0,220	0,200	0,200	-0,050
Maax	14,750	8,500	1200	15	12,900	12,750	12,900	
McM Bldi	21,700	15,000	2000		15,500	15,400	15,400	
Mackenzie	21,500	8,100	3610	27	18,400	17,900	18,350	+0,100
Macyro	0,600	0,200	z340		0,300	0,300	0,300	
fMagna A	101,200	68,250	19780	11	93,450	92,700	93,400	+0,150
Malet.Que	2,550	0,850	2500		0,950	0,900	0,900	-0,050
fMalofil.b	7,700	0,850	15800		1,200	1,000	1,150	-0,050
Malofil.a	7,750	1,250	600		1,500	1,300	1,500	+0,150
Mani Tel	16,850	13,150	116600	13	16,000	15,850	15,850	-0,200
Mani.IR	10,850	7,250	526695		9,950	9,800	9,850	-0,050
Marconi C	27,000	14,500	35500	77	20,000	20,000	20,000	-0,200
fMarit Tel	33,500	22,650	2000	17	33,500	33,000	33,500	+0,300
Marleau	7,950	5,250	1500		5,300	5,250	5,250	-0,050
Matco.b	1,700	0,350	3500	5	1,100	1,100	1,100	
Mazarin	1,700	0,750	45264	6	0,950	0,780	0,950	+0,180
jMcWatter	3,570	1,100	7000	29	1,150	1,150	1,150	+0,050
jMelkior	2,200	0,250	12040		0,400	0,330	0,360	+0,110
Memotec	8,950	1,600	4800		1,800	1,600	1,600	-0,290
Methanex	14,400	11,050	1400	15	12,300	12,100	12,300	+0,250
fMetroR.A	17,050	10,200	108581	11	14,850	14,650	14,750	+0,050
Met B.w	24,250	24,250	s15000		25,200	24,700	25,000	+0,750
jMetwerks	15,300	5,600	7850		12,300	12,000	12,000	-0,300
M.Tempus	1,000	0,300	26500	55	0,710	0,650	0,710	+0,010
Microcell	18,750	8,000	10893		10,750	9,850	10,300	-0,600
fMicrotec	4,950	3,050	8800	67	3,350	3,350	3,350	+0,300
Mdlnd.wal	23,600	11,000	1485	11	19,700	19,600	19,700	
jMimiska	0,300	0,050	41393		0,050	0,050	0,050	
jM.DuNd	2,000	0,590	63300		0,750	0,600	0,700	+0,030
jMinorca	14,600	0,800	19350		0,850	0,800	0,850	+0,050
jMinor.wt	4,450	0,005	20000		0,005	0,005	0,005	
jMirandor	1,360	0,260	66400		0,370	0,310	0,370	+0,070
jMispec	3,450	0,510	131850		0,650	0,550	0,550	-0,070
Mitec Tel.	12,000	7,000	1500	29	8,500	8,500	8,500	
Mitel.Corp	12,950	6,350	9781	27	12,300	12,050	12,300	+0,250
Mitel 2.00	26,500	25,300	700		26,500	26,500	26,500	+0,300
fMolson A	27,500	20,100	385050	49	27,200	27,000	27,050	-0,050
Moore	31,350	21,200	14400	17	22,500	21,900	22,500	+0,200
jMurgor	0,850	0,300	41500		0,430	0,340	0,400	+0,050
jNAR Res	3,650	0,550	13800		3,500	3,400	3,500	+0,050
Nce Div.U	voir plus bas							
Nce nrgy	voir plus bas							
Newcastle	voir plus bas							
Newcourt	55,050	23,500	6050	44	48,650	48,000	48,650	+0,850
jNora exp	2,470	0,600	43500		1,200	1,100	1,150	
Nor.Forst	10,450	7,250	3200		7,850	7,650	7,850	+0,100
Noranda	33,400	22,600	17602	32	25,100	24,500	25,050	+0,250
Noran.7,75	27,000	25,500	185		25,600	25,600	25,600	
Norcen	19,950	13,500	80490	22	16,900	16,250	16,900	+0,450
jNormab	1,550	0,500	6500		0,600	0,550	0,600	+0,050
Normandy	14,050	12,650	1000		12,800	12,750	12,800	+0,150
Nor Tel	155,500	78,100	d2545	35	137,750	134,750	136,900	+1,900
N Tel Sr5	26,050	24,600	400		25,200	25,200	25,200	-0,150
Northstar	13,850	9,050	146300	10	9,300	9,100	9,100	-0,300
NovaCorp	14,150	10,450	344526	13	13,300	13,100	13,250	+0,050
N.S.Power	16,850	13,650	15175	16	16,650	16,350	16,650	+0,100
jNoveder	1,650	0,360	65000		0,390	0,360	0,370	+0,010
jNovic	6,200	5,000	4000	27	5,400	5,150	5,350	+0,150
jNymox	15,750	6,000	12998		10,200	9,800	10,200	+0,050
O P								
O&Y Prop	13,000	5,250	300	15	9,650	9,650	9,650	-0,100
jO'Donnell	17,250	7,650	575		13,100	13,100	13,100	-0,050
fOcel.En.b	9,200	6,200	5800	40	7,600	7,600	7,600	
Olco.A	0,900	0,330	13200		0,500	0,410	0,410	-0,090
fOnexCorp	36,750	19,250	4900	11	29,950	29,950	29,950	-0,050
jOrex exp	0,320	0,050	45000		0,060	0,055	0,055	-0,015
jOrezone	1,350	0,240	5000		0,280	0,250	0,270	-0,010
jOrient	0,250	0,060	37537		0,100	0,075	0,090	+0,030
fOsha A	26,200	18,750	12809	18	24,000	24,000	24,000	+0,100
jPan Amr	1,340	0,150	92500		0,160	0,155	0,160	+0,005
Paprboard	6,500	3,550	300		4,800	4,800	4,800	
jPebercan	4,150	1,200	2542	6	1,900	1,800	1,800	-0,100
Peerless	2,900	1,060	3000		2,200	2,200	2,200	-0,050
Pegasus	12,200	0,950	6500		1,000	0,950	0,980	+0,030
fjPegaz.a	1,140	0,230	10000		0,450	0,450	0,450	-0,050
Pengr.ir	12,450	9,950	1500		10,350	10,150	10,350	+0,150
Pengr.Enr	voir plus bas							
Perkins.P	7,550	5,600	500	11	6,950	6,950	6,950	-0,050
Petro Can	29,500	18,750	98442	22	27,100	26,100	27,000	+0,500
Philip	27,400	17,000	1000	20	23,000	22,850	23,000	+0,500
PhoenixLS	13,200	7,000	2900		8,500	8,350	8,350	-0,050
Pinnacle	24,500	19,000	231	37	19,800	19,800	19,800	+0,050
Pla.Dome	32,250	15,250	70602		16,050	15,450	15,950	+0,700
Poco Petr	15,400	11,200	4700	27	12,300	12,000	12,200	-0,100
jPositron	16,000	9,000	1000		9,000	9,000	9,000	-1,500
PCS Inc.	122,100	99,000	d350	16	115,250	114,750	115,250	-0,150
fPowr Cr	46,950	25,750	18377	18	46,950	46,250	46,350	-0,150
Power.Fin	46,000	23,630	2185	18	46,000	45,400	45,500	+0,150
Premier.a	2,050	1,250	2300	25	1,750	1,750	1,750	
fPremiu.a	16,900	10,350	200		15,800	15,800	15,800	-0,100
fPremi.pr	16,350	14,950	800		16,000	15,900	16,000	-0,050
jProcolor	1,500	0,090	77700		0,120	0,090	0,120	+0,020
Provigo	9,000	5,300	16247	9	7,950	7,800	7,950	+0,100
Q R								
QuebecTel	29,500	22,600	8750	16	27,750	27,500	27,600	+0,100
QuebecoA	32,500	22,550	3675	14	27,850	27,750	27,850	+0,150
fQuebecoB	32,400	22,600	41854	14	27,900	27,700	27,850	+0,050
RPM Tec	1,200	0,950	2100		1,100	1,020	1,020	+0,010
fRadio.A	20,250	7,050	650	26	19,500	19,000	19,500	+0,500
jRadisson	1,980	0,400	43500		0,440	0,400	0,440	-0,010
fRainmkr	6,050	3,650	1000	14	4,550	4,550	4,550	
RangerOil	14,950	9,850	2201		10,200	10,050	10,200	+0,100
jRaudin	0,600	0,200	50000		0,240	0,220	0,220	-0,070
Renaisnce	50,000	29,000	2144	25	29,500	29,100	29,450	+0,200
fRepap	5,550	0,140	477410		0,155	0,145	0,150	-0,005
Richmont	7,000	3,000	11335	23	3,250	3,150	3,250	
Rio.Algom	37,550	25,300	139	15	26,500	26,500	26,500	+0,200
jRobex	2,400	0,350	1000		0,360	0,360	0,360	-0,040
Roctest	5,650	3,500	1600	18	4,300	4,000	4,000	-0,200
fRogerC.B	11,150	6,050	3000		6,300	6,300	6,300	-0,200
Rolland	22,550	6,650	z50	17	20,750	20,750	20,750	
Royal.Avi	6,650	2,070	7215	16	5,950	5,900	5,900	
fRoyal G.	43,500	23,000	2550	31	36,500	36,150	36,150	-0,550
Royal.Lpg	4,100	2,400	4500	16	3,500	3,350	3,350	-0,200
jRoyalStd	1,500	0,500	12000		0,750	0,650	0,750	-0,100
S T								
jSRI O&G	2,400	1,050	1000		1,300	1,300	1,300	
jSVISION	2,500	1,000	500		1,600	1,600	1,600	+0,100
jSAMSys	2,730	0,350	37833		1,500	1,450	1,500	+0,100
SNC-Lav	19,000	11,400	31938	14	11,600	11,450	11,550	+0,050
SR.telcom	9,450	5,050	9250	30	7,100	6,800	7,100	+0,100
fSt.Sauv.a	0,950	0,600	z350	17	0,850	0,850	0,850	
fSan.Fr.B	14,250	5,500	1000		13,200	12,800	13,200	+0,400
Sani Mo.a	1,850	1,100	2000	13	1,270	1,260	1,260	-0,090
Saputo	27,500	19,000	15660	17	24,000	23,600	23,800	-0,200
jSaturn.S	8,750	3,250	8200	37	3,750	3,350	3,650	-0,100
Seagram	58,050	44,700	855	26	45,600	45,600	45,600	+0,100
Sears Can	25,750	9,650	2180	25	21,500	21,400	21,450	-0,250
fSemitec.a	5,500	0,800	71350		1,500	1,420	1,450	
jSharpe	3,900	1,000	24500		1,800	1,730	1,800	+0,100
Shell Can	28,900	16,670	603	11	27,000	26,750	27,000	+1,000
Shermag	17,550	9,200	150	38	17,050	17,050	17,050	
Shirmax	5,000	1,500	60000	8	4,100	4,100	4,100	-0,150
Sico	15,350	8,000	3100	18	15,350	15,250	15,350	+0,100
S-Beaud.	4,800	3,350	900	12	4,300	4,300	4,300	+0,100
jSirios	0,600	0,280	14000		0,370	0,330	0,370	
Small Fry	8,700	5,800	4670	13	8,700	8,500	8,700	+0,050
Sodisco	0,170	0,080	125380		0,095	0,080	0,090	
Southam	29,000	18,900	2999	20	28,000	27,650	28,000	+0,300
Spar Aer	16,250	8,400	700		8,450	8,400	8,450	-1,050
Sportc.8%	2,240	1,860	1000		2,060	2,060	2,060	+0,010
StLaurent	25,000	17,150	4140		17,650	17,150	17,650	+0,150
Stel 1,94	26,500	24,600	200		25,350	25,350	25,350	-0,050
Stelco A	13,350	7,200	18950	8	10,100	9,850	9,850	-0,300
jStrat.Val.	5,000	1,750	47500		3,490	3,150	3,490	+0,290
jStrex	0,950	0,100	3666		0,100	0,100	0,100	
jSulliden	4,000	1,800	41100		2,050	1,950	2,050	+0,050
Suncor	54,600	27,380	z28	32	46,500	46,100	46,100	
jSundust	4,000	0,350	19600		0,450	0,350	0,400	-0,050
jTSITelsy	2,750	0,500	6500		0,670	0,600	0,670	+0,100
TVX Gold	12,250	3,200	103600		3,700	3,250	3,700	+0,450
Talisman	55,100	37,500	500	52	43,650	43,650	43,650	-0,050
jTandem	1,940	0,250	69600		0,720	0,650	0,720	+0,040
Tarragon	17,650	12,250	100200	18	12,250	12,250	12,250	-0,250
Techmire	1,000	0,250	5000		0,700	0,700	0,700	+0,250
Technilab	10,000	7,400	1000	25	8,900	8,650	8,650	+0,150
Teck A	33,000	20,000	400	40	20,400	20,000	20,000	-1,000
fTeck B	34,500	20,000	12800	40	20,250	20,000	20,150	+0,150
Teknor	10,750	4,250	500	22	5,000	5,000	5,000	-0,050
Telco.Cap	14,050	11,850	8000		14,050	13,900	14,000	
fTelco.Pr	26,250	25,500	203		25,750	25,750	25,750	-0,250
fTel Mt B	34,000	16,000	1000	22	33,000	33,000	33,000	-0,250
Teleglobe	56,000	35,750	6050	23	47,250	47,000	47,000	-0,900
Telglo5,4%	27,000	25,050	22700		26,000	26,000	26,000	
jTelek.Av	2,500	0,500	42000		0,750	0,600	0,600	-0,050
Telus	31,800	19,100	202791	12	31,500	31,100	31,300	+0,150
Tembec.A	14,050	7,500	18900		8,250	8,200	8,250	+0,050
Theratech	6,250	3,700	34800		4,150	4,000	4,000	-0,180
ThomCor	38,650	26,450	69747	29	38,150	37,900	38,100	-0,550
jTiomin	4,400	1,150	14200		1,200	1,150	1,160	-0,040
jTom	0,500	0,200	15000		0,340	0,340	0,340	+0,040
fTorstr B	49,000	31,750	z40	20	47,750	47,750	47,750	
TrAlta.Co.	20,750	15,100	15188	15	20,450	19,950	20,350	-0,100
TrCan Pl	31,250	22,900	145202	16	30,950	30,750	30,950	-0,050
T.Can.P.U	30,650	25,400	9145		29,050	28,750	28,950	-0,150
Transat	13,400	7,800	39010	15	12,200	12,000	12,000	
TriaxDv.ir	voir plus bas							
Trilon Fin	11,900	6,400	1700	7	11,000	11,000	11,000	-0,150
Trimark	84,000	36,000	4643	59	70,000	69,000	69,250	-1,050
Tritech	39,000	27,550	400	20	33,000	31,500	33,000	-1,950
fTrizHahn	37,800	27,950	5527		35,100	34,600	35,100	+0,150
TriHa.wtA	8,800	4,800	z275		7,150	7,000	7,150	
jTroymin	1,330	0,500	20800		0,640	0,580	0,580	-0,020
U Z								
Uni-Selct	22,700	13,000	1000	14	22,000	22,000	22,000	-0,050
fUnibroue	6,200	4,950	8618		5,100	5,000	5,050	-0,150
Unican.A	35,600	27,100	100	36	29,050	29,050	29,050	+0,250
fUniforet	6,200	3,500	1500		4,400	4,250	4,400	+0,300
jUnigold	1,000	0,400	35025		0,960	0,850	0,960	+0,100
Un.Domin	voir plus bas							
fV.Houtte	24,400	13,300	4250	34	22,400	22,150	22,250	
jVasogen	3,700	1,250	218500		2,170	1,990	2,000	-0,100
jVauq.A	1,800	0,350	2000		0,350	0,350	0,350	
jVenCan	1,430	0,500	7000	15	0,650	0,590	0,590	-0,010
fVideotron	12,600	9,300	37177	6	12,550	12,250	12,500	-0,050
jVior	0,850	0,125	70400		0,180	0,125	0,145	+0,020
jVirginia	3,500	1,350	55000		1,500	1,410	1,500	+0,020
jVogue	4,000	0,900	1000		0,950	0,950	0,950	-0,110
Wajax	19,650	14,250	180	14	18,000	18,000	18,000	+0,500
Westaim	9,500	3,750	5700		8,350	8,200	8,250	+0,150
Westbn.wt	7,000	1,300	3700		4,500	4,500	4,500	+0,250
Westburne	18,500	11,600	650	16	15,700	15,700	15,700	-0,050
Westcoast	32,950	22,700	349823	18	32,950	32,600	32,950	+0,250
jWstrnPac	5,300	0,310	35850		0,370	0,330	0,350	-0,050
WestStar	45,250	26,000	4227	14	31,500	30,000	31,000	
Westr I U	voir plus bas							
WestrII u	voir plus bas							
jX-Cheqr	1,160	0,100	17600		0,150	0,120	0,150	
total des ventes :	**11 807 464**							
FONDS AMÉRICAINS								
Bq.Ry.srl	29,900	27,250	620		27,500	27,500	27,500	-0,250
BMO sr2	28,500	25,750	900		26,500	26,350	26,350	+0,300
Inco.Pr.E	56,950	48,000	2300	102	48,750	48,550	48,750	+0,200
total des ventes :	**3 820**							
OBLIGATIONS (en milliers)								
cAirCan.D	175,000	108,000	d5	86	172,000	172,000	172,000	+2,000
cBoralex7%	109,000	97,000	d5		108,000	108,000	108,000	
cForex 8%	105,000	96,000	11		100,000	98,000	100,000	
cLap7,75%d	160,000	118,000	d5		145,000	145,000	145,000	-2,000
cLer.7,25%	108,000	93,000	d27		106,000	105,550	105,550	-0,450
cScoBooms	102,000	100,000	d213		101,500	100,750	101,250	-0,750
cSherri6%db			9		89,400	89,400	89,400	
cTD hybrid	100,000	99,800	719		100,000	99,750	99,750	-0,050
total des ventes :	**994 200**							
PRODUITS FINANCIERS DÉRIVÉS — PEAC et SPEC								
BCE S.Wt	19,950	6,250	15390		19,950	19,500	19,700	+0,350
total des ventes :	**15 390**							
ACTIONS PAYÉES PARTIELLEMENT								
TriaxDv.ir	8,000	6,200	1600		6,450	6,450	6,450	+0,250
total des ventes :	**1 600**							

Téléphone: 985-3344
Télécopieur: 985-3340

AVIS PUBLICS

Sur Internet:
www.offres.ledevoir.com

AVIS DE VENTE. PROVINCE DE QUEBEC, DISTRICT DE LONGUEUIL, COUR MUNICIPALE. NO: 97-00350-2. PERCEPTEUR DES AMENDES DE LA VILLE DE GREENFIELD PARK, Partie demanderesse -vs- PURI ARUN, Partie défenderesse. Le 16 décembre 1997 à 10h30 de l'avant-midi au DOMICILE du défendeur, au No 1230, RUE MONTGOMERY, en la ville de GREENFIELD PARK, district judiciaire de Longueuil, vendus par autorité de Justice les biens et effets de la partie défenderesse saisis en cette cause, consistant en: 1 Véhicule de marque Nissan Sentra, no. plaque ZRX809. Conditions: ARGENT COMPTANT. Lemoyne, le 3 décembre 1997, JACQUES TURGEON, Huissier, GRENIER POISSANT ET ASSOCIÉS, huissiers de justice, 466-2628.

AVIS DE VENTE. PROVINCE DE QUEBEC, DISTRICT DE LONGUEUIL, COUR DU QUÉBEC. NO: 505-22-000556-979. AUTO ELECTRIQUE MENARD INC., Partie demanderesse -vs- ANTONIO PIZZERIA, Partie défenderesse. Le 19 décembre 1997 à 13h30 de l'après-midi A LA PLACE D'AFFAIRES du défendeur, au No 3045, RUE MARIE-VICTORIN, en la ville de STE-CATHERINE, district judiciaire de Longueuil, vendus par autorité de Justice les biens et effets de la partie défenderesse saisis en cette cause, consistant en: 1 Réfrigérateur blanc de marque Woods; 1 plaque de cuisson 3 bruleurs de marque Garland et acc.; 1 four en stainless Batress Pride. Et autre biens de restauration saisis en cette cause. Conditions: ARGENT COMPTANT. Lemoyne, le 3 décembre 1997, NORMAND POISSANT, Huissier, GRENIER POISSANT ET ASSOCIÉS, huissiers de justice, 466-2628.

AVIS DE VENTE. PROVINCE DE QUEBEC, DISTRICT DE LONGUEUIL, COUR DU QUÉBEC. NO: 505-02-009352-976. COMMISSION SCOLAIRE DE L'EAU-VIVE, Partie demanderesse -vs- GERMERIE PHILIPPE ALAIN, CORDELLIER MYRIAM, Partie défenderesse. Le 18 décembre 1997 à 11h00 de l'avant-midi AU LIEU DE RÉSIDENCE des défendeurs, au No 385, AVENUE MORTLAKE, en la ville de ST-LAMBERT, district judiciaire de Longueuil, vendus par autorité de Justice les biens et effets de la partie défenderesse saisis en cette cause, consistant en: 1 Automobile Ford Escort 1991, 4 portes, couleur grise. Conditions: ARGENT COMPTANT. Lemoyne, le 3 décembre 1997, PIERRE FAUBERT, Huissier, GRENIER POISSANT ET ASSOCIÉS, huissiers de justice, 466-2628.

CANADA, PROVINCE DE QUÉBEC, DISTRICT DE JOLIETTE, COUR DU QUÉBEC. NO: 705-32-001290-961. CLAUDE ST-LAURENT, Partie Demanderesse -VS- GILLES GIROUX, Partie défenderesse. AVIS LÉGAL. Avis public est par le présent donné que les biens meubles et effets mobiliers de la partie défenderesse, saisie en cette cause seront vendus par autorité de Justice: EN VERTU D'UN BREF D'EXÉCUTION. Le 19 décembre 1997 à 10h00 heures au no 701, L.H. Desjardins à Terrebonne. Lesdits biens consistent en: 1 automobile Plymouth Colt, 1989. Lesquels effets seront vendus pour argent comptant ou chèque visé au plus offrant et dernier enchérisseur. Joliette ce 4 décembre 1997. DANY GRAND MAISON, huissier District Joliette. BÉLANGER ET ASS., 186 St-Joseph, C.P. 454, Joliette (Québec) J6E 3Z9, Tél.: 759-5556, Fax: 759-6235.

CANADA, PROVINCE DE QUÉBEC, DISTRICT DE JOLIETTE, COUR DU QUEBEC. NO: 96-00602-7 et 95-01578-6. VILLE DE JOLIETTE, Partie demanderesse -VS- SYLVAIN DUBEAU, Partie défenderesse. AVIS LÉGAL. Avis public est par le présent donné que les biens meubles et effets mobiliers de la partie défenderesse, saisie en cette cause seront vendus par autorité de Justice: EN VERTU D'UN BREF D'EXÉCUTION. Le 18 décembre 1997 à 10h00 heures au no 1225, McKenzie #306 à Terrebonne. Lesdits biens consistent en: 1 téléviseur couleur JVC, 20", 1 téléviseur couleur Hitachi, 20", 1 amplificateur Realistic avec 2 boites de son. Lesquels effets seront vendus pour argent comptant ou chèque visé au plus offrant et dernier enchérisseur. Joliette ce 4 décembre 1997. FRANÇOIS BERTRAND, huissier District Joliette. BÉLANGER ET ASS., 186 St-Joseph, C.P. 454, Joliette (Québec) J6E 3Z9, Tél.: 759-5556, Fax: 759-6235.

CANADA, PROVINCE DE QUÉBEC, DISTRICT DE JOLIETTE, COUR DU QUÉBEC. NO: 705-01-000618-951. PERCEPTEUR DES AMENDES, agissant en sa qualité de saisissant pour la créance du Procureur Général de Québec, Partie demanderesse -VS- CHRISTINE RENOUX, Partie défenderesse. AVIS LÉGAL. Avis public est par le présent donné que les biens meubles et effets mobiliers de la partie défenderesse, saisie en cette cause seront vendus par autorité de Justice: EN VERTU D'UN BREF D'EXÉCUTION. Le 18 décembre 1997 à 13h30 heures au no 12725, Victoria #1 à Montréal. Lesdits biens consistent en: 1 ensemble de salon en tissu (2 morceaux), 1 téléviseur couleur Pulsar, 20", 1 ordinateur Tandy avec accessoires et clavier, 1 four micro-ondes Sanyo. Lesquels effets seront vendus par argent comptant ou chèque visé au plus offrant et dernier enchérisseur. Joliette ce 4 décembre 1997. FRANÇOIS BERTRAND, huissier District Joliette. BÉLANGER ET ASS., 186 St-Joseph, C.P. 454, Joliette (Québec) J6E 3Z9, Tél.: 759-5556, Fax: 759-6235.

CANADA, PROVINCE DE QUÉBEC, DISTRICT DE JOLIETTE, COUR DU QUÉBEC. NO: 705-01-005550-951. PERCEPTEUR DES AMENDES, agissant en sa qualité de saisissant pour la créance du Procureur Général de Québec, Partie demanderesse -VS- GAUDREAULT, HERMAN, Partie défenderesse. AVIS LÉGAL. Avis public est par le présent donné que les biens meubles et effets mobiliers de la partie défenderesse, saisie en cette cause seront vendus par autorité de Justice: EN VERTU D'UN BREF D'EXÉCUTION. Le 18 décembre 1997 à 14h00 heures au no 1120, Joseph Jeannot #3 à Montréal. Lesdits biens consistent en: 1 téléviseur couleur Emerson, 20", 1 vidéo VHS, JVC, 1 ensemble de salon en tissu (2 morceaux), 1 four micro-ondes Citizen. Lesquels effets seront vendus pour argent comptant ou chèque visé au plus offrant et dernier enchérisseur. Joliette ce 4 décembre 1997. FRANÇOIS BERTRAND, huissier District Joliette. BÉLANGER ET ASS., 186 St-Joseph, C.P. 454, Joliette (Québec) J6E 3Z9, Tél.: 759-5556, Fax: 759-6235.

CANADA, PROVINCE DE QUÉBEC, DISTRICT DE JOLIETTE, COUR DU QUÉBEC. NO: 705-02-003066-966. JOCELYN LAFORTUNE, Partie demanderesse -VS- DANIEL GAUDREAULT, Partie défenderesse. AVIS LÉGAL. Avis public est par le présent donné que les biens meubles et effets mobiliers de la partie défenderesse, saisie en cette cause seront vendus par autorité de Justice: EN VERTU D'UN ORDRE DE VENDRE LES BIENS SAISIS. Le 19 décembre 1997 à 12h00 heures au no 25, 94E Avenue à Pointe-aux-Trembles. Lesdits biens consistent en: 1 bateau de plaisance Exécutive de 30 pi. de long environ, Équipement: 2 moteurs 454 p.c., 330 H.P., 2 pieds de moteur, 2 hélices, 1 chargeur à batteries, 1 macérateur, 1 radio AM FM Audiovox, 1 réfrigérateur Koolatron, 1 toile bleue, 2 défenses bleues. Lesquels effets seront vendus pour argent comptant ou chèque visé au plus offrant et dernier enchérisseur. Joliette ce 4 décembre 1997. DANY GRAND MAISON, huissier District Joliette. BÉLANGER ET ASS., 186 St-Joseph, C.P. 454, Joliette (Québec) J6E 3Z9, Tél.: 759-5556, Fax: 759-6235.

AVIS DE VENTE. PROVINCE DE QUÉBEC, DISTRICT DE LONGUEUIL, COUR MUNICIPALE. NO: 121T97-147 & 121T96-081. VILLE DE BROSSARD, Partie demanderesse -vs- GAVIN ARCHER F.A.S. CARROSSERIES J.D.S. ENR., Partie défenderesse. Le 17 décembre 1997 à 10h00 de l'avant-midi A LA PLACE D'AFFAIRES de la partie défenderesse, au No 5375, RUE GRANDE-ALLÉE, en la ville de BROSSARD, district judiciaire de Longueuil, vendus par autorité de Justice les biens et effets de la partie défenderesse saisis en cette cause, consistant en: 1 Aspirateur industriel Craftsmau, 45 litres et acc.; 1 fusil à peinturer Alltrade et acc.; 1 fusil à peinturer Sevibiss et acc. Et autres biens saisis en cette cause. Conditions: ARGENT COMPTANT. Lemoyne, le 3 décembre 1997, NORMAND POISSANT, Huissier, GRENIER POISSANT ET ASSOCIÉS, huissiers de justice, 466-2628.

CANADA, PROVINCE DE QUÉBEC, DISTRICT DE LAVAL, COUR DU QUÉBEC. NO: 540-02-006835-970. JACQUES JUNEAU, Partie demanderesse C. MICHELINE NADEAU ET A DENIS ROYER, Partie défenderesse. Est par la présente donné que les effets mobiliers de la partie défenderesse saisis en cette cause seront vendus au: 1045, BOUL. LAVAL, APP. 3, LAVAL DIT DISTRICT, à 11h00 heure le 18 décembre 1997, à Savoir: un véhicule Ford 1988 et accs, un micro-ondes Toshiba et accs, un télécouleur 26" Sanyo et accs, un vidéo VHS JVC et accs. Etc... Lesquels effets seront vendus POUR ARGENT COMPTANT ou au plus offrant et dernier enchérisseur. Donné à Laval, ce 5 décembre 1997, ÉRIC LATRAVERSE, huissier de Justice. LATRAVERSE ET ASS., HUISSIERS, 1717, St-Martin Ouest, suite 235, Laval, Québec, H7S 1N2. Tél: (514) 978-8869. Fax: (514) 978-9013

CANADA, PROVINCE DE QUÉBEC, DISTRICT DE TERREBONNE, COUR DU QUÉBEC, Chambre Civile. NO: 700-02-007581-979 - BREF D'EXÉCUTION - STÉPHANE GAUMOND PASCALLE TROTTIER, Partie demanderesse, -vs- GINETTE RIOUX, Partie défenderesse. Le 17ième jour de décembre 1997 à 10h00, au 24, DES HIRONDELLES, MORIN HEIGHT, Québec, district de Terrebonne, seront vendus par autorité de Justice les biens et effets de GINETTE RIOUX, saisis en cette cause, consistant en: 1 télévision Sanyo #224960, 1 vidéo Telefunken, 2 causeuses noires, 1 armoire 2 portes vertes, 1 petite table de salon en bois brun, 1 fauteuil, 1 véhicule Ford Contour # plaque 825 ANV, #série: 1FALP6530TK153491. Conditions: ARGENT COMPTANT et/ou CHEQUE VISÉ. Information: Stéphane Desnoyers, huissier du district de Terrebonne. DESJARDINS & ASSOCIÉS, HUISSIERS, (514)569-9596, Fax: 569-9718, 10 De Martigny Ouest, St-Jérôme, P.Q., J7Z 2E9.

CANADA, PROVINCE DE QUÉBEC, DISTRICT DE TERREBONNE, COUR DU QUÉBEC, CHAMBRE CIVILE. NO: 700-02-008170-970 - BREF D'EXÉCUTION - 169836 CANADA INC., Partie demanderesse -vs- LOLA CHAPERON ET PIERRE JETTE, Partie défenderesse. Le 17ième jour de décembre 1997, à 10h00, au 10, BELLEVUE, PL. LONGCHAMPS, Qc, district de Terrebonne, seront vendus par autorité de Justice, les biens et effets de LOLA CHAPERON ET PIERRE JETTE, saisis en cette cause, consistant en: 1 roulotte mobile de couleur blanche et bleue et accs, 1 véhicule Ford Tempo diesel, gris, no série illisible, 1 véhicule Chevrolet Cavalier, imm. au QC. 708 CVG et accs. Conditions: ARGENT COMPTANT et/ou CHEQUE VISÉ. Information: MICHEL PANNETON, huissier du district de Terrebonne, Gaétan Roy & Associés, HUISSIERS - (514)471-8078. 955, boul. Des Seigneurs, S-21, Terrebonne, Qc J6W 3W5.

CANADA, PROVINCE DE QUÉBEC, DISTRICT DE JOLIETTE, COUR DU QUÉBEC, CHAMBRE CIVILE. NO: 705-61-913525-966 - BREF D'EXÉCUTION - LE PERCEPTEUR DES AMENDES, Partie demanderesse -vs- DAVID LAFOREST, Partie défenderesse. Le 17ième jour de décembre 1997, à 14h00, au 1016, RANG ST-MICHEL, APP. 5, ST-IGNACE DE LOYOLA, QC, district de JOLIETTE, seront vendus par autorité de Justice les biens et effets de DAVID LAFOREST, saisis en cette cause, consistant en : 1 véhicule automobile de marque Honda, modèle Accord, 2 portes, imm. au Qc. 042 BGF & accs. Conditions: ARGENT COMPTANT et/ou CHEQUE VISÉ. Information: MICHEL BOISSEAU, huissier du district de Terrebonne, Gaétan Roy & Associés, HUISSIERS - (514)471-8078. 955, boul. Des Seigneurs, S-21, Terrebonne, Qc J6W 3W5.

CANADA, PROVINCE DE QUÉBEC, DISTRICT DE MONTRÉAL, COUR DU QUÉBEC CHAMBRE CIVILE. NO: 500-32-024837-975. JEANNINE CANTIN, Demanderesse, -c- JEAN DUCLOS "ATLAS IMPRIMERIE", Défenderesse. Le 18 décembre 1997, à 10h00, au 4289, BÉLANGER, MONTRÉAL seront vendus par autorité de Justice, les biens et effets de JEAN DUCLOS "ATLAS IMPRIMERIE", saisis en cette cause, consistant en: Mobilier, papeterie et équipement de bureau. CONDITION: ARGENT COMPTANT ou CHEQUE VISÉ. Richard Gagné, HUISSIER DE JUSTICE. RICHARD GAGNÉ & ASSOCIÉS, Huissier de Justice, 5199 rue Sherbrooke Est, Bureau 2670, Montréal, Québec, H1T 3X1, téléphone: (514) 256-3622.

CANADA, Province de Québec, District de MONTRÉAL, COUR MUNICIPALE DE MONTRÉAL, # 651 528 021. VILLE DE MONTRÉAL, PARTIE DEMANDERESSE VS WANG YIN LAI, PARTIE DÉFENDERESSE. Le 17 décembre 1997, à 11h45, au domicile du saisi, soit au: 775 Bertrand, en la ville de St-Laurent, et district de Terrebonne, seront vendus par autorité de Justice, les biens et effets du saisi en cette cause: magnétoscope Hitachi et acc., ordinateur Samsung et acc., imprimante Star NX-15, système de son Sony et acc., 2 hauts parleurs, set de cuisine, unité murale brune et acc., set de salon (divan 3 places et fauteuil, tables de salon, etc... Montréal, le 4 décembre 1997. MARTINA PETER, H.J., VALADE ET ASSOCIÉES, s.e.n.c. 875-9499.

CANADA, Province de Québec, District de MONTRÉAL, COUR SUPÉRIEURE, # 500-05-024571-968. SOUS-MINISTRE DU REVENU DU QUÉBEC, SAISISSANT, VS HENRI PICARD, SAISI. Le 18 décembre 1997, à 10h00, au domicile du saisi, soit au: 7552 Louis-Darveau, en la ville district de Montréal, seront vendus par autorité de Justice, les biens et effets du saisi en cette cause: bureau de travail en L, ordinateur, secrétaire en bois antique, bicyclette stationnaire, banc d'exercice, mini-marcheur, imprimante, télécopieur, causeuse, etc... Montréal, le 4 décembre 1997. VALÉRIE MORIN, Huissier de Justice, VALADE ET ASSOCIÉES, s.e.n.c. 875-9499.

CANADA, Province de Québec, District de MONTRÉAL, COUR MUNICIPALE DE MONTRÉAL, # 649-662-005. VILLE DE MONTRÉAL, SAISISSANT, VS HERRERA DIAZ FELIPE ALEXIS, SAISI. Le 18 décembre 1997, à 12h00, au domicile du saisi, soit au: 3425 Howard, en la ville de St-Hubert, district de Longueuil seront vendus par autorité de Justice, les biens et effets du saisi en cette cause: Volkswagen Golf noir # plaque 032 CCB, Ford Escort blanc # plaque 223 CCF stéréo, haut-parleurs, amplificateur Ken-Tech, etc... Montréal, le 6 décembre 1997. PIERRE THIBOUTOT, Huissier de Justice, VALADE ET ASSOCIÉES, s.e.n.c. 875-9499.

CANADA, Province de Québec, District de MONTRÉAL, COUR MUNICIPALE DE MONTRÉAL, # de cause 705 609 181. VILLE DE MONTRÉAL, PARTIE DEMANDERESSE VS ABIDI MOKHTAR, PARTIE DÉFENDERESSE. Le 17 décembre 1997, à 10h00, au domicile du saisi, soit au: 12012 Lacordaire #5, en la ville et district de Montréal, seront vendus par autorité de Justice, les biens et effets du saisi en cette cause: mini-chaine stéréo York et acc., jeu Nintendo et acc., radio portatif Citizen et acc., guitare sèche Yamaha, étagère noire pour appareil audio, etc... Montréal, le 4 décembre 1997. VALÉRIE MORIN, H.J., VALADE ET ASSOCIÉES, s.e.n.c. 875-9499.

CANADA
PROVINCE DE QUÉBEC
DISTRICT DE MONTRÉAL
NO: 500-22-013200-970

COUR DU QUÉBEC

PRÉSENT: GREFFIER ADJOINT
BANQUE LAURENTIENNE DU CANADA
Partie demanderesse
-c-
MARCELLE BENCHETRIT,
ELIE ABESDRIS
Partie défenderesse

ASSIGNATION

ORDRE est donné à MARCELLE BENCHETRIT, de comparaître au greffe de cette Cour situé au 1 est, rue Notre-Dame, Montréal, salle 1.100, dans les trente (30) jours de la date de la publication du présent avis dans le journal Le Devoir.
Une copie de la déclaration avis à la partie défenderesse, liste de pièces et pièces P-1 à P-5 a été remise au greffe à l'intention de MARCELLE BENCHETRIT.
Lieu: Montréal
Date: le 27 novembre 1997
MICHEL MARTIN, G.A.
MES DE GRANDPRE GODIN AVOCATS
a/s Me Benoit Pelchat Avocat
1000, de la Gauchetière ouest
Bureau 2900
Montréal, Qc. H3B 4W5
Tel: (514) 878-4311

CANADA
PROVINCE DE QUÉBEC
DISTRICT DE MONTRÉAL
NO: 525-43-001296-975

COUR DU QUÉBEC

Chambre de la jeunesse
A: NATHALIE COLLERETTE
adresse inconnue

ORDONNANCE

Le tribunal vous ordonne de comparaître dans un délai de trente (30) jours à compter de la publication de la présente ordonnance à la COUR DU QUÉBEC, Chambre de la jeunesse, au 410 est rue Bellechasse, Montréal, et vous informe qu'une copie de la demande en déclaration d'admissibilité à l'adoption concernant l'enfant Karl Éric Réal Joseph COLLERETTE né le 28 mars 1996 a été déposée à votre intention au greffe de l'adoption. Vous êtes avisé qu'à défaut de produire votre comparution ou votre contestation dans les délais légaux, il pourra être obtenu contre vous un jugement par défaut.

Montréal, le 28 novembre 1997
CLAUDE MEUNIER,
Greffier adjoint.

Avis est donné selon l'Article 795 du Code Civil du Québec que Jack Ingham résident au 5790 Parkhaven Avenue, Apt. #421, Côte Saint-Luc, Québec, H4W 1Y1 est décédé le 25 novembre 1997
L'inventaire des biens est détenu au bureau du Montréal Trust au 1800 avenue McGill Collège, Montréal (Québec), H3A 3K9 pour fin de consultation.
Montréal, le 4 décembre 1997.

AVIS DE CLOTURE D'INVENTAIRE
Avis est par les présentes donné que, à la suite du décès de Gustave Mailloux, en son vivant domicilié au 95, boul. Saint-Joseph Est, Montréal, Québec, H2T 1H2, survenu le 2 novembre 1995, un inventaire des biens du défunt a été fait par le liquidateur successoral, le 2 juillet 1996, conformément à la loi.
Cet inventaire peut être consulté par tout intéressé au 130, avenue de l'Épée à Outremont.
Outremont, ce 4 décembre 1997
Me Judith Pinsonneault
Avocate

CANADA
PROVINCE DE QUÉBEC
DISTRICT DE RIMOUSKI
LOCALITÉ D'AMQUI
NO: 120-32-000226-976

COUR DU QUÉBEC

Chambre civile
Division des petites créances
LÉVIS CONRAD DESBIENS
Partie défenderesse
DERNIERE ADRESSE CONNUE
6030, Croissant Précourt
Auteuil,Laval, Qc

ASSIGNATION

ORDRE est donné à TOUS LES INTIMÉS ci-dessous de comparaître au greffe de la Cour du Québec, chambre civile, division des petites créances situé au 29, Boul. St-Benoit Nord à Amqui, dans les trente (30) jours de la date de la publication du présent avis dans le journal Le Devoir.
Une copie de la requête a été remise au greffe à leur intention.
Lieu: Amqui, le 4 décembre 1997
JOSÉE ROSS
Greffière de la Cour des petites créances.

CHANGEMENT DE NOM
D'UNE PERSONNE MAJEURE
PRENEZ AVIS que VIOLAINE, MYRIAM, ELOISE, GÉLINAS, domiciliée au 1101, rue Saint-Alexandre, appartement 4, Montréal, Québec, Canada, H2Z 1P8, présentera au Directeur de l'état civil une demande pour changer son nom en celui de ABEILLE, VIOLAINE, MYRIAM, ÉLOISE GÉLINAS.
Montréal, le 21 novembre 1997
VIOLAINE GÉLINAS.

Dans l'affaire de la faillite de:
LES CÉRAMIQUES CERACO (2) INC., 9095, Champ D'eau, Saint-Léonard (Québec) H1P 3M3.

AVIS est par les présentes donné que *Céramique Ceraco (2) Inc.* a fait cession de ses biens le 20 novembre 1997, et que la première assemblée des créanciers sera tenue le **17 décembre 1997, à 10 h**, au 5, Place Ville-Marie, 8e étage, Montréal (Québec).

Daté de Montréal, ce 25 novembre 1997.

JOHANNE SERPONE, CIP
Le Groupe Serpone, Syndic de Faillite Inc.
7100, rue Jean-Talon Est
Bureau 600, ANJOU (Québec)
Tél. : 355-6553

AVIS DE LA PREMIÈRE ASSEMBLÉE

Dans l'affaire de la faillite de :
TRANSPORT PIERRE OUELLETTE INC., personne morale légalement constituée ayant fait affaires au 2-2231, rue Westgate, Longueuil (Québec) J4K 4R6.
Faillie

Avis est par les présentes donné que TRANSPORT PIERRE OUELLETTE INC. a fait une cession le **25e jour de novembre 1997** et que la première assemblée des créanciers sera tenue le **15e jour de décembre 1997 à 9 h 30**, au bureau du syndic.

Daté de Brossard,
ce 6e jour de décembre 1997.

Denis Rémillard, CGA, CIP
Syndic désigné

Rémillard Moquin Nadeau Lebel Inc.
Syndic de faillite
5811, boul. Taschereau
Bureau 410
Brossard (Québec) J4Z 1A5
Tél. : (514) 676-8585

JEAN FORTIN & ASSOCIÉS SYNDICS INC.

Jean Fortin & Associés Inc.
Syndic de faillite -
Agent gestionnaire

AVIS AUX CRÉANCIERS DE LA PREMIÈRE ASSEMBLÉE

Dans l'affaire de la faillite de :
FRANCINE TURCOTTE, sans emploi, résidant au domiciliée au 324, Lacombe à Longueuil (Québec) J4G 2H1.

AVIS est donné que FRANCINE TURCOTTE a fait cession de ses biens le 26e jour de novembre 1997 et que la première assemblée des créanciers a été tenue le 22 décembre 1997, à 10 h l'avant-midi, au bureau du syndic, 2360, Marie-Victorin est, bureau 200, Longueuil (Québec).

Daté à Longueuil,
ce 2 décembre 1997.

Jean Fortin & Associés Inc.
2360, Marie-Victorin Est
Bureau 200
Longueuil (Québec) J4G 1B5
Tél. : (514) 442-3260

Laval • Drummondville • Longueuil
Montréal • St-Hyacinthe • St-Jean • Sorel

Avis public

Ville de Montréal

Service du greffe

Ordonnance

Avis est donné que le comité exécutif, à son assemblée du 3 décembre 1997, a édicté l'ordonnance suivante:

26 Ordonnance relative à l'événement «Le temps des fêtes»
Règlement sur les véhicules hippomobiles servant au commerce du transport des personnes (R.R.V.M., chapitre V-1, a.22)

ERRATUM

L'avis paru le 24 novembre 1997 concernant les ordonnances 14, 15 et 16 aurait dû se lire comme suit:

14, 15 et 16 Ordonnance sur les exemptions de fournir le nombre d'unités de stationnement requis
Règlement sur les exemptions en matière d'unités de stationnement (5984, a.3)

Montréal, le 6 décembre 1997

Le greffier,
Léon Laberge

loto-québec

APPEL DE PROPOSITIONS NO 97-504

SERVICES DE CONSULTANTS EN INFORMATIQUE POUR UNE PÉRIODE DE VINGT-QUATRE (24) MOIS

Clôture le: 7 janvier 1998, 11 h, heure locale

Loto-Québec et ses filiales désirent retenir les services d'une ou de plusieurs firmes en informatique pour agir à titre de fournisseur(s) principal(aux) ou de fournisseur(s) d'appoint pour la fourniture de services professionnels pour une période de deux (2) ans avec possibilité de prolonger pour deux (2) années additionnelles. Ces services seront rendus dans les différents environnements technologiques de Loto-Québec, soit:

Environnement 1: IBM/MVS ESA;
Environnement 2: TANDEM/GUARDIAN;
Environnement 3: Entrepôt de données ORACLE;
Environnement 4: Micro-informatique;
Environnement 5: Client-serveur;
Environnement 6: Réseau de télécommunications.

Les types de profils requis sont les suivants:

Profils communs: chargé de projet - systèmes; analyste fonctionnel - développement et entretien; analyste-programmeur - développement et entretien; technicien - développement et entretien.

Profils spécialisés: administrateur de bases de données; analyste - logiciels; analyste - exploitation; analyste - assurance-qualité; analyste - réseaux; architecte principal; architecte fonctionnel; architecte technique; architecte de données.

Chaque firme retenue à titre de fournisseur principal se verra d'abord octroyer un nombre de ressources correspondant aux profils communs identifiés ci-dessus, afin de constituer tout ou partie du noyau de base pour l'environnement concerné et ce, échelonné sur la durée du contrat.

Les demandes pour les services professionnels visant par la suite à compléter les équipes en place ou à combler des fonctions identifiées aux profils spécialisés, se feront sous forme de mandats ad hoc selon les besoins de Loto-Québec et ce, autant auprès des firmes principales que des firmes d'appoint.

Toutes les conditions de cet appel de propositions sont contenues dans le document qui est disponible pour examen et qui peut être obtenu contre un paiement non remboursable de 50 $ présenté sous forme de chèque certifié ou mandat-poste fait à l'ordre de Loto-Québec du lundi au vendredi, **entre 9 h et 12 h et de 13 h 30 à 16 h**, à:

Loto-Québec
Service de l'approvisionnement, 19e étage
500, rue Sherbrooke Ouest
Montréal (Québec)
H3A 3G6

Aucune proposition reçue après les délais ne sera acceptée.

Pour être admissible à présenter une proposition, le proposant doit répondre aux critères suivants, sans quoi sa proposition sera automatiquement rejetée:

- avoir obtenu le document d'appel de propositions directement du Service de l'approvisionnement de Loto-Québec et avoir acquitté les frais de prise de possession;
- avoir un bureau d'affaires au Québec;
- être en affaires depuis au moins trois (3) années complètes en consultation informatique à la date de remise des propositions;
- avoir un minimum de vingt (20) consultants en informatique à l'emploi permanent de la firme à la date de remise des propositions, si la proposition vise à obtenir le statut de firme principale;
- avoir un minimum de dix (10) consultants en informatique à l'emploi permanent de la firme à la date de remise des propositions, si la proposition vise à obtenir le statut de firme d'appoint.

Loto-Québec tiendra une séance d'information le 12 décembre 1997 à 10 h. Veuillez confirmer votre présence auprès de Lorraine Thiboutot au numéro 499-5037.

Tout proposant du Québec dont l'entreprise compte plus de 100 employé(es) doit, pour se voir adjuger un contrat de 100 000 $ et plus, s'engager au préalable à implanter un programme d'accès à l'égalité à l'emploi, conforme à la Charte des droits et libertés de la personne du Québec (L.R.Q., c. C-12), et détenir une attestation d'engagement à cet effet.

Loto-Québec ne s'engage à accepter ni la plus basse ni toute autre proposition reçue.

Toute information peut être obtenue auprès de Lorraine Thiboutot au numéro 499-5037.

Claude Lachance
Chef de service Approvisionnement
Émis le 6 décembre 1997

LAVAL

Avis de vente forcée en justice
en vertu de l'article 670 du Code de procédure civile
Canada - Province de Québec
Cour Supérieure - District de Laval

Nos: 540-02-000485-947
540-18-000073-970

1139-9904 QUÉBEC INC. corporation légalement constituée ayant son siège au 116, Morrisson à Ville Mont-Royal, province de Québec, H3R 1K4, partie demanderesse **-c- AMÉNAGEMENT BRIANROUGE INC.**, corporation légalement constituée ayant son siège au 2500, boul. Daniel Johnson, bureau 1108, à Laval, province de Québec, H7T 2P6, partie défenderesse.

"14.130% des droits indivis dans un emplacement situé en la ville de Laval, province de Québec, connu et désigné comme étant composé de:

a)Une partie non subdivisée du lot originaire numéro QUATRE CENT SOIXANTE-CINQ (Ptie 465 non subdivisée) au cadastre officiel de la Paroisse de Saint-Vincent de Paul, circonscription foncière de Laval.

Cette dite partie de lot est bornée vers le nord-est par une partie non subdivisée du lot 463; vers le sud-est par une autre partie non subdivisée du lot 465 (rue proposée); vers le sud-ouest par une partie non subdivisée du lot 466 (ci-après décrite); vers l'ouest par une autre partie non subdivisée du lot 465 (autoroute 19-Papineau).

Mesurant mille cent vingt et un pieds et cinquante six centièmes de pied (1 121.56') dans sa ligne nord-est; cent soixante-six pieds et quarante-et-un centièmes de pied (166,41') dans sa ligne sud-est, neuf cent quatre-vingt-cinq pieds et quatre-vingt-treize centièmes de pied (985,93') dans sa ligne sud-ouest; vingt-quatre pieds et seize centièmes de pied (24,16') le long d'une courbe de sept cent soixante pieds (760') de rayon dans une ligne ouest; et cent soixante-douze pieds et quarante-huit centièmes de pied (172,48') dans une autre ligne ouest.

Contenant en superficie cent soixante-douze mille cent dix-neuf pieds carrés (172 119 p.c.), mesure anglaise et plus ou moins.

b)Une partie non subdivisée du lot originaire numéro QUATRE CENT SOIXANTE-SIX (Ptie 466 non subdivisée) au cadastre officiel de la Paroisse de Saint-Vincent de Paul à ladite circonscription foncière.

Cette dite partie de lot est bornée vers le nord-est par une partie non subdivisée du lot 465 (ci-haut décrite); vers le sud-est par une autre partie non subdivisée du lot 466 (rue proposée); vers le sud-ouest par une partie non subdivisée du lot 467 (ci-après décrite); vers l'ouest par une autre partie non subdivisée du lot 466 (autoroute 19-Papineau).

Mesurant neuf cent quatre-vingt-cinq pieds et quatre-vingt-treize centièmes de pied (985,93') dans sa ligne nord-est; cent trente et un pieds (131') dans sa ligne sud-est; huit cent quarante-cinq pieds et quatre-vingt-onze centièmes de pied (845,91') dans sa ligne sud-ouest; cent soixante-dix-huit pieds et deux centièmes de pied (178.02') le long d'une courbe de sept cent soixante pieds (760') de rayon dans sa ligne ouest.

Contenant en superficie cent dix-neuf mille quatre cent quatre-vingt-huit (119 488 p.c.), mesure anglaise et plus ou moins.

c) Une partie non subdivisée du lot originaire numéro QUATRE CENT SOIXANTE-SEPT (Ptie 467 non subdivisée) au cadastre officiel de la Paroisse de Saint-Vincent de Paul à ladite circonscription foncière.

Cette dite partie de lot est bornée vers le nord-est par une partie non subdivisée du lot 466 (ci-haut décrite); vers le sud-est par une autre partie non subdivisée du lot 467 (rue proposée); vers le sud-ouest par une partie non subdivisée du lot 468; vers l'ouest par une autre partie non subdivisée du lot 467 (autoroute 19-Papineau).

Mesurant huit cent quarante-cinq pieds et quatre-vingt-onze centièmes de pied (845,91') dans sa ligne nord-est; cent trente et un pieds (131') dans sa ligne sud-est, six cent huit pieds et douze centièmes de pied (608,12') dans sa ligne sud-ouest; deux cent cinquante-cinq pieds et soixante-six centièmes de pied (255,66') le long d'une courbe de sept cent soixante pieds (760') de rayon dans sa ligne ouest.

Contenant en superficie quatre-vingt-seize mille cent cinquante-deux pieds carrés (96 152 p.c.) mesure anglaise et plus ou moins.

La superficie totale de l'emplacement présentement vendu est de trois cent quatre-vingt-sept mille sept cent cinquante-neuf pieds carrés (387 759 p.c.), mesure anglaise et plus ou moins.

Sujet, ledit emplacement, à une servitude de passage en faveur de la ville de Laval, tel qu'il appert d'un jugement enregistré à Laval sous le numéro 372684, permettant le passage d'une conduite d'égoût le long de la limite sud-est dudit emplacement."

Ville de Laval, matricule 8951 62 2700 9

La mise à prix de l'immeuble est fixée à 7 241,63$, soit 25% de l'évaluation de l'immeuble portée au rôle d'évaluation municipale de la municipalité, multipliée par le facteur établi pour ce rôle par le Ministre des affaires municipales en vertu de la *Loi sur la fiscalité municipale (L.R.Q. c. F-2.1)*, que l'adjudicataire devra verser au shérif, en argent ou par chèque visé à l'ordre du shérif du district de Laval, au moment de l'adjudication.

Pour être vendu au bureau du shérif, Palais de justice de Laval, 2800, boulevard Saint-Martin ouest, S.-s. 1.03C, *Laval* (Québec) H7T 2S9, le VINGT-DEUXIÈME (22e) jour de JANVIER 1998, à ONZE (11) heures.

JEAN-YVES MALO
Shérif adjoint
District de Laval
2800, boul. St-Martin ouest
Chomedey, Laval. H7T 2S9

Bureau du shérif
Cour supérieure
Laval, le 20 novembre 1997

VILLE DE MONTRÉAL-NORD

APPEL D'OFFRES

Achat d'équipement pour le service des Travaux publics

SOUMISSION NO 1997-76

Des soumissions dans des enveloppes scellées portant l'inscription: SOUMISSION - DEUX (2) CAMIONS TOUTES ROUES MOTRICES, CHACUN D'EUX D'UN P.T.M.N. DE 11 000 lb, AVEC BENNE BASCULANTE ET ACCESSOIRES, et adressées à la soussignée, à l'Hôtel de Ville de Montréal-Nord, 4243, rue de Charleroi, Montréal-Nord, H1H 5R5, seront reçues jusqu'à 16h30, le **mardi 13 janvier 1998,** pour la fourniture suivante:

Appel d'offres no 1997-76: pour la fourniture de deux (2) camions toutes routes motrices, neufs, modèle de l'année 1998, chacun d'eux d'un poids total maximal nominal de 11 000 lb, avec benne basculante et accessoires, pou le service des Travaux publics.

Les personnes intéressées peuvent se procurer les cahiers des charges et les formules de soumission au bureau du chef de la division de l'Approvisionnement, monsieur Yvon Ménard, à l'Hôtel de Ville de Montréal-Nord, 4243, rue de Charleroi, Montréal-Nord.

Veuillez noter que les heures d'affaires sont les suivantes:
du lundi au vendredi, de 8 h 30 à 12 h 00 et de 13 h 30 à 16 h 30.

Veuillez également noter que nos bureaux seront fermés du 24 décembre 1997 au 2 janvier 1998 inclusivement.

Chaque soumission doit être accompagnée d'un chèque visé et tiré sur une banque à charte canadienne ou une caisse de dépôt et de crédit et payable à la Ville de Montréal-Nord au montant de 10% du total de la soumission, ou d'un cautionnement de soumission au montant de 10% du total de la soumission. Si un cautionnement de soumission est fourni, celui-ci doit être accompagné d'une lettre garantissant l'émission d'un cautionnement de fourniture au montant total de la soumission.

La Ville ne s'engage à accepter ni la plus basse, ni aucune des soumissions reçues et ce, sans obligation d'aucune sorte envers le ou les soumissionnaire(s).

Les soumissions seront ouvertes à une séance du conseil, le **mardi 13 janvier 1998,** à 20 h 00, à la salle des délibérations, au 11 155 avenue Hébert, Montréal-Nord.

DONNÉ À MONTRÉAL-NORD,
CE 6 DÉCEMBRE 1997.

Me Hélène Simoneau
GREFFIER

VENTE AUX ENCHÈRES

CANADA
PROVINCE DE QUÉBEC
DISTRICT DE MONTRÉAL
NO : 500-05-036645-974
COUR SUPÉRIEURE

CAISSE POPULAIRE DES SOURCES,
Requérante
c.
Chandra-Hance ISNOO, Soomheda APPAJEE, Vijay BUDHIRAJA, DRUKER & ASSOCIES INC., ès qualité de syndic à la faillite de Vijay BUDHIRAJA,
Intimés

Prenez avis que l'étude VILLENEUVE LORTIE GOLDEN & ASSOCIES, huissiers de justice, a été nommée par le tribunal en vertu d'un jugement rendu le 18 novembre 1997 par Me Odette CORDEAU, greffière spéciale pour procéder à la mise en vente de l'immeuble ci-après décrit.

LA VENTE AURA LIEU LE 13 JANVIER 1998
A 11 H 00 AU 41, RUE ST-JACQUES, BUREAU 200
À MONTREAL, PROVINCE DE QUEBEC

DESIGNATION :

"L'immeuble est situé au 7715, boulevard l'Acadie, à Montréal."

LA VENTE SERA FAITE SELON LES CHARGES ET CONDITIONS SUIVANTES :

1. La mise à prix est fixée à 95 000,00 $;
2. La vente se fera aux enchères suivant les conditions prévues aux articles 685 et 688 du C.p.c.;
3. Lors de l'adjudication, l'adjudicataire doit verser par chèque visé, mandat ou traite bancaire à l'ordre de la personne désignée ou en argent, à elle-même le montant de la mise à prix et la différence entre le montant de l'adjudication et la mise à prix dans les cinq jours, à l'expiration desquels les intérêts au taux de douze pourcent l'an commenceront à courir;
4. Les personnes intéressées pourront obtenir la désignation complète de l'immeuble et la liste complète des conditions de ventes en communiquant avec M. Claude Villeneuve, huissier de justice, au numéro (514) 288-0211, poste 108.

Montréal, ce 6 décembre 1997

CLAUDE VILLENEUVE
HUISSIER DE JUSTICE

ENCAN • ENCAN • ENCAN • ENCAN

VILLENEUVE LORTIE GOLDEN & Associés
HUISSIERS DE JUSTICE
41, St-Jacques, 2e etage Tel. : (514) 288-0211
Montreal (Quebec) H2Y 1K9 Telec. : (514) 288-0952

VENTES PAR SHÉRIF

AVIS PUBLIC est par la présente, donné que les TERRES ET HÉRITAGES sous-mentionnés ont été saisis et seront vendus au temps et lieux respectifs mentionnés plus bas.

MONTRÉAL

Avis de vente immobilière
en vertu de l'article 670 C.p.c.
Canada - Province de Québec
Cour Supérieure - District de Montréal

No.: 500-05-017313-931
500-18-000520-974

CAISSE POPULAIRE DESJARDINS ST-HENRI; partie demanderesse contre **162474 CANADA INC., LINDA HOAN LE, SUNG SIU MAN ET KENT KEUNG WONG**; partie défenderesse et **L'OFFICIER DE LA PUBLICITÉ DES DROITS DE LA CIRCONSCRIPTION FONCIÈRE DE MONTRÉAL**; mis-en-cause.

"Un immeuble situé en la ville de Montréal, ayant front sur la rue Saint-Augustin, et composé comme suit:

a. Du lot originaire numéro MILLE NEUF CENT SOIXANTE-ET-ONZE (1971) aux plan et livre de renvoi officiels de la Municipalité de la Paroisse de Montréal;

b. Du lot numéro UN de la subdivision officielle du lot originaire numéro MILLE NEUF CENT SOIXANTE-DIX (1970-1) aux plan et livre de renvoi officiels de la Municipalité de la Paroisse de Montréal;

c. Du lot numéro DEUX de la subdivision officielle du lot originaire numéro MILLE NEUF CENT SOIXANTE-DIX (1970-2) aux plan et livre de renvoi officiels de la Municipalité de la Paroisse de Montréal;

d. Du lot numéro UN de la subdivision officielle du lot originaire numéro MILLE NEUF CENT SOIXANTE-NEUF (1969-1) aux plan et livre de renvoi officiels de la Municipalité de la Paroisse de Montréal;

Avec toutes les bâtisses dessus érigées, notamment celle portant les numéros 279 à 307 de la rue Saint-Augustin, en la Ville de Montréal, province de Québec, Canada, H4C 2N7.

Tel que le tout se trouve présentement avec toutes les servitudes actives et passives, apparentes ou occultes, attachées audit immeuble."

La mise à prix est fixée à 151 500$, soit 25% de l'évaluation de l'immeuble portée au rôle d'évaluation municipale de la municipalité, multipliée par le facteur établi pour ce rôle par le ministre des Affaires Municipales en vertu de la loi sur les fiscalités municipales et modifiant certaines dispositions législatives, que l'adjudicataire devra verser au shérif, en argent ou par chèque visé, à l'ordre du shérif du district de Montréal, au moment de l'adjudication.

Pour être vendu **en bloc** au bureau du shérif, Palais de justice de Montréal, au 1, rue Notre-Dame est, local 8.119, Montréal, province de Québec H2Y 1B6 le SIXIÈME (6e) jour de JANVIER 1998 à DIX (10) heures.

■

Avis de vente immobilière
en vertu de l'article 670 C.p.c.
Canada - Province de Québec
Cour Supérieure - District de Montréal

No.: 500-05-010407-946
500-18-000484-973

ANNE-FRANCE GOLDWATER, aucune adresse; partie demanderesse contre **SIMONE BENARROCH ET FRIEDMAN & FRIEDMAN INC.**, syndic de faillite ès qualité pour la partie défenderesse; partie défenderesse et **L'OFFICIER DE LA PUBLICITÉ DES DROITS DE LA CIRCONSCRIPTION FONCIÈRE DE MONTRÉAL**; mis-en-cause.

"Un emplacement ayant front sur la rue Fleet, en la ville de Hampstead, connu et désigné comme étant le lot numéro MILLE CENT SEPT de la subdivision officielle du lot originaire numéro SOIXANTE-NEUF (69-1107) au cadastre officiel de la Paroisse de Montréal.

Avec une bâtisse dessus érigée, portant le numéro civique 5812 de ladite rue Fleet à Hampstead.

Tel que le tout se trouve présentement, avec toutes les servitudes actives et passives apparentes ou occultes attachées audit emplacement."

La mise à prix est fixée à 83 500 $, soit 25% de l'évaluation de l'immeuble portée au rôle d'évaluation municipale de la municipalité, multipliée par le facteur établi pour ce rôle par le ministre des Affaires Municipales en vertu de la loi sur les fiscalités municipales et modifiant certaines dispositions législatives, que l'adjudicataire devra verser au shérif, en argent ou par chèque visé, à l'ordre du shérif du district de Montréal, au moment de l'adjudication.

Pour être vendu au bureau du shérif, Palais de justice de Montréal, au 1, rue Notre-Dame est, local 8.119, Montréal, province de Québec H2Y 1B6 le SEPTIÈME (7e) jour de JANVIER 1998 à DIX (10) heures.

■

Avis de vente immobilière
en vertu de l'article 670 C.p.c.
Canada - Province de Québec
Cour Supérieure - District de Montréal

No.: 500-05-010872-909
500-18-000537-978

CONSTRUCTION STRODER LTÉE, 164, rue Hector, Rosemère (Québec), J7A 2Z6; partie demanderesse contre **2543-5298 QUÉBEC INC.**, 388, rue Querbes, Outremont (Québec), H2V 3W1; partie défenderesse et **L'OFFICIER DE LA PUBLICITÉ DES DROITS DE LA CIRCONSCRIPTION FONCIÈRE DE MONTRÉAL**; mis-en-cause.

"Un emplacement ayant front sur la rue Claire Crescent, en la ville de Lachine, connu et désigné comme étant la subdivision QUATORZE du lot NEUF CENT DIX (910-14) au cadastre de la Paroisse de Lachine, ayant une superficie de cinquante-trois mille trois cent quatre-vingt-un pieds carrés et cinq dixièmes de pied carré (53 381.5 pi.car.) mesure anglaise et plus ou moins.

Avec l'édifice y érigé portant le numéro civique 1600 de ladite rue Claire Crescent à Lachine, province de Québec, H8S 1A2."

La mise à prix est fixée à 125 000$, soit 25% de l'évaluation de l'immeuble portée au rôle d'évaluation municipale de la municipalité, multipliée par le facteur établi pour ce rôle par le ministre des Affaires Municipales en vertu de la loi sur les fiscalités municipales et modifiant certaines dispositions législatives, que l'adjudicataire devra verser au shérif, en argent ou par chèque visé, à l'ordre du shérif du district d Montréal, au moment de l'adjudication.

Pour être vendu au bureau du shérif, Palais de justice de Montréal, au 1, rue Notre-Dame est, local 8.119, Montréal, province de Québec H2Y 1B6 le SEPTIÈME (7e) jour de JANVIER 1998 à ONZE (11) heures.

Le shérif adjoint
Michel Pellerin
1, Notre-Dame est
Bureau 1.175
Montréal,Québec
H2Y 1B6

Bureau du shérif
Cour supérieure
Montréal, le 25 novembre 1997

Téléphone: 985-3322 **LES PETITES ANNONCES** Télécopieur: 985-3340

I • N • D • E • X
REGROUPEMENTS DE RUBRIQUES

100 • 199 IMMOBILIER RÉSIDENTIEL
100 • 150 Achat-vente-échange
160 • 199 Location
200 • 299 IMMOBILIER COMMERCIAL
200 • 250 Achat-vente-échange
251 • 299 Location
300 • 399 MARCHANDISES
400 • 499 OFFRES D'EMPLOI
500 • 599 PROPOSITIONS D'AFFAIRES ET DE SERVICES
600 • 699 VÉHICULES

LES PETITES ANNONCES

DU LUNDI AU VENDREDI
DE 8H30 À 17H00

Pour placer, modifier ou annuler votre annonce, téléphonez avant 14 h 30 pour l'édition du lendemain.

Téléphone: **985-3322**
Télécopieur: **985-3340**

Conditions de paiement : cartes de crédit

AMERICAN EXPRESS · MasterCard · VISA

IMMO
POUR TOUS

Pour annoncer sous cette rubrique, composez le **985-3322**

Rosemont

Très beau condo, 2e de duplex semi-détaché, un vrai «Puit de lumière», fenêtres sur 3 côtés, terrasse complètement rénové avec qualité, foyer, 3 chambres fermées, 134 000 $
Danielle Landry
281-5501
Re/max du Cartier ctr

Plateau

Condo grand, 1675 pi. carré, 3 chambres fermées, bâtiment semi-détaché, rénové, beau cachet conservé, 8 1/2 pcs bois francs, 165 000 $ nég.
Vente cause transfert
Danielle Landry
281-5501
Re/max du Cartier ctr

Estrie

Dunham 485 000 $ Charme d'autrefois, confort moderne dans cette spacieuse résidence. 4 c.à.c. 4 SdeB surplombant 146 acres de prairies. Boisé, érablière, piscine, grange, site unique.
Mireille Le Maitre
(514) **266-7711 • 242-2000**
Royal Action

Outremont

Bernard coin Esplanade. Commerce loué, 1 immense local disponible + 2 logements 9 1/2 loués. Beaucoup de potentiel.
Stella Bucu
529-1010
Gr. Sutton-Immobilia inc. crtr.

Outremont

Magnifique maison en pierre, complètement rénovée env. 2500 pi. ca. habitables, 2 foyers. À côté parc, grande terrasse et grande cour paysagée. 485 000 $.
Stella Bucu
529-1010
Gr. Sutton - Immobilia Inc. crtr.

Rosemont

Très très beau et grand duplex semi-détaché, 1300 pi. carré au rez-de-chaussée, rénové, garage, grand terrain face au parc, 227 000 $
Danielle Landry
281-5501
Re/max du Cartier ctr

100
VISITES LIBRES

PLATEAU
Très beau 1er de duplex rénové, 6 1/2 pcs, 2 chambres fermées, beaucoup de rangements, jardin, 109 000 $ nég., **à voir dim. de 14h à 16h au 5214 Cartier**
DANIELLE LANDRY
281-5501
Re/Max du Cartier ctr

PLATEAU
Beau cottage 1800 pi. ca. sur 3 niveaux, possibilité de Bachelor, 3 chambres fermées, garage 164 000 $, **en visite dim. de 14h à 16h au 3881-3885 Laval**
DANIELLE LANDRY
281-5501
Re/Max du Cartier ctr

LOFTS CONDOS AU SOMMET DU PLATEAU
- design intérieur unique par **Plouxl**
- immense fenestration avec superbe vue
- terrasse commune, stationnement disponible.
- 36% de remboursement de TPS - TVQ
- congé de taxes foncières - 2 ans
- plan de garantie - ACQ (5 ans)

Devenez propriétaire à partir de **496$** par mois
Frais de notaire payés
PRÉ-VENTE
205 Mont-Royal Est
Angle Hôtel-de-Ville
(514) 847-9044
USINE MONT-ROYAL
Lundi au Jeudi - 13h à 20h - Vendredi 13h à 18h - Samedi & Dimanche 12h à 17h

101
PROPRIÉTÉS À VENDRE

AU BORD DE L'EAU, 3 c.c., avec revenus de location. ST-HIPPOLYTE. 1-800-616-5546 poste 308.

CENTRE-VILLE OUEST sur rue paisible brdée d'arbres. Superbe condo rez de ch. 1,500 p.c. Rénové de A à Z avec cachet, cour aménagée, stationnement. 149,800$ **STÉPHANE CARBONNEAU, MARIE LYNE LABROSSE, 272-1010/262-8000**. Sutton Immobilia, crtr.

DUPLEX A COTE-ST-LUC
7 1/2 rénové, jardin. Bons revenus, près Mail Cavendish. 325 000$. **Yuri Nemirovski,** Younid Inc., **483-5965**

OUTREMONT, spacieux duplex, 1 x 7 1/2 et 1 x 8 1/2 + bachelor, 2 foyers, beau cachet, 2 garages. 295 000$. **STÉPHANE CARBONNEAU, MARIE LYNE LABROSSE, 272-1010/262-8000**. Sutton Immobilia, crtr.

PLATEAU Superbe condo neuf 3e étage très éclairé, mezzanine, grande terrasse, foyer, stationnement. 119 000$. **STÉPHANE CARBONNEAU, MARIE LYNE LABROSSE, 272-1010/262-8000**. Sutton Immobilia, crtr.

PLATEAU élégant condo au 14e étage, superbe vue du Mont-Royal et du centre-ville, 3 chambres, 2 s. de b., garage. 159 000$. **STÉPHANE CARBONNEAU, MARIE LYNE LABROSSE, 272-1010/262-8000**. Sutton Immobilia, crtr.

103
CONDOMINIUMS CO-PROPRIÉTÉS

OUTREMONT-CONDO 7 1/2, 4 c.c., 3e, ensoleillé, terrasse, stat., près Stanislas. 140 000$ 279-6713.

OUTREMONT. Condo r.d.c., cuis. rénovée, 2 c.c., s/s semi-fini, cave à vin + rangement, jardin, murs brique. 178 000$. 270-5646

PTE ST-CHARLES, historique, 4 1/2 + mezz. ou s.s., 75-100 m. Rénovés, vue centre-ville, alarme, jardin. 58-63 000$. 846-1157.

SANCTUAIRE, phase VI, 3 c.c., vue splendide dans toutes les pièces. Pas d'agent. 297 000$ 733-9057.

105
PROPRIÉTÉS À REVENUS

ST-LAMBERT, excellent secteur, rue Lorne: 15x, (10 X 4 1/2, 5 X 3 1/2) rénové, toujours loués, excellents locataires. **Revenus 90 000$.** Placement sûr. **Gérard Carrière, RYL, 351-4392** ou **353-8770**.

120
LAURENTIDES

STE-AGATHE. Vue Lac des Sables. Magnifique chalet, tout compris, 3 c.à.c., foyer, grd. patio, gar. 149 000$. **Wilfred Roussel, 270-4422.** La Capitale crtr.

121
CANTONS DE L'EST

AVIS AUX SPORTIFS! Adorable petit pied-à-terre à Bromont, sur les pistes. Un cadeau à 49 000$. **Gillian Lortie (514)534-2012.** ROYAL ACTION, crtr.

1) Lac Memphrémagog / Terrain: 37.4 Âcres, 1200 pi. de façade sur le lac, zoné blanc, boisé, borné par un ruisseau, aucun service. (2294)

2) Terrain: 900 pi. façade sur rivière Missisquoi, belle chute d'eau, endroit boisé et retiré, pour amants de la nature / échange possible... (5170)

3) Camping / En Estrie, bord de l'eau, +200 sites, incl. salle jeu & récept., et résidence (5137)

4) Aussi, plusieurs propriétés bord de l'eau / Lac Memphrémagog.

DANIEL LEBLANC
(819) 868-5000
Agent immobilier affilié,
Groupe Immobilier Jacinthe Dubé inc.
http://www.multi-médias.ca/leblanc

BROMONT LAC BROME

Résidence de prestige sur 60 acres. Pièces vastes. Très éclairée. Finition soignée. Vue fantastique. (Iron Hill). 545 000 $.

Fermette. 9 acres, foyer en pierre. 5 càc. Jolie vue sur la vallée. Non loin de Bromont (Fulford). 135 000$

En retrait sur chemin de terre, cottage récent sur grand terrain avec boisé d'érables. Face à paturage. Vue sur montagnes. Privé et facile d'accès par sortie 74. 135 000 $.

Domaine privé sur 545 acres. (Ferme 3B). Somptueuse maison de pierre circa 1847, plusieurs dépendances dont deux maisons de ferme et 2 maisons d'invités, une écurie, une érablière, 3 lacs, tennis et piscine. 1,7 million $.

MARIE DUBOIS
1-800-363-3781
514-534-3600
Royal Action crtr.

121
CANTONS DE L'EST

259 000$ MAISON DE BRIQUE, 4 càc, sur fond de verdure, 13 ac. semi-boisés offrant vue des montagnes. Piscine, garage, jardin de vivaces. Mireille Lemaître ROYAL ACTION CTR (514)266-7711 ou (514)242-2000.

DANS LA MONTAGNE SHEFFORD. Grande résidence, idéale pour travailleur autonome. A 3 min. de l'Autoroute 10. Joliment décorée. Royal Action C.A. **JOCELYNE LESSARD aa. (514)534-3888**

FERME A CHEVAUX. 165 acres, écurie 10 stalles + appartement 4 1/2. **Résidence** 4 ch., 2 foyers, au **Lac Brome. Jocelyne Lessard** a.imm.a. **(514)534-3888**. Ryl Action Crtr.

MELBOURNE. Adorable maison centenaire restaurée, magnifiques planchers en pin, 3 c.à.c., 2 s. de bains, atelier. Ancienne étable 73 acres, partie boisée. Paysage panoramique, 133 500$. **AUSSI:** Autres fermes et maisons. **NICOLE GAUTIER ENR. Crtr.** Courtier Immobilier Agréé. **(819)826-2348. (514)676-9647**

SKIEURS! - Directement sur les pistes à Bromont. Impeccable, avec foyer, solarium et belle vue. 115 000$ **Gillian Lortie (514)534-2012.** ROYAL ACTION, crtr.

130
MAISONS DE CAMPAGNE

CHARLEVOIX, 10 min. casino et ski. 32 X 24, 3 cc. grde terrasse, 45 arpents, très ensol., vue exc. montagnes. 95 000$. (514)272-5389

MONT SAINT-HILAIRE
Grand bungalow des plus chaleureux, avec foyer de pierre, poutres apparentes, aire ouverte, fenêtres en saillie en façade et côté cour. A voir absolument. La Capitale, **Céline Larouche (514)467-1211**

135
TERRAINS

ST-BONIFACE. Bord de lac, superbes terrains au Lac-des-Six. Superficie 50 000 pi.ca. et +. Moins de 1$ le pi.ca. (819)535-5435 ou (819)377-1713 (soir).

140
PROPRIÉTÉS DEMANDÉES

VIEUX-LONGUEUIL
Cherchons maison détachée
677-8046

160
APPARTEMENTS-LOGEMENTS À LOUER

PARC LAFONTAINE
1595, rue Rachel Est
Penthouse
5 1/2
Immeuble tranquille
Terrasse
INFORMATIONS
522-5651
Géré par
SG ACMON

A 15 MIN. du centre-ville. 5 1/2. 1er mars. Retour de France. Meubles à vendre. 480$. 769-6455, 993-0782.

BORDEAUX près Sherbrooke, 4 1/2, rénové, tout équipé. 550$. **651-9512**.

ED. MONTPETIT, aucun trafic, vue sur boisé Collège Brébeuf, grand 3 1/2, 585$, chauffé, équipé. 733-9753.

ILE DES SOEURS. 3 1/2 récemment décoré, 11e étage, chauffé, électros. 795$ négo. 761-0688 (après 17h ou w-end).

MELROSE/MONKLAND. Grand 4 1/2 et 5 1/2 rénové. 486-5700, 596-0299.

MÉTRO SHERBROOKE. Magnifique 3 1/2 meublé (incl. litterie & tél.) 12e ét. ensol., vue montagne, pisc., sauna, sécur. Près services. Disp. 15 déc. - 10 avr. '98. 900$. Jean-Yves de Blainville ou Jean Huppé: 273-4458, 762-4830.

MÉTRO VIAU, 6 1/2 chauffé, rénové, 2e étage, bois franc. Mi-déc. Proprio occupant. 500$. 252-7898.

N.D.G. rue MARCIL
Haut duplex, 1440 p.c., 900$/mois non-chaufé **487-5407**.

OUTR. Stuart près Bernard, semi-dét. A-1, 3 c.c., foyer, boiseries, alarme, électro., gar. 1850$/m. 674-6231, 671-8662.

OUTREMONT, 50 Willowdale, 2 1/2, 3 1/2, 4 1/2, ascenseurs, chauffé. 849-7061.

OUTREMONT, Bloomfield. Grand 6 1/2, r.de c. rénové, 700$, fin déc. ou janv. 832-3506, 271-4198

OUTREMONT, Willowdale près métro. Grand 7 1/2 + s/s., gar. double, boiseries, cuis. rénovée, électros. 1er déc. 1,400$. 342-9429 (rép.).

OUTREMONT, rue Dunlop, grand 7 1/2, 2 s./b., 4 c.c., 2e étage, chauffé. 1,375$. 864-0950 (jour), 344-7592 (soir).

ROSEMONT, 3e Av. 5 1/2, R.de.c, 2 c.c., renové, ensoleillé, porte patio, cour. Libre 618$. 272-3951

V.M.R. - Haut duplex, 6 1/2, garage. Février, 890$/m. 333-5139

161
SOUS-LOCATION

CENTRE-VILLE
1er janvier au 1er août (ou moins), tout gami, y compris bibliothèque. Idéal pour professeur invité. **849-0504**

164
CONDOMINIUMS À LOUER

INVERNESS LAC BROME
Condo meublé, 2 c.c. 286-8433

170
HORS-FRONTIÈRES À LOUER

*** * * PARIS * * ***
Paisible appart. (2 1/2) tout équipé, très ensoleillé, près Parc Tour Eiffel. Sem./mois. **(514) 434-1865**.

COTE D'AZUR (BANDOL). Condo neuf, bord mer, privé, stat. 661-2832.

LA FRANCE AUTREMENT:
Vaste choix de maisons, gîtes et appartements à louer dans la plupart des régions françaises et ailleurs en Europe. Jean-Claude Dubord au **(514) 766-4630** pour **Voyages Quorum**.

MEXIQUE (YUCATAN)
Maisons, condos en bord de mer (golfe du Mexique), 2-3 c.c., 2-3 s./bains, équipés, services. Pour combiner plage, tranquillité, tourisme culturel, écotourisme. Sem./mois, de sept. à mai. **(514)345-0667**

NOEL A PARIS
App. complètement renové et tout équipé. Très bien situé. **799$/sem. 495-3021.**

PARIS - proche centre, 2 1/2, meublé, clair, équipé, confort nord-américain. 660$ sem. Tél. 011.331.60.28.37.31. Fax: 011.331.60.28.31.32

PARIS, 35 et 95 m.car., XIe & XIIe. www.numero-un.com. 735-6623.

PARIS-BUTTES CHAUMONT-19e
Joli studio, bien équipé, belle vue. Min. 2 mois. **487-9494.**

175
MAISONS DE CAMPAGNE À LOUER

ESTRIE, maison rustique confortable (3 c.c.) sur une vaste terre partagée entre 7 maisonnées attentives à l'environnement. Tranquilité assurée. 450$ (mois). 843-5747 (Mtl).

POUR ROMANTIQUE, proximité Lac Memphrémagog. MAISON DE CAMPAGNE BICENTENNAIRE, charmante. 1 km du Lac sur colline et 5 km Georgeville. Pièce sur pièce, poêle à bois, foyer, 2 s/b, 3 c.c. Long sentier ski de fond sur terrain. Grande tranquilité: 1 200$/m., 4 500$/saison. Groupes s'abstenir. (514)844-1296. Références.

PRES D. RAWDON, maison centenaire, près érablière, 3 c.c., environnement paisible. 550$/mois. (514)843-5389.

176
CHALETS À LOUER

ENTRELACS (LAURENTIDES)
Bord de lac, 80 min. Mtl, 3 c.c., foyer, vue panoramique, tranquillité et confort, ski de fond et alpin. 15 déc. au 15 avril. 3 000$, chauf. non compris. Tél. **(514)270-4566**.

PROCHE MONT-TREMBLANT. 2 à 4 pers., 7 électro., poêle à bois, TV, 500$/sem., 1 000$/m. 630-4626, 481-1548

ST-DONAT, pied des pentes, Mont-Garceau, bord Lac Blanc, foyer, 3 ch., meublé, équip. Saison. 646-3578.

ST-DONAT, tout équipé, 2 c.c., foyer, tranquilité. 3,500$/saison, 485-9930 (sem.), (819)424-1707 (fin de sem).

ST-SAUVEUR. Chalet neuf, meublé, 2 c.c., foyer, prox. Mont Habitant. 20 déc. au 15 avril. 4 000$. 227-1002

STE-AGATHE, VUE PANORAMIQUE
Luxueux 6 pces, équipé, foyer, pentes de ski. sem./mois/saison. **251-7481.**

177
GÎTES, SÉJOURS ET COUETTE/CAFÉ

BED & BREAKFAST, non fumeur, centre-ville, déjeuner. 35$/jour, 150$/sem., 350$ - 400$/mois. Stat. disp. 524-8086

201
PROPRIÉTÉS COMMERCIALES

A LOUER - 950 pi. ca. centre **KNOWLTON**. Secteur achalandé, idéal boutique, café. 950$/m. **Lois Hardacker, 514-242-2000**. Royal Action crtr. agrée.

251
BUREAUX À LOUER

VIEUX-MONTRÉAL, charmant air, ascenseur, métro Square Victoria, parking, 1 000 p.c. à 2 000 p.c. **849-5411 ou William 731-9490; 430 Ste-Hélène.**

301
OEUVRES D'ART

Le Balcon d'Art
acheterait tableaux de
NORMAND HUDON
466-8920

TRES BEAUX tableaux de Léo Ayotte, Bellefleur, Albert Rousseau, Frère Jérôme, Labelle, Carette, Bourbonnais, Niska, Sylvain Forget. (514)328-9087.

307
LIVRES / DISQUES

A BON PRIX. ACHAT LIVRES
Mtl et province. - (514)524-6235.

ACHETONS LIVRES ET BEAUX OBJETS Service à domicile. **274-4659**.

318
MOBILIER DE BUREAU ET ACC.

LIQUIDATION. + de 300 bureaux, chaises, filières, neufs/usagés. 685-4051.
Les Aménagements F.B. Inc.

325
INSTRUMENTS DE MUSIQUE

COR FRANÇAIS SIMPLE, excellente condition, idéal débutant. (514)424-6636

PIANO - MAGNIFIQUE Yamaha Conservatory 6 pi. Occasion. 17 000$. Prix avant Noel: 13 800$. 276-1314

335
BOIS DE FOYER

BOIS DE FOYER à la corde, en sac, sec 2 ans, semi sec, sacs bois d'allumage. 628-6841.

355
BAZARS ET VENTES DE GARAGE

6421 ST-DENIS coin Beaubien), meubles anciens et décor de B&B.

445
GARDERIES /GARDIEN(NE)

CHERCHONS femme aimant la vie pour s'occuper à notre domicile d'une petite fille de 6 mois, 3 jours/sem. à partie fin fév. Exp. & réf. Quartier Ahuntsic. 382-6059. Lucie.

530
COURS

APPRENDRE L'ANGLAIS PAR VIDÉO
Méthode particulièrement appropriée aux personnes âgées, ne pouvant se pencher longuement sur un livre.
Dominique
(514) 287-0819

420
SECTEUR VENTE

Rabais Campus
Journaux et magazines

Nous recherchons des représentant(e)s pour animer nos kiosques de promotion de ventes d'abonnements du Devoir sur les campus étudiants des régions suivantes: Québec et Montréal

Début: Janvier 1998
Exigences: Dynamisme, aptitudes à la vente, disponibilité et bonne présentation
Salaire: De 7,50 $ à 10,00 $ / hre
Durée: environ 3 semaines

Pour informations:
Entre 9hre et midi: 1-800-265-0180

530
COURS

ANGLAIS INTENSIF Maîtrise McGill. Privé, semi-privé. Angli Linga. **849-5484.**

Les petites annonces : 985-3322

401
POSTES CADRES, PROFESSIONNELS

MUSÉE DES BEAUX-ARTS DE MONTRÉAL

Chef du Service des publications

Sous l'autorité de la directrice des Communications, le chef du Service des publications assume les responsabilités suivantes:

Responsabilités générales
- Coordonner la production de toutes les publications du Musée.
- Superviser les travaux de rédaction, de révision et de traduction.
- Négocier les contrats avec les professionnels et les fournisseurs.
- Assurer le respect des échéances et le contrôle des budgets.

Exigences
- Formation universitaire en linguistique, traduction ou communications, niveau baccalauréat.
- Avoir occupé un poste dans des fonctions équivalentes et posséder au minimum dix ans d'expérience en édition, production d'imprimés, gestion de personnel et gestion de budgets.
- Avoir de très bonnes connaissances du français et de l'anglais parlé et écrit.

Faire parvenir votre candidature au plus tard le 19 décembre 1997.

Monsieur Paul Lavallée
Musée des beaux-arts de Montréal
3430 avenue du Musée, Montréal (Québec) H3G 1K3

530
COURS

APPRENDRE L'ANGLAIS: C'est facile grâce à notre méthode moderne originale!
Pour débutants: 101 leçons avec grammaire, explication des mots & phrases difficiles. Des instructeurs américains **lisent 8 fois chaque mot** (4 voix masculines, 4 voix féminines) **& phrase** (2 voix masculines à prononciation lente, 2 à prononciation normale, même procédé pour les voix féminines)
Après 6 mois d'apprentissage patient, le vocabulaire s'infiltera naturellement dans votre mémoire, l'accent américain s'imprégnera dans votre subconscient. Vous comprendrez & répondrez aisément à votre interlocuteur. **Dominique, (514) 287-0819**

542
MASSOTHÉRAPIE

CHINOIS, SUÉDOIS, RUSSES, SAUNA
Prix spéciaux pour les Fêtes
3 Cornwall, V.M.R. 738-7917

MASSAGE HOLISTIQUE
Énergétique et régénérateur
Océane 990-2801

Massage thérapeuthique
"Donovers"
Reflexologie plantaire
Clinique Hygiaform, 738-1663

543
PSYCHOTHÉRAPIE

FRANCINE FISET, sexologue - psychothérapeute. Approche existentielle. "A.S.Q." 522-4535.

554
AGENCES DE RENCONTRES

Ne restez pas seul(e) comme un sapin dans votre coin! Offrez-vous le service des Amis de Lili. Profitez de notre promotion du temps des fêtes!
Services personnalisés par Lili Gulliver
521-Lili (5454)
www.gulli.com

555
GARDERIES, AIDE FAMILIALE

ACCOMPAGNATRICE d'enfants (gardienne) recherche famille en plein épanouissement, alimentation biologique, soignant avec produits naturels, aimant communiquer et pleine d'amour. Étudiant avec Jacques Salomé, j'offre toute ma présence, mon amour et ma compréhension toujours grandissante du monde de l'enfance. Disponibilité diverse. Au plaisir! 523-4919.

562
PEINTRE, PEINTURE

ENTREPRENEUR-PEINTRE
Travail de qualité. 384-0219

Téléphone: 985-3322

LES PETITES ANNONCES

Télécopieur: 985-3340

DÉCÈS

Un don aux **oeuvres du Cardinal Léger** exprime vos condoléances et **aide les plus pauvres du monde; ceux d'ailleurs et ceux d'ici.**

Utilisez les cartes dans les maisons funéraires. Nous enverrons votre message de sympathie à la famille éprouvée.

Pour information: (514) 495-2421

Donnez : ÉPILEPSIE CANADA
(514) 845-7855 • 1 800 860-5499

BEAUREGARD JOSEPH

À St-Lambert le 2 décembre 1997 à l'âge de 78 ans est décédé Joseph Beauregard époux de feu Françoise Lachapelle, il laisse dans le deuil ses enfants Monique (Robert Lamarre) Suzanne, Lucie (René De Blois) ses petits-enfants: François-David, Simon et Louis, ses frères, sa soeur: François, René, Jean, Thérèse, ses beaux-frères, ses belles-soeurs, neveux et nièces, parents et amis.

Il y aura exposition des cendres au Salon de la Maison Darche

505 Curé-Poirier O. Longueuil le dimanche 7 décembre de 13h00 à 16h00, suivi de la liturgie de la parole à la chapelle de la résidence.

Au lieu de fleurs, des dons à la fondation de l'hôpital Charles-Lemoyne seraient appréciés.

LÉTOURNEAU, JEAN
1905-1997

À Montréal, le 3 décembre 1997, à l'âge de 91 ans, est décédé *Maître Jean Létourneau, c.r.* Il laisse dans le deuil son épouse *Jeannine Vallée*, sa fille *Suzanne (Jacques Joubert)*, ses fils: *Alain (Lyette Martel), Daniel (Nicole Raffalli)* et *Vallée*, ses huit petits-enfants, ses trois arrière-petits-enfants, sa soeur *Madeleine Boyer*, ses belles-soeurs: *Lucienne Bernier* et *Georgette Létourneau*, ainsi que de nombreux neveux et nièces.

Une messe sera chantée ce lundi 8 décembre, à 11h00, en l'église *St-Viateur d'Outremont*, rue Laurier ouest, à Outremont. La famille y recevra les amis dès 10h00. Des dons à la *Société des Missions Étrangères* (180, place Juge Desnoyers, Laval, H7G 1A4) seraient grandement appréciés.

Une messe à sa mémoire sera aussi célébrée en l'église de *La Conception*, à une date encore à préciser.

565
RESTAURATION DE MEUBLES

REMBOURRAGE. Travail d'expert. Antiquités ou autres. Serv. DÉCAPAGE et FINITION. Revêtement tissu pour murs. Estim. gratuite. **878-9397.**

570
TERRASSEMENT, PAYSAGISTE

TAILLE D'ARBRES & HAIES. Protection hivernale, élagage, abattage. Estimation gratuite. 628-6841.

575
DÉMÉNAGEMENTS

ARTISAN - DÉMÉNAGEUR
Courtois, ponctuel, attentionné
VINCENT SCALLON, 946-9553

CIRCUIT 24. Déménagements résidentiels. Oeuvres d'art, décors, service courtois.
CHARLES: 525-6872

575
DÉMÉNAGEMENTS

GILLES JODOIN TRANSPORT INC
Déménagements de tous genres. Spécialité: Appareils électriques. Assurance complète. 253-4374.

597
RENCONTRES

FEMME CHERCHE HOMME

Original? Un brin de folie?

Et si tu osais venir à mon vernissage? Viens afficher tes couleurs le jeudi 11 déc. entre 17h et 21h au 5233 av. du Parc. Tu porteras la montre au poignet droit. Une artiste enthousiaste t'attend.

DES MILLIERS DE COEURS à protéger

FONDATION DES MALADIES DU COEUR DU QUÉBEC

Tél. : (514) 871-1551
ou 1 800 567-8563
Téléc. : (514) 871-1464

AVIS DE DÉCÈS

HEURES DE TOMBÉE

DU LUNDI AU VENDREDI : avant 15h pour publication le lendemain.
Télécopieur: 985-3340
POUR INFORMATION 985-3322

LE DIMANCHE : avant 15h pour publication le lundi.
Télécopieur: 985-3360
POUR INFORMATION 985-3333

Centraide du Grand Montréal

L'annonce du résultat final se fera le 9 décembre prochain. D'ici là, pour faire un don, téléphonez au 288-1676

MOTS CROISÉS LE MONDE



HORIZONTALEMENT

I. Pour lui, se jeter à l'eau c'est prendre un bon bol d'air. — II. Entre largo et andante. Fermeture de route. — III. Comme des régimes difficiles à supporter. — IV. Élimine. Son régime est difficile à supporter. Signal de départ. — V. Dur, lourd et noir. Grands amateurs de son. — VI. Points sur la rose. On lui doit L'Art poétique français. — VII. Mis en couche. Inconnu souvent cité. Commune du Morbihan. — VIII. La fin pour Citroën. Vient compléter le vu. Blesse toujours au même endroit. — IX. Passé discrètement. Désert. — X. Se portent au cou.

VERTICALEMENT

1. Traces du temps. — 2. Distribuèrent les armes. — 3. Pour elle, ce n'est pas la réussite. A beaucoup de mal à accepter les contraintes de la vie. — 4. À la cour du sultan. Les sondés qui ne savent pas. Un petit coin de parapluie. — 5. Protégée par des poils. Monnaie d'Extrême-Orient. — 6. Descend en droite ligne. Le coeur du village. — 7. Oiseau... ou perchoir pour Cyrano. Le chlore. — 8. Plat provençal. Avalée comme la honte. — 9. Coule en Chine et au Kazakhstan. C'est le hasard. — 10. Viennent en aide aux maîtres chanteurs. — 11. Donne de la puissance à la voix. Note. — 12. Points de suspension. Laissé en partant.

Solution de la semaine dernière

HORIZONTALEMENT

I. Canalisation. — II. Acaricide. No. — III. Ru. Agitation. — IV. Tie. Abîme. Ma. — V. Ottoman. Gal. — VI. Neuves. Coati. — VII. Van. Herzog. — VIII. Altière. Pn. — IX. Érié. Nérée. — X. Resserrasses.

VERTICALEMENT

1. Cartonnier. — 2. Acuité. Ré. — 3. Na. Étuvais. — 4. Ara. Ovales. — 5. Ligament. — 6. Ici-bas.lor (roi). — 7. Sit-in. Hé. — 8. Adam. Cerna. — 9. Tête. Orées. — 10. Gaz. Rs. — 11. Onomatopée. — 12. Non alignés.

Philippe Dupuis

MOTS CROISÉS



HORIZONTALEMENT

1- Tamponne. — Mesure de longueur.
2- Section chirurgicale d'un os.
3- Coupage. — Tonton.
4- Pousse caractéristique des graminées. — Pièce de harnais.
5- Atoll. — En quel lieu? — Flâna.
6- Forme de bouddhisme. — Agent de Louis XV.
7- Plante des Alpes. — Dévêtu.
8- Greffa. — Année-lumière.
9- Langue indo-européenne.
10- Couleur. — Particule. — Sodium.
11- Obscurité. — Transcription du monogramme du Christ.
12- Fissure de l'épiderme. — Puma.

VERTICALEMENT

1- Inhospitalier. — Instrument de musique.
2- Ascension. — Voie.
3- Efficacement. — Iridium.
4- Monnaie d'Espagne. — Voix grave. — Technétium.
5- Robe. — Ville du Japon.
6- Saison. — Hardi. — Héritier direct (Dr.).
7- Brillance.
8- Agitation. — Einsteinium.
9- Gracile. — Parfaite.
10- Femme sotte et prétentieuse. — Amiral américain (1875-1959).
11- Bon vivant. — Patrie d'Abraham.
12- Rejette comme faux. — Orifice du rectum. — Employa.

Solution d'hier

Rencontres

INTERNET: www.compagnie.com/ledevoir

Pour placer une annonce gratuite:

- Composez le (514) 985-2507 avec un téléphone à tonalité *(Touch tone)*.
- Écoutez les instructions, vous recevrez un numéro de membre et un code d'accès.
- Appelez avant lundi 12h pour que votre annonce paraisse le vendredi et le samedi suivant.
- Les messageries vocales *Vox-tel* et *Le Devoir* n'assument aucune responsabilité concernant les rencontres faites par l'entremise de notre service de télé-rencontre.
- Les utilisateurs du service doivent avoir plus de 18 ans.

Un nouveau service de boîtes vocales.
Rencontres

Pour répondre aux annonces:

- Notez le numéro de l'annonce
- Composez le 1-900-451-6528

Des frais de 2,18 $ par minute seront portés à votre compte de téléphone.

Pour savoir si vous avez des messages:

- Composez le (514) 985-2507
- Entrez votre numéro de membre suivi du code d'accès

Sans frais.

Pour récupérer vos messages:

- Composez le 1-900-451-6528
- Entrez votre numéro de membre suivi du code d'accès

Des frais de 2,18 $ par minute seront portés à votre compte de téléphone.

Rencontres

Femme cherche homme

Femme semi-retraitée
50aine, 5'5", yx verts, jolie, n-fum, élégante, aime musique classique, lecture, voyages, cherche compagnon grand, libre, heureux, pour relation de coeur et de corps. 2563

Sauve qui peut
Femme cherche intensivement H 50aine, plus de 5'9", équilibré, intelligent, optimiste, bien dans sa peau, sens de l'humour, aimant l'imprévu et l'imprévisible. 2565

Sans bagages
Femme d'aspect agréable, de culture européenne, confiante et fragile, cherche homme grand, mince, 45 ans ou plus, qui saura l'apprécier. 2568

Séduisante française de 38 ans
Célibataire, cultivée, raffinée, cherche son alter ego afin de construire harmonieusement et dans la durée. 2539

Passion d'automne
Femme passionnée, séduisante, professionnelle, la 40aine, cherche H 45-55 ans, chaleureux, cultivé, raffiné, homme de coeur, aimant musique, ciné, sorties pour échanger et s'impliquer. 2543

Beauté, bonté, vérité
Femme, tout juste 50 ans, taille moyenne, jolie, vivante, ardente et pacifique, cherche H de coeur vertueux et joyeux, aux valeurs spirituelles, 40-55 ans, n-fum, aimant les arts et la nature. 2522

Jolie professionnelle de Québec
54 ans, 5'4", poids santé, authentique, mi-intellectuelle, mi-sportive, amante de la vie et de la nature, cherche H 50-55 ans, 5'7" et plus, belle app, affectueux, pour le plaisir d'être deux. 2485

Ange ou démon
Mi-40aine, ouverte, rieuse, simple, aime eau, randonnées plein air, cherche grand câlin 5'10" et plus, mince, loyal, sans fumée, juste du feu, capable d'attachement. 2551

Corps et âme
Femme de coeur, passionnée, 51 ans, grande, poids prop, intéressante, cherche professionnel 50aine, 6' et plus, costaud, cultivé, pour douce complicité dans la tendresse, le respect, l'humour. 2555

De Sainte-Foy mais sans frontière
Épanouie, 51 ans, allure jeune, haute gamme, alliant tendresse, énergie, plein air, culture, cherche bel H 45-53 ans, avec cheminement intérieur, pour complicité, petites et grandes folies. 2556

Jeune de coeur
Marie, professionnelle, nouvellement retraitée, active, libre, grande, curieuse, enjouée, cherche compagnon moins de 65 ans, sensible, aimant rire et voyager, pour briser solitude et complicité. 2557

Femme à part entière
Européenne de 45 ans, grande, blonde, femme à part entière, cherche H passionné, pour relation sérieuse. 2558

Pour que bonheur s'ensuive
Femme mince, attrayante, qui a des idées et du coeur, ch H beau, fort et tendre, désemparé par la vie en ce moment, mais qui ne désire pas le rester. 2515

De Matane
Femme d'allure jeune et sociable, 5'3", 134 lb, aime danse, musique, lecture, bons films, voyages, romantisme, cherche homologue libre. 2466

Sagesse et tendresse
Belle femme de 45 ans, articulée, douce mais déterminée, cultivée, autonome, mélomane, raffinée mais simple, cherche H entre 50-60 ans, bon, instruit, pour projets de vie et engagement. 2526

À la recherche d'un amant
De Québec, 41 ans, grande, excentrique, paradoxale, aime musique, silence, sensualité, intellect, plénitude et vide, cherche H libre, 40aine, non dépendant, n-fum, avec intelligence vive. 2517

Sincérité et complicité
41 ans, active, joyeuse et déterminée, cherche compagnon 40aine, libre de coeur, foncièrement heureux, qui veut s'investir dans une relation. 2529

Séduisante française de 38 ans
Célibataire, cultivée, raffinée, cherche son alter ego afin de construire harmonieusement dans la durée. 2520

Belle femme autonome
45 ans, intense, sportive, spirituelle, enjouée, cherche compagnon libre de coeur, engagé dans la vie, déluré et serein, cultivé à maturité. 2514

Active et aimant beaucoup la vie
Professionnelle début 40aine, 5'2", proportionnée, 1 enfant, active, cherche H 40-45 ans, n-fum, bien dans sa peau, ayant réglé ses problèmes existentiels pour relation stable. 2518

Pour partager et se compléter
Lise, début 50aine, 5'6", mince, châtaine, yx bleus, respectueuse, réaliste, réservée, idéaliste, déterminée, sociable, aime douceur, cherche H 5'10" et plus, travaillant. 2438

Attache-moi, je suis libre
Intellectuelle épicurienne, sportive paresseuse, soprano jouant la femme des bois, 40 ans, mince, cherche bourgeois délinquant et chaleureux, pour partager rire, émotions, découvertes. 2495

De Québec
Femme d'expression fin 30aine, tempérament lyrique et passionné, grande, blonde, ronde, séduisante, n-fum, cherche compagnon 35-45 ans, personnalité affirmée, pour partager bonheur et intimité. 2430

De Québec
42 ans, bon pied bon oeil, bonne tête bon coeur, cherche ami pour partager petits et grands plaisirs de la vie. 2344

Simple et enthousiaste
Rive-Sud, Élizabeth, jolie professionnelle de 42 ans, 5'6", mère, aime vie, sports, ciné, danse, lecture, cherche H grand, belle app, pour partager tous les plaisirs de la vie. 2465

Invitation à un gentleman
De formation universitaire, F début 40aine, sans enfant, passionnée de la vie et de la beauté, cherche professionnel 45-55 ans, élégant et courtois. 2475

Forme avant contenu
Femme éprise de plaisirs esthétiques cherche H beau et mince, aux belles idées, s'exprimant en un beau langage pour s'en éprendre pour longtemps. 2428

Kynestésique et visuelle
Cherche petit homme de moins de 40 ans, n-fum, en contact avec lui-même, aimant connaître profondément les gens, ayant temps et paix intérieur, aimant voyager pour rencontrer les gens. 2440

Entière et passionnée
Jeune femme début 40aine, créative, chaleureuse, aime les choses vraies, musique, arts, cherche compagnon coeur ouvert ou prêt à s'ouvrir, complice et confiant, pour partager vie. 2348

Femme aux yx bleus
Femme, très femme, passionnée par les mots, Camus et Puccini, aspire à rencontrer âme soeur, homme humain, curieux intellectuellement, libéré de son passé, prêt pour une nouvelle flambée. 2449

Séduisante, chaleureuse et pulpeuse
Professionnelle, artiste, grande, blonde, yx pers, cherche sympathique gentleman 45-55 ans, grand, racé, cultivé avec un brin de folie, pour échanges intellectuels et communion d'âmes. 2433

Perle rare des Laurentides
Brunette de 28 ans, mince, yx verts, raffinée, cherche prince charmant entre 25-35 ans, 5'9" et plus, belle app, athlétique, fidèle, cultivé, galant, pour longues soirées d'hiver. 2452

Pour partager des bons moments
Professionnelle fin 40aine, élégante, sensible, aime activités culturelles et artistiques, cherche professionnel accompli de Québec, 5'9" et plus, belle app, altruiste, sincère. 2419

Élégante autonome et racée
Dame seule, élégante, racée, cherche homme de coeur, 65 ans et plus, libre, grand, belle éducation, ouvert esprit, respectueux, pour échange et solitude à combler. 2423

Passionnée de tendresse
Québec, jolie universitaire, 38 ans, 5'4", 130 lb, yx bleus, n-fum, enjouée, cherche bel H 40aine, extraverti, sens de l'humour, communicatif, pour relation de tête, de coeur, de corps. 2063

Invitation pour célébrer la vie
Femme de tête, 50 ans, Sainte-Foy, gâtée par la vie, aimant plein air, voyages, culture, cherche celui qui l'accompagnera pour aller au bout de soi et au bout du monde. 2434

Jolie, douce, sensible
Estrie, 41 ans, 5'1", blonde, yx bleus, professionnelle, sans enfant, aime voyages, ciné, cherche professionnel 38-45 ans, n-fum, intello, communicatif, pour relation d'amour, de tendresse. 2435

Tendresse, douceur, passion
Québec, mi-50aine, 5'7", mince, blonde rousse, yx bleus, sans enfant, cherche H 49-60 ans, 5'11" et plus, professionnel ou universitaire, n-fum, instruit, raffiné, mature, but sérieux. 2437

Homme cherche femme

Pour amour exclusif
Chercheur en psychologie, romantique, 63 ans, 5'6", 200 lb, n-fum, veut harmoniser coeur et esprit avec F de passion, 50aine, plutôt mince, avec formation universitaire. 2405

Bel homme cultivé
Polyglote et professionnel, sensuel, mince, n-fum, adore la vie, cherche équivalent féminin, 35-40 ans, blonde ou rousse, québécoise ou européenne, pour partager bonheur de vivre. 2567

Au plaisir des mots
Montréalais dans la 40aine, bien sous tous rapports, cherche F partageant vice impuni pour mots bien sonnés, attrait pour plein air, faible pour voyages, tentations de la bonne chair. 2553

Campagne, voiliers, voyages
62 ans, 5'8", 178 lb, chev argentés, yx bleus, stable, fidèle, cherche récente retraitée de l'éducation ou de la santé, 45-55 ans, 5'2"-5'4", poids prop, n-fum, mince, élégante. 2570

Professionnel marié
45 ans, grand, mince, éduqué, raffiné, cherche relation stable, dialogue, affection, sensualité avec F marié, libre le jour, n-fum. 2542

Homme de coeur et d'esprit
45 ans, 6', 185 lb, en forme, cherche jolie, grande et mince universitaire, 37-41 ans, sans enfant, n-fum, but sérieux. 1992

Galant européen
Mi-50aine, homme de coeur, cultivé, compréhensif, aime la vie dans toutes ses expressions, cherche F chaleureuse, pour partager joies et émotions dans une harmonie de profonde sensualité. 2546

Intellectuel délinquant
Mario, 29 ans, 6'2", poids prop, honnête, sens de l'humour, sérieux, cherche F 24-29 ans, mince, sans enfant, apparence soignée, avec bon sens des communications. 2548

Laurentides
Professionnel, 56 ans, grand, mince, belle app, distingué, chaleureux, non-conformiste, végétarien, cherche grande, mince jolie et douce complice, pour chanter nos joies et bercer nos peines. 2549

Pour bonheur à deux, long terme
Montréal, 30aine, 5'10", 190 lb, sans enfant, mélomane, mi-intello, mi-sportif, profond, tranquille, gentil, masculin, cherche F séduisante pour nature, dialogue, affection, savourer la vie. 2552

Européenne recherchée
Montréalais dans la 40aine, mince, 1m75, cherche alter ego chaleureuse, communicative, intellectuellement stimulante, idéalement sportive. 2474

Gentleman d'Ottawa
50aine, 5'7", 175 lb, belle app, cultivé, raffiné, affectueux, tendre, goûts multiples, cherche complice de classe, belle, distinguée, taille moyenne, pour partager joies de vivre. 2554

Célibataire sans enfant
29 ans, 6', 200 lb, propre, discret, cherche F entre 24 et 45 ans, pour rencontres occasionnelles. 2521

Capable de s'engager
Sylvain, 30 ans, capable de s'engager, cherche belle femme entre 22-35 ans, croyant à la télépathie, aimant voyages. 2523

Sportif engagé
Stéphane, 27 ans, 5'6", 155 lb, chev blonds, yx pers, n-fum, sportif, engagé, cherche F 18-40 ans, pour réaliser fantaisies. 2527

La réthorique et les sens
Professionnel de 43 ans, 5'10", 170 lb, châtain, yx bleus, cherche F 33-43 ans, libre, autonome, fière, aimant bon plats, bon vin, arts, musique, ski alpin, l'élégance et le physique. 2530

Un vieux garçon sans prétention
38 ans, 1m78, 80 kilos, yx bleus, n-fum, gentil, sens de l'humour, cherche vieille fille du même acabit pour faire la conversation et échanger de l'affection. 2534

Célibataire fidèle et affectueux
Pierre, 42 ans, 6', 160 lb, belle app, tendre, doux, affectueux, cherche jeune F noire, 18-30 ans, mince et jolie pour entreprendre relation sérieuse. 2535

De la Montérégie
Professionnel, 50 ans, 5'10", 175 lb, belle app, sens de la famille et des valeurs de la vie, déterminé, cherche belle dame, 40-50 ans, bel intérieur, distinguée, équilibrée, disponible. 2505

Spécial personnes spéciales
37 ans, aime voyages culturels, plein air, arts, musées, cherche F vertueuse aux valeurs spirituelles, 27-37 ans, mince, n-fum, sans enfant, communicative pour relation sérieuse et épanouïssante. 2508

Professionnel de 41 ans
Claude, professionnel de 41 ans, actif, sans attache, cherche F 30-34 ans, de petite taille, n-fum, avec valeurs et/ou responsabilités familiales pour relation sérieuse et projet commun. 2509

Professionnel dans la jeune 50aine
Jeune 50aine, 5'9", 180 lb, châtain, yx bruns, aime ski, golf, activités culturelles, danse, voyages, cherche F grande et mince, aux chev blonds, 35-45 ans, souriant à la vie. 2511

Mi-intello mi-sportif
Professionnel de 41 ans, 5'10", 160 lb, yx bleus, équilibrée, cherche F curieuse intellectuellement, sensuelle, passionnée pour le meilleur et pour le mieux. 2516

Passion et complicité
Professionnel marié, 45 ans, débordant d'attentions, spirituel, capable de petites folies, cherche pour relation stable F mariée, passionnée, désirant s'évader de diverses façons. 2439

Voyages et vie urbaine
Professionnel de 47 ans, 5'11", châtain, yx noisette, n-fum, sensible, cultivé, aime sorties culturelles, cherche professionnelle, 30aine, avec classe pour relation sérieuse. 2492

Homme cherche homme

Pour une relation sérieuse
Homme de 41 ans, 5'7", 165 lb, chev bruns, yx bleus, cherche H sérieux, même âge ou plus jeune, pour relation sérieuse et à long terme, loisirs. 2482

Femme cherche femme

Ni Balasko, Ni Bardot
Professionnelle de 46 ans, 5'2", féminine avec rondeurs, intellectuelle et manuelle, urbaine et campagnarde, aime peinture, cuisine, bonne bouffe, cherche montréalaise avec affinités. 2561

Femme professionnelle
52 ans, amoureuse du Devoir, encore fumeuse, aime lecture, marche, cherche compagne avec affinités. 2550

Professionnelle de 30 ans
Professionnelle de 30 ans, n-fum, 5'7", 120 lb, féminine, sportive, esprit ouvert, curiosité intellectuelle, aime voyages d'aventures, activités culturelles, cherche femme avec affinités. 2500

Partenaires de sorties, culture et voyage.

LE DEVOIR

LES SPORTS

HORS-JEU

Tu l'as dit

Selon des estimations conservatrices, près de quinze milliards et demi d'êtres humains ont regardé en direct à la télé, jeudi, le tirage au sort des groupes en vue de la XVIe Coupe du monde de football. Un événement planétaire, qui au fond ne le cède en suspense qu'au dévoilement quotidien des numéros gagnants à Banco.

C'est gros la Coupe du monde, c'est chaud et bigarré, joyeux et intense. C'est *le monde*, justement, le sport d'équipe le plus élémentaire et le plus répandu, joué autant par les pauvres d'entre les pauvres que par les *prime donne* millionnaires. Vous dire, ces six mois qui nous séparent du Brésil-Ecosse du 10 juin seront longs.

Mais on aura tout le temps de décortiquer chacun des groupes, d'analyser, d'inventorier et de soupeser pour mieux faire des prédictions erronées comme toujours. Contentons-nous pour l'heure des réactions à chaud, fort éloquentes au demeurant.

Car il n'y a rien comme une bonne citation sportive pour se remettre sur le piton après une soirée d'excès, une chicane de ménage ou un burn-out. Le maître de la chose restera toujours Yogi Berra, receveur des Yankees à la grande époque. L'un de ses chefs-d'œuvre reste l'épisode de la pizzeria. Le serveur: *«Voulez-vous que je coupe votre pizza en quatre ou en huit morceaux, M. Berra?»* Yogi: *«En quatre. Je n'ai pas assez faim pour en manger huit.»*

Une autre des meilleures de tous les temps est venue il y a quelques années d'un joueur des Flames de Calgary qui parlait de son coéquipier Tim Hunter, ce sympathique matamore au nez indescriptible, à la fois énorme, osseux et plat: *«Tim a le nez d'un gars qui a couru un 100 mètres dans un gymnase qui en mesurait 90.»*

Jean Dion

Mais il est un autre genre de commentaire sportif: le cliché, d'autant plus usé qu'il est vrai, et son inséparable envers, la phrase qui amène inévitablement l'interlocuteur à se dire qu'on vient de le prendre pour un attaché-case de luxe. Aussi sommes-nous heureux d'offrir, en prime, sans obligation de votre part et avec l'assurance qu'aucun représentant n'ira chez vous, ce petit recensement des propos post-tirage issus de partout dans le monde et qui prouvent qu'il n'y a pas qu'ici qu'il faille *«les prendre une par une»*.

Steve Sampson, sélectionneur des États-Unis, dont l'équipe n'a presque aucune chance dans le groupe F où se retrouvent l'Allemagne et la Yougoslavie: *«Nous sommes fiers de pouvoir montrer ce que nous pouvons faire contre certaines des meilleures équipes du monde.»*

Craig Brown, sélectionneur de l'Ecosse: *«Je suis ravi, mais le tirage ne pouvait pas être plus difficile pour nous.»*

Cesare Maldini, sélectionneur de l'Italie: *«Il faut voir sur le terrain.»*

Berti Vogts, sélectionneur de l'Allemagne: *«Les États-Unis, la Yougoslavie et l'Iran sont de bonnes équipes, sinon elles ne seraient pas qualifiées.»*

Javier Clemente, sélectionneur de l'Espagne: *«On n'a pas eu de chance.* [...] *De toute façon, quel que soit le tirage, je ne suis pas préoccupé.»*

Jean Manga Onguene, entraîneur du Cameroun: *«Nous avons peut-être un bon groupe, mais le problème, c'est de travailler.»*

Miroslav Blazevic, sélectionneur de la Croatie: *«Tous les adversaires seront à prendre en considération.»*

Saburo Kawabuchi, v.-p. de la Fédération japonaise de football: *«Je pense qu'il existe toujours une chance de victoire contre n'importe quelle équipe.»*

Takeshi Okada, entraîneur du Japon: *«Je suis très heureux d'affronter des équipes aussi fortes que l'Argentine, la Croatie et la Jamaïque.»*

Rene Simoes, entraîneur de la Jamaïque: *«On sait que chaque Coupe du monde réserve son lot de surprises.»*

Abdul Mumini Aminu, président de la Fédération nigériane, dont l'équipe se retrouve dans le groupe D, le «groupe de la mort», de loin le plus relevé: *«Nous avons de la chance.»*

Yvan Curkovic, dirigeant de l'équipe yougoslave, qui sera avec l'Allemagne, les Etats-Unis et l'Iran: *«Nous sommes tombés dans le groupe le plus politique.»*

Et dans un autre registre, la plus jolie, gracieuseté du président de la Fédération américaine Alan Rothenberg, à propos du match Etats-Unis-Iran: *«Il ne nous manque plus qu'un arbitre irakien.»*

◆ ◆ ◆

Joao Havelange, 81 ans, souvent critiqué pour ses méthodes autoritaires, quittera la présidence de la Fédération internationale de football (FIFA) au terme de la prochaine Coupe du monde, après un règne de près d'un quart de siècle. Il laissera à son successeur un magot de quatre milliards de beaux dollars US à dépenser sur dix ans, constitué en majeure partie des droits de marketing et de télévision.

Commentaire de Pelé, le plus grand joueur de tous les temps, aujourd'hui ministre des Sports du Brésil qui à ce titre s'est attaqué à la corruption au sein de la Fédération brésilienne de football, présidée par Ricardo Teixeira, gendre de Joao Havelange: *«Jusqu'ici, la FIFA a su gagner de l'argent. Il est temps qu'elle commence sérieusement à le réinvestir dans les communautés défavorisées.»* Et vlan.

◆ ◆ ◆

Un concert, mieux, une fanfare de protestations a accueilli la nomination des membres de l'équipe olympique canadienne de hockey. Il faut dire que MM. Clarke, Gauthier et Gainey, quoi qu'ils décidassent, auraient eu la tête sur le billot de toute manière; en nos nordiques contrées, une sélection nationale qui ferait l'unanimité est aussi facile à obtenir qu'une entente constitutionnelle.

La meilleure est toutefois venue de Jacques Demers, qui a cru avoir trouvé l'argument massue pour défendre le choix de Rob Zamuner, son protégé chez la Foudre de Tampa. Zamuner, a-t-il dit, *«est un Mike Keane en plus costaud»*!!!...

Misère de misère de petite vie.

◆ ◆ ◆

Dans la série «perdre la tête peut coûter cher», considérez les aventures de Latrell Sprewell, garde étoile des Warriors de Golden State dont le dossier en ce début de saison est de 1-14. Cette semaine, lors d'un exercice, il a empoigné au cou son entraineur P. J. Carlesimo et a proféré des menaces de mort à son endroit.

La NBA a imposé à Sprewell une suspension sans solde d'un an, la plus lourde de son histoire. Le fabricant d'articles de sport Converse a rompu son entente de commandite avec Sprewell. Et les Warriors ont annulé les trois dernières années de son contrat de quatre ans évalué à 32 millions $ US, pour une perte sèche de 25 millions.

Non, rien de rien, je ne regrette rien... ?

jdion@ledevoir.com

Le Canadien accueille ce soir les Rangers

Bureau promu au troisième trio

FRANÇOIS LEMENU
PRESSE CANADIENNE

Marc Bureau va entreprendre le match contre les Rangers de New York à la droite de Sébastien Bordeleau et Martin Rucinsky. Dans le troisième trio. Il s'agit d'une promotion pour ce vétéran de 31 ans dont le poste ne semble jamais assuré.

«Je pense pouvoir faire le travail exigé par les entraîneurs, dit Bureau. *Je peux écouler les punitions, prendre des mises en jeu et bien jouer défensivement. Je fais la job qu'on me demande.»*

Bureau peut également servir de bonnes mises en échec. Cette semaine, il a sérieusement ébranlé Ed Olczyk des Penguins de Pittsburgh d'un bon coup d'épaule, et il en a fait autant contre Craig Johnson des Kings de Los Angeles.

«Une bonne mise en échec peut parfois redonner vie à une équipe», dit-il.

Bureau estime ne pas avoir volé cette promotion même si l'absence de Stéphane Richer et de Benoit Brunet joue en sa faveur.

«Je dois me battre à chaque année, à chaque match, rappelle-t-il. *Pour moi, c'est toujours à recommencer. Je suppose que c'est plus facile pour d'autres. Par contre, c'est très valorisant lorsque ça se produit.»*

Bureau savait qu'il aurait à se battre pour un poste durant le camp d'entraînement. Plusieurs jeunes lui poussent dans le dos et le jour viendra où il devra céder sa place. Mais il était encouragé à l'idée de travailler avec un nouveau groupe d'entraîneurs. Des hommes qui sont arrivés à Montréal sans préjugés, sans idées préconçues.

«Ce sont des hommes qui connaissent le hockey. Je savais qu'ils me remarqueraient si je faisais certaintes petites choses que le gens ne voient pas nécessairement.»

Hier, Vigneault a expliqué sa décision en rappelant que les troisième et quatrième trios ont accueilli plusieurs joueurs différents depuis le début de la saison.

«Les deux premiers trios sont assez stables, a-t-il dit. *C'est différent pour les deux autres. Mais Bureau est efficace»*, a admis l'entraîneur.

Contre les Rangers, Shayne Corson, Saku Koivu et Mark Recchi seront à nouveau réunis dans le premier trio. Brian Savage, Vincent Damphousse et Valeri Bure composeront la deuxième unité. Vigneault a l'intention de maintenir ces trios intactes même si l'équipe devait éprouver des problèmes en attaque.

«Je crois fermement à une certaine continuité. Nous allons être patients avec ces trios. Ils vont peut-être relancer l'attaque.»

■ Darcy Tucker revient dans la formation après avoir sauté les deux dernières rencontres. Le petit joueur de centre est toujours à la recherche de son premier but de la saison. En fait, il est le seul attaquant du Tricolore à ne pas avoir marqué cette année, ayant été limité à cinq passes en 24 rencontres. Dans un article du journal *The Gazette*, Tucker avoue sa frustration d'être retiré de la formation, lui qui avait marqué sept buts en 73 matchs à sa première campagne dans la LNH. *«Je sens les larmes venir quand je vois que mon nom n'est pas inscrit sur la feuille de match»*, a déclaré celui qui a remporté la coupe Memorial à trois reprises à Kamloops. Tucker n'ose pas exiger une transaction. Mais il souhaite avoir l'occasion de jouer plus souvent, *«seule façon*, dit-il, *de jouer avec confiance»*. L'an dernier, il était heureux d'être à Montréal. *«J'avoue avoir beaucoup de mal à trouver des éléments positifs à ma saison»*, a-t-il déclaré.

■ Le Canadien s'est présenté à l'annexe de Verdun avec 55 minutes de retard. Une panne d'autobus explique ce retard à l'entraînement, le véhicule n'ayant pu quitter le Centre Molson en raison d'un démarreur défectueux. Paraît-il qu'il y avait beaucoup de fumée. Un confrère de la télé a mentionné à Alain Vigneault que le Canadien compte plusieurs *«plombiers»* mais très peu de mécaniciens. L'entraîneur l'a trouvée bien bonne.

■ Jocelyn Thibault sera devant le filet du Canadien. Thibault entreprendra un troisième match de suite, lui qui présente un dossier de 10-5-1, une moyenne de 2,21 et un pourcentage d'arrêts de ,915. Qui parle maintenant d'échanger Thibault?

■ Benoit Brunet devait patiner, hier. Si tout va bien, il devrait à nouveau chausser les patins ce matin.

■ Le meilleur trio des Rangers est composé de Tim Sweeney, Pat LaFontaine et Kevin Stevens. *«J'ai déjà joué avec Sweeney. C'est un bon joueur»*, dit Marc Bureau au sujet de son ancien coéquipier des Flames de Calgary.

Deuxième descente de Lake Louise

Encore Seizinger

Lake Louise (PC) — L'Allemande Katja Seizinger a remporté hier sa deuxième descente de Coupe du monde en autant de jours à Lake Louise, alors que la Québécoise Mélanie Turgeon a pris une belle 14e place.

Seizinger a descendu la piste en 1 min 38 sec 86 pour devancer la Française Mélanie Suchet (1 min 39 sec 05) et l'Italienne Isolde Kostner (1 min 39 sec 38).

Meilleure Canadienne, Turgeon a signé un chrono de 1 min 40 sec 28.

Kate Pace Lindsay, de North Bay, a connu une autre journée décevante en ratant une porte dès le premier virage. Partie 55e, Jennifer Mickelson, de Collingwood, en Ontario, s'est classée au 33e rang. La veille, sa 30e place lui avait permis d'amasser son tout premier point sur le circuit de la Coupe du monde.



REUTERS

La Québécoise Mélanie Turgeon a terminé 14e hier à Lake Louise.

ÈNÈFFEL

Le chef d'orchestre est fatigué

Il y a eu Todd Collins, du Buffalo, qui a cédé sa place à Billy Joe Hobert qui l'a refilée à Alex Van Pelt qui vient de la redonner à Collins. À Indianapolis, Jim Harbaugh a passé le témoin à Paul Justin qui l'a passé à Kelly Holcomb qui vient de le remettre à nouveau à Harbaugh. À Philadelphie, après de longues semaines d'une valse à deux temps entre Ty Detmer et Rodney Peete, c'est finalement la recrue Bobby Hoying qui s'est imposé. Plus pathétique encore est la situation à La Nouvelle-Orléans où Heath Shuler a été remplacé par Danny Wuerffel qui a été remplacé par Doug Nussmeier qui a été remplacé par Heath Shuler qui a été remplacé par Danny Wuerffel qui a été remplacé par...

Robert Saletti

Aux dernières nouvelles Billy Joe Hobert était le quart des Saints, le même Hobert qui faisait partie de la rotation des Bills avant de se faire indiquer la porte de sortie parce qu'il n'avait pas appris le livre de jeux. Et on ne parle des changements qui ont eu lieu récemment en Arizona, chez les Jets et les Giants de New York, à Chicago et à Cincinnati. qui sont du même ordre.

En réalité, plus qu'une rotation, c'est un véritable carrousel que nous offre cette année la Enèffel. Si les équipes de football étaient des couples, ce serait la Ronde de Max Ophuls. C'est en fait l'équivalent ovale de la chaise musicale de notre enfance, métaphore qui nous semble d'autant plus approprié que le quart est le vrai chef d'orchestre d'une équipe. Davantage que le gardien au hockey, que le garde au basket ou même que le lanceur au baseball, le quart-arrière est soumis à une tension de tous les instants. Nul joueur de sport collectif n'a plus de responsabilités sur le plan stratégique, n'a plus d'informations à analyser et à gérer avant l'exécution ou la prise de décision finale (par exemple lors d'un jeu aérien, quand il s'agit de lire la défensive adverse, le quart doit évaluer la position des demis défensifs, la manière dont ses receveurs courent leurs tracés, le temps dont il croit disposer pour lancer le ballon, la distance minimale à franchir, avant de lancer au receveur qui a le plus de chances d'attraper sa passe). Or, comme de nos jours la nécessité de gagner semble peser toujours plus lourdement sur les épaules des entraîneurs, ceux-ci sont de moins en moins patients avec celui qui constitue la pièce maîtresse de leur stratégie, le quart-arrière.

Pour l'adversaire, c'est la même chose. À cause de ses responsabilités, le quart devient une cible de choix. Le football étant un sport de collisions (et de feintes de toutes sortes pour les éviter), le tribut physique à payer est lourd, très lourd. Un seul quart, Brett Favre, a participé à tous les jeux de son équipe cette saison. Gus Frerotte (Washington), John Friesz (Seattle), Stan Humphries (San Diego) et Brad Johnson (Minnesota) ne joueront plus en raison de blessures majeures. Chris Chandler (Atlanta), Mark Brunell (Jacksonville) et Elvis Grbac (Kansas City) ont dû s'absenter pour une bonne portion du calendrier. Les vétérans Steve Young et Troy Aikman sont à une commotion cérébrale près de ne plus jouer.

À l'ère des «blitz de zone» (cette philosophie défensive qui veut que l'on blitze souvent, mais surtout que l'on blitze à partir de différentes positions, parfois inhabituelles comme celle de demi de coin), les quarts sont devenus des entités dont on dispose de plus en plus facilement. Cibles de l'adversaire mais aussi de leurs propres entraîneurs, leur espérance de vie diminue à chaque semaine, à chaque dimanche. On peut comprendre qu'ils aient l'air parfois si fatigués.

Le petit coin du pronostiqueur (20-14)

■ Denver (11-2) à Pittsburgh (9-4). Les Chevaux semi-sauvages ont la meilleure fiche de la Enèffel mais en cinq parties à l'étranger, ils ont accordé 19 sacs du quart. C'est d'ailleurs l'une des caractéristiques de la carrière de John Elway. Auteur d'une fiche globale de 136 victoires et seulement 78 défaites, Elway, dit le Sourire chevalin, a plus de problèmes à l'extérieur du Mile High Stadium, où sa fiche n'est que de 49 victoires et 55 défaites. Cela dit, Denver n'a perdu que deux matchs cette année (à l'étranger bien sûr) par un total de cinq points. Pittsburgh quant à lui s'est bien ressaisi après un mauvais début de saison, mais les performances de Kordell Stewart stagnent depuis un mois. Leur seule chance contre la meilleure défensive de la ligue (du point de vue des verges allouées), c'est que Jerome Bettis connaisse un très grand match. La défensive contre la passe des Aciéristes demeure suspecte. **Broncos 30, Steelers, 21.**

■ Green Bay (10-3) à Tampa Bay (9-4). Les Boucaniers sont pratiquement assurés d'être des prochaines éliminatoires, mais voilà qu'ils ont l'occasion de remporter le championnat de leur section s'ils battent les champions du dernier Super Bowl. Ce match met en scène deux excellents porteurs qu'on ne connaissait pratiquement pas avant le début de la saison: Dorsey Levens, des Emballeurs, et Mike Allstott, des Boucaniers. N'en déplaise aux partisans du San Francisco, Green Bay et Tampa Bay pourraient se retrouver en finale d'association à la mi-janvier. **Packers 20, Buccaneers 17.**

■ Nouvelle-Angleterre (8-5) à Jacksonville ((9-4). Les Patriotes ont accordé plus de 700 verges de gains par la passe lors de leurs deux derniers matchs. Mark Brunell devrait se payer un petit festin. **Patriots 24, Jaguars 37.**

■ Minnesota (8-5) à San Francisco (11-2). Les Hommes de 1846 vont-il se remettre de leur dégelée à Kansas City la semaine dernière et de la démission de leur patron Ed DeBartolo à la suite d'allégations portant sur des paris illégaux? Contre une équipe qui vient de perdre trois matchs de suite et son quart partant, oui. **Vikings 13, 49ers 27.**

rosal@videotron.ca

HOCKEY

Jeudi
New Jersey 4 Pittsburgh 0
Los Angeles 2 Ottawa 3
Colorado 2 Chicago 1
Toronto 3 St. Louis 4
San Jose 3 Vancouver 2
Hier
Phoenix en Caroline, 7:30
Floride à Washington, 19h.
Tampa Bay à Buffalo, 19h30.
Philadelphie à Rangers, 19h30.
Calgary à Dallas, 20h30.
Detroit à Edmonton, 21h.
Samedi
Caroline à Boston, 19h.
Phoenix à Islanders, 19h.
Anaheim à Pittsburgh, 19h.
Buffalo à Ottawa, 19h30.
Rangers à **Montréal**, 19h30.
Tampa Bay au New Jersey, 19h30.
Los Angeles à Toronto, 19h30.
Calgary à St. Louis, 20h30.
Vancouver au Colorado, 22h30.
Dimanche
Washington en Floride, 13h30.
Edmonton à Chicago, 20h.

CONFÉRENCE DE L'EST

	Mj	G	P	N	Bp	Bc	Pts
Section Nord-Est							
Montréal	**29**	**16**	**10**	**3**	**87**	**68**	**35**
Pittsburgh	30	15	10	5	83	75	35
Boston	29	12	12	5	70	78	29
Caroline	29	12	13	4	81	80	28
Ottawa	29	12	13	4	75	72	28
Buffalo	26	8	12	6	68	74	22
Section Atlantique							
New Jersey	27	18	9	0	78	49	36
Philadelphie	29	15	9	5	80	66	35
Washington	28	14	10	4	83	73	32
Islanders	28	11	13	4	75	79	26
Rangers	29	8	12	9	73	79	25
Floride	27	8	14	5	63	80	21
Tampa Bay	26	5	17	4	52	87	14

CONFÉRENCE DE L'OUEST

Section Centrale							
Dallas	30	19	7	4	99	66	42
Detroit	29	18	6	5	97	66	41
St. Louis	29	17	9	3	85	65	37
Phoenix	27	13	12	2	77	75	28
Chicago	28	10	14	4	60	71	24
Toronto	26	8	14	4	53	74	20
Section Pacifique							
Colorado	29	15	6	8	86	71	38
Los Angeles	28	12	11	5	87	76	29
Anaheim	30	11	13	6	68	83	28
Vancouver	28	9	15	4	79	93	22
Edmonton	29	8	15	6	67	89	22
San Jose	30	10	18	2	76	93	22
Calgary	29	6	16	7	73	91	19

Les meneurs

	B	P	Pts
Modano, Dal	15	23	38
Forsberg, Col	9	28	37
LeClair, Phi	20	15	35
Lindros, Phi	10	24	34
LaFontaine, Ran	15	18	33
Corson, Mon	**11**	**22**	**33**
Selanne, Anh	23	8	31
Bondra, Was	19	12	31
Bure, Van	15	16	31
Sakic, Col	15	16	31
Reichel, Isl	12	18	30
Stumpel, LA	8	22	30
Tkachuk, Pho	16	13	29
Hull, StL	14	15	29
Francis, Pit	8	21	29
Nieuwendyk, Dal	15	13	28
Palffy, Isl	14	14	28
Recchi, Mon	**12**	**16**	**28**
Weight, Edm	9	19	28
Oates, Was	7	21	28
Shanahan, Det	14	13	27
Jagr, Pit	11	16	27
Yashin, Ott	11	16	27
Gretzky, Ran	9	18	27
Koivu, Mon	**7**	**20**	**27**
Kapanen, Car	14	12	26
Fleury, Cal	9	17	26
Yzerman, Det	8	18	26
Holik, NJ	13	12	25
Robitaille, LA	13	12	25
Amonte, Chi	10	15	25
Roberts, Car	7	18	25
Janney, Pho	5	20	25
Perreault, LA	15	9	24
Langenbrunner, Dal	13	11	24

FOOTBALL

Jeudi
Cincinnati 41 Tennessee 14
Dimanche
Buffalo à Chicago, 13h.
Denver à Pittsburgh, 13h.
Green Bay à Tampa Bay, 13h.
N.-Angleterre à Jacksonville, 13h.
Giants à Philadelphie, 13h.
Oakland à Kansas City, 13h.
St. Louis en Nouvelle-Orléans, 13h.
Seattle à Baltimore, 13h.
Atlanta à San Diego, 16h.
Indianapolis à Jets, 16h.
Minnesota à San Francisco, 16h.
Washington à Arizona, 16h.
Detroit à Miami, 20h.
Lundi
Caroline à Dallas, 21h.

CONFÉRENCE AMÉRICAINE

	G	P	N	Moy.	PP	PC
Section Est						
N.-Angleterre	8	5	0	.615	308	233
Miami	8	5	0	.615	294	242
N.Y. Jets	8	5	0	.615	293	252
Buffalo	6	7	0	.462	217	296
Indianapolis	1	12	0	.077	222	348
Section Centrale						
Pittsburgh	9	4	0	.692	307	246
Jacksonville	9	4	0	.692	334	269
Tennessee	7	7	0	.500	298	283
Cincinnati	5	9	0	.357	308	367
Baltimore	4	8	1	.346	260	286
Section Ouest						
Denver	11	2	0	.846	393	215
Kansas City	10	3	0	.769	291	212
Seattle	6	7	0	.462	281	301
Oakland	4	9	0	.308	294	347
San Diego	4	9	0	.308	253	344

CONFÉRENCE NATIONALE

Section Est						
N.Y. Giants	7	5	1	.577	226	227
Philadelphie	6	6	1	.500	247	286
Washington	6	6	1	.500	244	199
Dallas	6	7	0	.462	260	240
Arizona	3	10	0	.231	216	288
Section Centrale						
Green Bay	10	3	0	.769	343	245
Tampa Bay	9	4	0	.692	262	200
Minnesota	8	5	0	.615	285	289
Detroit	7	6	0	.538	322	250
Chicago	2	11	0	.154	215	377
Section Ouest						
x-San Francisco	11	2	0	.846	304	193
Caroline	6	7	0	.462	214	240
Atlanta	5	8	0	.385	260	312
N.-Orléans	5	8	0	.385	170	258
St. Louis	3	10	0	.231	225	301