

BULLETIN MÉTROPOLITAIN

**SUR LE MARCHÉ DU TRAVAIL DE LA RÉGION
MÉTROPOLITAINE DE RECENSEMENT
DE MONTRÉAL**

1^{er} trimestre 2004, - Volume 1, numéro 1

Table
métropolitaine
de Montréal

Publication réalisée par la
Table métropolitaine de Montréal

Direction
Ginette Sylvain

Rédaction
Régent Chamard, économiste

Conception et développement
Omar Choucair, analyste en informatique
Collaboration : Lamara Yadel
Riadh Ounissi

Secrétariat
Ginette Gosselin

Abonnement et changement d'adresse :
Emploi-Québec - Table métropolitaine de Montréal
Téléphone : (514) 864-8257
Télécopieur : (514) 864-8990
Courriel : regent.chamard@messf.gouv.qc.ca

Publication disponible sur le site Internet :
<http://emploiQuebec.net/francais/imt>
<http://www.table-metropolitaine.org>

Dépôt légal : premier trimestre 2004
Bibliothèque nationale du Québec
Bibliothèque nationale du Canada
ISSN 1180-4572

Table des matières

MISE EN GARDE MÉTHODOLOGIQUE	4
AVANT-PROPOS	5
PRÉSENTATION	6
FAITS SAILLANTS	7
SECTION 1	8
CONJONCTURE	8
MARCHÉ DU TRAVAIL	9
SECTION 2	13
GRAPHIQUES	14
<i>Taux de chômage et variation annuelle de l'emploi selon la région.</i>	14
<i>Taux d'emploi (%) et taux de chômage (%)</i>	15
<i>Emploi à temps plein et à temps partiel</i>	16
TABLEAUX	17
<i>Principaux indicateurs du marché du travail</i>	17
<i>Comparaisons interrégionales</i>	18
<i>Principaux indicateurs du marché du travail selon le sexe et l'âge</i> .	19
<i>Emploi par secteur d'activité</i>	20
<i>Emploi selon le genre et le niveau de compétence</i>	21
<i>Emploi par secteur d'activité pour l'ensemble du Québec</i>	22
<i>Prestataires de l'assurance-emploi selon les régions économiques et l'ensemble du Québec</i>	23
<i>Prestataires de l'assistance-emploi selon les régions économiques et l'ensemble du Québec</i>	24
<i>Principaux projets d'investissement en cours ou annoncés</i>	25

LEXIQUE

Population de 15 ans et plus :

Toutes les personnes âgées de 15 ans et plus, résidant au Québec, à l'exception des personnes vivant dans les réserves indiennes, des pensionnaires d'institutions et des membres des Forces armées.

Population active :

Nombre de personnes, parmi la population de 15 ans et plus, au travail ou en chômage.

Emploi :

Nombre de personnes qui habitent une région et qui travaillent, peu importe le lieu. Cette définition correspond à celle des personnes occupées utilisées par l'*Enquête sur la population active* de Statistique Canada.

Chômeurs :

Personnes qui sont sans emploi et qui se cherchent activement un emploi.

Taux de chômage :

$(\text{Nombre de chômeurs} / \text{Population active}) \times 100.$

Taux d'activité :

$(\text{Population active} / \text{Population de 15 ans et plus}) \times 100.$

Taux d'emploi :

$(\text{Emploi} / \text{Population de 15 ans et plus}) \times 100.$

Taux de prestation :

$\text{Prestataires} / \text{Population de 15 à 64 ans (Recensement 2001)} \times 100.$

RMR :

Région métropolitaine de recensement.

Note :

Pour des définitions plus détaillées, voir Statistique Canada, *La Population active*. Mensuel. N° 71-001.

Mise en garde méthodologique

Les estimations régionales sur le marché du travail se distinguent à plusieurs égards des données canadiennes et québécoises sur l'emploi et le chômage diffusées mensuellement par *Statistique Canada* et tirées de *l'Enquête sur la population active*.

Les données pour le Québec sont **désaisonnalisées**, ce qui veut dire qu'elles sont corrigées des variations saisonnières afin de rendre les données comparables avec celles de n'importe quel autre mois de n'importe quelle année.

Les estimations régionales sont, quant à elles, des données brutes (**non désaisonnalisées**). Comme les niveaux d'emploi et de chômage varient en fonction de la période de l'année, on ne peut donc comparer les estimations régionales d'un mois qu'avec celles du mois correspondant des années antérieures.

Les estimations régionales se distinguent également des estimations québécoises mensuelles non désaisonnalisées puisqu'elles sont toujours des moyennes des trois derniers mois (**moyennes mobiles**). Ainsi, l'estimation du taux de chômage de mars pour une région est en réalité une estimation du taux de chômage moyen de cette région pour les mois de janvier, février et mars. Statistique Canada réduit ainsi les fluctuations mensuelles des estimations en raison de la faible taille de l'échantillon des régions.

Malgré l'établissement de moyennes mobiles, les estimations régionales demeurent entachées de marges d'erreur élevées à cause de cette faible taille de l'échantillon. Celui-ci, qui est de 9 843 ménages pour l'ensemble du Québec, varie, selon les régions, de 249 ménages dans le Centre-du-Québec à 1 318 ménages en Montérégie, comme on peut le voir au tableau qui suit.

Une estimation du taux de chômage de 15,4 % pour la Gaspésie-Îles-de-la-Madeleine signifie qu'il y a une probabilité de 67 % que le taux de chômage de cette région se situe entre 14,1 % et 16,7 %. L'intervalle de confiance à 67 % pour cette région est donc dans ce cas-ci de 2,6 points de pourcentage. Une variation du taux de chômage de 1,3 point, à la hausse ou à la baisse ne peut alors être considérée statistiquement significative avec un tel intervalle de confiance. Dans la RMR de Montréal, où l'échantillon est plus important, un taux estimé de 9,5 % se situe en réalité entre 9,1 % et 9,9 %, deux fois sur trois.

La marge d'erreur élevée des estimations trimestrielles régionales doit inciter l'utilisateur à interpréter ces estimations avec circonspection.

Intervalles de confiance des estimations régionales du taux de chômage			Intervalle de confiance à 90 %		Intervalle de confiance à 67 %	
	Région	Taille de l'échantillon	Taux (%) de chômage moyen ¹	Borne inférieure	Borne supérieure	Borne inférieure
Gaspésie-Îles-de-la-Madeleine	393	15,4	13,3	17,5	14,1	16,7
Bas-Saint-Laurent	344	8,9	7,3	10,5	7,9	9,9
Capitale-Nationale	790	6,4	5,4	7,4	5,8	7,0
Chaudière-Appalaches	987	5,1	4,4	5,8	4,7	5,5
Estrie	848	6,9	5,9	7,9	6,3	7,5
Centre-du-Québec	249	8,7	6,9	10,5	7,6	9,8
Montérégie	1 318	7,3	6,5	8,1	6,8	7,8
Montréal	1 056	11,7	10,5	12,9	11,0	12,4
Laval	277	8,5	7,0	10,0	7,6	9,4
Lanaudière	346	9,1	7,3	10,9	8,0	10,2
Laurentides	415	7,1	5,5	8,7	6,1	8,1
Outaouais	659	7,5	6,2	8,8	6,7	8,3
Abitibi-Témiscamingue	405	9,7	7,7	11,7	8,5	10,9
Mauricie	754	10,5	8,9	12,1	9,5	11,5
Saguenay-Lac-Saint-Jean	681	11,4	10,1	12,7	10,6	12,2
Côte-Nord et Nord-du-Québec	320	13,0	7,6	18,4	9,8	16,2
RMR de Montréal	2 095	9,5	8,8	10,2	9,1	9,9
Ensemble du Québec	9 843	8,9	8,6	9,2	8,7	9,1

Source : Statistique Canada.

¹ Selon les moyennes mobiles de trois mois de juillet à décembre 2003.

Avant-propos

La région métropolitaine de recensement (RMR) de Montréal regroupe plus de 3,6 millions d'habitants. Elle comprend les régions de Montréal, de Laval et une partie des régions des Laurentides, de Lanaudière et de la Montérégie.

La RMR de Montréal occupe une place stratégique dans l'ensemble du Québec, puisque près de la moitié de la population québécoise réside et travaille sur ce territoire. Il est donc essentiel de fournir aux deux millions de personnes actives dans cette région un outil d'information sur la situation récente et les tendances du marché du travail, ce qui permet de compléter la panoplie d'outils actuellement disponibles au niveau de la RMR de Montréal.

C'est avec plaisir qu'Emploi-Québec met à votre disposition ce nouveau document qui sera publié à tous les trois mois par la Table métropolitaine. Il s'intitule *Le bulletin métropolitain sur le marché du travail dans la région métropolitaine de recensement de Montréal*. Ces analyses et compilations sont rendues possibles grâce aux travaux menés par la Direction de la planification et de l'information sur le marché du travail d'Emploi-Québec. De plus, la collaboration des économistes des régions de Montréal, de Laval, de Lanaudière, des Laurentides, de la Montérégie permet de regrouper certaines informations statistiques sur les investissements dans la RMR.

Dans le présent bulletin, vous découvrirez, pour la RMR de Montréal, les statistiques et analyses d'ensemble portant sur les principaux indicateurs du marché du travail. De plus, des tableaux détaillés sont présentés selon le sexe, le groupe d'âge, la région économique ou métropolitaine, le secteur d'activité économique et le groupe professionnel. Finalement, les fichiers administratifs sont mis à contribution pour dégager les tendances dans l'utilisation des programmes d'assistance-emploi et d'assurance-emploi.

Nous espérons que vous trouverez l'information recherchée et que la consultation de ce document répondra à vos attentes. Des exemplaires de cette publication sont disponibles sur le site de la Table métropolitaine [www.table-metropolitaine.org] et dans les centres locaux d'emploi du territoire de la RMR de Montréal.

Le président de la Table métropolitaine de Montréal,



Roger Hébert

La secrétaire générale de la Table métropolitaine de Montréal et directrice générale adjointe aux opérations de la métropole par intérim,



Ginette Sylvain

Présentation

Ce nouveau bulletin offre les mêmes informations que celles produites pour les différents bulletins régionaux du Québec, en collaboration avec la Direction de la planification et de l'information sur le marché du travail. Entre autres, on y retrouve une analyse de la conjoncture économique récente et les principaux faits saillants relatifs aux grands indicateurs du marché du travail. La région métropolitaine de recensement (RMR) de Montréal y est comparée avec les 17 régions économiques du Québec ou avec les cinq autres RMR du Québec. Des tableaux et graphiques sont aussi compilés et traités afin de présenter des informations selon le sexe, le groupe d'âge, le secteur d'activité économique et le groupe professionnel.

D'autres informations sont aussi présentées sur le nombre de prestataires présents à l'assistance-emploi (adultes sans contrainte d'emploi) et à l'assurance-emploi (actifs et aptes au travail). Pour ces deux tableaux, les données sont compilées sur la base des territoires de centres locaux d'emploi (CLE). Parmi les 47 CLE du territoire de la RMR, quelques-uns chevauchent le territoire de la RMR et s'étendent au-delà de la limite de la RMR. Dans ce cas-là, les informations portent sur la zone métropolitaine d'emploi (ZME), un territoire à peine plus grand que celui de la RMR.

Ce bulletin permet des comparaisons avec les autres régions administratives du Québec. C'est pourquoi on utilise les données comparables avec celles des régions. Ces dernières sont, en fait, des moyennes des trois derniers mois. Ainsi, les données du mois de mars 2004 sont une moyenne des mois de janvier, février et mars 2004. Cette façon de présenter les données permet de minimiser les fluctuations constatées de mois en mois dans les échantillons régionaux, dont certains sont relativement petits. D'autres données qui, elles, sont corrigées des variations saisonnières, sont aussi disponibles au niveau de la RMR de Montréal, mais ne sont pas intégrées à ce bulletin.

En ce qui regarde les investissements annoncés au niveau de la RMR, ceux-ci sont compilés par chacune des directions régionales de la RMR. Pour Montréal et Laval, toutes les données y sont regroupées. Pour les autres régions administratives, soit Laurentides, Lanaudière et Montérégie, seuls les investissements annoncés pour le territoire de la RMR sont retenus.

Faits saillants

- Au premier trimestre de 2004, l'emploi dans la région métropolitaine de Montréal a progressé de 1 % par rapport au même trimestre de 2003. Ce taux de croissance est légèrement inférieur à celui observé dans l'ensemble du Québec (1,2 %).
- La grande majorité des emplois créés, soit les trois quarts, se sont concentrés dans les emplois à temps partiel. En effet, sur les 18 400 emplois créés, 13 700 sont considérés comme étant à temps partiel.
- Puisque la population active (0,5 %) augmente moins rapidement que l'emploi (1 %), le taux de chômage s'inscrit en baisse et passe de 9,5 % en mars 2003 à 9 % en mars 2004.
- Si l'emploi a à peine bougé pour les hommes pour lesquels on observe une légère baisse (-500 emplois ou -0,1 %), il s'est par contre inscrit en nette progression pour les femmes pour lesquelles le niveau d'emploi augmente de 18 900, soit une variation de 2,3 %. Pour ces dernières, les emplois créés sont pour l'essentiel (plus de 9 emplois sur 10) des emplois à temps plein (17 500 emplois à temps plein sur les 18 900).
- La croissance de l'emploi a été plus accentuée parmi les 15 à 29 ans (1,7 %) que parmi les 30 ans et plus (0,8 %). Les plus jeunes ont troqué l'emploi à temps partiel (-4 %) pour de l'emploi à temps plein (5,2 %). Parmi les plus âgés, on observe le phénomène inverse, alors que l'emploi à temps partiel progresse vivement (11,9 %), pendant que l'emploi à temps plein suit le cheminement contraire (-0,8 %).
- Après deux années de baisses consécutives, l'emploi dans le secteur de fabrication poursuit son déclin en ce début de 2004. Dans cette industrie, la baisse est estimée à -5,7 %. Dans l'industrie des services, l'emploi s'inscrit en hausse (2,7 %). Ce sont principalement les industries des soins de santé et d'assistance sociale (16 %), des transports et de l'entreposage (9,6 %), de la finance, des assurances et de l'immobilier (8,4 %), de l'information, de la culture et des loisirs (7,4 %) et finalement des services professionnels, scientifiques et techniques (4,3 %). Certaines industries n'ont pas suivi ce mouvement de hausse. Ainsi, le commerce est resté pratiquement stable et d'autres industries ont subi une contraction de l'emploi (services aux entreprises : -9,6 %; hébergement et restauration : -6,3 %; services d'enseignement : -5,2 %; autres services : -4,5 %; et les administrations publiques : -0,7 %).
- Les professions en gestion (1,6 %) et celles de niveau intermédiaire (8,5 %) évoluent à la hausse pendant que les autres voient leur niveau d'emploi entraîné à la baisse. Ainsi, les professions de niveau élémentaire (-7,3 %) et celles de niveau professionnel (-4,4 %) voient leur niveau diminuer beaucoup plus rapidement que celles de niveau technique (-0,4 %).

Section 1

Conjoncture

L'économie au Québec et au Canada²

Aux États-Unis, après les fortes croissances du PIB enregistrées aux troisième et quatrième trimestres de 2003 (8,2 % et 4,1 % respectivement, en termes annualisés) et au premier trimestre de 2004 (4,2 %), il semble que ce soit maintenant la progression de l'emploi qui soit au rendez-vous. Même si les dépenses de consommation des ménages en demeurent le moteur, le revirement à la hausse des investissements privés qui s'est amorcé au cours du deuxième semestre de 2003, notamment en matière d'équipement et de logiciels, aura été un facteur déterminant de la croissance observée, entraînant ainsi dans son sillon la forte création d'emplois que l'on attendait impatiemment. Celle-ci, en effet, a traîné de la patte en 2003 et, après une hausse faiblarde au cours des six derniers mois (création mensuelle moyenne de 75 000 emplois entre août 2003 et février 2004), le nombre d'emplois³ a enfin crû de façon notable (+308 000) en mars 2004.

Au Canada, le produit intérieur brut⁴, après quatre hausses consécutives, s'est replié de 0,1 % au mois de janvier. Ce sont, notamment, le commerce de gros (-3,4 %) et la production manufacturière (-0,7 %) qui ont le plus contribué à ce recul. La fabrication de biens durables a, notamment, reculé de 1,2 %. Dans le secteur des technologies de l'information et des télécommunications, la fabrication a fléchi de façon notable en janvier alors que les services étaient en forte hausse. Les consommateurs canadiens continuent par contre à dépenser, le commerce de détail ayant en effet affiché une hausse de 1,0 % au cours de ce mois. Si on exclut les ventes de véhicules automobiles, c'est une croissance de 1,9 % que les ventes de détail totales auront connue en janvier. Au Québec, le PIB réel au prix du marché (dollars enchaînés de 1997) a crû de 0,7 % au quatrième trimestre de 2003. La croissance économique québécoise aura ainsi été de 1,7 % en 2003, en recul par rapport à 4,0 % en 2002, mais identique à la croissance canadienne. La progression de l'économie québécoise a reposé essentiellement sur l'augmentation de la demande intérieure (+3,9 %).

La valeur des exportations canadiennes de marchandises⁵, après avoir progressé de façon anémique au cours des derniers mois de 2003, a reculé, cette fois-ci de façon importante en janvier, à 31,8 milliards de dollars. Quant aux importations, elles ont diminué de 5,0 %, à 26,6 milliards de dollars. L'excédent commercial a fléchi légèrement, à 5,2 milliards de dollars. Les exportations canadiennes vers les États-Unis, qui comptent pour plus de 80 % des exportations totales, ont, de leur côté, régressé de 4,0 % entre décembre 2003 et janvier dernier. Ce sont celles des produits de l'automobile qui ont le plus reculé (-11,5 %) pendant que les importations de produits énergétiques diminuaient fortement (-17,3 %). La décision de la Banque du Canada d'abaisser son taux directeur à 2,0 %, le 13 avril dernier, vise un double effet : revigorer la croissance économique canadienne et diminuer les pressions à la hausse qu'a subies le huard au cours des derniers mois, permettant ainsi une certaine relance des exportations.

²Cette section a été rédigée par Richard Legris, économiste au Centre d'étude sur l'emploi et la technologie (CETECH).

³ En anglais, *nonfarm employment*. Données provisoires.

⁴ En dollars enchaînés de 1997.

⁵ Source : Statistique Canada, 10 mars 2004. En dollars courants.

Contrairement à la situation canadienne, la valeur des exportations internationales de marchandises québécoises (en dollars constants) a continué sa progression en janvier, affichant une croissance de 2,1 % (-3,4 % au Canada) par rapport à décembre 2003. Les exportations d'avions complets (y compris les moteurs) ont presque doublé (+88,4 %) au cours de ce même mois tandis que celles des autres équipements et du matériel de télécommunication chutaient de façon importante (-25,9 %). Après une croissance soutenue de 5,9 % en décembre et de 11,9 % en janvier, la valeur des permis de bâtir, annualisée au Québec, a crû moins fortement en février, en hausse de 1,9 %. C'est le secteur résidentiel qui a contribué à ralentir l'élan, avec une baisse de 14,5 %. Cet indicateur de ce que sera vraisemblablement l'activité dans le secteur de la construction demeure cependant élevé.

Marché du travail

Après avoir affiché une croissance de l'emploi de l'ordre de 1,6 % pour l'ensemble de l'année 2003, on assiste au premier trimestre de 2004 à une hausse de l'emploi qui atteint 1 %. Tout au long de 2003, les données trimestrielles ont évolué de manière irrégulière. Ainsi, en mars 2003, l'année avait commencé sur un rythme endiablé (3,4 % de hausse entre mars 2002 et mars 2003) difficile à maintenir. D'ailleurs, par la suite, l'emploi a continué à augmenter, mais beaucoup moins rapidement (0,6 % en juin et septembre 2003). L'année s'était terminée par une croissance de l'emploi de 2% (décembre 2003), ce qui est très près de la moyenne observée au cours des cinq dernières années (2,2 %).

Cette hausse de l'emploi, qui est estimée à 18 400 emplois supplémentaires par rapport à mars 2003 (tableau 1), est concentrée principalement dans les emplois à temps partiel (moins de 30 heures par semaine). En effet, les trois quarts des emplois sont considérés comme étant à temps partiel.

Comme la population active (0,5 %) croît moins rapidement que l'emploi (1 %), le nombre de chômeurs diminue de 9 000, ce qui entraîne à la baisse le taux de chômage. Celui-ci passe alors de 9,5 % en mars 2003 à 9 % en mars 2004.

Les taux d'activité et d'emploi sont, eux aussi, en baisse. En fait, puisque la population totale de 15 ans et plus (1,6 %) progresse plus rapidement que la population active (0,5 %), cette évolution fait que le taux d'activité diminue, celui-ci passant en mars 2003 de 67,7 % à 66,9 % en mars 2004, une diminution de près d'un point de pourcentage. Le taux d'emploi s'est, lui aussi, inscrit en baisse, mais comme la hausse de l'emploi (1 %) est quelque peu devancée par la hausse de la population de 15 ans et plus (1,6 %), l'impact sur cet indicateur est plus faible. Le taux d'emploi passe alors de 61,3 % en mars 2003 à 60,9 % en mars 2004, une réduction de moins d'un demi point de pourcentage.

En mars 2004, le taux d'emploi est demeuré à un niveau élevé, compte tenu des données historiques précédentes compilées depuis 1987. En fait, celui-ci n'est surpassé que par le taux d'emploi maximum qui avait été atteint l'an dernier, soit en mars 2003 (61,3 %). Ce taux élevé illustre le dynamisme que présente le marché du travail métropolitain pour ceux qui voudraient y participer.

Quant au taux de chômage qui s'est redressé de près d'un demi point de pourcentage par rapport à l'an dernier, il n'a pas réussi à revenir sous le minimum atteint en mars 2000 (7,6 %).

La durée du chômage, qui indique le nombre moyen de semaines passées en chômage, suggère que l'on se retrouve beaucoup moins longtemps dans cette situation. Cette durée s'est rétrécie de près de 7 semaines, ce qui représente une diminution de plus du quart (- 25,4 %) du temps passé en chômage.

Ailleurs au Québec, c'est-à-dire à l'extérieur de la RMR de Montréal, la croissance de l'emploi a été un peu plus rapide (1,3 %) que dans la RMR de Montréal (1 %) et, comme dans la RMR, c'est surtout du côté de l'emploi à temps partiel que cette croissance s'est manifestée. Cependant, la hausse de l'emploi à temps plein y a été plus rapide (1 %) que dans la région métropolitaine (0,3 %).

Puisque, à l'extérieur de la RMR, la population active (2,1 %) augmente plus vite que l'emploi, il en résulte une hausse du taux de chômage, ce dernier grim pant de 9,6 % en mars 2003 à 10,2 % en mars 2004. Les taux d'emploi (de 56,2 % à 56,6 %) et d'activité (62,1 % à 63,1 %) y sont aussi en hausse car la variation de la population de 15 ans et plus (0,5 %) s'est avérée inférieure à celle de la population active (2,1 %) et de l'emploi (1,3 %).

Comparativement aux cinq autres RMR du Québec, Montréal se situe au deuxième rang, derrière Ottawa-Gatineau, tant en ce qui regarde le taux d'emploi que le taux d'activité. Par contre, le taux de chômage de la RMR relègue cette dernière au quatrième rang. Montréal est donc devancée par les RMR de Québec, Sherbrooke et Ottawa-Gatineau. Seules les RMR de Saguenay et de Trois-Rivières ont des taux de chômage plus élevés.

Par comparaison avec les régions administratives du Québec, on peut dire que les régions de Lanaudière, des Laurentides et de la Montérégie, dont les trois participent en grande partie au marché du travail de la RMR, supportent grandement le niveau élevé du taux d'emploi de la RMR de Montréal. En effet, ces trois régions présentent les plus forts taux d'emploi de toutes les régions du Québec. En dehors du territoire de la RMR, seule la région de Chaudière-Appalaches affiche un taux plus élevé que celui de la RMR. Quant au taux d'activité, il s'en dégage une image similaire; en plus, il faut ajouter la région du Centre-du-Québec, qui affiche un taux supérieur à celui de la RMR.

Le taux de chômage constitue un indicateur différent. En effet, la RMR de Montréal est soit ex-æquo soit devancée par sept régions administratives. Parmi celles qui présentent un taux de chômage plus bas que celui observé dans la RMR, on retrouve, entre autres, les régions de la Capitale-Nationale, des Laurentides et de la Montérégie.

Quant au rythme de création d'emplois, celui-ci fut plus rapide dans le Bas-Saint-Laurent (8 %), en Montérégie (5,9 %) et sur la Côte-Nord et dans le Nord-du-Québec (5,1 %).

Les hommes et les femmes

Si l'emploi a à peine bougé parmi les hommes, celui-ci étant en légère baisse (934 600 à 934 100), il a, en contrepartie, progressé parmi les femmes (2,3 %). Du côté des hommes, on a enregistré des pertes d'emplois à temps plein (-1,6 %) que n'ont pas suffi à compenser les gains d'emplois à temps partiel (10,5 %).

Comme le taux de chômage a peu bougé parmi les hommes (10,5 % en mars 2003 et 10,3 % en mars 2004) et qu'il a baissé sensiblement parmi les femmes (de 8,2 % à 7,5 %), l'écart entre les taux de chômage des hommes et des femmes s'est agrandi entre mars 2003 et mars 2004.

Par contre, si le taux de chômage féminin est inférieur au taux masculin, leur taux d'activité et d'emploi présente des différences se situant aux environs de 10 points de pourcentage et cette situation est à l'avantage des hommes; cependant, entre mars 2003 et mars 2004, cet avantage relatif des taux masculins s'est rétréci.

Comparativement à l'ensemble du Québec, les taux d'activité et d'emploi des femmes et des hommes de la RMR de Montréal sont supérieurs et, à l'inverse, les taux de chômage y sont plus bas.

Les moins de 30 ans et les 30 ans et plus

La croissance de l'emploi a été plus accentuée parmi les 15 à 29 ans (1,7 %) que parmi leurs aînés (0,8 %). De plus, les plus jeunes ont troqué l'emploi à temps partiel (-4 %) pour de l'emploi à temps plein (5,2 %). Parmi les plus âgés, on observe le phénomène inverse, alors que pour ces derniers, l'emploi à temps partiel progresse vivement (11,9 %) pendant que l'emploi à temps plein diminue (-0,8 %).

Comme la population active (1,8 %) des jeunes s'accroît à peine plus vite que l'emploi, leur taux de chômage augmente légèrement. Quant à leur taux d'activité et d'emploi, ils ont baissé sensiblement suite à une hausse beaucoup plus forte de leur population totale (3,1 %) comparativement à celles de l'emploi (1,7 %) et de la population active (1,8 %).

Parmi ceux qui ont 30 ans et plus, le taux de chômage et le taux d'activité se sont inscrits en baisse. En effet, l'emploi de ce groupe (0,8 %) progresse pendant que la population active stagne (0,0 %), ce qui permet au taux de chômage de se résorber. Mais leur taux d'activité subit une contraction puisque leur population totale s'est accrue plus rapidement (1,1 %) que leur population active. Leur taux d'emploi a, par contre, peu bougé (60,7 % en mars 2003 comparé à 60,5 % en mars 2004).

L'évolution sectorielle de l'emploi

Au total, entre 2001 et 2003, il s'est perdu près de 21 500 emplois dans l'industrie manufacturière de la métropole et ces pertes se sont principalement concentrées en 2003 (-20 700). En ce début de 2004, l'hémorragie se prolonge (-5,7 %). Parmi les industries manufacturières, dont les données sont publiées pour l'ensemble du Québec, on constate que sur 17 sous-secteurs, la majorité d'entre eux, soit 11, affichent une baisse de l'emploi.

L'évolution est totalement différente du côté des importants secteurs de services où se concentrent la majorité des emplois de la métropole, soit près de quatre emplois sur cinq. En effet, globalement, l'emploi dans les services est en hausse de 2,7 %. Parmi les secteurs en hausse, on retient le secteur des services de santé et d'assistance sociale (16 %), des transports et de l'entreposage (9,6 %), de la finance, des assurances et de l'immobilier (8,4 %), de l'information, de la culture et des loisirs (7,4 %) et des services professionnels, scientifiques et techniques (4,3 %). Dans les autres industries, l'emploi est, soit demeuré stagnant, ce qui prévaut dans le commerce, soit qu'il s'est inscrit en baisse. Dans les industries touchées par une contraction de l'emploi, on retrouve les services aux entreprises et les services relatifs aux bâtiments (-9,6 %), l'hébergement et la restauration (-6,3 %), les services d'enseignement (-5,2 %), les autres services (-4,5 %) et les administrations publiques (-0,7 %).

L'emploi dans les groupes professionnels

La RMR de Montréal, qui regroupe une part plus importante des emplois en gestion (9 % contre 8,4 %) et de niveau professionnel (18,7 % contre 16,5 %) que l'ensemble du Québec, voit ces deux groupes de profession évoluer de manière divergente. Si on examine l'évolution de l'emploi, selon les niveaux de compétence, on constate que l'emploi dans les professions en gestion (1,6 %) et celles de niveau intermédiaire (8,5 %) progressent pendant que celles de niveau professionnel (-4,4 %) et élémentaire (-7,3 %) diminuent sensiblement. Entre ces deux tendances, se situent les emplois de niveau technique dont le nombre a peu bougé (-0,4 %).

Sur la base des genres de compétence, six groupes ont progressé pendant que l'inverse se produisait pour les quatre autres groupes. Les professions du secteur de la santé (11,2 %), celles du secteur primaire (13,4 %) dont le nombre est relativement restreint, celles des métiers, du transport et de la machinerie (4,3 %), celles des affaires, de la finance et de l'administration (7,8 %), celles des sciences naturelles et

appliquées (3,3 %) et celles en gestion (1,6 %) se retrouvent parmi les genres de compétence en croissance. Les professions des sciences sociales, de l'enseignement et de l'administration publique (-9,2 %), des arts, de la culture, des sports et des loisirs (-14,2 %), de la vente et des services (-0,8 %) et de la transformation et fabrication (-6,4 %) se sont toutes inscrites en diminution.

Les prestataires de l'assurance-emploi

En mars 2004, le nombre de prestataires d'assurance-emploi a augmenté de 5,4 % par rapport à mars 2003. Ces données indiquent qu'au début de 2004, ces prestataires ont enregistré une hausse constante (1,1 % en janvier, 1,3 % en février et 5,4 % en mars) de leur présence à ce programme.

À l'exception de la région administrative de Montréal, où leur nombre n'a pratiquement pas bougé, toutes les autres régions de la zone métropolitaine d'emploi (ZME) ont subi des hausses, les plus fortes à survenir étant celles observées dans Lanaudière (portion ZME, 7,7 %) et en Montérégie (portion ZME, 6,2 %). Soulignons que la ZME de Montréal, qui est constituée des 47 territoires de CLE présents sur le territoire de la RMR, recouvre approximativement le même marché du travail que celui de la RMR (moins de 2 % d'emplois de plus que le territoire de la RMR).

La hausse observée, en mars 2004, au niveau de la ZME (5,4 %) est plus élevée que celle observée dans l'ensemble du Québec (4 %); pour les trois premiers mois de 2004, la ZME affiche aussi une croissance plus rapide (2,5 % contre 1,7 %). C'est dans la région du Centre-du-Québec où l'accroissement est le plus frappant (11,9 %). À l'autre extrême, les régions du Saguenay-Lac-Saint-Jean (-4,2 %) et de la Côte-Nord (-5 %) ont vu leurs effectifs de prestataires diminuer.

Les prestataires de l'assistance-emploi

En janvier 2004 (dernier mois disponible), la diminution, dans la ZME de Montréal (-3,2 %), du nombre de prestataires d'assistance-emploi, qui sont sans contrainte d'emploi, a été équivalente à celle observée dans l'ensemble du Québec (-3,3 %). Dans toutes les régions de la ZME, on observe une baisse du nombre de prestataires; elle se situe entre -7,3 % pour la région de Lanaudière (portion ZME) et -0,6 % à Laval.

Toutes les régions de la ZME, à l'exception de la région administrative de Montréal, ont un taux de prestataires inférieur à celui observé dans l'ensemble du Québec.

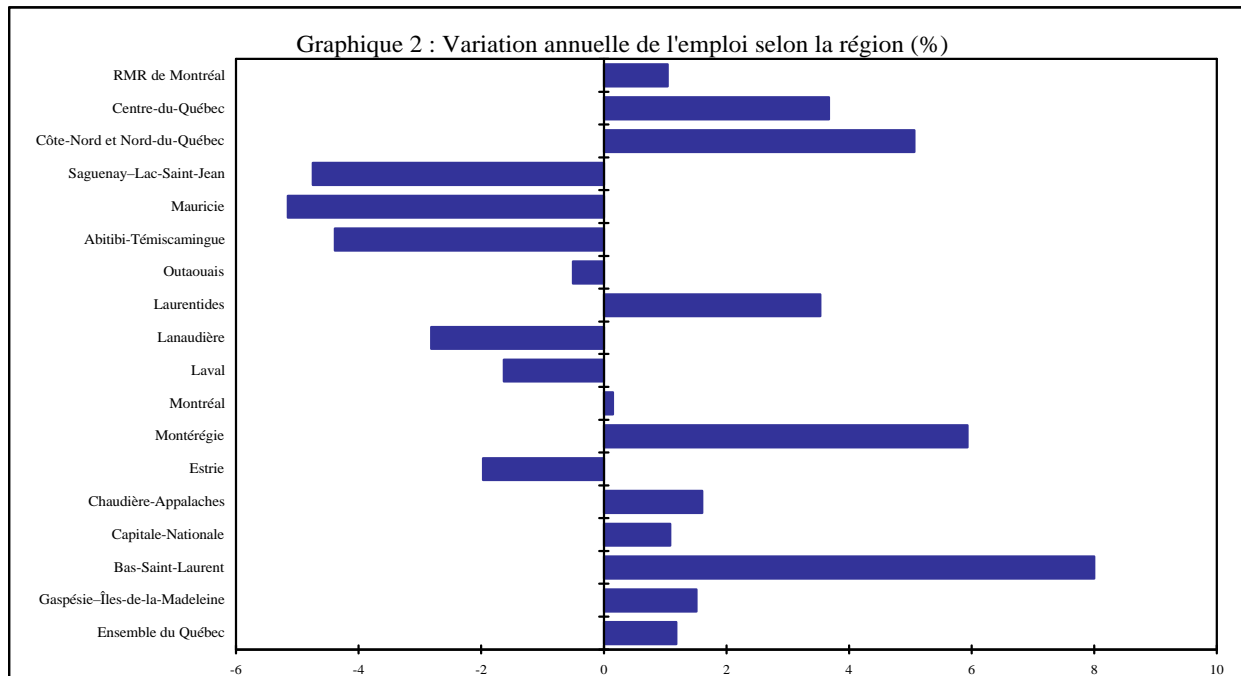
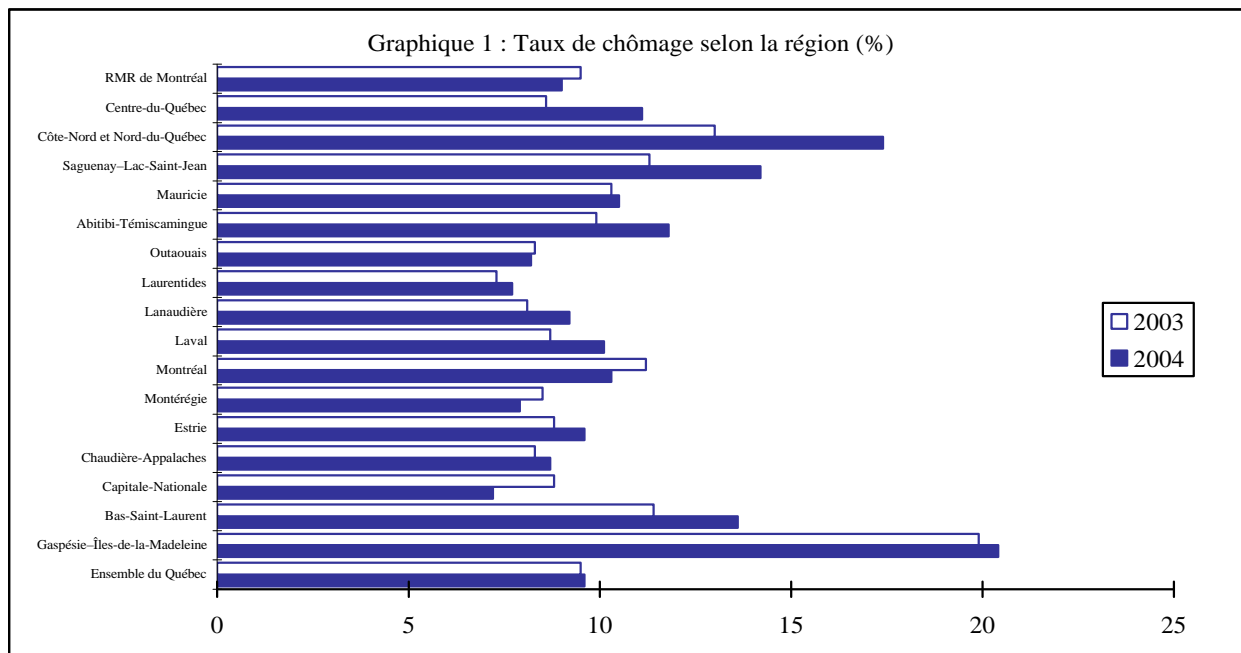
Par région administrative, les plus fortes baisses de prestataires sont survenues sur la Côte-Nord, le Nord-du-Québec et le Bas-Saint-Laurent.

Section 2

Graphiques et tableaux

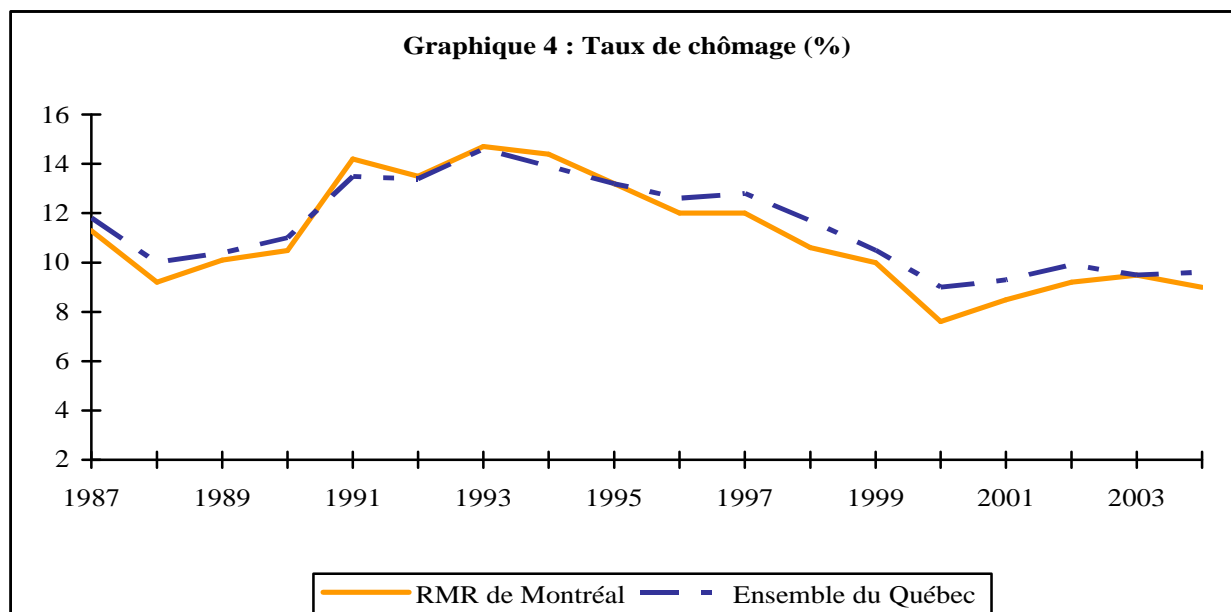
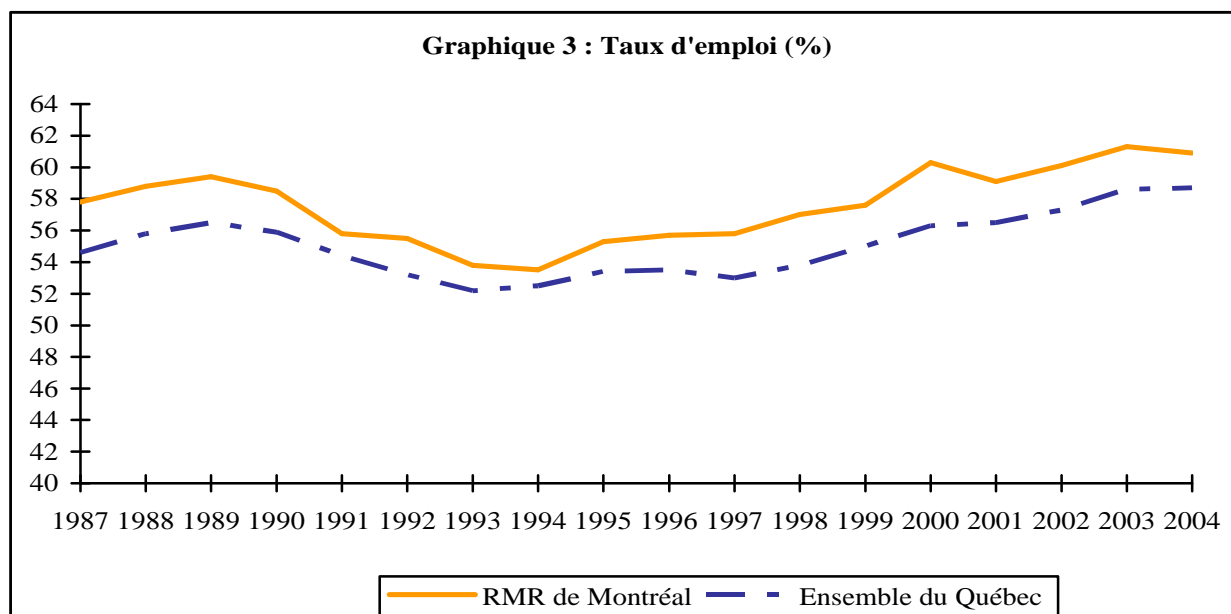
Graphiques 1 et 2

TAUX DE CHÔMAGE ET VARIATION ANNUELLE DE L'EMPLOI SELON LA RÉGION
1^{er} trimestre 2004



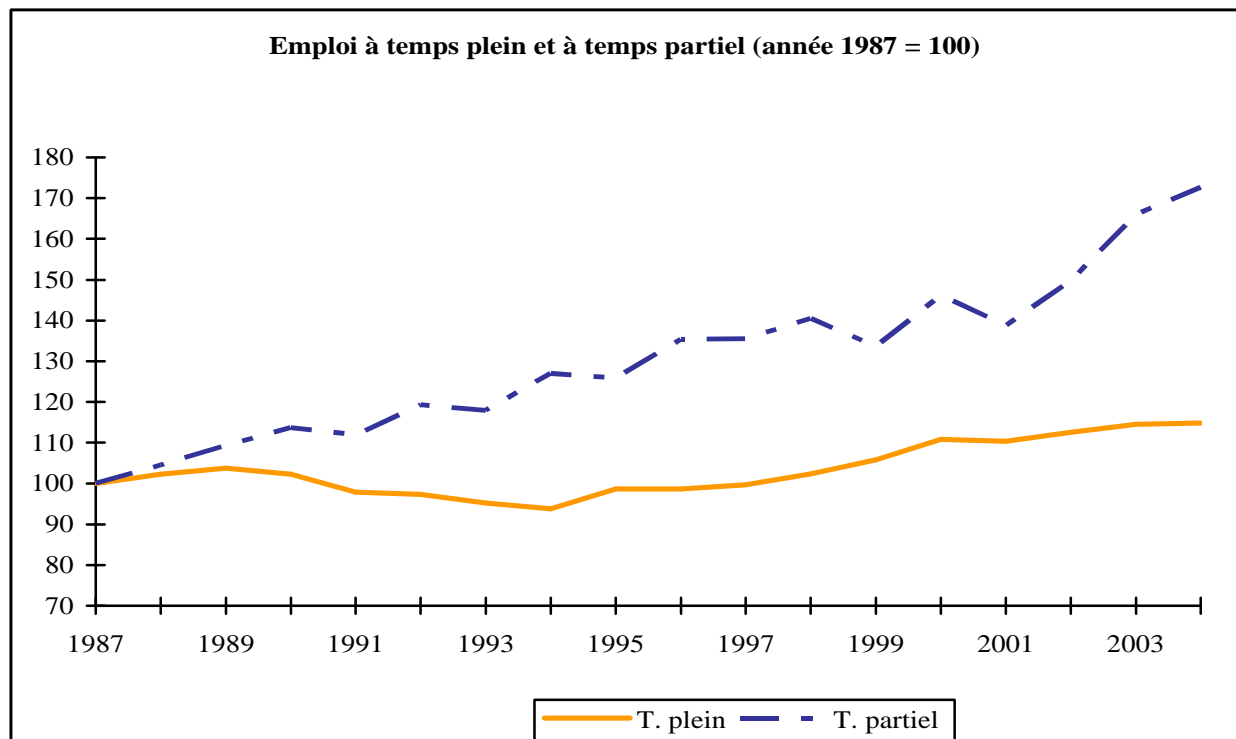
Source : Statistique Canada, *Enquête sur la population active*.

Graphiques 3 et 4
TAUX D'EMPLOI (%) ET TAUX DE CHÔMAGE (%)
RMR de Montréal et ensemble du Québec
1^{er} trimestre 2004



Source : Statistique Canada, *Enquête sur la population active*.

Graphique 5
EMPLOI À TEMPS PLEIN ET À TEMPS PARTIEL
RMR de Montréal
1^{er} trimestre 2004



Source : Statistique Canada, *Enquête sur la population active*.

TABLEAU 1
PRINCIPAUX INDICATEURS DU MARCHÉ DU TRAVAIL
RMR de Montréal et ensemble du Québec
Données non désaisonnalisées

Indicateurs du marché du travail	RMR de Montréal			Ensemble du Québec		
	1 ^{er} trimestre 2004	2003	Variation %	1 ^{er} trimestre 2004	2003	Variation %
Population 15 ans et plus (000)	2 933,3	2 888,4	1,6	6 123,5	6 062,4	1,0
Population active (000)	1 963,8	1 954,3	0,5	3 976,7	3 926,2	1,3
Emploi (000)	1 787,6	1 769,2	1,0	3 594,3	3 552,2	1,2
- Temps plein (000)	1 432,3	1 427,8	0,3	2 872,5	2 854,3	0,6
- Temps partiel (000)	355,2	341,5	4,0	721,8	697,9	3,4
Chômeurs et chômeuses (000)	176,3	185,1	-4,8	382,4	374,0	2,2
Taux de chômage (%)	9,0	9,5		9,6	9,5	
Taux d'activité (%)	66,9	67,7		64,9	64,8	
Taux d'emploi (%)	60,9	61,3		58,7	58,6	
Durée du chômage (semaines)	19,7	26,4	-25,4	19,1	21,8	-12,4

Note : La somme des composantes n'est pas toujours égale au total en raison des données qui ont été arrondies.

Source : Statistique Canada, *Enquête sur la population active*.

TABLEAU 2
COMPARAISONS INTERRÉGIONALES
QUELQUES INDICATEURS DU MARCHÉ DU TRAVAIL
1^{er} trimestre 2004
Données non désaisonnalisées

Régions économiques, régions métropolitaines et ensemble du Québec	Taux d'activité (%)	Taux de chômage (%)	Taux d'emploi (%)
RÉGIONS ÉCONOMIQUES			
Gaspésie-Îles-de-la-Madeleine	51,7	20,4	41,1
Bas-Saint-Laurent	59,8	13,6	51,7
Capitale-Nationale	62,9	7,2	58,4
Chaudière-Appalaches	66,9	8,7	61,0
Estrie	63,8	9,6	57,7
Centre-du-Québec	68,3	11,1	60,8
Montréal	70,2	7,9	64,7
Montréal	63,2	10,3	56,7
Laval	65,5	10,1	58,9
Lanaudière	67,5	9,2	61,3
Laurentides	68,3	7,7	63,1
Outaouais	63,9	8,2	58,7
Abitibi-Témiscamingue	62,2	11,8	54,8
Mauricie	58,2	10,5	52,1
Saguenay-Lac-Saint-Jean	58,6	14,2	50,3
Côte-Nord et Nord-du-Québec	65,6	17,4	54,2
RÉGIONS MÉTROPOLITAINES			
Saguenay	63,9	13,6	55,2
Québec	63,6	7,4	58,9
Trois-Rivières	60,1	10,5	53,7
Sherbrooke	63,8	7,6	58,9
Montréal	66,9	9,0	60,9
Ottawa-Gatineau	69,6	6,7	64,9
ENSEMBLE DU QUÉBEC	64,9	9,6	58,7

Source : Statistique Canada, *Enquête sur la population active*.

TABLEAU 3
PRINCIPAUX INDICATEURS DU MARCHÉ DU TRAVAIL SELON LE SEXE ET L'ÂGE
RMR de Montréal et ensemble du Québec

Sexes et groupes d'âge	RMR de Montréal			Ensemble du Québec		
	1 ^{er} trimestre		Variation %	1 ^{er} trimestre		Variation %
	2004	2003		2004	2003	
HOMMES						
Population 15 ans et plus (000)	1 423,7	1 410,6	0,9	3 008,4	2 978,2	1,0
Population active (000)	1 040,9	1 044,7	-0,4	2 128,2	2 122,8	0,3
Emploi (000)	934,1	934,6	-0,1	1 894,8	1 900,6	-0,3
- Temps plein (000)	803,6	816,4	-1,6	1 658,2	1 670,0	-0,7
- Temps partiel (000)	130,6	118,2	10,5	236,6	230,6	2,6
Chômeurs (000)	106,7	110,1	-3,1	233,4	222,2	5,0
Taux de chômage (%)	10,3	10,5		11,0	10,5	
Taux d'activité (%)	73,1	74,1		70,7	71,3	
Taux d'emploi (%)	65,6	66,3		63,0	63,8	
FEMMES						
Population 15 ans et plus (000)	1 509,6	1 477,8	2,2	3 115,1	3 084,1	1,0
Population active (000)	923,0	909,6	1,5	1 848,5	1 803,4	2,5
Emploi (000)	853,5	834,6	2,3	1 699,5	1 651,6	2,9
- Temps plein (000)	628,8	611,3	2,9	1 214,3	1 184,3	2,5
- Temps partiel (000)	224,7	223,2	0,7	485,1	467,3	3,8
Chômeuses (000)	69,5	75,0	-7,3	149,0	151,7	-1,8
Taux de chômage (%)	7,5	8,2		8,1	8,4	
Taux d'activité (%)	61,1	61,6		59,3	58,5	
Taux d'emploi (%)	56,5	56,5		54,6	53,6	
15-29 ANS						
Population 15-29 ans (000)	725,5	703,9	3,1	1 456,0	1 447,3	0,6
Population active (000)	515,3	506,1	1,8	1 027,7	1 025,4	0,2
Emploi (000)	451,0	443,6	1,7	893,4	894,7	-0,1
- Temps plein (000)	289,1	274,9	5,2	569,6	567,7	0,3
- Temps partiel (000)	162,0	168,7	-4,0	323,8	327,0	-1,0
Chômeurs et chômeuses (000)	64,3	62,5	2,9	134,3	130,6	2,8
Taux de chômage (%)	12,5	12,3		13,1	12,7	
Taux d'activité (%)	71,0	71,9		70,6	70,8	
Taux d'emploi (%)	62,2	63,0		61,4	61,8	
30 ANS ET PLUS						
Population 30 ans et plus (000)	2 207,8	2 184,6	1,1	4 667,4	4 615,1	1,1
Population active (000)	1 448,5	1 448,2	0,0	2 949,0	2 900,8	1,7
Emploi (000)	1 336,6	1 325,6	0,8	2 700,9	2 657,5	1,6
- Temps plein (000)	1 143,3	1 152,8	-0,8	2 302,9	2 286,6	0,7
- Temps partiel (000)	193,3	172,7	11,9	398,0	370,8	7,3
Chômeurs et chômeuses (000)	111,9	122,6	-8,7	248,1	243,3	2,0
Taux de chômage (%)	7,7	8,5		8,4	8,4	
Taux d'activité (%)	65,6	66,3		63,2	62,9	
Taux d'emploi (%)	60,5	60,7		57,9	57,6	

Note : La somme des composantes n'est pas toujours égale au total en raison des données qui ont été arrondies.

Source : Statistique Canada, *Enquête sur la population active*, .

TABLEAU 4
EMPLOI PAR SECTEUR D'ACTIVITÉ
RMR de Montréal et ensemble du Québec

Secteurs d'activité ¹	RMR de Montréal			Ensemble du Québec		
	1 ^{er} trimestre		Variation	1 ^{er} trimestre		Variation
	2004 (000)	2003 (000)	%	2004 (000)	2003 (000)	%
Secteur de la production de biens	371,4	390,5	-4,9	870,8	893,9	-2,6
Agriculture	6,0	6,8	-11,8	49,9	56,3	-11,4
Autres branches du secteur primaire	1,9	-	-	32,2	31,2	3,2
Services publics	14,6	15,2	-3,9	29,8	29,3	1,7
Construction	63,6	65,2	-2,5	148,2	143,6	3,2
Fabrication	285,3	302,5	-5,7	610,8	633,5	-3,6
Secteur des services	1 416,2	1 378,7	2,7	2 723,4	2 658,3	2,4
Commerce	312,9	313,0	-0,0	589,6	586,5	0,5
Transports, entreposage	90,6	82,7	9,6	172,1	156,2	10,2
Finance, assurances, immobilier et location	122,2	112,7	8,4	199,0	187,6	6,1
Services professionnels, scientifiques et techniques	142,9	137,0	4,3	213,9	212,1	0,8
Services aux entreprises et aux bâtiments	55,4	61,3	-9,6	104,9	110,7	-5,2
Services d'enseignement	128,0	135,0	-5,2	261,7	261,6	0,0
Soins de santé et assistance sociale	224,3	193,4	16,0	453,1	422,2	7,3
Information, culture et loisirs	97,0	90,3	7,4	161,3	150,2	7,4
Hébergement et services de restauration	94,8	101,2	-6,3	201,0	208,5	-3,6
Autres services	72,9	76,3	-4,5	159,9	162,5	-1,6
Administrations publiques	75,1	75,6	-0,7	206,8	200,3	3,2
ENSEMBLE DES SECTEURS	1 787,6	1 769,2	1,0	3 594,3	3 552,2	1,2

- : Donnée non disponible.

Note : La somme des composantes n'est pas toujours égale au total en raison des données qui ont été arrondies.

¹ Système de classification des industries de l'Amérique du Nord (SCIAN).

Source : Statistique Canada, *Enquête sur la population active*.

TABLEAU 5
EMPLOI SELON LE GENRE ET LE NIVEAU DE COMPÉTENCE
RMR de Montréal et ensemble du Québec

Genres de compétence	RMR de Montréal			Ensemble du Québec		
	1 ^{er} trimestre		Variation %	1 ^{er} trimestre		Variation %
	2004 (000)	2003 (000)		2004 (000)	2003 (000)	
Gestion	161,2	158,7	1,6	303,4	288,9	5,0
Affaires, finance et administration	377,9	350,7	7,8	662,6	632,9	4,7
Sciences naturelles et appliquées et professions apparentées	131,4	127,2	3,3	221,6	222,2	-0,3
Secteur de la santé	113,8	102,3	11,2	229,8	217,4	5,7
Sciences sociales, enseignement, administration publique et religion	134,8	148,5	-9,2	266,7	291,3	-8,4
Arts, culture, sports et loisirs	65,2	76,0	-14,2	107,5	117,6	-8,6
Vente et services	458,2	461,9	-0,8	930,4	913,5	1,9
Métiers, transport et machinerie	211,0	202,3	4,3	484,7	464,7	4,3
Prof. propres au secteur primaire	9,3	8,2	13,4	72,4	75,5	-4,1
Transformation, fabrication et services d'utilité publique	124,8	133,3	-6,4	315,1	328,2	-4,0
ENSEMBLE DES PROFESSIONS	1 787,6	1 769,2	1,0	3 594,3	3 552,2	1,2
Niveau de compétence¹						
Gestion	161,2	158,7	1,6	303,4	288,9	5,0
Professionnel	333,9	349,1	-4,4	593,0	633,6	-6,4
Technique	502,0	504,2	-0,4	1 071,4	1 060,5	1,0
Intermédiaire	610,7	563,1	8,5	1 233,7	1 158,8	6,5
Élémentaire	179,9	194,0	-7,3	392,8	410,5	-4,3

Note : La somme des composantes n'est pas toujours égale au total en raison des données qui ont été arrondies.

¹ Le niveau de compétence selon la Classification nationale des professions : gestion (expérience dans le domaine visé);
professionnel (généralement diplôme universitaire); technique (généralement diplôme collégial ou secondaire professionnel);
intermédiaire (généralement diplôme secondaire général); élémentaire (généralement études secondaires non terminées).

Source : Statistique Canada, *Enquête sur la population active*.

TABLEAU 6
EMPLOI PAR SECTEUR D'ACTIVITÉ POUR L'ENSEMBLE DU QUÉBEC

Secteurs d'activité ¹	Ensemble du Québec		
	1 ^{er} trimestre		Variation
	2004 (000)	2003 (000)	%
Secteur de la production de biens	870,8	893,9	-2,6
Agriculture	49,9	56,3	-11,4
Foresterie et exploitation forestière	17,0	16,6	2,4
Pêche, chasse et piégeage	-	2,1	-
Extraction minière	14,3	12,6	13,5
Services publics	29,8	29,3	1,7
Construction	148,2	143,6	3,2
Fabrication d'aliments, de boissons et de produits du tabac	86,6	77,3	12,0
Usines de textiles et de produits textiles	23,2	15,8	46,8
Fabrication de vêtements, de produits en cuir et analogues	51,8	55,8	-7,2
Fabrication de produits en bois	57,6	63,8	-9,7
Fabrication du papier	34,2	34,3	-0,3
Impression et activités connexes de soutien	44,3	30,8	43,8
Fabrication de produits chimiques	36,2	32,4	11,7
Fabrication de produits en caoutchouc et en plastique	28,0	30,3	-7,6
Fabrication de produits minéraux non métalliques	15,1	16,6	-9,0
Première transformation des métaux	32,7	29,8	9,7
Fabrication de produits métalliques	29,9	46,3	-35,4
Fabrication de machines	29,0	29,6	-2,0
Fabrication de produits informatiques et électroniques	16,5	28,5	-42,1
Fabrication de matériel, d'appareils et de composants électriques	11,8	17,8	-33,7
Fabrication de matériel de transport	47,6	53,6	-11,2
Fabrication de meubles et de produits connexes	36,2	43,8	-17,4
Activités diverses de fabrication	30,1	26,9	11,9
Secteur des services	2 723,4	2 658,3	2,4
Commerce de gros	143,8	138,4	3,9
Commerce de détail	445,8	448,1	-0,5
Transport et entreposage	172,1	156,2	10,2
Finance	89,2	93,5	-4,6
Sociétés d'assurance, fonds et autres instruments financiers	50,2	42,0	19,5
Services immobiliers	39,6	34,6	14,5
Services de location et de location à bail	20,1	17,5	14,9
Services professionnels, scientifiques et techniques	213,9	212,1	0,8
Services aux entreprises et aux bâtiments	104,9	110,7	-5,2
Services d'enseignement	261,7	261,6	0,0
Soins de santé et assistance sociale	453,1	422,2	7,3
Information, culture et loisirs	161,3	150,2	7,4
Hébergement et restauration	201,0	208,5	-3,6
Autres services	159,9	162,5	-1,6
Administration fédérale (incluant la défense)	66,5	66,2	0,5
Administrations publiques provinciales et territoriales	73,0	73,9	-1,2
Administrations publiques locales, municipales, régionales et autres	67,4	60,2	12,0
ENSEMBLE DES SECTEURS	3 594,3	3 552,2	1,2

- : Donnée non disponible.

Note : La somme des composantes n'est pas toujours égale au total en raison des données qui ont été arrondies.

¹ Système de classification des industries de l'Amérique du Nord (SCIAN).

TABLEAU 7A
PRESTATAIRES DE L'ASSURANCE-EMPLOI¹
SELON LES RÉGIONS ET L'ENSEMBLE DU QUÉBEC

Régions et ensemble du Québec	Mars 2004	Mars 2003	Variation %	Taux de prestation² Mars 2004
RÉGIONS				
Gaspésie-Îles-de-la-Madeleine	16 602	16 422	1,1	25,2
Bas-Saint-Laurent	18 114	18 329	-1,2	13,3
Capitale-Nationale	27 913	26 896	3,8	6,3
Chaudière-Appalaches	20 097	18 973	5,9	7,6
Estrie	15 253	13 944	9,4	7,9
Centre-du-Québec	13 351	11 934	11,9	9,0
Montérégie	49 837	47 090	5,8	5,7
Montréal	58 493	56 315	3,9	4,7
Laval	10 863	10 709	1,4	4,7
Lanaudière	18 886	17 279	9,3	7,1
Laurentides	22 621	21 487	5,3	7,1
Outaouais	11 756	11 152	5,4	5,3
Abitibi-Témiscamingue	10 578	10 270	3,0	10,6
Mauricie	15 714	14 578	7,8	9,1
Saguenay-Lac-Saint-Jean	21 585	22 533	-4,2	11,2
Côte-Nord	10 107	10 640	-5,0	14,7
Nord-du-Québec	2 201	2 067	6,5	8,8
ZME de Montréal	119 746	113 633	5,4	5,1
ENSEMBLE DU QUÉBEC	343 971	330 618	4,0	6,9

¹ Prestataires de l'assurance-emploi actifs et aptes au travail.

² Le taux de prestation correspond au nombre de prestataires divisé par le nombre de personnes âgées de 15 à 64 ans (recensement 2001).

Source : Ressources humaines et Développement des compétences Canada, *Fichier des prestataires de l'assurance-emploi*.

TABLEAU 8A
PRESTATAIRES DE L'ASSISTANCE-EMPLOI¹
SELON LES RÉGIONS ET L'ENSEMBLE DU QUÉBEC

Régions et ensemble du Québec	Janvier 2004	Janvier 2003	Variation %	Taux de prestation ² Janvier 2004
Régions				
Gaspésie-Îles-de-la-Madeleine	3 182	3 348	-5,0	4,8
Bas-Saint-Laurent	4 047	4 367	-7,3	3,0
Capitale-Nationale	11 692	12 502	-6,5	2,6
Chaudière-Appalaches	4 252	4 407	-3,5	1,6
Estrie	5 889	5 764	2,2	3,1
Centre-du-Québec	4 123	4 089	0,8	2,8
Montérégie	20 148	20 301	-0,8	2,3
Montréal	68 157	70 554	-3,4	5,5
Laval	4 283	4 308	-0,6	1,8
Lanaudière	6 770	7 209	-6,1	2,5
Laurentides	8 037	8 314	-3,3	2,5
Outaouais	6 884	6 850	0,5	3,1
Abitibi-Témiscamingue	3 468	3 707	-6,4	3,5
Mauricie	8 046	8 325	-3,4	4,7
Saguenay-Lac-Saint-Jean	6 885	7 306	-5,8	3,6
Côte-Nord	1 778	1 960	-9,3	2,6
Nord-du-Québec	665	744	-10,6	2,6
ZME de Montréal	87 883	90 794	-3,2	3,7
ENSEMBLE DU QUÉBEC	168 306	174 055	-3,3	3,4

¹ Adultes sans contrainte à l'emploi.

² Le taux de prestation correspond au nombre de prestataires divisé par le nombre de personnes âgées de 15 à 64 ans (recensement 2001).

Source: ministère de l'Emploi, de la Solidarité sociale et de la Famille, *Fichier des prestataires de l'assistance-emploi*.

TABLEAU 9

PRINCIPAUX PROJETS D'INVESTISSEMENT EN COURS OU ANNONCÉS		
RMR de Montréal		
1^{er} trimestre 2004		
Secteur d'activité Nom de l'entreprise (localité)	Montant de l'investissement	Remarques
RÉGION DE LAVAL⁽¹⁾		
Administrations publiques Gouvernement du Québec Laval-des-Rapides	662 000 000	Poursuite des travaux de construction du métro à Laval et 2 ^e augmentation des coûts. Cette fois-ci, c'est un montant de 119 000 000 \$ de plus, pour un coût total de 662 000 000 \$.
Administrations publiques Ville de Laval Laval-des-Rapides	50 000 000	Construction au cours des prochains mois d'un centre d'exposition horticole et commerciale sur le boulevard Le Corbusier, près du Centre Laval.
Arts, spectacles et loisirs Skorpion Paintball Sainte-Rose	300 000	Investissement qui a permis la réalisation des installations intérieures et extérieures ainsi que l'ouverture d'une boutique de vêtements et accessoires pour cette entreprise offrant des activités de paintball aux adeptes de ce sport.
Commerce de détail Meubles Germain Larivière Sainte-Rose	10 000 000	Implantation à Laval d'une succursale du magasin de meubles Germain Larivière dans un immeuble en construction du groupe Arduine. Ce local de 100000 pieds carrés de surface de vente sera réparti sur deux étages en bordure de l'autoroute 15 à la hauteur de la sortie de l'autoroute 440.
Commerce de détail Magasin Hart Saint-Vincent-de-Paul	---	Ouverture d'une nouvelle succursale du magasin à rayons Hart prévue en avril au Centre Duvernay. La direction du magasin prévoit embaucher une quarantaine de personnes d'ici l'ouverture.
Commerce de détail Contact Pontiac Buick GMC Chomedey, Sainte-Dorothée	---	Travaux majeurs de réaménagement et d'agrandissement de ce concessionnaire automobile en vue d'offrir un service qui répond encore plus aux besoins de sa clientèle.
Commerce de détail Marché Adonis Chomedey, Sainte-Dorothée	---	Travaux d'agrandissement de ce supermarché d'alimentation.
Commerce de détail Fonds de placement immobilier Alexis Chomedey, Sainte-Dorothée	11 000 000	Les travaux d'agrandissement et de réaménagement du centre commercial Centre Laval, consistant en l'ajout d'une aile de 130 000 pieds carrés, vont bon train. On prévoit l'ouverture des magasins The Brick et Future Shop pour le mois de juin. Aux 100 employés de Future Shop, se grefferont une quinzaine de nouveaux employés.
Commerce de détail Loblaws-Provigo inc Laval-des-Rapides	---	Confirmation de la mise en chantier, en 2004, d'un supermarché d'alimentation Maxi à l'angle du boulevard Concorde et Le Corbusier.
Commerce de détail Centre de l'Habitation Sainte-Rose	10 000 000	Construction d'un commerce de détail spécialisé dans la vente d'accessoires de plomberie, de robinetterie, de vanités de salles de bain, d'armoires de cuisine et de revêtements de plancher.
Commerce de gros Wolseley Canada Sainte-Rose	---	Regroupement dans le parc industriel du centre des activités de ce distributeur de plomberie en un seul lieu. Les nouvelles installations comprendront le centre de distribution, un espace de vente au détail et les bureaux.
Construction Ivanhoé-Cambridge Chomedey, Sainte-Dorothée	10 000 000	Construction de deux tours à bureaux à l'extrême sud-ouest du développement Centropolis à l'angle des boulevards Saint-Martin et Daniel-Johnson.
Construction LavaIGam Sainte-Rose	6 000 000	Acquisition d'un terrain avoisinant le Costco en vue d'en faire un développement commercial.
Construction	---	Construction d'un nouveau pont reliant Laval à Terrebonne

TABLEAU 9

PRINCIPAUX PROJETS D'INVESTISSEMENT EN COURS OU ANNONCÉS		
RMR de Montréal		
1^{er} trimestre 2004		
Secteur d'activité Nom de l'entreprise (localité)	Montant de l'investissement	Remarques
Gouvernement du Québec Saint-Vincent-de-Paul		en remplacement du pont actuel qui fut rénové dernièrement, mais dont la vie utile tire à sa fin.
Construction Fonds de placement immobilier Cominar Sainte-Rose	2 300 000	Projet de développement de bâtiments industriels sur un terrain de 700 000 pieds carrés acquis dans le Parc Impact 440.
Construction Gestion Plani-Pro Chomedey, Sainte-Dorothée	5 000 000	Seconde phase du projet commercial de bureaux-condos à l'angle du chemin Trait-Carré et du boulevard de l'Avenir. Une deuxième tour, dont les fondations ont été coulées en décembre, sera érigée du côté sud de l'immeuble.
Construction Les Placements du Domaine Sainte-Rose	7 000 000	Construction de deux nouveaux immeubles industriels à l'intersection des boulevards Industriel et Dagenais, dans le Parc industriel Centre.
Construction Groupe LSR Chomedey, Sainte-Dorothée	200 000 000	Poursuite des travaux de construction d'un projet résidentiel Villas-sur-Rive, à Sainte-Dorothée, en bordure de la rivière des Prairies. Au total, 1 200 unités d'habitation seront construites sur un terrain de plus de quatre millions de pieds carrés.
Construction Promoteur Yvon Joyal Chomedey, Sainte-Dorothée et Sainte-Rose	200 000 000	Poursuite du projet de construction de ce développement résidentiel de type condominiums du Boisé Notre-Dame. Le promoteur en est à couler les fondations de deux nouvelles tours d'habitation qui totaliseront 146 unités. Il envisage, si tout va bien, de s'attaquer à la seconde phase de son projet en élevant deux tours de 10 et 12 étages auxquelles il pourrait mettre en chantier, parallèlement, 300 autres logements destinés aux personnes retraitées autonomes, semi-autonomes et en perte d'autonomie.
Construction Gouvernement du Québec Chomedey, Sainte-Dorothée	8 000 000	Démolition et reconstruction, au cours de la période estivale, de deux structures de l'autoroute des Laurentides.
Construction Gouvernement du Québec Chomedey, Sainte-Dorothée	2 500 000	Travaux de resurfaçage d'un tronçon de l'autoroute des Laurentides entre les boulevards Saint-Martin et Sainte-Rose.
Construction Gouvernement du Québec Sainte-Rose	3 600 000	Travaux de réfection du pont Lachapelle, direction nord.
Construction Les entreprises de construction du Venant et le grand Fonds de solidarité FTQ Laval-des-Rapides	8 700 000	La phase initiale du projet, nommé Urbania, est en chantier depuis peu. La livraison d'un premier de neuf bâtiments de 40 unités, à l'angle des boulevards du Souvenir et Le Corbusier, est prévue pour la fin de l'été 2004. Au terme de ce projet, ce seront 1 300 unités d'habitation qui auront été construites.
Fabrication Artopex Plus Sainte-Rose	800 000	Rafraîchissement de l'immeuble de ce fabricant de meubles de bureaux et reconfiguration des lieux. La salle de démonstration sera réaménagée à l'entrée de la bâtisse. La partie existante en bordure de l'autoroute des Laurentides sera démolie pour être reconstruite à neuf.
Fabrication Demix Béton Laval-des-Rapides	3 000 000	Construction d'une usine de fabrication et aménagement d'un garage d'entretien mécanique pour ses bétonnières au quadrant nord-est des boulevards Saint-Martin et des Laurentides.

TABLEAU 9

PRINCIPAUX PROJETS D'INVESTISSEMENT EN COURS OU ANNONCÉS		
RMR de Montréal		
1^{er} trimestre 2004		
Secteur d'activité Nom de l'entreprise (localité)	Montant de l'investissement	Remarques
Fabrication Groupe Lelys Sainte-Rose	2 500 000	Cette filiale de l'imprimeur Quebecor, spécialisée dans l'emballage et l'étiquetage, modernise ses installations et investit dans une nouvelle technologie d'impression en vue d'accroître sa capacité de production.
Fabrication Bassé Frères Alimentation Orientale inc. Sainte-Rose	3 500 000	Construction d'un nouveau siège social comprenant une usine et un centre de distribution. Ce nouveau bâtiment permettra la relocalisation des installations de Montréal et la création d'une quinzaine d'emplois.
Hébergement et services de restauration Restaurant Le Four Chomedey, Sainte-Dorothée	1 000 000	Construction d'un restaurant Le Four dans le centre commercial Complexe Centropolis.
Hébergement et services de restauration Restaurant l'uNique Sainte-Rose	500 000	Voisin du Marché 440, ouverture d'un nouveau restaurant l'uNique, spécialisé dans les viandes et poissons.
Hébergement et services de restauration Restaurant Kelsey's Chomedey, Sainte-Dorothée	---	Implantation, à Laval, d'un nouveau restaurant Kelsey's, situé sur le boulevard Daniel-Jonson.
Hébergement et services de restauration Promoteur Jean Salette Chomedey, Sainte-Dorothée	5 000 000	Les fondations de la seconde phase de l'Hôtel Saint-Martin seront coulées en août prochain. Ces travaux permettront de porter la capacité d'accueil de 75 à 123 chambres et d'ajouter un salon de repos et une salle à manger. Suite à ces travaux, cet établissement comptera huit étages.
Hébergement et services de restauration Hôtelier Stanley Weinstein Chomedey, Sainte-Dorothée	8 000 000	Construction d'un nouvel établissement hôtelier Hampton Inn & Suites d'une centaine de chambres. Ce nouvel édifice se déploiera sur cinq étages et abritera, notamment, un salon de détente, une piscine intérieure, une salle d'exercice et des salles de réunion. Il sera implanté sur le terrain de l'Hôtel Econolodge dans le quartier Chomedey.
Industrie de l'information et industrie culturelle Les Cinémas Guzzo inc. Chomedey, Sainte-Dorothée	20 000 000	Cette entreprise prévoit démarrer les travaux de construction d'un complexe de 16 salles de cinéma vers avril-mai 2004 à l'angle de l'autoroute 13 et du boulevard Saint-Martin. Ces nouvelles installations seront dotées d'un parc d'amusement intérieur de 25 000 pieds carrés et procureront de l'emploi à quelque 120 personnes dont près d'une dizaine à temps plein.
Services aux entreprises, services relatifs aux bâtiments, autres services de soutien et services de gestion des déchets Les Bouteilles recyclées du Québec Sainte-Rose	1 000 000	Investissement du Fonds régional de Solidarité FTQ afin de soutenir la croissance de cette entreprise spécialisée dans le lavage, le triage et la distribution de bouteilles.
Services aux entreprises, services relatifs aux bâtiments, autres services de soutien et services de gestion des déchets Gouvernements du Québec et du Canada Laval-des-Rapides	15 000 000	La décontamination du terrain étant complétée, les travaux de construction du nouveau complexe multisports devraient débiter vers la mi-mai.

TABLEAU 9

PRINCIPAUX PROJETS D'INVESTISSEMENT EN COURS OU ANNONCÉS		
RMR de Montréal		
1^{er} trimestre 2004		
Secteur d'activité Nom de l'entreprise (localité)	Montant de l'investissement	Remarques
Services d'enseignement Collège Letendre Laval-des-Rapides.	8 000 000	Poursuite des travaux d'agrandissement du Collège privé Letendre qui permettra d'accueillir 400 élèves de plus.
Services d'enseignement Université de Montréal Laval-des-Rapides	40 000 000	Construction d'un campus de l'Université de Montréal accessible à pied de la future station de métro. L'envergure de ce nouveau parc universitaire reste à déterminer. On envisage, cependant, une implantation majeure de l'ordre de 100 000 à 200 000.
Services d'enseignement Commission scolaire de Laval Chomedey, Sainte-Dorothée	10 000 000	Construction du centre administratif de la Commission scolaire en vue de regrouper, sous un même toit, l'ensemble des 250 employés du siège social qui sont présentement répartis dans cinq endroits.
Services d'enseignement Institut de protection contre les incendies du Québec Saint-Vincent-de-Paul	5 700 000	Relocalisation de l'IPIQ au Complexe scolaire Leblanc visant la bonification des infrastructures pour de plus grandes facilités d'enseignement pratique.
Services d'enseignement Commission scolaire de Laval, École Le Chantier Sainte-Rose	8 300 000	Achat et réaménagement de l'ancienne usine Plastival à proximité du centre de formation Le Chantier. Cette acquisition permettra à ce centre d'accroître sa capacité d'accueil dans les programmes de charpenterie-menuiserie et de pose de revêtements.
Services d'enseignement Collège Laval Saint-Vincent-de-Paul	15 000 000	Les nouvelles installations du Collège Laval devraient permettre d'accueillir une centaine de nouveaux élèves et ce, dès l'automne 2004. Rappelons que ces travaux de construction consistent en l'ajout d'une salle de spectacle, d'un gymnase double ultramoderne comprenant une salle de danse, un nouveau pavillon abritant des laboratoires informatiques de pointe, des locaux de musique et d'arts plastiques ainsi que de nouveaux espaces administratifs.
Services immobiliers et services de location et de location à bail Centre Duvernay Saint-Vincent-de-Paul	---	Travaux de réaménagement du local laissé vacant depuis la fermeture du magasin Zellers en vue d'accueillir de nouveaux locataires.
Services immobiliers et services de location et de location à bail Proprio Direct Sainte-Rose	12 000 000	Construction d'un immeuble de 27 000 pieds carrés en bordure de l'autoroute 15, un peu au nord de l'autoroute Laval. Les nouveaux bureaux du courtier immobilier permettront d'accueillir près d'une dizaine de nouveaux employés qui s'ajouteront aux 15 employés actuels.
Services professionnels, scientifiques et techniques Virochem Chomedey, Sainte-Dorothée	35 000 000	Nouvelle entreprise créée par le Dr Bellini, ex-chef de la direction de BioChem Pharma. Une quarantaine de chercheurs, sur les 120 mis à pied, suite à la fermeture de BioChem, pourront ainsi reprendre le travail.
Services professionnels, scientifiques et techniques. Shire Chomedey, Sainte-Dorothée	28 000 000	Poursuite de la construction d'un centre de recherche sur les vaccins qui devrait être terminée en décembre 2004. Ces nouveaux locaux entraîneront le déménagement du Dr Brodeur et de son équipe basée à Québec ainsi que l'embauche de 50 chercheurs du secteur biologique.
Services professionnels, scientifiques et techniques Aventis Pharma Chomedey, Sainte-Dorothée	2 200 000	Expansion de l'entreprise.

TABLEAU 9

PRINCIPAUX PROJETS D'INVESTISSEMENT EN COURS OU ANNONCÉS		
RMR de Montréal		
1^{er} trimestre 2004		
Secteur d'activité Nom de l'entreprise (localité)	Montant de l'investissement	Remarques
Services professionnels, scientifiques et techniques Prometic Life Sciences Chomedey, Sainte-Dorothée	10 000 000	Nouvelles installations pour cette entreprise.
Services professionnels, scientifiques et techniques Institut national de la recherche scientifique IAF Chomedey, Sainte-Dorothée	---	Construction d'un nouveau pavillon de recherche et de formation au campus de l'INRS.
Soins de santé et assistance sociale Cité de la Santé - CHARL Laval-des-Rapides	68 000 000	Poursuite du projet de relocalisation de la salle d'urgence de la Cité de la Santé. Deux autres projets, considérés comme actifs, s'ajoutent, soit le réaménagement du département de la radiologie et endoscopie en 2005 et la relocalisation du centre hospitalier ambulatoire régional de Laval (CHARL) sur les terrains de la Cité en 2006.
Soins de santé et assistance sociale Résidence Riviera inc. Chomedey, Sainte-Dorothée	14 000 000	Poursuite des travaux pour la construction du nouvel édifice, en bordure du boulevard Notre-Dame, dans le quartier Chomedey. Construction d'un centre d'hébergement et de soins de longue durée de 128 lits. Cette nouvelle construction permettra la relocalisation du C.H.S.L.D. et de ses 84 résidents actuels et permettra d'offrir 44 nouvelles places.
RÉGION DE LANAUDIÈRE⁽²⁾		
Administrations publiques (913) Ville de Mascouche Des Moulins	2 300 000	La Ville de Mascouche a effectué des travaux dans le but de permettre le branchement de la nouvelle conduite d'eau installée le long du futur tracé du boulevard est-ouest allant de la montée Masson jusqu'à la rue Saint-Louis.
Arts, spectacles et loisirs (711) Théâtre du Vieux-Terrebonne Des Moulins	9 300 000	Les travaux de construction du nouveau bâtiment du Théâtre du Vieux-Terrebonne ont débuté. L'échéancier prévoit que les travaux seront terminés vers la fin du mois de juin 2004.
Fabrication (339) Équipements de Gardien de But Michel Lefebvre inc. (EGBML) Des Moulins	465 000	On a procédé à la pelletée de terre officielle donnant le coup d'envoi aux travaux qui relocaliseront cette entreprise dans le Parc industriel du secteur de Lachenaie. Cette usine se spécialise dans la fabrication des équipements sportifs haut de gamme. Ce nouveau bâtiment pourra accueillir 18 employés, soit trois de plus. Création d'emplois : 3.
Hébergement et services de restauration (72) Restaurant Nestor Des Moulins	700 000	Un nouveau restaurant ouvrira ses portes à Mascouche. On y comptera 122 places disponibles. Création d'emplois : 20.
Construction (232) Construction JEDL Des Moulins	400 000	L'entreprise Construction JEDL, qui est spécialisée dans la pose de colombages en métal, de surface en placoplâtre et de plafonds acoustiques, a donné le coup d'envoi des travaux de construction de son nouveau siège social qui sera situé dans le Parc industriel de Terrebonne.
Fabrication (311) Les viandes Jacques Forget et Fils Des Moulins	1 500 000	Cette entreprise d'abattage de veaux de grain et d'agneaux a annoncé un investissement de 1,5 M \$ qui permettra d'accroître la superficie de son bâtiment et de répondre à des impératifs environnementaux en améliorant le traitement des eaux usées.

TABLEAU 9

PRINCIPAUX PROJETS D'INVESTISSEMENT EN COURS OU ANNONCÉS		
RMR de Montréal		
1^{er} trimestre 2004		
Secteur d'activité Nom de l'entreprise (localité)	Montant de l'investissement	Remarques
		Création d'emplois : 10.
Soins de santé et assistance-sociale (623) Résidence Marie-Rose L'Assomption	2 500 000	La résidence Marie-Rose, située à l'Épiphanie, annonce un investissement de 2,5 M \$ permettant l'ajout de 37 nouvelles unités destinées aux personnes âgées autonomes ou en légère perte d'autonomie.
Administrations publiques (913) Ville de Repentigny L'Assomption	570 700	La ville de Repentigny aménagera un quai au Parc Saint-Laurent. On y fera, entre autres, l'installation de feux de circulation à l'angle Notre-Dame et Lévesque ainsi que la construction de mail et traverse pour piéton.
Industrie de l'information et culturelle (5141) Bibliothèque de l'Assomption L'Assomption	4 000 000	On travaille présentement à convertir le couvent de l'Assomption en bibliothèque et en centre communautaire. Les travaux avancent bien. On prévoit procéder à l'ouverture officielle au printemps prochain.
Administrations publiques (913) Ville de l'Assomption L'Assomption	23 500 000	La Ville de l'Assomption procède présentement à des travaux de voirie. Un premier projet concerne des travaux d'égout pluvial et sanitaire (4,5 M \$). Un 2 ^e projet concerne des travaux de réfection d'aqueduc, d'égout et d'asphaltage des rues Dorval et Barret (17 M \$). Un 3 ^e projet prévoit la réfection de la piste cyclable, d'ici le printemps prochain.
Administrations publiques (913) Ville de Repentigny L'Assomption	200 000	Des travaux visant la revitalisation du Moulin Grenier à Repentigny seront réalisés au coût de 200 000 \$. La Ville de Repentigny profitera d'une subvention du programme de la Société d'habitation du Québec, ce qui permettra de refaire une beauté à ce bâtiment patrimonial.
Transport et entreposage (48) Les Entreprises Lise Lavoie Des Moulins	700 000	L'entreprise, qui œuvre dans le marché du transport en vrac spécialisé (comme le gravier naturel pour toitures, le sable à béton et à mortier), a inauguré son tout nouveau bâtiment sur le boulevard industriel à Mascouche. On ignore, pour l'instant, le nombre d'emplois créés.
Fabrication de machines (333) Les industries Mailhot Des Moulins	3 000 000	Les Industries Mailhot, qui fabriquent des vérins hydrauliques, ont maintenant leur siège social à Terrebonne, en plus de leur usine à Saint-Jacques-de-Montcalm. On ignore le nombre d'emplois créés.
Services immobiliers et de location et location à bail (531) Groupe immobilier Verdier Des Moulins	19 000 000	Les travaux pour la phase II du mégacentre commercial « Carrefour Lachenaie » sont sur le point de démarrer. Cette 2 ^e phase consistera en la construction d'un bâtiment de 18 000 pieds carrés.
Services d'enseignement (61) Cégep régional de Lanaudière Des Moulins	1 250 000	Les professionnels, responsables du projet de construction d'un atelier d'ébénisterie moderne, adjacent au centre de formation professionnelle du campus à Terrebonne, seront bientôt connus. Ce projet avait été annoncé au 2 ^e trimestre 2003.
Fabrication (332) Les Industries Melco Canada Des Moulins	2 800 000	Les Industries Melco Canada, qui se spécialisent dans la fabrication de portes d'acier et de fenêtres en PVC, se dotent d'un nouveau bâtiment dans le Parc industriel de Terrebonne, suite à l'incendie qui avait détruit leurs installations en février dernier. On ignore, pour l'instant, s'il y aura création d'emplois.
Hébergement et services de restauration (722) Restaurant San Antonio	2 000 000	On a procédé à la levée de terre officielle marquant le début des travaux de construction du futur siège social et nouveau restaurant San Antonio à Terrebonne. On devrait créer une

TABLEAU 9

PRINCIPAUX PROJETS D'INVESTISSEMENT EN COURS OU ANNONCÉS		
RMR de Montréal		
1^{er} trimestre 2004		
Secteur d'activité Nom de l'entreprise (localité)	Montant de l'investissement	Remarques
Des Moulins		quarantaine d'emplois. L'annonce de cet investissement avait été faite au 2 ^e trimestre 2003. Création d'emplois : 40.
Administrations publiques (913) Ville de Terrebonne Des Moulins	9 000 000	La Ville de Terrebonne effectuera des travaux sur différents immeubles appartenant à la ville. On profitera d'une subvention du programme Infras-Québec.
Fabrication (333) Automatex inc Des Moulins	1 375 000	L'entreprise, qui se spécialise dans la conception et la fabrication de machines pour automatiser les opérations de coupe et de couture, a débuté les travaux de construction de ses nouvelles installations à Terrebonne. On sait qu'il y aura création d'emplois, mais le nombre n'a pas été mentionné.
Services immobiliers et de location et location à bail (531) Construction Bernard Antil Des Moulins	750 000	Début des travaux pour la construction d'un nouveau bâtiment destiné à la vente ou à la location dans le Parc industriel de Terrebonne. Deux entreprises ont déjà réservé leurs locaux et créeront au moins 15 emplois et d'autres locaux sont disponibles.
Transport et entreposage (484) Marco Fortin Transport Des Moulins	400 000	L'entreprise, qui se spécialise dans le transport de marchandises diverses, déménagera ses installations de Bois-des-Filion dans un tout nouveau bâtiment de Terrebonne. On a déjà commencé la construction de cet édifice de 9 000 pieds carrés. On devrait créer cinq nouveaux emplois qui s'ajouteront au huit que compte présentement l'entreprise. Création d'emplois : 5.
Commerce de détail (452) Costco Des Moulins	30 000 000	Le nouveau Costco de Terrebonne a officiellement ouvert ses portes. On y compte 165 personnes à temps régulier ainsi que 85 saisonniers. L'annonce de cet investissement avait été faite au 2 ^e trimestre 2003. Création d'emplois : 250.
Administrations publiques (913) MRC l'Assomption L'Assomption	250 000	Les locaux de la MRC de l'Assomption seront réaménagés au coût de 250 000 \$, ce qui permettra aux autorités du corps public et à leur personnel d'occuper tout l'étage du sous-sol. Ces travaux doivent être effectués, car on attend l'arrivée d'un nouveau locataire (la Financière agricole) en janvier 2004.
Administrations publiques (913) Ville de Repentigny L'Assomption	547 000	Des travaux d'infrastructures seront réalisés à Repentigny. On prolongera deux rues permettant ainsi de desservir 17 nouveaux lots où seront construites des résidences unifamiliales.
Administrations publiques (913) Ville de l'Assomption L'Assomption	2 000 000	La Ville de l'Assomption a annoncé qu'elle avait emprunté plus de 2 M \$ pour l'exécution de certains travaux sur les différents terrains de sa municipalité de même que sur ses routes et dans ses parcs. On parle, entre autres projets, de travaux d'engazonnement du terrain de soccer du Parc du Partage, ainsi que de la construction d'un chalet, de travaux pour l'égout pluvial et l'égout sanitaire et d'une piste cyclable.
Commerce de détail (445) Loblaw Properties inc. L'Assomption	5 000 000	Les travaux viennent de démarrer pour la construction d'un supermarché d'alimentation « Loblaws ». Le commerce sera situé à l'angle du boulevard Brien et de la rue Gervais à Repentigny. Ce projet devrait être complété vers mars 2004. L'annonce de cet investissement avait été faite au 2 ^e trimestre 2003. On ignore, pour l'instant, le nombre

TABLEAU 9

PRINCIPAUX PROJETS D'INVESTISSEMENT EN COURS OU ANNONCÉS		
RMR de Montréal		
1^{er} trimestre 2004		
Secteur d'activité Nom de l'entreprise (localité)	Montant de l'investissement	Remarques
		d'emplois créés.
Fabrication (326) Extrusion S.P. Des Moulins	900 000	L'entreprise, qui se spécialise dans le marché de l'extrusion de PVC de portes et de fenêtres, a lancé les travaux de construction d'un nouveau bâtiment, ce qui lui permettra de venir s'installer dans le Parc industriel de Terrebonne. L'investissement permettra la création de quatre nouveaux emplois sur les dix que compte déjà l'entreprise. Création d'emplois : 4.
Fabrication (326) Les Entreprises SP et Les Cadres SP Des Moulins	1 200 000	Les Entreprises SP et Cadres SP partageront un nouveau bâtiment dont la construction vient de débuter. Les deux entreprises qui se spécialisent dans les cadres en PVC, fenêtres et vitraux viendront donc s'installer à Terrebonne. Les deux entreprises devraient créer environ dix emplois d'ici mars 2004. Création d'emplois : 10.
Soins de santé et assistance sociale (62) Le Bouclier Des Moulins	900 000	Ouverture officielle du Centre de réadaptation Le Bouclier à Terrebonne. Le centre offre des services d'adaptation, de réadaptation et d'intégration sociale aux personnes ayant une déficience auditive, de la parole et du langage, motrice ou visuelle. L'annonce de cet investissement avait été faite plus tôt ce trimestre. Création d'emplois : 30.
Commerce de gros (413) Serge Arsenault Distribution Des Moulins	2 500 000	On vient de débuter les travaux de construction d'un nouveau bâtiment dans le Parc industriel de Terrebonne. L'entreprise Serge Arsenault Distribution s'y installera. L'entreprise se spécialise dans la transformation et la distribution des produits de la viande et de ses sous-produits. On y créera cinq nouveaux emplois qui s'ajouteront aux 21 que compte l'entreprise. Création d'emplois : 5.
Hébergement et services de restauration (722) Chez Fabien Des Moulins	200 000	L'entreprise a investi dans un « lifting » de son restaurant de Terrebonne.
Construction (23) SR Maçonnerie et Gestion DenPro inc. Des Moulins	950 000	On a procédé à la levée de terre qui marque le début des travaux de construction du nouveau bâtiment qui abritera les deux entreprises SR Maçonnerie et Gestion DenPro inc. Les deux entreprises œuvrent dans la maçonnerie et la pose de briques, blocs et pierres. Création d'emplois : 2.
Autres services sauf administrations publiques (811) Lubexpress Des Moulins	700 000	Lubexpress, une entreprise qui se spécialise dans les vidanges d'huile sans rendez-vous, ouvrira une succursale à Terrebonne. Création d'emplois : 10.
Administrations publiques (913) Ville de Repentigny L'Assomption	3 500 000	La Ville de Repentigny procédera, prochainement, à la construction d'un complexe municipal destiné aux organismes qui composent sa ville. Le bâtiment de deux étages sera composé d'une salle communautaire, d'une salle pour la pratique d'activités sportives et culturelles et d'une vingtaine de locaux qui seront à la disponibilité des organismes du milieu.

TABLEAU 9

PRINCIPAUX PROJETS D'INVESTISSEMENT EN COURS OU ANNONCÉS		
RMR de Montréal		
1^{er} trimestre 2004		
Secteur d'activité Nom de l'entreprise (localité)	Montant de l'investissement	Remarques
Administrations publiques (913) Ville de Charlemagne L'Assomption	24 000	La Ville de Charlemagne investira bientôt 24 000 \$ pour terminer le tracé de la piste cyclable qui fera partie de la Route Verte qui doit relier toutes les régions du Québec via différentes municipalités. Les travaux permettront d'asphalter la chaussée, dès le printemps prochain.
Commerce de détail (441) Girard automobile inc. L'Assomption	3 000 000	Les travaux ont débuté pour la construction des bâtiments du concessionnaire automobile « Girard Chrysler Dodge Jeep » à Repentigny. Ceci permettra la relocalisation des ses installations de la rue Notre-Dame.
Services immobiliers et de location et location à bail (53) Valmont sur Rives L'Assomption	16 000 000	L'entrepreneur prévoit démarrer, au cours de 2004, les travaux de construction de huit édifices de 12 unités de condominiums haut de gamme qui seront situés sur la rue Valmont.
Administrations publiques (913) Ville de Terrebonne Des Moulins	15 000 000	La Ville de Terrebonne a adopté un plan directeur pour les parcs et les espaces verts de la nouvelle ville. L'investissement de 15 millions de dollars servira à l'aménagement et à l'agrandissement de parcs, ainsi qu'à la revitalisation et à l'installation d'équipements et de nouveaux jeux (dont cinq nouveaux terrains de soccer). Ce plan s'échelonnera sur plusieurs années.
Administrations publiques (912) Ministère des Transports Des Moulins	15 000 000	Le ministre des Transports a annoncé la construction d'un pont reliant Terrebonne et Laval. Ce nouveau pont sera construit au coût de 15 M \$ et sera situé juste à l'est du pont actuel et permettra le passage des autos, camions, cyclistes et piétons. L'ouverture est prévue pour l'automne 2007.
Soins de santé et assistance sociale (62) Centre de la petite enfance Gamin-Gamine Des Moulins	800 000	Le 23 janvier 2004, on a procédé à l'ouverture officielle des installations du nouveau CPE Gamin-Gamine situé à Terrebonne. Ce CPE offrira 60 places de garderie. Cet investissement a déjà été mentionné au 1 ^{er} trimestre 2003. Création d'emplois : 15.
Commerce de détail (445) Loblaws L'Assomption	20 000 000	Un marché Loblaws s'implantera à Repentigny à l'angle du boulevard Brien et de la rue Gervais, au printemps 2004. En plus du marché d'alimentation, il offrira divers services comme un photolab, un nettoyeur et une pharmacie. Création d'emplois : 200.
Fabrication (337) Meubles Poitras (2002) inc. L'Assomption	300 000	Cette entreprise, spécialisée dans la fabrication de meubles en bois pour la maison, songe à reconstruire, au coût de 300 000 \$, son atelier de peinture qui a été ravagé par un incendie en janvier dernier.
Services immobiliers et de location et location à bail (53) Manoir des Seigneurs L'Assomption	---	Présentement à l'étape des soumissions pour la construction de 90 unités de logement à Le Gardeur. Pour l'instant, le montant de l'investissement ainsi que la date de début des travaux restent à préciser.
Arts, spectacles et loisirs (71) Complexe aquatique et sportif Des Moulins	20 000 000	De nouvelles estimations prévoient que la construction du futur Complexe aquatique et sportif de Terrebonne coûtera plus cher que prévu (2 M \$ de plus). Les travaux devraient débuter à l'automne 2004 pour permettre l'ouverture officielle à l'automne 2005. Cette annonce avait été mentionnée au 2 ^e trimestre de 2003.

TABLEAU 9

PRINCIPAUX PROJETS D'INVESTISSEMENT EN COURS OU ANNONCÉS		
RMR de Montréal		
1^{er} trimestre 2004		
Secteur d'activité Nom de l'entreprise (localité)	Montant de l'investissement	Remarques
Arts, spectacles et loisirs (71) Aréna de Mascouche Des Moulins	4 000 000	Le projet, présentement à l'étape des soumissions, prévoit construire un aréna à Mascouche au coût de 4 M \$. On devrait y trouver 1 200 places assises. Les travaux devraient débiter à l'été 2004.
RÉGION DE LA MONTÉRÉGIE⁽³⁾		
Magasins d'articles de sport (451) Centre Nautique Claude Thomas Varenes	850 000	Prévoit démarrer, vers la mi-mai 2004, les travaux d'agrandissement de son commerce de vente de bateaux et moteurs hors-bord « Thomas Marine » à Varenes, au coût d'environ 850 000 \$. Le projet consistera dans la démolition partielle de ses installations et l'ajout de 5 000 pieds carrés aux 18 500 pieds carrés déjà existants, dont les travaux seront complétés vers la mi-août 2004. Le projet permettra l'agrandissement et la modernisation de la salle de montre et du département de pièces et service et la construction d'un nouveau bureau administratif.
Construction, entrepreneurs principaux (231) Entreprises CR Guay inc. Sainte-Julie	---	Les travaux viennent de démarrer, pour la construction d'un édifice de 22 unités de condominiums, sur le boulevard Armand-Frappier à Sainte-Julie. Les travaux, qui devront être complétés vers la fin juin 2004, consisteront en l'érection d'un bâtiment de 25 000 pieds carrés.
Fabrication de boissons (312) Alcools de Commerce inc. Varenes	100 000 000	Des demandes de soumissions, sur invitation, pour un projet de type « clés en main » ont été lancées pour la construction d'une usine de production d'éthanol à base de maïs, dans le Parc industriel de Varenes, au coût d'environ 100 000 000 \$, avec une assistance financière de 18 millions \$, récemment annoncée par le gouvernement fédéral. La nouvelle usine aura une capacité de production de 120 millions de litres d'éthanol qui seront ajoutés à l'essence dans les stations-service de Pétro-Canada au Québec. L'éthanol, fabriqué à partir de maïs, est couramment employé comme additif à l'essence afin de réduire les émissions nuisibles à l'environnement, de procurer un carburant moins polluant et d'augmenter l'indice d'octane. Outre de l'éthanol, l'entreprise produira également du dioxyde de carbone (CO ₂) qui sert à l'industrie alimentaire (boissons gazeuses) ainsi que de la drêche de distillerie (moulée pour les animaux). Alcools de Commerce doit compléter le financement (probablement au cours des prochains mois) et devrait arrêter le choix de l'entrepreneur vers la fin de l'été 2004, pour ainsi démarrer la construction vers l'automne 2004. Création d'emplois : 55.
Services professionnels, scientifiques et techniques (541) Inexo Groupe-conseil Sainte-Julie	1 200 000	Les travaux sont sur le point de démarrer pour la construction de ses nouvelles installations sur la rue Léonard De Vinci à Sainte-Julie, au coût d'environ 1 200 000 \$. Le projet, qui devra être complété vers juillet 2004, consistera en l'érection d'un bâtiment de 10 500 pieds carrés sur deux étages dont le rez-de-chaussée sera occupé par des petites entreprises et l'étage supérieur pour la relocalisation de ses bureaux.

TABLEAU 9

PRINCIPAUX PROJETS D'INVESTISSEMENT EN COURS OU ANNONCÉS		
RMR de Montréal		
1^{er} trimestre 2004		
Secteur d'activité Nom de l'entreprise (localité)	Montant de l'investissement	Remarques
Magasins de détail (453) Royaume Luminaire Sainte-Julie inc. Sainte-Julie	2 500 000	Les travaux viennent de démarrer pour la construction de ses nouvelles installations plus vastes sur le boulevard Armand-Frappier à Sainte-Julie, au coût d'environ 2 500 000 \$. Le bâtiment de 26 000 pieds carrés sur deux étages, dont les travaux seront complétés vers juillet 2004, abritera, au rez-de-chaussée, son commerce de luminaires et appareils d'éclairage électrique, tandis que l'étage supérieur sera loué à Concept Cardio Plus.
Construction, entrepreneurs principaux (231) Coopérative d'habitation Portes de l'espoir Longueuil	3 000 000	Prévoit démarrer, vers avril 2004, les travaux de construction d'un édifice de 32 unités de logements, sur un terrain du 365, boulevard Curé Poirier à Longueuil, au coût d'environ 3 000 000 \$. Le projet consistera en l'érection d'un bâtiment de 30 000 pieds carrés sur trois étages avec un sous-sol.
Magasins d'alimentation (445) Arrondissement de Boucherville Boucherville	---	<u>Projet à l'étude:</u> Réalise présentement des études préliminaires pour le projet de construction d'un marché public sur la rue Lionel-Daunais aux abords du Centre Multifonctionnel dans l'arrondissement Boucherville à Longueuil. Les travaux devraient démarrer vers l'automne 2004.
Services immobiliers (531) Garabedian John Saint-Hubert	---	<u>Projet à l'étude:</u> Ce courtier immobilier, qui vient d'acquérir, conjointement avec le promoteur M. Mark Kakon, les installations de l'ancienne base militaire de Saint-Hubert de la Société immobilière du Canada, réalise des négociations avec des promoteurs privés pour le projet de construction d'un nouveau centre commercial, près des studios de cinéma existants.
Construction, entrepreneurs principaux (231) Office municipal d'habitation de Longueuil (OMHL) Longueuil	25 000 000	Construction de logements pour personnes âgées et de logements abordables dans la ville de Longueuil.
Construction, entrepreneurs principaux (231) Château Verchères Greenfield Park	4 000 000	Les travaux sont sur le point de démarrer pour la construction d'un édifice de 31 unités de condominiums « Château Verchères » sur la rue Churchill, entre le boulevard Taschereau et la rue Verchères à Greenfield Park (Longueuil), au coût d'environ 4 000 000 \$. Le projet, dont les travaux devront être complétés vers la fin de l'été 2004, consisteront en l'érection d'un bâtiment de quatre étages.
Construction, entrepreneurs principaux (231) Groupe Larochelle M.G. inc. Longueuil	7 000 000	Prévoit démarrer les travaux de construction d'un édifice de 24 unités de condominiums haut de gamme « Le Paul de Maricourt » sur la rue Saint-Charles, près de la rue Queen, dans le Vieux-Longueuil, au coût d'environ 7 000 000 \$. Les travaux, qui devront être complétés vers octobre 2004, consisteront en l'érection d'un édifice de six étages.
Magasins de vêtements (448) Corporation Cadillac Fairview Ltée (La) Saint-Bruno-de-Montarville	7 500 000	Les travaux viennent de démarrer pour la construction d'un édifice de 24 unités de condominiums haut de gamme « Old Navy » filiale de Gap sur le site du centre commercial Promenades Saint-Bruno, à Saint-Bruno-de-Montarville, au coût d'environ 7 500 000 \$ pour la construction seulement. Le projet consistera en l'érection d'un bâtiment de 17 000 pieds carrés entre le centre commercial et Rona, dont les travaux devraient être complétés vers la fin août 2004.

TABLEAU 9

PRINCIPAUX PROJETS D'INVESTISSEMENT EN COURS OU ANNONCÉS		
RMR de Montréal		
1^{er} trimestre 2004		
Secteur d'activité Nom de l'entreprise (localité)	Montant de l'investissement	Remarques
		Rappelons que ceci sera le premier magasin de la chaîne en sol québécois.
Administrations publiques (913) Arrondissement St Hubert Saint-Hubert	1 114 000	A reçu des soumissions pour la construction d'une nouvelle maison de jeunes incluant un dojo (pratique d'arts martiaux) « La Porte Ouverte », sur la rue Holmes, près du Centre communautaire dans le secteur Laflèche à Saint-Hubert (Longueuil), au coût d'environ 1 114 000 \$. Les travaux, qui devraient être complétés vers septembre 2004, consisteront en l'érection d'un bâtiment de 6 000 pieds carrés.
Fabrication de produits en bois (321) Industries Lusimat inc. Saint-Hubert	---	Cette compagnie, spécialisée dans la distribution (grossiste) ainsi que la fabrication de carreaux de liège et autres matériaux de construction, nouvellement relocalisée dans l'ancien bâtiment de Ultravision à Saint-Hubert, installe présentement de nouveaux équipements pour l'automatisation de sa production dans sa nouvelle usine de 75 000 pieds carrés.
Magasins d'alimentation (445) Marché Adonis Longueuil	---	<u>Projet à l'étude</u> : Réalise présentement des études préliminaires pour le projet de construction (implantation) d'un nouveau supermarché d'alimentation « Adonis » sur un site encore à déterminer de la nouvelle ville de Longueuil. Il est à la recherche d'un site stratégique pour établir son 4 ^e Adonis dans la région de Montréal.
Services de restauration (722) Resto Le Four Brossard	640 000	Ouverture d'un nouveau restaurant à Brossard, le 14 ^e de la chaîne. Création d'emplois : 46.
Établissements de soins (623) Office municipal d'habitation de Longueuil (OMHL) Boucherville	3 500 000	Les travaux devraient bientôt démarrer pour la construction d'un complexe de 40 logements pour aînés, sur le site des anciens HLM, situés au 640, Antoine Girouard à Boucherville (Longueuil), qui devront être démolis pour faire place au nouveau projet. Le nouveau complexe sera complété vers le printemps 2005 et nécessitera des investissements d'environ 3 500 000 \$, dont 2,9 millions \$ pour la construction seulement. Le projet consistera en l'érection d'un édifice de 32 000 pieds carrés.
Construction, entrepreneurs principaux (231) Développements Longueuil-sur-le-Parc inc.(Les) Longueuil	---	Prévoit démarrer, au cours de 2004, les travaux de construction d'un édifice à condominiums de huit étages « Longueuil sur le Parc » sur un terrain situé dans le Centre régional, à l'intersection des rues de La Forêt et de Tour du Parc à Longueuil. Un changement de plan de zonage vient d'être approuvé.
Services de restauration (722) Restaurant Adamo enr. Saint-Lambert	350 000	<u>Projet à l'étude</u> : Les propriétaires de ce commerce songeraient à la reconstruction de son restaurant à Saint-Lambert (Longueuil), qui a été détruit par un incendie le 25 février dernier.
Stations-service (447) Péto-Canada Boucherville	5 000 000	Les travaux viennent tout juste de démarrer pour la construction d'une station-service « Péto-Canada » incluant un dépanneur « Super Relais » et un lave-auto, sur un terrain à l'angle des boulevards Jacques Cartier et Chemin du Lac à Boucherville (Longueuil), au coût d'environ 3 000 000 \$. Les travaux devraient être complétés vers la mi-juin 2004 et permettront la création de 20 emplois. Par ailleurs, l'existence d'un terrain adjacent de 130 000 pieds carrés,

TABLEAU 9

PRINCIPAUX PROJETS D'INVESTISSEMENT EN COURS OU ANNONCÉS		
RMR de Montréal		
1^{er} trimestre 2004		
Secteur d'activité Nom de l'entreprise (localité)	Montant de l'investissement	Remarques
		aussi propriété de Pétro-Canada, permettrait la construction d'un complexe commercial (restaurants – commerces de détail), au coût d'environ 2 000 000 \$. Création d'emplois : 20.
Assistance sociale (624) Centre de la petite enfance Pierre Boucher Longueuil	987 300	Les travaux devraient bientôt démarrer pour la construction d'une garderie à Longueuil, au coût d'environ 987 300 \$. Le projet consistera en l'érection d'un bâtiment de 7 750 pieds carrés sur deux étages.
Services d'enseignement (611) École privée Kinderville Brossard	---	Prévoit démarrer bientôt les travaux d'agrandissement de son école privée (prématernelle à la première année), située sur le boulevard Grande-Allée à Brossard (Longueuil). Le projet permettra l'ajout de cinq salles de classes, d'une cafétéria et d'un espace de récréation.
Services de soins (621) Laboratoire médical Biron Brossard	500 000	Réalise présentement des négociations pour le projet de relocalisation de son siège social, qui nécessitera le réaménagement d'un édifice existant sur le boulevard Matte à Brossard, au coût d'environ 500 000 \$. Le projet permettra de faire passer de 10 500 à 20 000 pieds carrés la superficie de ses laboratoires et de ses services administratifs.
Hôpitaux (622) Centre hospitalier Pierre Boucher Longueuil	---	A reçu des soumissions pour l'agrandissement de son hôpital à Longueuil, au coût d'environ 38 000 000 \$. Le centre hospitalier Pierre Boucher sera agrandi dans le cadre du projet d'expansion de services ambulatoires (chirurgie, services spécialisés, cardiologie, gériatrie spécialisée, psychiatrie, services cliniques et services de soutien). Le projet consistera dans l'addition de 33 000 pieds carrés sur deux étages avec un sous-sol.
Organismes religieux (813) Sœurs des Saints Noms de Jésus et de Marie Longueuil	12 000 000	Les travaux devraient démarrer, au cours des prochains mois, pour le projet d'agrandissement de sa résidence pour religieuses à Longueuil, qui nécessiteraient des investissements d'environ 12 000 000 \$. Le projet consistera dans l'addition d'une aile sur deux étages et une autre sur trois étages incluant une chapelle de 145 places. Ce projet permettra la relocalisation des religieuses retraitées qui habitent la maison mère d'Outremont, présentement en vente.
Administrations publiques municipales (913) Office municipal d'habitation Longueuil	24 000 000	Le changement de zonage vient d'être autorisé pour le projet de construction d'une vaste résidence de 320 logements pour personnes âgées démunies, sur un terrain sur le Chemin Chambly, entre le boulevard Roberval et la rue Cuvillier dans le Vieux-Longueuil, au coût d'environ 24 000 000 \$. Ce projet (dont les échéanciers restent encore à déterminer) effectué par l'Office d'habitation de Longueuil dans le cadre du Programme Logement abordable, volet social et communautaire, prévoit la construction d'environ 320 logements répartis sur six étages. Ces unités d'habitation sont destinées aux personnes âgées ayant besoin d'aide, de protection, de soins et d'hébergement.
Administrations publiques municipales (913) Ville de Longueuil Longueuil	1 200 000	Les travaux devraient bientôt démarrer pour l'aménagement de la maison « Maison Saint-Vincent-de-Paul » et la réfection du bâtiment du « Parc Lecavalier » à Longueuil.

TABLEAU 9

PRINCIPAUX PROJETS D'INVESTISSEMENT EN COURS OU ANNONCÉS		
RMR de Montréal		
1^{er} trimestre 2004		
Secteur d'activité Nom de l'entreprise (localité)	Montant de l'investissement	Remarques
Construction, entrepreneurs principaux (231) Landry & Pépin Construction inc. Saint-Bruno-de-Montarville	---	Les travaux viennent tout juste de démarrer pour la construction d'un complexe résidentiel totalisant 100 unités de logements (condominiums et maisons familiales en rangées) « Les Jardins Deslières » sur un terrain boisé, derrière la station de service Péto-Canada, boulevard Clairevue à Saint-Bruno de Montarville.
Divertissement et loisir (713) Galaxy Entertainment inc. Brossard	15 000 000	Cette filiale de Loews-Cinéplex Odeon prévoit démarrer, d'ici l'automne 2004, avec le promoteur Développement Iberville, dont monsieur Marcel Adams est le président, le projet de construction d'un complexe de 16 salles de cinéma « Cinéplex Galaxy » sur le site du futur « Carrefour Brossard » à l'angle des autoroutes 30 et 10, au coût d'environ 15 000 000 \$. Ce projet, dont l'ouverture est prévue vers le printemps 2005, entraînera la fermeture de son complexe « Cinéma Brossard » au Mail Champlain, aussi à Brossard.
Construction, entrepreneurs principaux (231) Construction de Cheverny inc. Longueuil	40 000 000	Les travaux viennent tout juste de démarrer pour la construction d'un complexe de 269 unités de condominiums haut de gamme « Jardins Cheverny » sur le boulevard Cousineau à Longueuil, au coût de 40 000 000 \$, répartis sur quelques phases. L'ensemble du projet consistera en l'érection de 24 bâtiments.
Divertissement et loisir (713) Port de Plaisance Réal-Bouvier Longueuil	3 000 000	Cette marina, gérée par la société Sogerine, dont madame Ginette McDuff est la directrice générale, vient de démarrer les travaux de modernisation de son port de plaisance à Longueuil, au coût d'environ 3 000 000 \$. Les travaux permettront de terminer l'installation des nouveaux quais, qui doivent être beaucoup plus sécuritaires que les anciens. Ils sont en bois avec une structure en aluminium et dotés d'un système d'ajustement automatique, ce qui s'avère être la grande amélioration, côté sécurité, en plus d'être beaucoup plus solides. Toute la plomberie et l'électricité seront également refaites à neuf. La marina doit être fin prête à recevoir ses premiers plaisanciers dès le mois de mai et l'inauguration officielle des travaux est prévue au cours de l'été. Une dizaine de nouvelles places ont été ajoutées pour un total de 425.
Services immobiliers (531) Société de placements Pacifique Châteauguay	5 000 000	Les travaux de préparation du terrain préalable à l'excavation viennent de démarrer pour le projet de construction d'un petit centre d'achats et espaces à bureaux situé sur le boulevard Saint-Jean-Baptiste, entre les rues d'Orléans et Parkview à Châteauguay.
Établissements de soins (623) Constructions Tradition inc (Les) Saint-Mathieu-de-La Prairie	400 000	Les travaux viennent tout juste de démarrer pour la construction d'une résidence de 13 chambres pour personnes retraitées « Résidence au Jardin Fleuri », au coût d'environ 400 000 \$. Le projet est mis de l'avant par les promoteurs Armand Leith et Lise Lanthier et les travaux seront complétés vers la fin mars 2004. Les retraités disposeront d'une salle d'eau pour deux chambres, de même qu'une salle de bain complète sur l'étage. Les personnes âgées profiteront d'une grande salle de séjour, d'une salle à manger de style bistro et des repas cuisinés sur place. Le centre est situé à

TABLEAU 9

PRINCIPAUX PROJETS D'INVESTISSEMENT EN COURS OU ANNONCÉS		
RMR de Montréal		
1^{er} trimestre 2004		
Secteur d'activité Nom de l'entreprise (localité)	Montant de l'investissement	Remarques
		l'entrée d'un jardin fleuri de 30 000 pieds carrés. Deux lacs artificiels, un gazebo, une balançoire, des bancs et deux volières occupent aussi le terrain.
Écoles primaires et secondaires (611) Commission scolaire New Frontiers Châteauguay	---	A reçu des soumissions pour le remplacement des chaudières à l'école secondaire « Howard S. Billings » à Châteauguay.
Administrations publiques municipales (913) Ville de La Prairie La Prairie	400 000	Les travaux devraient bientôt démarrer pour la construction d'un chalet pour son nouveau complexe sportif à La Prairie. Le projet consistera en l'érection d'un bâtiment de 2 125 pieds carrés sur un étage avec un sous-sol.
Magasins de meubles (442) Ville de Saint-Constant Saint-Constant	---	L'implantation d'un magasin de meubles (dont l'identité reste pour le moment confidentielle) sera réalisée dans les anciennes installations du « Supermarché Métro » sur la rue Saint-Pierre, à Saint-Constant.
Magasins de véhicules automobiles (441) Mercier Nissan inc. Châteauguay	---	Les travaux sont déjà en chantier (pour être complétés vers la mi-juin 2004) pour la construction de son nouveau concessionnaire automobile « Nissan Mercier » à l'angle du boulevard Saint-Jean-Baptiste et la rue Orléans à Châteauguay, sur le site en développement par le promoteur, société Pacifique. Le projet permettra de relocaliser ses concessionnaires situés à Mercier et au 66, Saint-Jean-Baptiste à Châteauguay.
Organismes religieux et fondations (813) Manoir de Beaujeu Côteau-du-Lac	7 500 000	Ce manoir, propriété de la Fondation pour la culture et de l'éducation, rattaché à L'Opus Dei (sans but lucratif), vient tout juste de démarrer les travaux de la phase II d'agrandissement de ses installations pour l'implantation du « Centre de gestion hôtelière Soulanges » sur les rives du fleuve Saint-Laurent à Côteau-du-Lac, au coût d'environ 7 500 000 \$. L'immeuble, en forme de quadrilatère, dont les travaux seront complétés vers la fin de l'été 2004, abritera une chapelle, une résidence de 20 chambres destinée aux membres du personnel, une cuisine, une buanderie, une salle de classe-bibliothèque, de même qu'une salle de conditionnement physique. Selon madame Lusignan, cet établissement offrira différents services de cuisine, de service aux tables, de buanderie et d'entretien ménager qui deviendra une source d'emploi pour les étudiants provenant de diverses régions du pays. À noter aussi qu'une phase III d'agrandissement est présentement à l'étude.
Écoles primaires et secondaires (611) Commission scolaire des Trois-Lacs Vaudreuil-Dorion	1 757 000	A reçu des soumissions pour les travaux d'agrandissement du centre de formation professionnelle « École technique Paul-Gérin Lajoie » à Vaudreuil-Dorion, au coût d'environ 1 757 000 \$. Le projet permettra d'offrir le programme mécanique des moteurs diesel et de contrôles électroniques.
Construction, entrepreneurs principaux (231) Cromwell Construction International inc. Vaudreuil-Dorion	4 000 000	Les travaux viennent tout juste de démarrer pour la construction d'un complexe résidentiel multilocatif « Village Valois », sur un terrain à l'angle des autoroutes 20 et 40 à Vaudreuil-Dorion, au coût d'environ 4 000 000 \$ sur quelques phases. Le projet consistera en l'érection de quatre édifices de sept logements et deux de huit logements.

TABLEAU 9

PRINCIPAUX PROJETS D'INVESTISSEMENT EN COURS OU ANNONCÉS		
RMR de Montréal		
1^{er} trimestre 2004		
Secteur d'activité Nom de l'entreprise (localité)	Montant de l'investissement	Remarques
Activités de soutien au transport (488) Société de développement Canal Soulanges Vaudreuil-Soulanges	450 000 000	Projet à l'étude: Les négociations sont toujours en cours avec le ministère des Transports du Québec pour le projet de mise en valeur du Canal Soulanges qui, dans son ensemble, nécessiterait des investissements d'environ 450 000 000 \$. Le projet consistera en la réhabilitation du Canal de Soulanges, qui traverse les municipalités de Les Cèdres, Pointe-des-Cascades, Côteau-du-Lac et Les Côteaux. Elle portera sur les travaux de réfection nécessaires à la réouverture du Canal et sur le financement du projet. Elle comprendra aussi l'élaboration d'un concept récréotouristique quatre saisons de calibre international, ainsi que d'un plan directeur pour le développement de l'ensemble des abords du Canal.
Construction, entrepreneurs principaux (231) Groupe immobilier Farand Pincourt	---	Prévoit démarrer les travaux de construction d'un édifice de 18 unités de condominiums haut de gamme « Bord de l'Eau » à Pincourt. Le projet consistera en l'érection d'un édifice de trois étages avec vue sur l'eau, incluant, pour chaque unité, foyer et garage.
RÉGION DE MONTRÉAL ⁽⁴⁾		
Construction Cegerco inc. (promoteur- entrepreneur)	10 000 000	Construction d'un édifice de 33 unités de condominiums haut de gamme « Le 334, Notre-Dame ».
Construction Construction Miraflore inc.	---	Phase I - Construction d'un édifice de 72 unités de condominiums « Place Massena ».
Construction Groupe de ressources techniques Bâtir son quartier	2 000 000	Construction de quatre bâtiments totalisant 26 unités de logements « Coopérative d'habitation Perce-Neige de Verdun ».
Construction Groupe de ressources techniques Bâtir son quartier	4 500 000	Construction d'un édifice de 37 unités de logements abordables.
Construction Groupe de ressources techniques Bâtir son quartier	---	Construction d'un complexe de 200 unités de logements dont 50 % seront des logements communautaires.
Construction Groupe immobilier Prével (Groupe immobilier Alliance inc.)	35 000 000	Construction d'un complexe de 250 unités de condominiums type lofts à prix abordable « Le Lowney ».
Construction Le Riopelle (Promotions Bleury- Viger)	40 000 000	Construction d'un édifice abritant 42 chambres d'hôtel et 69 unités de condominiums de luxe « Le Riopelle ».
Construction Le Rive Gouin (Remon- Construction)	10 000 000	Phases II, III, IV - Construction du complexe de condominiums « Le Rive Gouin ».
Construction Samcon inc.	---	Phase I - Construction d'un complexe de 40 unités de condominiums « Le Delorimier ».
Construction SCHL (Ensemble Benny Farm)	20 000 000	Construction de trois bâtiments qui abriteront un CLSC, un centre communautaire et un centre sportif.
Produits informatiques, électroniques, électriques Totem Acoustic	---	Aménagement d'un entrepôt adjacent à son siège social.
Matériel de transport Rolls-Royce Canada Ltée	122 000 000	Développement des nouvelles turbines industrielles et des technologies de pointe.

TABLEAU 9

PRINCIPAUX PROJETS D'INVESTISSEMENT EN COURS OU ANNONCÉS		
RMR de Montréal		
1^{er} trimestre 2004		
Secteur d'activité Nom de l'entreprise (localité)	Montant de l'investissement	Remarques
Activités diverses de fabrication Revision Eyewear inc.	1 500 000	Relocalisation et agrandissement de ses installations. Création d'emplois : 10.
Commerce de détail Corporation des marchés publics de Montréal	16 000 000	Agrandissement et modernisation du marché public « Jean-Talon » : ajout d'une douzaine de commerces, d'un mail hivernal et d'une quatrième aile saisonnière.
Commerce de détail Marché Adonis	7 000 000	Agrandissement de son supermarché d'alimentation « Adonis »
Transport et entreposage Ministère des Transports du Québec	4 000 000	Installation d'un groupe électrogène de 2 000 kilowatts au sous-sol du tunnel Ville-Marie.
Transport et entreposage Air Transat inc.	30 000 000	Aéroport de Montréal - Construction des nouveaux hangars et bureaux pour « Air Transat ».
Transport et entreposage Elisen Technologies inc.	---	Implantation d'un centre de services d'aéronefs « Montréal Jet Center ». Création d'emplois : 70.
Transport et entreposage Société de transport de Montréal (STM)	---	Ajout de systèmes d'humidification aux ateliers « P.R. Youville ».
Services professionnels, scientifiques et techniques Centre de recherche Astra Montréal	5 400 000	Agrandissement de ses laboratoires et construction d'une cafétéria à ses installations.
Services d'enseignement Cégep Maisonneuve	6 750 000	Implantation d'un nouveau centre intégré en technologie des procédés industriels.
Services d'enseignement Centre de formation de l'alimentation et du commerce du Québec (CFACQ)	---	Construction de son nouveau centre de formation.
Services d'enseignement Institut de tourisme et d'hôtellerie du Québec	11 000 000	Phase II - Rénovations majeures à son Institut de tourisme et d'hôtellerie du Québec (ITHQ).
Soins de santé et assistance sociale Centre de la petite enfance Au galop	500 000	Construction d'une garderie de 45 places.
Soins de santé et assistance sociale Centre de la petite enfance Le lieu des petits de Saint-Michel	---	Construction d'une garderie de 80 places.
Soins de santé et assistance sociale Chic-Resto-Pop inc.	4 000 000	Relocalisation de ses installations.
Soins de santé et assistance sociale CHSLD Bordeaux-Cartierville	10 000 000	Agrandissement et rénovation du centre de soins de longue durée « CHSLD Bordeaux-Cartierville ».
Soins de santé et assistance sociale Hôpital Sainte-Justine (CHU Mère-enfants)	9 433 000	Agrandissement du Centre de cancérologie « Charles Bruneau ».
Information, culture et loisirs Les Cinémas Guzzo inc.	---	Aménagement d'un complexe de 10 à 15 salles de cinéma au Complexe Les Ailes ou La Baie.
Information, culture et loisirs. Les Cinémas Guzzo inc.	15 000 000	Construction d'un complexe d'au moins 16 salles de cinéma sur le site du Marché central métropolitain.
Information, culture et loisirs M. Jonathan Wener (Candere Management inc.)	40 000 000	Construction du musée juif de Montréal.

TABLEAU 9

PRINCIPAUX PROJETS D'INVESTISSEMENT EN COURS OU ANNONCÉS		
RMR de Montréal		
1^{er} trimestre 2004		
Secteur d'activité Nom de l'entreprise (localité)	Montant de l'investissement	Remarques
Autres services, sauf administrations publiques Sœurs de La Providence	5 400 000	Démolition, agrandissement et réaménagement de l'administration générale de l'édifice abritant les « Sœurs de La Providence ».
Autres services, sauf administrations publiques Saint-James United Church	8 000 000	Dégagement et mise en valeur de son église.
Administrations publiques Arrondissement Rivière-des-Prairies - Pointe-aux-Trembles - Montréal-Est	2 000 000	Construction du centre récréatif Rivière-des-Prairies.
RÉGION DES LAURENTIDES (5)		
Fabrication de vêtements S. Cohen et Vêtements S & F Thérèse-De Blainville	6 000 000	Inauguration officielle de la nouvelle usine, en février 2004. Création d'emplois : 75.
Commerce Péto-Canada Thérèse-De Blainville	2 700 000	Construction d'une station de service Péto-Canada incluant un dépanneur et un restaurant McDonald.
Commerce Boisvert Mitsubishi Thérèse-De Blainville	3 000 000	Inauguration, en février 2004, des nouvelles installations à Blainville.
Commerce IGA Daigle Thérèse-De Blainville	5 000 000	Agrandissement et rénovation. Création d'emplois : 30.
Commerce Wal-Mart Canada inc. La Rivière-du-Nord	n.d.	Projet de construction d'un magasin de grande surface à Saint-Jérôme.
Transport par camion Groupe Logitrans Deux-Montagnes	500 000	Investissement permettant la relance de l'entreprise.
Activités de soutien au transport Terminus d'autobus Deux-Montagnes	3 200 000	Ouverture officielle du nouveau terminus d'autobus, en janvier 2004.
Activités de soutien au transport Terminus Thérèse-De Blainville	425 000	Implantation d'un bâtiment au terminus Intermodal de Sainte-Thérèse.
Services immobiliers Thérèse-De Blainville	5 000 000	Projet de construction de résidences pour personnes retraitées autonomes.
Services immobiliers Logements adaptés MRC Thérèse-De Blainville	1 300 000	Construction de 12 logements adaptés aux personnes handicapées.
Services immobiliers Compagnie 9085-3425 Québec inc. Thérèse-De Blainville	380 000	La compagnie se porte acquéreur d'un terrain afin d'y ériger un bâtiment destiné à la location d'espaces servant au fonctionnement et à l'opération de PME.
Conception de systèmes informatiques et services connexes Sécurité Above Thérèse-De Blainville	430 000	Conception de systèmes de sécurité Doorman qui permettront de détecter les intrusions sur le réseau informatique d'une entreprise. Création d'emplois : 17.
Services publics Intersan	10 000 000	Ce projet permettra à l'entreprise de combler une part importante de ses besoins en combustible pour les dix

TABLEAU 9

PRINCIPAUX PROJETS D'INVESTISSEMENT EN COURS OU ANNONCÉS		
RMR de Montréal		
1^{er} trimestre 2004		
Secteur d'activité Nom de l'entreprise (localité)	Montant de l'investissement	Remarques
La Rivière-du-Nord		prochaines années.
Services d'enseignement Commission scolaire Seigneurie- des-Mille-Îles Thérèse-De Blainville	4 500 000	Projet d'agrandissement de l'école secondaire Jean-Jacques Rousseau : addition d'un gymnase et de 12 salles de classe.
Services d'enseignement Commission scolaire de la Rivière-du-Nord La Rivière-du-Nord	500 000	Installation de nouveaux outils pédagogiques à la fine pointe de la technologie.
Services d'enseignement Commission scolaire de la Rivière-du-Nord La Rivière-du-Nord	2 400 000	Projet d'agrandissement à l'école Saint-Stanislas qui permettrait d'accueillir 200 élèves de plus.
Services d'enseignement Cégep de Saint-Jérôme La Rivière-du-Nord	4 100 000	Construction d'un édifice et dotation d'équipements spécialisés qui permettront au cégep d'augmenter ses efforts de recherche dans les matériaux composites et le transport avancé.
Hôpitaux Hôpital Hôtel-Dieu La Rivière-du-Nord	12 400 000	Agrandissement du département de l'urgence.
Établissements de soins infirmiers et de bénéficiaires internes La Bellefeuille II La Rivière-du-Nord	1 190 000	Inauguration, en mars 2004, de La Bellefeuille II et des locaux du Mouvement d'entraide de Bellefeuille.
Établissements de soins infirmiers et de bénéficiaires internes Le Phare Deux-Montagnes	n.d.	Début des travaux de construction de la maison de soins palliatifs, prévu en avril 2004.
Services de garderie Garderie Soleil Levant Thérèse-De Blainville	1 000 000	Construction d'une garderie à Sainte-Anne-des-Plaines. Ouverture prévue en avril 2004. Création d'emplois : 15.
Services de garderie Centre de la petite enfance Le Petit Équipage Mirabel	774 000	Construction d'une garderie de 60 places à Saint-Janvier.
Services de garderie Centre de la petite enfance Les Explorateurs Deux-Montagnes	719 000	Projet de construction d'une garderie à Sainte-Marthe-sur-le-Lac.
Services de garderie Centre de la petite enfance Les Petits Patriotes Deux-Montagnes	n.d.	Ouverture de la seconde installation du Centre de la petite enfance en mars 2004.
Administrations publiques Ville de Rosemère Thérèse-De Blainville	4 000 000	Nouveau complexe multisports à Rosemère. Les travaux devraient démarrer au mois d'avril.
Administrations publiques Ville de Saint-Jérôme La Rivière-du-Nord	3 800 000	Quinze des 56 parcs de Saint-Jérôme seront rénovés.
Administrations publiques Ville de Boisbriand	1 145 000	Construction d'une piscine extérieure et l'agrandissement du Chalet du Parc Pellerin.

TABLEAU 9

PRINCIPAUX PROJETS D'INVESTISSEMENT EN COURS OU ANNONCÉS		
RMR de Montréal		
1^{er} trimestre 2004		
Secteur d'activité Nom de l'entreprise (localité)	Montant de l'investissement	Remarques
Thérèse-De Blainville		
Administrations publiques Ville de Blainville Thérèse-De Blainville	351 000	Réalisation de travaux de réhabilitation d'un terrain vacant préalable à l'aménagement d'un parc récréatif.
Administrations publiques Ville de Rosemère Thérèse-De Blainville	830 000	Travaux majeurs à la piscine de Rosemère.
Services de restauration et débits de boissons Place Argento Thérèse-De Blainville	5 000 000	Les travaux de construction ont débuté en janvier dernier et devraient se terminer à la fin de mai 2004.
Services de soins personnels Source de vie Thérèse-De Blainville	100 000	Ajout d'une salle de détente avec foyer et d'une verrière quatre saisons, de même que rénovation de l'extérieur.
Associations de gens d'affaires Association touristique des Laurentides La Rivière-du-Nord	524 000	Relocalisation du bureau d'information touristique régional sur le site de l'aire de service de la Porte du Nord (l'autoroute 15).
Administrations publiques Ville de Rosemère Thérèse-De Blainville	300 000	Agrandissement de la caserne d'incendie.
Administrations publiques Ville de Saint-Eustache Deux-Montagnes	1 500 000	Amélioration du traitement de l'eau potable de l'usine de filtration de Saint-Eustache.
Administrations publiques Centre culturel Patrick-Lepage Mirabel	1 200 000	Rénovation du centre culturel.

Note 1 : Les investissements de la région de Laval ont été compilés par la direction régionale d'Emploi-Québec de Laval.

Note 2: Les investissements de la région de Lanaudière ont été compilés par la direction régionale d'Emploi-Québec de Lanaudière.

Note 3: Les investissements de la région de la Montérégie ont été compilés par la direction régionale d'Emploi-Québec de la Montérégie.

Note 4: Les investissements de la région de Montréal ont été compilés par la direction régionale d'Emploi-Québec de Montréal.

Note 5: Les investissements de la région des Laurentides ont été compilés par la direction régionale d'Emploi-Québec des Laurentides.

Source: Banque de données, Emploi-Québec RMR de Montréal.