

SAFARI

DIMANCHE-SAFARI
14 NOVEMBRE 1971
No 26



Le mot de Suzanne

OYEZ, OYEZ, OYEZ.

AUTREFOIS, LORSQU'ON AVAIT DE GRANDES NOUVELLES À ANNONCER, DES CRIEURS PUBLICS S'ARRÊTAIENT AU COIN DES RUES. ILS BATAIENT DU TAMBOUR JUSQU'À CE QUE LA FOULE SE RASSEMBLE, ET IL CRIAIENT LEUR NOUVELLE, EN COMMENÇANT PAR: "OYEZ, OYEZ" QUI VEUT DIRE ÉCOUTEZ.

JE JOUE DU TAMBOUR. ASSEMBLEZ-VOUS. ÉCOUTEZ, OYEZ, OYEZ! C'EST LA SEMAINE DES BIBLIOTHÈQUES! C'EST LA FÊTE DES LIVRES! ON HONORE TON MEILLEUR AMI, CELUI QUI TE VISITE QUAND TU ES SEUL, QUI T'AMUSE QUAND TU ES MALADE, QUI ÉCLAIRE LES JOURS DE PLUIE.

IL EXISTE UNE SORTIE DE SAFARISTES RUSÉS QUI DÉVELOPPENT LE GOÛT DE LA LECTURE, LE SOIR, JUSTE AU MOMENT D'ÉTEINDRE LEUR LUMIÈRE, ET QUI OBTIENNENT AINSI UN PETIT QUART D'HEURE DE GRÂCE.

CEUX POUR QUI LA LECTURE EST UNE ÉPREUVE PÉNIBLE ME FONT PENSER À QUELQU'UN QUI DIRAIT: "JE NE VEUX PAS VISITER LES PAYS ÉTRANGERS. ON N'Y PARLE PAS MON LANGAGE, ET JE RISQUE DE M'Y EMBÊTER." ET ILS RESTENT CHEZ EUX TOUTE LEUR VIE, PENDANT QUE LES AUTRES EXPLORENT LE MONDE ET SES MERVEILLES.

QUELQUE SOIT VOTRE CATÉGORIE, NE MANQUEZ PAS DE VISITER VOTRE BIBLIOTHÈQUE SCOLAIRE, PAROISSIALE OU MUNICIPALE CETTE SEMAINE. CAUSEZ AVEC LA BIBLIOTHÉCAIRE. JE SAIS QUE VOUS LA TROUVEREZ GENTILLE, CAR J'AI RAREMMENT VU DES GENS AUSSI INTÉRESSÉS AUX JEUNES QUE CES "PÈRES NOËL" DU LIVRE QUE SONT LES BIBLIOTHÉCAIRES.

OYEZ, OYEZ! CETTE SEMAINE, DÉCOUVREZ UN LIVRE, ACHÉTEZ UN LIVRE, LISEZ UN LIVRE. EXPLOREZ, VOYAGEZ, RÊVEZ ENTRE DES LIGNES ÉCRITES POUR VOUS.

Suzanne

SAFARI Collections:

UNE PARCOURS QUI
FERA DE VOUS UN

LES FIDES QUI
DES RECHERCHES

MARITON QUI T'ENSEI-
NERA À CUISINER

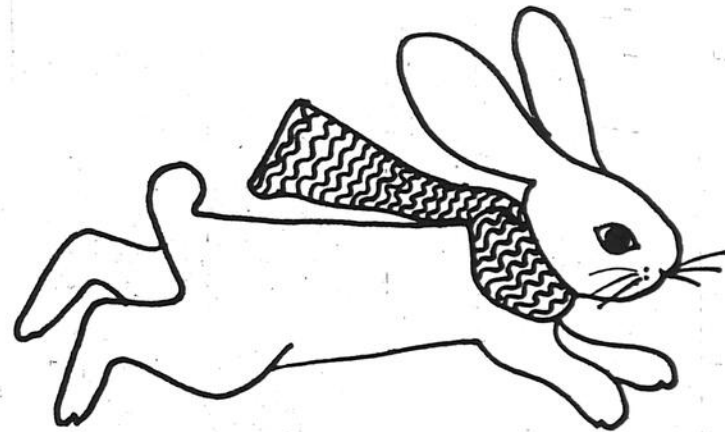
SAFARI-SAVANT POUR
T'AMUSER EN CLASSE

DES JEUX QUI T'AMU-
SERONT



LE ROI DES ANIMAUX
ÉCRIT PAR ÉRIC

DECOUPE ET COLLE

LE VENT SOUFFLE. PETIT
LAPIN A FROID. COLORE,
DÉCOUPE ET PLACE OÙ TU
VEUX PETIT LAPIN ET SON
AMI. N'OUBLIES PAS LE VENT



MOON MULLINS




MONSIEUR ET MADAME BRISEBOIS ONT OUBLIÉ LEURS LUNETTES. LE CHIEN CHOUPI N'A PLUS DE MUSEAU. AVEC UNE PIÈCE DE 1 CENT, TRACE DE BELLES LUNETTES À M. BRISEBOIS. AVEC UNE PIÈCE DE 5 CENTS, UNE PAIRE DE LUNETTES À MADAME. ET POUR CHOUPI, UN MUSEAU AVEC UNE PIÈCE DE 10 CENTS.


À
L'AIDE



1¢

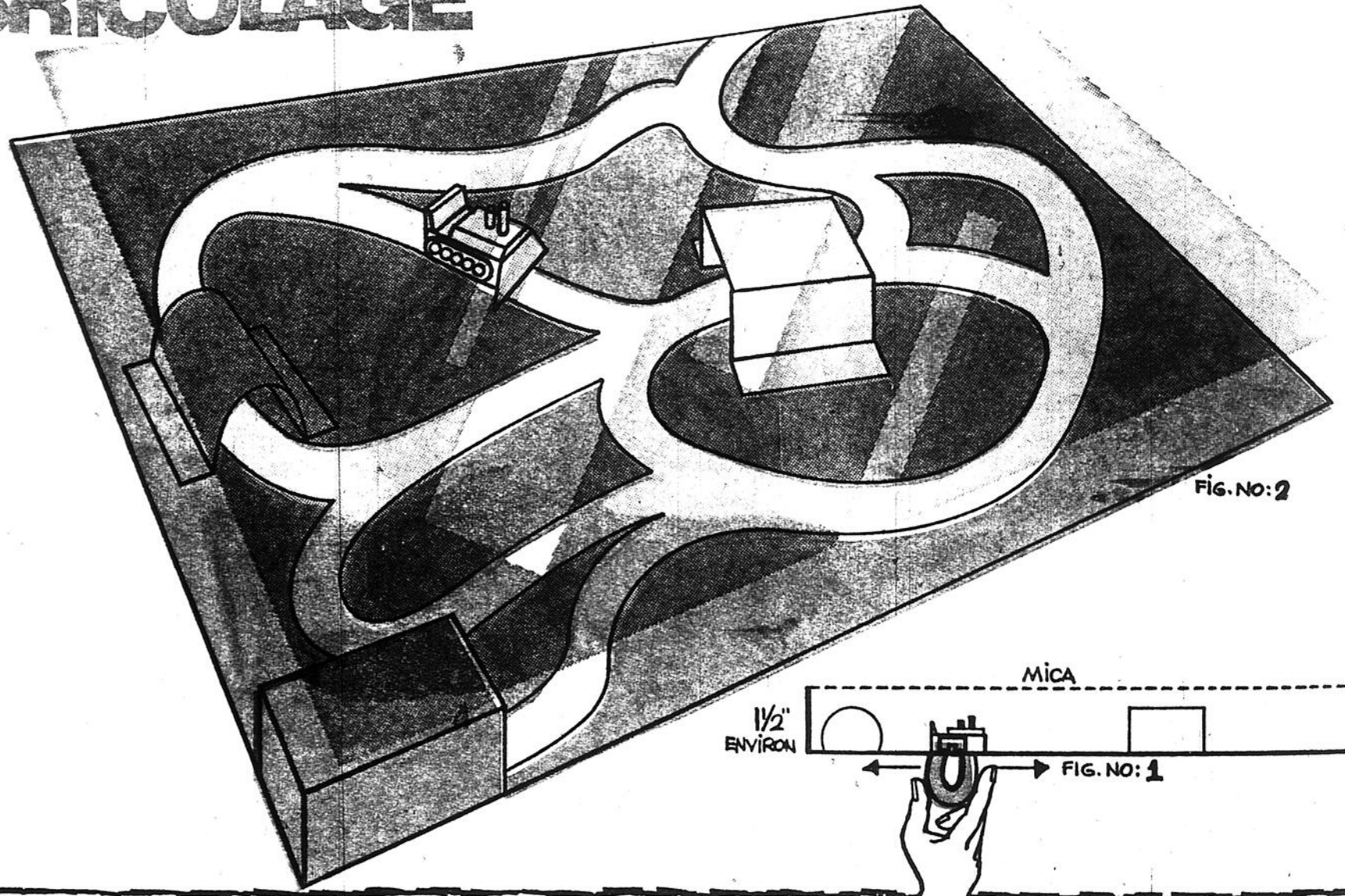


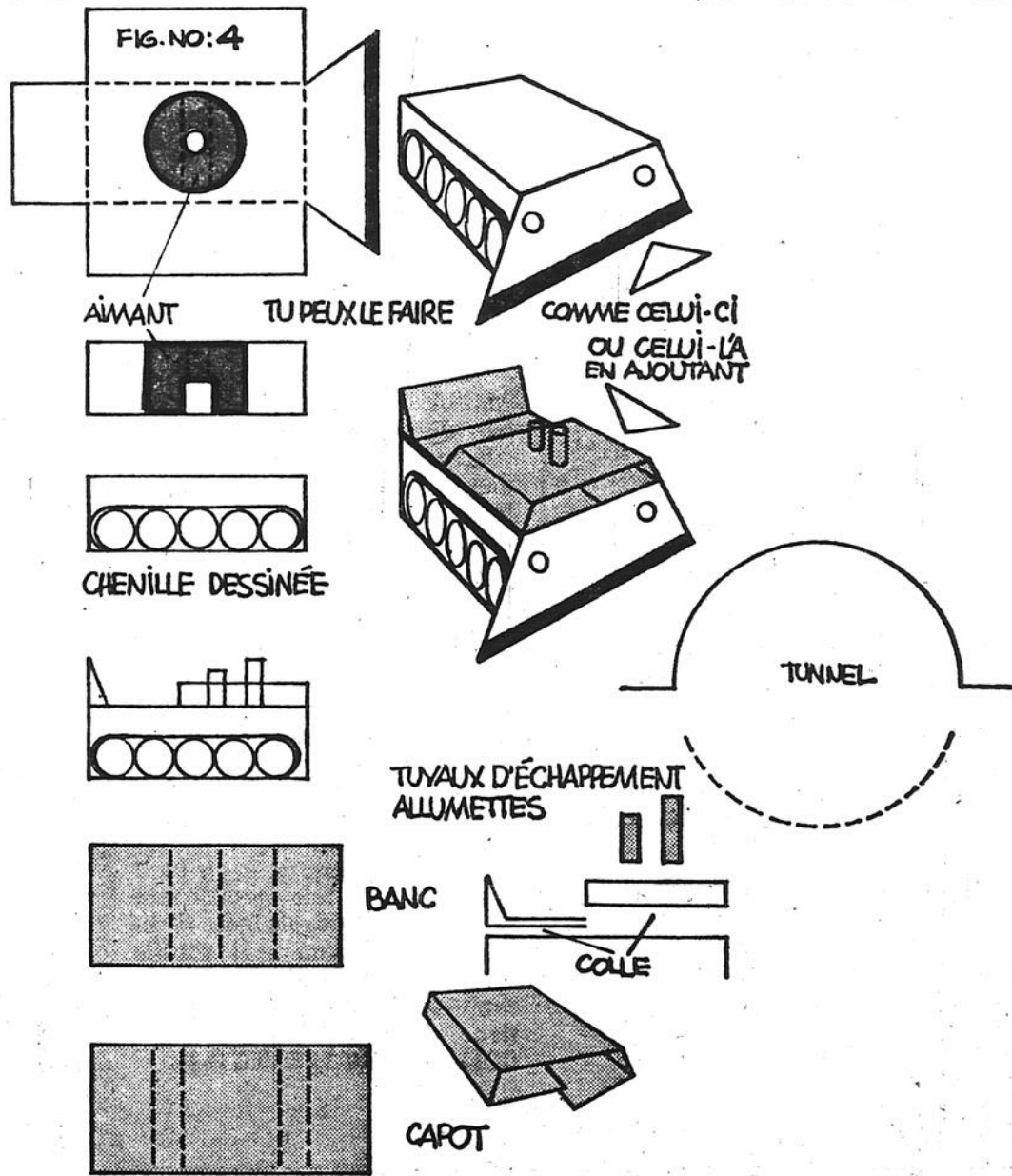
5¢



10¢

BRICOLAGE





BRICOLAGE

La Gratte dans la neige.
Un cadeau pour un frère ou un ami.

Pour ce cadeau, tu devras acheter deux aimants dans une quincaillerie.

Un petit aimant rond, de .35 cents, et un PLUS FORT, en fer à cheval, ou rond. Le reste, tu l'as à la maison.

Il te faut : UNE BOITE DE CARTON de 7 à 9 pouces de large, par 10 à 12 pouces de long. Le bord aura de 1 pouce 1/4 à 2 pouces de haut. S'il est plus haut, taille-le bien droit.

UNE FEUILLE DE PAPIER TRANSPARENT assez fort. (On vend des couvertures en mica dans les papeteries.)

DU RUBAN GOMME (tape) de 1 pouce de large, transparent ou d'une couleur gaie.

UNE BOITE D'ALLUMETTE VIDE (2 pouces), UN ROULEAU DE PAPIER DE TOILETTE vide.

DE LA COLLE.

Commence par t'assurer que le petit aimant rond suit le gros aimant, quand tu promènes celui-ci sous la boîte (VOIR FIGURE No 1). Si ça ne va pas, ton aimant est trop faible, ou le carton trop épais. (Corrige ce défaut avant de commencer le travail.)

Trace au crayon de feutre, au fond de la boîte les routes que tu vois dans LE CROQUIS 2. Dessine-les en brun, et le reste en vert-gazon, à la gouache, la peinture à l'eau, au crayon de feutre ou de bois (attention : pas de crayons de cire : l'aimant ne mordrait pas bien.)

LES TUNNELS : avec le couvercle de la boîte d'allumettes, coupé au centre, et retourné à l'envers, fais un tunnel. Peins-le en jaune, et colle-le en place (voir modèle).

Dans un carton arrondi de 2 pouces de long (un rouleau de papier de toilette fait bien) et peint bleu, fais un tunnel rond. Fixe-le sur la route.

La boîte d'allumettes, peinte en rouge, sera le garage. Enlève le devant pour la porte, et colle-le dans un coin.

La gratte se taille sur LE MODELE 4, dans un papier fort, ou un carton léger (boîte de céréales) rouge, ou peint en rouge. Plie sur les lignes pointillées dessine les détails, et colle-la bien au papier-collant, la gratte doit être très droite et toucher la terre sur toute sa longueur.

Attache l'aimant sous la gratte avec une aiguille et un gros fil (VOIR FIGURE 4).

Verse entre 1/3 et 1/2 tasse de farine dans la boîte. (N'en mets pas trop, ça n'ira pas si bien.) C'est la neige. Essaie la gratte. Si elle fait de beaux chemins sur les routes et dans les tunnels, tu peux couvrir très hermétiquement la boîte avec le mica et le sceller avec le ruban-gommé. Fais-toi aider, pour que ce soit droit, propre et solide. Tu ne veux pas de désastres le jour de Noël.

Attache l'aimant en fer à cheval à une forte ficelle, et fixe-le au coin de la boîte.

Ton cadeau de Noël est prêt. Enveloppe-le et attends Noël avec impatience.



LE TOUR des LIVRES

par
Ghislaire

C'est la semaine des bibliothèques. Profites-en pour faire un vrai Tour des livres. Prépare ta liste de Noël, car je suis bien certaine que tu espères avoir quelques bouquins pour enjoliver tes vacances.

Demande conseil à la bibliothécaire, dis-lui tes goûts. Salue en passant mes amis les livres de la part de... GHISLAINE

ACTUELLE JEUNESSE

Feuilles de Thym et Fleurs d'Amour...



Je viens de te parler d'un petit livre brodé de mots et de phrases tendres et colorés comme l'enfance. Retiens bien ce titre "FEUILLES DE THYM et FLEURS D'AMOUR" par Michèle Jacob. (Actuelle-Jeunes). Cet auteur de quatorze ans se révèle un talent sûr et précoce.

C'est l'histoire de Fleurki un jeune lapin fort taquin "toujours plongé dans d'extravagantes aventures" qui rencontre l'exquise Rikette. Notre Fleurki devient papa. Tu suivras, l'œil attentif, les exploits de ses quatre lapereaux surtout dans leur aventure à Berlingo. Tu liras et reliras cette histoire d'amour avec un émerveillement sans cesse renouvelé.

JEAN MIVILLE-DESCHÈNES



COLLECTION "LES QUATRE VENTS"

Jacques est le héros de "LA MAFIA DU PENSIONNAT" écrit par JEAN MIVILLE-DESCHÈNE. Jacques c'est un gars de treize ans vif, infatigable et débrouillard. Sa vie se déroule entre son ami Réal "léger, espion, polisseur" les autres pensionnaires et les professeurs.

Jacques et Réal fondent secrètement "la Mafia". A quelles conditions devient-on membre? Quel est le but de "la Mafia"? Qui donc sont ses ennemis? Et ce fameux carnet dans lequel Jacques écrit fiévreusement à quel risque va-t-il essayer de le sauver? Tu assistes, à travers les yeux de Jacques, à un petit spectacle à la fois étourdissant et inoubliable. Crois-moi, tu liras ce livre d'un seul souffle comme tout ce qui te va tout droit au cœur et à l'imagination. (LES EDITIONS FIDES. COLL. LES QUATRE VENTS).



*le
Courrier
d'Alain*

COMMENT VAS-TU AU REVOIR SALUT!

Cher Alain

Je porte des lunettes que je n'aime pas, mais ma mère me les fait porter. Que faire?

Julie

Tu n'aimes pas te voir avec tes lunettes? Tu préfères risquer de ne pas te voir du tout? Sois raisonnable. Des lunettes coûtent très cher. D'ici un an ou deux, tu vas grandir, et tu devras avoir une nouvelle monture que tu choisiras à la dernière mode.

Alain

J'aime beaucoup Safari, mais je suis un sportif. J'apprécierais qu'il y ait du sport dans ce journal.

Rhéal

Pour le sport, tu ne peux trouver mieux que le supplément du

samedi de "Montréal-Matin". Mais d'ici quelques semaines, nous publierons les aventures d'un joueur de hockey pee-wee.

A tout ceux qui m'ont écrit pour me dire qu'ils n'avaient pas reçu leur carte de membre (comme José, Gérard, Alain, Pierre, Jocelyn, Linda, Josée...) je peux dire que si vous ne l'avez pas reçue déjà, c'est pour très bientôt!

Cher Alain,

J'ai 11 ans et je sors le soir, et des garçons que je n'aime pas courent après moi. Comment faire pour les éviter?

Denise

Tu ne crois pas que le meilleur moyen de les éviter serait de ne plus sortir le soir? A moins que tu n'y sois obligée, tu es bien jeune pour cela.

Alain

Ma mère ne veut pas que je sorte dans la ruelle le soir jusqu'à 9 heures. Je ne réussis pas à la convaincre.

Sylvie

Si tu veux comprendre ta mère, tu n'a qu'à regarder la

question précédente! Si ta mère te retiens ainsi, cela prouve qu'elle t'aime et qu'elle ne veut pas qu'il t'arrive malheur.

Bonjour cher Alain,

Nous avons déménagé il y a près d'un mois et je n'ai pas encore aucune amie. Que dois-je faire pour avoir des amies?

FRANCYNE


Si les amies ne viennent pas à toi, va au devant des amies! Il doit certainement y avoir des filles de ton âge dans ton quartier: parle-leur, invite-les, occupe-toi d'elles, et tu verras que tu auras des amies. Peut-être des filles de ton école habitent-elles près de toi? A propos de ton autre question, si tes frères sont si méchants on ne peut malheureusement pas y faire grand-chose... Qu'en pensent tes parents

Je signale à une certaine Josée de 12 ans que sa farce était très drôle.

N'envoyez surtout plus de réponses pour l'enquête, et attendez patiemment. Les résultats arrivent bientôt!

ALLO CHÈRE AMIE SALUT COMMENT VAS-TU?

AMITIÉS ALLO BONJOUR MON AMI ALLO !... COMMENT ÇA VA BONJOUR



ET VOICI UN DESSIN
TOUT SIMPLE A COLORIER !!


113 kapi



leROIdes animaux

Singeron et Loncoutra viennent de terminer leur festin : ils ont ingurgité toute la nourriture confisquée pour l'armée du roi-hippopotame.

Mais les gorilles policiers ont été avertis du crime et les saisissent. C'est un cortège comique à voir : de vigoureux gorilles tout noirs, conduisent les deux criminels qui ont au moins doublé de volume à force de manger.



Les voici devant Hippopotamtam.

—Un procès ! Un procès immédiat ! réclament les animaux à leur roi.

Après de longues hésitations, l'hippopotame décide de les juger pour satisfaire ses sujets.

—Girafe Loncoutra, que j'ai nommée ministre du ravitaillement, est-il vrai que vous avez confisqué des vivres à mes bons sujets, pour le ravitaillement de mon armée?

La girafe, tremblante de la peur d'un juste châtimeut, essaie de mentir :

—Moi ? Mais non, Majesté...

—Menteuse ! menteuse ! crient les animaux.

—Silence, dit Hippopotamtam. Quelqu'un veut-il témoigner ?

La hyène s'avance en ricanant :

—Moi j'ai quelque chose à dire. Cette méchante girafe m'a pris une charogne que j'étais sur le point de manger.

—Et moi, dit un singe, elle m'a confisqué une magnifique banane, juteuse à point. Et c'est elle qui l'a mangée.

—Attendez ! crie la girafe. C'est vrai que j'ai confisqué la nourriture, mais vous ne pouvez pas prouver que je l'ai mangée.


—Suffit, dit Hippopotamtam, ton ventre est une preuve suffisante. Il est plein à craquer des victuailles que tu as volées. Je vais délibérer sur ton châtimeut.

Et l'hippopotame réfléchit à la sentence; la girafe est morte de peur, et Singeron le singe se demande ce qui va lui arriver ensuite.

(Suite au prochain numéro)

Aggie ^{DM}





SAFA-RIRE



UN FOU, GRIMPÉ DANS UNE ÉCHELLE, PEINT LE MUR DE L'ASILE.

ARRIVE UN AUTRE FOU QUI, LUI DIT: "TIENS-TOI BIEN APRÈS TON PINCEAU, JOS, J'EMPRUNTE L'ÉCHELLE."

LE PATIENT AU PSYCHIÂTRE:
"DOCTEUR, AIDEZ-MOI. J'AIME LES CRÊPES À LA FOLIE."
-MAIS C'EST TRÈS NORMAL, MON AMI. MOI AUSSI J'ADORE LES CRÊPES.
-OUI, DOCTEUR, MAIS JE LES COLLECTIONNE DANS DES BOÎTES DE CARTON.
-VRAIMENT, S'EXCLAME LE PSYCHIÂTRE TOUT INTÉRESSÉ. EST-CE QU'ELLES SE GARDENT BIEN DE CETTE FAÇON? MOI, JE CONSERVE LES MIENNES DANS UNE VALISE.




MB



POURQUOI ÊTES-VOUS EN RETARD CE MATIN, DEMANDE LE PATRON?
-JE ME SUIS RÉVEILLÉ TROP TARD.
-COMMENT, VOUS DORMEZ À LA MAISON AUSSI?


LE CLIENT FURIEUX: "REGARDEZ CE QUE VOUS AVEZ FAIT!"
LE NETTOYEUR: "MAIS, MONSIEUR, JE NE VOIS RIEN D'ANORMAL DANS CETTE DENTELLE!"
LE CLIENT: "CE N'EST PAS UNE DENTELLE, C'ÉTAIT UN MOUCHOIR."





Les fiches du curieux


• DÉTACHANT



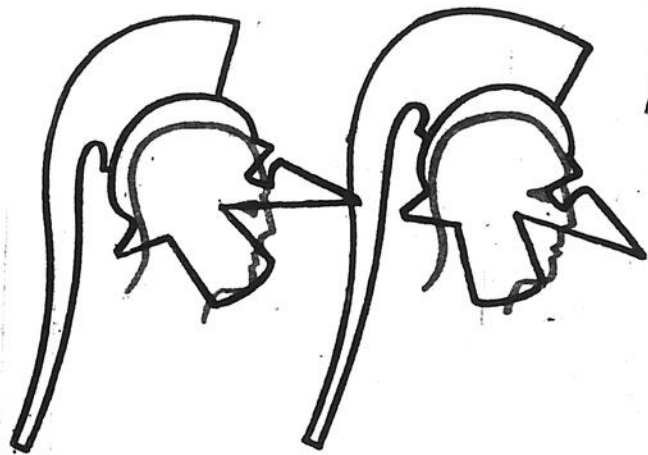
SELON UN LIVRE ANGLAIS DE 1583, PARMI LES INGRÉDIENTS EMPLOYÉS PAR LES TEINTURIERS POUR ENLEVER "TACHES ET MACULES" SUR LES VÊTEMENTS, FIGURENT LE JAUNE D'OEUF, LE LAIT BOUILLANT, LE SON CHAUD MÊLÉ DE SALPÊTRE, LA TERRE FOULON, LA VACCAIRE, LA GOMME ARABIQUE, LE MIEL, LA SCIURE DE BOIS, ETC... TOUTES SORTES D'INGRÉDIENTS FARFELUS!

DÉCOUPE ET CONSERVE CES FICHES POUR TA COLLECTION

MINE DE CUIVRE



LES MINES DE CUIVRE DU ROI SALOMON, À TIMMA, DANS L'EXTRÊME SUD D'ISRAËL, PRÈS D'EILAT, ONT ÉTÉ REMISES EN ÉTAT APRÈS 40 SIÈCLES D'ABANDON PLUS OU MOINS TOTAL.



les Grecs


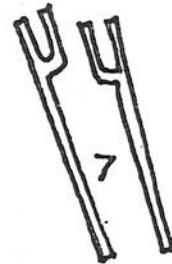
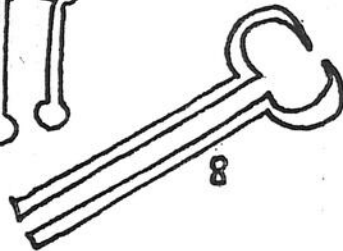
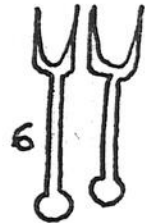
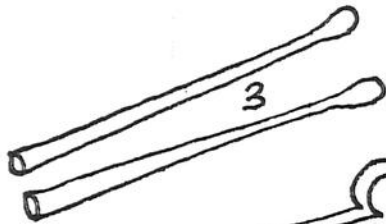
C'EST AUJOURD'HUI LA GRÈCE ANTIQUE QUI EST ILLUSTRÉE. SUR LA COUVERTURE TU PEUX VOIR DEUX FIERS CAVALIERS GRECS, L'UN D'EUX MONTANT À CHEVAL À L'AIDE D'UNE TRAVERSE FIXÉE À SA LANCE (INGÉNIEUX, N'EST-CE PAS ?).

LES GUERRIERS GRECS CHANTÉS PAR HOMÈRE PORTAIENT POUR SE PROTÉGER DES CASQUES, DES CUIRASSES, DES BOUCLIERS ET DES BANDES D'ÉTOFFE OU DE CUIR. TU PEUX VOIR QUELQUES CASQUES DE L'ÉPOQUE SUR CETTE PAGE: ON EXPLIQUE LA DIVERSITÉ DES MODÈLES PAR LE FAIT QUE LES SOLDATS DEVAIENT S'ÉQUIPER À LEURS PROPRES FRAIS.

LES ARMES OFFENSIVES ÉTAIENT LA LANCE, L'ÉPÉE, LE POIGNARD ET LA FRONDE. LES GRECS CONNAISSAIENT LA CAVALERIE ET LES CHARS, MAIS ILS PRÉFÉRAIENT SE BATTRE À PIED, GROUPÉS EN FORMATIONS COMPACTES TRÈS DIFFICILES À BRISER: LES PHALANGES.


LONGTEMPS INVAINCUES, LES PHALANGES ALLAIENT POURSUIVRE S'EFFRONDRE DEVANT L'ENVAHISSEUR ROMAIN, QUE NOUS VERRONS LA SEMAINE PROCHAINE.

AUJOURD'HUI, JE SUIS ALLÉE MANGER
AU RESTAURANT CHINOIS. C'ÉTAIT BIEN
BON. POURRAIS-TU ME DIRE OÙ SONT LES
VRAIES BAGUETTES DONT ON SE SERT
EN CHINE POUR MANGER ?



SAFARI-SAVANT

Sais-tu comment est chauffée ta maison ?



L'hiver et le froid approchent ! Mais toi, tu seras bien à l'abri de cela, dans ta maison bien chaude.

Mais sais-tu comment on arrive à la chauffer ainsi ?

Il existe plusieurs systèmes de chauffage. Voici les deux principaux: le chauffage central et à l'électricité.

Y a-t-il une chaudière dans votre cave ? Si tu ne sais pas ce qu'est une chaudière, je peux te le dire: c'est généralement un gros cylindre dans lequel on fait brûler un combustible (comme le gaz, l'huile ou le charbon), afin de dégager de la chaleur.

Si oui, cela veut dire que votre maison est équipée du chauffage central. Il y a un autre moyen de t'en assurer: y a-t-il dans les pièces de la tuyauterie et des calorifères ? Il s'agit bien alors du chauffage central: dans ce cas la chaudière chauffe de l'eau qui y est enfermée dans un réservoir. Cette eau chaude parcourt les tuyaux et arrive aux calorifères dans chaque chambre, le rendant brûlant et réchauffant la pièce. En effet, tous

ces tuyaux partent d'une source de chaleur centrale, d'où le nom de "chauffage central".

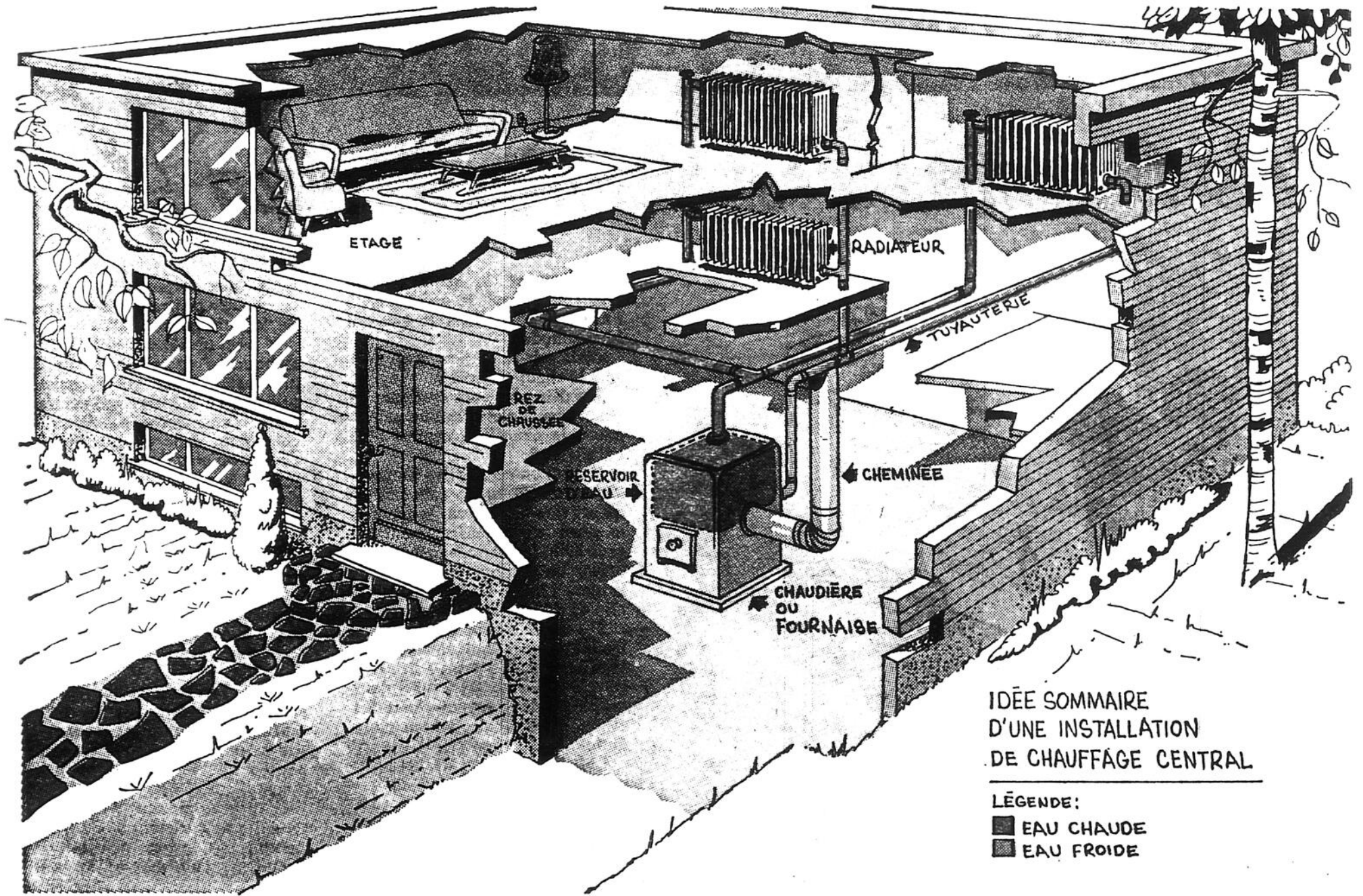
Y a-t-il plutôt des grillages ou de bouches de chaleur sur le plancher ? Alors votre maison utilise bien le chauffage central, mais d'une autre manière: la chaudière, dans ce cas chauffe de l'air qu'on y introduit.

Cet air, comme tout air chaud, est plus léger que l'air froid, et a tendance à monter. Il suit les tuyaux, arrive aux bouches d'aération et remplit les pièces !

Mais il existe également le chauffage à l'électricité: dans ce cas, il y a dans chaque pièce un radiateur électrique indépendant.

Tous ces systèmes sont généralement contrôlés par des thermostats: le thermostat est la petite boîte fixée au mur, avec un bouton que tu tournes ou une manette que tu bouges.


Si tu veux en savoir plus sur cet utile et curieux appareil, ne manque pas le prochain Safari-Savant, où j'en parlerai en détails !



IDÉE SOMMAIRE
D'UNE INSTALLATION
DE CHAUFFAGE CENTRAL

LÉGENDE:
■ EAU CHAUDE
■ EAU FROIDE

À COLORIER





MOT EN LETTRES

SAVANT SAFARISTE, CONNAIS-TU TON ALPHABET? ALORS UNIS D'UN TRAIT, PAR ORDRE ALPHABÉTIQUE, CHACUNE DES LETTRES CI-DESSOUS EN COMMENÇANT PAR LE 'A'.

PUIS, À LA FIN, UTILISE LES CHIFFRES, EN PARTANT DU '1'.

ET MAINTENANT, DEVINE CE QUE TU VIENS D'ÉCRIRE.


.E	F. K	L. Q	R. W	X. 6	7.
				.5	
.D	.C	H. 6	P. 0	T. U	Z. 1 3. 4
			N.		
.A	.B	G.	J	M.	S.
			V.	Y.	Z.
					8.



SOLUTION PAGE 24


MOTS QUI SE CROISENT

HIPPOPOTAMTAM EST TROP FATIGUÉ POUR JOUER AUX CARTES. AIDE-LE EN INDIQUANT DANS LES CASES LE NOM DES QUATRE COULEURS.




SOLUTION PAGE 24

ET VOILA LA SUITE
DES MONOGRAMMES
POUR BRODER
TU AURAS BIEN TÔT
TOUT L'ALPHABET.



LÉGENDE À COLORIER




MON PANACHE ? QU'A-T-IL DE SI DRÔLE MON PANACHE ?

SOLUTIONS
DE LA PAGE 22

■ SAFARI

	P				
	I				
	Q				
	U				
C	O	E	U	R	
A					
R					
R					
T	R	E	F	L	E
A					
U					



INSTRUCTIONS :

- 1—Encerle dans la grille les lettres du mot trouvé.
- 2—Rature ce mot dans ta liste.
- 3—Dès que tu auras encerclé tous les mots de la liste, il ne restera que les lettres formant le mot-mystère.

**UN MOT DE
9
LETTRES**

NOUS SOMMES
LEUR CONTRAIRE,
QUI SOMMES-NOUS ?
(9 LETTRES)

eau
pluie
ami
droit
rond
esclave
propre
homme
masculin
chauve
haut
mou
grand
aimer
attirer
ouvert
léger

mince
clair
sensé
feu (2 fois)
ennemi
croche
carré
maître
sale
femme
féminin
poilu
bas
dur
petit
hair


repousser
fermé
pesant
épais
sombre
fou
squelettique
éblouissant
commencement
intérieur
Intelligent
obèse
terne
fin
extérieur
idiot

D	T	N	E	M	E	C	N	E	M	M	O	C	R	D
E	U	O	M	I	N	T	E	L	L	I	G	E	N	T
U	R	R	E	P	O	U	S	S	E	R	G	O	U	S
T	O	B	U	S	I	A	P	E	E	E	R	A	Q	R
M	N	F	M	E	A	N	O	N	L	S	H	U	E	U
I	A	A	P	O	I	L	U	S	N	C	E	G	H	E
N	T	S	S	F	S	R	V	E	M	L	R	B	C	I
C	T	T	C	E	M	R	E	F	E	A	E	A	O	R
E	I	P	N	U	P	C	R	T	N	V	I	S	R	E
T	R	R	I	O	L	F	T	D	N	E	U	T	C	T
I	E	O	N	A	E	I	U	A	E	I	L	A	R	X
T	R	P	I	M	Q	D	N	M	M	N	P	A	H	E
E	R	R	M	U	Y	I	M	A	I	M	E	R	S	C
P	A	E	E	B	L	O	U	I	S	S	A	N	T	M
E	C	F	F	S	H	T	I	O	R	D	H	A	I	R

RÉPONSE PAGE 35

RICK OSHAY

by STAN LYNDE





MITON

MAMAN A TROUVÉ DES RECETTES
 LE PLUS FACILEMENT POSSIBLE.
 DANS LA CUISINE LES A ESSAYÉES.
 VOI PAS TOI ?

**LES CONDITIONS
 DU SUCCÈS !**

1. JE LIS LA RECETTE EN ENTIER, UNE FOIS.
2. JE RASSEMBLE LES INGRÉDIENTS
3. JE PRÉPARE LES RÉCIPIENTS
4. JE ME LAVE LES MAINS SI CE N'EST DÉJÀ FAIT.
5. JE SUIS LA RECETTE EXACTEMENT DANS L'ORDRE INDiqué.
6. J'ATTENDS MODESTEMENT LES COMPLIMENTS.

Gateaux renversés à l'ananas

il me faut:

quoi faire:

1. J'ALLUME LE FOUR.
2. JE COULE L'ANANAS ET J'EN CONSERVE LE JUS
3. DANS UNE PETITE CASSEROLE JE FAIS FONDRE LE BEURRE.
4. J'AJOUTE UNE CUILLERÉE À SOUPE DU JUS (JE GARDE LE RESTE).
5. DANS CHAQUE RAMEQUIN, JE VERSE 1/2 CUILLERÉE À TABLE DE CE MÉLANGE.
6. J'AJOUTE 1 CUILLERÉE À SOUPE DE CASSONADE À CHACUN.
7. JE METS UNE DEMI CERISE AU CENTRE.
8. J'ARRANGE LES MORCEAUX D'ANANAS SUR LA CASSONADE.
9. JE PRÉPARE LE MÉLANGE À GÂTEAU SUIVANT LES INSTRUCTIONS SUR LA BOÎTE. ATTENTION! COMME LIQUIDE, J'EMPLOIE LE RESTE DU JUS AUQUEL J'AJOUTE DE L'EAU SI NÉCESSAIRE.
10. JE DIVISE LA PÂTE ENTRE LES RAMEQUINS.
11. JE METS AU FOUR.
12. LORSQUE C'EST CUIT, JE LAISSE REPOSER 5 MINUTES AVANT DE DÉMOULER SUR UN PLAT À SERVIR OU DANS CHAQUE ASSIETTE.

INGRÉDIENTS:

- 1 TASSE D'ANANAS EN MORCEAUX (TIDBITS).
- 3 CUILLERÉES À SOUPE DE BEURRE.
- 1/2 TASSE DE CASSONADE
- 4 CERISES ROUGES COUPÉES EN DEUX. (MARASCHINO)
- 1 MÉLANGE À GÂTEAU DE UN ÉTAGE, (JAUNE SI POSSIBLE) OU UN MÉLANGE COMPLET DIVISÉ EN DEUX.


TEMPS:

30 MINUTES

RÉCIPIENTS:

- 8 PLATS EN PYREX INDIVIDUELS (RAMEQUINS)
- 1 LÈCHE-FRITE POUR Y DÉPOSER LES RAMEQUINS.
- FOUR: 350°







GASTONINE et la FUSÉE GOURMANDE

(Résumé: Gastonine est partie en voyage dans la fusée qu'elle a inventée).

La fusée et Gastonine continuèrent leur voyage. Elles virent la planète Mars, qui était rouge et qui demanda à Gastonine:

—Hé! Hé! où vas-tu, Gastonine?

—Je m'en vais dans le ciel visiter toutes les planètes.

— Et tu y vas seule?

— Oui.

—Retourne vite! Ta famille doit s'ennuyer sans toi.

—Non, je vais continuer.

Et elle continua. Et elle vit Jupiter, Saturne, Uranus, et toutes les planètes qui, toutes, lui demandèrent où elle allait, et qui, toutes, lui dirent de retourner à la terre.

La fusée en avait assez d'entendre dire à Gastonine de retourner. Parce qu'elle aimait les voyages, et ne voulait pas retourner. Et quand la dernière des planètes, Neptune, demanda

à Gastonine la même chose que les autres, la fusée était tellement fâchée qu'elle ouvrit grande sa bouche et qu'elle mangea Neptune, et la recracha par petites boulettes.

Gastonine se fâcha et démolit toute la bouche de la fusée avec sa grosse hache.



—Bouououh! Je ne peux plus manger les étoiles, je ne peux pas avancer!

Parce que la fusée avançait en avalant et en crachant les étoiles; si elle ne pouvait plus les avaler, elle ne pourrait pas cracher, et elle ne pourrait pas avancer. Gastonine s'en aperçut.

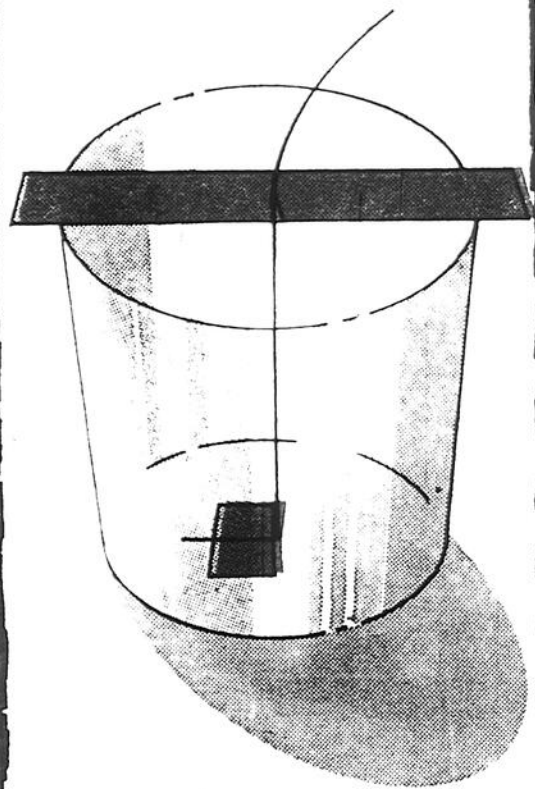
—Je vais te laisser là pour ta punition, et je vais retourner à la terre.

Et, en marchant sur les étoiles, les planètes, les nuages et même en s'asseyant sur les étoiles filantes, elle arriva à la terre.

(A suivre)



JEUX DE NOËL



Demande à ta maman de te surveiller la première fois. Collectionne toutes les vieilles bougies de la maison (chandelles de fête, etc.) Sépare-les par couleur. Si tu fais des mélanges, ce sera affreux.

Tu peux aussi employer de la parafine. Casse chandelles et parafine en petits morceaux. Fais fondre au BAIN-MARIE, dans une boîte de conserve vide, dont tu as pincé un côté pour faire un bec. (Ne mets jamais directement sur le feu).

Quand la cire est liquide, colore-la. Il y a deux manières : 1 : Ajouter quelques gouttes de colorant végétal. 2 : Faire fondre un ou plusieurs crayons de cire de la couleur désirée. Brasse avec un petit bâton propre. **LAISSE UN PEU TIEDIR AVANT DE VERSER.**

LES MOULES: choisis des ustensiles de cuisine que tu laveras bien. Moules à petits gâteaux, boîtes de conserves vides, plats en pyrex. Huile un peu ces récipients.

Tu peux aussi prendre des pots de yogourt, des verres de papier. (Place ceux-ci dans un verre de vitre, pour les renfor-

cir), carton de crème ou de fromage. Assure-toi que tout est propre.


LA MECHE: choisis une ficelle de coton. Colles-en un bout au centre du moule avec un collant. Taille un morceau de carton percé au centre, comme celui du croquis, et passes-y la mèche qui doit être bien tendue. (Si tu préfères, plante tout simplement une vieille chandelle de la hauteur désirée au centre du moule. Sa mèche servira à ta chandelle.)

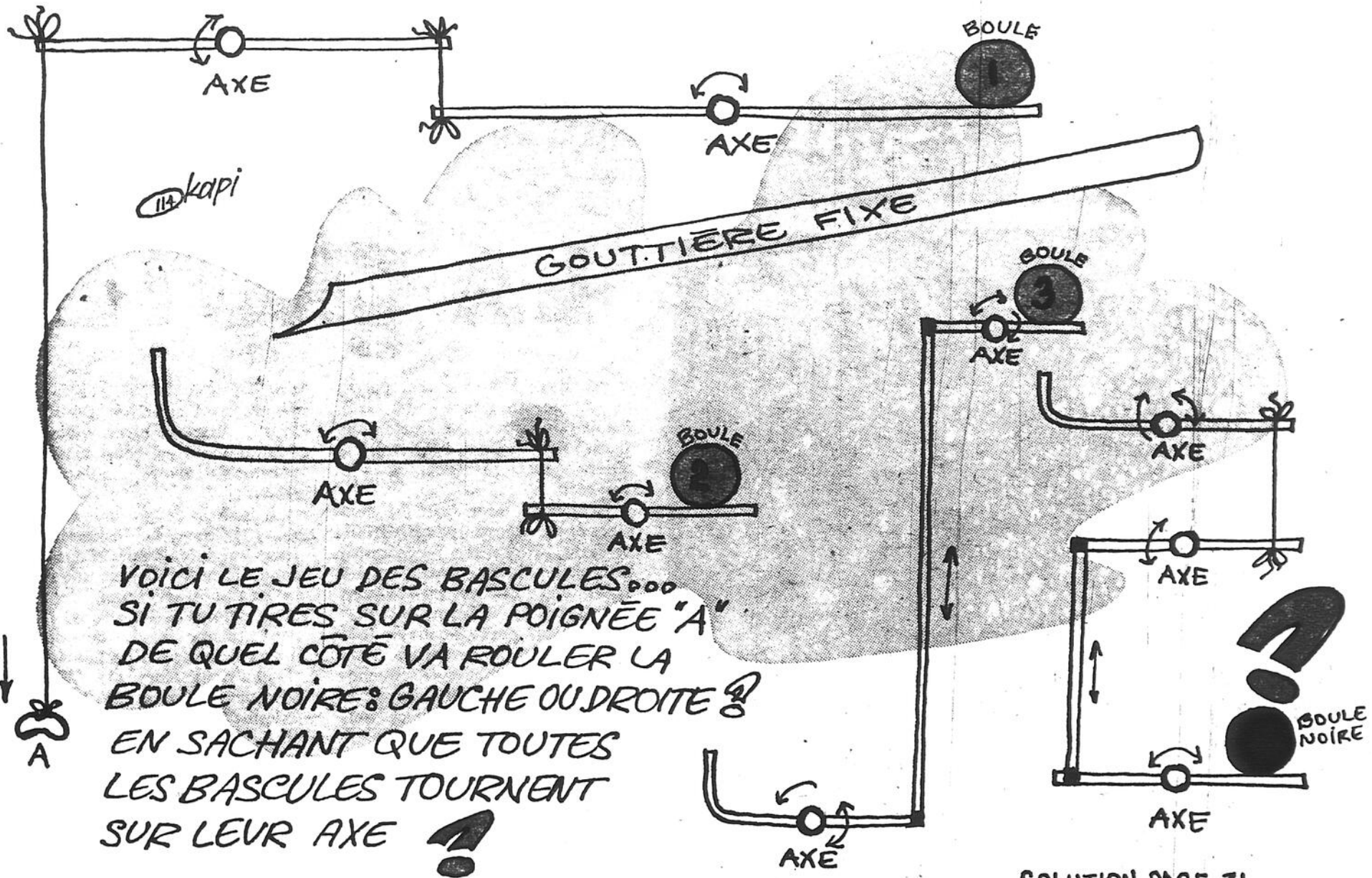
Etends un journal sur la table. Poses-y tes moules. Verse doucement la cire tiède. Laisse refroidir, toute une journée.

Si tu veux des étages de différentes couleurs, attends que la première couche soit sèche et froide.

Pour démouler, déchire les moules de carton. Trempe les autres dans l'eau froide.

Avec les restes de cire molle, fabrique des décorations: fleurs, feuilles, ronds ou étoiles taillés dans une mince couche de cire tiède. Fixe-les aux chandelles refroidies avec une goutte de cire d'une vieille bougie. Regarde les modèles pour avoir des idées.





VOICI LE JEU DES BASCULES...
 SI TU TIRES SUR LA POIGNÉE "A"
 DE QUEL CÔTÉ VA ROULER LA
 BOULE NOIRE: GAUCHE OU DROITE ?
 EN SACHANT QUE TOUTES
 LES BASCULES TOURNENT
 SUR LEUR AXE

SOLUTION PAGE 31

LA GRANDE AVENTURE SAFARI DU SPATIAL



LA CHUTE

Jacques Lebienbon est perdu en jungle. Heureusement, pour lui et pour nous, il a finalement trouvé sur sa carte l'itinéraire à suivre pour retourner à son vaisseau.

Il revient donc par les sentiers enchanteurs de la luxuriante forêt. En route, il rencontre plusieurs animaux sauvages, des spécimens rares qui iraient bien dans les zoos. Il regrette de n'avoir pu en prendre aucun lors d'une récente mésaventure. Mais il a trouvé: à chacun, il chuchote "miamiam pouvou sutaire". Il amène ainsi en laisse les animaux de son choix, qu'il ne nourrira que dans leurs cages, à l'intérieur du vaisseau.

Ces spécimens rares sont: un "BOULOSERPENTUS" (reptile qui se camoufle en ballon), un "ALOQUIELA" (paryntole ailé),

un "DEVINELEDON" (son congénère), un superbe "BOUCHA-FEU", aux couleurs vives, et quelques autres, tous aussi disparates de formes que de dimensions.

A environ deux milles du vaisseau, Jacques Lebienbon (toujours suivi des 8 spécimens qu'il conduit) arrive devant une rivière profonde et large, dont le pont naturel a été coupé. Il ne peut passer seul, et encore moins avec ses petites bêtes.

Intervient alors un "Martin-passeur" (nom latin: "pourun-peuplus", espèce grand-père des "jorèduenavoirplus"). Cet oiseau géant prend un à un chaque spécimen et le transporte de l'autre côté du cours d'eau. Puis il fait de même pour Jacques, qu'il ne quitte plus: lui aussi veut aller dans un zoo de la terre.



Tout va bien. Jacques, notre chef bien-aimé, est fier. Quel bon début de safari ! Il approche de son vaisseau, à pas redoublés par la hâte.

Henri, angoissé par la disparition subite de son grand-chef, saute de joie en le revoyant, bien haut. Mais il est aussitôt

repris de panique à la vue des animaux qui semblent le poursuivre. Jacques le rassure. Marc, quant à lui, est amèrement déçu: il espérait perfidement que le grand-chef ne reviendrait jamais. On sait qu'il brigue sournoisement sa place.


Les précieux animaux sont

embarqués dans le vaisseau spatial, logés et nourris gratuitement, le tout dans la vaste cale.

Tous sont prêts à partir. Mais en montant, Jacques Lebienbon a échappé sa lampe portative. Il demande à son éternel fidèle second, Henri Communschwal d'aller là chercher. Henri, conformément à ses qualités, descend et s'abaisse. Et lorsqu'il


prend la lampe dans sa main, la terre s'ouvre sous lui. Quel crac ! Il est précipité dans une grotte souterraine. Grâce à la lampe, il aperçoit aussi tôt des signes mystérieux sur les murs.

Peut-être l'aideront-ils à sortir ? Aide-le, safariste, trouve la signification insignifiante de ces signes significatifs, que voici, d'ailleurs :




SOLUTION ET SUITE LA SEMAINE PROCHAINE. FAKOI

Les gros problèmes de Kafoi



L'inoubliable ami de tous les safaristes, notre cher Kafoi, s'est (une fois de plus) fait poser une énigme. Il faut l'excuser, car il ne réussit toujours pas à trouver la solution. Ça a pourtant l'air si simple! Pauvre Kafoi!

On lui a dit: "Bien-aimé Kafoi, pour devenir un safariste accompli, exemplaire, un super-safariste quoi!, tu dois, d'un seul trait, sans lever le crayon, ni croiser la ligne sur elle-même, former cette figure sur un papier:"



Cher safariste-lecteur, le rêve de ton ami Kafoi a toujours été de devenir un super-safariste. Aide-le à trouver la réponse à l'énigme, et il accédera à ce grand honneur.

SOLUTION À LA PAGE 35



Trouve quelques petits paniers de plastique (casseaux) dans lesquels on vend les fraises, champignons, petites tomates, etc. S'ils sont vers, tant mieux. Sinon, il te faudra de la peinture verte (spray, ou pour les modèles à construire).

Choisis du petit papier à lettres blanc ou plié du papier fort, de la grandeur de tes enveloppes.

Avec de bons ciseaux, enlève les côtés des casseaux, et taille des formes de sapins, comme ceux du croquis. Ils seront de diverses grosseurs, haut de 2 1/2" à 3 1/4" avec des bases larges de 2 1/4" ou étroites de 1 1/4".


Si le panier n'est pas vert, peinture tes sapins, et laisse sécher.

Dispose-les en différents arrangements sur le papier, fixe-les avec de la colle à plastique. Mets sous presse, sous un livre pesant, et laisse sécher.


Avec des stylos ou crayons de feutre, dessine légèrement entre les branches.

Ecris tes vœux à l'intérieur. Tu es prêt pour Noël.


En montrant des "échantillons" aux membres de ta famille, tu peux prendre des contrats pour en faire pour eux, à un prix modique. Alors tu auras de l'argent pour ton magasinage de Noël.



BOU
NOËL
HEUREUSE
ANNÉE
à Alain
de Suzanne



SOLUTION DU MOT MYSTÈRE: LES ANTONYMES





UN SAFARISTE C'EST...

fille ou garçon, le safariste aime
LA VIE, LA NATURE, LES ANIMAUX, LES HUMAINS.

tout intéresse le safariste
fille ou garçon
LES LIVRES, LES IDÉES, LES SPORTS, LES JEUX, LES DÉCOUVERTES, LES EXPÉRIENCES, LES AMIS (E).

MAIS CE QUI AMUSE SURTOUT FILLE OU GARÇON, C'EST SON JOURNAL ET SON CLUB SAFARI...

FILLE OU GARÇON, le safariste est DÉCOUILLARD, CURIEUX, ENTHOUSIASTE, GÉNÉREUX.

ET QUOI ENCORE ?



Formule d'adhésion au CLUB SAFARI...

Ton nom

Ton prénom

Ton adresse

Ta ville Zone postale

Ton sexe (masculin ou féminin)


Ta date de naissance JOUR MOIS 19 ANNEE

Ton téléphone

REMPLE CE COUPON ET RENVOIE-LE À :

SAFARI/MONTREAL-MATIN
C. P. 8150 - MONTREAL 101

CLUB SAFARI



CE QUE CELA TE DONNERA

- UNE CARTE DE MEMBRE.
- UN BOUTON.
- DES PRIX.
- DES CADEAUX.
- DES INVITATIONS.
- L'ADMISSION GRATUITE A DES FILMS PRÉSENTÉS EXPRES POUR TOI.
- DES RÉDUCTIONS DANS PLUSIEURS MAGASINS (DE JOUETS) DE PLUS BEAUX PRIX QUAND TU GAGNES UN DE NOS CONCOURS.
- DES OCCASIONS DE RENCONTRER TES ACTEURS ET SPORTIFS PRÉFÉRÉS.
- TU SERAS INVITÉ À VISITER LE JOURNAL, OÙ ON T'OFFRIRA UNE RÉCEPTION.
- TU POURRAS PARTICIPER À DES PETITS SAFARIS AU ZOO ET AUTRES ENDROITS AMUSANTS.

ET CHAQUE ANNÉE :

- UN SAFARISTE CHANCEUX EMMÈNERA SES PARENTS EN VOYAGE AUX FRAIS DE TON JOURNAL FAVORI "SAFARI"
- UN PEU PLUS TARD, TU AURAS UN DÉCHIFFREUR DE CODE SECRET, ET DES MESSAGES CACHÉS POUR TOI SEUL DANS LE JOURNAL.

CE QU'IL FAUT FAIRE :

- RAMASSE PENDANT [3 SEMAINES SUCCESSIVES] LA BANDE DU TITRE DE LA PREMIÈRE PAGE (SAFARI) DE TON JOURNAL.
- ENVOIE-NOUS CES TROIS "SAFARI" AVEC LA FORMULE D'ADHÉSION QUE TU TROUVERAS EN PAGE 38 DE CE NUMÉRO.



**Psst!!!
SAFARISTE!**



TU PEUX GAGNER
UNE MAGNIFIQUE

DATSUN
1200

POUR TON PAPA...
c'est facile...

TIRAGE le
15 déc. '71

COUPON de PARTICIPATION:

Ton nom

Ton prénom

Ton adresse

Ta ville

Zone postale

Ton téléphone

REMPLIS CE COUPON ET RENVOIE-LE À :

CONCOURS SAFARI/MONTREAL-MATIN
C. P. 8150 - MONTREAL 101