

## Coefficient de variation approximatif associé à une proportion en fonction de la population estimée

### 1<sup>re</sup> à la 5<sup>e</sup> secondaire

Numérateur du pourcentage	Pourcentage estimé										
	5	10	15	20	25	30	35	40	50	70	90
'000	%										
1	45,6	44,5	43,3	42,1	40,9	39,6	38,3	36,9	33,9	26,5	15,5
2	32,2	31,4	30,5	29,6	28,7	27,8	26,8	25,8	23,6	18,4	10,7
3	26,3	25,6	24,9	24,2	23,4	22,6	21,8	21,0	19,2	14,9	8,6
4	22,7	22,1	21,5	20,9	20,3	19,6	18,9	18,2	16,6	12,9	7,5
5	20,3	19,8	19,3	18,7	18,1	17,5	16,9	16,2	14,8	11,5	6,7
6	18,6	18,1	17,6	17,1	16,5	16,0	15,4	14,8	13,5	10,5	6,1
7	17,2	16,7	16,3	15,8	15,3	14,8	14,2	13,7	12,5	9,7	5,6
8	16,1	15,6	15,2	14,8	14,3	13,8	13,3	12,8	11,7	9,1	5,2
9	15,2	14,8	14,3	13,9	13,5	13,0	12,6	12,1	11,0	8,5	4,9
10	14,4	14,0	13,6	13,2	12,8	12,4	11,9	11,4	10,5	8,1	4,7
15	11,7	11,4	11,1	10,8	10,4	10,1	9,7	9,3	8,5	6,6	3,8
20	10,2	9,9	9,6	9,3	9,0	8,7	8,4	8,1	7,4	5,7	3,3
25	-	8,8	8,6	8,3	8,1	7,8	7,5	7,2	6,6	5,1	3,0
30	-	8,1	7,8	7,6	7,4	7,1	6,9	6,6	6,0	4,7	2,7
35	-	7,5	7,3	7,1	6,8	6,6	6,4	6,1	5,6	4,3	2,5
40	-	7,0	6,8	6,6	6,4	6,2	5,9	5,7	5,2	4,0	2,3
45	-	-	6,4	6,2	6,0	5,8	5,6	5,4	4,9	3,8	2,2
50	-	-	6,1	5,9	5,7	5,5	5,3	5,1	4,7	3,6	2,1
55	-	-	5,8	5,6	5,4	5,3	5,1	4,9	4,4	3,4	2,0
60	-	-	5,5	5,4	5,2	5,0	4,9	4,7	4,3	3,3	1,9
65	-	-	5,3	5,2	5,0	4,8	4,7	4,5	4,1	3,2	1,8
70	-	-	-	5,0	4,8	4,7	4,5	4,3	3,9	3,1	1,8
75	-	-	-	4,8	4,7	4,5	4,3	4,2	3,8	2,9	1,7
80	-	-	-	4,7	4,5	4,4	4,2	4,0	3,7	2,9	1,6
85	-	-	-	4,5	4,4	4,2	4,1	3,9	3,6	2,8	1,6
90	-	-	-	-	4,3	4,1	4,0	3,8	3,5	2,7	1,6
95	-	-	-	-	4,1	4,0	3,9	3,7	3,4	2,6	1,5
100	-	-	-	-	4,0	3,9	3,8	3,6	3,3	2,6	1,5
125	-	-	-	-	-	3,5	3,4	3,2	2,9	2,3	1,3
150	-	-	-	-	-	-	3,1	2,9	2,7	2,1	1,2
175	-	-	-	-	-	-	-	2,7	2,5	1,9	1,1
200	-	-	-	-	-	-	-	-	2,3	1,8	1,0
225	-	-	-	-	-	-	-	-	-	1,7	1,0
250	-	-	-	-	-	-	-	-	-	1,6	0,9
275	-	-	-	-	-	-	-	-	-	1,5	0,9
300	-	-	-	-	-	-	-	-	-	1,5	0,9
325	-	-	-	-	-	-	-	-	-	-	0,8
350	-	-	-	-	-	-	-	-	-	-	0,8
375	-	-	-	-	-	-	-	-	-	-	0,8
400	-	-	-	-	-	-	-	-	-	-	-

Source : Institut de la statistique du Québec, *Enquête québécoise sur le tabagisme chez les élèves du secondaire, 1998.*

## 1<sup>re</sup> et 2<sup>e</sup> secondaire

Numérateur du pourcentage	Pourcentage estimé										
	5	10	15	20	25	30	35	40	50	70	90
'000	%										
1	46,6	45,5	44,3	43,1	41,8	40,5	39,1	37,7	34,6	27,1	15,8
2	32,9	32,1	31,2	30,3	29,4	28,4	27,4	26,4	24,1	18,8	10,9
3	26,9	26,2	25,4	24,7	23,9	23,1	22,3	21,5	19,6	15,3	8,8
4	23,2	22,6	22,0	21,4	20,7	20,0	19,3	18,6	17,0	13,2	7,6
5	20,8	20,2	19,7	19,1	18,5	17,9	17,3	16,6	15,2	11,8	6,8
6	19,0	18,5	18,0	17,4	16,9	16,3	15,7	15,1	13,8	10,7	6,2
7	17,6	17,1	16,6	16,1	15,6	15,1	14,6	14,0	12,8	9,9	5,7
8	16,4	16,0	15,6	15,1	14,6	14,1	13,6	13,1	12,0	9,3	5,4
9	15,5	15,1	14,7	14,2	13,8	13,3	12,8	12,3	11,3	8,7	5,1
10	-	14,3	13,9	13,5	13,1	12,6	12,2	11,7	10,7	8,3	4,8
15	-	11,7	11,4	11,0	10,7	10,3	9,9	9,5	8,7	6,8	3,9
20	-	-	9,8	9,5	9,2	8,9	8,6	8,3	7,5	5,8	3,4
25	-	-	8,8	8,5	8,3	8,0	7,7	7,4	6,7	5,2	3,0
30	-	-	-	7,8	7,5	7,3	7,0	6,7	6,2	4,8	2,8
35	-	-	-	7,2	7,0	6,7	6,5	6,2	5,7	4,4	2,6
40	-	-	-	-	6,5	6,3	6,1	5,8	5,3	4,1	2,4
45	-	-	-	-	6,2	5,9	5,7	5,5	5,0	3,9	2,2
50	-	-	-	-	-	5,6	5,4	5,2	4,8	3,7	2,1
55	-	-	-	-	-	5,4	5,2	5,0	4,5	3,5	2,0
60	-	-	-	-	-	-	5,0	4,8	4,4	3,4	1,9
65	-	-	-	-	-	-	4,8	4,6	4,2	3,2	1,9
70	-	-	-	-	-	-	-	4,4	4,0	3,1	1,8
75	-	-	-	-	-	-	-	4,3	3,9	3,0	1,7
80	-	-	-	-	-	-	-	-	3,8	2,9	1,7
85	-	-	-	-	-	-	-	-	3,7	2,8	1,6
90	-	-	-	-	-	-	-	-	3,6	2,8	1,6
95	-	-	-	-	-	-	-	-	3,5	2,7	1,5
100	-	-	-	-	-	-	-	-	-	2,6	1,5
125	-	-	-	-	-	-	-	-	-	2,3	1,3
150	-	-	-	-	-	-	-	-	-	-	1,2
175	-	-	-	-	-	-	-	-	-	-	-
200	-	-	-	-	-	-	-	-	-	-	-

Source : Institut de la statistique du Québec, *Enquête québécoise sur le tabagisme chez les élèves du secondaire, 1998.*

### 3<sup>e</sup> secondaire

Numérateur du pourcentage	Pourcentage estimé										
	5	10	15	20	25	30	35	40	50	70	90
'000	%										
1	42,0	40,9	39,9	38,8	37,6	36,5	35,2	33,9	31,1	24,3	14,2
2	29,6	28,9	28,1	27,3	26,5	25,6	24,7	23,8	21,7	16,9	9,8
3	24,2	23,6	22,9	22,3	21,6	20,8	20,1	19,3	17,7	13,7	8,0
4	20,9	20,4	19,8	19,3	18,7	18,0	17,4	16,7	15,3	11,9	6,9
5	-	18,2	17,7	17,2	16,7	16,1	15,5	14,9	13,6	10,6	6,1
6	-	16,7	16,2	15,7	15,2	14,7	14,2	13,6	12,4	9,7	5,6
7	-	15,4	15,0	14,5	14,1	13,6	13,1	12,6	11,5	8,9	5,2
8	-	14,4	14,0	13,6	13,2	12,7	12,3	11,8	10,8	8,4	4,8
9	-	-	13,2	12,8	12,4	12,0	11,6	11,1	10,2	7,9	4,5
10	-	-	12,5	12,2	11,8	11,4	11,0	10,5	9,6	7,5	4,3
15	-	-	-	9,9	9,6	9,3	9,0	8,6	7,9	6,1	3,5
20	-	-	-	-	8,3	8,0	7,8	7,4	6,8	5,3	3,0
25	-	-	-	-	-	7,2	6,9	6,7	6,1	4,7	2,7
30	-	-	-	-	-	-	6,3	6,1	5,6	4,3	2,5
35	-	-	-	-	-	-	-	5,6	5,1	4,0	2,3
40	-	-	-	-	-	-	-	-	4,8	3,7	2,2
45	-	-	-	-	-	-	-	-	-	3,5	2,0
50	-	-	-	-	-	-	-	-	-	3,3	1,9
55	-	-	-	-	-	-	-	-	-	3,2	1,8
60	-	-	-	-	-	-	-	-	-	3,0	1,8
65	-	-	-	-	-	-	-	-	-	-	1,7
70	-	-	-	-	-	-	-	-	-	-	1,6
75	-	-	-	-	-	-	-	-	-	-	1,6
80	-	-	-	-	-	-	-	-	-	-	1,5
85	-	-	-	-	-	-	-	-	-	-	-
90	-	-	-	-	-	-	-	-	-	-	-

Source : Institut de la statistique du Québec, *Enquête québécoise sur le tabagisme chez les élèves du secondaire, 1998.*

## 4<sup>e</sup> et 5<sup>e</sup> secondaire

Numérateur du pourcentage	Pourcentage estimé										
	5	10	15	20	25	30	35	40	50	70	90
'000	%										
1	46,3	45,2	44,0	42,8	41,6	40,3	39,0	37,6	34,5	27,1	15,9
2	32,7	31,8	31,0	30,1	29,2	28,3	27,3	26,2	24,0	18,7	10,9
3	26,7	26,0	25,3	24,5	23,8	23,0	22,2	21,3	19,5	15,2	8,8
4	23,1	22,5	21,9	21,2	20,6	19,9	19,2	18,4	16,9	13,1	7,6
5	20,6	20,1	19,5	19,0	18,4	17,8	17,1	16,5	15,1	11,7	6,8
6	18,8	18,3	17,8	17,3	16,8	16,2	15,6	15,0	13,7	10,7	6,2
7	17,4	17,0	16,5	16,0	15,5	15,0	14,5	13,9	12,7	9,9	5,7
8	16,3	15,9	15,4	15,0	14,5	14,0	13,5	13,0	11,9	9,2	5,3
9	-	15,0	14,6	14,1	13,7	13,2	12,7	12,3	11,2	8,7	5,0
10	-	14,2	13,8	13,4	13,0	12,5	12,1	11,6	10,6	8,2	4,8
15	-	11,6	11,3	9,5	10,6	10,2	9,9	9,5	8,7	6,7	3,9
20	-	-	9,8	8,5	9,2	8,9	8,5	8,2	7,5	5,8	3,4
25	-	-	-	7,7	8,2	7,9	7,6	7,3	6,7	5,2	3,0
30	-	-	-	-	7,5	7,2	7,0	6,7	6,1	4,7	2,7
35	-	-	-	-	6,9	6,7	6,5	6,2	5,7	4,4	2,5
40	-	-	-	-	6,5	6,3	6,0	5,8	5,3	4,1	2,4
45	-	-	-	-	-	5,9	5,7	5,5	5,0	3,9	2,2
50	-	-	-	-	-	-	5,4	5,2	4,7	3,7	2,1
55	-	-	-	-	-	-	5,1	4,9	4,5	3,5	2,0
60	-	-	-	-	-	-	-	4,7	4,3	3,3	1,9
65	-	-	-	-	-	-	-	4,5	4,2	3,2	1,9
70	-	-	-	-	-	-	-	-	4,0	3,1	1,8
75	-	-	-	-	-	-	-	-	3,9	3,0	1,7
80	-	-	-	-	-	-	-	-	3,7	2,9	1,7
85	-	-	-	-	-	-	-	-	-	2,8	1,6
90	-	-	-	-	-	-	-	-	-	2,7	1,6
95	-	-	-	-	-	-	-	-	-	2,7	1,5
100	-	-	-	-	-	-	-	-	-	2,6	1,5
125	-	-	-	-	-	-	-	-	-	-	1,3
150	-	-	-	-	-	-	-	-	-	-	-
175	-	-	-	-	-	-	-	-	-	-	-
200	-	-	-	-	-	-	-	-	-	-	-

Source : Institut de la statistique du Québec, *Enquête québécoise sur le tabagisme chez les élèves du secondaire, 1998.*

## Mesure de l'ETJ (1994)

TYPOLOGIE À TROIS CATÉGORIES		TYPOLOGIE À SIX CATÉGORIES	
Catégorie	Description	Catégorie	Description
Fumeur actuel	Personne qui a fumé au moins 100 cigarettes dans sa vie et qui a fumé au cours des 30 jours précédant l'enquête	Fumeur actuel quotidien	Fumeur actuel qui a fumé au moins une cigarette par jour au cours des 30 jours précédant l'enquête
		Fumeur actuel occasionnel	Fumeur actuel qui a fumé au moins une cigarette au cours des 30 jours précédant l'enquête mais qui n'a pas fumé tous les jours
Ancien fumeur	Personne qui a fumé 100 cigarettes ou plus dans sa vie mais qui n'a pas fumé au cours des 30 jours précédant l'enquête	Ancien fumeur	Personne qui a fumé 100 cigarettes ou plus dans sa vie mais qui n'a pas fumé au cours des 30 jours précédant l'enquête
Non-fumeur	Personne qui a fumé moins de 100 cigarettes dans sa vie	Fumeur débutant	Non-fumeur qui a fumé entre 1 et 99 cigarettes dans sa vie et qui a fumé au cours des 30 jours précédant l'enquête
		Ancien expérimentateur	Non-fumeur qui a fumé entre 1 et 99 cigarettes dans sa vie mais qui n'a pas fumé au cours des 30 jours précédant l'enquête
		Non-fumeur depuis toujours	Personne qui a fumé moins d'une cigarette complète dans sa vie

1. Attention : Cette classification N'EST PAS UTILISÉE dans le présent rapport.



## Annexe 3.1

**Nombre d'amis qui fument selon la catégorie de fumeurs**

	Pe	Aucun	Quelques-uns	La plupart	Tous
	'000		%		
Quotidiens	53	0,2**	11,6*	69,7	18,5
Occasionnels	35	0,9**	30,5	60,8	7,8*
Débutants	46	3,0**	54,7	39,2	3,1*
Anciens fumeurs	13	8,6**	54,5	34,0	2,9**
Anciens expérimentateurs	82	14,1	65,7	18,8	1,4**
Non-fumeurs depuis toujours	212	33,5	56,4	9,6	0,6*

\* Coefficient de variation entre 15 % et 25 % : à interpréter avec prudence.

\*\* Coefficient de variation supérieur à 25 % : estimation imprécise fournie à titre indicatif seulement.

Source : Institut de la statistique du Québec, *Enquête québécoise sur le tabagisme chez les élèves du secondaire, 1998.*

## Annexe 3.2

**Quantité de cigarettes fumées quotidiennement selon que l'élève a ou non la permission de fumer à la maison**

	Permis	Non permis
	%	
Moins de 2 cigarettes	14,3	54,1
3 à 5 cigarettes	17,1	25,8
6 à 10 cigarettes	33,8	13,7
11 cigarettes et plus	34,8	6,4*

\* Coefficient de variation entre 15 % et 25 % : à interpréter avec prudence.

Source : Institut de la statistique du Québec, *Enquête québécoise sur le tabagisme chez les élèves du secondaire, 1998.*

## Annexe 3.3

**Fréquence à laquelle les élèves mineurs se font demander leur âge, une carte d'identité ou se voient interdire l'achat de cigarettes dans les commerces**

	Pe	Souvent	Rarement	Jamais
	'000	%		
Se faire demander son âge	106	27,1	48,8	24,1
Se faire demander une carte d'identité	106	24,8	43,6	31,6
Se faire refuser l'achat de cigarettes	106	30,2	49,1	20,8

Source : Institut de la statistique du Québec, *Enquête québécoise sur le tabagisme chez les élèves du secondaire, 1998.*



## Annexe 4.1

**Raisons invoquées pour avoir commencé à fumer**

	%
La curiosité	81,5
Mes amis fumaient	36,7
Pour relaxer ou contrôler mon stress	24,6
Pour avoir quelque chose à faire	19,9
Parce que ça donne un « style »	14,9
Pour paraître plus vieux	11,2
Autres raisons	10,6
Mes frères/sœurs fumaient	8,1
Ma blonde/«chum» fumait	6,2
Pour contrôler mon poids	5,3

Source : Institut de la statistique du Québec, *Enquête québécoise sur le tabagisme chez les élèves du secondaire, 1998.*

## Annexe 4.2

**Raisons invoquées pour avoir commencé à fumer selon l'année d'études**

	1 <sup>re</sup> secondaire	2 <sup>e</sup> secondaire	3 <sup>e</sup> secondaire	4 <sup>e</sup> secondaire	5 <sup>e</sup> secondaire
	%				
La curiosité	79,3	81,6	80,2	84,3	82,2
Mes amis fumaient	27,1	33,8	36,9	37,9	41,8
Pour relaxer ou contrôler mon stress	22,8	24,3*	24,9	24,5	26,0
Pour avoir quelque chose à faire	13,2	17,7	16,9	23,6	26,4
Parce que ça donne un « style »	9,9*	15,2*	17,3	14,5	16,1
Pour paraître plus vieux	9,6*	10,6*	9,9*	12,4	13,1
Autres raisons	12,1*	9,9*	10,1	8,9*	11,9
Mes frères/sœurs fumaient	8,4*	10,3*	7,7*	6,7*	7,4*
Ma blonde/«chum» fumait	5,3**	8,0*	7,4*	6,1*	4,2**
Pour contrôler mon poids	5,0**	7,0*	5,9*	4,9*	3,7**

\* Coefficient de variation entre 15 % et 25 % : à interpréter avec prudence.

\*\* Coefficient de variation supérieur à 25 % : estimation imprécise fournie à titre indicatif seulement.

Source : Institut de la statistique du Québec, *Enquête québécoise sur le tabagisme chez les élèves du secondaire, 1998.*

### Annexe 4.3

#### Attitudes à l'égard de la cigarette selon la catégorie de fumeurs

	Fumeurs actuels			Fumeurs débutants			Non-fumeurs			Total		
	Oui	Non	NSP	Oui	Non	NSP	Oui	Non	NSP	Oui	Non	NSP
	%											
Il faut fumer plusieurs années avant que cela nuise à la santé	33,1	59,2	7,6	32,7	57,1	10,3	19,9	71,1	9,0	23,9	67,2	8,9
Les fumeurs peuvent cesser de fumer quand ils le veulent	23,0	73,6	3,3*	19,3	77,2	3,6**	15,9	79,4	4,8	17,7	78,0	4,4
Arrêter de fumer réduit les dommages pour la santé	59,4	31,3	9,3	56,1	32,4	11,6	52,7	34,5	12,9	54,3	33,7	12,0
Les fumeurs développent une dépendance	91,6	6,5*	1,9*	88,6	8,3 *	3,1*	85,8	6,0	8,3	87,2	6,3	6,5
La fumée de cigarette est dangereuse pour la santé des non-fumeurs	86,9	9,8	3,3*	88,7	8,0 *	3,3**	91,5	5,0	3,5	90,3	6,3	3,5
La cigarette nuit à ta santé <sup>1</sup>	93,0	7,0*	-	87,6	12,4	-	94,8	5,5*	-	92,3	7,7	-

1. Cette question comportait trois choix de réponses : « Oui », « Non » et « Je ne fume pas ». Les données présentées excluent les élèves ayant répondu « Je ne fume pas ».

\* Coefficient de variation entre 15 % et 25 % : à interpréter avec prudence.

\*\* Coefficient de variation supérieur à 25 % : estimation imprécise fournie à titre indicatif seulement.

Source : Institut de la statistique du Québec, *Enquête québécoise sur le tabagisme chez les élèves du secondaire, 1998*.

### Annexe 4.4

#### Attitudes à l'égard de la cigarette selon l'année d'études

	1 <sup>re</sup> et 2 <sup>e</sup> secondaire			3 <sup>e</sup> secondaire			4 <sup>e</sup> et 5 <sup>e</sup> secondaire		
	Oui	Non	NSP	Oui	Non	NSP	Oui	Non	NSP
	%								
Il faut fumer plusieurs années avant que cela nuise à la santé	24,1	64,2	11,7	29,0	62,8	8,3	20,9	73,2	5,9
Les fumeurs peuvent cesser de fumer quand ils le veulent	16,0	79,2	4,8	18,6	76,9	4,5	19,2	77,1	3,7
Arrêter de fumer réduit les dommages pour la santé	46,8	37,5	15,7	61,1	31,2	7,7	59,4	30,5	10,1
Les fumeurs développent une dépendance	80,4	7,5	12,1	90,4	6,1	3,5	93,4	5,0	1,5**
La fumée de cigarette est dangereuse pour la santé des non-fumeurs	88,1	6,9	5,1	89,4	7,8	2,9	93,3	4,7	1,90
La cigarette nuit à ta santé <sup>1</sup>	90,4	9,6	-	89,7	10,3	-	95,8	4,2*	-

1. Cette question comportait trois choix de réponses : « Oui », « Non » et « Je ne fume pas ». Les données présentées excluent les élèves ayant répondu « Je ne fume pas ».

\* Coefficient de variation entre 15 % et 25 % : à interpréter avec prudence.

\*\* Coefficient de variation supérieur à 25 % : estimation imprécise fournie à titre indicatif seulement.

Source : Institut de la statistique du Québec, *Enquête québécoise sur le tabagisme chez les élèves du secondaire, 1998*.

---

**Catégories de fumeurs selon les réponses données à la question « As-tu essayé d'arrêter de fumer au cours des 12 derniers mois »?**


---

	Pe	Sans objet	Je n'ai fumé que quelques fois	A essayé d'arrêter	N'a pas essayé d'arrêter
	'000			%	
Fumeurs quotidiens	53	-	-	73,8	25,4
Fumeurs occasionnels	35	-	12,5 *	60,2	27,2
Fumeurs débutants	47	-	58,7	26,9	14,4
Anciens fumeurs	13	-	54,0	43,2	2,9**
Anciens expérimentateurs	82	-	89,9	8,6	1,5**
Non-fumeurs depuis toujours	212	100	-	-	-

\* Coefficient de variation entre 15 % et 25 % : à interpréter avec prudence.

\*\* Coefficient de variation supérieur à 25 % : estimation imprécise fournie à titre indicatif seulement.

Source : Institut de la statistique du Québec, *Enquête québécoise sur le tabagisme chez les élèves du secondaire, 1998.*



Annexe 6

## Questionnaire

---





**SANTÉ QUÉBEC**

--	--	--	--



**Un peu,**

**beaucoup ou**

**pas du tout?**

**Enquête québécoise  
sur le tabagisme  
chez les élèves  
du secondaire**

**Santé Québec**  
1200, avenue McGill College  
Bureau 1620  
Montréal (Québec) H3B 4J8  
Tél. : (514) 873-4749

**CROP**  
500, Place d'Armes  
Bureau 1935  
Montréal (Québec) H2Y 2W2  
Tél. : (514) 849-8086

# Instructions pour remplir ce questionnaire



Partout au Québec, des milliers d'élèves du secondaire participeront à cette importante enquête sur le tabagisme.

Il n'y a NI BONNES NI MAUVAISES RÉPONSES. Ce N'EST PAS un examen.

N'ÉCRIS PAS TON NOM SUR LE QUESTIONNAIRE.

Ainsi, personne de ton école ne pourra savoir les réponses que tu as données.

Nous te demandons de lire **attentivement** chaque question.

Donne une seule réponse à chaque question, à moins d'indication contraire.

Indique ta réponse en encerclant le numéro correspondant,  
ou en écrivant le chiffre approprié.

## Exemple A

15. As-tu déjà fumé une cigarette au complet ?

Oui ..... ①  
Non ..... 2

## Exemple B

16. Quel âge avais-tu lorsque tu as fumé une cigarette au complet pour la première fois?

J'avais 13 ans

Je ne sais pas ..... 98

---

# Information générale

---

1. En quelle année es-tu?

Sec I .....	1
Sec II .....	2
Sec III .....	3
Sec IV .....	4
Sec V .....	5


2. Quel âge as-tu?

11 ans ou moins .....	1
12 ans .....	2
13 ans .....	3
14 ans .....	4
15 ans .....	5
16 ans .....	6
17 ans .....	7
18 ans ou plus .....	8

3. Es-tu?

Un garçon .....	1
Une fille .....	2

4. Quelle langue parles-tu le plus souvent à la maison?

 **Encerle une seule réponse**

Français .....	01
Anglais .....	02
Italien .....	03
Grec .....	04
Espagnol .....	05
Chinois .....	06
Vietnamien .....	07
Arménien .....	08
Arabe .....	09

 Autre  
(précise, s.v.p.) \_\_\_\_\_

5. À quelle culture ou groupe ethnique crois-tu appartenir? (par exemple : chilien, libanais, vietnamien, québécois...)

\_\_\_\_\_

6. Où es-tu né(e)?

Au Québec .....	01
Dans une autre province canadienne .....	02
Dans un autre pays ↳ (précise, s.v.p.) _____	

7. Où ton père est-il né?

Au Québec .....	01
Dans une autre province canadienne .....	02
Dans un autre pays ↳ (précise, s.v.p.) _____	
Je ne sais pas .....	98

8. Où ta mère est-elle née?

Au Québec .....	01
Dans une autre province canadienne .....	02
Dans un autre pays ↳ (précise, s.v.p.) _____	
Je ne sais pas .....	98

9. As-tu un emploi à l'extérieur de la maison pour lequel tu es payé(e) (par exemple : garder des enfants, livrer des journaux, travailler dans un dépanneur, etc)?

Non .....	1	➤ <b>Passe à la question 10</b>
Oui .....	2	
↳ 9a. Y a-t-il une restriction sur l'usage du tabac à ton lieu de travail?		
Il n'y a pas de restriction .....	1	
Il est permis de fumer à certains endroits .....	2	
Il est interdit de fumer partout .....	3	
Je ne sais pas .....	8	

10. Combien d'argent as-tu en moyenne par semaine pour tes dépenses personnelles? (compte ton argent de poche et l'argent provenant d'un emploi ou d'une autre source.)

0 \$	1
De 1 à 10 \$	2
De 11 à 20 \$	3
De 21 à 30 \$	4
De 31 à 40 \$	5
De 41 à 50 \$	6
De 51 à 100 \$	7
Plus de 100 \$	8

11. Combien aimerais-tu peser actuellement?

Moins qu'actuellement	1
Le même poids qu'actuellement	2
Plus qu'actuellement	3
Je ne sais pas	8

12. Au cours des 30 derniers jours, as-tu...

☞ Réponds à chaque question

	Oui	Non	
A. Fumé le cigare	1	2	
B. Fumé la pipe (à tabac)	1	2	Je ne connais pas ça
C. Chiqué (mâché) du tabac	1	2	<input type="radio"/>
D. Prisé du tabac (tabac en poudre qu'on aspire ( <i>sniff</i> ) par le nez)	1	2	<input type="radio"/>

13. As-tu déjà essayé de...

☞ Réponds à chaque question

	Oui	Non	
A. Fumer le cigare	1	2	
B. Fumer la pipe (à tabac)	1	2	Je ne connais pas ça
C. Chiquer (mâcher) du tabac	1	2	<input type="radio"/>
D. Priser du tabac (tabac en poudre qu'on aspire ( <i>sniff</i> ) par le nez)	1	2	<input type="radio"/>

---

## *Ton expérience avec la cigarette*

---

14. As-tu déjà essayé de fumer la cigarette, même si c'est juste quelques *puffs*?

Oui ..... 1  
Non ..... 2 ➤ **Passé à la question 26**

15. As-tu déjà fumé une cigarette au complet?

Oui ..... 1  
Non ..... 2 ➤ **Passé à la question 26**

16. Quel âge avais-tu lorsque tu as fumé une cigarette au complet pour la première fois?

J'avais \_\_\_\_\_ ans  
Je ne sais pas ..... 98

17. As-tu fumé 100 cigarettes ou plus au cours de ta vie? (100 cigarettes correspond à 4 paquets de 25 cigarettes)

Oui ..... 1  
Non ..... 2  
Je ne sais pas ..... 8

18. As-tu déjà fumé la cigarette tous les jours pendant au moins 30 jours de suite?

Oui ..... 1  
Non ..... 2  
Je ne sais pas ..... 8

19. Quel âge avais-tu la première fois où tu as fumé tous les jours pendant au moins 30 jours de suite?

J'avais \_\_\_\_\_ ans  
Je n'ai jamais fait cela ..... 97  
Je ne sais pas ..... 98

**Les deux prochaines questions concernent ta consommation  
de cigarettes dans les 30 derniers jours**

20. Au cours des 30 derniers jours, as-tu fumé la cigarette, même si c'est juste quelques *puffs*?

- Non, je n'ai pas fumé au cours des 30 derniers jours ..... 0
- Oui, à tous les jours ..... 1
- Oui, presque à tous les jours ..... 2
- Oui, durant quelques jours ..... 3

21. Les jours où tu as fumé, combien de cigarettes as-tu fumées en moyenne?

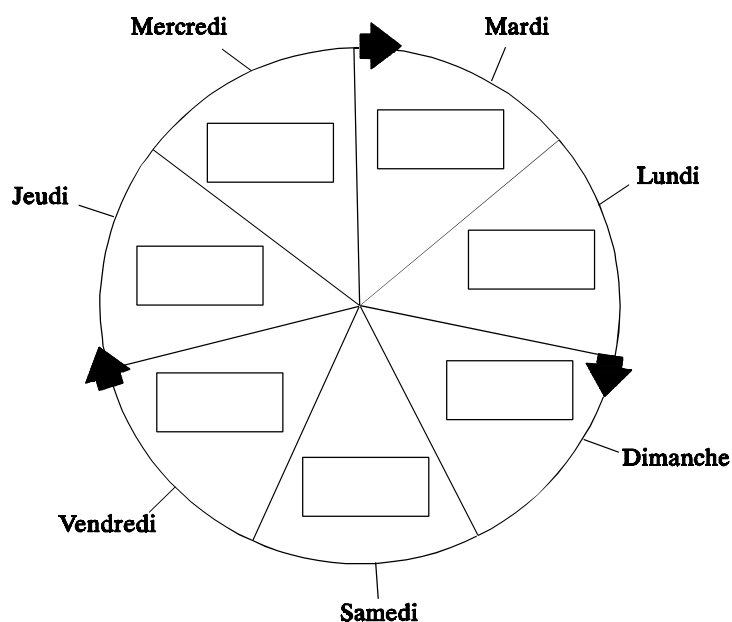
- Je n'ai pas fumé au cours des 30 derniers jours ..... 0
- Moins d'une cigarette par jour (quelques *puffs* par jour) ..... 1
- 1 à 2 cigarettes par jour ..... 2
- 3 à 5 cigarettes par jour ..... 3
- 6 à 10 cigarettes par jour ..... 4
- 11 à 20 cigarettes par jour ..... 5
- Plus de 20 cigarettes par jour ..... 6

22. Au cours des 7 derniers jours, combien de cigarettes as-tu fumées chaque jour?

Je n'ai pas fumé au cours des 7 derniers jours ..... 97

**OU**

Si tu as fumé, trouve la journée d'hier sur la roue. Suis les flèches vers les jours précédents en inscrivant le nombre de cigarettes dans les cases. Les jours où tu n'as pas fumé, indique 0 dans la case.



23. Pour quelle(s) raison(s) as-tu commencé à fumer la cigarette?

☞ **Coche (√) toutes les réponses qui s'appliquent**

- A. Par curiosité - pour essayer
- B. Parce que mes amis fumaient
- C. Parce que mes frères/soeurs fumaient
- D. Parce que ma blonde/mon *chum* fumait
- E. Pour relaxer ou contrôler mon stress
- F. Pour contrôler mon poids
- G. Pour avoir quelque chose à faire
- H. Pour paraître plus adulte (plus vieux)
- I. Parce que ça donne un "style"

☞ J. Autre  
(précise, s.v.p.) \_\_\_\_\_

Je n'ai pas commencé à fumer

---

## *Accessibilité*

---

24. **Habituellement**, comment te procures-tu tes cigarettes?

☞ **Encerle une seule réponse**

- Je ne fume pas ..... 00
- Je les achète moi-même ..... 01
- Je les fais acheter par quelqu'un ..... 02
- Mon père ou ma mère me les donne ..... 03
- Mon frère ou ma soeur me les donne ..... 04
- Un ami me les donne ..... 05
- Je les prends dans le paquet de quelqu'un que je connais ..... 06

☞ Autre  
(précise, s.v.p.) \_\_\_\_\_

25. Habituellement, où achètes-tu tes cigarettes?

☞ Encerle une seule réponse

- Je n'achète pas de cigarettes ..... 0
- Dans un dépanneur ..... 1
- Dans une station-service ..... 2
- Dans un autre genre de commerce ..... 3
- D'un ami ou de quelqu'un d'autre ..... 4

Autre  
└─→ (précise, s.v.p.) \_\_\_\_\_

26. Est-ce qu'il t'arrive de te faire demander ton âge lorsque tu achètes des cigarettes, pour toi ou pour quelqu'un d'autre, dans un commerce?

- Je n'achète jamais de cigarettes dans un commerce ..... 0
- Souvent ..... 1
- Rarement ..... 2
- Jamais ..... 3

27. Est-ce qu'il t'arrive de te faire demander une carte d'identité lorsque tu achètes des cigarettes, pour toi ou pour quelqu'un d'autre, dans un commerce?

- Je n'achète jamais de cigarettes dans un commerce ..... 0
- Souvent ..... 1
- Rarement ..... 2
- Jamais ..... 3

28. Est-ce qu'il arrive qu'un vendeur dans un commerce refuse de te vendre des cigarettes à cause de ton âge?

- Je n'achète jamais de cigarettes dans un commerce ..... 0
- Souvent ..... 1
- Rarement ..... 2
- Jamais ..... 3

---

## *Attitudes et opinions*

---

29. Nous aimerions savoir ce que tu penses de certaines choses qui ont été dites sur l'usage de la cigarette.

	Oui	Non	Je ne sais pas
A. Crois-tu qu'il faut fumer la cigarette pendant plusieurs années avant que cela nuise à la santé? . . . . .	1	2	8
B. Crois-tu que les fumeurs sont capables d'arrêter de fumer la cigarette dès qu'ils le veulent? . . . . .	1	2	8
C. Crois-tu que même après avoir fumé pendant plusieurs années, le fait d'arrêter de fumer la cigarette permet de réduire les dommages pour la santé? . . .	1	2	8
D. Crois-tu que les fumeurs peuvent développer une dépendance à la cigarette? . . . . .	1	2	8
E. Crois-tu que la fumée de cigarette peut être dangereuse pour la santé des <u>non-fumeurs</u> ? . . . . .	1	2	8

30. Crois-tu que fumer la cigarette nuit à ta santé?

Je ne fume pas . . . . .	0
Oui . . . . .	1
Non . . . . .	2

31. Selon toi, quel pourcentage de jeunes de ton âge fument la cigarette?

Moins de 25% . . . . .	1
Entre 25% et 40% . . . . .	2
Entre 41% et 75% . . . . .	3
Plus de 75% . . . . .	4

---

## *Exposition à la fumée de cigarette*

---

32. Crois-tu que la fumée de cigarette des autres peut causer les problèmes de santé suivants pour les NON-FUMEURS:

	Oui	Non	Je ne sais pas
A. Le cancer du poumon .....	1	2	8
B. L'asthme .....	1	2	8
C. D'autres maladies du poumon (bronchite, emphysème...) .....	1	2	8
D. L'arthrite .....	1	2	8
E. Les maladies du coeur .....	1	2	8

33. Lorsque les gens fument la cigarette autour de toi, es-tu dérangé(e) par la fumée de leur cigarette?

Beaucoup .....	1
Assez .....	2
Un peu .....	3
Pas du tout .....	4

34. Est-ce qu'il t'arrive de:

	Souvent	Quelquefois	Jamais
A. Dire à un adulte que la fumée de sa cigarette te dérange .....	1	2	3
B. Dire à quelqu'un de ton âge que la fumée de sa cigarette te dérange .....	1	2	3
C. D'éviter d'aller dans certains endroits parce que la fumée de cigarette te dérange .....	1	2	3

35. À quelle fréquence es-tu exposé(e) à la fumée de cigarette des autres?

**(Si tu fumes, n'inclus pas la fumée de ta propre cigarette;  
inclus seulement la fumée des autres fumeurs de cigarette)**

**Encerle ta réponse à chacune des questions**

	CHAQUE JOUR	PRESQUE CHAQUE JOUR	ENVIRON 1 FOIS PAR SEMAINE	ENVIRON 1 FOIS PAR MOIS	MOINS D'UNE FOIS PAR MOIS	JAMAIS	
A. Dans la maison	1	2	3	4	5	6	
B. À l'intérieur de l'école	1	2	3	4	5	6	
C. Dans la cour d'école	1	2	3	4	5	6	
D. À ton travail	1	2	3	4	5	6	Je ne travaille pas <input type="radio"/>
E. Aux lieux de loisirs intérieurs (aréna, arcade, centre d'achat...)	1	2	3	4	5	6	

---

## Activités pour cesser de fumer

---

**Si tu n'as jamais fumé la cigarette ➤ passe à la question 43**

36. As-tu essayé d'arrêter de fumer au cours des 12 derniers mois?

Je n'ai pas fumé ou je n'ai fumé que quelques fois ..... 0 ➤ **passe à la question 43**

Oui ..... 1

Non ..... 2 ➤ **passe à la question 42**

37. Combien de fois as-tu essayé d'arrêter de fumer au cours des 12 derniers mois?

Dans les 12 derniers mois, j'ai essayé d'arrêter de fumer \_\_\_\_\_ (nombre de fois)

38. La dernière fois que tu as arrêté de fumer, dirais-tu que cela a été:

Très difficile ..... 1

Assez difficile ..... 2

Pas vraiment difficile ..... 3

Pas difficile du tout ..... 4

39. La dernière fois que tu as arrêté de fumer, combien de temps cela a-t-il duré?

Moins de 24 heures	1
1 à 2 jours	2
3 à 7 jours	3
Entre 1 semaine et un mois	4
Entre 1 et 3 mois	5
Entre 3 et 6 mois	6
Plus de six mois	7

40. Quelle est la principale raison qui t'a fait arrêter de fumer?

 **Encerle une seule réponse**


Pour ma santé	01
Pour être plus en forme pour faire du sport	02
Parce que ma blonde/mon <i>chum</i> ne fumait pas	03
Je n'avais plus le goût de fumer	04
La cigarette me donnait mauvaise haleine	05
Le prix des cigarettes	06
La pression de ma famille ou de mes amis(es)	07
Pour relever un défi ou un pari avec un(e) ami(e)	08

 Autre  
(précise, s.v.p.) \_\_\_\_\_

41. Quelle est la principale raison qui t'a fait recommencer à fumer?

 **Encerle une seule réponse**

Je n'ai pas recommencé à fumer	00	➤ passe à la question 43
Parce que c'est difficile d'arrêter de fumer	01	
Parce que mes amis fumaient	02	
Parce que ma blonde/mon <i>chum</i> fumait	03	
Parce que je ne voulais pas engraisser	04	
Parce que j'aime fumer	05	
Parce que j'étais stressé(e)	06	

 Autre  
(précise, s.v.p.) \_\_\_\_\_

42. As-tu l'intention d'arrêter de fumer...

	Oui	Non	Je ne sais pas
A. Dans les 30 prochains jours	1	2	8
B. Dans les 6 prochains mois	1	2	8

---

## *Les parents, les amis et l'école*

---

43. Avec qui vis-tu?

 **Encercle une seule réponse**

- Avec mon père et ma mère ..... 1
- La moitié du temps avec mon père, l'autre moitié du  
temps avec ma mère ..... 2
- Avec ma mère seulement ..... 3
- Avec ma mère et son ami (conjoint, chum) ..... 4
- Avec mon père seulement ..... 5
- Avec mon père et son amie (conjointe, blonde) ..... 6

 Autre  
(précise, s.v.p.) \_\_\_\_\_

44. Parmi les personnes qui vivent avec toi, indique celles(s) qui fume(nt) la cigarette?

 **Coche (√) toutes les réponses qui s'appliquent**

- A. Personne ne fume la cigarette chez moi
- B. Ta mère
- C. Ton père
- D. L'amie de ton père (sa blonde)
- E. L'ami de ta mère (son chum)
- F. Ta ou tes soeur(s)
- G. Ton ou tes frère(s)

 H. Autre  
(précise, s.v.p.) \_\_\_\_\_

45. As-tu la permission de fumer à la maison?

- Je ne fume pas ..... 0
- Oui ..... 1
- Non ..... 2

46. Dirais-tu que ta famille est...

- Riche ..... 1
- Ni riche ni pauvre ..... 2
- Pauvre ..... 3

47. Parmi tes amis (garçons et filles), combien d'entre eux fument la cigarette?

Aucun .....	1
Quelques-uns .....	2
La plupart .....	3
Tous .....	4

48. À ton école, le règlement sur l'usage de la cigarette permet-il aux élèves de fumer dans les endroits suivants?

	Oui	Non	Je ne sais pas
A. Dans la cour d'école .....	1	2	8
B. À certains endroits à l'intérieur de l'école .....	1	2	8

49. Est-ce que la plupart des élèves de ton école observent ce règlement?

Il n'y a pas de règlement .....	0
Oui .....	1
Non .....	2
Je ne sais pas .....	8

50. Est-ce que les professeurs de ton école ont un local où ils peuvent fumer?

Oui .....	1
Non .....	2
Je ne sais pas .....	8

---

*Merci de ta collaboration*

---

Si tu as des commentaires ou des suggestions concernant ce questionnaire, s'il te plaît inscris-les dans l'espace ci-dessous.

---

---

---

---

---

---



## Bibliographie

- ADLAF, E.M., F.J. IVIS, R.G. SMART et G.W. WALSH (1995). *The Ontario Student Drug Use Survey 1977-1995*, Toronto, Addiction Research Foundation of Ontario, 187 p.
- ADLAF, E., et S.J. BONDY (1996) « Usage du tabac » dans SANTÉ CANADA. STEPHENS, T. et M. MORIN, rédacteurs (1996). *Enquête de 1994 sur le tabagisme chez les jeunes : rapport technique*, Ottawa, ministère des Approvisionnements et Services Canada, p. 43-65.
- AUBIN, J., J. GRATTON et L. CAOUCETTE (1996). *L'usage de la cigarette au Québec, 1985 à 1994 : analyse d'enquêtes multiples*, Monographie n° 4, Montréal, Santé Québec, ministère de la Santé et des Services sociaux, gouvernement du Québec, 142 p.
- BERNIER, S. dans SANTÉ QUÉBEC. LAVALLÉE, C., C. BELLEROSE, L. CHÉNARD et M. LEVASSEUR (sous la direction de) (1995). *Et la santé, ça va en 1992-1993? Rapport de l'Enquête sociale et de santé de 1992-1993*, Montréal, ministère de la Santé et des Services sociaux, gouvernement du Québec, volume 1, p. 77-87.
- BONDY, S., A. PAGLIA et M. KAISERMAN (1996) « Achat et marketing des produits du tabac » dans SANTÉ CANADA. STEPHENS, T., et M. MORIN rédacteurs (1996). *Enquête de 1994 sur le tabagisme chez les jeunes: Rapport technique*. Ottawa, Ministère des Approvisionnements et Services Canada, p. 165-192.
- BROWN, S., K. BERCOVITZ, A. LEISS, J. LOISELLE, P. MCDONALD, B. POLAND, L. POTVIN et P. SMITH (1999). *Evaluation of existing questions used to assess youth tobacco use*, Health Canada, Project #H1021-7-9081/001/SS.
- BROWN, S.K. et L.L. PEDERSON (1996). « Renoncement au tabagisme » dans SANTÉ CANADA. STEPHENS, T. et M. MORIN, rédacteurs (1996). *Enquête de 1994 sur le tabagisme chez les jeunes : rapport technique*, Ottawa, ministère des Approvisionnements et Services Canada, p. 67-84.
- CENTERS FOR DISEASE CONTROL AND PREVENTION (1999). « Cigarette smoking among high school students - 11 states, 1991-1997 », *Morbidity and Mortality Weekly Report*, vol. 48, n° 31, p. 686-692.
- CENTERS FOR DISEASE CONTROL AND PREVENTION (1997). « Cigar smoking among teenagers - United States, Massachusetts and New York, 1996 », *Morbidity and Mortality Weekly Report*, vol. 46, p. 433-440.
- CHARLEBOIS Josée (1999). « Rien de plus facile pour un jeune que de se procurer des cigarettes », *Le Journal de Santé Publique*, vol. 7, no 3, juin.
- CLAYTON, S. (1991). « Gender differences in psychosocial determinants of adolescent smoking », *Journal of School Health*, vol. 61, n° 3, p. 115-120.
- CONRAD, K.M., B. FLAY et D. HILL (1992). « Why children start smoking cigarettes : predictors of onset », *British Journal of Addiction*, vol. 87, p. 1711-1724.
- GLYNN, T.J. (1993). « Improving the health of U.S. children the need for early intervention in tobacco use », *Preventive Medicine*, vol 22, p. 513-519.
- HÉBERT, L. et A. ROCHON (1999). *Rapport de l'enquête sur le statut tabagique, automne 1998*, Direction de la santé publique et de l'évaluation, Régie régionale de la santé et des services sociaux de l'Estrie (non publié).
- HOBBS, F.M., W. PICKETT, R.G. FERRENCE, K.S. BROWN, C. MADDIL et E.M. ADLAF (1999). « Youth smoking in Ontario 1981-1997 : A cause for concern », *Revue canadienne de santé publique*, vol. 90, n° 2, p. 80-82.
- HOBBS, F.M., K.S. BROWN, W. PICKETT et C. MADDIL (1999). *Youth and tobacco in Ontario 1997, Preliminary consultation report*. Ontario, The Ontario Tobacco Research Unit, november, p. 61.
- IRIBARREN, C., I. TEKAWA, S. SIDNEY et G. FRIEDMAN (1999). « Effect of cigar smoking on the risk of cardiovascular disease, chronic obstructive pulmonary disease, and cancer in men », *The New England Journal of Medicine*, vol. 340, n° 23, p. 1773-1780.

- LYNCH, B.S. et R.S. BONNIE (1994). *Growing Up Tobacco Free. Preventing Nicotine Addiction in Children and Youths*, Washington D.C., Committee on Preventing Nicotine Addiction in Children and Youths, Institute of Medicine, National Academy Press, 299 p.
- MANGHAM, C. (1999). « Réduire le tabagisme : encore et toujours un défi pour la promotion de santé », *Revue Canadienne de Santé Publique*, vol. 90, n° 2, p. 78-79.
- MILLS, M., T. STEPHENS et K. WILKINS (1994). « Rapport d'un atelier. Rapport sommaire de l'Atelier sur la surveillance de l'usage du tabac ». *Maladies chroniques au Canada*, vol. 15, n° 3; p. 120-125.
- MINISTÈRE DE LA SANTÉ ET DES SERVICES SOCIAUX (1997). *Priorités nationales de santé publique 1997-2002*, Québec, gouvernement du Québec, 103 p.
- MINISTÈRE DE LA SANTÉ ET DES SERVICES SOCIAUX (1994). *Plan d'action de lutte au tabagisme*, Québec, gouvernement du Québec, 27 p.
- NATIONAL CANCER INSTITUTE (1998). *Cigars : health effects and trends. Smoking and tobacco control monograph n° 9*, Bethesda, Md, National Institutes of Health, publication n° 98-4302.
- NELSON, D., G.A. GIOVINI, D.R. SHOPLAND, P.D. MOWERY, S.L. MILLS et M.P. ERIKSEN (1995). « Trends in cigarette smoking among US adolescents, 1974 through 1991 », *American Journal of Public Health*, vol. 85, n° 1, p. 34-40.
- ONTARIO TOBACCO RESEARCH UNIT (OTRU) (1995). *The health effects of tobacco use*, prepared for The National Clearinghouse on Tobacco and Health.
- PAGLIA, A., M. DE GROH, et L.L. PEDERSON (1996) « Opinions et attitudes » dans SANTÉ CANADA. STEPHENS, T. et M. MORIN, rédacteurs (1996). *Enquête de 1994 sur le tabagisme chez les jeunes : rapport technique*, Ottawa, ministère des Approvisionnements et Services Canada, p. 103-130.
- PIERCE, J.P. et E. GILPIN (1996). « How long will today's new adolescent smoker be addicted to cigarettes? », *American Journal of Public Health*, vol. 86, p. 253-256.
- POULIN, C. (1996). *Nova Scotia Student Drug Use 1996 : Technical report*, Nova Scotia, Drug Dependency Services Division, Nova Scotia Department of Health and Dalhousie University, 95 p.
- REID, D.J., A.D. MCNEILL et T. J. GLYNN (1995). « Reducing the prevalence of smoking in youth in Western countries : an international review », *Tobacco Control*, vol. 4, p. 266-277.
- SANTÉ QUÉBEC. PAMPALON, R., L. LOSLIER, G. RAYMOND et P. PROVENCHER (1995). *Variations géographiques de la santé. Rapport de l'Enquête sociale et de santé de 1992-1993*, Montréal, ministère de la Santé et des Services sociaux, gouvernement du Québec, volume 3, 97 p.
- SANTÉ QUÉBEC. LAVALLÉE, C., C. BELLEROSE, L. CHÉNARD et M. LEVASSEUR (sous la direction de) (1995). *Et la santé, ça va en 1992-1993? Rapport de l'Enquête sociale et de santé de 1992-1993*, Montréal, ministère de la Santé et des Services sociaux, gouvernement du Québec, volume 1, 411 p.
- SANTÉ CANADA (1999). *Faits saillants de l'Enquête nationale sur la santé de la population*. Le tabagisme au Canada, Cycle 2 (1996-1997), Ottawa, janvier.
- SANTÉ QUÉBEC (1988). *Et la santé, ça va? Rapport de l'Enquête sociale et de santé de 1987*, Québec, Les Publications du Québec, ministère de la Santé et des Services sociaux, tome 1, 337 p.
- SANTÉ CANADA. STEPHENS, T. et M. MORIN, rédacteurs (1996). *Enquête de 1994 sur le tabagisme chez les jeunes : rapport technique*, Ottawa, ministère des Approvisionnements et Services Canada, 224 p.
- SANTÉ CANADA (Page consultée le 25 août 1999). « Pour éteindre le désir d'allumer. Trousse d'information sur le tabagisme à l'intention des organismes communautaires oeuvrant auprès des adolescentes ». Adresse URL : <http://www.hc-sc.gc.ca/réduction-tabagisme/publications/jeunes/peda/peda01.htm>.
- SATCHER, David (1999). « Cigars and public health ». *The New England Journal of Medicine*, vol. 340, n° 23, p. 1829-1831.
- STATISTIQUE CANADA (1999). *Production et disposition des produits du tabac, mensuel, en poids de tabac, en millions de cigares ou cigarettes, matrice 46 de CANSIM*.

STEPHENS, T. (1988). *A critical review of canadian survey data on tobacco use, attitudes and knowledge*, Prepared for Tobacco programs unit Health Promotion Directorate, Health and Welfare Canada, april, 45 p.

STEPHENS, T. (1995) « Rapport d'atelier.Tendances dans la prévalence du tabagisme de 1991 à 1994 », *Maladies chroniques du Canada*, vol.16, n° 1, p. 31-37.

TRI (The Planning Committee for a Tobacco Research Initiative - TRI) (1997). *Proposal for a Tobacco Research Initiative* presented to The Boards of Directors, National Cancer Institute of Canada.

TYAS, S.L. et L.L. PEDERSON (1998). « Psychosocial factors related to adolescent smoking : a critical review of the literature », *Tobacco Control*, vol. 7, p. 409-420.

US DEPARTMENT OF HEALTH AND HUMAN SERVICES (USDHHS) (1994). *Preventing tobacco use among youth people. A report of Surgeon General*. Atlanta, Georgia, Public Health Service, Centers for Disease Control and Prevention, Office on Smoking and Health, US Government Printing Office Publication n° S/N 017-001-00491-0.

VITARO, F., R. BAILLARGEON, D. PELLETIER, M. JANOSZ et C. GAGNON (1996). « Prédiction de l'initiation au tabagisme chez les jeunes », *Psychotropes- R.I.T.*, vol. 3, p. 71-85.

« L'Institut a pour mission de fournir des informations statistiques qui soient fiables et objectives sur la situation du Québec quant à tous les aspects de la société québécoise pour lesquels de telles informations sont pertinentes. L'Institut constitue le lieu privilégié de production et de diffusion de l'information statistique pour les ministères et organismes du gouvernement, sauf à l'égard d'une telle information que ceux-ci produisent à des fins administratives. Il est le responsable de la réalisation de toutes les enquêtes statistiques d'intérêt général. »

Loi de l'Institut de la statistique du Québec (L.Q. 1998, c. 44) adoptée par l'Assemblée nationale du Québec le 19 juin 1998.

*L'Enquête québécoise sur le tabagisme chez les élèves du secondaire, 1998* est la première enquête à produire un portrait détaillé de l'usage du tabac par les élèves fréquentant les écoles du secondaire au Québec. Elle constitue la première d'une série d'enquêtes récurrentes visant à suivre l'évolution de l'habitude tabagique des jeunes Québécois. Outre l'ampleur du phénomène, l'enquête documente les facteurs associés à l'adoption et au maintien de cette habitude néfaste pour la santé tels que l'influence des pairs et de la famille, l'accessibilité aux produits du tabac, les attitudes et croyances à l'égard des effets néfastes de la cigarette sur la santé des fumeurs et des non-fumeurs, l'exposition à la fumée de tabac ambiante et les tentatives de renoncement au tabagisme. Le rapport s'appuie sur les données recueillies à l'automne 1998 auprès d'un vaste échantillon d'étudiants, soit plus de 4 200 élèves de la 1<sup>re</sup> à la 5<sup>e</sup> secondaire répartis dans 128 écoles du secondaire.

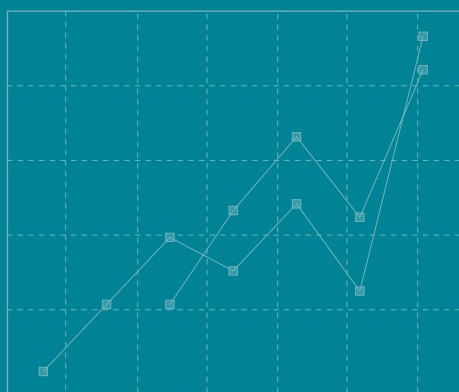


65

4

0

8



9

ISBN : 2-551-XXXXX-X



Institut de  
la statistique  
du Québec

Site WEB : <http://www.stat.gouv.qc.ca>  
Imprimé au Québec, Canada