

BUDGET 2020

COMPÉTENCES D'AGGLOMÉRATION

Sécurité publique

Traitement des eaux

Transport en commun

Cour municipale

Évaluation

Logement social

Élimination et recyclage
des matières résiduelles

Schéma d'aménagement



Publié par : Ville de Longueuil
Décembre 2019

longueuil.quebec/budget-agglomeration

TABLES DES MATIÈRES

FAITS SAILLANTS	4
SOMMAIRE DES REVENUS	6
SOMMAIRE DES DÉPENSES	8
RÉPARTITION DES DÉPENSES PAR SECTEUR	10
QUOTES-PARTS ET SERVICE DE LA DETTE	14

BUDGET DE 377 M\$

Une hausse de 12,5 M\$, soit 3,4 % par rapport à 2019

RÉSERVES FINANCIÈRES

- ◆ Des réserves financières sont créées pour la gestion de l'eau afin d'assurer la pérennité de ce service essentiel sur l'ensemble du territoire de l'agglomération (0,78 M\$).

HYGIÈNE DU MILIEU

- ◆ Poursuite du déploiement du traitement des matières organiques;
- ◆ Condition de marché moins favorable résultant en une hausse des prix des produits chimiques de 0,8 M\$.

TRANSPORT EN COMMUN

- ◆ Augmentation de la contribution de l'agglomération à l'Autorité régionale de transport métropolitain (ARTM) de 2,1 M\$;
- ◆ Hausse de 16 % de la popularité du programme d'accessibilité pour les usagers de 65 ans (0,5 M\$).

PRINCIPALES VARIATIONS DES REVENUS

- ◆ Hausse des quotes-parts pour un total de 13,7 M\$, soit 4 % par rapport à 2019
 - 12,9 M\$ pour l'augmentation des dépenses (3,8 %);
 - 0,78 M\$ pour la création de réserves financières de l'eau (0,25 %).
- ◆ Maintien d'une affectation de 2,4 M\$ en provenance des excédents afin d'atténuer la hausse de la quote-part.

PRINCIPALES VARIATIONS DES DÉPENSES

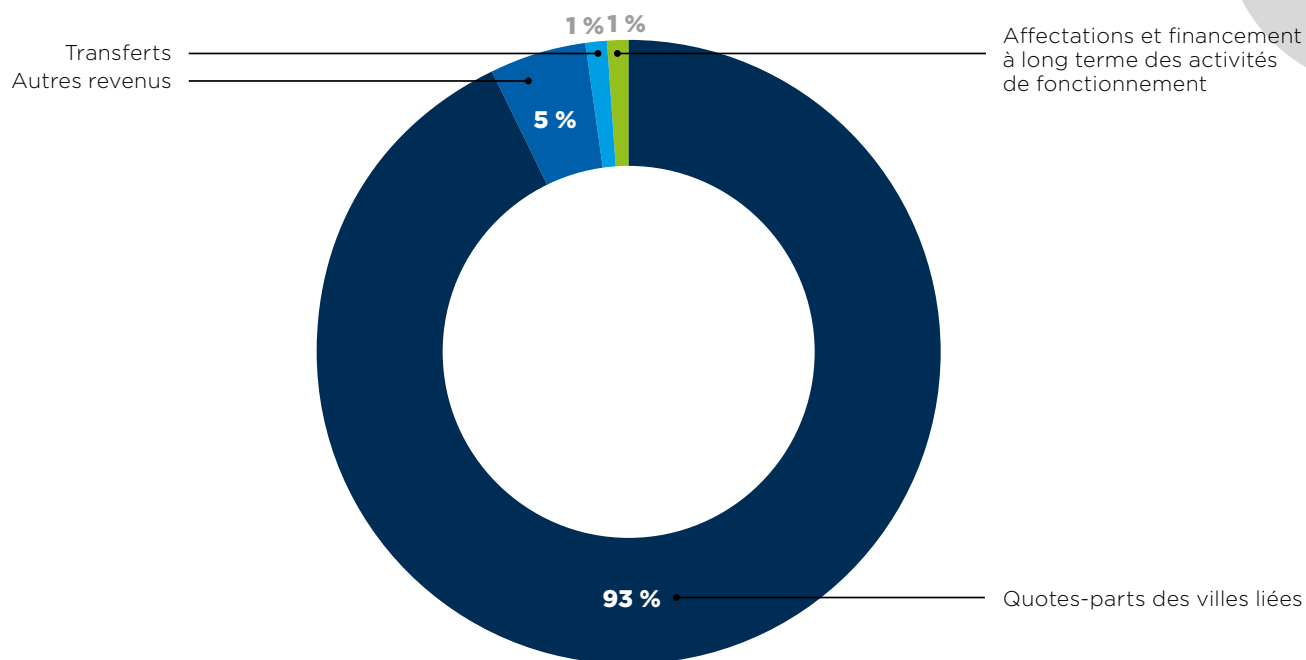
- ◆ Une augmentation de 6,8 M\$ pour l'indexation de la rémunération, des prix des produits chimiques et des contrats de traitement des matières résiduelles;
- ◆ Un budget supplémentaire de 2,4 M\$ pour de meilleurs services aux citoyens sur l'ensemble du territoire de l'agglomération, à savoir :
 - Une mise à niveau du budget du service de police, et maintien de son équipe intégrée d'intervention et de soutien aux victimes d'exploitation sexuelle (+ 1,2 M\$);
 - Le déménagement de la cour municipale dans de nouveaux locaux (0,7 M\$);
 - Ajout de ressources à la Direction de l'évaluation pour le maintien de l'inventaire (0,5 M\$).
- ◆ Hausse des dépenses de 2,6 M\$ pour le transport en commun.

SOMMAIRE DES REVENUS



	2019 ⁽¹⁾	2020	ÉCART
Revenus	\$	\$	%
Quotes-parts des villes liées	338 139 775	351 846 590	4,0
Autres revenus			
Redevances 911	2 201 800	2 223 820	1,0
Services rendus	4 524 737	5 214 252	15,2
Amendes et pénalités	8 041 650	8 131 650	1,1
Intérêts	646 394	646 394	0,0
Autres	1 615 264	1 132 558	-29,9
	17 029 845	17 348 674	1,9
Transferts	4 105 325	4 063 422	-1,0
Financement à long terme des activités de fonctionnement	289 172	289 374	0,1
Affectations			
Réserves financières et fonds réservés	2 476 500	1 946 500	-21,4
Dépenses constatées à taxer ou à pourvoir	2 523 548	1 535 750	-39,1
	5 000 048	3 482 250	-30,4
Total des revenus et affectations	364 564 165	377 030 310	3,4

(1) Certains chiffres du budget voté en 2019 ont été reclassés en fonction de la présentation adoptée en 2020.

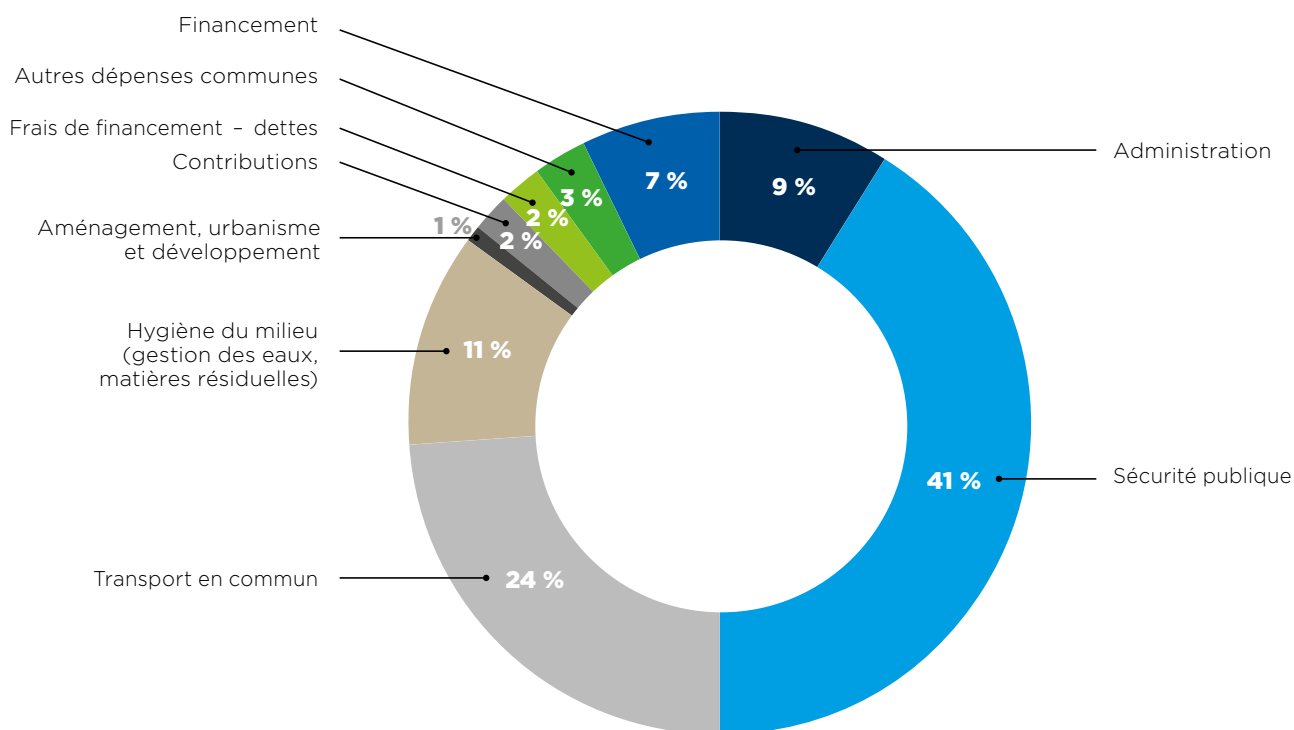


SOMMAIRE DES DÉPENSES



	2019 ⁽¹⁾	2020	ÉCART
Charges	\$	\$	%
Administration	34 281 477	34 895 270	1,8
Sécurité publique	149 108 765	153 461 605	2,9
Transport en commun	88 899 328	91 544 572	3,0
Hygiène du milieu	41 384 366	42 993 072	3,9
Aménagement, urbanisme et développement	3 171 015	2 689 811	-15,2
Contributions	7 736 363	7 833 426	1,3
Frais de financement - dette à long terme	7 502 611	7 284 181	-2,9
Autres dépenses communes	7 903 529	11 461 376	45,0
	339 987 454	352 163 313	3,6
Financement			
Remboursement de la dette à long terme	22 666 711	22 366 997	-1,3
Remboursement du fonds de roulement	1 910 000	2 500 000	30,9
	24 576 711	24 866 997	1,2
Total des charges et des dépenses de financement	364 564 165	377 030 310	3,4

(1) Certains chiffres du budget voté en 2019 ont été reclassés en fonction de la présentation adoptée en 2020.



RÉPARTITION DES DÉPENSES PAR SECTEUR



SÉCURITÉ PUBLIQUE

Police

Protéger la vie et la propriété des citoyens, prévenir le crime et les infractions, veiller à l'application des lois en vigueur au Québec, des règlements, des résolutions et des ordonnances de la municipalité

112,8 M\$



Incendie

Protection des personnes et des biens contre les incendies de toute nature, coordination des activités au schéma de couverture de risques en sécurité incendie ainsi qu'au schéma et plan de sécurité civile

40,6 M\$



TRANSPORT EN COMMUN

Contribution annuelle à l'ARTM et au programme d'accessibilité pour les usagers de 65 ans et plus et autres services particuliers

91,5 M\$



HYGIÈNE DU MILIEU

Approvisionnement et traitement de l'eau potable **10,9 M\$**

Traitement des eaux usées **13,3 M\$**

Traitement des matières résiduelles
Élimination des déchets domestiques, tri et conditionnement des matières recyclables, traitement des matières organiques et écocentres **18,8 M\$**

12

AMÉNAGEMENT, URBANISME ET DÉVELOPPEMENT

Réalisation de projets de bâtiments, génie et environnement, activités géomatique, schéma d'aménagement et développement régional **2,7 M\$**



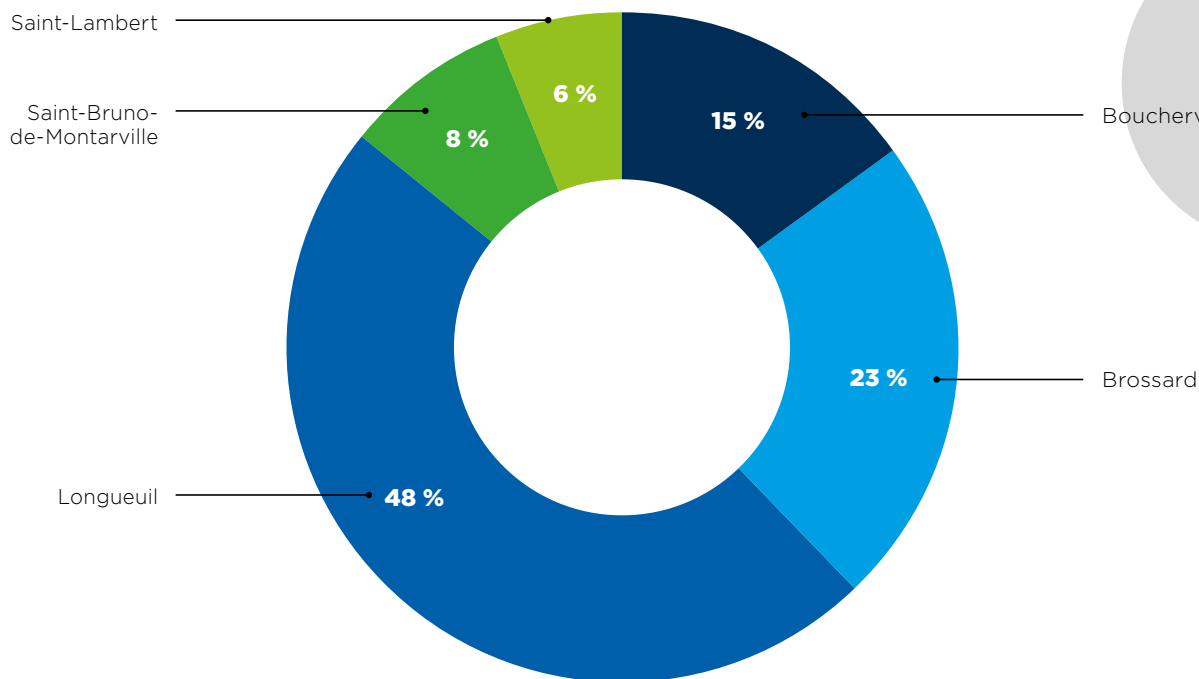


QUOTES-PARTS' ET SERVICE DE LA DETTE



QUOTES-PARTS SOMMAIRE PAR VILLE

Répartition des quotes-parts	2019	2020	Variation %
Boucherville	49 675 971 \$	51 259 759 \$	3,2
Brossard	78 693 892 \$	82 231 107 \$	4,5
Longueuil	159 346 716 \$	167 275 536 \$	5,0
Saint-Bruno-de-Montarville	28 110 858 \$	28 203 141 \$	0,3
Saint-Lambert	22 312 338 \$	22 877 047 \$	2,5
TOTAL	338 139 775 \$	351 846 590 \$	

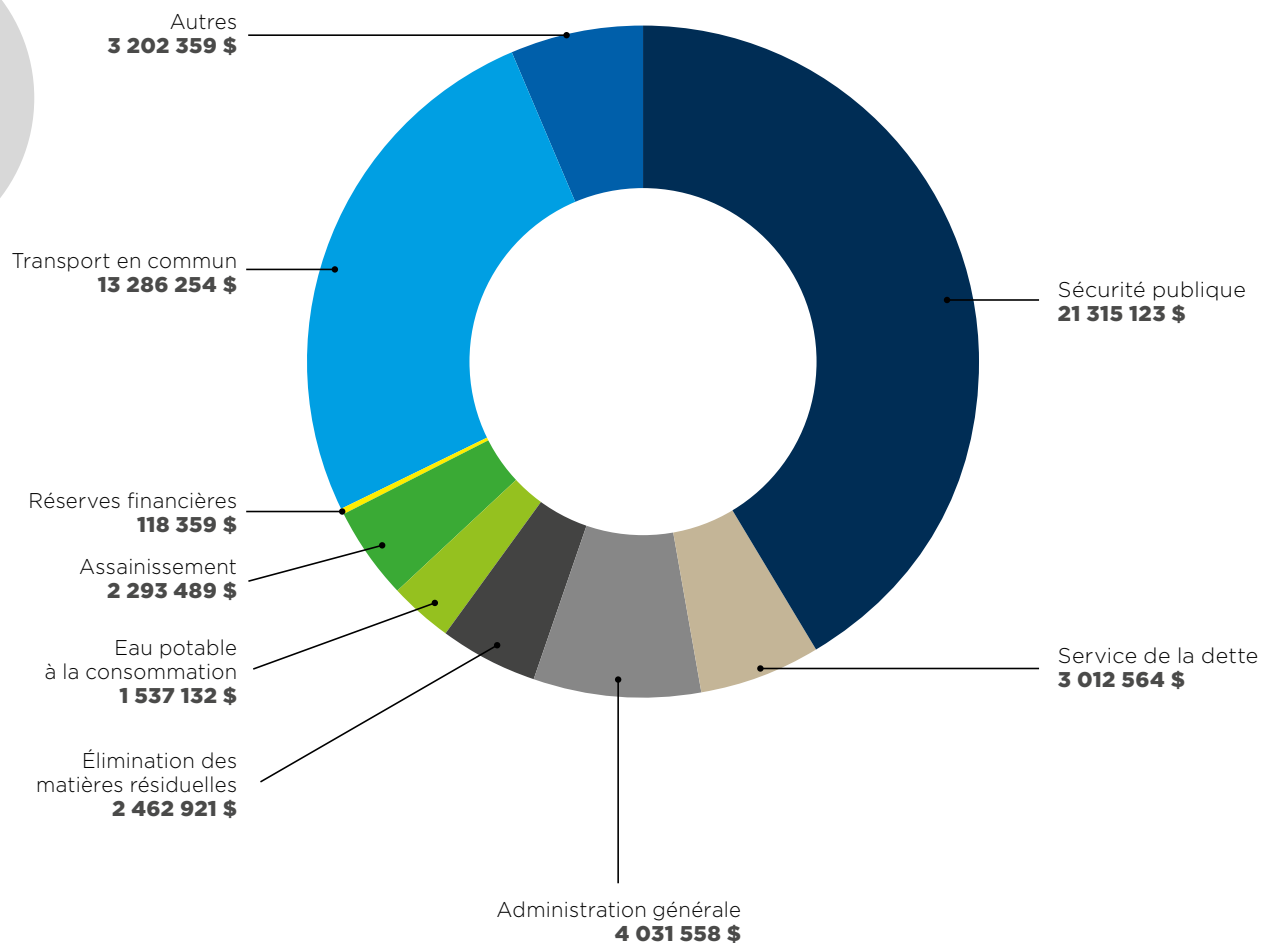


15

QUOTE-PART DE BOUCHERVILLE

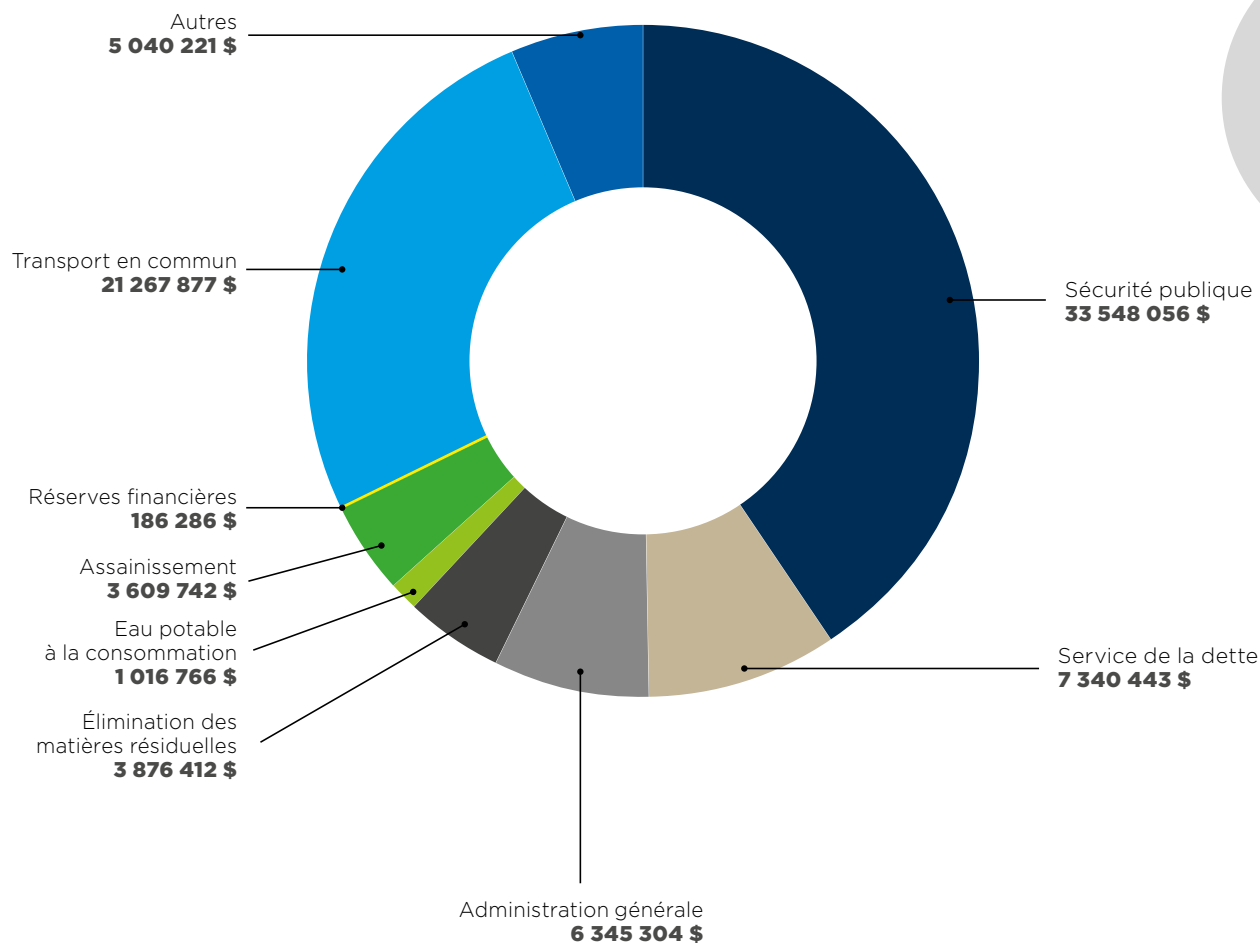
16

	2019	2020	ÉCART
Activités d'agglomération	\$	\$	%
Opérations et dépenses particulières	42 975 114	44 298 215	
Assainissement	2 174 915	2 293 489	
Service de la dette	3 019 859	3 012 564	
Réserves financières	-	118 359	
	48 169 888	49 722 627	
Eau potable à la consommation	1 506 083	1 537 132	
TOTAL	49 675 971	51 259 759	3,2



QUOTE-PART DE BROSSARD

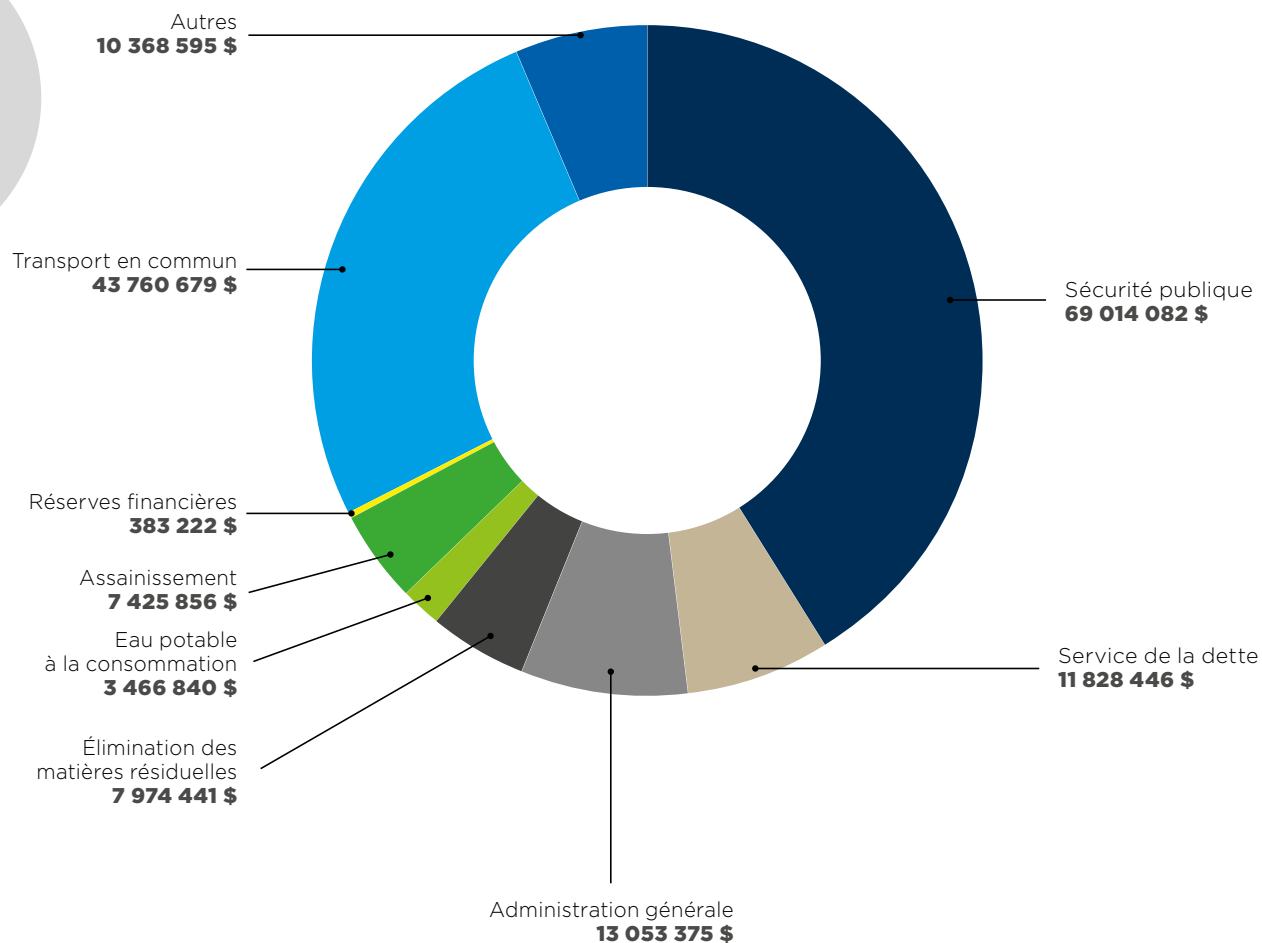
	2019	2020	ÉCART
Activités d'agglomération	\$	\$	%
Opérations et dépenses particulières	67 074 027	70 077 870	
Assainissement	3 379 055	3 609 742	
Service de la dette	7 230 941	7 340 443	
Réserves financières	-	186 286	
	77 684 023	81 214 341	
Eau potable à la consommation	1 009 869	1 016 766	
TOTAL	78 693 892	82 231 107	4,5



QUOTE-PART DE LONGUEUIL

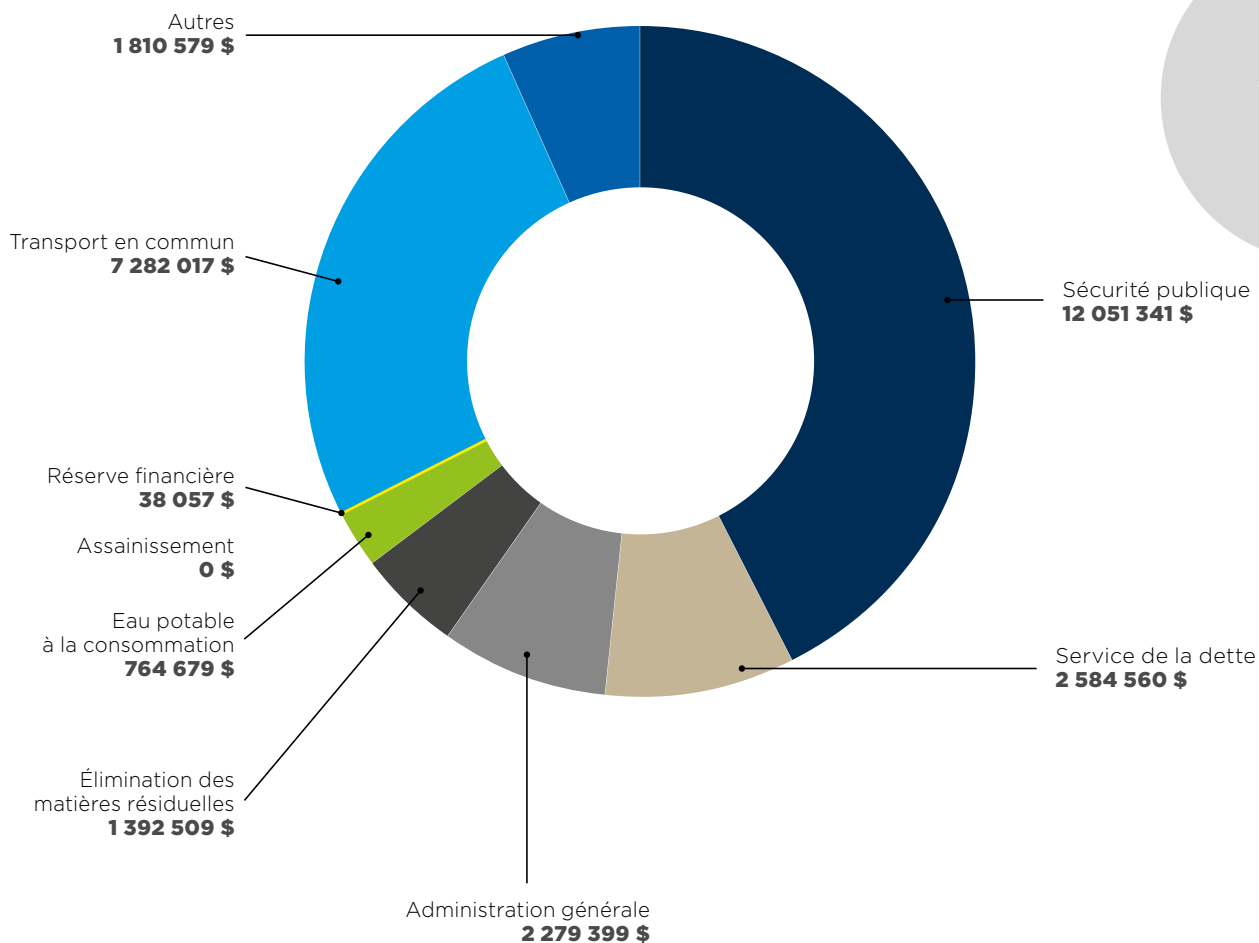
18

	2019	2020	ÉCART
Activités d'agglomération	\$	\$	%
Opérations et dépenses particulières	137 401 103	144 171 172	
Assainissement	6 924 998	7 425 856	
Service de la dette	11 658 637	11 828 446	
Réserves financières	-	383 222	
	155 984 738	163 808 696	
Eau potable à la consommation	3 361 978	3 466 840	
TOTAL	159 346 716	167 275 536	5,0



QUOTE-PART DE SAINT-BRUNO- DE-MONTARVILLE

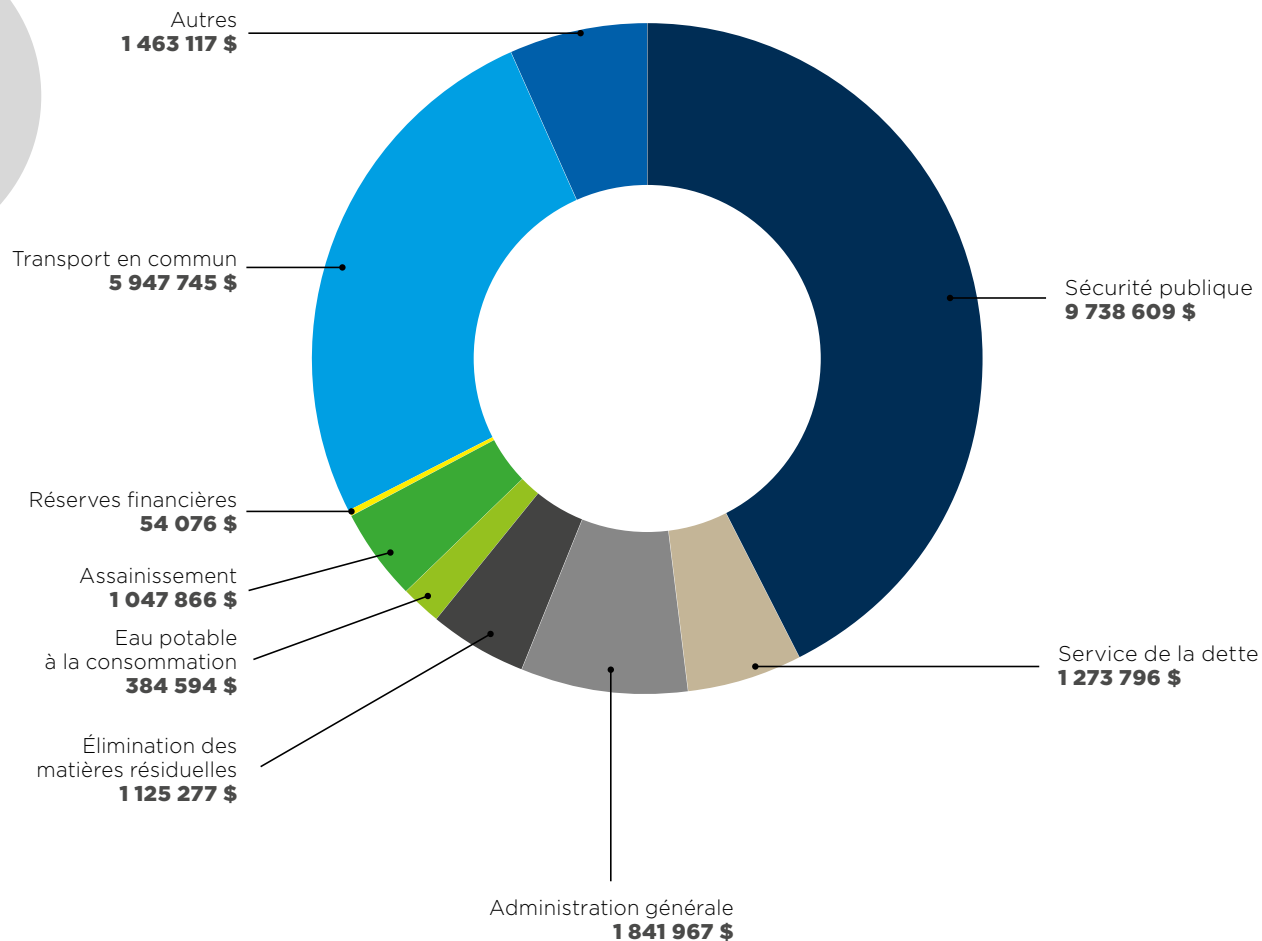
	2019	2020	ÉCART
Activités d'agglomération	\$	\$	%
Opérations et dépenses particulières	24 789 902	24 815 845	
Assainissement	-	-	
Service de la dette	2 629 084	2 584 560	
Réserve financière	-	38 057	
	27 418 986	27 438 462	
Eau potable à la consommation	691 872	764 679	
TOTAL	28 110 858	28 203 141	0,3



QUOTE-PART DE SAINT-LAMBERT

20

	2019	2020	ÉCART
Activités d'agglomération	\$	\$	%
Opérations et dépenses particulières	19 652 113	20 116 715	
Assainissement	1 000 740	1 047 866	
Service de la dette	1 281 025	1 273 796	
Réserves financières	-	54 076	
	21 933 878	22 492 453	
Eau potable à la consommation	378 460	384 594	
TOTAL	22 312 338	22 877 047	2,5



	2019	2020
	M\$	M\$
Total du service de la dette	30,1	29,6
Moins: portion subventionnée	0,4	-
Total du service de la dette nette	29,7	29,6

La portion subventionnée tient compte uniquement de la portion intérêts (32 950 \$ en 2020) à la suite du changement de norme comptable pour la présentation des dettes subventionnées

	AU 31 DÉCEMBRE 2018		AU 31 DÉCEMBRE 2019	
	M\$	%	M\$	%
Dettes totales	250,1	100,0	242,2	100,0
Moins : Dette subventionnée	1,5		1,1	
Dettes nettes	248,6		241,1	



longueuil.quebec/budget-agglomeration

longueuil