AFFAIRES La Presse

Gesca vend trois imprimeries à Transcontinental *Page 3*

Wall Street se redresse *Page 9*

TSE 300	S&P / CDNX	S&P / TSE 60	NASDAQ CANADA	NASDAQ	DOW JONES	S&P 500	OR	PÉTROLE	DOLLAR	
7944,30	1140,39	454,50	344,05	1890,39	10574,29	1162,77	293,50 $US	22,07 $US	63,25 ¢US	72,10 ¢EURO
88,20 1,1%	7,29 0,6%	5,80 1,3%	9,15 2,7%	24,09 1,3%	140,88 1,4%	16,63 1,5%	-0,50 -0,2%	-0,21 -0,9%	0,30	-0,07
▲	▲	▲	▲	▲	▲	▲	▼	▼	▲	▼

Les actionnaires de Clarica acceptent l'offre d'achat de Sun Life

MARTYNE COUTURE
collaboration spéciale

TORONTO — Les actionnaires de Clarica ont voté majoritairement en faveur de l'offre d'achat présentée par la Financière Sun Life du Canada, au cours d'une assemblée extraordinaire tenue à Toronto, hier. La proposition, évaluée à 6,9 milliards de dollars, a obtenu l'appui de 72 % des actionnaires.

L'offre avait soulevé des vagues ces dernières semaines en raison de la clause d'indemnité prévue en cas de résiliation de l'entente négociée entre les deux parties l'automne dernier. L'indemnité prévue équivalait à 4,5 % de la valeur totale de la transaction, ce qui a été dénoncé vivement par la Caisse de dépôt et placement du Québec et la firme montréalaise Jarislowsky Fraser.

C'est une somme de 310 millions que Clarica aurait dû verser à Sun Life si ses dirigeants avaient trouvé un autre acheteur.

Certains détracteurs estiment que cette clause a découragé d'autres entreprises qui auraient pu être intéressées. La compagnie d'assurance-vie Great-West, qui faisait l'objet de rumeurs en ce sens, refuse d'émettre des commentaires concernant la transaction Clarica-Sun Life.

Au cours de l'assemblée extraordinaire, à laquelle participaient environ 600 personnes, la majorité de la dizaine d'actionnaires ayant pris la parole ont dénoncé l'indemnité de résiliation. « Vous ne trouvez pas que nous allons un peu vite avec ces frais insensés ? » a demandé l'actionnaire Bob Schnurr.

Mais, la direction de Clarica n'en démord pas : « Je le répète, il s'agissait d'une modalité importante de la transaction, a déclaré le président Robert Astley. Le débat actuel est sain », a-t-il ajouté.

Le président de CDP Capital, la filiale qui gère les investissements de la Caisse de dépôt, est d'avis que le débat des dernières semaines aura un impact positif dans le milieu. « La compagnie a reçu un message assez clair de la part des actionnaires », affirme Michel Nadeau. Selon lui, la dissidence de 28 % des actionnaires représente une proportion importante.

Voir CLARICA en D2

LES PLUS GRANDS ASSUREURS AU QUÉBEC

› Le marché de l'assurance de personnes

RAISON SOCIALE	PART DE MARCHÉ
Desjardins-Laurentienne	16,1 %
Sun Life / Clarica	14,4 %
Industrielle-Alliance Vie	9,0 %
SSQ - Vie	7,7 %
Great-West	5,1 %
Maritime - Vie	5,0 %
Standard Life	4,4 %
Manufacturers	4,2 %
Canada sur la vie	3,8 %

Source : Inspecteur général des institutions financières, *Rapport annuel sur les assurances*, 2000

› ... l'assurance-vie individuelle seulement

RAISON SOCIALE	PART DE MARCHÉ
Sun Life du Canada / Clarica	19,0 %
Industrielle-Alliance	12,5 %
Great-West et London Life	12,4 %
Desjardins-Laurentienne	9,0 %
La Maritime	5,8 %

Source : Financière Sun Life du Canada

‹ Les présidents des compagnies d'assurances Clarica et Sun Life, Robert Astley et Donald A. Stewart, au moment d'annoncer leur entente, en décembre dernier.

Photothèque La Presse ©

Charles Sirois, le président du conseil de TIW.

ClearWave est rentable, TIW non...

JACQUES BENOIT

DEVENUE le principal élément d'actif de Télésystème Mobiles International (TIW), la firme de téléphonie cellulaire ClearWave a terminé l'exercice 2001 avec un bénéfice net de 7,335 millions de dollars américains, comparativement à une perte nette de 19,1 millions US lors de l'exercice précédent.

Le bénéfice net a atteint ainsi neuf cents par action, alors que la firme avait essuyé une perte nette par action de 23 cents l'année dernière.

TIW, qui en est désormais l'actionnaire largement majoritaire (85,6 %), a été moins heureuse, à cause notamment des difficultés de son ex-filiale du Royaume-Uni, Dolphin, qui s'est placée sous la protection de la loi anglaise touchant la faillite.

Sur l'ensemble de l'exercice qui a pris fin le 31 décembre, TIW a en effet essuyé une perte nette de 253,7 millions US, contre une perte encore plus importante un an plus tôt, soit 355,4 millions US (tous les chiffres sont en dollars américains).

Le boulet : Dolphin, qui a occasionné à elle seule, en 2001, une perte de 416 millions, dont environ 275 millions sous la forme de radiations d'actifs.

Pour ce qui est de ClearWave, active à la fois en Roumanie et en République tchèque, elle a réalisé un bénéfice net de 2,048 millions au quatrième trimestre, comparativement à une perte de 5,9 millions au même trimestre il y a un an.

« C'est le troisième trimestre de suite que ClearWave est rentable », notait hier Mark Boutet, vice-président, communications, de TIW.

ClearWave détient 63,5 % de MobiFon S.A. (Roumanie), laquelle avait 2 003 600 abonnés à la fin de 2001, grâce à un ajout net (les nouveaux abonnements, moins les désabonnements) de 380 900 clients au quatrième trimestre.

L'entreprise évaluait alors sa part de marché à 53 %.

En ce qui regarde Cesky Mobil a.s., de la République tchèque, active depuis le début de 2000 seulement, ClearWave en possède un peu plus du cinquième (22,3 %).

Voir CLEARWAVE en D2

ACIER IMPORTÉ

L'industrie canadienne crie au bain de sang

LAURIER CLOUTIER

LE SECTEUR canadien de l'acier risque « un bain de sang » si Ottawa ne le protège pas contre les importations subventionnées et à bas prix. Richard Leblanc, président d'Ispat Sidbec, de Contrecoeur, le plus important producteur d'acier au Québec et le quatrième au Canada, explique que l'acier importé a déjà « envahi » le Canada depuis des années et qu'une nouvelle vague d'importations menace.

Les États-Unis ont décrété, mardi, l'imposition de tarifs de 8 à 30 % à compter du 20 mars, le Mexique a augmenté ses tarifs de 25 % à 30 % l'automne dernier et l'Europe s'apprête à se protéger elle aussi, explique le responsable. S'il ne bouge pas rapidement, le Canada restera seul sans barrière pour faire face à des bateaux transportant 16 millions de tonnes d'acier cherchant preneurs à la suite de la fermeture des ports américains.

« Je ne suis pas prêt à attendre un autre bain de sang. Il faut discuter avec Ottawa d'ici 24 heures », a déclaré Richard Leblanc hier à *La Presse*. David Sutherland, le président d'Ipsco, une société de Regina, a aussi appelé le gouvernement fédéral à la vigilance.

Seize millions de tonnes, c'est quatre fois les exportations d'Europe aux États-Unis et l'arrivée d'une partie de cet acier au Canada provoquerait un « drame » dans une industrie déjà en décroissance, renchérit Michel Arsenault, directeur québécois du Syndicat des métallos, affilié à la FTQ. « Montréal pourrait devenir le port d'entrée de l'acier importé destiné aux États-Unis », par la porte d'en arrière.

L'ACIER AU CANADA ET AU QUÉBEC

Revenus: 11 milliards

Emplois: plus de 35 000 au Canada
10 000 au Québec

Nombre de producteurs:
17 au pays, dont 5 au Québec

Nombre de fournisseurs:
10 000, pour des achats totalisant 9 milliards

Installations au Québec:
› Ispat Sidbec à Contrecoeur
› Stelco à Contrecoeur
› Ivaco à Marieville
› Iron Ore sur la Côte-Nord
› Québec Cartier sur la Côte-Nord



Sources: Association canadienne des producteurs d'acier et Syndicat des métallos (FTQ)

Selon l'Association canadienne des producteurs d'acier, l'industrie a plus de 35 000 employés directs (10 000 au Québec), et des revenus de 11 milliards provenant de 17 entreprises. Près de 25 villes et un total de 150 000 emplois dépendent de l'acier et de ses achats de 9 milliards auprès de 10 000 fournisseurs.

L'acier importé a accaparé 36,4 % du marché canadien l'an dernier, comparativement à 44 % en 2000. « Aucun autre pays au monde n'accepte un tel niveau d'importations », a souligné M. Leblanc. Les États-Unis n'importent que 25 % de leur acier. Les acieries canadiennes sont souvent plus modernes mais certaines des 31 qui ont fait faillite aux États-Unis depuis 1998 l'étaient aussi.

Les sidérurgistes américains n'ont qu'à s'en prendre à eux-mêmes s'ils ne sont pas compétitifs après l'adoption de 200 mesures antidumping, a déclaré de son côté Pascal Lamy, commissaire au Commerce extérieur de l'Union européenne. En 30 ans, l'Europe a réduit sa capacité du tiers, et sa main-d'oeuvre de près des trois quarts. L'Allemagne et la France surtout souffriront des tarifs américains.

« Le Canada doit s'assurer rapidement, que l'acier importé n'entre pas » car Algoma Steel a déjà fait faillite et Dofasco accuse des pertes, dit M. Leblanc. « Il ne faut pas attendre la répétition des deux dernières années », avec quatre cas de dumping recensés.

Les métallos se disent déçus de Pierre Pettigrew, ministre fédéral du Commerce international, qui n'emboîte pas le pas au président des États-Unis, George W. Bush. Les prix sont plus bas qu'il y a 20 ans au Canada et ceux des États-Unis, 25 % plus élevés qu'en Europe. Malgré tout, Ottawa et les producteurs d'acier réagissent avec « un peu de mollesse ». Les producteurs ont discuté hier, selon Michel Arsenault, et on devrait en savoir plus long aujourd'hui. « Ottawa va avoir de nos nouvelles s'il ne s'empresse pas d'agir. Et on surveille de près le port de Montréal », a-t-il dit.

Le Canada ne peut revivre encore du dumping et être obligé à prouver à nouveau des dommages. Les États-Unis et le Mexique ont compris, mais pas le Canada encore, ajoute Richard Leblanc. De Washington, on verra le Canada comme un pays qui n'appuie pas l'Accord de libre-échange et George Bush lui imposera des tarifs, dit le président d'Ispat Sidbec, qui emploie 1800 personnes et dont les revenus dépassent les 900 millions. « L'industrie a eu le soutien d'Ottawa jusqu'ici et a évité les tarifs américains », dit M. Leblanc, qui a « confiance » de trouver un terrain d'entente avec le ministre.

En fin de journée, le ministre Pettigrew a déclaré vouloir rencontrer « au cours des prochains jours » les compagnies, les syndicats et des collègues du cabinet fédéral pour discuter des prochaines étapes, afin que le Canada ne devienne pas une porte d'entrée pour l'acier importé.

L'Union européenne réagit. À lire en page D14.

3018214

ÉCONO FLASHES

Vidéotron et Entourage | Première réplique syndicale

LA DÉCISION de Vidéotron de vendre ses services d'installation et de réparation à Entourage Solutions technologiques a été contestée hier par le Syndicat canadien de la fonction publique (SCFP), qui représente les employés de Vidéotron. Alors que les parties sont toujours en conciliation, c'est aussi devant les tribunaux qu'elles pourraient bientôt croiser le fer. « Le contentieux du SCFP est formel, de même que les avocats externes que nous avons consultés : la décision de Vidéotron est en violation flagrante des quatre conventions collectives présentement en vigueur, a fait valoir Denis Plante, conseiller syndical auprès des syndicats des employés de Vidéotron, pour expliquer la décision de la partie syndicale de soumettre le litige à un tribunal d'arbitrage. Vidéotron stipulait lundi que la vente allait se faire « dans le respect des lois », on va les prendre au mot. Comme on dit en relations de travail, la première loi à respecter, c'est celle des parties, c'est-à-dire la convention collective », a-t-il dit. Les négociations sont suspendues depuis jeudi dernier et doivent reprendre le 19 mars en présence du conciliateur. Quelque 2400 employés de Vidéotron sont représentés par le SCFP, mais aussi les employés de TVA et du *Journal de Québec* qui se retrouvent dans le giron de Quebecor.

Hydro | La FCEI veut des audiences publiques

LA FÉDÉRATION canadienne de l'entreprise indépendante (FCEI) a fait savoir à la Régie de l'énergie que la demande d'Hydro-Québec pour 600 mégawatts d'énergie additionnelle destinée à satisfaire les besoins de l'aluminerie Alouette de Sept-Îles n'a aucune raison de ne pas être soumise à un débat public, selon la procédure prévue. La FCEI, qui est favorable à la mise en valeur des projets de production d'énergie au Québec, estime que le délai résultant du respect de la procédure ne sera pas déraisonnable et ne mettra pas en péril le projet d'expansion d'Alouette. Hydro-Québec a invoqué l'urgence pour porter son appel d'offres de 600 à 1200 mégawatts.

Bell | Premier fonds de revenu dans les télécoms

BELL CANADA a fait savoir hier qu'un reçu a été émis au nom de tous les organismes canadiens de réglementation des valeurs mobilières relativement à un prospectus préliminaire concernant la vente d'unités d'un fonds de revenu nouvellement créé : le Fonds de revenu de Bell Nordiq. Le Fonds achètera de Bell Canada une participation de 40 % à la fois dans Société en commandite Télébec et Société en commandite Téléphone du Nord. Bell détiendra 60 % des deux sociétés, sur lesquelles elle continuera d'exercer un contrôle de gestion. Téléphone du Nord et Télébec se prêtent bien à un fonds de revenu en raison de leurs flux de trésorerie stables et prévisibles. Le produit de la transaction servira à la réduction de la dette de Bell Canada.

ACCOVAM | Plan d'action sur les comptes étrangers

L'ASSOCIATION canadienne des courtiers en valeurs mobilières (ACCOVAM) a annoncé hier un plan d'action en ce qui concerne les comptes étrangers détenus dans certaines sociétés de courtage en valeurs mobilières canadiennes. En octobre 2001, l'ACCOVAM a mené un sondage auprès de ses sociétés membres en collaboration avec les Autorités canadiennes en valeurs mobilières (ACVM) dans le but de connaître le nombre de comptes de clients provenant de pays ou territoires désignés comme étant non coopératifs par le Groupe d'action financière sur le blanchiment de capitaux (GAFI) de l'OCDE. Dans ce sondage, on demandait également aux sociétés membres de décrire leurs politiques et exigences en matière d'ouverture de compte, de connaissance du client et de surveillance de ces comptes. Selon l'analyse effectuée par l'ACCOVAM sur les 13 000 comptes étrangers identifiés dans ce sondage, environ 3000 de ces comptes proviennent de pays et territoires désignés par le GAFI comme étant non coopératifs. De ce nombre, 2281 comptes sont établis au nom de leurs propriétaires réels et 35 sont établis au nom d'institutions diverses. Les 684 autres comptes sont établis au nom d'entités (sociétés par actions, fiducies, fondations, etc.) dont les propriétaires réels peuvent être clairement identifiés ou non. Le service de réglementation des membres de l'ACCOVAM examinera ces 684 comptes pour déceler toute activité suspecte et fera un suivi auprès des sociétés de courtage s'il apparaît qu'un compte n'a pas été surveillé correctement.

Mediagrif | À la conquête de Séoul

MEDIAGRIF INTERACTIVE TECHNOLOGIES a indiqué hier que The Broker Forum, le plus grand marché électronique pour les courtiers et distributeurs de composants électroniques, a conclu une alliance avec un distributeur coréen pour la commercialisation de ses services dans le but d'étendre sa portée internationale. Il s'agit d'une première dans une série d'ententes qui permettront à The Broker Forum d'accélérer sa pénétration en Asie et dans 60 pays où elle compte des clients actifs. The Broker Forum crée cette nouvelle alliance avec CyberDisty Corporation, un fournisseur de solutions et de services technologiques pour le marché coréen des composants électroniques. CyberDisty, située à Séoul, agira à titre de distributeur pour The Broker Forum dans l'ensemble du marché coréen et contribuera à l'adaptation du site pour rencontrer les besoins spécifiques de ce marché. En exploitation depuis avril 1996, The Broker Forum est un cybermarché qui permet aux courtiers et aux distributeurs de composants électroniques de chercher, d'acheter et de vendre des composants de façon rapide, efficace et économique.

Welcome et Cyberpro | Fusion

WELCOME a conclu une entente qui vise sa fusion avec la société québécoise Cyberpro Technologies. La fusion permet à Welcome de se classer au premier rang nord-américain du secteur des applications de commercialisation fondées sur les cartes intelligentes et de mieux se positionner sur l'échiquier mondial. Les conditions de l'entente n'ont pas été divulguées. Cyberpro est le principal fournisseur d'applications de commercialisation fondées sur les cartes intelligentes en Amérique du Nord, grâce à ses quelque 60 programmes différents aux États-Unis et au Canada. Cyberpro a proposé ses solutions à de nombreux détaillants, chaînes de restaurants, constructeurs automobiles, musées, stations de ski et événements divers qui les ont utilisées avec succès.

Réno-Dépôt | Journée massive d'embauche

RÉNO-DÉPÔT tiendra dans ses magasins-entrepôts du Québec une journée d'embauche spéciale, le samedi 9 mars de 9h à 17h. L'entreprise, qui cherche à combler plus de 1200 postes pour l'ensemble de son réseau québécois, assure qu'elle accordera une entrevue à tous les candidats qui participeront à la journée d'embauche. Réno-Dépôt cherche à combler des postes de conseillers-vendeurs, de préposés au service, de préposés à l'entrepôt de jour et de nuit, ainsi que de caissiers. Les besoins sont répartis géographiquement comme suit : environ 1000 postes pour Montréal, Laval, la couronne nord et la Rive-Sud ; 100 postes pour Québec ; 100 pour Hull et 50 pour Sherbrooke.

Clemex | Bénéfice net accru malgré la chute des ventes

LE SPÉCIALISTE en microscopie quantitative Technologies Clemex a réalisé, au troisième trimestre de l'exercice 2001-2002, achevé le 31 janvier dernier, un bénéfice net de 103 182 $ pour un chiffre d'affaires d'à peine 1,4 million. Pour la même période l'an passé, Clemex avait enregistré une perte de 171 190 $ pour des ventes de plus de 1,8 million. Les ventes au cours des neuf premiers mois de l'exercice ont régressé de 15 %, en raison principalement du ralentissement de l'activité économique sur le marché nord-américain. Sur les neuf premiers mois de l'année, Clemex affiche un bénéfice net de 442 064 $, malgré une diminution de 15 % de ses ventes, qui se situent à un peu plus de 4,5 millions. Sur la même période de l'année fiscale 2000-2001, la compagnie subissait une perte de 251 883 $.

Pierre Bellemare

Le huard à son sommet des deux derniers mois

Reuters

LE DOLLAR CANADIEN a terminé en force contre le dollar américain hier, atteignant des sommets de plus de deux mois grâce aux mouvements techniques et à des données rehaussant l'espoir dans une reprise économique.

Le huard a terminé à 1,5811$ contre le dollar américain, ou 63,25 cents US. Il avait clôturé la veille à 62,95 cents US.

Selon les cambistes, un niveau de fermeture au-dessus de 1,59$, sa moyenne mobile des 100 derniers jours, constitue une prochaine étape technique importante pour la devise.

«Il y avait beaucoup d'intérêt de l'étranger, beaucoup de cambistes techniques ont vraiment bougé», a observé Reid Farrill, directeur des marchés des changes pour Marchés Mondiaux CIBC. Cela a provoqué la poussée initiale et de là, l'intérêt s'est accru.»

Le dollar canadien a aussi profité de la faiblesse du billet vert américain, qui est tombé à son plus bas en deux mois contre le yen. La devise américaine a souffert du fait que les investisseurs cherchent à diversifier leur portefeuille ailleurs qu'aux États-Unis afin de profiter d'une reprise de l'économie mondiale.

La récente fournée de bonnes nouvelles économiques, dont la hausse annoncée hier des permis de bâtir canadiens (**voir page D3**) et un Livre beige encourageant de la Réserve fédérale américaine (**voir page D5**), a aussi aidé les marchés boursiers, ce qui s'est répercuté sur la devise.

«Depuis quelque temps, les bons marchés boursiers et les bonnes données économiques ont vraiment aidé le dollar», a constaté Reid Farrill.

«Nous avons terminé au-dessus des 1,5825$, un autre important seuil technique, ce qui signifie que la devise devrait pouvoir profiter d'un mouvement à partir de là».

Le dollar canadien s'est raffermi depuis que la Banque du Canada a émis des perspectives résolument optimistes sur l'économie canadienne, mardi, interrompant du coup un cycle de baisses des taux d'intérêt entamé il y a plus d'un an.

CLARICA

Suite de la page D1

La Caisse a voté contre l'offre par principe. « L'objectif que nous visions n'était pas tellement de bloquer cette transaction mais de lancer un message », a dit M. Nadeau. Il estime que les indemnités de résiliation de contrat doivent demeurer à un niveau raisonnable, soit entre 2 et 2,5 %.

Le président de Jarislowsky Fraser, Len Racioppo, était pour sa part déçu du résultat du vote. « Mais, je suis satisfait d'avoir réussi à augmenter la sensibilisation face à cette question (des indemnités de résiliation). Espérons que le dialogue se poursuivra et que de nouvelles règles seront mises en place », a-t-il dit.

Bien que la transaction doive maintenant être approuvée par les autorités réglementaires canadiennes et américaines, ainsi que par le ministre fédéral des Finances, Paul Martin, M. Racioppo ne croit pas que les actionnaires aient d'autres recours. « Nous ne pouvons qu'espérer que les organismes de réglementation examineront la question de près », a-t-il dit.

Une fois approuvée, la transaction permettra à Sun Life de devenir la plus importante firme d'assurance-vie au Canada, dépassant ainsi la Financière Manuvie. Les revenus combinés de Sun Life et Clarica ont atteint 23 milliards l'an dernier.

La clientèle de la Sun Life double pratiquement, passant de 3,8 millions à 7 millions d'individus environ au pays, dont un million de clients au Québec. Dans le secteur de l'assurance de personnes dans la province, Sun Life passe devant l'Industrielle-Alliance en prenant une part de marché de 14,4 %, selon les données de l'Inspecteur général des institutions financières.

Il s'agit de la première transaction dans le milieu de l'assurance depuis l'entrée en vigueur des nouvelles règles fédérales le 1er janvier dernier, permettant les prises de contrôle sur les assureurs-vie de taille intermédiaire démutualisés en 1999.

Les dirigeants de la Sun Life espèrent conclure la transaction en mai prochain. La transition pourrait être terminée à la fin de 2003.

Le président de Clarica a refusé de parler du nombre de personnes qui risquent de perdre leur emploi à la suite de cette transaction. Au Québec, Clarica et Sun Life comptent respectivement 1050 et 1300 employés.

Les actions des deux assureurs ont décliné hier à la Bourse de Toronto, celle de Clarica perdant 80 cents, à 51,10 $, tandis que le titre de Sun Life fléchissait de 40 cents, à 34,15 $.

CLEARWAVE

Suite de la page D1

La firme tchèque avait en fin d'exercice, au 31 décembre, 858 400 abonnés, à la suite d'un ajout net de 178 100 au quatrième trimestre.

Quant à sa part de marché, elle était à cette date de 12 %, contre 7 % à la fin de décembre 2000.

« En matière d'abonnés, c'est mieux que ce que j'avais prévu », notait hier l'analyste David Lambert, des bureaux de Toronto de la Financière Banque Nationale.

À la fois pour la Roumanie et la République tchèque, il s'attendait à ce que leur nombre soit grosso modo inférieur de 100 000, fin 2001, à ce qu'il était en fait à cette date.

« ClearWave, ça va très bien. Sous toutes les facettes, ça va très bien. Qu'on regarde partout dans le monde, c'est dans les meilleures compagnies de cellulaire », a-t-il déclaré.

Le marché semble avoir réagi de la même manière, du moins en ce qui regarde l'unité de TIW (TIW.UN) figurant à la cote de la Bourse de Toronto et qui comprend, essentiellement, une pleine action de ClearWave. En hausse de 1,25 $, l'unité a terminé hier à 7 $.

Quant à l'action elle-même (TIW), elle a fléchi de deux cents, à 1,21 $ hier à la clôture.

« Je recommande l'achat des deux. Je vois l'unité à 11 $ dans un an et l'action à 2,45 $ », dit David Lambert qui est, semble-t-il, le seul analyste au Canada à suivre désormais TIW.

TIW, rappelons-le, a racheté récemment de ses unités, d'où la hausse de sa participation dans ClearWave. Laquelle, après être tombée précédemment de 100 % à 45 %, s'élève désormais à 85,6 %.

Précision

DANS LE TABLEAU qui accompagnait mardi le texte « Hydro veut deux fois plus d'énergie », le projet Eastmain revient deux fois, sous les noms de EM-1/Rupert, et Eastmain. Il s'agit du même projet, qui a été scindé en deux et dont la puissance totale est de 1250 mégawatts et non 1200 mégawatts chacun. Nos excuses.

GROUPE DESCHÊNES

Monsieur Jacques Deschênes, président du conseil et chef de la direction de Groupe Deschênes Inc. a le plaisir d'informer que les personnes suivantes sont membres du conseil d'administration de l'entreprise :

François Deschênes

Martin Deschênes

Gilles Leroux


R. Claude Ménard


Jean-Louis Mongrain

Pierre Shooner

François Deschênes : Coordonnateur projets spéciaux – Groupe Deschênes Inc. Au service de Groupe Deschênes Inc. depuis septembre 2000, François assume la responsabilité de dossiers particuliers. L'un deux est avec Canaplus Limited Partnerhip, groupement d'achats en matériel de plomberie au Canada. Après deux stages dans des entreprises de Groupe Deschênes, il a obtenu son BAA de l'École des HEC en 1994. Il occupa par la suite des postes dans le domaine manufacturier avant de démarrer une société de Multimédia en 1997.

Martin Deschênes : Président et chef de l'exploitation de Groupe Deschênes Inc. Martin s'est joint à l'entreprise familiale au début des années 1980 et a occupé différents postes avant d'assumer la direction des filiales de Plomberium à Montréal et ensuite de Desco à Toronto pendant trois ans. C'est à la toute fin de l'année 2000 que Jacques Deschênes passa le flambeau à son fils aîné Martin, alors qu'il fut nommé président et chef de l'exploitation de Groupe Deschênes Inc.

Gilles Leroux : Président du conseil et chef de la direction d'Acier Leroux Inc. Gilles est à l'emploi d'Acier Leroux Inc. depuis 25 ans dont les 2 dernières à titre de président du conseil et chef de la direction. Cette entreprise familiale devenue publique en 1986 œuvre dans la distribution de produits d'acier et possède 26 places d'affaires dans l'est du Canada, le nord-est et le Midwest américain. Le chiffre d'affaires totalisait plus de 600 millions de dollars lors du dernier exercice financier. Après l'obtention d'un BAC en administration à l'UQAM, Gilles a occupé des postes de gestion des ventes, des achats, de la production et celui de président et chef des opérations avant de devenir président du conseil et chef de la direction d'Acier Leroux en 1999.

R. Claude Ménard : Chef de la direction d'Agropur, la plus grande coopérative laitière du Canada. Fellow de l'Ordre des comptables agréés du Québec, Claude est président du conseil d'administration d'Aliments Ultima inc., co-propriété d'Agropur. Après avoir occupé le poste de vice-président finances et trésorier chez Groupe Forano de 1977 à 1981, il s'est joint à l'équipe d'Agropur à titre de directeur des services financiers et trésorier jusqu'en 1989, année où il accède au poste de chef de la direction.

Jean-Louis Mongrain : Comptant plus de 30 années au sein d'importantes institutions financières, Jean-Louis a acquis une expérience diversifiée en crédit commercial et en gestion du risque de crédit en général. Il a notamment occupé le poste de président du comité de crédit à la Banque Laurentienne ainsi que celui de premier vice-président – grandes entreprises et celui de président de BLC Capital. Il détient une maîtrise en sciences commerciales de l'Université de Sherbrooke. Il est également actif au sein d'associations sans but lucratif, notamment celle de l'Ensemble de musique Arion.

Pierre Shooner : Est membre de plusieurs conseils d'administration dont Automatic Systèmes Amérique Inc. et Métro Inc., où il siège également au comité exécutif, au comité de régie d'entreprise et préside le comité des ressources humaines. Après avoir été directeur et rédacteur en chef de la revue Commerce, il devint directeur général de la Chambre de commerce de Montréal, sous-ministre adjoint au ministère de l'Industrie et du Commerce du Québec et commissaire général de la CIDEM (Commission d'initiative et de développement de Montréal). De 1983 à 1990, il était avec Les Coopérants, société mutuelle d'assurance-vie et Groupe Coopérants où il est devenu président et chef de l'exploitation. Par la suite, il s'est joint à l'École des HEC à titre d'administrateur invité et s'associe à une firme de consultants CGO Inc.

Groupe Deschênes Inc. est le plus grand distributeur-grossiste en matériaux de plomberie et chauffage de propriété privée au Canada. En affaires depuis 62 ans, l'entreprise emploie 740 personnes et comporte près de 50 points de vente au Québec et en Ontario. Elle est la compagnie mère des entreprises suivantes : Almacorp Inc., Boone Plumbing & Heating Supply Inc., Deschênes & Fils Ltée, Desco Plumbing and Heating Supply Inc. et Réal Huot Inc.

3032067

Gesca vend trois imprimeries à Transcontinental

RÉJEAN BOURDEAU

Afin de se concentrer sur la production de contenu, le groupe de presse Gesca, propriétaire de *La Presse* et de plusieurs autres quotidiens au Québec, vendra trois de ses imprimeries à Transcontinental.



Photothèque La Presse ©

Guy Crevier et Rémi Marcoux

Les ententes annoncées hier touchent Imprimerie Canada (112 employés), de Beauport, TR Offset (52 employés), de Trois-Rivières, et Qualimax (34 employés), de Gatineau. Elles impriment respectivement *Le Soleil, Le Nouvelliste* et *Le Droit*, propriétés de Gesca.

La transaction, dont le montant n'a pas été dévoilé, devrait se concrétiser au début de mai. Elle est sujette à une vérification diligente par Transcontinental et à l'accord des autorités réglementaires.

Du coup, des ententes d'une durée de 15 ans ont également été signées pour imprimer les trois quotidiens, assurant à Transcontinental des revenus annuels de 50 millions de dollars durant la période.

Gesca, une filiale de Power Corporation, reste propriétaire de l'édifice de l'imprimerie Trois-Rivières et des installations servant à imprimer *Le Quotidien* et le *Progrès-Dimanche*, à Chicoutimi (17 employés) de même que *La Voix de l'Est*, de Granby et *La Tribune*, de Sherbrooke (14 employés). Transcontinental n'aurait pas montré d'intérêt pour ces imprimeries, moins commerciales.

Le président de Gesca, Guy Crevier, a salué la nouvelle. « Pour demeurer actif dans le secteur des imprimeries commerciales, Gesca devait investir davantage sans être assuré d'un rendement suffisant, a-t-il dit en entrevue. Nous allons plutôt mettre nos énergies pour produire des contenus diversifiés et de qualité pour nos publications. »

Selon lui, les 200 personnes, essentiellement des pressiers, qui deviendront des employés de Transcontinental profiteront de la spécialisation de leur nouvel employeur. « Les gens avaient le sourire quand on leur a fait l'annonce, a-t-il souligné. Quand on est imprimeur, c'est valorisant de se retrouver dans un grand groupe qui fait du développement, des investissements et de la croissance dans notre domaine. »

Transcontinental est l'un des principaux imprimeurs nord-américains avec 10 500 employés au Canada, aux États-Unis et au Mexique, pour des revenus de 1,8 milliard l'an dernier. La société possède aussi la filiale d'édition Médias Transcontinental, avec des titres comme *Les Affaires*, et des activités liées à la distribution et au marketing interactif.

Dans un communiqué, son président Rémi Marcoux a souligné que cette transaction renforçait la position du groupe comme « principal imprimeur indépendant de journaux au Canada en ajoutant trois usines au réseau pancanadien qui en compte déjà six, d'Halifax à Vancouver ».

« Il s'agit d'une « suite logique dans le partenariat que nous avons développé avec Gesca qui deviendra l'un de nos principaux clients », a aussi rappelé M. Marcoux.

En effet, depuis un an, les transactions n'ont pas manqué entre les deux entreprises. Après avoir acheté le groupe de presse Unimédia, Gesca a vendu 18 hebdomadaires et six périodiques au Groupe Transcontinental. Il a ensuite pris une participation dans le quotidien gratuit *Métro*, distribué dans le métro de Montréal et contrôlé par Transcontinental.

Pas plus tard que la semaine dernière, les deux entreprises confirmaient un contrat d'impartition évalué à 60 millions par année pour que Transcontinental imprime *La Presse* dans une usine à la technologie dernier cri, construite par l'imprimeur d'ici l'été 2003 à Pointe-aux-Trembles. Une trentaine des 230 pressiers de *La Presse* seront réaffectés à d'autres postes, comme la distribution, alors que les autres prendront leur retraite.

Malgré tout, l'éditeur Guy Crevier « ne parle pas de rapprochements et encore moins de mariage » avec Transcontinental. « Il s'agit simplement de décisions stratégiques pour nous permettre de nous spécialiser dans le contenu, a-t-il dit. La compétition demeure féroce entre nous dans les secteurs où nous sommes concurrents. »

S'agit-il de la dernière entente avec Transcontinental ? « Nous avons fait ce que nous avions à faire », a-t-il indiqué.

PERMIS DE BÂTIR

La valeur des permis de bâtir délivrés en janvier a grimpé de 17,4 % par rapport à décembre, pour atteindre 3,8 milliards.

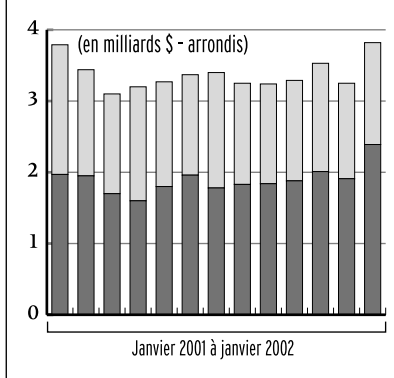

Secteur non résidentiel: 1,4 MM$

Secteur résidentiel: 2,4 MM$

Source: Statistique Canada

Les permis de bâtir à un sommet

Presse Canadienne

OTTAWA — La valeur des permis de construire au pays en janvier a totalisé 3,8 milliards de dollars, un bond de 17,4 % comparé à décembre, a indiqué hier Statistique Canada.

C'est le montant mensuel le plus élevé observé depuis 12 ans touchant ces documents délivrés par les municipalités ; la donnée de janvier est aussi en progression de 3,2 % par rapport à celle de janvier 2001.

Du côté de la construction résidentielle, les entrepreneurs en ont pris pour 2,4 milliards, une hausse de 24,9 % sur décembre et le meilleur chiffre mensuel depuis celui de janvier 1990 ; le gain est de 23,1 % versus janvier 2001.

Au total de l'année 2001, le secteur résidentiel en a réuni pour 22 milliards, un record, même après les chiffres élevés de 1999 et 2000. Le secteur non résidentiel, lui, a également vu croître ses permis, à raison de 6,8 %, pour s'établir à 1,4 milliard ; la valeur a par contre fléchi de 18,7 % comparé à janvier 2001.

Le logement unifamilial a tiré à la hausse tout le secteur résidentiel, à hauteur de 1,8 milliard en janvier, améliorant un record de 12 ans. Ce bond de 24,6 % sur décembre constituait la huitième hausse mensuelle en neuf mois ; l'unifamilial neuf a représenté plus de 90 % du total, le reste venant des projets de rénovation.

En ventilation régionale, indique l'agence fédérale, 22 des 26 régions urbaines recensées ont vu grimper les permis du secteur résidentiel en janvier 2002 par rapport à un an plus tôt.

À Montréal, la valeur (résidentiel et non résidentiel) totalisait 467,2 millions, un gain de 11,1 % sur décembre mais un recul de 14,5 % sur janvier 2001 ; à Québec, le montant de 32,9 millions représente des dégringolades de 69,7 % en un mois et de 50,5 % en l'espace d'un an.

Dans l'ensemble du Québec, la valeur des permis a bondi de 14,3 % en janvier, par rapport au mois précédent, à 804,4 millions, mais celle-ci accuse une chute de 6,1 % sur une durée annuelle. En Ontario, le montant de 1,72 milliard pour 2001 révèle un gain de 23,5 % en un mois mais une perte de 3,1 % sur une base annuelle.

EN BREF

Expansion chez Dollarama

DOLLARAMA, une chaîne de détaillants à marge réduite dont le siège social est à Montréal, est en train de doubler le nombre de magasins qu'elle possède en Ontario. La chaîne comptera environ 100 magasins dans la plus populeuse province canadienne lorsque qu'elle ouvrira des magasins dans les 60 emplacements qu'elle a achetés lors de l'effondrement de son concurrent BiWay, a indiqué le président de Dollorama, Larry Rossy. La moitié des nouveaux magasins ont déjà commencé leurs activités, tandis que les 30 autres devraient ouvrir d'ici l'été prochain. Dollorama compte plus de 300 magasins au Canada, dont 160 au Québec. Selon M. Rossy, la chaîne compte suffisamment de magasins au Québec et dans les Maritimes, mais il y a encore place pour de l'expansion en Ontario. « Les occasions d'avoir de bons emplacements ne poussent pas dans les arbres, mais nous avons pu profiter de l'effondrement de BiWay », a-t-il déclaré. Par ailleurs, la chaîne n'envisage pas d'ouvrir de magasins dans l'ouest du pays, a mentionné M. Rossy.

Presse Canadienne

Le Fonds de solidarité investit 10 millions dans Nstein

Reuters

LE FONDS DE SOLIDARITÉ FTQ s'est engagé hier à investir 10 millions de dollars dans la société Internet québécoise Nstein Technologies, en retour de deux sièges au conseil d'administration de la compagnie.

Le Fonds a indiqué par communiqué qu'il faisait l'acquisition, par voie de placement privé, de 20 millions d'actions ordinaires de Nstein nouvellement émises au prix de 30 cents chacune, pour un montant total de 6 millions.

Le Fonds a aussi obtenu des bons de souscription aux termes desquels il s'engage à acquérir environ 6,7 millions d'actions ordinaires additionnelles et nouvellement émises au prix de 60 cents chacune, pour un total de 4 millions.

Le Fonds de solidarité a expliqué que l'exercice des bons de souscription était conditionnel à l'augmentation des revenus et des bénéfices de Nstein. Il pourrait accroître ou diminuer son investissement dans Nstein selon les conditions du marché.

« Nous sommes très heureux de devenir un partenaire de Nstein. Cette jeune entreprise a mis au point une technologie comportant des avantages concurrentiels significatifs, ce qui lui a déjà permis de réaliser une percée commerciale importante aux États-Unis dans le secteur de l'édition électronique », a affirmé Daniel Laporte, vice-président aux investissements en technologies de l'information et des télécommunications du Fonds.

M. Laporte faisait référence aux accords signés l'an dernier entre Nstein et les sociétés américaines United Press International (UPI), American Psychological Association et Bizjournals.com.

Nstein Technologies développe et commercialise des logiciels basés sur l'intelligence linguistique artificielle qui permettent de classer et résumer l'information sur Internet.

Le groupe s'est dit soulagé de cet investissement, compte tenu de la débâcle du secteur Internet. La compagnie a perdu 4,4 millions en 2001 et réalisé un chiffre d'affaires de 1,4 millions. En 2000, Nstein n'avait déclaré aucun revenu.

« Dans le contexte difficile actuel des marchés financiers, ce vote de confiance de l'un des acteurs majeurs en investissement technologique au Québec vient confirmer la solidité du modèle Nstein et la qualité de son équipe de direction », a déclaré le président du conseil et chef de la direction de Nstein, Mario Girard.

Celui-ci a précisé que la société utilisera le nouveau financement afin de soutenir ses activités de commercialisation aux États-Unis et de poursuivre le développement de nouvelles applications pour sa technologie de reconnaissance linguistique sur le Web.

BANQUE SCOTIA — DIVIDENDES

La Banque de Nouvelle-Écosse annonce le paiement de dividendes aux porteurs d'actions de différentes catégories, pour le trimestre terminé le 30 avril 2002, comme suit :

- le 26 avril 2002, aux porteurs d'actions inscrits à la fermeture des bureaux le 2 avril 2002 :

– **Actions ordinaires**, dividende nº 530 de 0,37 $ par action;

– **Actions privilégiées à dividende non cumulatif** :
- Série 6, dividende nº 37 de 0,446875 $ par action;
- Série 7, dividende nº 30 de 0,44375 $ par action;
- Série 8, dividende nº 28 de 0,4375 $ par action;
- Série 9, dividende nº 27 de 0,421875 $ par action;
- Série11, dividende nº 18 de 0,375 $ par action;
- Série12, dividende nº 15 de 0,328125 $ par action.

Conformément aux dispositions du Régime de dividendes et d'achat d'actions de la Banque, les porteurs d'actions peuvent opter pour le paiement de leur dividende sous forme d'actions ordinaires au lieu d'une remise en espèces.

Par ordre du conseil

G. E. Whyte
Vice-président principal,
Conseiller général et Secrétaire
Vancouver (Colombie-Britannique)
Le 4 mars 2002

3032910A

Les Obligations à taux progressif

Un investissement dont le rendement augmente chaque année.

- Achat minimum de 100 $.
- Les obligations à taux progressif peuvent être détenues dans un compte REER ou hors REER.

Boni de 1 % la première année pour les nouveaux fonds REER

Capital garanti à 100 % par le gouvernement du Québec

Placements Québec
On prépare l'avenir

10e année	8,00 %
9e année	7,00 %
8e année	6,75 %
7e année	6,50 %
6e année	6,25 %
5e année	6,00 %
4e année	4,75 %
3e année	4,25 %
2e année	3,00 %
1re année	2,00 %

LES OBLIGATIONS À TAUX PROGRESSIF PLACEMENTS QUÉBEC

www.placementsqc.gouv.qc.ca

Appelez-nous !
1 800 463-5229
Pour la région de Québec, composez le 521-5229.

Heures d'ouverture :
du lundi au vendredi,
de 8 h à 20 h.

3014514A
3014515

La Presse
7 mars 2002

Page D4 manquante

CLAUDE PICHER > LA VIE ÉCONOMIQUE

cpicher@lapresse.ca

Coup d'oeil sur la péréquation (2)

Nous avons vu, mardi, les grands principes du programme canadien de péréquation, ainsi que son mécanisme de fonctionnement.

Sujet trop abstrait, trop technique, hors de portée du commun des mortels ? Oh ! que non ! du moins à en juger d'après la quantité et la qualité des lettres que vous m'avez fait parvenir. J'insiste sur la qualité : plusieurs d'entre vous ont émis des opinions qui témoignent d'un réel intérêt, sinon d'une très bonne connaissance du sujet. Ce qui a inspiré ce commentaire de mon collègue Jacques Benoit, vétéran de l'information économique à *La Presse* : « C'est fou comme les Québécois ont évolué. »

Il a bien raison : il y a encore seulement 10 ans, il aurait été proprement impensable d'imaginer qu'un article sur la péréquation susciterait un jour autant d'intérêt. Chapeau à vous tous !

Peu de gens, au Canada, remettent en cause le principe de la péréquation, qui vise à assurer l'accès à des services publics de qualité comparable à tous les Canadiens, des provinces riches comme des provinces pauvres. Plusieurs d'entre vous signalent toutefois que la péréquation a un effet pervers, celui de créer une forme de dépendance et donc de déresponsabilisation. Beau sujet de discussion, en effet.

Mais en attendant de régler cette question, les trois principaux reproches que l'on peut faire au régime de péréquation concernent son application : 45 ans après son introduction, le programme canadien de péréquation est handicapé par une instabilité dangeureuse, une représentativité déficiente et surtout, une complexité qui frise la démence.

■ ■ ■

En 1999, quelques semaines avant le dépôt de son budget, le ministre québécois des Finances, Bernard Landry, a reçu un cadeau providentiel de 1,4 milliard de plus que prévu au chapitre de la péréquation. Il s'agissait d'un paiement rétroactif tenant compte de l'évolution de l'économie ontarienne des années précédentes ; autrement dit, d'un ajustement technique. Grâce à cette manne, le ministre a pu atteindre l'objectif du déficit zéro un an de plus tôt que prévu. La semaine dernière, un projet de mise à jour du mode de calcul des impôts fonciers risquait, selon les calculs de Québec, de priver le gouvernement québécois de 500 millions par année, montant suffisant pour déstabiliser les finances publiques québécoises.

Des centaines de millions en trop une année, des centaines de millions en moins un autre année ! Additionnez les budgets des ministères de l'Agriculture, de la Culture et des Communications, de l'Environnement, de l'Industrie et du Commerce, de la Justice, de la Sécurité publique, du Tourisme, du Travail, de la Science et de la Technologie. Multipliez le résultat par deux. Vous obtiendrez le montant que le Québec reçoit en péréquation. Avec des paiements qui jouent au yo-yo d'une année à l'autre, il devient impossible, pour les provinces, d'émettre des prévisions budgétaires fiables compte tenu de l'importance des montants en cause. Voilà pour l'instabilité.

Comme on l'a vu mardi, le seuil d'admissibilité à la péréquation est calculé à partir de la capacité fiscale de cinq provinces. L'Alberta et les quatre provinces de l'Atlantique sont exclues du calcul. Cela fausse la représentativité du programme. Si tant est que la péréquation vise à fournir des services comparables à tout le monde, il tombe sous le sens que toutes les provinces, les riches comme les pauvres, doivent être incluses dans le calcul.

POUR RETROUVER
LES TEXTES DES CHRONIQUEURS
www.cyberpresse.ca/chroniqueurs

■ ■ ■

Mais le gros défaut du programme, c'est sa complexité.

Pas moins de 33 composantes servent à déterminer la capacité fiscale de chaque province. Plusieurs de ces composantes font l'objet de plafonds et pondérations. Certaines sont le résultat de longs calculs, ce qui suppose des délais qui sont en partie responsables de l'instabilité du système.

Certes, l'intention est bonne. Il s'agit de déterminer un seuil d'admissibilité le plus près possible de la réalité, d'où l'usage de définitions de plus en plus ramifiées et de concepts de plus en plus raffinés. Mais, à la fin, une chatte y perdrait ses petits. D'autre part, il est loin d'être certain que ces calculs, tout sophistiqués puissent-ils être, fournissent un portrait exact. Dans une province où le travail au noir est plus répandu qu'ailleurs, par exemple, les chiffres sur la capacité fiscale peuvent différer sensiblement de la réalité.

Il est surprenant de voir que le Canada a mis au point un système aussi compliqué, alors qu'il dipose d'instruments crédibles, faciles à comprendre et à utiliser, et fréquemment mis à jour.

On connaît, par exemple, le produit intérieur brut du Canada et de chaque province. On sait aussi comment évolue la population canadienne entre les recensements. Dans les deux cas, Statistique Canada est en mesure de fournir des données impeccables et récentes. Il est donc facile de calculer le PIB par habitant dans les différentes provinces, et d'obtenir des résultats extrêmement fiables.

Il est évident que la capacité fiscale d'une province est essentiellement tributaire de la richesse de sa population. Mais ce n'est pas tout : en faisant le calcul du PIB par habitant, on découvre une convergence presque parfaite avec les résultats des calculs hautement compliqués de la péréquation.

Si on adoptait le PIB par habitant comme seuil d'admissibilité à la péréquation, deux provinces, l'Alberta et l'Ontario, ne recevraient pas de péréquation. C'est exactement le cas actuellemnent.

Les provinces qui recevraient de la péréquation seraient, dans l'ordre, en commençant par celle qui en recevrait le plus sur une base par habitant : Terre-Neuve, Île-du-Prince-Édouard, Nouvelle-Écosse, Nouveau-Brunswick, Manitoba, Québec, Colombie-Britannique et Saskatchewan. Cet ordre épouse presque parfaitement le schéma des dernières années.

Trop simple, diront certains.

Peut-être. Laissons le mot de la fin à un fidèle lecteur, M. Roger Cardinal : « Bienvenue dans le merveilleux monde de la politique, des luttes d'intérêts, de la résistance aux changements et des négociatons constitutionnelles, écrit-il. C'est sans aucun doute une dimension de la complexité du système. De manière réaliste, c'es pas demain la veille que le problème sera résolu ou corrigé... »

Peut-être bien que vous avez tout compris, monsieur.

À M. Cournoyer : il n'y a pas de programme national de péréquation aux États-Unis, mais plusieurs États ont introduit des programmes de péréquation entre comtés riches et comtés pauvres.

Début d'année prometteur aux États-Unis

Reuters

WASHINGTON — Grâce à la progression des ventes au détail, l'économie américaine a montré des signes de reprise au cours des deux premiers mois de l'année, a déclaré hier la Réserve fédérale dans son livre beige, son rapport économique régulièrement mis à jour.

Une assertion confortée par les propos du président de la Réserve fédérale de Dallas, Robert McTeer, qui a également estimé que toutes les données publiées ces derniers temps — et notamment le rythme de croissance de 1,4 % enregistré par l'économie américaine au dernier trimestre 2001 — montraient que l'économie américaine était en train de sortir de la récession.

L'annonce, hier également, d'une hausse de 1,6 % des commandes à l'industrie manufacturière au mois de janvier va également dans le sens d'une sortie de crise.

« La majorité des districts de la Réserve fédérale font état de certains signes d'amélioration des conditions économiques en janvier et au début février », peut-on lire dans le livre beige, rédigé à partir des informations fournies par les 12 banques de Réserve fédérale régionales et leurs contacts avec les entreprises de leur région.

« Boston, New York, Philadelphie, Atlanta, Dallas, Richmond, Kansas City et San Francisco font état d'une modeste amélioration dans les ventes au détail par comparaison avec la fin de l'an dernier, précise la banque centrale. Dans les autres districts, la situation des ventes au détail est plus mitigée. »

Amélioration

Selon les informations des districts, il semble par ailleurs que la vague de licenciements que l'on a connue l'an dernier soit terminée.

Le marché de l'emploi reste certes « mou » dans la plupart des régions, écrit la Fed, qui mentionne en outre des gels de salaires et des suspensions de primes. Mais, estime néanmoins la banque centrale, « le pire semble être passé ».

« Les informations en provenance des districts suggèrent que les licenciements tous azimuts ont cessé et que la demande de main-d'oeuvre semble se stabiliser », écrit la Fed.

Par ailleurs, même si l'industrie manufacturière, le secteur le plus touché par la récession, reste faible, les usines semblent ne plus tailler dans leurs effectifs avec la même intensité que l'an dernier.

C'est sur le livre beige que les membres du comité de politique monétaire de la Réserve fédérale, le FOMC, se fonderont pour décider ce qu'il convient de faire en matière de taux d'intérêt à leur prochaine réunion, le 19 mars.

La banque centrale américaine a réduit ses taux d'intérêt 11 fois l'année dernière pour soutenir la première économie mondiale, entrée officiellement en récession en mars 2001.

Mais, l'économie semblant sortir de l'ornière, de nombreux spécialistes estiment que la prochaine décision de la banque centrale consistera à relever les taux pour éviter tout dérapage inflationniste qui pourrait accompagner la reprise.

Cela dit, à en croire le livre beige d'hier, il y a peu de raison de s'inquiéter d'une hausse des prix pour l'heure aux États-Unis. Le rapport qualifie les pressions actuelles sur les prix de faibles, voire d'inexistantes.

DU CARACTÈRE!
Tous les dimanches dans La Presse
LECTURES

Fondation universitaire de l'Université du Québec
CGI appuie la campagne *Agir ensemble pour l'avenir*

M. Claude Marcoux, vice-président principal de CGI et responsable du bureau de Québec (à gauche) et M. Marcel Proulx, directeur général de l'École nationale d'administration publique dévoilent une plaque commémorative en reconnaissance de l'appui de CGI à la campagne de la Fondation universitaire de l'Université du Québec. La salle de vidéoconférence de l'ÉNAP a été inaugurée le 25 février 2002, la Salle CGI. (Absent sur la photo, M. Michel Leclerc, président de la Fondation).

3033199

RBC

Dividendes

AVIS est par les présentes donné que des dividendes sur les actions émises et en circulation suivantes de la Banque Royale du Canada ont été déclarés pour le trimestre actuel; ils seront payables à compter du 24 mai 2002 aux actionnaires inscrits de ces actions émises et en circulation à la fermeture des bureaux le 24 avril 2002 comme il suit :

1. Dividende N° 37 d'un montant de 0,44375 $ par action sur les actions privilégiées de premier rang à dividende non cumulatif, série J;
2. Dividende N° 37 d'un montant de 0,39375 $ U.S. par action sur les actions privilégiées de premier rang à dividende non cumulatif, série K;
3. Dividende N° 16 d'un montant de 0,29375 $ par action sur les actions privilégiées de premier rang à dividende non cumulatif, série N;
4. Dividende N° 12 d'un montant de 0,34375 $ par action sur les actions privilégiées de premier rang à dividende non cumulatif, série O;
5. Dividende N° 12 d'un montant de 0,359375 $ U.S. par action sur les actions privilégiées de premier rang à dividende non cumulatif, série P;
6. Dividende N° 4 d'un montant de 0,38125 $ par action sur les actions privilégiées de premier rang à dividende non cumulatif, série S; et
7. Dividende N° 459 d'un montant de 0,38 $ par action sur les actions ordinaires.

AVIS est par les présentes donné que les dividendes N°s 193, 194 et 195 sur les actions privilégiées de premier rang à taux flottant ajusté au cours, série E émises et en circulation de la Banque Royale du Canada ont été déclarés pour les mois de mai, juin et juillet 2002 et qu'ils seront payables les 12 juin, 12 juillet et 12 août 2002, respectivement, aux actionnaires inscrits à la fermeture des bureaux les 31 mai, 28 juin et 31 juillet 2002, respectivement, conformément aux droits, privilèges, restrictions et conditions s'attachant à ces actions.

Par ordre du conseil d'administration
La première vice-présidente et secrétaire
Jane E. Lawson
le 21 février 2002

3026194

Centre de perfectionnement HEC

Le professionnel en situation de gestion

4 et 5 avril 2002 – 9 h à 17 h

Plusieurs professionnels relèvent le défi de la gestion. Mais comment concilier les exigences, les connaissances et les habiletés propres à sa profession et celles qui relèvent de la gestion ? Ce programme porte sur la transition d'un rôle de professionnel à celui de professionnel-gestionnaire.

Animatrice
Veronika Kisfalvi
Ph.D.(Management), McGill;
M.B.A., HEC Montréal;
M.A.(litt. Ang.), McGill

Mme Kisfalvi est professeure à l'École des Hautes Études Commerciales de Montréal depuis 1986. Son enseignement et ses publications portent surtout sur les habiletés de direction et le leadership.

Aucune formation postsecondaire n'est exigée.
Le Centre de perfectionnement de l'École des Hautes Études Commerciales
http://www.hec.ca/cphec/programmes/pg.htm

3032133A

SESSION INTRA-ORGANISATIONNELLE ***Ce programme peut être adapté et offert dans votre entreprise. (514) 340-6001***

INVESTISSEZ DANS L'AVENIR DU CANADA... ET DONC LE VÔTRE.

Lorsque vous inscrivez votre société à la TSE, vous contribuez à la prospérité du Canada. Des recherches montrent que non seulement les investisseurs canadiens privilégient-ils les sociétés du pays, mais ils y demeurent fidèles plus longtemps. Ils obtiennent ainsi, à long terme, un meilleur rendement de leur investissement. La croissance nationale, tous en tirent profit. Le succès, on le reconnaît à la TSE. **tse.com**

TSE
Toronto Stock Exchange
Bourse de Toronto

DIFFUSION ACCRUE AUX ANALYSTES ADMISSIBILITÉ À L'INDICE MONDIAL INVESTISSEMENTS INSTITUTIONNELS **SOUTIEN SUR LE MARCHÉ CANADIEN**

3029727A

Ted Rogers sous les assauts de BCE

d'après Bloomberg

TORONTO — Les personnes qui ont investi dans le titre de Rogers Communications ne profitent guère du défi lancé par Ted Rogers à BCE pour la suprématie dans les industries des médias et des télécommunications au Canada.

Le titre de Rogers, plus important câblodistributeur au Canada, a perdu la moitié de sa valeur en deux ans, comparativement à une baisse de 18 % de l'action de BCE, première compagnie de télécommunications au pays. L'enjeu ? Un marché valant au bas mot 9,5 milliards de dollars en ventes annuelles dans les secteurs de la câblodistribution et de la téléphonie sans fil.

La division sans fil de Rogers Communications a accumulé des pertes de 1 milliard au cours des 10 dernières années, et la compagnie a subi sa septième perte en neuf trimestres au cours de la période terminée le 31 décembre. Ted Rogers, 68 ans, doit encore prouver aux investisseurs que l'entreprise qu'il bâtit depuis les débuts de son âge adulte peut devenir rentable.

« La compagnie de Ted n'est pas rentable et il affronte BCE, qui a beaucoup d'argent », a fait observer Stephen Gauthier, qui possède des actions de Rogers dans les portefeuilles (250 millions de dollars) qu'il contribue à gérer au sein de Pictect & Cie, à Montréal.

Il y a peu, Rogers a fait savoir que sa perte au quatrième trimestre avait atteint 176,2 millions, ou 90 cents par action, par rapport à 21,1 millions, ou 19 cents par action, dans la période correspondante un an plus tôt. La compagnie a réduit la valeur de certains investissements et payé davantage d'intérêts sur sa dette à long terme de 4,99 milliards.

Ted Rogers, qui a refusé d'être interviewé dans le cadre de cet article, vient d'une lignée d'hommes d'affaires. Son grand-père, Albert, était un dirigeant actif dans l'industrie pétrolière. Son père, Edward, a inventé un dispositif qui a révolutionné la radio et il a dirigé une entreprise manufacturière avant de succomber à un anévrisme en 1939, à l'âge de 38 ans. Son fils avait alors cinq ans.

Après avoir acheté sa première station de radio à l'âge de 27 ans tandis qu'il fréquentait encore la faculté de droit, Ted Rogers fit oeuvre de pionnier dans le secteur de la radio FM à Toronto. En 1967, il se lança sur le marché de la câblodistribution.

Rogers Communications réalise des profits en câblodistribution, qui a fourni 36 % des revenus de la compagnie en 2001. Mais des investissements dans le câble aux États-Unis dans les années 1970 n'ont guère rapporté, tout comme son incursion dans les services de téléphonie interurbaine en 1989. Pour sa part, Rogers Wireless Communications, deuxième fournisseur de services sans fil derrière Bell Mobilité, de BCE, n'a pas fait de bénéfice en au moins dix ans.

> **Au cours du dernier trimestre, Rogers Wireless a attiré 180 000 nouveaux clients, tandis que Bell Mobilité en a ajouté 274 000.**

Au cours du dernier trimestre, Rogers Wireless a attiré 180 000 nouveaux clients, tandis que Bell Mobilité en a ajouté 274 000. Au total, Bell compte 3,46 millions d'abonnés, contre 2,99 millions pour Rogers Wireless, qui appartient à 51 % à la compagnie mère et à 33 % à AT&T Wireless Services.

Rogers Communications perd également du terrain au profit de BCE dans le secteur de l'Internet et du divertissement à domicile, où il est en concurrence avec Bell Sympatico et le fournisseur de télé par satellite, Bell ExpressVu. Au quatrième trimestre, Rogers Communications a ajouté 56 000 usagers à son service Internet haute vitesse, contre 132 000 pour Sympatico haute vitesse.

Le nombre d'abonnés d'ExpressVu a été gonflé de 139 000 au quatrième trimestre, passant à 1,07 million, tandis que Rogers perdait 5000 clients à son service de base et 3000 usagers à son service numérique.

Photothèque PC ©

Ted Rogers

Ted Rogers possède 27 % de l'avoir de Rogers Communications, et il contrôle la compagnie par le truchement de deux catégories d'actions qui lui confèrent 91 % des droits de vote. Ses 72,6 millions d'actions (environ) valent 1,72 milliard et sont la principale raison du 12e rang qu'il occupe sur la liste du magazine *Canadian Business* consacrée aux 100 Canadiens les plus riches. Sa fortune est évaluée à 1,85 milliard.

En 2000, Ted Rogers a touché une rémunération de 2,87 millions, y compris une prime de 1,95 million, soit 11 % de moins que l'année précédente.

Le seul véritable espoir que Ted Rogers peut entretenir de soutenir le rythme de BCE passe par les acquisitions, selon André Chagnon, qui avait consenti à vendre à Rogers Communications le câblodistributeur Groupe Vidéotron, pour environ 4,4 milliards en actions en 2000 avant d'accepter une offre supérieure de Quebecor.

Acquisitions

« Ted n'a pas la taille requise, soutient M. Chagnon. La seule façon de concurrencer un géant, c'est par l'envergure et la portée. »

Rogers a déjà fait quelques acquisitions. En 1994, la compagnie a acheté l'éditeur Maclean Hunter pour environ 3 milliards, ce qui lui a donné le contrôle de la majeure partie du marché torontois du câble et des magazines, tels Maclean's, d'envergure nationale. L'entreprise a également bâti un réseau de 30 stations de radio dans quatre provinces, qui pourrait s'étendre davantage si son projet d'achat de 13 stations (100 millions) de Standard Broadcasting obtient l'aval des autorités canadiennes cette année.

Les ventes des secteurs de la radio et des magazines ont constitué environ un cinquième des revenus de 1,04 milliard de Rogers Communications au quatrième trimestre. Obtenir de meilleurs résultats se révèle une entreprise difficile puisque l'économie canadienne s'est contractée au troisième trimestre.

Ainsi, Scott Cuthbertson, de TD Securities, estime que les dépenses de publicité au Canada ont chuté de 6 % l'an dernier (baisse de 5 % dans les magazines, mais hausse de 0,4 % à la radio).

Certains actionnaires estiment que le Canada n'a peut-être pas la taille suffisante pour deux conglomérats indépendants en communications et en médias. Le problème de Ted Rogers tient à ceci : tant que le gouvernement canadien n'amendera pas la loi interdisant le contrôle des compagnies de câblodistribution par des intérêts étrangers, il ne peut pas vendre sa compagnie à des exploitants américains tels Comcast ou AOL Time Warner.

Alors, cette situation laisse le titre de Rogers Communications à la merci des investisseurs, qui demandent de plus en plus aux compagnies de présenter des profits.

« Tant que Rogers ne commencera pas à faire de l'argent ou à démontrer une tentative d'en faire, ce titre ne m'intéresse pas du tout », lance Jack Cook, qui contribue à la gestion de 19 milliards chez Cassels Investment Counsel, à Toronto, et qui ne possède pas d'actions de Rogers.

Le retour de la téléphonie IP

ANDRÉ MONDOUX
INNOVATIONS TECHNOS
collaboration spéciale
mondouxa@videotron.ca

L'idée de téléphonie IP, c'est-à-dire la transmission de la voix sous forme numérique dans un réseau Internet (protocole de communication IP), n'est pas nouvelle. Il y a environ six ans, on faisait grand cas de la « nouvelle » technologie Internet permettant d'établir des conversations « téléphoniques » (le micro d'un ordinateur personnel) sur le Net.

Puisque, sur le célèbre réseau public, la notion d'interurbain est inexistante, le (très) grand intérêt de la téléphonie IP est bien sûr de pouvoir jaser partout dans le monde... gratuitement ! Malheureusement, les premiers « téléphones » Internet n'ont pas vraiment réussi à s'imposer, principalement parce que la qualité des échanges était souvent déficiente.

Depuis six mois, dans le cadre d'une offensive menée par des firmes reconnues comme Cisco, Bell et Mitel, la téléphonie IP revient à la charge et certains indices semblent indiquer qu'il ne s'agira peut-être pas d'une mode passagère.

Pourquoi ce revirement ? D'une part, la téléphonie IP n'est plus présentée comme un gadget Internet, mais bien une véritable solution d'entreprise jouissant d'une robustesse et d'une fiabilité établies. D'autre part, on ne parle pas tant de téléphonie IP que de convergence, plus principalement de la grande convergence voix/données. En ce sens, la téléphonie IP n'est que la pointe de l'iceberg, le fer de lance d'une nouvelle génération de services numériques.

Sur le plan technique, plusieurs améliorations expliquent en partie le retour de la téléphonie IP. Premièrement, l'industrie informatique a en main des algorithmes qui satisfont les besoins de qualité de service (QoS, « Quality of Service » en anglais) que doit désormais offrir tout service sur réseau. Deuxièmement, il est relativement aisé de mettre à profit un réseau informatique existant pour lui ajouter des fonctions de téléphonie. Par exemple, chez Cisco, cela prend la forme de simples cartes que l'on ajoute aux routeurs (les appareils servant à aiguiller les données sur Internet).

Une convergence avantageuse

Les réseaux voix/données offrent plusieurs avantages. En premier lieu, il y a bien sûr la perspective de réduire dramatiquement les frais d'appels interurbains. Par exemple, une entreprise pourrait utiliser son réseau étendu (WAN) pour communiquer sans frais d'interurbains entre toutes ses succursales en utilisant des téléphones IP. Il est même possible d'intégrer une passerelle afin d'établir des liaisons entre un réseau de téléphonie IP et un service de téléphonie traditionnelle. Ainsi, un bureau de Montréal désireux de parler avec un client sur la côte Ouest pourrait utiliser le service de téléphonie IP du réseau étendu pour établir une liaison avec le bureau de Vancouver. De là, il utiliserait la passerelle téléphonie IP/téléphonie traditionnelle du bureau de Vancouver pour placer un appel local au client.

Depuis six mois, dans le cadre d'une offensive menée par des firmes reconnues comme Cisco, Bell et Mitel, la téléphonie IP revient à la charge et certains indices semblent indiquer qu'il ne s'agira peut-être pas d'une mode passagère...

Réunir voix et données sur une même infrastructure (et non plus deux réseaux distincts) ouvre la porte à la réduction des coûts en gestion et en entretien (plus besoin notamment de faire appel à un technicien spécialisé externe pour installer ou reconfigurer un appareil). Utiliser un réseau unique ouvre également la porte à des applications « mixtes » (voix/données), comme un site Web proposant d'entrer en communication (téléphonie IP) avec un agent de soutien à la clientèle.

Chez Cisco, les projets de téléphonie IP sont nombreux. Ainsi, la commission scolaire Les Affluents (Repentigny) a opté d'intégrer un service de téléphonie IP Cisco à son réseau optique. Plus de 1300 téléphones IP seront déployés dans 75 établissements et la commission scolaire estime qu'en diminuant de 450 à 100 son nombre de lignes téléphoniques, elle diminuera ainsi ses frais de téléphonie, qui passeront de 650 000 $ à 100 000 $. L'Université du Québec à Montréal, pour sa part, entend non seulement jumeler données et voix sur un même réseau numérique, mais aussi y intégrer éventuellement des services de transmission vidéo.

À quoi ressemble un téléphone IP ? Il s'agit d'un téléphone traditionnel, mais qui peut être doté d'un écran intégré, afin de pouvoir utiliser également des applications de type données. Cependant, puisqu'il s'agit d'un service s'exécutant sur un réseau informatique, d'autres types de périphériques peuvent être utilisés. Par exemple, un ordinateur de poche, doté d'une carte d'accès sans fil au réseau pourrait en théorie mettre à profit son micro intégré et sa prise pour écouteurs pour ainsi faire office de petit téléphone IP « mobile ».

Après avoir passé les deux dernières années à faire des essais et à peaufiner leurs stratégies, les fabricants d'équipements de téléphonie IP sont fins prêts à passer à l'action. Il semble donc y avoir un vent de changement dans l'air. Pour les ténors de la téléphonie IP, il s'agit d'un mouvement qui fait figure d'évolution, donc qui serait inéluctable à plus ou moins long terme. L'avenir pourrait bien leur donner raison.

AFFAIRES
700

710 OCCASIONS D'AFFAIRES

CAFE BISTRO ouvert 5 jrs, dans édifice à bureaux. Ouest de Mtl. Acheteur sérieux seulement. 514-882-8974

RENDEMENT 15 % ET PLUS
Investissement immobilier
Partenaire financier recherché
Placement sûr : 514-389-2020

715 SERVICES SPÉCIALISÉS, FINANCEMENT

A-1 RÉPARATION DE CRÉDIT
Nous réparons les rapports de crédits.
100% de garantie. 1-877-319-7459 ext. 37

INVESTISSEMENTS FINACQ:
Prêts commerciaux et hypothécaires ;
Financement d'équipement. 514-840-7146

AVIS
800

850 AVIS DE DISSOLUTION, CHANGEMENTS DE NOM

PRENEZ AVIS que la compagnie **LES TAPIS L & C INC.,** demandera à l'Inspecteur général des institutions financières la permission de se dissoudre.
Lionel Taillefer, président.
R 850

PRENEZ AVIS que la compagnie **9091-9424 QUÉBEC INC.** demandera à l'Inspecteur général des institutions financières la permission de se dissoudre.
À Longueuil, le 31 janvier 2002
Me Sylvie Lavigne, Notaire
R 850

PRENEZ AVIS que LE THI Mai Han, en sa qualité de mère, domiciliée au 3375, Edouard Mont-Petit, apt. 302, Montréal, Québec, H3T 1K4, présentera au Directeur de l'état civil une demande pour changer le nom de **LE Sylvie** en celui de **MAI Cat Vi Sylvie**
Montréal, le 6 mars 2002.
Me Van Nguyen, notaire.
R 850

TECHNOBRÈVES

Un « ordinateur des pauvres »

LE SIMPUTER, ordinateur à bas prix mis au point par des ingénieurs indiens pour démocratiser l'usage de l'informatique, sera commercialisé en mai, a annoncé à Bangalore un responsable du projet. L'appareil, dont le nom est une contraction de « Simple, Inexpensive and Multilingual Computer » (ordinateur simple, pas cher et multilingue), a l'aspect d'un assistant numérique de type Palm.

Amazon.com maintient ses objectifs

AMAZON.COM maintient son objectif de générer une marge brute d'autofinancement positive cette année, affirme son directeur général, Jeff Bezos. « Nos objectifs n'ont pas du tout changé », a-t-il dit hier à Seattle, en réponse à une question de Reuters, après la démission de son directeur financier Warren Jenson.

Microsoft demande un ajournement

MICROSOFT a demandé hier à Washington à la juge fédérale qui instruit le dossier antitrust de repousser de deux semaines les audiences, prévues la semaine prochaine, sur les sanctions encourues par le géant du logiciel pour pratiques commerciales déloyales. Microsoft a indiqué à la juge Colleen Kollar-Kotelly qu'il lui fallait plus de temps pour étudier les propositions faites lundi par les neuf États ayant décidé de poursuivre la procédure contre l'éditeur.

Favorable à la fusion

LA FIRME de conseil en fusions Institutional Shareholder Service (ISS), actionnaire clé de Hewlett-Packard, s'est prononcé pour le projet de fusion de 22 milliards US avec Compaq Computer Corp. Des actionnaires représentant environ 20 % du capital de HP sont contre l'opération.

Reuters

Membres de notre communauté !
Semaine québécoise de la déficience intellectuelle
Fédération québécoise des CRDI
Du 10 au 16 mars 2002
3031518
Un cahier spécial à ne pas manquer samedi dans La Presse

Nortel obtient un contrat de 500 millions US à Porto Rico

d'après Reuters et PC

TORONTO — Nortel Networks Corp., un des plus grands fabricants mondiaux d'équipement de télécommunications, a signé un contrat de trois ans d'une valeur de 500 millions US pour la mise à jour du réseau sans fil de Cingular Wireless à Porto Rico et dans le sud-est des États-Unis.

La mise à jour permettra à Cingular, deuxième compagnie de services sans fil aux États-Unis, d'augmenter de 120 % sa capacité de transport de la voix sur son réseau existant, tout en réduisant le spectre (l'espace sur les longueurs d'ondes) d'environ 18 %, a indiqué Nortel.

« Cela est une importante étape au chapitre de l'efficacité des spectres », a indiqué à Reuters Pascal Debon, président des réseaux sans fil de Nortel.

L'accord permettra à Cingular de réduire ses dépenses en capital de 75 % avec un réseau qui pourra supporter jusqu'à 1400 appels vocaux de plus par heure par site de transmission cellulaire, a ajouté M. Debon.

La mise à jour de réseau aura lieu en Caroline du Sud, en Caroline du Nord et en Géorgie, ainsi qu'à Porto Rico, où il sera pleinement fonctionnel d'ici le deuxième trimestre de 2002.

Nortel a précisé que la mise à jour permettra d'offrir des services tels la navigation sans fil sur Internet ainsi que des services de localisation, de lecture audio et vidéo en transit, et de messagerie de texte à haute vitesse.

Le titre de Nortel grimpait de 49 cents, à 9,34 $, hier à la Bourse de Toronto. À New York, il prenait 35 cents, à 5,91 $ US.

La faible demande a durement frappé les revenus de la société dans la dernière année, forçant la firme de Brampton, en Ontario, à réduire ses effectifs de moitié pour les ramener à environ 49 000 aujourd'hui. Nortel a aussi vendu certaines de ses activités, en plus de reporter la mise en vente de produits.

Par ailleurs, Nortel a décidé de mettre un terme aux activités de Xros Communication, une autre des aventures coûteuses qui ont mal tourné pour le géant canadien des nouvelles technologies.

Nortel a confirmé mardi qu'elle fermait Xros, une petite entreprise californienne qui fabriquait des communicateurs optiques, moins de deux ans après avoir versé 3,25 milliards US en actions (ou environ 36 millions $ US par employé) pour l'acheter. La centaine d'employés de Xros auraient été avisés de la décision de Nortel, lundi.

De son côté, le président des réseaux optiques interurbains de Nortel, Brian McFadden, a affirmé que les communicateurs de Xros avaient passé avec succès les tests des consommateurs et pourraient être éventuellement lancés sur le marché. Il a soutenu que Xros, acquis en juin 2000, avait produit des dividendes.

Certains des employés de Xros pourraient être mutés dans d'autres activités de Nortel, a ajouté M. McFadden. Greg Reznick, directeur-général de Xros, demeurera chez Nortel.

| QUEBECOR MÉDIA |

La Caisse défend son évaluation

FRANÇOIS POULIOT
Le Soleil

La Caisse de dépôt et placement estime qu'il faut utiliser une méthode d'évaluation différente de celle utilisée par les analystes financiers pour établir la valeur de Quebecor Média.

« Nous calculons la valeur de notre investissement comme s'il s'agissait d'un actif stratégique. Nous prenons notamment en considération de récentes transactions dans la câblodistribution où de gros blocs d'abonnés ont changé de main », a indiqué hier Claude Séguin, président du groupe de placements privés de la Caisse de dépôt.

La Caisse a annoncé mardi qu'elle avait de nouveau dévalué son investissement dans Quebecor Média de 925 millions de dollars, après avoir pris une première dévaluation de 225 millions l'an dernier. Elle accorde maintenant une valeur de 1,8 milliard à sa position. Cette évaluation est de loin supérieure à celle accordée par les analystes financiers. Quatre maisons d'investissement interrogées évaluent plutôt la participation de la Caisse à entre 800 millions et 1,2 milliard.

M. Séguin estime que les deux méthodes d'évaluation se valent. Il soutient que, parce que Quebecor Média contrôle Vidéotron et TVA, une prime serait payée sur ces éléments d'actif. « Ce n'est pas comme si nous avions une participation minoritaire dans une société publique », a-t-il affirmé.

« Une valeur de 1,8 milliard est peut-être un peu élevée, mais je pourrais me rendre autour de cette évaluation si j'utilisais leur méthode », a indiqué Bob Bek, analyste chez CIBC Marchés mondiaux. M. Bek est l'analyste qui accorde la plus forte valeur à Quebecor Média, avec un modèle qui situe la participation de la Caisse à 1,2 milliard.

« Je ne crois pas que la méthode ou leur évaluation soient déraisonnables. Mais nous préférons évaluer la société sur la base de l'évolution de ses activités par opposition à sa valeur stratégique », a-t-il soutenu.

> « La dévaluation que nous prenons provient davantage de la baisse de valeur d'éléments tels que Microcell, Vidéotron Telecom et Netgraphe », dit Claude Séguin.

Claude Séguin estime que la valeur de Vidéotron n'a pratiquement pas changé depuis l'acquisition il y a deux ans. « La dévaluation que nous prenons provient davantage de la baisse de valeur d'éléments tels que Microcell, Vidéotron Telecom et Netgraphe », dit-il.

Mardi, le président de CDP Capital, Michel Nadeau, avait indiqué que la dévaluation prise par la Caisse représentait une perte de 40 %, l'équivalent des reculs enregistrés par les sociétés publiques de câblodistribution.

Le président du groupe de placements privés précise que c'est son équipe qui a choisi le modèle d'évaluation à utiliser, mais que cette méthode a reçu l'approbation d'un comité indépendant, formé d'évaluateurs externes. Elle a aussi reçu l'approbation du vérificateur.

Bois d'oeuvre : Ottawa a recours une seconde fois à l'OMC

ISABELLE RODRIGUE
Presse Canadienne

OTTAWA — Après avoir annoncé, en août, vouloir contester auprès de l'Organisation mondiale du commerce (OMC) les droits compensatoires américains imposés au bois d'oeuvre canadien, Ottawa a confirmé, hier, qu'il contesterait aussi les droits antidumping devant l'organisme international.

Cette annonce coïncide avec la poursuite des négociations, à Washington, avec les États-Unis. Les négociations entre les deux parties sont considérées comme importantes, pouvant déboucher sur une ouverture menant à un règlement négocié.

« La détermination de l'existence d'un dumping par le gouvernement américain n'est pas conforme aux normes de l'OMC », a souligné le ministre du Commerce international, Pierre Pettigrew, par voie de communiqué.

La décision vise, essentiellement, à maintenir la pression sur les États-Unis, alors que les négociations entrent dans une étape déterminante. « Cette contestation comporte un élément de plus dans la stratégie en cours du Canada visant à défendre les intérêts des exportateurs de bois d'oeuvre canadiens », a déclaré le ministre.

> M. Pettigrew a affirmé une fois de plus qu'il ne voulait pas entendre parler d'un compromis.

Il y a deux semaines, M. Pettigrew annonçait que le Canada allait contester les pénalités imposées par le département américain du Commerce devant le tribunal de l'Accord de libre-échange nord-américain (ALENA).

Le Canada semble, d'un côté, vouloir mettre plus de pressions sur leur voisin américain. Mais, parallèlement, les rumeurs laissent entendre que les négociateurs canadiens pourraient baisser les bras et accepter un compromis. En échange d'un accord de suspension qui repousserait à plus tard la détermination finale du département américain du Commerce sur les sanctions commerciales de 32 %, prévues le 21 mars, le Canada accepterait d'imposer une taxe temporaire à l'exportation. D'autres rumeurs veulent aussi que les États-Unis exigent du Canada le retrait des contestations auprès de l'OMC et du tribunal de l'ALENA.

Hier, M. Pettigrew a affirmé une fois de plus qu'il ne voulait pas entendre parler d'un compromis. « Je ne veux pas de compromis. Je veux le libre-échange », a-t-il déclaré, sur les ondes de la chaîne de télé CTV-NewsNet.

Le premier ministre Jean Chrétien pourra livrer le message de vive voix au président américain, George Bush, la semaine prochaine, puisque les deux hommes doivent se rencontrer à Washington.

À Québec, l'idée d'une solution temporaire fait son chemin, en autant qu'elle respecte certains critères. Les responsables du dossier, le ministre des Ressources naturelles, François Gendron, et la ministre déléguée à l'Industrie et au Commerce, Lucie Papineau, invitent d'ailleurs le ministre Pettigrew à participer, dans les meilleurs délais, à une rencontre pour discuter du sujet et lui rappeler les positions du Québec.

Québec n'est pas la seule province à vouloir rencontrer le ministre Pettigrew ; l'Ontario, l'Alberta et la Colombie-Britannique ont joint leurs voix à celle du Québec dans cette demande.

« M. Chrétien doit rencontrer M. Bush prochainement et on est convaincu que le sujet du bois d'oeuvre sera traité. On veut que M. Chrétien puisse discuter avec une bonne connaissance du dossier », a déclaré la ministre Papineau.

M. Gendron a pour sa part rappelé que le Québec était prêt à accepter une taxe provisoire et temporaire sur ses exportations de bois, en attendant une solution finale. Cette taxe devra cependant être mise de côté et remise au Québec au moment de l'entente finale qui, elle, devra comporter des engagements pour l'abolition de toute taxe future .

« Une rencontre avec M. Pettigrew pourrait donner assez de niveau au dossier pour que M. Chrétien soit très exigeant avec M. Bush », a dit M. Gendron.

Il a rappelé que si le dossier n'est pas réglé, « c'est un coup de deux par quatre » que l'industrie québécoise du bois recevra sur la tête le 21 mars prochain.



Photo PC ©

« La détermination de l'existence d'un dumping par le gouvernement américain n'est pas conforme aux normes de l'OMC », a souligné hier le ministre du Commerce international, Pierre Pettigrew, par voie de communiqué.

Domtar

AVIS EST PAR LES PRÉSENTES DONNÉ qu'un dividende trimestriel de 56,25 cents par action est déclaré pour le trimestre se terminant le 31 mars 2002, sur les actions privilégiées en circulation série A de Domtar Inc., payable le 2 avril 2002, aux actionnaires inscrits à la clôture des affaires le 11 mars 2002.

AVIS EST ÉGALEMENT DONNÉ qu'un dividende trimestriel régulier, calculé conformément aux dispositions des statuts de constitution de Domtar Inc., soit un quart de 72 % du taux préférentiel moyen (ainsi que défini) de la Banque Royale du Canada et de la Banque de Nouvelle-Écosse en vigueur chaque jour au cours des mois de décembre 2001, janvier et février 2002, est déclaré pour le trimestre se terminant le 31 mars 2002, aur les actions privilégiées en circulation série B de la Société, payable le 2 avril 2002, aux actionnaires inscrits à la clôture des affaires le 11 mars 2002.

AVIS EST ÉGALEMENT DONNÉ qu'un dividende trimestriel de 0,0350 $ par action est déclaré sur les actions ordinaires en circulation de la Société, payable le 1er avril 2002, aux actionnaires inscrits à la clôture des affaires le 11 mars 2002.

PAR ORDRE DU CONSEIL
Le secrétaire
GILLES PHARAND

Montréal (Québec)
Le 28 février 2002

3032018

Le gouvernement fédéral veut ouvrir le marché chinois au bois canadien

Presse Canadienne

VANCOUVER — Le gouvernement fédéral dépensera 5,3 millions afin d'aider les producteurs de bois canadiens à s'implanter dans le marché de la construction en Chine.

Cette décision survient à la suite de l'impasse dans le conflit opposant le Canada aux États-Unis au sujet du bois d'oeuvre. Toutefois, elle ne devrait pas aider à court terme un secteur de l'économie très dépendant du marché américain.

L'investissement, réparti sur quatre ans, permettra le financement de l'Initiative Canada-Chine sur les produits du bois, un organisme qui unira les efforts des gouvernements fédéral et provinciaux, du secteur privé et des universités afin de profiter de l'essor du marché de la construction résidentielle en Chine.

« C'est un investissement modeste mais dont le potentiel est immense, a soutenu le ministre des Ressources naturelles, Herb Dhaliwal. C'est l'occasion de promouvoir le Canada par l'entremise de nos produits du bois. »

La majorité des maisons chinoises sont construites en ciment ou en briques. L'objectif de l'organisme sera de promouvoir les maisons de style canadien, dont la charpente est faite de bois.

Selon M. Dhaliwal, le gouvernement chinois encourage fortement l'achat de maisons privées. En Chine, seulement 10 % de la population urbaine habite dans ce genre d'habitation.

M. Dhaliwal s'attend à ce que le gouvernement chinois augmente, à un rythme de 7 % par année, ses investissements dans le domaine de l'habitation au cours des 20 prochaines années.

« Le gouvernement chinois cherche des solutions de rechange aux maisons traditionnelles de brique et de ciment, des solutions de rechange plus abordables et plus éconergétiques, comme notre construction à charpente de bois », a déclaré M. Dhaliwal.

Le projet permettra aussi de former des architectes et constructeurs chinois afin de les familiariser avec les techniques ayant cours au Canada.

M. Dhaliwal convient que l'ouverture du marché chinois ne mettra par un terme à la dépendance du Canada envers le marché américain et les sempiternelles plaintes des producteurs américains de bois d'oeuvre.

« À long terme, cela nous permettra de diversifier le marché. Mais on en doit pas s'attendre à une vive demande dès demain. »

Centre de perfectionnement

HEC

La maîtrise des habiletés de consultation

17, 18 et 19 avril 2002 – 9 h à 17 h

En tant que consultant externe ou interne ou professionnel d'un domaine spécialisé, vous désirez renforcer vos habiletés, acquérir des connaissances et examiner certains outils nécessaires à une pratique professionnelle de la consultation.

Cette formation met l'accent sur la démarche de consultation plutôt que sur l'expertise technique liée à la spécificité des mandats.

Animateurs

Guy Archambault
L.Sc.comm., HEC Montréal;
M.(rel. ind.),U. de M.;
M.B.E., Harvard

Benoît Tremblay
M.B.A., HEC Montréal;
D. 3e cycle, École des Hautes Études en Sciences Sociales, Paris

Guy Archambault est professeur honoraire à l'École des Hautes Études Commerciales.

Benoît Tremblay est professeur agrégé à l'École des Hautes Études Commerciales.

Les deux animateurs interviennent à titre de consultants.

Aucune formation postsecondaire n'est exigée.

Le Centre de perfectionnement de l'École des Hautes Études Commerciales

http://www.hec.ca/cphec/programmes/mhc.htm

3032136A

SESSION INTRA-ORGANISATIONNELLE ***Ce programme peut être adapté et offert dans votre entreprise. (514) 340-6001***

Sico accroît son bénéfice de 14 %

Presse Canadienne

LE FABRICANT de peintures architecturales et de revêtements Sico a enregistré en 2001 une hausse de 14 % de son bénéfice net, à 8,6 millions, a annoncé hier la compagnie.

Les ventes de Sico pendant l'exercice 2001, achevé le 28 décembre dernier, se sont élevées à 224,3 millions, soit une hausse de 8,9 % par rapport à l'année précédente. Le secteur des peintures architecturales a contribué à ce chiffre d'affaires pour un peu plus de 184 millions, contre près de 40 millions pour le secteur des revêtements industriels.

La croissance de 4,8 % des ventes du secteur architectural est notamment due à la « bonne performance » des « produits de marques nationales », explique Sico dans un communiqué.

Quant au secteur industriel, la croissance du chiffre d'affaires de 33,7 % est attribuée principalement aux activités de l'entreprise Chemcraft International (acquise en décembre 2000), spécialisée dans le domaine des revêtements pour composantes de métal.

Le bénéfice d'exploitation s'est accru de 11 %, pour s'établir à 22,1 millions.

Pour l'année 2002, Sico s'est donné un objectif de croissance de ses ventes de 10 %, tablant notamment sur une augmentation des revenus de 40 millions grâce aux acquisitions réalisées depuis décembre 2000.

« Devenir la plus importante entreprise de peintures architecturales au Canada et l'un des plus importants fournisseurs mondiaux de revêtements pour métal à valeur ajouté, destinés à l'industrie du transport », sont les deux objectifs stratégiques définis par le président et chef de la direction, Pierre Brodeur.

Sico emploie 800 personnes au Canada et aux États-Unis ; elle possède quatre usines au Québec, en Ontario et dans l'État américain du Massachusetts, où sont fabriqués des peintures au latex et à l'alkyde, ainsi que des teintures, vernis, calfeutrants, adhésifs et autres produits connexes. Le réseau de distribution compte 2500 points de vente.

L'action de Sico a grimpé de 20 cents, à 18,95 $, hier à la Bourse de Toronto.

Sleeman fait mousser ses profits

Presse Canadienne

GUELPH, Ontario — Des augmentations du prix de la bière ont permis à la brasserie Sleeman, le plus important brasseur de bière haut de gamme au Canada, d'enregistrer des hausses de 9 % de ses profits et de 7 % de ses revenus en 2001, a annoncé l'entreprise, hier.

Sleeman a déclaré des revenus de 143,6 millions pour l'exercice financier se terminant le 29 décembre 2001, comparativement à 134,4 millions pour l'année précédente. Les bénéfices de l'entreprise sont passés de 9 millions (0,58 $ par action) à 9,8 millions (0,63 $ par action).

Le brasseur a produit 102,9 litres de bière en 2001, une hausse de 3 % par rapport à l'année précédente. L'encaisse d'exploitation a grimpé jusqu'à 19 millions, une augmentation de 6,6 millions.

L'entreprise a reconnu que la quasi-totalité de l'augmentation de ses profits était attribuable à la hausse du prix de la bière. Au dernier trimestre, les revenus de Sleeman étaient en hausse de 3 % par rapport à la même période de l'année précédente, passant de 34,4 à 35,6 millions.

Par ailleurs, les ventes ont légèrement diminué dans l'est du Canada, particulièrement en Ontario, où existe une forte concurrence parmi les bières haut de gamme, au cours de ce trimestre. L'entreprise attribue en partie ce résultat à « la lente reprise des ventes des bières locales à la suite des attentats du 11 septembre ».

La brasserie a ajouté qu'elle comptait continuer de s'attaquer « de façon prudente et mesurée » au marché américain.

Ventes et profits en hausse chez Sobeys

Reuters

STELLARTON, Nouvelle-Écosse — Le bénéfice de Sobeys Inc. s'est apprécié au cours du troisième trimestre, a indiqué hier la deuxième chaîne canadienne de supermarchés, soulignant la hausse de 5,4 % des ventes de magasins comparables ainsi que des gains dans les Maritimes et en Ontario.

Sobeys, qui exploite également les bannières IGA, Garden Market et Price Chopper, a rapporté un bénéfice de 36,1 millions, ou 55 cents l'action, pour le trimestre se terminant le 2 février, contre 34,3 millions, ou 53 cents l'action, à la même période un an plus tôt.

Les ventes ont progressé de 6,6 %, à 2,44 milliards, contre 2,29 milliards un an plus tôt.

TAUX D'INTÉRÊT

	DÉPÔTS À COURT TERME					DÉPÔTS À LONG TERME						HYPOTHÈQUES RÉSIDENTIELLES								
	Min.	60j.	90j.	120j.	180j.	Min.	1 an	2 ans	3 ans	4 ans	5 ans	Var.	6 m. o.	6 m. f.	1 an o.	1 an f.	2 ans	3 ans	4 ans	5 ans
BANQUES																				
CIBC Mortgages	0	—	—	—	—	0	—	—	—	—	—	2.74	5.35	4.90	5.35	4.55	5.45	5.75	6.55	6.85
Caisses Desjardins	5,000	0.90	0.90	0.90	0.95	1,000	1.30	2.25	2.70	3.30	4.00	4.00	5.35	4.90	5.35	4.55	5.45	5.75	6.55	6.85
La Banque HSBC Canada	5,000	0.90	0.90	0.90	0.95	1,000	1.30	2.45	3.10	3.50	4.00	3.75	5.35	4.90	5.35	4.55	5.45	5.75	6.55	6.85
B. Nationale du Canada	5,000	0.90	0.90	0.90	0.95	1,000	1.30	2.25	3.00	3.30	4.00	—	5.35	4.90	5.35	4.55	5.45	5.75	6.55	6.85
IntesaBci Canada	5,000	r1.00	r1.00	r1.00	r1.00	1,000	1.40	2.25	2.70	3.30	4.00	—	5.15	4.70	5.15	4.35	5.05	5.75	6.55	6.85
Banque Laurentienne	5,000	0.90	0.90	0.90	0.95	1,000	1.40	3.25	2.70	3.30	4.00	—	5.35	4.90	5.35	4.55	5.45	5.75	6.55	6.85
Banque Manuvie	25,000	1.90	1.90	1.90	2.00	5,000	2.40	3.25	4.10	4.50	4.85	3.75	—	4.50	5.15	4.00	4.70	5.40	5.75	5.95
NBG Bank	5,000	0.90	0.90	0.90	0.90	1,000	1.30	2.00	2.70	3.30	3.65	—	5.35	4.90	5.35	4.55	5.45	5.75	6.55	6.85
Banque Royale	5,000	0.90	0.90	0.90	0.95	500	1.30	2.25	2.70	3.30	4.00	3.75	5.15	4.90	5.15	4.35	5.05	5.75	6.55	6.85
Banque Scotia	5,000	0.95	0.95	0.95	0.95	500	1.30	2.25	2.70	3.30	4.00	3.75	5.35	4.90	5.35	4.55	5.45	5.75	6.55	6.85
TD Canada Trust	5,000	1.10	1.10	1.10	1.10	1,000	1.40	2.25	2.70	3.30	4.00	3.75	—	4.90	5.35	4.55	5.45	5.75	6.55	6.85
Banque de Montréal	5,000	0.90	0.90	0.90	0.95	1,000	1.30	2.25	2.70	3.30	4.00	1.50	5.35	4.90	5.35	4.55	5.45	5.75	6.55	6.85
CIBC	5,000	0.90	0.90	0.90	0.95	1,000	1.30	2.25	2.70	3.30	4.00	—	—	—	—	—	—	—	—	—
FIDUCIES																				
Achieva Financial	0	—	—	—	—	1,000	2.80	3.60	4.25	4.85	5.35	—	—	—	—	—	—	—	—	—
Sutton Mortgages	0	—	—	—	—	0	—	—	—	—	—	3.48	—	—	—	—	—	5.49	—	6.19
Caisse-Employes Bell Cda	50,000	1.88	1.88	1.88	1.98	50,000	2.38	3.18	3.98	4.48	4.88	4.00	4.65	4.20	4.65	3.85	4.55	5.25	5.65	5.85
Fiducie Desjardins	5,000	0.90	0.90	0.90	0.95	1,000	1.30	2.25	2.70	3.30	4.00	—	5.35	4.90	5.35	4.55	5.45	5.75	6.55	6.85
Groupe Investors	0	—	—	—	—	1,000	1.30	2.25	2.70	3.30	4.00	—	5.35	4.90	5.35	4.55	5.45	5.75	6.55	6.85
MCAP Mortgage Corp.	0	—	—	—	—	0	—	—	—	—	—	—	—	4.90	5.35	4.55	5.45	5.75	6.55	6.85
La Maritime	0	—	—	—	—	5,000	r1.98	r2.77	r3.62	r4.17	r4.53	—	—	—	—	—	—	—	—	—
London Life	0	—	—	—	—	1,000	1.62	2.45	3.10	3.75	4.20	—	5.35	4.90	5.35	4.55	5.45	5.75	6.55	6.85
Trust Général	5,000	0.90	0.90	0.90	0.95	1,000	1.30	2.25	3.00	3.30	4.00	—	5.35	4.90	5.35	4.55	5.45	5.75	6.55	6.85
Fiducie Standard Life	5,000	0.62	0.62	0.62	0.75	1,000	1.50	2.38	3.12	3.62	4.12	—	—	—	—	4.55	5.45	5.75	6.55	6.85
Promutuel Capital	5,000	r1.10	r1.20	r1.20	r1.30	1,000	1.60	2.40	2.90	3.50	4.25	—	5.15	—	5.15	4.35	5.05	5.75	6.55	6.85
Trust National	0	—	—	—	—	0	—	—	—	—	—	—	5.35	4.90	5.35	4.55	5.45	5.75	6.55	6.85
Trust La Laurentienne	3,000	0.90	0.90	0.90	0.95	1,000	1.40	3.25	2.70	3.30	4.00	—	—	—	—	—	—	—	—	—
GOUVERNEMENT																				
Placements Québec (1)	0	—	—	—	—	100	1.55	2.50	3.10	3.70	4.40	—	—	—	—	—	—	—	—	—

Les taux sont fournis par les services financiers Cannex qui les ont transmis à *La Presse* hier à 17h.
Les lecteurs peuvent en tout temps consulter les taux de Cannex sur internet à l'adresse suivante HTTP://WWW.CANNEX.COM
Les abréviations suivantes sont: « j. ' = jour, « Min. ' = placement minimum, « m. ' = mois, « o. ' = hypothèque ouverte, « f. ' = hypothèque fermée, « r ' = dépôts rachetables.
(1) Obligation à terme à taux fixe

LES MÉTAUX

MARCHÉ DE LONDRES PRIX EN DOLLARS US PAR TONNE MÉTRIQUE

FERMETURE

CUIVRE (catégorie-A-)	
Comptant	1585-1586
3 mois	1610-1611
15 mois	1663-1668
PLOMB	
comptant	475-475,5
3 mois	486-487
15 mois	498-503
ALUMINIUM	
comptant	1200-1205
3 mois	**1220-1225**
15 mois	1295-1305
NICKEL (dollars)	
comptant	6370-6380
3 mois	6300-6350
15 mois	**6280-6330**
ÉTAIN	
comptant	3785-3790
3 mois	3820-3825
15 mois	3945-3955
ZINC (qualité supérieure)	
comptant	804,5-805
3 mois	824-825
15 mois	872-877

Nous rencontrer, c'est rencontrer plus de 15 institutions financières en un seul rendez-vous.
www.multi-prets.com
" Le leader en courtage hypothécaire au Canada "
MULTI-PRÊTS HYPOTHÈQUES
Courtier immobilier agréé
(514) 287-1211
SERVICES GRATUITS* 1 800 798-PRÊT (7 jours / sem.)
* Hypothèque résidentielle, propriétaire occupant
3017491
TAUX VARIABLES 1,99%* *Certaines conditions s'appliquent.
1 an – 3,59% 3 ans – 4,75% 5 ans – 5,54%
Financement multi-logement: 3 ans 5,15% — 5 ans 6,00% — Taux garanti pour 90 jours
GARANTIE DE TAUX JUSQU'AU 31 AOÛT 2002 - CONTACTEZ-NOUS

LE PÉTROLE

NEW YORK (AP) Prix par baril en $ US

	Mercredi	Mardi
Saudi Arabian light	21,49	20,66
North Sea Brent	22,07	22,28
West Texas Intermediate	23,18	23,18

NEW YORK

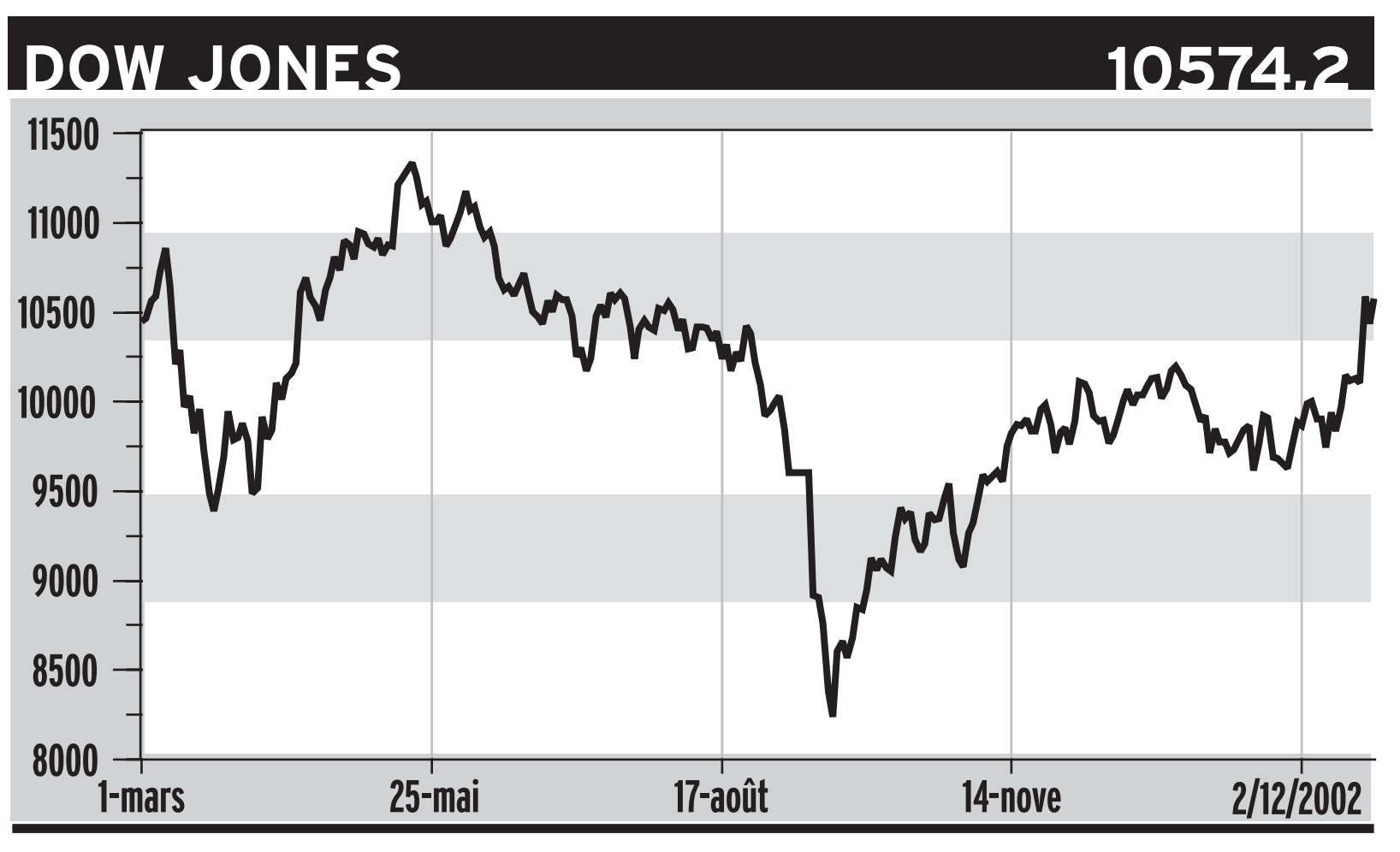

A - B

Valeurs	Div	Ventes	Haut	Bas	Ferm.	ch. Net
AAR	.10	2900	8.40	7.90	8.40	0.45
ACM Inco	.84	5500	7.90	7.86	7.89	-0.01
ACM MI	.51	304	4.68	4.61	4.62	-0.01
AFLAC	.24f	24436	28.34	27.95	28.02	-0.15
AMR		22744	28.50	27.40	28.28	0.93
AOL TW		194758	27.40	26.50	26.50	-0.22
ASA Ltd	.60a	1075	25.52	24.98	25.44	0.22
AT&T s	.15	116704	16.48	15.79	16.24	0.18
ATT D28	2.03	595	25.00	24.90	24.94	-0.05
AXA s	.48e	3595	21.15	20.55	20.85	0.33
AbtLab	.94f	32874	56.65	55.51	56.02	1.00
Abitibi g	.40	2076	9.07	8.79	9.00	0.18
Accentren		7700	28.05	27.44	27.54	-0.21
AdamsEx	1.57e	672	14.50	14.17	14.38	0.04
AMD		55506	15.87	15.29	15.46	-0.28
Aetna	.04	12174	36.88	35.80	36.66	1.15
Agilent		29095	35.25	34.20	34.42	-0.48
Agnico g	.02	3364	11.99	11.57	11.96	0.28
Airborne	.16	3827	19.40	18.97	19.24	0.18
AlskAir		1654	33.35	31.70	33.25	1.75
AlbnyIn	.20	2721	28.80	28.10	28.70	0.40
Alberto	.36f	2911	51.57	50.46	51.29	0.19
Albertsn	.76	19121	31.88	30.44	31.42	0.80
Alcan	.60	15378	41.67	40.70	41.55	0.79
Alcatel	.43e	15020	15.88	14.93	15.76	0.59
Alcoa	.60	31799	39.70	38.31	39.44	1.01
AllegCp		13	192.85	192.40	192.40	-0.71
AllegTch	.80	3726	16.70	15.94	16.48	0.42
AllenTel		829	7.10	6.82	7.10	0.17
AldWaste		12285	14.55	13.82	14.40	0.55
Allstate	.84f	17598	37.00	36.06	36.73	0.41
Alstom	.48e	263	13.53	12.95	13.53	0.82
Amcast		153	6.14	6.00	6.14	0.14
AmHes	1.20	7454	73.49	70.90	73.49	1.72
Ameren	2.54	18456	43.35	42.41	43.35	0.90
AEP	2.40	8527	45.30	44.43	45.25	0.50
AmExp	.32	47159	40.00	39.12	39.92	0.87
AGreet		9721	14.75	14.45	14.75	0.32
AHomeP	.92	60477	64.24	62.59	63.04	0.29
AmIntGp	.17	53823	76.75	74.49	76.15	0.51
AmStd		6732	69.25	67.91	68.64	0.93
AmTower		43890	7.00	5.94	7.00	0.95
AmWtr	.98f	1385	43.50	43.30	43.50	0.21
Ametek	.24	1987	35.65	34.00	35.52	1.62
Ampco	.40	15	10.97	10.75	10.97	0.24
Amrep		11	8.30	8.30	8.30	-0.05
Analog-Dev		32286	45.30	43.50	44.72	-0.88
Angelic	.32	2196	14.65	13.90	14.50	0.50
Anglogld	.65e	3852	23.74	22.66	23.67	1.01
Anheusr	.72	24277	50.49	49.20	49.90	0.44
AnthCap	1.40f	2090	11.75	11.55	11.69	0.13
Aon Corp	.90	8070	35.43	34.80	35.09	0.10
Apache	.40b	20108	55.26	53.20	54.97	1.09
Applica		159	6.62	6.40	6.62	0.22
ArchCoal	.23	2022	19.62	18.85	19.49	0.39
ArchDan	.20b	15977	14.46	14.03	14.41	0.41
ArchstnSm	1.70f	5708	26.85	26.62	26.73	-0.15
ArmstHld		621	3.47	3.30	3.45	0.05
ArrowEl		6715	29.36	28.20	29.11	0.11
Ashland	1.10	6016	45.48	43.85	45.42	1.49
AsiaPc		805	9.99	9.88	9.99	0.06
AutoNatn		35125	13.70	12.55	13.56	0.93
Aventis	.44e	1725	72.28	71.23	72.20	0.48
AveryD	1.32	6261	63.41	62.70	63.00	0.05
Avnet	.30	5349	28.38	27.38	28.25	0.27
Avon	.80f	8051	51.15	50.15	50.86	0.46
BCE gs	1.20	2295	21.88	21.31	21.80	0.35
BG Grp	.23e	29	21.45	20.85	21.10	0.11
BKF Cap		14	28.50	28.20	28.50	0.47
BP PLC	1.47e	20533	51.89	50.75	51.65	0.70
BT Grp n		1612	39.78	38.62	39.56	1.30
Bairnco	.20	34	5.24	5.20	5.24	0.06
BakrHu	.46	26962	38.55	36.50	38.50	0.99
Ball s	.36	4192	44.98	43.75	44.95	1.06
Bandag	1.26f	198	38.20	37.25	38.00	0.78
BankOne	.84	52647	39.66	38.01	39.60	0.95
Bk of Am	2.40	70521	67.20	65.22	66.70	1.65
BkMontgs	1.20f	494	23.78	23.05	23.67	0.27
BkNY	.76f	23557	41.50	40.30	41.45	0.93
Banta	.64	731	34.20	33.92	34.00	0.12
Bard	.84	9412	55.60	54.20	55.40	0.12
BarnNbl		5757	31.82	31.21	31.70	0.50
BarrickG	.22	32917	18.24	17.56	18.08	0.44
BauschL	1.04	3766	39.16	38.02	38.81	0.79
Baxter s	.58e	17755	55.80	54.70	55.56	0.39
BearSt	.60	9348	60.75	59.40	60.00	0.25
BeckCoul	.34	2311	46.68	46.08	46.50	0.16
BectDck	.39f	9394	36.96	36.51	36.85	0.25
BellSouth	.76	28349	39.86	39.12	39.50	0.40
Bemis	1.04f	3015	57.95	57.12	57.26	-0.36
Benetton	.81e	498	25.80	25.65	25.75	0.35
BerkHa A		220	71700	70800	70800	-120
BerkH B		1662	2397.0	2345.0	2350.0	-51.0
BestBuy		23755	69.24	67.30	68.57	1.32
vjBethStl		71973	0.96	0.61	0.67	0.09
Beverly		5937	6.53	6.23	6.35	0.13
BlackD	.48	14867	47.98	47.41	47.78	-0.19
BlockHRs	.64	11838	49.85	49.22	49.45	-0.16
Blockbstr	.08	4455	24.28	23.50	24.07	0.57
Boeing	.68	36896	49.86	47.74	49.86	1.65
BoiseC	.60	3708	37.26	36.43	37.16	0.50
Bombay		2610	2.46	2.34	2.45	0.04
BostCeltic		2	11.00	11.00	11.00	-0.05
BostSci		19162	22.30	21.85	22.00	0.35
Bowatr	.80	7089	52.50	51.60	52.10	0.39
Bowne	.22	1238	13.27	13.00	13.27	0.21
BrigStrat	1.28f	754	48.00	46.89	47.79	0.90
BrMySq	1.12f	110734	50.25	49.65	50.22	1.79
BritAir		893	33.90	33.60	33.80	0.95
Brunswick	.50	9564	27.69	26.80	27.65	0.46
BrshEMat		5269	12.10	11.30	12.01	0.76
Buckeye	2.50	304	36.75	36.35	36.62	0.41
Bunzl	.82e	1	35.30	35.30	35.30	-0.45
BurlNSF	.48a	20109	31.37	30.25	31.30	1.04
BurnPP	2.01c	98	3.79	3.74	3.77	-0.01

C

Valeurs	Div	Ventes	Haut	Bas	Ferm.	ch. Net
C&D Tch	.06	4610	20.60	19.76	20.12	-0.49
CGI g		694	6.61	6.55	6.58	0.01
CIGNA	1.32f	7332	98.00	96.25	97.11	0.66
CMS Tr	3.63	311	30.94	30.00	30.85	0.95
CNA Fn		821	30.60	30.00	30.21	0.01
CNA Sure	.60	1586	14.35	14.00	14.00	-0.48
CNF Inc	.40	1914	33.90	33.00	33.75	0.63
CNH Glbl	.10e	1910	4.62	4.26	4.62	0.32
CPI	.56	40	15.70	15.45	15.50	0.15
CSX	.40	11809	40.41	39.35	40.30	1.01
CTS	.12	2615	14.49	14.20	14.48	-0.22
CablDsgn		6667	13.31	12.96	13.16	0.21
Cabot	.52	3086	35.04	33.91	35.03	1.18
CadbyS	.70e	859	27.86	27.20	27.35	0.35
CallGolf	.28	4155	19.20	18.65	18.96	-0.10
CampSp	.63	6693	26.99	26.65	26.81	-0.04
CPRwygn	.51	2729	22.00	21.73	21.98	0.34
CarboCera	.36	192	39.83	39.30	39.65	-0.35
Carlisle	.84	968	41.09	40.00	41.09	0.89
Carnival	.42	22969	29.99	29.07	29.82	0.73
CarpTech	1.32	1430	26.10	24.90	26.01	1.24
CashAm	.05	872	7.90	7.06	7.90	0.70
Catelus		1128	19.35	19.19	19.35	0.10
Caterpillr	1.40	27436	59.23	57.71	59.02	1.02
CedarF	1.64	460	24.35	23.84	24.00	-0.10
Cemex	.96e	14758	27.14	26.50	27.10	0.68
Centex	.16	12706	62.51	59.10	62.16	2.26
CntryTel	.26f	5733	35.38	33.89	34.85	0.96
Certegy n		2588	40.29	39.67	40.22	0.28
ChaseCp8	2.06	183	27.59	27.31	27.31	-0.24
Chemed	.44	272	36.74	34.53	36.74	1.54
ChesEng		18113	6.69	6.35	6.56	0.12
Chicos s		9571	34.54	33.80	34.41	0.42
ChinaMble		12186	15.95	15.18	15.86	0.95
ChoicePt		2726	54.05	53.05	53.50	-0.43
Chubb	1.36	7133	74.95	73.69	74.59	0.15
CIBER		1448	9.82	9.02	9.72	0.80
Circor	.15	305	19.50	19.17	19.50	
CirCtyCC	.07	71325	20.50	18.52	19.94	1.19
Citigrp	.64	159494	49.20	47.70	48.70	1.00
ClaytnH	.06	4656	16.50	15.86	16.43	0.76
ClvClf		581	17.10	16.93	17.10	0.42
Clorox	.84	6022	43.90	43.15	43.70	0.01
Coachmen	.20	440	18.40	17.76	18.00	0.23
CocaCl	.80f	39105	48.00	47.00	47.54	-0.06
CocaCE	.16	18758	17.15	17.00	17.08	0.07
ColgPal	.72	15379	56.20	55.15	55.90	0.55
ColHIn	.48	453	6.70	6.55	6.58	-0.07
ColMu	.37	246	5.59	5.54	5.54	-0.03
vjComdisco		5218	0.40	0.37	0.38	-0.01
Comerica	1.92f	6469	63.30	61.80	63.24	1.46
CmcBNJs	.60f	13196	44.24	42.15	44.08	2.54
CmclMtl	.52	370	37.03	36.00	36.95	0.45
Compaq	.10	271530	11.20	10.75	10.98	0.40
CompAs	.07	101507	18.92	17.00	18.40	1.41
CompSci		11720	50.10	48.97	49.95	0.15
CmpTsk		363	4.49	4.07	4.45	0.38
ConAgra	.94	12152	23.49	23.11	23.30	0.25
Conseco		127641	4.25	3.30	3.75	-0.67
ConsolEgy	1.12	1328	24.47	24.00	24.23	-0.17
ConEd	2.22f	6237	42.50	41.60	42.50	0.52
CtlAir B		12574	34.29	32.91	33.70	0.46
CoopCam		6827	47.99	45.82	47.98	0.68
CoopCo	.10	2831	49.60	48.85	49.11	0.31
Cooper	1.40	30767	41.25	40.15	40.67	0.26
Corning		158540	8.20	7.11	8.01	0.81
Crane	.40	2347	26.04	25.22	25.83	0.54
CrdSuissn	1.20e	275	37.50	36.81	37.27	0.74
Crompton	.20	5652	11.33	10.33	11.33	0.80
CwnCork		17544	7.30	6.95	7.30	0.16
Cummins	1.20	4046	45.35	43.95	45.13	1.18
CurInc	.88f	66	12.18	12.15	12.15	
CypSem		15961	24.39	23.25	24.21	0.28
Cytec		2692	28.42	27.12	28.40	0.98

D - F

Valeurs	Div	Ventes	Haut	Bas	Ferm.	ch. Net
DECS labn		262	34.03	33.56	33.90	-0.13
DPL	.94	1452	24.75	24.17	24.75	0.25
DTE	2.06	4505	43.88	42.90	43.86	0.47
DaimlrC	.87m	6543	43.54	42.08	43.16	0.01
DaimlrC02	3.40e	11	51.00	50.00	50.00	1.50
DanaCp	.04	15899	20.17	19.80	20.01	0.16
Danaher	.08	26657	70.95	68.00	70.42	0.44
Danone	.32e	1759	23.20	23.00	23.18	0.05
DeanFoods		2405	72.78	71.80	72.30	0.08
Deere	.88	15511	49.20	48.20	48.97	0.94
DelphiA	.28	34201	17.05	16.46	17.01	0.35
DeltaAir	.10	19096	37.25	36.18	36.91	1.26
Deluxe	1.48	4485	48.40	47.80	48.04	-0.12
Dept56		1184	12.97	12.70	12.84	0.03
DeutTel	.56e	14280	15.41	14.41	15.33	0.89
DiagPd s	.24	1801	38.67	35.80	38.61	2.01
Dial	.16	3255	16.65	16.33	16.65	0.35
Diebold	.66f	4715	40.40	39.81	40.20	-0.12
Dillards	.16	17779	22.81	21.65	22.45	1.45
Disney	.21	89535	24.16	23.79	24.15	0.11
DomRes	2.58	18312	62.04	60.15	61.97	1.76
Domtar g	.14	975	11.96	11.53	11.78	0.31
Donldson	.32f	2511	40.93	39.73	40.74	1.13
DonlleyRR	.96	2788	29.15	28.87	28.95	-0.05
Dover	.50	6819	42.06	41.52	42.06	0.54
DowChm	1.34	25515	32.59	31.63	32.36	0.55
DowJns	1.00	3028	55.99	55.20	55.65	-0.46
DuPont	1.40	43118	48.20	47.35	47.99	0.32
DunBrad		3688	43.40	41.00	43.08	1.86
Duq pfC	2.00	600	25.06	25.05	25.05	-0.08
Dycom		3408	15.34	15.00	15.20	-0.10
EMC Cp		280321	11.65	10.77	11.30	-0.25
ENI	1.89e	542	70.24	68.86	70.24	1.29
EKodak	1.80f	24064	32.80	31.78	32.43	0.38
Eaton	1.76	7240	84.40	83.13	84.24	0.49
Ecolab	.54f	7073	46.73	45.76	46.66	1.03
EDO	.12	3307	29.20	27.95	28.90	1.17
Edwards	.64	3807	45.25	44.18	44.92	0.70
Elcor	.20	672	25.10	24.21	24.75	0.44
EDS	.60	29212	63.90	62.01	63.75	0.75
Elscint		4	4.80	4.80	4.80	-0.05
EmrsnEl	1.55	17807	64.39	61.95	63.98	2.47
Endesa	.62e	1206	15.18	15.00	15.18	-0.07
Enel	1.12e	9	28.55	28.25	28.55	0.36
EnglCp	.40	3246	29.39	28.35	29.24	0.46
EnisBu	.62	427	10.95	10.80	10.95	0.07
Entergy	1.32	10076	43.39	42.10	43.32	0.67
Equifax s	.08	6419	30.97	29.90	30.89	0.95
Esterline		2787	20.35	19.91	20.35	0.35
Ethyl		705	1.20	1.13	1.19	0.06
ExxonM s	.92	143351	43.48	42.38	43.21	0.71
FMC Cps		3643	39.00	38.10	39.00	0.32
FPL Gp	2.32f	8303	56.20	55.00	56.20	0.93
Fairchild		328	2.49	2.39	2.49	0.04
FamDlr	.26f	11261	30.65	30.06	30.45	-0.29
FanniMae	1.32f	39964	81.31	79.30	80.30	1.32
FedExCp		17313	61.10	59.93	60.00	-0.89
vjFedMog		3020	0.92	0.89	0.90	-0.01
FedRlty	1.92	626	26.30	26.00	26.21	-0.09
FedSignl	.80	1568	26.49	25.70	26.49	-0.11
Ferro	.58	507	28.10	27.63	27.83	0.22
FstData	.08	13658	85.23	83.55	84.65	0.45
FirstEngy	1.50	12071	38.48	37.99	38.45	0.45
FleetEn		8195	8.60	7.87	8.50	0.50
Flemng	.08	14130	19.21	16.95	18.85	1.35
FlwrsFds s		482	25.10	24.70	25.10	0.17
Flowserv		2623	30.29	29.30	29.60	-0.12
Fluor	.64	3029	40.60	38.90	40.29	1.10
FootLockr		14205	17.40	16.55	17.15	0.50
FordM	.40m	118859	16.52	15.85	16.35	0.61
Ford pfB	2.06	33	25.95	25.80	25.90	0.05
FortuneBr	1.00	5253	46.47	45.05	46.42	0.52
France		21	7.34	7.27	7.34	0.07
FranceTel	.85e	1315	28.60	27.31	28.48	0.68
FredMac	.88f	36730	65.97	64.25	65.00	0.81
FMCG A		1509	15.78	15.00	15.53	0.43
FMCG		28982	15.84	15.10	15.63	0.44

G

Valeurs	Div	Ventes	Haut	Bas	Ferm.	ch. Net
G&L pfA	2.56	26	20.10	20.00	20.00	-0.01
GATX	1.28f	6669	31.71	31.27	31.45	-0.05
Gannett	.92	11285	77.17	75.20	76.94	0.21
Gap	.09	126141	13.29	12.91	13.18	0.32
GenCorp	.12	4039	13.60	10.80	13.60	2.65
Genentech		31814	50.73	48.52	50.30	1.30
GenDyn	1.20f	10275	95.50	92.33	94.00	1.28
GenElec	.72f	243217	41.67	40.40	41.55	1.05
GenMills	1.10	12799	45.79	45.05	45.44	0.43
GnMotr	2.00	88537	60.44	58.28	59.92	1.31
GM H		18497	15.93	15.35	15.90	0.52
Gensco		5696	25.01	24.30	24.92	1.02
GaGulf	.32	1122	24.50	23.20	24.48	1.13
GaPacif	.50	12993	28.82	27.90	28.38	0.44
GettyRlty	1.65	1293	18.58	18.25	18.53	-0.01
Gildan		157	17.39	17.10	17.25	0.21
Gillette	.65	19217	33.93	33.35	33.70	0.45
GlaxoSKIn	1.24e	16256	48.06	47.70	47.95	-0.43
GoldWF	.29	6774	65.60	64.68	65.00	-0.18
Goodrich	1.10	8361	31.81	30.40	31.65	1.25
Goodyear	.48	6828	27.85	27.00	27.84	0.72
Gotchk		134	2.44	2.32	2.40	0.08
vjGrace		444	2.35	2.30	2.34	0.04
Graco	.44f	2265	41.50	40.95	41.40	0.12
GtAtPc		1644	27.40	26.12	27.29	0.48
Group1		2427	39.70	37.20	39.56	0.43
Guidant		47598	42.16	40.00	40.50	-1.25

H - J

Valeurs	Div	Ventes	Haut	Bas	Ferm.	ch. Net
H&Q Hlt	3.45e	508	22.78	22.20	22.72	0.47
Hallibtn	.50	47986	17.09	16.40	17.08	-0.03
HanJS	1.00e	84	15.09	14.90	15.00	0.11
HanJI	1.30e	49	19.58	19.45	19.50	0.11
Handlm		1368	11.27	10.75	10.90	0.15
Hanover		14738	17.75	17.12	17.67	0.36
Hanson	1.12e	76	35.39	35.11	35.28	0.47
Harlnd	.30	820	28.00	27.33	27.90	
HarleyD	.12	13543	53.40	52.38	52.90	
Harris	.20	3814	36.48	35.78	36.35	-0.05
Harsco	1.00f	2209	38.01	37.13	38.00	1.06
HawEl	2.48	1191	44.00	43.66	44.00	0.01
Hlthsth		17628	12.30	11.82	12.26	0.46
HeclaM		3010	1.45	1.35	1.45	0.03
Heinz	1.62	11168	40.85	40.20	40.55	0.17
HelmPayn	.30	4123	36.70	35.38	36.70	0.11
Herculs		9504	12.93	12.49	12.93	0.50
Hershey	1.21	8127	69.95	69.00	69.44	0.15
HewlettP	.32	159121	20.52	19.84	20.18	-0.42
Hilton	.08	29177	13.81	13.57	13.71	-0.12
Hitachi	.70e	876	70.39	68.24	70.12	1.88
HomeDp	.20f	97195	48.97	47.70	48.70	1.20
HonwllIntl	.75	57089	39.65	38.10	39.00	0.70
HoushInt	.88	26702	58.50	56.05	57.77	1.49
HughSup	.34	3831	36.00	33.83	36.00	2.05
Humana		8334	12.90	12.50	12.56	0.11
HuntCorp	.41	9	9.25	9.21	9.25	0.05
ICICI	1.15e	1087	7.74	7.45	7.74	0.24
ICN Phrm	.30	8327	29.86	28.93	29.65	0.79
IMS Hlth	.08	15566	20.60	20.15	20.42	-0.18
ING s	.86e	2530	25.84	25.03	25.51	0.50
Idacorp	1.86	879	40.13	39.31	40.13	0.43
IDEX	.56	781	36.63	36.05	36.57	0.57
Imation		1694	24.32	23.82	23.99	-0.49
ICI	1.01e	2734	17.07	16.67	16.76	-0.07
INCO		12968	18.92	18.55	18.79	0.10
IngerRd	.68	13625	53.20	51.46	52.98	1.46
IBM	.56	76648	107.09	104.75	106.30	0.63
IntFlav	.60	5166	34.78	34.25	34.66	0.15
IntMult		642	22.95	22.35	22.87	0.57
IntPap	1.00	31652	45.32	44.42	45.29	0.59
IntSpclty		204	8.83	8.55	8.83	0.13
Interpool	.22f	84	17.69	16.88	17.69	0.84
Interpublic	.38	37750	33.60	31.40	32.92	0.97
Intertan		1780	11.90	11.50	11.60	0.10
InvGrMu	.90a	186	15.36	15.20	15.36	0.01
Iomega rs		751	9.13	8.90	9.10	0.01
Ionics		998	30.60	29.42	30.25	-0.35
IspatIntl		2062	1.60	1.45	1.45	-0.03
ItalyFd	2.14e	56	6.70	6.62	6.70	0.07
J Net Ent		438	2.15	2.00	2.15	-0.02
JPMorgCh	1.36	150194	34.42	33.17	34.05	1.54
JeffPilot s	1.21f	8674	52.35	51.46	51.91	-0.49
JohnJn s	.72	71455	62.79	61.60	62.52	1.21
JohnsnCtrl	1.32	3501	91.93	89.59	91.74	1.90

K - M

Valeurs	Div	Ventes	Haut	Bas	Ferm.	ch. Net
K2 Inc		474	6.49	6.32	6.32	-0.07
KB Home	.30	8363	45.85	43.43	45.21	1.36
KLM	.52e	941	15.69	15.16	15.58	0.87
vjK mart		160414	1.15	1.02	1.10	0.01
KanPipLP	3.00	517	37.80	37.20	37.40	-0.09
KatyInd		126	6.30	6.01	6.30	0.20
Kellogg	1.01	5475	34.35	33.60	34.19	0.61
Keycorp	1.20f	11884	26.27	25.69	26.23	0.53
KimbClk	1.20f	11406	63.58	62.05	63.12	0.92
Kimco s	2.08	4500	33.10	32.20	33.10	0.70
KnightR	1.00	3935	68.00	66.87	67.69	
Kraft n	.52	13920	37.85	37.40	37.85	0.29
KrspKrms		4518	39.15	37.83	38.53	0.28
Kroger		32492	22.65	22.20	22.31	-0.30
LSI Log		60898	17.84	16.80	17.72	0.12
Laclede	1.34	311	23.95	23.35	23.95	0.67
LafargeNA	.60	1290	43.74	42.50	43.09	0.40
LamSes		83	5.25	5.02	5.14	0.22
LandsE		2466	51.90	49.45	51.45	1.58
LeeEnt	.64	885	37.00	36.45	37.00	0.10
LeggMas	.40	4280	56.23	55.14	56.10	0.46
LeggPlat	.48	4803	25.85	25.49	25.79	0.25
LehmBr	.36f	31130	65.00	62.23	63.99	1.69
Lennar	.05	12599	59.47	55.79	58.85	2.09
LbtyASE	1.12e	747	11.28	11.12	11.27	0.10
LillyEli	1.24f	23538	78.51	76.76	78.20	0.95
Limited	.30	21038	17.98	17.58	17.93	0.26
LncNtC	.72	50	14.31	14.16	14.31	0.06
LizClaib s	.23	5480	30.00	28.54	29.39	0.50
LockhdM	.44	34612	58.00	54.72	57.56	2.81
Loews s	.60	6007	59.91	59.14	59.27	-0.16
LoralSp		24842	2.34	2.10	2.27	0.17
LaPac		9655	11.08	10.52	11.00	0.39
Lubys		660	6.99	6.35	6.99	0.52
Lucent		241866	6.24	5.78	6.23	0.41
MBIA s	.60	5356	59.20	58.40	58.96	0.06
MDC	.28f	2678	46.98	43.31	45.96	1.19
MDU	.92	1621	29.51	28.95	29.51	0.46
Marathon	.92	15835	28.74	27.55	28.58	0.58
Maritrn	.40	422	13.60	13.44	13.60	0.10
MarIntA	.26	17524	43.99	42.50	43.45	0.37
MarshMcL	2.12	11154	111.00	109.51	110.40	0.90
MarvelEnt		3882	7.10	6.69	6.98	0.24
Masco	.54	15881	28.92	28.13	28.80	0.67
MassCp	1.88	40	23.60	23.30	23.55	
Mattel	.05m	18530	19.25	18.92	19.20	0.20
Maytag	.72	7116	40.75	39.80	40.60	0.50
McCorm	.84f	1963	47.70	46.75	47.11	-0.17
McDerl		2568	14.70	14.30	14.64	-0.06
McDnlds	.23f	59961	28.60	27.78	28.06	0.44
McGrH	1.02f	4921	67.17	66.00	66.60	-0.30
McKesson	.24	45116	32.28	30.72	32.07	1.26
MediaArt		537	3.11	3.05	3.10	0.05
Medtrnic	.23	61519	45.00	43.69	44.32	-0.10
MellonFnc	.48	17715	38.34	37.48	38.30	0.80
Merck	1.40	48610	63.01	61.85	62.67	1.21
MercGn	1.20f	602	43.34	42.85	43.18	0.27
Meredith	.36f	1168	41.64	41.27	41.50	0.11
MerrillLyn	.64	81718	54.90	53.32	54.40	1.10
Metso	.52e	38	12.25	12.06	12.20	0.30
MicronT		96291	39.01	36.99	37.86	-1.64
Millipore	6.60t	4373	47.20	46.35	47.00	0.15
MinTch	.10	894	52.25	51.13	51.88	0.85
MMM	2.48f	18727	121.99	120.80	121.57	1.42
MissChm	.12	3570	3.15	2.90	3.09	-0.06
Moore		13497	12.55	12.10	12.54	0.41
MorgStan	.92	68120	56.81	54.97	56.36	1.40
Motorola	.16	101803	14.83	14.18	14.82	0.02
MurpO	1.50	2386	87.88	85.50	87.71	1.94
Mylan	.16	9842	31.52	30.28	31.51	0.93

N - Q

Valeurs	Div	Ventes	Haut	Bas	Ferm.	ch. Net
NAB Ex pf	2.00	110	25.68	25.51	25.67	-0.03
NB Cap pf	2.09	63	26.85	26.72	26.85	0.20
NCR Cp		5487	44.00	41.80	43.86	1.41
NUI	.98	694	23.78	23.00	23.78	0.77
NACCO	.94	499	64.00	58.12	63.65	5.78
Nashua		72	7.11	6.90	6.90	-0.15
NatFGass	1.01	2640	25.43	25.00	25.37	0.24
NtPrest	.92m	152	27.25	26.90	27.20	0.15
NtSemi		32011	31.75	30.65	31.61	-0.45
NtSvIndrs	.16	1027	8.88	8.30	8.86	0.46
Navistar		8469	46.60	44.69	46.32	1.29
NwIreland	.72e	75	10.30	10.13	10.30	0.15
NY Times	.50	10771	47.15	45.85	46.64	0.83
NewellRub	.84	13228	32.87	31.20	32.60	1.10
Newhal	.40a	19	30.75	30.65	30.65	-0.05
NewmtM	.12	41592	25.48	24.26	25.36	0.81
NiSource	1.16	8250	22.84	22.37	22.83	0.47
Nicor	1.76	2184	44.20	43.30	43.65	0.02
NikeB	.48	14214	59.39	57.59	58.60	0.58
NippnTT	.21e	3175	18.85	18.09	18.79	0.77
NokiaCp	.25e	134729	23.61	22.68	23.47	0.61
NorflkSo	.24	17904	26.50	25.90	26.12	0.11
Nortek		661	35.74	34.55	35.35	0.67
NortelNw		133197	5.92	5.50	5.90	0.34
NoestUt	.50	4102	19.20	18.95	19.10	0.05
NortrpG	1.60	15196	109.74	104.51	109.30	5.35
Novartis	.50e	3999	37.50	36.91	37.38	0.34
NovoNdks	.37e	203	38.25	38.10	38.25	0.68
Nucor	.68	21343	61.45	58.46	59.97	2.36
OGE Engy	1.33	2537	23.00	22.56	23.00	0.46
OcciPet	1.00	11578	28.49	27.55	28.45	0.75
OffcDpt		34208	20.06	19.69	19.89	-0.04
Olin	.80	8793	18.00	17.05	17.70	-0.50
Omncre	.09	7570	23.20	22.26	23.10	0.84
Omnicom	.80	28462	94.28	91.75	93.05	-1.80
OwensM	.28	771	19.39	18.60	19.13	0.35
OwensIll		6218	15.35	14.84	15.10	0.40
Oxford	.84	30	25.50	25.30	25.50	0.14
PG&E Cp		15930	22.98	22.43	22.61	-0.36
PMI Grp	.16	3895	74.71	73.80	74.36	0.99
PPG	1.68	5467	53.55	52.16	53.30	0.89
PPLEl pfA	4.40				66.90	
PPLEl pfB	4.50	700	67.87	67.87	67.87	0.20
PallCp	.68	9823	20.34	19.87	20.25	0.27
ParkEl	.24	2498	27.50	26.55	27.48	0.63
ParkPlc		29796	10.13	9.60	9.97	-0.07
ParkDrl		3551	4.70	4.40	4.65	0.11
PartnerRe	1.12	4898	58.20	57.57	57.83	0.28
Penney	.50	44218	19.40	18.93	19.19	0.26
PenzlQS	.10	2915	14.96	14.30	14.90	0.52
PeopEn	2.08f	1773	39.21	38.25	39.09	0.42
PepBoy	.27	3326	15.15	14.61	15.15	0.50
PepsiCo	.58	41514	50.37	49.53	49.88	-0.36
Prmian	.78e	160	5.20	5.06	5.20	0.15
PerotSys		3437	18.88	18.06	18.73	0.48
PetroC g	.20	394	25.18	24.63	25.08	0.48
PetRes	1.50e	253	24.55	24.10	24.54	0.24
Pfizer	.52f	251176	41.10	39.65	40.54	-0.06
PhmRes		12970	20.69	18.70	20.22	1.55
Pharmacia	.54	46213	42.25	40.92	42.11	1.11
PhelpD		14783	41.00	38.68	40.86	2.34
PhilaSub s	.53	788	24.33	23.69	24.33	0.18
PhilMor	2.32	41819	53.40	52.65	53.33	0.33
PhilipsEl	.32e	9980	29.24	28.11	29.15	0.85
PhilPet	1.44	20746	60.94	59.79	60.85	0.96
PhlVH	.15	1638	14.10	13.58	14.00	0.15
PiedNG	1.60f	555	34.25	33.30	34.25	0.67
Pier 1	.16	5443	20.33	19.85	20.07	-0.28
PinWst	1.60	3155	43.45	42.36	43.34	0.79
PitnyBw	1.18f	6090	43.64	41.95	43.42	1.14
PlacerD	.20	24249	11.18	10.90	11.03	0.07
PlaybyA		117	14.70	14.48	14.68	0.13
PlaybyB		564	17.27	16.39	16.96	0.57
PogoPd	.12	2172	28.35	27.69	28.35	0.65
PopeTal	.60	563	15.40	15.10	15.19	0.04
PortglTel	t	1715	7.65	7.44	7.61	0.14
Potash g	1.00	1711	61.01	59.91	61.00	1.01
Potltch	.60	941	31.45	30.65	31.26	0.36
ProctG	1.52	31262	85.90	84.76	85.05	-0.01
ProgCp	.28	2068	160.75	157.29	159.32	0.17
ProsStInco	.68	69	6.95	6.90	6.90	-0.03
PrudentIn		15680	31.40	31.00	31.40	-0.04
PSEG	2.16	7529	44.15	43.13	44.05	0.69
PugetEngy	1.84	4023	22.70	22.35	22.70	0.18
PHICB	.65	121	7.37	7.25	7.37	0.05
PHYM	.54	114	7.77	7.69	7.74	0.05
Quanex	.64	3477	34.74	32.80	34.50	1.69
Questar	.72	4080	24.30	23.39	24.12	0.80
QwestCm		153539	10.29	8.52	10.08	1.23

R - S

Valeurs	Div	Ventes	Haut	Bas	Ferm.	ch. Net
RAIT Inv	2.24f	1505	19.00	18.71	18.77	-0.23
RGS Engy	1.80	1062	39.50	39.35	39.49	0.13
RPC	.14	13	15.98	15.82	15.98	0.13
Ralcorp		688	27.34	26.44	26.92	0.68
Raytheon	.80	24174	39.92	38.30	39.55	1.25
RdrDg	.20	6133	22.45	21.70	22.35	0.69
Reebok		5466	28.00	27.05	27.85	0.69
ReynReyn	.44	2382	30.66	29.95	30.60	0.25
RiteAid		36578	3.24	3.06	3.08	-0.16
Rockwl s	.66	4465	21.37	20.70	21.37	0.52
RockColln	.36	6914	24.11	22.81	24.05	0.99
RoHaas	.80	11394	39.95	39.27	39.61	0.11
Rollins	.20	135	20.63	20.49	20.60	0.10
Rowan		19221	20.26	18.86	20.20	0.65
RoyBk g	1.52f	1022	33.38	32.78	33.08	0.29
RylCarb	.52	8703	20.40	19.63	20.16	0.34
RoylDut	1.42e	19729	53.58	52.20	53.39	1.03
Ruddick	.36	1068	15.85	15.20	15.85	0.39
Ryder	.60	8186	29.20	28.13	28.76	-0.22
RyersTull	.20	1455	11.03	10.70	11.00	0.30
SBC Com	1.02	68455	39.25	38.55	39.03	0.26
SCANA	1.30f	2962	29.00	28.53	28.99	0.54
SPSTech		769	40.50	39.79	40.46	0.04
SPX Cp		8286	142.94	139.50	142.69	0.24
STMicro	.04e	16198	33.90	32.89	33.86	0.60
SabnR	2.73e	245	22.69	22.11	22.40	-0.21
Safeway		21182	44.22	43.25	43.88	0.19
StPaulCos	1.16f	7373	49.80	48.94	49.40	-0.01
SJuanB	1.33e	1213	10.35	10.11	10.28	0.04
SaraLee	.60	38779	20.83	20.41	20.56	-0.27
SchergPl	.64	49334	35.50	34.58	35.23	0.45
Schlmb	.75	41411	61.50	58.92	61.50	1.04
Schwab	.04	38712	15.33	14.90	15.30	0.04
SciAtlanta	.04	36209	25.20	23.15	24.73	0.07
Scor	1.51e				32.62	
SeaContA	.30	931	14.50	13.92	14.41	0.50
SeaContB	.27	14	14.40	13.85	14.40	0.56
SealAir		12539	47.17	46.50	47.06	0.53
Sears	.92	27793	52.90	51.06	52.55	1.11
SequaA		117	51.00	49.54	50.83	1.49
SequaB					57.00	
SvceCp		30898	5.20	4.79	5.20	0.37
ShellTr	1.42e	2881	43.59	42.41	43.34	0.74
Sherwin	.60f	17580	28.49	27.92	28.48	0.59
SilcnGph		24703	4.09	3.95	4.07	0.08
Silverlne	.04e	61	2.28	2.18	2.20	-0.02
Skyline	.72	206	30.10	29.70	29.90	-0.10
SmithIn		10883	67.50	64.50	67.35	0.80
SnapOn	.96	2514	34.66	34.15	34.61	0.16
Solectrn		78022	9.98	9.45	9.88	0.13
Solutia	.04	5930	7.37	7.05	7.34	0.15
SonyCp	.20e	6117	53.71	51.77	53.40	3.10
Sothbys		890	16.05	15.65	15.74	-0.16
SourcC	4.60	34	63.50	63.00	63.21	-0.19
SoJerIn	1.50f	287	31.65	31.30	31.59	0.37
SouthnCos	1.34	19296	26.25	25.95	26.17	0.11
SwstAirl	.02	22415	20.85	20.01	20.69	0.42
SwtGas	.82	593	24.45	23.70	24.45	0.80
Spain	.89e	84	8.55	8.34	8.55	0.11
Spartch	.38	184	22.00	21.65	21.93	0.13
Sparton		98	7.95	7.75	7.95	0.25
SprntFON	.50	93199	16.10	15.07	15.83	1.27
StdCm	.20	384	19.44	18.95	19.35	0.36
StdMotr	.36	115	14.04	13.90	14.03	0.18
StdPac	.32	3920	32.30	31.00	32.10	0.52
Standex	.84	242	22.00	21.85	22.00	0.10
StanlWk	.96	5516	51.42	50.50	50.59	-0.41
Starret	.80	38	20.20	19.55	20.20	0.80
StarwdHtl	.80	26588	37.44	36.90	37.00	-0.45
SteaknShk		1027	14.65	14.25	14.59	0.11
StrlBcp	.72	252	31.60	30.90	31.26	0.45
Stifel	.12	22	12.40	12.25	12.40	0.03
StorTch		8684	20.57	19.25	20.12	-0.12
Sunoco	1.00	6509	40.91	39.05	40.66	1.40
SunTrst	1.72f	7938	65.77	64.80	65.62	0.90
SwftEng		1648	18.51	17.59	18.51	0.76
Synovus	.59f	3180	30.24	29.72	30.17	0.39
Sysco	.36f	15852	29.95	29.40	29.77	-0.16

T - Z

Valeurs	Div	Ventes	Haut	Bas	Ferm.	ch. Net
TCF Fn	1.15f	1711	53.65	52.75	53.62	0.85
TECO	1.38	7019	26.58	25.99	26.53	0.52
TJX	.18	22744	37.75	36.96	37.55	0.80
TRW	.70	13585	51.00	50.25	50.70	0.35
TXU Corp	2.40	16273	53.10	51.85	53.04	0.99
Taiwan		556	13.35	12.75	13.35	0.74
Target	.24f	39568	42.38	41.36	42.22	0.72
Tektronx		4201	25.30	24.40	25.00	-0.13
TlcmArg	.18e	11399	5.12	4.90	4.99	-0.10
TelItalia	2.66e	223	86.59	84.32	86.57	3.08
Teledyne		1797	17.37	16.99	17.00	-0.01
Teleflex	.68	2618	54.25	51.52	54.19	2.36
TelefEsp	1.76t	3336	37.30	35.82	37.16	0.87
TelArg n		23	12.25	12.05	12.25	0.03
TelMexL	1.07e	15479	40.15	39.36	40.00	0.47
Telemig	.36e	160	32.65	30.60	32.35	0.50
TempleInl	1.28	3707	58.20	56.30	57.87	1.27
TmpRuss	.09e	518	22.72	21.66	22.72	0.82
TenetHlt		22102	59.00	58.30	58.79	-0.05
Teradyn		35952	39.25	37.75	38.84	-0.25
Terra		114	2.80	2.70	2.80	0.04
Tesoro		13265	13.17	12.23	13.01	0.61
TexInd	.30	865	42.00	40.20	41.90	1.60
TexInst	.09	114838	34.29	32.75	34.20	0.21
TxPac	.40	19	37.10	36.20	37.10	1.00
Textron	1.30	7375	50.90	49.27	50.84	1.31
ThmBet		2129	20.50	19.65	20.48	0.67
ThomInd	.34	139	27.50	27.00	27.50	0.70
Tidwtr	.60	10253	41.35	40.05	41.35	0.43
Tiffany	.16	6431	35.25	33.85	35.15	1.13
Timken	.52	4266	20.20	19.30	19.85	0.55
TitanCp		4484	18.75	18.15	18.74	0.24
THilfgr		4368	13.99	13.28	13.79	0.24
TootsieR	.28b	598	44.00	43.00	44.00	1.00
Toro	.48	1320	59.60	58.10	58.49	0.29
TotFinaElf	1.41e	6146	74.84	73.52	74.81	0.81
TwnCtry	1.72	524	21.25	21.00	21.25	0.25
Toyota	.41e	934	57.92	56.45	57.88	2.38
ToyRU		14861	19.15	18.10	18.89	0.39
TranInc	2.01e	49	25.70	25.55	25.60	-0.05
TriContl	1.39e	1041	19.71	19.27	19.66	0.24
Tribune	.44	8649	44.95	44.61	44.82	0.22
TriconG		6227	60.10	59.06	59.91	0.54
TycoIntl	.05	243083	34.36	32.71	34.01	1.79
TylerTech		1043	4.43	4.20	4.43	0.13
UAL		25002	16.23	15.63	15.86	0.33
UAL pfB	3.06	210	20.95	20.11	20.95	0.85
UIL Hold	2.88	378	56.88	56.12	56.76	0.66
USA Educ	.80	6609	96.15	94.70	95.10	0.25
vjUSG		798	7.50	7.40	7.41	0.01
UST Inc	1.92f	6086	35.95	35.09	35.90	0.56
UnilevNV	1.38e	4933	58.92	58.05	58.78	0.18
Unilever	.93e	692	33.99	33.45	33.82	0.24
UnionPac	.80	14673	64.88	63.80	64.65	1.25
Unisys		10651	12.24	11.61	12.23	0.23
Unit		1774	15.41	14.40	15.41	0.83
UnitInd	.40	1805	21.40	20.39	20.90	0.47
UPS B	.76	17126	59.91	59.38	59.38	0.12
US Airway		26217	6.78	6.22	6.48	0.33
U S Bancrp	.75	45593	22.05	21.28	21.94	0.75
UtdTech	.98f	39601	75.10	73.71	75.00	1.10
UnivCmpr		2752	25.75	24.90	25.42	-0.33
Unocal	.80	8684	37.65	36.60	37.65	0.88
UtiliCo	1.20	11603	23.98	23.30	23.98	0.58
VF Cp	.96	3509	44.00	42.55	43.91	0.65
ValeroEn	.40	12642	45.30	43.44	45.20	1.76
Valhi	.24	3	11.53	11.52	11.52	0.04
Valspar	.56f	1566	45.99	45.01	45.86	0.96
Varco		4942	17.20	16.26	17.10	0.40
VarianMs		4702	39.25	38.00	39.25	0.20
VerizonCm	1.54	46444	48.13	47.53	48.09	0.69
VestSe	1.00	41	14.40	14.30	14.30	0.12
VintgPt	.14	2362	10.58	10.20	10.44	0.19
Vishay		15253	21.00	20.20	20.94	0.47
Vitro	.16e	273	3.09	2.90	3.05	0.05
Vodafone	.23e	55879	20.63	19.61	20.46	1.09
VulcanM	.94f	3140	47.98	46.30	47.56	1.33
WMC Ltd	.74e	22	20.15	20.00	20.06	0.06
WMS		871	17.00	16.76	16.88	-0.10
Wabash		1170	11.55	11.00	11.12	-0.38
Wachovia	.96	31479	35.10	34.28	35.04	0.79
WalMart	.28	99440	61.48	60.30	60.90	0.14
Walgrn	.15	32025	39.24	38.07	39.14	-0.02
WallCS	.66	630	19.50	19.00	19.50	0.15
WA Mutl s	1.00f	46386	34.01	33.53	33.87	0.27
WshPst	5.60	55	596.73	587.50	594.50	9.00
WeinRl	3.33f	882	51.00	50.53	50.98	0.25
Wellmn	.36	728	15.50	14.60	15.48	0.94
WellsFrgo	1.04	40521	49.32	48.00	49.10	0.48
Wendys	.24	6899	32.50	31.37	32.11	0.54
WestPhrm	.76	159	28.99	28.75	28.86	-0.09
WDigitl		27931	7.10	6.50	6.95	0.34
Weyerh	1.60	13207	64.22	62.50	64.00	1.19
Whrlpl	1.36	9300	78.00	76.01	77.55	1.05
WmsCos	.80	88087	20.45	19.25	20.28	1.18
WinDix	.20m	7743	17.19	16.31	16.64	
Winnbg	.20	2639	50.25	48.15	49.85	1.04
WiscEn	.80	4214	24.99	24.75	24.90	0.30
WolWW	.18f	2315	18.00	16.30	17.61	1.31
WldFuel	.30a	440	17.93	17.01	17.85	0.86
Wrigley	.82f	3643	55.52	54.77	55.24	-0.05
Xerox		31383	10.15	9.90	10.12	0.22
YPF Soc	.88a	23	17.17	17.10	17.10	-0.07
Zemex		75	7.25	7.25	7.25	
Zenix	.48	140	3.57	3.53	3.57	

INVESTIR

LES MARCHÉS D'HEURE EN HEURE

▷ Fermeture ▷ Variation quotidienne ▶ Variation quotidienne en %

DOW JONES

▷ 10574 ▷ 141 ▶ 1,35%

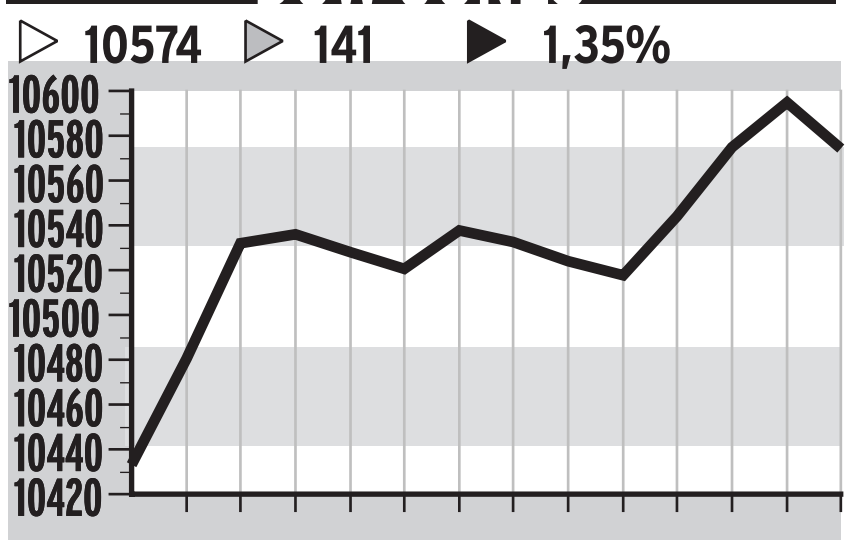

TSE 300

▷ 7944 ▷ 88 ▶ 1,12%

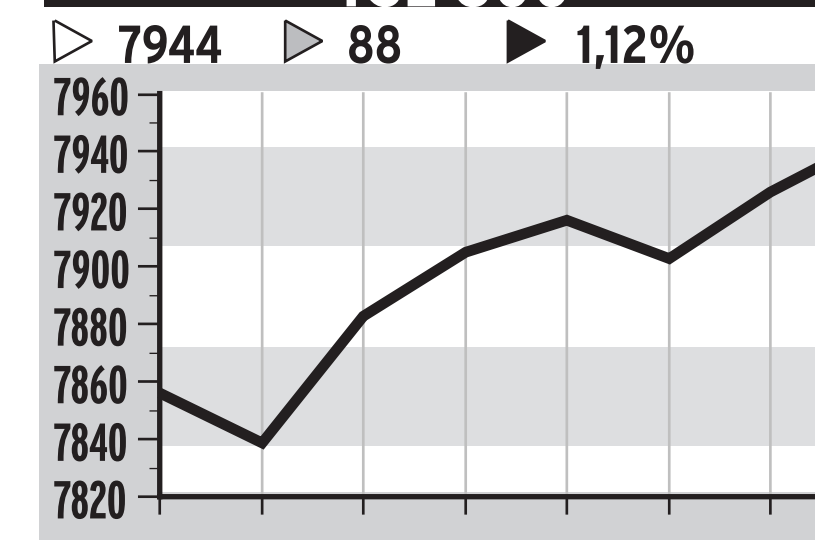

S&P / CDNX

▷ 1140 ▷ 7 ▶ 0,64%

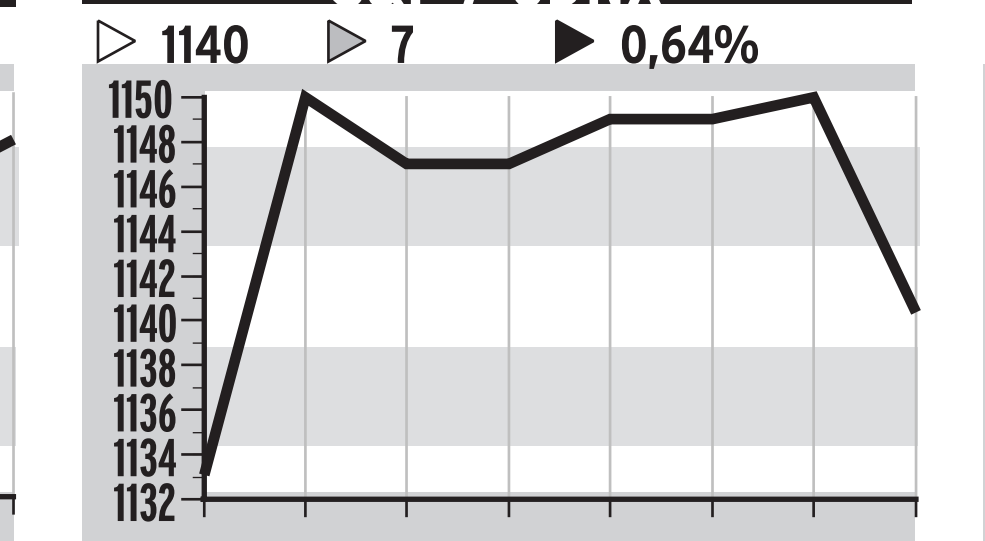

NASDAQ

▷ 1890 ▷ 24 ▶ 1,29%

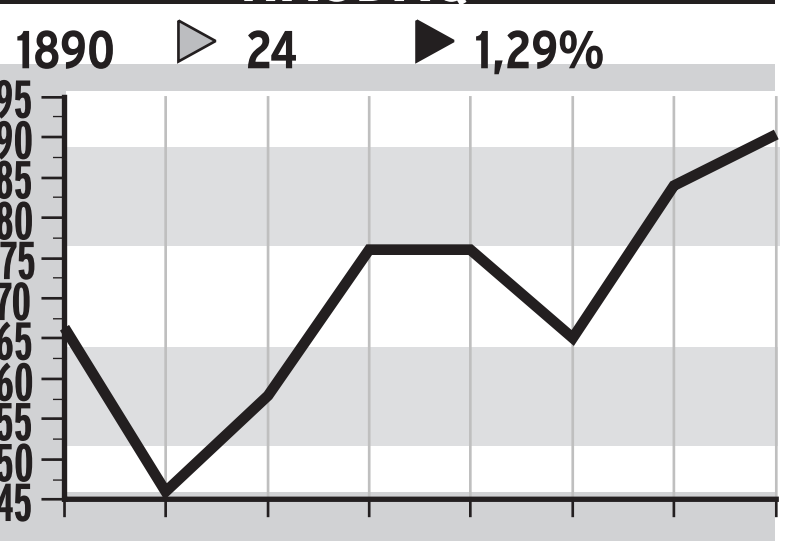

L'OR (5 DERNIERS JOURS)

▷ 294 ▷ -1 ▶ -0,17%

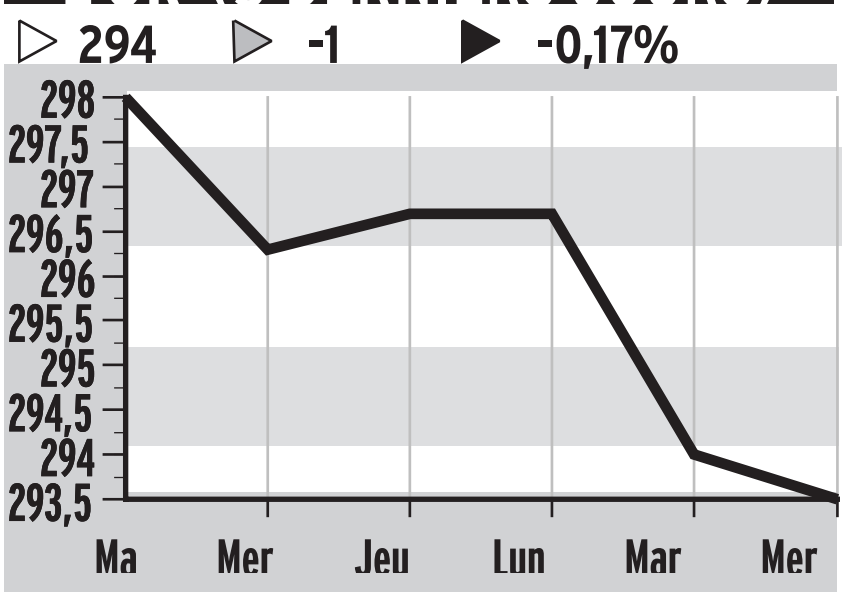

LA BOURSE EN BREF

CDNX

VOLUME	
Mercredi	42 354 788
Mardi	36 889 585

INDICES CDNX

	Haut	Bas	Clôt	Var.
Marché (CDNX)	1141,0	1133,1	1140,3	+7,29

FAITS SAILLANTS

	Mercredi	Mardi
Actions nég.	7 437	6 264
Gains	225	186
Pertes	175	237
Inchangées	563	533

VALEURS LES PLUS ACTIVES

Valeurs	Volume	Clôt.	Var.
Imagis Techs Inc.	2 011 074	5,50	+1,58
Francisco Gld Corp.	1 544 730	12,80	+4,30
Genoil Inc.	1 524 984	0,22	+0,01
Miranda Mng Corp.	1 090 500	0,40	+0,05
Nstein Techs Inc.	804 200	0,32	—0,03

NEW YORK

VOLUME	
Mercredi	1 517 028 600
Mardi	1 538 940 000

INDICES DOW JONES

	Haut	Bas	Clôt	Var.
30 Indus.	10637,1	10393,8	10574,2	+140
20 Transp.	3046,4	2964,6	3014,5	+33,9
15 Serv.pub.	299,18	291,08	297,99	+5,01
Composés	3102,4	3026,0	3081,9	+41,6

FAITS SAILLANTS

	Mercredi	Mardi
Actions nég.	3 352	3 343
Gains	2 299	1 589
Pertes	866	1 542
Inchangées	187	212
Hauts 02	249	231
Bas 02	7	12

VALEURS LES PLUS ACTIVES

Valeurs	Volume	Clôt.	Var.
AT&T Wireless Svcs	37 886 200	9,27	+0,74
Calpine Corp.	31 204 300	10,87	+1,72
Sprint PCS	29 841 300	11,47	+1,92
EMC Corp.	27 932 200	11,30	—0,25
Compaq Comp.	27 083 000	10,98	+0,40
Pfizer Inc.	24 860 400	40,54	—0,06
Tyco Intl.Ltd	24 308 200	34,01	+1,79

INDICES STANDARD & POOR'S

	Haut	Bas	Clôt	Var.
500 Composés	1165,2	1145,1	1162,7	+16,6
100 Composés	591,73	581,90	590,21	+8,26
400 Moyenne cap.	535,12	524,95	535,12	+7,16
600 Petite cap.	241,57	236,59	241,57	+3,92

TORONTO

VOLUME	
Mercredi	187 769 000
Mardi	180 709000

INDICES DE TORONTO

	Haut	Bas	Clôt	Var.
TSE 35	538,77	528,56	538,12	+6,96
TSE100	478,42	470,29	478,10	+5,70
TSE300	7946,8	7837,4	7944,2	+88,1
S & P 60			454,50	+5,80
Aurifères			5844,2	+83,30
Les financiers			11429,9	+81,05
Métals/Minerals			4765,6	+65,55
Oil & Gas			10118,4	+134
Industrielles			3639,7	+62,53

FAITS SAILLANTS

	Mercredi	Mardi
Actions nég.	1 282	1 275
Gains	641	575
Pertes	427	479
Inchangées	214	221
Hauts 02	84	91
Bas 02	6	8

VALEURS LES PLUS ACTIVES

Valeurs	Volume	Clôt.	Var.
Nortel Networks	12 800 237	9,35	+0,50
Sun Life Financial	4 670 946	34,15	—0,40
Bell Cda Intl.Inc.	4 380 013	0,115	+0,005
Drug Royalty Corp.	4 277 225	3,02	+0,30
Sico-Forest Corp. A	4 214 780	1,12	+0,07
Placer Dome	3 462 839	17,43	+0,09
Geac Comp. Corp.	3 260 687	5,75	—0,95
Barrick Gold	3 142 189	28,76	+0,61
Westcoast Energy	3 040 086	44,50	+0,55
Nexus Group Intl. Inc.	2 594 850	0,12	+0,005

NASDAQ

VOLUME	
Mercredi	1 855 067 100
Mardi	2 015 458 100

INDICES NASDAQ

	Haut	Bas	Clôt	Var.
Composées	1891,8	1841,3	1890,4	+24,11
Industrielles	1393,4	1361,3	1393,4	+14,24
Banques	2302,1	2274,9	2301,8	+23,40
Insurances	2513,6	2490,5	2513,4	+17,11
Finances	2435,1	2381,5	2427,4	+32,46
Transports	1424,2	1400,0	1419,7	+13,09
Telecom.	190,97	183,26	190,30	+6,14

FAITS SAILLANTS

	Mercredi	Mardi
Actions nég.	4 256	4 260
Gains	2 260	1 890
Pertes	1 274	1 682
Inchangées	722	688
Hauts 02	142	145
Bas 02	32	38

VALEURS LES PLUS ACTIVES

Valeurs	Volume	Clôt.	Var.
Cisco Syst.	71 727 500	16,77	+0,26
Sun MIcrosyst.	65 188 200	9,03	—0,06
Oracle Corp.	46 590 900	14,14	+0,29
JDS Uniphase Cp	44 642 800	6,58	+0,34
Intel Corp.	43 584 800	32,96	+0,26
WorldCom Inc.	43 023 700	8,64	+0,59

LES RAPPORTS FINANCIERS EXPRESS

PROFITS (PERTES)

Compagnies	($000) Courant	($000) L'an dernier	Var.	Revenus bruts ($000) Courant	Revenus bruts ($000) L'an dernier	Var.
Résultats en dollars canadiens						
AD OPT Techno. Inc. (logiciels)Mont.,Qué.	3 226	504	+540%			
année 31 déc.	0,28	0,04		16 637	10 060	+65%
Amisk Inc. (bois) Jonquière,Qué.	(2 846)	(519)	—%			
année 31 déc.	(0,39)	(0,11)		non dip.	non disp.	—%
Cavell Energy Corp. (pétroles&gaz nat.) Cal.,Alb.	5 784	9 855	-41%			
année 31 déc.	0,17	0,31		22 572	14 857	+51%
Cymat Corp. (technologie) Tor.,Ont.	(4 621)	(1 752)	—%			
9mois 31 janv.	(0,15)	(0,08)		136	375	-63%
Denison Mines Ltd (mines) Tor.,Ont.	4 718	9 031	-47%			
année 31 déc.	0,01	0,03		31 844	39 813	-20%
Eldorado Corp. (indus. minière) Vanc.,CB.	(3 887)	1 106	—%			
année 31 déc. (US)	(0,04)	0,01		34 467	53 417	-35%
Eli Eco Logic (nettoyage Chimique)Rockwood,O.	1 085	215	+404%			
année 31 déc.	0,05	0,01		9 078	8 608	+5%
EMJ Data-Systems Ltd (micro-ordinateurs)Guelph.,Ont.	2 218	2 636	-15%			
1er sem. 31 janv.	0,28	0,33		92 376	103 380	-10%
Hurricane Hydrocarbons (énergie) Cal.,Alb.	169 300	154 900	+9%			
année 31 déc.	2,02	2,12		603 000	523 200	+15%
Kasten Chase App. Res. (recherches)Tor.,Ont.	6 289	(4 504)	—%			
année 31 déc.	0,12	(0,10)		23 702	15 220	+55%
Norwall Group Inc. (revêtements) Brampton,Ont.	5 268	3 632	+45%			
année 29 déc.	0,82	0,57		70 043	73 722	-4%
Shawcor Ltd (énergie) Tor.,Ont.	33 376	23 860	+39%			
année 31 déc.	0,54	0,39		688 682	467 208	+47%
Sico Inc. (revêtements) Mont.,Qué.	8 600	7 600	+13%			
année 29 déc.	1,59	1,43		224 000	206 000	+8%
Sleeman Breweries Ltd (brasserie) Guelph,Ont.	9 766	8 969	+8%			
année 29 déc.	0,63	0,58		143 637	134 439	+6%
Sobey's Cda Inc. (alimentation)Stellarton,N.E.	104 500	16 600	+529%			
9mois 2 fév.	1,59	0,28		7 308 200	6 869 900	+6%
Telesystems Intl. Wire. (communications)Mont.,Qué.	(253 714)	(355 356)	—%			
année 31 déc.	(6,28)	(24,41)		526 225	354 052	+48%
Tesma Intl. Inc. (pièces d'auto) Concord,Ont.	36 500	40 600	-10%			
1er sem. 31 janv.	1,23	1,37		634 600	584 400	+8%
Total Energy Svcs (pétroles & gaz nat .) Cal.,Alb.	7 363	4 954	+48%			
année 31 déc.	0,31	0,25		58 571	45 793	+27%
YMG Capital Mngmt Inc. (soc. d'investiss.)Tor.,Ont.	(6 794)	2 041	—%			
année 31 déc.	(0,52)	0,16		15 761	15 046	+4%

Toronto à son plus haut niveau depuis huit mois

Reuters

LA BOURSE de Toronto a repris une trajectoire ascendante hier, et a terminé à son plus haut niveau depuis plus de huit mois, grâce à la confiance renouvelée des investisseurs envers la reprise économique. L'indice TSE 300 a fini en hausse de 88,18 points, ou 1,12 %, à 7944,30, sa meilleure cote depuis le 13 juin dernier.

« L'économie va mieux que ce qu'avaient prédit même les plus optimistes des analystes et observateurs », a noté Peter Chandler, vice-président principal de Canaccord Capital.

L'indice phare du parquet torontois a grimpé de 7 % au cours des neuf dernières séances, porté par des signes grandissants montrant que l'économie canadienne est en train de retrouver le chemin de la croissance. Le mouvement haussier d'hier s'est généralisé à l'ensemble du parquet, tandis tous les sous-indices ont terminé en hausse. Le secteur des produits industriels, à forte composante technologique, a pris 1,75 %, mené par Nortel Networks.

L'action de Nortel a gagné 50 cents, à 9,35 $, et celle de Ballard Power Systems a progressé de 2,40 $, à 48,23 $.

À New York, les valeurs américaines ont terminé en nette hausse, les derniers indicateurs parus confortant les investisseurs dans leurs anticipations de reprise économique. L'indice Dow Jones s'est adjugé 140,88 points, ou 1,35 %, à 10 574,29, après les prises de bénéfices de la veille, tandis que l'indice élargi Standard & Poor's 500 gagnait 16,63 points, ou 1,45 %, à 1162,77.

Le baromètre des gérants de fonds a terminé à son plus haut niveau depuis le 7 janvier. Quant à l'indice composite du NASDAQ, il s'est apprécié de 24,10 points, ou 1,29 %, à 1890,39. C'est la première fois depuis le début novembre que l'indice de référence du secteur de la haute technologie affiche quatre séances de hausse consécutives.

Le seuil à partir duquel les prises de bénéfices risquent de se produire est maintenant fixé à 10 625 points pour le Dow Jones et à 1900 pour le NASDAQ, selon la société Schaeffersresearch.com.

« Le marché continue à se nourrir des chiffres économiques », commente Michael Palazzi, coresponsable des transactions en actions chez CIBC World Markets, qui confirme, avec d'autres, que les gérants de fonds investissent actuellement en actions. « Nous achetons activement des actions aujourd'hui et nous avons aussi acheté hier et le jour d'avant », soutient Seth Tobias, qui supervise pour 500 millions US de fonds spéculatifs chez Circle T Partners.

NASDAQ

NASDAQ 1890,39

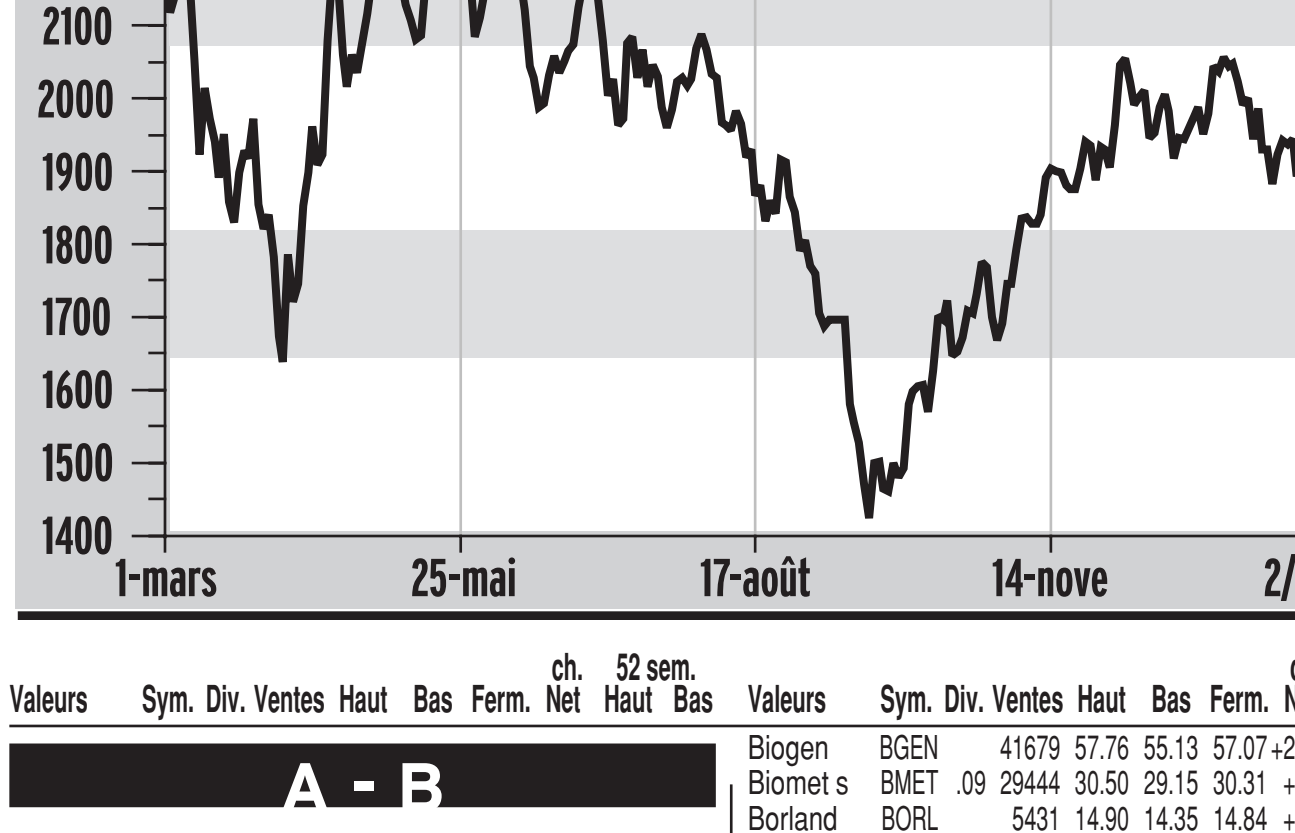

A - B

Valeurs	Sym.	Div.	Ventes	Haut	Bas	Ferm.	ch. Net	52 sem. Haut	52 sem. Bas
ADC Tel	ADCT		82184	4.40	3.97	4.33	+.08	12.69	2.63
AFC Ent	AFCE		8480	32.35	30.99	32.10	+.77	33.80	16.13
ASE Tst	ASTSF		4923	15.35	14.65	15.04	-.25	16.00	6.80
ASM Intl	ASMI		7535	24.20	23.29	23.99	+.49	27.29	9.35
ASML Hld	ASML		41259	23.64	22.80	23.55	+.40	28.05	9.51
AT&T Cd	ATTC		15489	27.46	26.25	27.35	+.82	30.48	21.30
ATI Tech	ATYT		22374	14.71	14.02	14.35	+.44	15.65	3.63
ATMI Inc	ATMI		4738	30.47	29.14	30.47	+.22	32.73	14.50
AXT Inc	AXTI		4660	10.88	9.60	10.71	+.64	41.65	8.55
Abgenix	ABGX		36428	21.29	19.75	21.24	+1.29	46.50	15.31
Acclaim	AKLM		8395	4.47	4.27	4.34	+.01	6.25	0.72
Activisn s	ATVI		10594	30.49	29.40	29.87	-.59	31.18	13.67
Acxiom	ACXM		8374	16.00	15.51	15.78	+.04	29.38	7.06
Adaptec s	ADPT		14886	12.42	11.75	12.31	-.29	18.49	5.76
AdelphBsn	ABIZ		20228	.07	.06	.06	-.01	6.09	0.05
AdelphC h	ADLAC	t	26785	24.78	23.31	24.73	+.94	42.97	18.76
AdobeSy	ADBE	.05	33541	40.40	38.83	40.34	+.36	48.80	22.20
AdvPCS s	ADVP		8206	33.19	32.02	33.10	+.81	40.15	20.88
AdvEnld	AEIS		6992	31.51	28.85	31.12	+1.64	45.06	15.40
AdvFCm	AFCI		6605	18.69	17.94	18.46	+.01	29.00	11.88
AdvLight	ADLT		13745	.89	.71	.80	+.09	6.75	0.56
AdventSft	ADVS		7444	58.23	55.77	58.20	+.99	69.04	28.60
Aeroflex	ARXX		9606	12.75	11.91	12.68	+.68	22.10	6.90
AethrSys	AETH		13692	4.90	4.50	4.75	+.11	31.63	4.10
Affymet	AFFX		13544	27.15	25.20	26.99	+1.74	62.00	13.98
AirGate	PCSA		18953	14.24	10.84	13.80	+2.95	60.44	8.52
AkamaiT n	AKAM		15917	4.47	3.95	4.32	+.19	20.63	2.52
Alkerm	ALKS		5963	27.54	26.31	27.39	+1.01	37.75	17.39
AllegTel	ALGX		45361	3.95	3.30	3.72	+.43	24.25	1.88
AlliGam s	ALLY		7315	32.50	30.53	32.25	-.24	35.12	4.99
AllianSemi	ALSC		6636	12.03	11.50	11.70	-.33	14.65	6.24
AlloyInc	ALOY		9049	14.30	13.11	13.51	-.29	23.95	7.22
AlphaInd	AHAA		17726	19.10	17.42	18.61	-.29	41.45	13.06
AlteraCp	ALTR		88131	23.18	21.93	22.59	-.63	33.80	14.66
Amazon	AMZN		140843	16.59	14.82	16.33	+.36	18.16	5.51
AEagleO	AEOS		25717	26.85	24.65	26.40	+2.07	43.00	16.95
AmHlthw s	AMHC		6127	19.60	16.15	19.11	+3.05	37.32	9.25
APwCnv	APCC		6917	14.65	13.97	14.41	+.50	19.39	10.26
AmrTrde	AMTD		9762	6.28	5.88	6.22	+.28	10.02	3.33
Amgen	AMGN		120825	60.61	58.90	60.59	+1.65	75.06	45.44
AmkorT	AMKR		12803	19.55	18.63	19.28	-.13	26.24	9.00
Amylin	AMLN		8689	10.77	9.80	10.69	+.66	15.01	4.94
Anadigc	ANAD		10353	13.00	11.25	12.90	+1.14	25.38	9.40
AndrxGp	ADRX		20170	42.25	39.81	41.50	+1.06	77.39	31.13
ApolloG	APOL		14700	50.78	48.40	49.30	-1.50	52.00	29.75
AppleC	AAPL		39870	24.34	22.93	24.07	+.54	27.12	14.68
AplDig n	ADSX		30512	.42	.40	.41		2.03	0.12
ApldMatls	AMAT		175358	51.13	49.10	50.54	-.43	59.10	26.59
AMCC	AMCC		85733	10.30	9.42	10.14	+.18	37.25	6.01
Ariba	ARBA		44213	5.27	5.01	5.14	-.07	20.00	1.42
ArtTech	ARTG		11685	2.65	2.42	2.52	-.10	31.25	0.58
AscentialS	ASCL		9204	4.45	4.33	4.43	+.06	7.50	2.70
AspenTc	AZPN		9920	21.85	20.04	21.74	+1.23	30.88	7.79
AsystTch	ASYT		6267	19.46	18.10	19.33	+.84	23.70	7.66
AtRoad	ARDI		5926	8.04	7.19	7.95	+.85	7.37	0.81
AtlCstAir	ACAI		4603	28.49	26.65	28.44	+1.47	30.23	8.04
Atmel	ATML		81574	9.07	8.30	8.89	+.23	14.60	5.46
Autodesk	ADSK	.24	25065	46.05	42.35	43.53	-2.27	47.37	24.69
Avanex	AVNX		8389	4.39	3.95	4.26	+.14	28.50	2.70
AviciSys n	AVCI		13200	2.30	1.84	2.17	+.24	18.13	1.10
Axcelis	ACLS		9197	14.29	13.00	14.09	+.19	22.00	8.32
BEA Sys	BEAS		94268	14.75	13.90	14.48	-.30	46.11	8.94
BallardPw	BLDP		9403	30.75	28.35	30.43	+1.48	64.30	14.01
Banknorth	BKNG	.54	6243	26.09	25.66	25.98	+.27	25.87	18.38
BedBath	BBBY		55756	32.13	31.10	32.04	+.06	36.53	18.70
BellCda g	BCICF		6041	.08	.06	.07	+.00	16.75	0.05
BellMic	BELM		4997	11.90	10.89	11.85	+1.05	16.25	6.68
Biogen	BGEN		41679	57.76	55.13	57.07	+2.30	75.00	48.29
Biomet s	BMET	.09	29444	30.50	29.15	30.31	+.89	34.36	23.67
Borland	BORL		5431	14.90	14.35	14.84	+.51	18.40	6.25
Brightpt	CELL		7570	.90	.81	.88	+.08	4.65	0.63
Britesmile	BSML		5005	5.37	4.95	5.37	+.38	14.50	3.26
BroadVisn	BVSN		26166	2.14	2.03	2.11	-.06	9.09	0.68
Brdcom	BRCM		208624	41.02	38.50	40.04	-.46	68.56	18.40
BrcdeCm	BRCD		210966	25.92	24.14	25.16	-1.15	55.25	12.60
BrooksAu	BRKS		8415	52.00	49.78	50.05	-1.16	65.13	24.78
Buca	BUCA		4667	17.61	16.90	17.15	+.09	26.53	9.98
BusnObj s	BOBJ		9000	42.91	41.00	42.65	+.40	48.92	17.00

C

Valeurs	Sym.	Div.	Ventes	Haut	Bas	Ferm.	ch. Net	52 sem. Haut	52 sem. Bas
CBRL Grp	CBRL	.02	5988	30.75	30.25	30.47	-.09	32.75	16.26
CDW Cpt	CDWC		13279	59.39	56.77	59.39	+1.92	59.39	28.50
CMGI	CMGI		88522	1.69	1.50	1.67	+.12	6.41	0.60
CNET	CNET		13948	6.16	5.61	6.16	+.20	14.50	2.94
CSG Sys	CSGS		7508	35.70	33.70	35.68	+1.81	64.70	29.45
CV Thera	CVTX		8351	44.25	40.35	43.80	+3.39	60.85	21.08
CabotMic	CCMP		8423	67.47	64.51	65.93	-1.36	87.46	36.63
CpstnTrb	CPST		13688	3.35	3.00	3.30	+.20	38.25	2.75
Caseys	CASY	.10	5557	12.65	12.27	12.49	-.06	15.47	10.73
Celgene	CELG		11435	27.80	25.42	27.77	+2.42	38.88	14.40
Cephln	CEPH		20522	63.89	60.17	63.50	+3.34	78.88	36.38
Cerner	CERN		10448	46.34	43.15	45.78	+.78	60.00	28.00
ChrmSh	CHRS		14140	7.90	7.60	7.85	+.10	8.20	4.48
ChartCm	CHTR		52660	12.37	11.30	12.37	+.85	24.45	9.10
ChrtSm n	CHRT		5514	27.12	26.05	27.00	+.26	34.00	16.06
ChkPoint	CHKP		69196	34.20	32.31	33.80	-.58	82.19	19.56
ChipPac	CHPC		8136	8.40	7.93	8.25	+.15	11.59	1.80
Chiron	CHIR		24596	47.59	45.10	47.25	+1.99	58.05	35.38
ChrisBnk s	CHBS		17359	28.40	25.37	27.40	+2.19	35.76	14.81
CienaCp	CIEN		152988	9.71	8.82	9.57	+.32	78.25	7.13
CinnFin	CINF	.89	5232	42.10	41.53	42.01	+.29	42.93	34.00
Cintas	CTAS	.25	11913	50.10	47.65	49.75	+1.89	52.60	33.75
Cirrus	CRUS		17444	19.00	17.83	18.60	-.36	29.28	6.00
Cisco	CSCO		717275	16.92	15.80	16.77	+.26	27.31	11.04
CitrixSy	CTXS		40444	17.20	16.15	17.00	+.46	36.95	13.02
Cognos g	COGN		4801	29.75	28.27	28.93	-.82	30.00	11.60
Comc sp	CMCSK		82193	35.29	34.30	35.27	+.17	47.46	29.10
ComOne	CMRC		14163	1.95	1.83	1.91	-.03	22.44	1.61
ComIntell	CICI		5553	1.00	.87	1.00	+.10	1.69	0.50
CompleTel	CLTL		13544	.70	.55	.63	+.13	4.75	0.45
CptNwk	CMNT		9644	14.05	13.15	13.93	-.07	24.90	7.80
Compuwre	CPWR		18762	13.20	12.47	13.10	+.10	14.50	7.46
Comvers	CMVT		48416	17.83	16.51	17.25	+.47	87.25	15.03
ConcEFS s	CEFT		30993	33.40	32.12	33.12	+.33	33.77	18.72
ConcCm	CCUR		91302	9.17	7.74	7.80	-2.19	17.68	4.03
Conexnt	CNXT		62644	13.10	11.69	12.84	+.66	18.11	6.57
Copart s	CPRT		19691	17.79	16.91	17.38	-.13	25.83	11.70
CoreComm	COMM		13546	.08	.07	.08	-.00	2.03	0.06
CorinthC	COCO		6617	48.33	46.20	48.06	+1.16	55.47	24.15
CorixaCp	CRXA		8035	11.17	9.70	11.08	+1.46	22.50	6.25
CorpExc	EXBD		6964	32.64	31.18	32.64	+.49	43.60	22.85
CorvisCp n	CORV		26528	1.51	1.35	1.49	+.10	13.63	1.08
CoSine n	COSN		15074	1.41	1.29	1.40	+.09	10.38	0.32
Costco	COST		119364	39.60	38.30	38.92	-.12	46.90	29.83
Cott Cp	COTT		6603	17.98	17.73	17.97	+.04	19.25	8.43
CrayInc	CRAY		7457	2.17	1.95	1.96	-.08	3.71	1.50
CredSys	CMOS		6718	19.64	18.65	19.49	+.39	27.50	10.95
Cree Inc	CREE		26252	18.25	17.00	17.64	+.11	36.65	12.21
CritPath	CPTH		7433	2.65	2.43	2.62	+.16	3.98	0.24
CumMed	CMLS		14728	16.58	15.66	16.45	+.75	17.04	4.53
CuraGen	CRGN		6122	18.09	16.33	17.66	+1.31	41.34	13.87
CyberCare	CYBR		7651	.39	.32	.34	-.06	4.19	0.38
Cymer	CYMI		21369	46.75	43.44	45.73	+.72	46.00	14.15
Cytyc	CYTC		30474	24.25	23.35	24.09	+.03	30.22	13.63

D - F

Valeurs	Sym.	Div.	Ventes	Haut	Bas	Ferm.	ch. Net	52 sem. Haut	52 sem. Bas
DSL.net	DSLN		15886	1.18	.90	.98	-.04	2.28	0.14
Danka	DANKY		5831	2.33	2.01	2.30	+.25	2.99	0.49
DeliasCp	DLIA		8136	6.98	5.75	6.71	+.26	8.10	2.28
DellCptr	DELL		202753	28.07	27.05	27.94	+.21	31.32	16.01
Dndreon	DNDN		4768	4.03	3.38	3.73	+.29	18.00	3.12
DigeneCp	DIGE		8590	32.81	31.74	32.64	-.11	41.00	10.63
DgInsght	DGIN		5840	27.90	26.24	26.80	-1.50	29.20	6.94
DigLght	DIGL		5622	6.43	5.51	6.34	+.53	57.56	4.56
DigRiver	DRIV		6173	16.38	15.68	16.00	+.02	21.94	3.50
Digitas	DTAS		6049	5.65	5.46	5.61	+.09	7.75	0.88
DirFocus s	DFXI		6810	31.65	29.75	31.50	+1.55	37.90	15.00
divineInc	DVIN		29514	.75	.71	.72		2.84	0.07
DbsnCm	DCEL		5894	3.29	2.65	3.28	+.66	20.38	2.12
Documntm	DCTM		5300	23.01	21.27	22.20	-.16	32.00	5.88
DllrTree	DLTR		12356	32.00	30.05	31.35	-.03	34.96	15.56
DbleClck	DCLK		40953	12.92	11.85	12.27	-1.01	16.30	5.23
DurbanRo	DROOY		15448	2.50	2.35	2.50	+.10	3.03	0.69
eBayInc	EBAY		46541	58.88	57.20	58.57	-.14	72.74	29.25
EPIQ Sys s	EPIQ		9937	15.93	13.37	14.81	-.44	26.04	8.83
ESSTech n	ESST	.48	29498	24.98	22.50	24.90	+1.89	25.00	4.75
ErthLink	ELNK		19135	10.09	9.28	9.90	+.34	18.99	7.81
EchoStar	DISH		26222	27.61	26.55	27.41	+.60	39.03	19.49
eFunds	EFDS		4624	18.45	17.73	18.41	+.66	26.20	12.33
Elantec	ELNT		5869	40.54	38.59	39.12	-1.51	45.63	17.50
ElectrArts	ERTS		18119	58.95	56.69	58.77	+.69	66.92	40.99
EmisTch	EMIS		4977	19.40	17.00	19.34	+2.34	33.20	12.25
EmmisC	EMMS		4856	29.40	28.35	29.25	-.48	33.95	12.27
Emulex	EMLX		174330	35.15	33.61	34.04	-3.23	49.55	8.40
Entegris	ENTG		6339	12.75	12.14	12.65	-.04	15.60	6.38
Entrust	ENTU		7908	6.26	5.70	6.18	+.40	13.29	2.55
Enzon	ENZN		29534	45.79	40.75	44.96	+3.76	79.40	33.13
E.piphany	EPNY		12986	9.59	8.65	8.79	-.89	23.38	3.39
Equinix	EQIX		12084	1.09	.99	1.06	-.02	4.25	0.33
EricsnTel	ERICY	.05	95151	4.78	4.54	4.76	+.20	9.59	3.05
Expedia	EXPE	4.38	5151	59.09	57.04	58.20	-.28	61.91	11.25
ExpScrpt s	ESRX		10301	53.00	51.30	52.94	+1.61	61.45	34.84
ExtNetw	EXTR		46988	8.95	8.20	8.68	-.03	40.00	5.85
ExultInc	EXLT		4946	12.24	11.84	12.04	+.04	19.85	8.40
F5 Netw	FFIV		17457	24.25	22.00	22.23	-1.77	28.73	3.75
FifthThird	FITB	.92	22634	67.76	66.50	67.65	+.83	67.74	45.69
Finisar	FNSR		37638	7.75	7.06	7.60	+.07	24.88	3.14
FstHlth s	FHCC		5940	24.40	23.96	24.25	+.30	30.40	18.41
FrstHrzn s	FHRX		12114	20.14	18.52	19.65	+.24	33.00	11.00
Fiserv s	FISV		11699	44.35	43.01	44.01	+.72	44.70	29.21
FlagTlc	FTHL		8336	.27	.19	.25	+.04	9.75	0.18
Flextrn	FLEX		113949	18.94	17.61	18.76	+.53	33.10	12.38
Foundry	FDRY		20473	7.42	6.96	7.18	+.04	22.51	5.26
FreeMkt	FMKT		8190	25.35	23.75	24.93	-.04	27.45	6.25

G

Valeurs	Sym.	Div.	Ventes	Haut	Bas	Ferm.	ch. Net	52 sem. Haut	52 sem. Bas
Gadzoox	ZOOX		4959	.53	.38	.50	+.12	4.25	0.36
Gemstar	GMST		21537	21.98	20.56	21.66	+.26	52.25	15.60
GMagic	GMGC		4554	.38	.36	.38	+.01	1.90	0.26
GenesMcr	GNSS		60444	29.95	27.35	27.89	-.83	74.90	7.13
Genta	GNTA		27431	16.15	14.15	15.62	+1.53	18.11	4.72
Genzyme s	GENZ		52753	44.60	42.40	44.28	+1.42	64.00	36.06
GileadSci	GILD		37637	73.45	70.90	73.20	+.21	75.80	26.88
GlbImg	GISX		5249	16.05	15.50	16.00	+.40	21.30	4.30
Glbespan	GSPN		21806	13.69	13.00	13.35	-.07	29.94	7.90
GoAmeri	GOAM		5989	1.70	1.37	1.58	+.21	5.19	0.66
GoldFLtd	GOLD	.12	13767	8.49	8.26	8.44	-.14	9.09	3.50
GrtrBay	GBBK	.46	8500	32.50	31.76	32.50	+.14	34.69	19.35
GpFnGal	GGAL	.30	6642	1.75	1.57	1.62	+.01	18.50	1.02
Gymbree	GYMB		20985	12.90	11.95	12.21	+.36	14.71	4.00

H - J

Valeurs	Sym.	Div.	Ventes	Haut	Bas	Ferm.	ch. Net	52 sem. Haut	52 sem. Bas
HNC Soft	HNCS		9907	17.24	15.50	17.15	+1.16	33.00	13.16
Hndsprg	HAND		33359	5.50	4.98	5.44	+.44	31.00	1.13
Harmonic	HLIT		9178	12.28	11.56	12.18	+.23	17.30	2.75
HarmonyG	HGMCY	.15	9424	9.73	9.38	9.70	+.17	10.97	4.00
HSchein	HSIC		5952	43.43	40.94	42.92	+2.10	46.11	27.19
HlywdE	HLYW		76724	16.45	15.50	16.04	+.93	16.91	1.56
HotTopic s	HOTT		10691	22.35	21.19	21.93	+.14	25.47	14.34
HtlRsrv	ROOM		9537	60.32	57.20	59.86	+.49	62.40	18.25
HumGen	HGSI		48961	23.21	20.63	23.03	+1.76	77.00	19.45
HuntBnk	HBAN	.64	9384	19.72	19.30	19.60	+.25	19.52	12.63
Hycor	HYBD		6249	3.45	2.95	2.97	-2.52	9.56	3.35
i2 Tech	ITWO		59611	6.77	6.40	6.73	+.04	36.00	2.98
ICOS	ICOS		8882	48.85	45.45	48.54	+2.83	70.10	36.44
IDEC Ph	IDPH		36269	69.37	66.03	68.97	+3.24	75.00	32.63
iAsiaWks	IAWK		5044	.05	.04	.05	-.00	3.19	0.03
Imclone	IMCL		121064	29.70	27.36	28.63	+4.81	75.45	13.77
Immunex	IMNX		81323	30.16	29.22	30.15	+.87	35.25	9.31
ImunoGn	IMGN		5914	11.50	10.75	11.50	+.61	20.82	7.25
Imunmd	IMMU		11307	18.99	18.07	18.73	+.72	24.84	7.34
Impath	IMPH		7103	37.60	35.10	37.00	+2.00	57.00	28.30
IncyteGnm	INCY		9920	12.00	11.34	11.80	+.51	26.45	10.40
InfoSpce	INSP		12879	1.79	1.70	1.74	-.06	5.65	1.06
Informat	INFA		6916	10.82	9.85	10.69	+.44	32.00	3.50
InhaleTh	INHL		6796	11.97	11.06	11.93	+.71	36.25	9.91
Inktomi	INKT		22549	5.10	4.66	4.95	-.04	13.25	2.20
InrangeT	INRG		5417	10.98	9.20	10.70	-.73	22.36	3.91
Instinet n	INET		8253	8.05	7.71	7.91	+.16	21.75	6.77
IntgCirc n	ICST		14996	22.83	21.40	22.30	-.46	27.09	9.67
IntgDv	IDTI		62851	34.93	31.95	34.82	+1.27	51.45	17.16
Intel	INTC	.08	435848	33.08	32.13	32.96	+.26	40.00	18.96
InterMune	ITMN		17918	36.00	32.66	35.96	+3.26	52.96	13.00
ItrntCap	ICGE		7514	.93	.86	.90	-.02	4.19	0.34
IntntSec	ISSX		22793	27.45	25.94	26.50	-.63	65.19	8.35
Interneur	IPIC		4858	9.10	8.20	9.00	+.70	12.83	2.50
Intersil	ISIL		34142	33.62	32.03	33.40	+1.22	43.15	13.56
Intrwoven	IWOV		12885	7.58	7.21	7.57	+.18	24.44	3.11
Intrado	TRDO		9425	16.15	14.15	15.90	+1.63	33.79	5.66
Intrawre	ITRA		10963	1.69	1.37	1.57	+.07	2.60	0.50
Intuit	INTU		24955	41.45	40.00	40.88	-.35	47.38	22.63
InVision	INVN		13701	43.56	41.36	43.00	+.25	47.09	2.00
Invitrogn	IVGN		26554	37.48	35.25	37.00	+1.72	83.06	31.13
IonaTch	IONA		5125	16.13	15.50	15.70	-.25	55.25	6.90
Isis	ISIS		4731	17.28	15.53	17.27	+1.60	27.15	7.88
IsleCapri	ISLE		4519	19.85	18.50	18.58	-.82	19.40	6.40
IstaPh	ISTA		5045	3.10	1.80	2.89	+.92	7.44	1.40
JD Edwr	JDEC		9985	15.09	14.62	15.05	+.01	17.11	5.99
JDS Uniph	JDSU		446428	6.62	5.84	6.58	+.34	33.25	4.74
JackHenry	JKHY	.14	6875	23.75	22.60	23.35	+.02	33.24	18.56
JnprNtw	JNPR		280838	12.50	11.35	12.29	+.21	78.50	8.90
JuptrMed	JMXI		5031	.26	.22	.23	-.03	5.13	0.10

K - M

Valeurs	Sym.	Div.	Ventes	Haut	Bas	Ferm.	ch. Net	52 sem. Haut	52 sem. Bas
KLA Tnc	KLAC		116453	66.83	64.80	66.19	-.73	67.57	28.61
KPMGCns	KCIN		20965	20.00	18.57	19.54	+.49	23.13	9.11
KnghtTrd	NITE		16208	7.89	7.28	7.78	+.37	19.99	6.80
KopinCp	KOPN		15199	10.15	9.20	10.02	+.67	19.05	4.00
Kulicke	KLIC		11215	20.49	19.70	20.30	-.30	20.92	8.16
LTX	LTXX		9649	26.71	25.35	26.05	-.72	32.15	10.36
LamRsch	LRCX		37123	26.45	24.97	26.43	+.35	33.76	14.73
Lantronx	LTRX		10077	2.18	2.11	2.15	+.02	10.75	1.89
Lattice	LSCC		26624	20.76	20.01	20.31	-.58	27.64	14.04
LawsnSft n	LWSN		8284	11.20	9.95	11.05	+1.10	18.30	9.00
LeapWr	LWIN		65212	9.10	6.43	9.05	+2.36	36.78	3.77
Legato	LGTO		29106	11.36	10.53	10.55	-.95	18.15	4.60
Level3	LVLT		160104	5.04	3.91	4.90	+.83	29.44	1.89
LibteTch	LBRT		39845	6.96	6.35	6.73	-.87	15.35	6.23
Lincare s	LNCR		12417	26.15	25.25	25.86	+.46	34.39	22.25
LinearTch	LLTC	.16	57013	45.95	44.27	45.82	-.33	58.20	29.45
Lumenis	LUME		7856	9.65	9.05	9.61	+.57	32.14	7.26
MCSi Inc	MCSI		10098	11.78	11.01	11.72	+.69	24.93	9.89
MIM Cp	MIMS		5405	16.40	14.34	16.30	+1.91	21.59	1.53
MKS Inst	MKSI		4638	32.89	31.30	32.60	-.42	33.15	15.17
MRV Cm	MRVC		5907	3.14	2.93	3.04	+.02	15.75	2.25
Macrmdia	MACR		4628	19.90	18.93	19.70	-.25	31.13	11.30
Macrvsn	MVSN		4606	26.99	25.30	26.52	-.39	72.25	22.70
MagnaE n	MIEC		5402	9.52	8.91	9.43	+.50	10.25	3.63
Mallon	MLRC		5427	1.25	.90	1.15	-.09	8.38	1.14
ManhAssc	MANH		6133	35.20	33.52	34.94	+.09	43.47	10.13
Manugist	MANU		29192	17.54	16.55	17.20	+.03	42.37	4.94
Marconi	MONI	.11	5744	.63	.56	.60	+.03	15.63	0.40
MarvellT n	MRVL		24079	38.48	37.20	38.00	-.33	46.24	7.94
Maxim	MXIM		62396	56.03	53.60	55.97	+.28	62.67	32.20
McAfee	MCAF		5217	14.94	13.89	14.00	-.37	42.69	4.75
McData	MCDT		143155	12.03	10.74	11.65	-4.28	42.90	7.04
McDataA n	MCDTA		127180	12.00	10.32	11.08	-4.33	35.16	7.15
MedDsg	MEDC		11473	13.95	12.25	13.52	+1.32	42.39	10.50
MedImun	MEDI		32458	42.03	40.66	42.02	+1.27	48.95	27.63
Medarex	MEDX		10645	17.40	15.99	17.25	+1.25	32.25	11.75
MercIntr	MERQ		36104	38.12	36.51	37.73	-.34	75.50	16.90
MesaAir	MESA		5255	11.04	10.70	10.87	+.02	15.66	2.80
Metawve n	MTWV		10758	1.03	.91	1.00		12.13	0.95
Methanx	MEOH		5862	7.45	6.82	7.45	+.65	8.95	4.50
MtrmdFb	MFNX		137293	.28	.26	.27		11.56	0.25
Micrel	MCRL		12791	24.80	23.81	24.64	-.41	41.12	17.10
Microchp	MCHP		16742	40.83	39.38	40.69	+.08	43.33	21.63
Mcromse	MUSE		18838	10.88	10.30	10.52	+.08	53.25	5.30
MicSemi s	MSCC		13517	18.98	18.40	18.50	-.55	40.10	9.47
Microsft	MSFT		244406	63.70	62.19	63.63	+.55	76.15	47.50
MicroStr	MSTR		4626	2.99	2.73	2.88	+.16	10.56	1.10
Microtne	TUNE		18323	14.68	13.83	14.40	+.55	29.45	4.31
MillPhar	MLNM		93308	23.02	20.22	22.97	+2.85	45.00	15.63
Miravant	MRVT		8040	1.38	1.04	1.20	-.04	12.75	0.74
Molex	MOLX	.10	8866	34.40	32.75	34.20	+1.10	42.49	25.76
MovieGal s	MOVI		8236	13.00	11.90	12.91	+.92	20.16	1.95
MpwrHld	MPWR		164257	.08	.04	.07	+.02	5.22	0.04
Multilink n	MLTC		6923	2.10	1.92	2.05	+.09	18.40	1.88
MyriadGn	MYGN		11099	37.82	33.84	37.64	+3.46	79.85	24.75

N - Q

Valeurs	Sym.	Div.	Ventes	Haut	Bas	Ferm.	ch. Net	52 sem. Haut	52 sem. Bas
NBTY	NBTY		9080	14.68	13.33	14.67	+.21	18.00	6.13
NCO Grp	NCOG		4768	28.58	27.85	28.00	+.21	34.25	11.00
NPS Phm	NPSP		6572	32.10	29.49	32.10	+2.35	43.00	15.00
NeonCom	NOPT		6836	.75	.43	.60	+.16	11.50	0.15
NetBank	NTBK		9959	16.60	15.34	15.41	-.56	16.03	6.70
NetIQ	NTIQ		6672	25.70	24.59	25.29	+.04	50.00	13.50
Netegrity	NETE		5775	16.00	15.14	15.30	-.70	51.48	7.90
NtScreen n	NSCN		5842	18.00	16.13	17.85	+1.10	27.95	12.90
NetwkAp	NTAP		147696	20.40	19.54	19.99	-1.75	35.38	6.00
Neurcrine	NBIX		8610	37.70	34.60	37.41	+2.41	54.26	14.25
NwCntF	NCEN	.20	7784	19.02	18.00	18.65	+.65	18.45	6.59
NewFocus	NUFO		6847	2.88	2.68	2.84	+.12	32.00	2.10
Newport	NEWP		11667	24.74	22.60	24.00	+.25	58.00	11.91
NextelC	NXTL		392839	6.40	5.54	6.28	+.80	26.13	3.35
NextlPrt	NXTP		8215	7.65	6.74	7.55	+.82	20.63	3.37
NorTrst	NTRS	.68	9872	59.27	57.57	59.15	+1.50	73.75	41.40
NwstAirl	NWAC		6920	18.99	17.89	18.64	+.84	27.75	9.04
NvtlWrls	NVTL		13254	1.16	.92	1.14	+.22	7.44	0.29
Novell	NOVL		9398	4.17	4.01	4.14	+.09	7.03	2.96
Novlus	NVLS		97262	51.00	49.00	49.95	-1.19	58.70	25.37
NumTech	NMTC		5030	17.23	16.00	16.65	-.34	39.00	7.88
Nvidia s	NVDA		118002	57.73	55.83	57.06	-1.85	72.66	20.00
ONI Sys n	ONIS		29377	6.77	6.16	6.65	+.24	41.56	3.50
OSI Phrm	OSIP		9588	43.57	39.49	43.57	+3.91	57.46	30.19
OSI Sys	OSIS		11928	25.69	24.00	24.82	+1.32	27.75	2.65
OakTech	OAKT		5253	14.72	14.00	14.50	-.24	16.67	4.34
OnAssign	ASGN		7133	18.80	18.59	18.75	+.14	25.26	12.75
OpenwvSys	OPWV		58371	7.64	6.90	7.42	+.11	46.50	5.00
OptCable	OCCF		24745	1.16	.97	1.12	+.22	14.25	0.66
OptclCm	OCPI		4878	2.21	1.96	2.20	+.18	16.49	1.80
Oracle	ORCL		465909	14.21	13.63	14.14	+.29	24.00	10.16
OvrlndD	OVRL		6731	11.50	8.80	10.20	-1.25	17.38	4.75
Overture	OVER		14422	34.75	32.90	34.29	+.99	43.16	5.77
PEC Sol	PECS		8912	27.37	24.95	26.45	-1.70	44.44	9.00
PMC Sra	PMCS		104300	19.45	17.94	19.08	+.36	50.06	9.37
P R G Schlz	PRGX		6506	12.00	10.80	11.99	+1.00	16.10	4.20
PSS Wrld	PSSI		5182	9.35	8.96	9.33	+.36	10.48	3.25
Paccar	PCAR	1.20	8350	76.74	73.35	76.42	+2.37	79.47	42.75
PacSun	PSUN		11240	24.31	22.76	24.15	+1.10	35.88	11.45
PacifCare	PHSY		7303	16.73	15.40	16.51	+.76	39.88	10.54
Palm	PALM		162356	3.34	3.10	3.16		24.50	1.35
PanAmSat	SPOT		4584	22.94	22.11	22.65	+.34	40.88	18.18
ParmTc	PMTC		19799	8.44	8.06	8.06	-.18	15.06	3.97
PattUTI	PTEN		13080	25.91	24.80	25.87	-.08	41.38	11.06
PayPal n	PYPL		7139	17.75	16.85	17.45	+.48	22.44	12.00
Paychex	PAYX	.44	26453	40.85	39.69	40.64	+.48	44.13	28.27
PenNGam	PENN		4994	34.79	32.80	34.60	+.41	38.10	10.00
Peoplesoft	PSFT		93037	34.93	32.77	34.53	-.47	51.00	15.78
Peregrne	PRGN		41089	9.75	9.21	9.26	-.42	33.55	6.04
PetsMart	PETM		15446	11.70	11.17	11.61	+.30	11.50	2.50
Photon	PHTN		6401	50.89	48.60	50.05	-.38	50.95	17.25
PncleHld	BIGT		11383	.12	.10	.12		9.94	0.06
Pxlwrks	PXLW		5744	12.10	11.46	11.87	-.04	35.74	7.13
Plexus	PLXS		9022	25.39	24.34	24.75	-.57	41.70	19.94
Polycom	PLCM		28188	28.77	26.84	28.35	-.21	42.60	10.75
PortlSft	PRSF		5622	1.93	1.75	1.90	+.09	10.16	0.66
Power-One	PWER		8213	8.30	7.85	8.21	+.12	27.35	5.32
Powrwav	PWAV		12154	15.30	14.22	14.75	-.04	22.29	8.75
PriceTR	TROW	.64	7043	42.34	40.82	41.95	-.04	42.50	23.44
priceline n	PCLN		91163	5.20	4.46	5.00	+.40	10.35	1.80
PriHlthc	PHCC		4891	24.83	24.16	24.60	+.44	44.50	17.31
ProtDsg s	PDLI		37020	18.18	16.40	18.01	+1.82	45.47	13.75
ProvHlth	PRHC		13684	29.52	28.55	29.46	+.68	39.57	22.77
Proxim	PROX		8644	5.00	4.05	4.80	+.76	24.50	3.29
PrchPro	PPRO		9837	.76	.71	.72	-.02	13.38	0.37
QIAGEN	QGENF		5976	15.61	15.01	15.60	+.57	29.75	10.25
QLT	QLTI		31267	21.32	18.64	20.16	+1.54	31.06	14.14
Qlogic	QLGC		124839	46.49	44.11	46.25	-1.48	66.16	17.21
Quadrmd	QMDC		5882	10.13	9.15	9.85	+.62	11.90	1.63
Qualcom	QCOM		155767	40.45	38.86	39.95	+1.09	71.04	31.03
QuestSftw	QSFT		11063	20.55	19.69	20.28	-.10	38.13	9.70
Quintiles	QTRN		8343	17.88	17.14	17.83	+.61	26.05	12.45

R - S

Valeurs	Sym.	Div.	Ventes	Haut	Bas	Ferm.	ch. Net	52 sem. Haut	52 sem. Bas
RCN Cp	RCNC		7111	1.70	1.47	1.69	+.24	10.44	1.01
RF MicD	RFMD		80504	20.43	19.70	20.36	+.55	37.50	8.75
RSA Sec s	RSAS		12087	10.15	9.87	10.01	-.06	37.94	6.79
Raindnc n	RNDC		5229	3.95	3.50	3.73	+.12	7.40	0.74
Rambus	RMBS		19084	8.92	8.10	8.68	+.28	47.19	4.85
RareMed	RRRR		6267	.46	.37	.45	+.08	2.56	0.08
RatnSft	RATL		44361	20.82	19.71	20.29	-.70	41.25	7.51
ReadRt	RDRT		7022	3.28	2.95	3.22	+.15	9.51	2.46
RealNwk	RNWK		5875	6.69	6.43	6.62	-.12	15.67	3.26
RedHat	RHAT		4641	7.22	6.90	7.15	+.06	9.50	2.40
Redback	RBAK		53744	4.13	3.55	3.78	+.23	36.25	1.17
RegionsFn	RGBK	1.16	6551	34.25	33.35	34.19	+.69	33.99	25.73
Regis Cp	RGIS	.12	7727	27.56	26.75	27.48	+.46	28.14	13.75
RschMot	RIMM		17042	27.45	25.67	27.32	+1.29	46.86	13.70
Retek	RETK		12189	26.28	24.45	26.22	+.69	48.00	11.45
RivrstnN	RSTN		87252	6.18	5.03	6.12	+1.12	24.10	3.70
RossStrs	ROST	.19	20937	35.36	33.68	34.96	+1.36	37.40	18.00
RuralCel	RCCC		5006	5.25	4.35	5.17	+.89	49.42	2.90
RyanF	RYAN		5936	24.29	23.15	23.82	-.13	24.75	9.63
S1 Corp	SONE		6278	16.78	16.10	16.53	+.01	20.14	4.50
SBA Com	SBAC		25485	3.41	2.60	3.36	+.74	35.50	1.59
SFBC	SFCC		5133	21.90	20.40	21.90	+1.90	34.99	5.39
Safeco	SAFC	.74	5941	34.30	33.87	34.11	+.07	34.66	21.50
StMary	MARY	.10	13962	22.45	20.07	20.49	-2.66	25.88	14.58
SanDisk	SNDK		15689	20.50	19.55	20.44	-.28	30.00	8.61
Sanmina	SANM		104080	13.70	12.43	13.43	+.48	38.20	9.57
Sapient	SAPE		8698	4.60	4.08	4.46	-.04	15.25	3.15
SaxonCa n	SAXN		6122	12.05	11.90	12.03	+.03	12.39	10.50
SciClone	SCLN		8981	3.90	2.91	3.40	+.48	5.95	2.10
Scient n	SCNT		7669	.21	.17	.20		0.49	0.10
SciGames	SGMS		5406	10.21	9.75	9.99	+.16	10.20	1.86
Scios	SCIO		11568	22.36	21.35	22.27	+.28	30.50	13.44
SeaChng	SEAC		80787	17.62	15.25	15.48	-3.01	38.00	9.50
SecComp n	SCUR		8390	17.57	15.74	17.40	+1.25	24.92	7.90
SeeBynd n	SBYN		6842	11.00	10.25	10.95	+.01	18.88	1.05
Semtech	SMTC		18230	37.40	35.55	37.30	+.97	44.12	22.30
Sepracor	SEPR		18128	47.45	43.95	47.27	+2.99	60.05	23.45
ShirePh	SHPGY		43345	23.21	20.36	22.61	+1.55	57.40	20.80
Sicor	SCRI		5920	15.30	14.75	15.15	+.15	27.25	10.12
SiebelSys	SEBL		150057	34.04	31.92	33.66	+.72	55.90	12.24
SilcnImg	SIMG		9139	8.74	8.00	8.60	+.17	8.69	1.03
SilcnLab	SLAB		6630	36.35	34.15	36.01	+.61	41.24	10.23
SST	SSTI		16633	11.05	10.13	10.81	-.02	14.50	3.78
Slcnware	SPIL	.39	8026	4.92	4.65	4.85	+.40	4.97	1.88
Sinclair	SBGI		12554	13.35	12.55	13.24	+.64	12.75	4.95
SiriusS	SIRI		30956	5.64	4.62	5.42	+.65	26.56	2.20
SkyWest	SKYW	.08	10930	24.98	23.79	24.82	+.33	34.10	9.75
SmurfStne	SSCC		10824	17.20	16.55	17.10	+.53	18.24	11.70
SncWall	SNWL		7428	15.42	14.38	15.20	+.35	26.00	8.50
SonusNet	SONS		121929	3.15	2.80	3.08	+.29	33.80	2.18
Southtrst s	SOTR	.68	8076	26.26	25.62	26.17	+.36	27.18	19.66
SpanBdc n	SBSA		6830	12.75	12.00	12.73	+.57	13.10	4.95
SpecSite	SITE		14516	1.45	1.29	1.40	+.10	14.19	1.05
StageStrs n	STGS		8959	28.55	27.70	28.08	-.52	30.14	24.25
Staples	SPLS		64088	20.29	19.50	20.15	+.47	20.82	10.50
Starbcks s	SBUX		41179	23.59	22.92	23.14	-.33	24.53	13.46
Stellent	STEL		9457	16.96	15.87	16.25	-.43	42.90	13.24
StorNetw n	STOR		13457	4.05	3.45	3.97	+.14	23.54	3.10
SunMicro	SUNW		651882	9.09	8.78	9.03	-.06	23.57	7.52
SuperGn n	SUPG		13181	6.30	5.46	5.99	+.58	15.70	4.13
SurBeam n	SURE		9145	6.06	5.50	5.75	-.25	19.45	4.69
SwiftTrn	SWFT		13028	25.20	23.40	24.38	+.83	25.58	13.50
Sycamre	SCMR		14938	4.34	4.00	4.19		21.25	3.00
Symantc s	SYMC		27116	40.99	38.59	40.81	+.88	42.11	15.77
Synopsy	SNPS		6422	52.99	51.40	52.57	-.27	63.01	36.15

T - Z

Valeurs	Sym.	Div.	Ventes	Haut	Bas	Ferm.	ch. Net	52 sem. Haut	52 sem. Bas
THQ	THQI		11095	51.82	50.40	51.00	-1.19	65.10	26.00
TMP Ww	TMPW		21999	35.86	33.42	35.33	-.70	64.10	25.21
TakeTwo	TTWO		6753	20.00	19.00	19.90	+.74	24.50	6.44
TalkAmer	TALK		5619	.50	.40	.50	+.07	2.55	0.30
TanoxInc	TNOX		6030	15.50	13.45	14.75	+.74	34.94	12.00
TaroPh s	TARO		9385	30.70	28.45	30.70	+1.90	49.71	16.50
TechData	TECD		12035	48.67	45.94	47.18	-1.05	51.50	25.25
Techne	TECH		6150	28.07	26.25	27.42	-.13	38.84	19.63
Tekelec	TKLC		6213	14.50	13.10	14.30	+.98	35.90	11.50
TlCmSys	TSYS		4528	3.20	2.75	3.06	+.31	7.06	0.90
Tellabs	TLAB		39566	13.00	11.90	12.99	+.51	51.50	8.98
Tellium n	TELM		21092	2.53	2.23	2.40	+.11	29.73	1.78
Terayon	TERN		5967	7.08	6.53	6.89	-.03	14.75	2.36
TetraTc s	TTEK		16973	15.00	14.25	14.90	+.41	25.06	13.60
Teva	TEVA	.27	4888	57.73	56.33	57.47	+.34	74.35	49.00
Thoratc	THOR		26389	12.56	10.80	12.30	+.82	21.63	6.38
3Com	COMS		14920	5.50	5.14	5.50	+.31	9.63	3.37
TibcoSft	TIBX		12166	12.70	12.00	12.48	+.13	20.00	5.07
Tcktms B	TMCS		14564	27.00	25.35	26.39	-1.45	29.28	7.00
TW Tele	TWTC		31978	8.45	5.84	8.34	+2.29	72.00	5.00
TiVoInc n	TIVO		7933	6.29	5.87	6.00	-.27	12.25	2.75
Trnsmeta	TMTA		17887	3.54	3.09	3.29		30.38	1.17
TrnSwtc	TXCC		19078	3.44	3.17	3.37	+.09	26.31	2.15
Trvlcity	TVLY		6187	26.50	26.08	26.48	+.26	38.79	9.92
Trimeris	TRMS		4663	43.79	39.41	43.58	+3.83	51.79	23.00
TriQuint	TQNT		17099	11.50	10.88	11.30	+.16	32.73	8.90
UCBH Hd s	UCBH	.20	5777	36.55	33.53	35.60	+1.64	34.69	20.81
US Oncol	USON		6305	8.40	8.25	8.37	+.13	11.13	3.49
USA Ntw	USAI		28712	32.10	30.56	31.15	+.63	31.75	16.45
UTStrcm	UTSI		26049	24.69	22.92	23.08	-1.62	35.66	12.50
UbiquiTl	UPCS		36484	2.18	1.79	2.10	+.35	10.90	1.45
UPhxOnl s	UOPX		7415	41.74	37.54	38.35	-2.53	42.94	14.88
Urologix	ULGX		14208	14.96	13.00	14.21	+1.11	28.36	11.15
ValTech	VLNC		9519	2.85	2.33	2.50	-.27	10.25	2.70
Vans	VANS		8869	14.73	13.89	14.19	-.04	24.89	9.57
VarianS	VSEA		8541	44.68	42.50	43.28	-.31	50.04	22.02
VeecoInst	VECO		5041	31.50	29.84	30.05	-1.41	57.50	19.90
Verisign	VRSN		64717	28.89	27.50	28.65	-.69	68.13	21.47
Veritas	VRTS		130286	43.13	39.60	42.58	+.72	80.05	17.30
Verity	VRTY		5405	14.88	14.32	14.85	+.05	30.25	7.00
Versicor	VERS		10851	17.98	16.90	17.20	-.45	25.40	6.53
VertxPh	VRTX		7000	25.04	22.88	25.04	+1.84	56.75	15.50
VertclNet	VERT		6971	.84	.80	.81	-.01	3.69	0.32
VidaMd n	VIDA		5272	7.86	7.84	7.86		7.95	3.00
Vignette	VIGN		20246	3.17	2.93	3.13	+.03	11.35	2.65
Vitesse	VTSS		67132	9.71	8.90	9.50	+.03	54.13	6.65
Vitria	VITR		7776	5.10	4.70	4.77	-.36	8.36	1.75
Vivus	VVUS		6615	8.00	7.14	7.99	+.84	8.35	2.75
WvRidr g	WAVC		27024	.21	.17	.18		2.41	0.16
WebMD	HLTH		24318	8.40	7.90	8.17	+.12	10.44	3.22
WebEx n	WEBX		5674	15.83	15.17	15.61	-.30	37.87	5.06
webMeth	WEBM		10137	22.31	21.38	22.15	+.10	53.00	6.13
WstnMult	WMUX		4540	2.73	2.30	2.58	+.27	10.69	1.82
WWirelss	WWCA		23611	10.16	8.50	9.36	+.81	46.75	6.92
WholeFd s	WFMI		5071	44.38	43.45	43.90	-.34	46.50	19.47
WorldCom	WCOM	.72	430237	8.91	7.96	8.64	+.59	21.50	5.93
WrldMCI n	MCIT	2.40	44451	8.53	7.52	8.46	+.98	19.33	5.52
XM Sat	XMSR		12233	13.99	13.02	13.94	+.82	20.68	3.87
XOMA	XOMA		6476	8.75	7.91	8.52	+.55	17.75	5.31
Xilinx	XLNX		104221	43.74	41.56	43.51	+.05	52.14	19.52
Xybrnaut	XYBR		9640	2.23	1.98	2.05	+.02	6.56	1.75
Yahoo	YHOO		114501	18.50	17.63	18.26	+.07	25.94	7.75
ZionBcp	ZION	.80	5091	54.26	53.04	53.68	+.62	60.04	42.30
Zoran n	ZRAN		10071	40.61	38.01	40.53	+1.53	41.70	12.81

FONDS COMMUNS DE PLACEMENT

Fonds	VANPA	Chg
MEMBRES		
@rgentum C$		
oPl MktNuC$	8.47	-.06
oPtRER IE	6.69	.13
xoPrt Revenu	8.87	.01
oAct can	9.30	.02
oPrtAmElite	8.55	.07
oDécouverte	13.65	.03
oPtIntElite	9.50	.18
oPrtEqulQué	10.29	.03
oPerformCan	12.56	.02
oPt A/V AC	11.05	.00
oPtMrNeu C$	5.15	-.08
@rgentum U$		
ouAmér élite	5.40	.07
ouInt élite	6.00	.14
ouPl MktNuU$	5.35	-.02
ouPtRER IE	4.22	.10
ouPtMrNeu U$	3.26	-.04
-A.P.M.		
ynEquilibré	11.58	—
ABC Funds		
ynAmer-Value	6.48	—
ynFully-Mgd	8.04	—
ynFund-Value	13.85	—
-Aberdeen Asset		
ynAberdeenG7	14.17	—
ynSCOTS	22.83	—
Acker Finley		
ouQSA Ent	8.90	.13
oQSA SelCEq	9.35	.04
Acuité Fonds		
oAct RER G7	7.46	.07
oAct can	12.87	.13
oAct mond	8.10	.06
oActcanvlso	10.53	.10
oClEnvScTec	5.17	.01
oEquil can	11.83	.06
oFixed Inc	8.98	.00
oMonactvlso	7.94	.06
xoRev élevé	11.86	.05
oacC30toutC	10.62	.08
Acuity Clean Env		
oAct mond	6.52	.06
oActions	10.60	.06
oEquilibré	10.00	.03
Acuity Pooled		
nAct Mond.	14.61	.10
nAct can	16.12	.17
ynCap risque	8.89	—
nCourt Term	8.18	.00
nEnvSci&Tec	10.63	.02
nEquil	13.66	.08
xnHigh Inc	14.80	.07
nMond. Bal.	12.95	.03
nRev. Fixe	12.58	.00
nRépActCons	12.13	.05
AGF Groupe C$		
oAct Crois	36.58	.27
oActImMond	7.21	—
oAct Euro	21.45	.05
oAct Mond	21.09	.16
oAct Mond	8.64	.06
oAllemagne	30.43	.43
oAm RER RTA	5.63	.01
oAm Latine	4.28	.02
oAmér RTA	21.80	.10
xoCanObRndGl	6.00	—
oCan Pet Cp	12.48	.13
oCan RTA	6.00	.04
oCan Valeur	18.27	.13
oCanActTout	4.00	.04
oCat Canada	7.88	.07
oCat Rev CT	11.50	—
oCat Am Val	6.35	.08
oCr Am RER	4.34	.04
oCrois Act	16.59	-.02
oCrois Amér	27.50	.28
oCrois Asia	9.57	—
oDir Chine	7.76	-.02
oDiv can	27.67	.33
oEuro RA	6.80	.07
xoGlTotRetBd	3.43	-.01
oIndien	1.39	-.02
oInt RER RA	4.31	.02
oIntTitAct	6.18	.01
oJapon	4.57	—
oJapon RER	3.35	.01
oMdSciSnté	6.14	.10
oMdServFin	7.17	.08
oMdTitTech	1.97	—
xoMndObl RER	10.42	-.02
xoMnd Obl Gv	10.13	-.02
oMd Ress	6.88	.06
oMond Equil	15.33	—
oMulti Gest	4.80	.03
oMultiGestR	5.25	.04
oMét Prêc	5.85	.07
xoOblig Can	5.18	-.01
oPerspMond	12.93	.10
oRER ActEur	6.44	.01
oRER Act Md	8.05	.06
oRER Md Équ	7.93	—
oRER Soc Md	5.17	.01
oRess can	18.37	.15
oSoc Mond	18.66	.06
oSpéc Amér	11.86	.07
oTit ActJap	1.92	—
xoTitRvÉleve	9.63	—
oTitres Can	31.68	.28
oTitres Int	9.92	-.01
oValContTrm	.89	.02
oVal Intl	43.68	.38
oValMarÉmer	4.03	-.03
oVl Int RER	6.21	.04
oÉquil can	19.31	.13
AGF Groupe U$		
ouAc Euro U$	13.55	.09
ouAcImMnd U$	4.55	.01
ouAct Mnd U$	5.46	.07
ouAct MondU$	13.32	.16
ouAllemag U$	19.22	.35
ouAm RTA U$	13.77	.12
ouAmLatineU$	2.70	.02
ouCat Can U$	4.98	.07
ouCat RvCTU$	7.26	.03
ouCatAmValU$	4.01	.07
ougCr Act U$	10.47	.02
ouCr Am U$	17.37	.25
ouCr Asia U$	6.04	.02
ouDir ChinU$	4.90	.01
ouEuro RA U$	4.30	.06
xouGlTtRtBdU$	2.17	—
ouIndien U$	.88	-.01
ouIntTitAcU$	3.91	.03
ouJapon U$	2.89	.02
ouMdSciSntU$	3.88	.08
ouMdSvFin U$	4.53	.07
ouMd Tt TcU$	1.25	.01
xouMndOb GvU$	6.40	.02
ouMd Ress U$	4.34	.05
ouMnd Equ U$	9.68	.04
ouMultiGstU$	3.03	.03
ouPerspMndU$	8.17	.10
ouSoc MondU$	11.78	.09
ouSp Am U$	7.49	.08
ouTitAcJapU$	1.21	.01
ouTit Int U$	6.26	.02
ouVl Int U$	27.58	.35
ouVlMarEm U$	2.55	-.01
AGF Gestion		
zAllem C$ M	34.70	.45
zuAllem U$ M	21.91	.37
AIC Série Avn		
ouAv Mond U$	3.05	.04
oAvantage	75.81	.58
oAv Amér	8.33	.03
ouAvant AmU$	5.27	.04
oAvantageII	9.23	.09
oAv Mond	4.82	.04
ouAv UniU$	3.42	.05
oAv Univers	5.41	.05
oREER Av Am	4.55	.01
oREER Av Md	3.85	.02
oREER Av Un	4.42	.04
AIC Adv Corp		
oAv Amér	5.30	.02
ouAv Amér	3.35	.03
oAvant II	5.32	.04
ouAvant IIU$	3.37	.04
ouAv Mond U$	2.67	.03
oAv Mond	4.22	.03
ouAv Univ U$	2.98	.04
oAv Univers	4.71	.04
AIC Bal Corp Gp		
ouÉquil AmU$	3.34	.03
oÉquil Am	5.28	.02
oÉquil Can	5.02	.04
ouEq Can U$	3.18	.04
AIC Bal Group		
oREER Éq Am	5.32	.01
oREER Éq Un	5.02	—
oÉquil Amér	5.18	.01
ouÉq Amér U$	3.28	.02
oÉquil Can	4.76	.03
oÉquil Univ	5.03	—
AIC Ciblée		
oCib Am	6.41	-.02
ouCib Am U$	4.06	.01
oCib Can	5.68	.04
oREERCib Am	5.83	-.02
AIC (Closed End)		
ynAIC DivFra	33.29	—
AIC serie div		
oAct Mond	16.05	.18
ouAct MondU$	10.15	.16
oCan Divers	36.81	.04
ouDiv Uni U$	2.61	.06
oDiv Uni	4.13	.07
oREER AcMd	3.96	.05
oREER Dv Un	3.81	.07
oREER Val	4.36	.03
oValeur	44.84	.42
ouValeur U$	28.37	.39
AIC Groupe Plus		
ouCib AmPlU$	6.19	-.01
oCib Am Pl	9.78	-.06
AIC sér revenu		
oObl Uni	4.97	-.01
oOblig	5.12	-.01
AIC Sectoriel		
oREER Tc Un	2.62	—
oSciMédUniv	4.07	.03
oScMédUni R	4.08	.03
ouSciMédUnU$	2.57	.03
ouScitecuniU	1.82	.01
oScitechuni	2.88	—
oScitecuniR	2.89	—
oTecdevuniR	3.65	-.04
ouTech Un U$	1.62	.01
oTech Univ	2.56	—
ouTecdevuniU	2.21	-.02
oTechdevuni	3.49	-.04
oTéléuniv	2.31	.04
ouTéléunivU$	1.46	.03
oTéléuniv R	2.33	.03
AIC SICAV ciblé		
oCiblé Amér	5.14	-.02
ouCiblé AmU$	3.25	.00
ouCibléCanU$	3.46	.04
oCiblé Can	5.47	.04
AIC SICAV Div		
oAct Mond	4.34	.05
ouAct Mnd U$	2.75	.04
oCan Divers	5.20	.01
ouCan Div U$	3.29	.02
ouDiv Uni U$	2.89	.06
oDiv Uni	4.57	.08
oValeur	5.16	.05
ouValeur U$	3.26	.05
AIC SICAV revenu		
oMM	5.08	—
AIC SICAV Sect		
oSciMédUniv	4.80	.05
ouSciMédUnU$	3.04	.05
oScitechuni	4.34	—
ouSctchuniU$	2.75	.01
ouTech Un U$	2.69	.02
oTech Univ	4.25	.01
nuTecDevUnU$	3.23	-.03
nTechdevuni	5.11	-.07
AIM Core C$		
oAct Amer	10.76	.06
oAct Mond	10.70	.06
oAct Can	10.50	.07
oEquil cdn	10.54	.03
oRER Act Am	10.63	.06
oRER Act Md	10.58	.05
AIM Core U$		
ouAct Am U$	6.81	.07
ouAct Md U$	6.77	.07
AIM Funds		
C rev CT A	5.78	—
gC rev CT B	5.56	—

Fonds	VANPA	Chg
oC CrAmLat	6.53	-.01
oCatCroisAm	8.47	.06
oC Indo-Pac	3.51	-.02
oCat cr eur	5.89	.03
oC CroisInt	7.06	.02
oC dist cdn	8.12	.05
oC excel ca	8.79	.04
oC inn mond	6.13	.01
oC rev cda	4.97	.03
oC santé mo	7.45	.11
oCat fin mo	9.71	.09
oC tech mon	4.08	-.01
oCat démo	5.57	.03
oC théma mo	7.08	.04
oC téléc mo	5.65	.13
oCat En Mnd	6.01	.04
oBlue Chip	5.06	.04
oCr act am	11.46	.05
oCrrev mon	6.95	.05
oCrois euro	15.83	.09
oEquil cdn	20.22	.05
oExcel can	12.78	.06
oElite can	9.26	.11
oOblig mond	5.25	-.01
oF santé mo	16.49	.23
oIndo-Pa C$	4.72	-.01
oMd bl chip	8.45	.07
oOblig cdn	11.82	-.00
oRER BC am	4.57	.04
oRER Ind-Pc	3.63	-.01
oRER ThémMo	7.97	.05
oRER c&r mo	9.44	.07
oRER cr eur	6.01	.03
oRER cr int	7.12	.02
oRER innov	6.10	.01
oRER san mo	9.55	.13
oRER sec ex	6.87	.07
oRER ser mo	9.85	.09
oRER tec mo	4.20	-.01
oRER démo	5.62	.03
oRER tél mo	3.27	.08
oExc mond	6.66	.07
oTech mond	20.83	-.03
AIM Funds U$		
ouC InPac $U	2.22	-.00
uCRvCT A $U	3.65	.02
guCRvCT B $U	3.51	.02
ouC AmLat $U	4.13	.01
ouC CrEur $U	3.72	.03
ouC CrInt $U	4.46	.04
ouC InnMo $U	3.87	.02
ouC StéMo $U	4.70	.09
ouC FinMo $U	6.13	.09
ouC TecMo $U	2.58	.00
ouC ThéMo $U	4.48	.05
ouC CrAm $U	5.35	.06
ouC démog $U	3.52	.04
ouC TélMo $U	3.57	.10
ouCat EnerU$	3.80	.04
ouCr&RvMo $U	4.39	.05
ouBlChip $U	3.20	.04
ouCrActAm U$	7.24	.06
ouF CrEur $U	10.00	.10
ouObl mon $U	3.32	.01
ouF StéMo $U	10.43	.19
ouIndo-Pa U$	2.99	.01
ouMd blch $U	5.34	.07
ouObl cdn $U	7.47	.03
ouExc mond	4.21	.06
ouTech mo $U	13.16	.04
AIM (Trimark)		
oAmér C$	9.98	.10
ouAmér U$	6.31	.09
gCan DSC	20.89	.28
Cdn SC	19.25	.26
oCat Cr Sél	10.96	.07
ouCtCrSél U$	6.93	.08
oCat Soc Am	10.24	.06
ouCatSocAmU$	6.48	.07
oCdn CroSél	9.76	.10
gCrRev DSC	9.64	.04
CroRev SC	9.53	.04
oCro Sél C$	18.06	.13
ouCro Sél U$	11.42	.13
oDest Can	9.43	.12
oDécouv C$	5.46	.06
ouDécouv U$	3.45	.05
oEntreprise	6.82	.08
oEquil Sél	8.74	.09
oEuropl	6.10	.01
ouEuropl U$	3.86	.02
oFd d'ob Av	5.77	.00
ouIntl socU$	3.23	.03
oIntl soc	5.10	.03
oMd obl RE	5.14	—
ouMd oblREU$	3.25	.02
ouMd equilU$	4.38	.03
oMond equil	6.92	.01
oOblig Cdn	5.62	-.00
oPet Ent	4.80	.05
oPetSocCdn	7.99	.08
oRER Amér	6.04	.06
oRER Découv	2.71	.03
oRER Euro	5.17	.01
oRER Int Sc	4.67	.02
RER MdO RE	5.41	—
oRER Md Équ	5.98	.01
oRER Sc Am	6.02	.03
oRER croSél	5.75	.04
oRess Cdn	7.79	.08
oRev Gouv	4.86	.00
ouSoc amérU$	4.53	.05
oSoc amér	7.16	.04
gTrmrkC$DSC	34.47	.23
TrmrkC$SC	33.27	.22
uTrmrkUSDSC	21.80	.24
uTrmrkU$SC	21.04	.24
Altamira A		
n20 mondial	6.25	.06
nActions	25.52	.25
nAct euro	17.92	.10
nAltaFund	17.94	.16
nAmérGrSoc	19.73	.17
nAmrSélect	42.70	.34
nAsie-pacif	11.91	-.01
nCrois spéc	19.57	—
nCroiss cap	15.68	.13
nDivers mon	19.10	.11
nDividendes	4.26	.01
nDécouv mon	4.29	.02
nEquilibré	17.09	.09
nJaponaises	3.88	-.02
nMndPet soc	7.63	.02
nMnd Rev CT	11.76	-.01
nOblGouvCT	5.42	—
nOblHautRen	4.49	.03
nOblig mond	10.70	-.02
nOblig	15.81	-.01
nRER Japon	5.77	-.03
nRERdiv mon	8.19	.04
nRER&crois	8.27	.08
xnRevenu	7.80	—
xnRev can CT	10.22	—
nValeur Can	14.04	.12
nValeur mon	10.54	.06
ALTAMIRA B		
nBiotech	7.88	.24
nComm elect	9.56	.01
nMndServFin	12.55	.05
nMét préc	3.70	.03
nRER Com el	2.61	—
nRER Sc&Tec	4.03	—
nRERbiotech	8.58	.26
nRERscsanté	8.97	.16
nRessources	9.09	.09
nSci santé	17.78	.32
nSci & tech	14.34	.02
ntélécommon	3.55	.08
ALTAMIRA C		
nAm moy cap	12.61	.12
nInd Amer	8.79	.10
nIndice Can	12.43	.16
nInd euro	8.68	.04
nIndiceIntl	8.74	.04
nDow 30	10.20	.09
nRER Euro	8.49	.01
Altamira P RER		
nRER Cr&Rev	23.22	.13
nRERRevStbl	22.12	.01
nRERcroiMax	23.58	.16
nRER croiss	22.87	.15
nRERrev&cr	22.17	.07
nRER revenu	22.50	.03
nRER équil	22.39	.08
-A.P.P.Q.		
ynEquilibré	20.41	—
-Arrow Hedge		
y Cap Progrs	8.01	—
y Eagle&Dom	8.33	—
y Goodwood	10.40	—
yoMlti-GstMd	9.92	—
yoMlti-GstNA	9.73	—
yoRER MG Mnd	9.84	—
y White Mtn	9.86	—
Artisan Portfol		
oAdvant mon	9.11	.03
oConserv	10.11	.04
oGloAdvRSP	8.05	.03
oGwth Port	10.62	.05
oGrPort RSP	9.89	.03
oHighGroRSP	9.39	.04
oHighGrPort	10.83	.05
oMax Growth	10.21	.07
oMaxGthRSP	4.91	.03
oNouv écono	5.58	.07
oPrudent	10.52	.05
oRER prud	10.07	.04
oRevFixeCan	5.00	—
oPlusCon	10.33	.02
Banque Nationale		
nAct Can	7.05	.07
nAct Euro	17.91	.11
nActMondRER	8.69	.08
nAct Mond	8.80	.08
nAsie-Pac	8.27	—
nCroiss QC	14.31	.04
nDividendes	14.92	.08
nEco avenir	8.44	.10
xnHypo	10.85	—
nInd Can Pl	11.61	.12
nInd Canada	11.46	.15
nIn Int RER	6.96	-.01
nInd US Pl	13.58	.11
nuIn US + U$	8.58	.11
nInd US RER	10.37	.07
nuIndUSRERU$	6.55	.07
nMar Émerg	10.66	.06
nOb Mnd RER	9.17	-.01
nObl Rd Él	9.98	.05
xnOblig	10.69	—
nOpport can	11.51	.13
nPetCap Eur	6.84	.01
nPet Cap	31.33	.17
nRess nat	11.78	.15
nRet Equil	6.57	.04
nTecmon RER	4.26	.01
nTech mond	6.70	.02
nEco Av RER	6.97	.09
Banque Nat Diver		
nDiv Énerg	12.74	.07
xnDiv Cons	9.47	.02
nDiv Intrép	10.15	.06
nDiver Pond	10.33	.03
xnDiv Prud	9.87	.06
Banque Nat Prot		
nMd RER Prt	8.23	.04
nProt AcCdn	10.99	.12
nProt CrÉq	10.46	.07
nProt OblCd	9.76	—
nProt RetÉq	10.07	.06
Banque Nat Fid		
nCrois amér	8.61	—
nFront Nord	11.53	—
nPt Intl	8.60	—
nRép Act CN	9.18	—
nRépActmon	8.42	—
nSpéservfin	11.14	—
-Barreau Quebec		
ynEquilibré	11.52	—
ynOblig	10.58	—
ynSect Act	11.42	—
-Beutel Goodman		
Act Amér	9.41	.10
Act Can	18.12	.23
Act Intl	5.44	.01
Cdn Eq Pl	10.54	.11
Cdn Intr	6.70	.08
Equilibré	14.33	.09
Pet Cap	12.47	.17
Revenu	10.94	-.01
BGI Canada		
ni500R	18.52	.15
ni60	45.63	.43
ni60C	50.52	.65

Fonds	VANPA	Chg
niEnergy	31.42	.42
niFin	29.21	.02
niG10	26.23	-.02
niG5	27.65	-.01
niGold	41.03	.50
niIntR	20.20	.09
niIt	9.00	.15
niMidCap	50.93	.39
Biocapital Fond		
oBiocap	8.54	.25
BMO Mutual Funds		
nActions	21.73	.16
nAmér Crois	19.54	.21
nAm Sp Act	18.51	.15
nAmér Val	16.57	.16
nAv ALENA	17.27	.20
nDividendes	27.86	.23
nEuropéen	14.48	.03
nExt-Orient	6.36	-.02
nFin mond	10.18	.08
nHypo	12.11	.00
nIndNasdaqR	5.75	-.00
nuIn Ac $ US	8.48	.10
nInd-act	23.44	.26
nIntl Act	13.99	.05
nJaponais	5.49	.10
nLat-Amér	8.80	-.04
nMrch Devl	7.20	-.02
nMnd Sci&Tc	19.19	.21
nMét Préc	8.80	.09
nuOblig $ US	10.15	-.00
nOblig Intl	9.12	.03
nOblig mond	10.68	-.02
nOblig	12.70	.00
nOccMondRER	6.46	.03
nOcc mond	6.42	.03
nRER Am I-A	9.69	.10
nRER Euro	9.14	.02
nRER IndInt	8.75	.03
nRER Jap	5.86	.11
nRER Md S&T	6.01	.07
nRessources	12.70	.11
nRev Mens	10.15	.04
nRevCrtTrm	10.50	.00
nRépart Act	14.75	.07
nScSanMonR	8.79	.13
nSciSanMon	8.72	.13
nSerFinMonR	10.07	.08
nSpéc Act	17.74	.09
nTechMonRER	4.84	-.00
nTec mond	4.87	-.00
nÉquilmonR	7.68	.02
nÉquil mond	7.70	.02
BNP Cda Fonds		
ynActions	35.04	-.01
ynOblig	10.35	-.00
Fonds Cartier		
oActCnFaiCp	7.06	.02
oAct amér	4.68	.03
oAct can	6.96	.05
oAct mond	5.27	.02
oCanRépAct	4.66	.03
oMultigest	5.07	.01
xoObligation	4.90	-.01
oRER Ld Mnd	4.77	.02
-Centaur Funds		
xnAct cdn	85.93	.92
xnAct int	9.11	.03
nAct mnd	3.52	-.01
xnAct amér	51.97	.63
xnEquilibré	13.17	.07
xnOblig	9.24	-.01
nPet entrep	58.40	-.06
CI - BPI C$		
oAct Amér	8.81	.07
oAct Mond	23.40	.16
oAct RER Md	7.95	.04
oAct Intl	13.63	.02
oAm Act RER	7.59	.07
oRER Int Rl	7.30	.01
CI - BPI U$		
ouAct Am U$	5.57	.07
ouAct Int U$	8.62	.05
ouAct Mnd U$	14.80	.17
CI Funds Inc.C$		
oAmér lat	9.15	-.01
CI Funds (CE)		
zBPI MO II	8.73	.01
CI Funds Inc.C$		
oAm Val RSP	10.60	.09
oCI Eq can	4.89	.03
oCI Europ	8.03	.04
oGlo Value	11.82	.10
oIntl Value	10.12	-.01
oCI Mondial	11.70	.08
oPacifique	11.25	-.03
oCI RER Eur	9.68	.05
oRER Gl Val	9.89	.08
oRER Intl	6.96	.01
oRER IntVal	9.78	-.01
oRER Japon	6.03	-.02
oRER MarNou	7.32	—
oCI Intl	15.81	.03
oMar Nouv	10.52	—
oOblig can	5.40	—
oCrois can	4.35	.04
CI Funds (CE)		
nDDJ can HR	18.93	-.03
CI Funds Inc.C$		
oEquil intl	15.85	.06
oGl FcVIRSP	10.28	.14
oLand RERMd	7.71	.06
oLandAm RER	10.50	.08
oLand amér	13.48	.12
oLand Can	9.15	.05
oOblig mnd	4.64	—
oRER Am lat	10.28	-.01
oRERBiotMon	6.89	.25
oRER E@E Md	3.70	.05
oRERÉcDémMn	8.25	.06
oRER Gst Am	10.76	.08
oRER Ges Md	8.69	.06
oCI RER Pac	4.72	-.02
oRER PrCnMd	12.12	.03
oRERScSanMd	10.19	.23
oRER actMnd	4.17	.03
oRERObIMond	4.80	-.01
oRERSrFinMn	11.06	.03
oRERTechMon	4.77	.07
oRER TélMon	4.63	.10
oRER équInt	10.71	.04
oRER Éne Md	15.64	.23
oRevenu can	9.23	.03
CI Funds U$		
ouAm lat U$	5.79	.02
ouAmér U$	8.53	.12
ouCI Euro U$	5.08	.05
ouMondial U$	7.40	.09
ouCI int U$	10.00	.07
ouEqu int U$	10.02	.08
ouGl Val U$	7.48	.10
ouIntl Vl U$	6.40	.02
ouMar Nou U$	6.65	.03
ouOb Mond U$	2.93	.01
ouPacif U$	7.11	.01
CI Sector C$		
oAc E@E Mon	3.74	.06
oActGestMon	8.79	.07
oAct Jap	9.84	-.03
oActSec Mon	14.26	.12
oAct euro	7.70	.04
oAmér lat	7.61	-.01
oBPI Act Am	5.82	.05
oBPI ActInt	6.45	.01
oBPI Act Md	6.17	.03
oBiotec mon	14.18	.53
oActSec Can	5.50	.05
oAm Val	10.83	.09
oCI FcVlSc	10.53	.16
oCI Gst Am	11.01	.09
oPacifique	6.93	-.02
oCI Intl	9.43	.01
oCan Sign	12.05	.09
oEcoDémoMon	12.42	.09
oEnergieMon	15.84	.23
oEquil intl	9.61	.03
oGlo ValSec	11.61	.10
oHarb Sect	13.72	.08
oIntl Value	10.13	-.01
oLandSecAm	11.86	.09
oLand Can	10.72	.05
oLandSecMon	7.73	.05
oMar nouv	8.41	—
oMon PetSoc	7.22	.11
oProdConMon	26.57	.07
oScSantéMon	17.67	.40
oCrt-Terme	8.85	—
oServFinMon	22.56	.06
oSign Exp	8.65	.05
oSignResCan	11.65	.13
oSel can	10.71	.09
oSigAmPetSo	7.45	.12
oTechno mon	14.43	.20
oTélé mond	17.35	.41
CI Sector U$		
ouActE@EMoU$	2.37	.05
ouAct GsMdU$	5.56	.07
ouAct Exp U$	5.47	.06
ouAmérLat U$	4.81	.01
ouAmPetSocU$	4.71	.10
ouAmér U$	7.50	.09
ouBPI AcAmU$	3.68	.05
ouBPI AcInU$	4.08	.03
ouBPI AcMdU$	3.90	.04
ouBiotMondU$	8.97	.38
ouAm Val U$	6.85	.09
ouCI Can U$	3.48	.05
ouCI FcVlSc	6.66	.13
ouCrt-trm U$	5.60	.03
ouEcoDémMdU$	7.85	.09
ouEnergMonU$	10.02	.19
ouEquil intl	6.08	.05
ouEuro U$	4.87	.05
ouGst AmerU$	6.96	.09
ouHarbSec U$	8.68	.09
ouJaponaisU$	6.22	.01
ouLandMon U$	4.89	.06
ouLand CanU$	6.78	.06
ouMar NouvU$	5.32	.03
ouMonPetSocU$	4.57	.09
ouMondial U$	9.02	.12
ouPacif U$	4.38	.01
ouProConMdU$	16.80	.12
ouScSanMonU$	11.18	.31
ouCdn SignU$	7.62	.09
ouSerFinMdU$	14.27	.11
ouSel can U$	6.77	.09
ouTech monU$	9.13	.17
ouTél mon U$	10.97	.31
ouU$ S-Term	10.07	—
ouVal Int U$	6.41	.03
ouVal mnd U$	7.34	.10
CI Funds CI F		
oRERIntValF	10.00	—
CI Harbour C$		
oHarbCr&Rev	12.27	.05
oHarbour	12.62	.07
CI Opps Funds C$		
yoBPI Am Op	119.55	—
yzBPI GO III	93.80	—
yzBPI MO	19.70	—
ynCI Trident	171.50	—
yoLand GlOpp	106.92	—
yoMon Oc Inv	105.77	—
yoRER AO inv	100.00	—
yoRER MO III	100.00	—
ynRER Md Ocl	100.00	—
yoRER MO inv	99.17	—
ynRER MO Inv	100.00	—
CI Opps Funds U$		
youBPI AmOpU$	75.08	—
yzuBPIGOIIIU$	58.91	—
ynuCI Trid U$	108.01	—
youLd GlOppU$	67.15	—
ynuMnd Oc Inv	66.43	—
CI Portfolio		
oCI Eq Port	10.31	.05
oCI RER EqP	10.31	.04
oCIPRERCons	10.27	.03
oCIPortCons	10.27	.03
oCIPrtCrMax	10.33	.06
oCIPortCroi	10.32	.05
oCIPRERCr	10.31	.05
oCIPRCrMax	10.32	.06
CI Portfolio U$		
oCIEqPortU$	6.52	.06
oCIPtConsU$	6.50	.05
oCIPtCrMaxU	6.53	.07
oCIPrtCroiU	6.53	.07
CI Signature C$		
oAm pet soc	33.51	.57
oRER amPSoc	8.43	.13
oRERmndPSoc	7.79	.12

Fonds	VANPA	Chg
oSign Can	13.76	.12
oSign Div	12.51	.02
oSign Exp	8.55	.05
oSignResCan	9.62	.11
zRev Div	13.58	.04
oSel can	14.73	.12
oMnd petSoc	20.06	.30
oEquil can	13.29	.08
oTit Rev Él	11.47	.02
CI Signature U$		
ouSig GlSmU$	12.69	.25
ouAm PSoc U$	21.19	.46
CIBC Placements		
nAct japon	7.71	.06
nAct euro	13.19	.07
nAmér lat	10.26	-.03
nApp Cap	20.86	.12
nCdnImpAct	13.73	.16
nCdAcPrmOrd	17.48	.20
nCdn oblig	11.91	-.01
nDividendes	17.53	.13
nDémoAmNord	15.49	.18
nEcon émerg	10.67	.01
nEnergie	15.03	.15
nEquilibré	15.84	.11
nExt-Orient	7.99	.02
xnHypothé	11.92	-.00
nImmob cdn	11.62	.01
nInt act	15.58	.11
nInt oblig	10.52	-.02
nMet Prêc	5.09	.06
nMond tech	13.75	.05
nPetSocCdn	17.44	.06
nPet socInt	12.87	.07
nPet soc US	14.04	.19
nRes cdn	8.88	.13
xnRev mens	11.66	.03
nSocCdnEmer	11.29	.00
nSoc financ	18.53	.12
nValLiqEl	10.12	.00
CIBC Protected		
zIndUSProt	9.50	.10
zIndCdnProt	11.15	.12
zIndIntProt	6.69	.02
zIndEquProt	9.95	.05
zIndOblProt	9.56	-.01
CIBC Pt S Gest		
HCr Dyn	10.37	.08
HCr Gest	10.27	.07
HCr Éq Gest	10.19	.05
HEquil Gest	10.14	.04
HREER CrDyn	10.34	.07
HREER CrÉqu	10.21	.05
HREER Cr Gs	10.27	.06
HRev Pl Gst	10.07	.03
HRev Gest	9.99	.01
CIBC: Index		
nAsiePacInd	7.57	.02
nIndMarcEme	9.03	.03
nIndNasdaq	4.57	.05
xnInOblCdnCT	10.09	-.00
nIndBoursUS	24.82	.25
nIndObl Cdn	10.07	-.01
nIndOblInt	9.64	.01
nInd cdn	15.55	.17
nInd Euro	8.89	.04
nInd intern	9.54	.03
nREERIndEur	7.88	.04
nREERIndInt	8.10	.03
nREERIndNas	5.93	.05
nREERInd US	11.48	.12
nREERIndJap	5.19	.03
Clarica Funds		
nAct AmCr	7.25	.06
gAct AmCr A	7.29	.07
nActCdnCr	12.84	.10
gActCdnCr A	12.83	.10
nAct Cdn Id	9.25	.10
nAct Euro	9.33	.06
gAct Euro A	9.39	.06
gActCanSo A	14.50	.02
gAc cr Al A	11.58	.08
gActÉtrSo A	15.68	.01
nAl Act Cr	11.49	.08
nAl Asia	7.78	-.04
nAl RessCdn	7.71	.07
nAm PetCp	9.15	.05
gAm PetCp A	9.23	.05
Amérifonds	12.20	.12
gAsia Al A	7.88	-.04
gAsie-Pac A	6.73	-.02
nAsie-Pac	6.71	-.02
gCr&DivSumA	15.87	.12
gCr RevSomA	13.94	.00
nCroiss	10.87	.03
gCroiss A	10.88	.03
Divers 40	13.30	.08
nIdActAmRER	8.95	.06
nIdAmTecRER	6.03	.00
nIdEuroRER	7.86	.09
nIdIntlRER	7.80	.02
nIdJapRER	6.61	.02
nInd Oblig	10.12	-.01
nOblCrtTrm	10.10	.00
gOblCrtTrmA	10.09	.00
nObl Mond	9.74	-.00
gObl Mond A	9.75	-.00
nObl Rnd Él	9.99	-.01
Oblig	11.48	-.01
gResCdnAl A	7.75	.07
nRevenu	10.37	-.01
gRevenu A	10.39	-.01
nSc&Tech Md	9.10	.09
nSom AcCdn	14.41	.02
nSom AcÉtr	15.18	.01
nSom Cr&Dv	16.16	.12
nSom Cr&Rv	13.57	.00
nSup Amér	19.48	.18
gSup Amér A	19.63	.19
nSup Cr	15.21	.07
nSup Div	14.43	.12
nSup Hypo	10.33	.00
nSup Intl	12.86	.04
nSup Mr Ém	7.91	-.01
gSup MarÉmA	7.92	-.01
nSup Oblig	11.10	-.01
nSup Séc	16.67	.19
gSup sécu A	16.79	.19
gSup Cr A	17.32	.17
nSup Int A	13.20	.04
gSup div A	14.66	.12
gSup hypo A	10.45	.00
gSup obl A	11.26	-.01
nVal GC Can	10.60	.11
nVal GC Mnd	10.81	.08
Varifonds	15.41	.17
nÉquil Cons	10.02	.03
nÉquilibré	10.46	.04
CLARICA PORT		
ygAsie-Pac A	6.46	.04
ynAsie-Pac	6.47	.04
Clarington Cdn$		
oAct mond	14.73	.11
oAct intl	12.34	.03
oAmér crois	8.41	.02
oAsie-Pac»	10.73	-.05
oCan Croiss	10.22	.05
oCdn act	19.18	.15
xoCdn div	10.20	.09
xoCdn oblig	10.53	.00
xoCdn revenu	9.70	.05
oCdn équil	15.41	.09
oComm mond	12.25	.12
xoMond Rev	9.05	.05
oNavellier	4.43	.05
oNavell RER	5.07	.05
oPetSoc Cdn	14.38	.14
oPetSocMon	14.97	.03
oPet Soc ÉU	16.61	.02
oRER CommMnd	3.54	.04
xoRER Md Rev	9.87	.05
oRERActIntl	7.48	.02
oRER ActMon	8.65	.06
oTechnologi	4.32	.00
oTechnologi	4.53	.00
Clarington		
oRev c t	10.53	-.00
oCtScSntMnd	10.03	.26
oCat Val Md	10.46	.12
oCtVlScAmFC	10.60	.13
oCatActCdn	10.54	.09
oAct mond	9.01	.07
oPet soc mo	9.96	.02
oCat Éco Nm	6.97	.04
oComm mond	8.76	.05
oNavellier	5.39	.06
Clarington US$		
ouAct mondU$	9.29	.10
ouAct IntlU$	7.78	.05
ouAmér crU$	5.30	.03
ouCommMondU$	7.73	.10
xouMnd Rev U$	5.71	.05
ouNavellier	2.80	.04
Coop/Warburg		
oAmplvalcap	6.66	.04
oAct Int	8.06	.05
omoncapris	5.58	.01
oMonde tel	5.23	.07
Héritage/Coop		
oCdnPremier	15.87	.11
oCdn princ	9.72	.12
oCdn oblig	10.31	-.01
oCdn équil	10.18	.06
-Cormel		
ynActions	6.66	—
ynEquilibré	14.52	—
-COTE 100		
ynEXP	18.36	—
ynExcel	11.54	—
ynPREMIER	21.70	—
ynREA	14.93	—
ynuU.S.	11.77	—
ynuVTA Ac Am	8.88	—
ynVTA Ac Cdn	10.39	—
ynVTA Rev	10.64	—
ynVTA Rep	10.62	—
Credential Funds		
nPt Actions	8.59	.06
nPt Crois	9.17	.05
nPt Équil	9.76	.04
-Crystal		
Enh IndRSP	8.73	—
-CTI Fonds		
y ActionsCan	11.76	.05
y Croissance	4.22	.10
y Oblig can	9.60	—
Desjardins		
nActions	27.50	.31
nAmericain	11.09	.11
nAsie/Pac	9.32	-.01
nCroissance	17.67	.07
nDivers Mod	11.50	.04
nDivers Sec	10.86	.02
nDivers amb	11.14	.10
nDivers aud	12.35	.07
nDividende	16.92	.13
nEnviro	17.49	.24
ynEth N Amér	8.34	-.02
nEurope	9.27	.04
nHypoth	4.59	—
nIntern	33.84	.23
nMond équil	9.20	.07
nOblig	5.28	-.00
nPromettrs	10.55	.12
nQuébec	13.70	.05
nRER Intl	9.63	.07
nSc et Tech	7.43	.02
ynSélCartier	11.73	-.01
ynSél amér	7.94	-.08
ynSél can	11.71	.01
ynSél mond	10.25	-.07
ynSél équil	10.44	-.01
nÉquilibré	15.44	.09
ynÉth Équil	9.68	-.01
ynÉth Revenu	9.49	-.01
-Diamant		
ynDiamantSCC	10.27	.00
Dyn Balanced		
oFds de Fds	9.28	.04
zDynPrAssMd	5.05	.03
zDynPrAssoc	5.17	.03
oAssoc mond	12.80	.06
oAssociés	8.10	.04
Dyn Focus +		
oDy eq Fc +	8.80	.03
oDynFc+ Am	7.34	.04
oDynFc+Can	9.31	.06
oDyn ges rc	12.30	.11
oCat mon SF	5.38	.06
BFo+ Cat am	5.43	.04
oFo+ CatCan	11.10	.02
oFo+Cat can	6.02	.05
Dyn Income		
oDyn	9.42	—

Fonds	VANPA	Chg
oDyn Revenu	5.06	-.01
oDyn Div	6.88	.02
oDyn marmon	5.16	—
oDyn Ob Md	4.32	—
Dynamic Power		
oDynP Eur	4.61	.03
oDynP crint	4.63	.03
oDynPwrCrCn	13.60	.17
oDyn Pwr Ob	4.87	—
oDyn Pwr éq	5.57	.03
oDynP croca	4.78	.05
oPwrCatCrAm	4.49	.02
oPwrCrAm C$	5.99	.03
ouPwrCrAmU$	3.78	.04
oPwrRERCrAm	4.29	.02
Dynamic Spec		
oImmob can	12.11	.01
oDyn Québec	7.98	.03
oDyn RÉA	11.91	—
oDyn monimm	5.77	.01
oDyn montec	3.89	—
oDyn MonSS	4.71	.05
oMét préMnd	4.73	-.04
oDyn ResCan	7.09	.03
oDynResMond	8.31	.05
oTechmonRER	2.06	-.00
oImmob mond	20.51	.04
oScsantémon	5.17	.04
oMétPrécCan	1.77	.01
oRERScSanté	3.67	.03
oTech mond	2.08	—
Dynamic Value		
oCat Val am	5.01	.07
yoDyn Act St	11.14	—
zDynPrAmér	5.08	.08
zDynPrCrDiv	6.27	.07
zDynPrInt'l	5.64	.04
oDyn Cr Div	7.96	.08
oDyn ex ori	5.62	-.02
oDyn Pet Cp	3.44	.01
oDyn valCan	4.91	.04
oDyn valEur	4.63	.01
oDyn valint	4.90	.02
oVal Canada	20.19	.25
oRERValEx-O	3.34	-.01
oRER Val am	5.06	.07
oRERValEuro	4.07	.01
oRERVal int	4.32	.03
oVal Ex-Or	12.54	-.03
oVal am C$	12.76	.19
ouVal am U$	8.06	.16
oVal euro	17.32	.04
oVal int C$	12.82	.10
ouVal int U$	8.10	.10
E&P - Advisor		
oActCan Cab	22.37	.24
oAct Intl	10.11	.09
oAct Md RER	6.28	.05
oAct Mond	11.31	.10
oActif oblg	10.02	—
oActions	10.17	.11
oAct euro	8.21	.07
oAct qual	10.24	.08
oAm MC RER	10.01	.07
oAmér crois	20.79	.23
oAm Cro RER	8.16	.08
oAm moy cap	11.98	.09
oAsia crois	11.98	.05
oCro & Rev	10.55	.05
oMdMStylCab	16.46	.13
oMond Sect	9.13	.04
oNouv Vague	12.30	.07
oOcc croiss	18.04	.01
oPt Cr Max	10.05	.06
oPt Cr Gest	10.14	.06
oPt Équil	10.23	.04
xoRev men él	11.30	.02
oRot de sec	11.55	.14
oTotal Act	10.46	.11
oVal sûres	19.39	.19
oÉquilibré	11.94	.06
Port Ensemble		
yoPt Act Cns	9.13	-.04
yoPt Act dyn	7.56	.02
yoPt Act mod	9.66	-.04
yoPt RER dyn	8.87	.04
yoRER ActCns	9.26	.00
yoRE ConEns	9.13	.02
Ethical Funds		
nActAmérNo	25.51	.35
nAct Gl RER	7.76	.06
nAct NA RER	6.32	.09
nAct Spé	9.11	.07
nAct Can	10.71	.07
nAct Glob	8.04	.06
nCroissance	11.96	.11
nEquilibré	15.02	.06
nFron Pacif	2.35	.01
nOblig Mond	4.96	-.00
nRevenu	11.03	-.01
EVOLUTION AVIX		
oActCdGrCap	12.33	.13
oAct cdnVal	13.98	.10
oAméricain	6.31	.07
oEquilibré	11.65	.05
oExp Québec	14.37	.11
oLd Mnd RER	8.29	.09
oLeadrs mnd	8.64	.09
xoObligation	10.04	-.00
oREA	11.79	.16
oRER Amér	5.85	.06
oRépAct cdn	9.91	.04
EVO VALOREM		
oAct Am	6.05	.06
oAct Cdn-Vl	12.35	.09
oAct Mond	6.69	.10
xoDividendes	9.33	.03
oDémo Cdn	8.48	.14
oFin Techno	6.32	.03
xoOb Cdn-Val	10.64	-.00
oQuébec	8.85	-.03
oRep actif	10.59	.05
oSélection	7.73	.10
oTend Demo	8.78	.20
EVOLUTION AZURA		
yoCdaMondRER	8.13	-.01
yoCons cdn	11.11	.00
yoCroiss Cdn	12.24	.02
yoCrois Mond	10.44	-.03
yoEquil Cdn	12.18	.01
yoEquil Mond	10.81	-.01
yoFrtCroiCdn	8.05	.06
yoScAvMdRER	5.34	-.00
yoSecAvenMnd	8.78	-.00
Excel Funds		
oEquil can	4.37	.02
oFond China	1.82	.01
oRER G3	3.31	—
oInde	5.86	-.05
-FMOQ		
ynAct Can	16.11	—
ynAct Intl	8.56	—
ynMM	10.01	—
ynOblig can	10.37	—
ynOblig intl	9.70	—
ynOmnibus	19.65	—
ynPlacement	19.84	—
ynÉquilibré	10.91	—
FID Soc St Cap		
oAct Disc	11.95	.10
oCrois Amér	11.77	.11
oCrois Euro	12.61	.06
oCr Japon	11.13	—
oExpan Cda	12.06	.08
oExt-Orient	12.83	—
oFront Nord	11.75	.06
oPet Cap Am	12.12	.10
oPort Intl	11.47	.08
oPot Am	12.18	.18
oRess Nat	12.15	.15
oRev CT Can	10.06	—
oSoin Santé	10.39	.12
oProd Cons	11.58	.05
oServ Fin	11.88	.10
oTech	12.23	-.05
oTélécomm	9.48	.18
oÉquil Can	10.90	.02
Fidelity C$ Sr-A		
oAct Disc	18.75	.16
oAmér Lat	8.86	-.04
oCr AmérRER	8.70	.09
oCrois Amér	26.68	.25
oCrois Euro	21.43	.10
oCr EuroRER	8.35	.04
oCr Japon	10.70	—
oCr Jap RER	5.42	—
oDyn Cda	10.56	.06
oExpan Cda	23.96	.16
oExt-Orient	30.45	-.01
oExt-Or RER	7.85	—
BFidPtMdRER	10.64	.05
BFid Pot Md	10.65	.05
oFront Nord	17.63	.10
oGr Cap Can	19.50	.11
oObl CT Can	10.42	—
oOblig Can	11.98	-.01
oOutremer	9.74	.04
oOutrem RER	7.49	.02
oPet Cap Am	24.49	.20
oPort Intl	29.71	.22
oPot Am RER	12.04	.18
oPot Am	12.29	.18
oPtl Mar Em	7.47	-.01
oRER Pt Int	8.61	.06
oRER Rép Md	8.99	.03
oRA Can	19.70	.05
oRép Mond	16.04	.05
oTitAmRdElA	9.49	-.03
oÉquil Can	13.86	.04
Fidelity Ser T		
xoRA Can	15.10	.04
xoRép Mond	14.85	.04
xoÉq Can	15.20	.04
Fidelity U$ Sr A		
ouAm Lat U$	5.60	—
ouCro Am U$	16.87	.23
ouCr Euro U$	13.55	.12
ouCrJapon U$	6.77	.04
ouExt-Or U$	19.26	.09
BuFid PtMdU$	6.73	.06
ouHtRd Am U$	6.00	.01
ouOutremerU$	6.16	.05
ouPetCpAm U$	15.49	.20
ouPtl Int U$	18.79	.23
ouPot Am U$	7.77	.15
ouPtMarEm U$	4.72	.01
ouRép MondU$	10.14	.08
Fid Focus C$ SrA		
oRER Tech	4.50	-.02
oRER Télé	4.77	.09
oRess Nat	14.41	.18
oServFinRER	11.67	.09
oSoin Santé	18.07	.20
oSoiSté RER	9.51	.11
oProd Cons	16.13	.07
oServ Fin	18.10	.15
oTech	11.83	-.05
oTélécomm	4.72	.09
Fid Focus U$ A		
ouPr Cons U$	10.20	.09
ouRes Nat U$	9.11	.15
ouServ FinU$	11.45	.15
ouSoinSntéU$	11.43	.18
ouTech U$	7.48	—
ouSp télé U$	2.98	.07
First Trust C$		
o10UncmVI00	7.70	.07
oAct Ved 01	16.27	.18
oBiotec2000	11.16	.35
zLCC 1999	16.82	.16
oLCC 2000	13.43	.13
oLCC 2001	14.33	.07
oFinMon2000	14.03	.18
oGrSocMnd01	14.53	.13
zGr Marq 98	15.44	.10
Instit Fin	23.19	.24
zInst Fin98	20.83	.21
zInt DJ 99	3.18	-.02
oNv Econ 00	4.32	.04
zO 10 98	17.77	.23
zO 10 99	15.76	.15
oPharma 00	14.21	.25
oPharma 01	13.89	.17
Pha RER 00	14.97	.28
zPharm 97	29.79	.34
zPharm 98	24.13	.36
Pharm 99	19.91	.31
zTech 98	18.56	-.01
Tech 99	13.54	-.06
Tech 2000	7.15	.04
Tech 2001	14.81	.10
zTech 97	18.78	.02
RcNA RER00	5.73	-.01
First Trust U$		

Fonds	VANPA	Chg
ou10UnVl00U$	4.86	.06
ouBiotech U$	7.04	.25
ouFinMond U$	8.85	.15
zuGr Marq U$	9.74	.10
zuInt DJ 99	2.00	-.01
ouNv Ec 00U$	2.73	.04
zuO 10 U$ 99	9.94	.13
zuO 10 U$ 98	11.21	.19
ouPharma 00	8.96	.19
ouPharma 01	8.76	.14
zuPharm97 U$	18.79	.29
zuPharm98 U$	15.23	.28
uPharm 99U$	12.56	.24
zuTech 97 U$	11.85	.06
zuTech 98 U$	11.71	.04
zuTech 99 U$	8.54	-.01
uTech 2000	4.51	.04
uTech 2001	9.35	.10
-FISQ		
xoFISQ Muni	5.32	-.01
oFISQ 0 cpn	5.51	-.01
-Fonds Cr Select		
ynCr Sélecte	206.63	—
FrkTmp-Bstt-F C$		
nAct Cdn CF	5.44	.04
nAct amér	39.75	.39
nAct amérR	4.67	.05
nAct cdn	58.21	.41
nAct intl	10.78	.04
xnDividende	22.10	.12
nGrande cap	13.39	.12
nMM Fisc	10.18	-.01
zMicrocap	19.45	.28
nMulti RER	4.96	.04
nMultinatCF	5.10	.04
nMultinat	27.46	.23
xnOblig	12.87	—
nOblig CF	5.26	—
nPetite cap	42.67	.09
nPet cap CF	5.41	.01
nRetraite	22.57	.11
xnRevenu	13.07	—
FrkTmp-BissF U$		
nuAct amér	25.08	.34
nuAct intl	6.80	.05
nuMultinat	17.33	.21
nuMltntlCFU$	3.22	.04
FrkTmp-Bissett-A		
nAct Cdn CF	5.41	.04
oAct amér A	39.26	.38
oAct amérR	4.61	.05
oAct cdn	57.46	.41
oAct intl	10.62	.04
xoDividendeA	21.81	.12
oGrande cap	13.19	.11
nMM Fisc	10.14	-.01
zMicrocap	19.18	.27
oMulti RER	4.88	.04
nMultinatCF	5.06	.04
oMultinat	27.12	.22
xoOblig	12.77	—
nOblig CF	5.23	.01
oPetite cap	42.06	.08
nPet cap CF	5.39	.01
oRetraite	22.29	.11
xoRevenu	12.89	—
FrkTmp-BissA U$		
ouAct amér	24.77	.33
ouAct intl	6.70	.05
ouMultinat	17.11	.20
nuMltntlCFU$	3.19	.03
FrkTmp-Frnkln C$		
oAmCrDyn CF	4.64	.03
oCr Mond CF	4.54	.02
oCroissance	3.75	.02
oJapon CF	4.25	.02
oMondTélé	2.53	.03
oMondTéléCF	4.32	.05
oMonTéléR	3.18	.04
oRER Cr Md	3.84	.02
oRERpCap	3.44	.03
oSan/BioRER	4.12	.10
oSan/Bio	5.58	.13
oSan/Bio CF	4.45	.11
oTech RER	3.22	.01
oTech	2.87	.01
oTech CF	4.72	.01
oUSCrdynR	3.50	.03
oUSCrdyn	2.63	.02
oUS PtCap	13.17	.12
oUS PtCapCF	4.82	.04
oCrGrCapR	3.60	.03
oCroGrCap	3.45	.03
oCroGrCapCF	4.60	.04
FrkTmp-Frkln U$		
ouAmCrDyn CF	2.93	.03
ouCroGrCap	2.18	.03
ouCr Mond CF	2.86	.02
ouCroissance	2.37	.03
ouFrkl MM CF	10.12	—
ouJapon CFU$	2.68	.02
ouMondTéléCF	2.73	.05
ouMondTélé	1.60	.03
ouSan/Bio	3.52	.09
ouSan/Bio CF	2.81	.08
ouTech	1.81	.01
ouTech CF	2.98	.02
ouUSCrdyn	1.66	.02
ouUS PtCapCF	3.04	.03
ouUSPtCap	8.31	.11
ouCroGrCapCF	2.90	.03
FrkTmp-TmpltnC$		
oAct Cdn	10.59	.06
oAct Cdn CF	5.43	.03
oCdn RépAct	7.65	.03
oCroissance	10.57	.03
oCroiss CF	5.15	.02
oEmergents	7.48	.06
oEmerg CF	5.23	.05
oEqu Mond	7.11	.02
Equilibré	8.82	.04
oEuro CF	5.08	.01
oIntl Act	15.50	.06
oIntl ActCF	4.69	.01
xoMond Oblig	8.90	-.02
oMd Pet Soc	14.32	.11
oMdPetSocCF	5.39	.03
oRER Croiss	5.01	.02
oRER IntAct	4.47	.01
oRER MnPtSc	5.52	.04
oRER Émerg	4.13	.04
oRERÉqumond	4.99	.02
FrkTmp-Tpltn U$		
ouCro CF U$	3.25	.02
ouCroissance	6.67	.04
ouEmergents	4.72	.06
ouEmerg CF	3.30	.04
ouEqu Mond	4.49	.03
ouEuro CF U$	3.21	.02
ouIntl Act	9.78	.07
ouIntl ActCF	2.96	.02
xouMnd Oblig	5.62	.01
ouMdPetSocCF	3.40	.03
ouMndPtSocU$	9.04	.11
FrkTmp-Mutual C$		
oMutRER bal	5.40	.02
ouMutBalCFU$	3.21	.03
oMut Bal	6.51	.02
ouMut Bal	4.11	.03
oMut Bal CF	5.08	.02
-Front Street		
gTEGF	11.79	.08
gTEGF II	11.79	.08
-FÉRIQUE		
nActions	47.16	.49
nAmericain	11.35	.08
nCroissance	12.25	.15
nEquilibré	42.38	.25
nIntl	7.50	.01
nOblig	36.83	.00
nRev CT	34.38	.00
-GBC Fonds		
ynCrois Can	31.74	—
ynCrois NA	14.13	—
ynuCro NA U$	8.89	—
ynInternat'l	12.11	—
ynOblig Can	11.40	—
Georgian Cap.		
nGlobal 24F	7.78	.06
nNorth 24F	10.48	.01
nObligation	10.40	.01
nGloFinSer	10.20	.07
-GlobeInvest		
nuGFM U$	7.39	.20
-Goodwood Funds		
yoGoodwood A	20.75	—
yoGoodwood B	9.80	—
GGOF Alex - Cls		
MondTechno	8.49	-.09
RERcroimon	5.93	.05
RER équint	4.88	—
Croissmond	7.65	.06
Monptecap	9.76	.04
GGOF Alex - Mut		
nAlxCramér	6.64	.05
oAlxmonbio	6.16	.19
oRERcroimon	5.84	.04
oRER Éq Int	4.97	—
oTch Md RER	4.01	-.04
oAlx croiss	13.29	.10
oCroisseuro	8.36	.04
oCroissmon	7.38	.06
oMonptecap	9.42	.03
oMondTechno	8.30	-.09
oÉquil Can	11.49	.05
GGOF Cent - Mut		
oAmé gr cap	10.25	.08
oRER val am	9.84	.08
oMar émerg	8.82	-.04
oCenmoncomm	6.29	.04
oCenvaljap	7.77	—
oCenvalmond	8.62	.07
oCentvalamé	13.71	.11
oCenvalcan	11.62	.11
oÉquil Can	18.49	.08
GGOF Cent - Cls		
Amé valeur	14.37	.11
RER val am	9.98	.08
Centéquica	18.39	.08
GGOF Grd - Cls		
x Dividmensu	8.80	-.01
Oblig Can	9.97	-.01
RER revint	9.34	—
RERrevétr	10.87	-.02
Actionscan	12.18	.09
Entreprise	24.72	.20
x Revmenéle	9.45	.01
GGOF Grd - Mut		
oOblig Can	10.05	-.01
oRER revint	9.37	—
oActionscan	11.86	.08
oCan grdcap	12.79	.16
xoDividmensu	8.44	—
oEntreprise	23.80	.19
xoRevmenéle	9.15	.01
oRERrevétr	10.97	-.02
oAct Intl	10.25	.05
oAct Mond	10.30	.09
oCro Div	10.83	.07
xoOb Cn RdÉl	10.66	.01
-Highstreet		
y uYears U.S.	22.71	—
-Hillsdale Hedged		
ynAggCdnArbl	115.11	—
ynAggCdnArb	16.16	—
ynCdn MN Eq	12.59	—
ynCdn MN EqI	107.84	—
ynuEu Crv Dyn	9.13	—
ynuUSMkNeutra	11.43	—
Hirsch Funds		
oCEO Cdn	13.10	.11
oCdn Demo	9.36	.23
oRes Nat	13.17	.13
oTact Alloc	15.74	.14
HSBC Class A C$		
nAct Amér	22.99	.19
nActGLRER	7.48	.04
nAct Am RER	7.86	.06
nActions	25.96	.21
nAct Glob	11.70	.06
nAsie Pacif	8.17	-.03
nCr Pet Cap	16.18	-.00
nEquilibré	19.00	.08
nEuro	21.25	.08
xnHypo	11.56	.00
nIntlTitTec	4.65	.04
nMar Émerg	6.08	-.04
xnOblig Can	12.24	-.01
xnObl Md RER	10.40	-.00
nRevenu Div	21.45	.14
HSBC Class A U$		
nuActAmRERU$	4.96	.06
nuAct Amér	14.52	.18

Fonds	VANPA	Chg
nuActGLRERU$	4.73	.05
nuActions	16.40	.20
nuAct Glob	7.39	.07
nuAsie Pacif	5.16	.00
nuCr Pet Cap	10.22	.04
nuEquilibré	12.00	.10
nuEuro	13.42	.11
xnuHypo	7.30	.03
nuIntlTitTec	2.94	.04
nuMar Émerg	3.84	-.01
xnuOblig Can	7.73	.03
xnuObl Md RER	6.57	.03
nuRevenu Div	13.55	.15
HSBC Class B C$		
nAct Amér	10.00	.08
nAct Am RER	10.10	.10
nActions	10.41	.10
nAct Gl RER	10.10	.10
nAct Glob	10.51	.10
nAsie Pacif	11.53	—
nCr Pet Cap	11.12	—
nEquilibré	10.28	.04
nEuro	10.56	.04
nHypo	10.00	—
nIntlTitTec	9.69	.08
nMar Émerg	10.61	-.10
xnOblig Can	9.98	-.01
nObl Md RER	9.60	—
nRevenu Div	10.55	.07
HSBC Class B U$		
nuActAmR U$B	6.38	.09
nuAct Amér	6.32	.08
nuActGLRU$ B	6.38	.09
nuActions	6.57	.09
nuAct Glob	6.64	.09
nuAsie Pacif	7.28	.03
nuCr Pet Cap	7.03	.03
nuEquilibré	6.49	.05
nuEuro	6.67	.05
nuHypo	6.32	.03
nuIntlTitTec	6.12	.08
nuMar Émerg	6.70	-.03
xnuOblig Can	6.31	.02
nuObl Md RER	6.06	.03
nuRevenu Div	6.67	.07
HSBC Class F C$		
nEquilibré	10.51	—
HSBC Gestion com		
nAct Amér	19.28	.17
nGc act can	24.36	.19
nGcactint	11.78	.02
nGcCrPetCap	14.76	.04
nGccrlgtrme	10.32	.07
nGcobligcan	11.05	-.00
nGcoblint	10.22	.00
nGcrevdivcn	15.20	.08
Fonds Hartford		
gAct Cn DSC	9.52	.10
Act Cdn SC	9.63	.10
Act ÉU SC	8.58	.11
gAct ÉU DSC	8.51	.10
gCh Glo DSC	8.05	.07
Chef Gl SC	8.17	.07
gCons DSC	9.76	.05
Conseil SC	9.80	.05
xgOblig DSC	4.99	—
x Oblig SC	5.05	—
gPlVa EUDSC	11.01	.20
PlValEU SC	10.99	.20
ING Fonds		
oAct Ausas	11.04	.03
oActAus RER	10.67	.03
oAct E-U	8.90	.08
oAct E-U R	8.78	.07
oAct Japon	7.72	.05
oActJap RER	7.68	.05
oActMarEmr	10.99	-.05
oAct Mond	9.95	.09
oAct cdn	9.43	.11
oActeurRER	7.96	.05
oAct euro	8.10	.05
oCommun cdn	7.60	.05
oCommun mon	3.40	.06
oCommun mon	5.76	-.03
oOblig cdn	10.12	-.00
oPetSocCdn	12.24	.05
oRER Act Md	9.86	.08
oRes cdn	11.47	.13
oSerFinCdn	10.74	.09
-Integra Funds		
nAcadian It	4.07	.01
nAnlCoreUS	6.06	.07
nCons Alloc	12.10	.04
nDiversifié	25.22	.13
-Integra Funds		
nICM AC VC	11.43	.14
nICM Ac Int	11.64	.05
nICM Act	12.89	.12
nICM Oblig	16.05	-.01
nICM US PCp	8.39	.07
nICM US VCr	8.79	.09
nICM Équil	12.99	.07
-Integra Funds		
nNWQ EU GC	6.51	.09
nObligation	5.55	.02
nRép croiss	12.04	.08
nRépart Str	11.91	.07
Investors		
BAct Cdn	13.29	.13
BAsiatique	10.18	.06
xyBBiensImmob	4.62	—
BCan ResNat	11.25	.12
BCdn LC Val	15.35	.16
BCdnSmlCpGr	11.06	.09
xBCdnRevÉlev	8.77	.08
BCro Lat Am	9.33	-.04
BCrois Mond	6.53	.04
xBCro Plus	9.68	.04
BCrois Retr	8.77	.08
BCrgrcp É.U	17.47	.16
BCr MC Euro	12.12	-.03
BCroissance	13.64	.09
BDevouv E-U	20.06	.07
BDividendes	17.56	.10
BEnt Québec	13.94	.09
BEnt Cdn	9.39	.10
BEuropéen	11.30	.06
BFus & Acq	12.51	.11
BGbl SciTec	13.52	.01
BGl Serv Fn	9.43	.06
BGl Com Él	4.42	-.04
BGlobal	11.81	.06
xgGlo Oblig	5.03	-.01
xgHypo	5.03	—
BJaponais	9.68	.05
BMutuel	14.43	.09
BNord-Amér	20.99	.18
xgOblig Entp	10.31	.02
xgOblig Gouv	4.84	-.00
BPacifique	6.21	-.00
BPetCap Cdn	17.47	.15
BRet Cr Él	9.64	.09
xBRetraitePl	7.10	.03
xgRevenu	5.56	.00
xBRev Plus	6.80	.02
BRépart	5.42	.02
BSumma	11.41	.14
BVlgrcapÉ.U	65.34	.29
BÉquil Cdn	11.40	.07
GI/1World		
BDynamique	8.59	.04
BEnr Dyn	8.82	.06
BEnrModDyn	9.79	.07
BMod Dyn	9.53	.07
BModéré	9.29	.05
xBPrudent	10.07	.03
xBPrud Mod	9.71	.04
GI/AGF		
BCdn Equil	15.51	.11
BCdn Gro II	12.56	.11
BCro Asie	8.41	-.01
BCr Can Div	11.14	.08
BCrois Amér	7.65	.07
BCrois Can	12.91	.12
BIntl Equ	11.42	.06
gOblig Intl	9.71	-.02
BRER Cr Am	7.71	.07
BUS Gro II	14.62	.15
GI/Beutel		
BAction Can	14.39	.18
BCan Pet Cp	18.02	.23
BÉquil Can	12.95	.10
GI/Fidelity		
BFidActCdn	9.54	.08
BFidActamér	8.66	.08
BFidActint	8.45	.06
BFidrépcan	10.23	.03
IG/JANUS		
oAcAmér	5.56	.03
oAct Intl	6.78	.05
GI/MAXXUM		
BDividendes	13.75	.10
xBRevenu	10.19	-.00
GI/100% RER		
BRER Cr Eur	9.99	.05
BRER Cr Jap	5.38	.03
BRER GSc&Tc	5.58	.00
BRER Global	9.57	.05
BRERValGCEU	10.37	.05
GI/Sceptre		
BAction Cdn	13.68	.14
BCdn Équil	11.93	.08
xgOblig Cdn	10.87	-.00
GI/Scudder		
BCan Tou Cp	10.26	.11
BCrois Euro	8.87	.06
BMar Émerg	8.28	.02
BRép Amér	13.33	.01
IG/Templeton		
gAct Intl	9.77	.04
xgOblig Mond	8.67	.01
BRép Mond	11.15	.07
Jones Heward		
oAmér C$	19.93	.09
oAmér C$	8.28	.03
ouAmér U$	12.59	.11
oEquil Can	14.71	.08
oFonds Ltée	16.85	.13
oOblig	11.06	—
K-A Conseiller		
oActMondRÉR	7.51	.06
oAl actions	7.80	.07
oAlt croiss	6.50	.06
oComm-e RÉR	5.23	.01
oSci&TecRÉR	4.89	-.00
Fonds Keystone		
oSaxon P Sc	7.44	.03
Keystone		
oEnrCrRevÉq	57.31	.31
oEnrCr Lg T	63.35	.20
oEnrCrMxAct	65.77	.38
oEnrCrMxLgT	57.73	.34
oNE CrMxLT	65.51	.30
oNE Cr LT	64.68	.31
oNE RvCrPr	59.12	.16
oEnRevCrPr	57.34	.23
oNE CrM.act	67.93	.44
oNE ÉqCrRv	60.14	.22
Fnds Pr Keystone		
oPr eu éli	3.57	.02
oKSmdélite	3.32	.03
oEu éli RER	3.85	.03
oMd éli RER	3.52	.03
-Laketon Invest		
nAct intern	144.11	.62
nAct mond	161.46	1.25
nBond	166.10	—
nCdn Equity	86.83	.94
nPrCrActAm	145.06	1.25
nPrCrActCan	7.88	.09
-Lasalle		
yoActions	5.41	—
yoEquilibré	5.70	—
Leeward Capital		
yBull&Bear	1346.89	—
Lion Funds		
EV ResNat	9.75	.08
Mack - MAXXUM T		
oRetraite	15.00	—
Mack Cund Cl T		
oÉquil can	15.00	—
oCdl md eq	15.00	—
Mack Ivy Cl T		
oIv Cr Rev	15.00	—
oGlo Bal	15.00	—
Mack Other T		
oÉquilibré	15.00	—
Scudder Adv		
oCdn Bond	10.97	-.01
oCdn Equity	10.34	.13
oCdn Sml Co	12.68	.06
oEmerg Mkts	10.15	.02
oGlobal	9.63	.08
oGreaterEur	8.92	.06

Fonds	VANPA	Chg
oPacific	6.02	-.01
oSci Biolog	10.41	.20
oShTermBond	10.24	—
oUS Gro&Inc	9.12	.09
Scudder Classic		
zCdn Bond	10.56	-.01
zCdn Equity	25.90	.33
zCdnSmallCo	11.28	.06
zGlobal	19.83	.16
zGreaterEur	23.79	.16
zPacific	9.97	-.01
zShTermBond	11.93	—
zUS Gro&Inc	15.18	.15
Mack Univ T		
U Can éq	15.00	—
Mack Multi Strat		
oActCvAc/Vd	10.06	—
ouMultistrU$	6.67	—
oMultistrat	10.70	—
Mack Capital C$		
oAct md Cap	7.37	.06
oSci&TecCap	4.73	-.00
oCC am val	8.51	.07
oCCcangesrn	10.16	.00
oCdl CC val	11.21	-.01
oComm-e Cap	5.33	.01
oHorizonCC	10.86	.07
oIvyEntCap	12.11	-.04
oIv CC act	11.13	.00
oIvycapcan	10.77	.01
oKS P CC eu	7.52	.05
oKS P CC eu	7.24	.07
oU CC Ave	8.65	.05
oU CC Int	7.71	.02
oU CC am fc	5.66	.02
oU CC CanCr	10.88	.08
oU CC euro	9.71	.04
oU CC g sél	7.84	.03
oU CC g sél	7.94	.13
oU CC gest	9.17	.08
oU CC md et	6.92	.05
oUnCC TdCr	9.74	.07
oUng.selE-O	10.45	-.00
oUnccmdimm	11.24	-.00
oUnCCmdress	15.29	.07
oUnmdforcro	8.09	-.01
oUnCCSciSan	8.36	.10
oUnccmdSc&T	4.15	-.01
oUnCCmdmepr	20.54	-.11
oUngsélint	8.34	.02
oUn gsélJap	7.70	.06
oUnCCTecInt	2.39	-.03
oUnv CCComm	2.66	-.00
oUnCCSerFin	9.47	.06
oUnv DivEqu	7.74	.06
Mackenzie Cap U$		
ouAmé g rend	10.17	.00
Mack Cund C$		
oC Valeur	7.63	-.00
oC ÉquilCan	6.57	.05
zCdlCanSécA	24.74	.24
zCdlCanSécB	29.61	.28
zC Séc Can	7.21	.07
oMond équil	5.83	.03
oCdl Ren C	6.98	.03
oCdlValRÉRA	6.28	-.00
zCdl Val A	18.96	-.01
zCdl Val B	20.89	-.01
Mack Cund U$		
ouCdRen C U$	4.41	.04
ouEquil mond	3.68	.03
ouVal C U$	4.82	.02
Mack Fix Inc C$		
oAvant Rnde	4.98	.01
oHypo	2.04	.00
oOblig	12.03	-.01
Mack Ivy C$		
oIv Act Étr	26.05	.00
oIvy Cdn	25.59	.04
oIv Cr rev	20.13	.00
oIv Ent	4.12	-.02
oGlo Bal	5.49	-.00
oRSP Gl Bal	10.57	-.01
oIvactétRER	12.04	.00
Mack Ivy U$		
ouIv Act étr	16.46	.07
ouGlo Bal U$	3.47	.01
Mack - Other C$		
oCrois	14.43	.17
oRev 1$	6.12	.02
oRev 0.4$	8.80	.03
oÉquilibré	7.99	.07
Mackenzie Sen C$		
zSentActCan	19.66	.06
Mack Univ C$		
oAméfortcrR	4.42	.02
oComm RÉR	2.94	-.01
oExt-Orient	3.11	-.01
oGesSel RER	8.01	.03
oMdForteCrU	4.40	-.00
oMon CroRÉR	4.04	.02
oMd éth RER	6.25	.05
oRev MndRER	4.91	-.01
oMonÉq REER	4.30	.01
oSanté RER	9.75	.12
oSerFin RER	10.34	.06
oTechIntRER	3.40	-.05
oU AmForCro	9.41	.05
oU Amér	11.33	.06
oU CanCrois	16.87	.12
oCan Equil	6.66	.03
oU Comm	2.91	-.01
oU Euro occ	12.21	.06
oU Eur RÉR	3.40	.02
oSel E-O	10.82	-.01
oU G In RÉR	8.77	.02
oU G.sélÉ-U	8.00	.13
oU Gest Can	10.14	.09
oGest Sel	6.84	.03
oU Int Act	10.64	.03
oInt actRER	3.55	.01
oU Japon	3.42	.02
oMdScTecRER	1.84	-.00
oMnd Immob	6.09	.00
oMnd Valeur	4.16	.03
oU Md éth	6.63	.05
oU Mét prêc	7.60	-.02
oU Ress Can	13.69	.01
oMnd Sc&Tec	6.76	-.01
oU Serv Fin	10.54	.07
oMnd StraOb	5.50	-.00
oU Tech Int	3.30	-.05
oU amévlsûr	7.84	.06
oU amyalsûr	4.27	.03
oUg.séJpRÉR	9.81	.07
oU scisanté	11.00	.13
oUn Avenir	16.98	.11
oUn TdCrRÉR	9.92	.07
oU Md Ress	10.48	.03
Mack Univ U$		
ouExt Orient	1.96	.00
ouMnd FortCr	2.78	.01
zuMond rev	3.10	.01
zuMond équil	2.72	.02
ouU Am Fo Cr	5.94	.06
ouU Amér U$	7.16	.07
ouU CanCr U$	10.66	.12
ouU Can éq	4.21	.04
ouU Comm U$	1.84	.00
ouU Euro occ	7.71	.07
ouU Gest sél	4.32	.04
ouU Int Act	6.72	.05
ouU Japon U$	2.16	.02
ouU Md Ress	6.62	.05
ouU Md immob	3.85	.02
ouU Md val	2.63	.03
ouMét Prêc	4.80	.01
ouU Res can	8.64	.05
ouU Sci tech	4.27	.02
ouU Ser Fin	6.66	.07
ouU Strat ob	3.47	.01
ouU Tech In	2.09	-.02
ouU amylsûrU	2.70	.03
ouU mdéth U$	4.18	.05
ouU scisanté	6.95	.11
ouUn Av U$	10.72	.11
MackenziStarC$		
oCan cr lt	68.03	.11
oCanCrMaxLT	72.36	.19
oCanCrM.act	86.13	.38
oCanRevCrPr	67.48	.09
oCanEqCrRev	78.11	.12
oEnrCrMaxLT	83.86	.28
oEnrCroisLT	76.04	.15
oECrM.act	68.22	.28
oEnrRevCrPr	80.44	.06
oEnrEquCrRe	81.30	.12
oIntCrMaxLT	74.20	.14
oIntCrMaxAc	72.09	.20
oInt ÉqCrRe	83.40	.10
oNE cr lt	78.26	.20
oNE CrM.Act	80.66	.26
oNE RevCrPr	92.33	.23
oNEÉqCrRev	79.81	.23
MackenziStarU$		
ouInt cr max	65.85	.41
ouInt cr m-a	61.82	.44
ouInt éq cr	72.91	.41
Maestral		
oAct amér	8.73	.08
oActmondRER	7.60	.03
oAct mond	7.64	.04
oAct can	9.32	.11
oAct crois	8.82	.03
oCr Québec	27.52	.17
oOblig can	10.19	-.01
oRép actif	9.24	.04
oSanté&bio	8.30	.27
oTech&télé	3.67	.00
Manuvie-Cabot A		
nAct can	21.22	.23
nMnd MltSty	13.58	.12
nVal Sûres	19.22	.18
Mavrix Fonds		
oCroissance	4.04	.10
oDevSustain	3.71	.01
oEnterprise	3.31	.06
oEquilibré	8.23	.16
xoObligation	5.14	-.01
xoRevenu	9.76	.05
oStr Rev Fx	5.25	—
oAmér Croi	5.94	.08
oCan Valeur	4.84	.08
Mawer		
nAct amér	20.82	.21
nAct can	20.35	.14
xnCdn Income	11.03	-.01
xnDiver can	15.39	.07
xnEqCnRetEp	14.51	.06
xnHiYld Bond	9.35	—
xnNouvCanada	18.16	.02
xnOblig can	11.15	-.01
nWorld	25.98	.13
MAXXUM		
oCrois Div	18.34	.14
oJanusAARER	5.26	.02
oJanusAIRER	6.24	.04
oJanus AcAm	10.43	.05
oJanus AcIt	9.34	.06
oMAX Vl Can	8.33	.05
oMAX ActCdn	15.96	.20
oMAX Div	13.73	.10
oMAX Mt Pré	8.11	.03
oMAX Nat Rs	10.75	.00
oMAX Revenu	6.09	-.00
oMAX ÉquCdn	10.31	.08
oRetraite	10.26	.05
McElvaine		
ynMcElvaine	17.19	.70
McLean Budden		
nAct Mond	9.58	.14
nAct valeur	12.86	.14
nDecrod'act	27.87	.38
nRevenuFixe	12.35	-.01
nact amér	43.39	.69
nintl	10.32	.13
nÉquilibré	18.22	.16
-MB Pooled		
nAct mond	15.38	.22
nAct étrang	19.09	.08
nAct amér	141.11	2.13
nBal Growth	12.74	.11
ynBal Value	10.20	—
nBalanced	11.20	.09
nCdn Eq Gr	72.11	.93
nCdn Eq Val	11.46	.12
nCdn Equity	10.53	.12
nCdnEquPlus	11.57	.14
nEquCrCRet	13.07	.10
nFix Inc Pl	10.52	-.01
nIntl Eq	9.14	.12
nLT Fix Inc	9.88	-.01
nPriv équil	10.86	.09
nTitRevFixe	55.73	-.02

Fonds	VANPA	Chg
MD (Gestion)		
nActions MD	16.74	.10
nColUSfisc	8.77	.09
nColcafisc	10.68	.12
nCr PtCp US	5.25	.03
nCrGrCapUS	5.96	.10
nCrRGrcapU	7.61	.13
nDiv MD	15.29	.06
nEquil MD	18.31	.11
nIntl Cro	7.30	.01
nIntlCroisR	7.22	.01
nREER PlAve	10.01	.05
nOblig MD	6.93	-.01
nOb Mond MD	10.89	—
nObl/Hyp MD	10.36	—
nPl Aven MD	10.46	.05
nREER ActMd	8.00	.05
nSélect MD	16.15	.20
nVREERGCUS	9.72	.10
nVl GC USMD	9.85	.10
-Med Disc LSVCC		
gDMCI	10.61	.16
gFDMC - CpR	10.00	—
gFDMC - PrS	10.00	—
Meritas SRI		
oAct Amér	9.96	.12
oInJantziSc	10.25	.11
oIntl Equ	9.16	.03
oOblig Can	10.17	-.01
-Middlefield		
nAlt En Cl	8.96	.20
nCdn Bal Cl	10.15	.04
xoEnh Yield	10.18	-.02
xnGl Tech Cl	9.16	.10
xoGrowth	3.58	.01
xnIncomePlus	11.03	.00
nIndActPlus	8.04	.08
nUS Equ Cl	10.07	.08
MOF Group		
Mult Opp	2.15	.01
Spec Opp	1.59	.01
Montrusco Bolt		
ynCrois Plus	9.46	—
ynRER Cr Int	5.77	—
ynRev Mond	9.80	—
ynVal Plus	8.54	—
ynÉquil Plus	9.69	—
Montrusco BT-B		
nuAct Amér	14.67	.15
nAct Can	17.34	.15
nAct EAEO	10.34	.05
nAct Mond	14.33	.06
nCan PetCap	17.39	.08
nMmt TSE100	20.45	.03
xnRev Fixe	11.26	-.00
nÉquilibré	11.76	.04
-Montrusco C$		
nEurope C	9.94	.05
nCdn Co Equ	6.77	.06
nEnterprise	26.13	.08
xnOb Ind +	10.36	-.00
xnT-Max	10.00	—
nÉquil +	11.46	.04
-Montrusco U$		
nuAct Am Imp	9.23	.09
nuIntl Equ	7.82	.06
nuUS Index	8.13	.12
MTC Growth		
ynMTC Croiss	11.87	—
NordOuest		
oCroissance	9.95	.05
oInnov	4.58	-.02
oIntl	15.12	.15
oRER Intl	4.45	.04
oSpéc Act	13.92	.04
oSpéc Res	6.54	-.03
xoSpObHtRend	8.92	-.04
oÉquilibré	14.04	.07
-North Growth		
nNGM US Equ	18.88	.32
Optima Strategy		
oCrois Intl	6.68	.08
oCrois amér	6.91	.07
oCrois cdn	8.89	.05
oDivers Cdn	11.76	.13
oDiv amér	7.87	.08
oRev court	8.14	.00
oRevfix int	7.71	.00
oRevfix cdn	9.93	-.00
oRER div am	10.28	.06
oRER divint	8.05	.01
oRER fixint	10.33	-.01
oPet Cap	10.54	.13
oValeur Cdn	22.62	.23
oVal amér	18.74	.23
oValeur int	9.41	.02
odivers int	6.83	.02
oimmobilier	10.43	.01
-Optimum		
ynActions	13.32	-.00
xynCr & Rev	10.01	-.00
xynEpargne	13.36	.00
xynEquilibre	22.43	-.01
ynIntl	8.42	.00
xynOblig	12.98	-.00
-Orbit Group		
nord-amér	8.21	.07
Cdn titres	6.54	.05
mondial	13.13	-.04
-Performance Mkt.		
yPerform Mk	1180.02	—
Perigee Funds		
nAccufund	9.52	.04
nActNord-Am	8.76	.11
nActionsInt	7.54	.02
nBatt US	8.55	.07
nCdnAggGrEq	7.59	.04
nCdnSl35Equ	9.01	.09
nDiversifié	8.84	.06
xnIndOblPlus	9.25	-.00
nLM val US	8.43	.16
xnObligActif	9.40	-.00
xnOblig mond	8.75	.00
nOblig sym	8.97	.05
nSectActCan	9.37	.13
nT-Plus	11.83	.00
PHN Group		
nAct mond	11.83	.09
nActOut-mer	11.62	.05
nBal Pen Tr	14.20	.07
nBalanced	15.57	.08
nBond	9.39	-.00
nCdn Equ	53.77	.47
nCdnEqPlPen	71.08	.60
nCdn Growth	25.61	.14
nDiv Inc	58.05	.57
nFidRet O-M	11.74	.05
nGlEqPen Tr	9.78	.07
nGlo Eq RSP	7.72	.06
nObl Rnd Gl	10.39	-.01
nObl Rnd él	10.71	.00
nST Bd & Mt	10.09	.00
nUS Equity	49.51	.48
nUS Growth	14.68	.21
nUS Pool Pn	403.77	4.00
zVintage	27.66	.31
Primerica Conc		
xoConser can	10.39	.03
oCr act can	12.35	.11
oCr act int	11.64	.03
oCr ac in R	7.92	.04
oCr can	11.98	.08
oCr int	12.16	.04
oFortecrcan	11.98	.09
oFortecrint	11.80	.03
xoRevenu can	9.70	—
oÉquil can	11.49	.05
-Professionnel Qc		
nAct Asie	11.25	.04
nAct Can	20.07	.23
nAct Euro	10.06	.04
nAct Intl	12.76	.07
nCrt Terme	9.49	—
nEquilibré	12.33	.03
nEquil-Cro	9.71	.04
nInd amér	8.49	.06
nMond Diver	9.10	.04
nOblig	11.34	-.01
Quadrus Invest		
oAct Am (J)	10.42	.05
oAct Am (L)	8.86	.08
oActCan(MX)	16.00	.20
oActCan(SC)	9.92	.13
oActDiv(L)	11.60	.12
oActInt (J)	9.32	.06
oAm ScMC(G)	9.50	.05
oCan A (T)	13.04	.07
oCrStrÉq(L)	11.09	.09
oCr Can (G)	8.55	.10
oDiv (MX)	13.78	.10
oFolio Acc	9.46	.06
oFol ActCan	9.46	.08
oFol ActMnd	8.71	.04
oFolio Mod	9.81	.03
oFolio Prud	10.10	.02
oFol RevFix	10.26	-.01
oFolio Éne	9.66	.07
oFolio Équ	10.19	.05
oGrEur (SC)	8.92	.06
oInd Ém (G)	10.89	-.00
oInt A (T)	9.81	.03
oMarNou(SC)	9.59	.02
oMétPre(MX)	8.11	.03
oObl Soc(G)	10.40	-.01
oOblig (L)	10.20	-.01
oOblAct (G)	9.61	.08
oPacif (SC)	6.21	-.01
oRessNt(MX)	10.75	.00
oRev Pl (L)	11.43	.02
oRev (MX)	6.09	-.00
oScCrAm (L)	7.64	.06
oScCrCan(L)	7.13	.07
oScCanMC(G)	9.78	-.02
oE-U (SC)	8.90	.09
oÉqCan (MX)	10.33	.08
oÉthique(G)	9.29	.06
Fonds R		
nActCnPtCap	18.06	.02
nActMondial	13.43	.07
nAct.Cdn.	12.09	.13
oAmér RER	7.13	.04
oAmérican	7.35	.04
oAsie	6.51	.00
oAsie RER	6.89	.00
nDividendes	16.79	.07
oEntrDomCan	9.77	.05
oEntrDomRER	7.67	.04
oEntr Dom	7.47	.04
oEurope	6.99	.03
oEurope RER	7.28	.03
yoLev Cp Hld	96.90	—
xnMonIncBal	10.33	.04
xnNA Ht Rend	9.32	-.02
xnObligation	11.61	-.01
oTech-Média	3.63	.00
oTec-MédRER	3.87	.00
oVie&Sante	10.36	.02
oVie&SntRER	9.55	.01
nÉquilibré	32.95	.16
RBC Adv Gl		
oAct US	10.57	.09
oEmerg Mkts	11.41	.11
oGl SmCp Eq	10.21	.10
oGlo Bal	10.45	.02
oMnd Titans	10.92	.07
oScMndInfra	11.14	.12
oScMdMedCom	9.39	.03
oScMndRess	11.65	.13
oScMndScSnt	9.45	.10
oScMndSvFin	10.57	.08
oScMndTech	10.26	-.06
oScMdTndCns	11.12	.06
oSht-Trm In	10.02	.00
RBC Advisor		
oBC Cdn Eq	11.01	.10
nCdn Bond	10.59	-.00
oGlo Hi Yld	10.51	.01
-REA Inc		
gIDEM	18.11	.03
-Relance cd LSVCC		
gRel Cdn	10.65	.06
-Remec		
ynÉquilibré	12.22	—
Renaissance		
oActMonsél	21.10	.04
oCan PetCap	13.40	.05
oCrIntSél R	5.35	-.02
ouCrFondAmU$	23.02	.23
oCraméfond	36.45	.20
oCrIntSél	15.38	-.06
oCr Mon RER	7.44	.06
oCrois Mond	8.84	.07
oCroisscan	23.10	.19
oEuro	17.49	.09

Fonds	VANPA	Chg
xoFid Rv Can	8.53	.00
oGl Sc RSP	6.94	.13
oGbl Sector	8.11	.15
oIndIndRER	9.52	.03
oFin en dév	14.66	.03
xoOb Can HR	9.73	.01
xoOblig Can	10.58	-.00
oRERIndAmér	10.28	.12
oRERTechMon	3.04	.00
oSélEquiCan	18.97	.08
oTact AlRSP	8.40	.03
oTact Alloc	8.40	.03
oTech mond	2.88	.00
oValBaseCan	23.32	.17
oVlMonséRER	7.93	.02
oVal Amér	11.10	.12
ouValAmér U$	7.01	.11
oÉqucanval	12.51	.06
Royal: d'Index		
nAmér Plus	8.60	.09
nCan d'ind	14.31	.16
nCdn Plus	10.63	.12
nIdx RER	9.15	.10
nInd Ob Cdn	10.49	-.00
nAméricain	11.66	.12
nRERIntlInd	9.15	.04
Royal Mutual		
nAct Itl	14.56	.05
nAct Japon	11.41	-.02
nAct US C$	26.60	.24
nuAct US U$	16.80	.21
nAct Can	16.03	.16
nComm Élect	3.00	-.03
nCrois Asia	8.40	-.00
nCrois Can	18.40	.24
nCrois Euro	18.47	.09
nDividendes	28.40	.26
nEner	24.27	.29
nEquilibré	10.22	.06
xnHypo	10.94	.00
nIntl Oblig	9.71	-.01
nLatin Amér	9.79	-.05
nMnd Titans	10.55	.06
nMét Préc	8.43	.13
nO'S Act Cn	13.48	.11
nO'S Cr US	13.79	.28
nO'S Val US	11.96	.19
xnOblig	5.74	.00
nPet CapCan	14.06	.05
nPt Cr Sél	19.14	.12
nPt Rev Sél	16.05	.07
nPt Éq Sél	18.75	.09
ynPtCD ChSel	8.01	—
ynPtRevChSel	10.08	—
ynPtCroChSel	8.85	—
ynPtÉquChSel	9.71	—
xnRev Mens	10.89	.05
nSc Bi&Tech	9.79	.04
nScMndInfra	9.44	.11
nScMdMedCom	4.52	.02
nScMndRess	11.16	.13
nScMndScSnt	10.29	.10
nScMndSvFin	9.56	.08
nScMndTech	5.43	-.03
nScMdTndCns	10.23	.05
nSoc Am MC	18.86	.08
nuSocAmMC U$	11.91	.10
nValeur Can	11.96	.09
nmondial éd	9.23	.08
nÉquil Cr	10.22	.06
nÉquil Mond	12.19	.06
Sagit Group		
oC AmGr C$	8.71	.11
ouC AmGr U$	5.51	.09
oC Amer C$	5.13	.02
ouC Amer U$	3.24	.02
oC Balanced	1.74	-.01
oC China C$	2.35	-.03
ouC China U$	1.49	-.01
oC Glo C$	2.81	—
ouC Glo U$	1.78	.01
oC Growth	1.05	-.02
oC Pac C$	1.35	-.02
ouC Pac U$	.85	-.01
oC Pre Met	.77	.03
oC Resource	.34	—
oC Spe Equ	1.68	-.02
oC Tech	3.81	.04
ouC Tech U$	2.41	.04
oTC Bond	8.79	—
oTC Div	4.70	.06
oTC Pens	15.65	.16
oTC Value	5.50	-.04
Saxon		
nCros Mond	13.94	.14
nD'actions	22.46	.19
nPetite Cap	15.97	.09
nRev élevé	10.53	.02
nÉquilibré	16.45	.09
Sceptre Funds		
nAct. amér.	8.58	.09
nAct. can.	10.88	.11
nActions	35.19	.19
nIncome Tr	11.20	-.03
nObligation	12.10	-.01
nmondialact	19.21	.20
nÉquilibré	16.63	.10
Place. Sceptre		
ynAct étrang	811.12	20.24
ynActions	394.64	7.58
ynAct can	128.76	2.24
ynEFT	218.71	2.18
ynObligation	402.80	-.55
ynÉquilibrée	709.18	8.96
SciVest Fonds		
Mkt NeutEq	106.46	-.16
Fonds Scotia		
ynFAIBLECAP	17.14	—
nEQUILIBRE	18.03	.10
nPREM ORDRE	19.12	.24
nIND CANAM	10.75	.08
xnuCNAMREVAU$	10.52	-.00
xnCANAMREVC$	16.66	-.08
nCAPDECMON	9.10	.06
nCAP GSA	10.13	.09
nCAPGSOCINT	7.75	.02
nCAP PSA	9.72	.06
nCAPRERDEC	9.10	.06
nCAPRER GSA	10.03	.09
nCAP RERGSI	7.80	-.02
nCAPRER PSA	9.91	.05
nCAP PSM	7.79	.03
nCAPRER PSM	7.85	.03
nCROIS AMER	12.31	.09
nAMERLATINE	13.62	-.04
nCROIS EUR	10.73	.10
nCROISS CAN	47.69	.54
nCR PACIFIQ	10.20	-.01
ncroiss mon	35.94	.15
nDIVIDENDES	24.02	.20
xnHYP REVENU	10.92	-.04
nINDIC INT	7.24	.02
xnIND OBLIG	10.26	-.00
nINDIC CAN	13.15	.15
nIND NASDAQ	5.70	.00
nInd amér	17.08	.17
nJEUNES INV	9.33	.03
nRENDGLOBAL	13.83	.06
xnCANGLOBAL	9.31	-.00
nREVENU CAN	12.61	-.01
nResource	6.97	.09
-SEI Investments		
nAcFblCapAm	6.44	.06
nAcFrtCapAm	8.05	.08
nActMarÉmer	4.04	.00
nAct Can	15.30	.14
nAct EAEO	5.49	.02
nCanRyFixGs	11.04	-.01
nCore équ	5.62	.02
nObl Md Rnd	4.71	-.00
nSyn Intl	8.58	.03
nSyn S&P500	9.99	.11
SEI Port P Cl		
nAct Divers	4.83	.04
nAct Mond	4.63	.03
nCore équ	5.58	.02
nEq Croiss	4.87	.03
nEq Cr Pl	4.78	.03
nEq Revenu	4.96	.02
SEI Rég collect		
nAcFblCapAm	6.44	.06
nAcFrtCapAm	8.04	.08
nAct Can	15.29	.14
nAct EAEO	5.50	.02
nCore équ	5.61	.02
nRv Fix Gs	11.04	-.01
Sentry Sel Cap		
Biotech	8.60	.24
Biotech 99	11.17	.31
Cdn Ene Gr	13.77	.22
Comm SF	4.05	.11
CrMétPréc	10.46	.11
E-Comm 99	6.17	.02
Energies	7.30	.11
Foc Gr&Inc	19.81	—
Ges Ptr	9.88	.08
Int Tech	4.92	.03
Mondiaux	9.10	.11
x PlaceImmob	11.47	.01
Res can	14.77	.19
Rev can	9.99	-.00
Spec Investments		
oAct amér	16.47	.14
oAct can	27.05	.34
oAct intl	17.20	.10
oCrois amC$	15.40	.06
ouCroisAm U$	9.73	.08
oCrois can	20.37	.06
oCrois euro	18.97	.05
oCrois int	11.58	.02
oDividendes	14.18	-.01
oDyn asia	8.99	-.01
oGest CrMon	5.90	.01
oGloFinServ	9.91	.03
oGloHlthSci	9.48	.07
oMar promt	9.46	-.12
oOblCrtTrm	5.42	—
oObl global	9.85	-.01
oObligLgTrm	12.57	-.02
oOblMoyTrme	10.11	-.01
oOptimaxUSA	17.65	.16
oPME can	10.38	.04
oPartic can	17.83	.17
oPlacDivers	13.30	.11
oPlacIntDiv	14.02	.03
oPlacemtCan	15.49	.11
oREER MSS	9.22	.06
oREER Tact	10.45	.10
oREERActMnd	8.34	.05
oREER crInt	7.65	.02
oREER cr am	5.57	.03
oREER GCM	6.57	.02
oREER MF	9.75	.02
oREEROblInt	9.75	.02
oREERTéléMn	3.26	.02
oRRSPEurGro	7.44	.02
oRessourCan	5.59	.04
oRép strat	16.35	.10
oTactonics	10.72	.11
oTélécomMnd	10.52	.06
Spec Inv Port		
oPt rev can	10.55	—
oPtCanCrois	10.84	.06
oPtCanEquil	18.01	.07
oPt prudCan	10.60	.03
oPtCanCrMax	10.96	.07
oPtMndCrois	10.52	.02
-Sprott Ast Mgmt		
nAct Can	14.97	.18
nAurif		
re	14.18	.18
ynHedge LP	2226.96	—
Standard Life		
oAct croiss	14.12	.04
oAct inter	11.49	.11
oActions	19.21	.18
oActions US	13.18	.10
oDiv can	30.04	.24
oOblig int	11.26	-.03
oOblig reél	10.31	.00
oOblig	10.36	-.00
oRER S&P500	8.48	.06
oRERind US	8.36	.06
oRERind mon	7.88	.05
oRERmondiv	9.15	.03
oRessources	11.57	.09
oSanté tech	5.83	.04
oÉquilibre	14.66	.07
SL Légende		
nActions G7	8.96	.07
nActCroisUS	9.93	.16

Fonds	VANPA	Chg
nPortActCan	10.45	.10
nPortActEur	7.63	.04
nPortActMon	8.83	.07
nPortActUS	9.59	.09
nPortDivCan	11.10	.09
nPort oblig	10.18	-.00
nPortRevMon	9.91	-.01
Stone Fonds		
nCAMAF Corp	5.54	.02
oFlagGthInd	7.16	-.05
oHealth Sci	9.80	.10
xoPrin Cr&Rv	5.48	.02
oPrin Mond	4.75	.05
oPrin act	7.89	.04
StrategicNova		
oAmé Latine	10.04	-.09
oAsie Pac	14.82	-.03
oCanRessNat	13.67	.11
oCantech	14.45	.13
oCmnMonÉq	8.68	.02
oCnd Div	11.83	.12
oCndrépact	4.19	.04
Contrterme	8.85	-.05
oCrgrsoccnd	7.27	.07
oCrsoccdnmy	5.79	.06
oCrGrSc US	11.11	.08
oEurope	7.88	.02
oEurope RER	3.70	.01
oIMSA	9.74	.07
oJapon	6.80	.04
oMar émerg	3.48	.01
oMondMétPré	2.02	.02
oMd Rep Act	7.12	.01
oMnd ActRER	3.12	.04
oMonDébConv	9.05	.05
oMd gr soc	10.11	.06
oMond Act	5.66	.06
oMultiGest	9.64	.08
oObCnHRend	2.79	.02
oPet Sc Cnd	6.30	-.01
oPet Sc US	10.51	.15
oRERMdRpAct	4.70	—
zResNCanDom	24.88	.20
oTechno US	6.95	.13
oVal grscUS	16.66	.35
oValgrsccnd	9.43	.11
oValsccndmy	9.96	.08
oVl sc myUS	9.01	.16
oVlRER SMUS	4.49	.08
ocdnoblgvm	5.30	—
onov éq cdn	6.74	.07
ooblig cdn	4.21	-.01
oÉqul cdn	14.04	.10
StrategicNova U$		
ouCmnMndÉqU$	5.48	.03
ouCrGrScUSU$	7.02	.08
ouEurope U$	4.98	.04
ouMar ém U$	2.20	.02
ouMonRépAcrU	4.49	.02
ouVlScMyUSU$	5.69	.13
-Sun Life GB 75%		
yoAGF Can Éq	10.06	-.04
yoAGF CtCrAm	10.04	-.08
yoAGF Tit Cn	10.46	.01
oAIC Cb Am	9.95	-.04
oAIC Cb Am	10.28	.02
oAIC PtDyAj	10.03	.05
oAIC Pt DyA	9.83	.02
oAIC PtDyDm	9.96	.02
oAIC PtDyPr	9.92	.04
oAIC PrAuj	9.94	.04
oAIC PtPrDm	9.97	.04
oAIC PrPers	9.95	.04
oAIC Pt PrA	9.69	.04
yoAIM Cat DC	10.11	—
oCI Harbour	10.69	.06
oCI Rv & Cr	10.56	.04
oCI ScÉcDM	9.83	.06
oCI Sign RÉ	10.51	.02
oFid Cr	10.16	.09
oFid Fr Nrd	10.63	.06
oFid Pt Int	10.05	.07
oFid Rp Can	10.25	.03
oFid Rp Mnd	10.14	.03
yoId AcAm(B)	10.32	-.06
yoIdAcCan(B)	10.37	-.01
yoIdAcInt(B)	9.93	-.02
yoIdObCan(B)	10.00	-.00
yoIndx MM	10.02	—
oMB AcCanVl	10.87	.12
oMB Act Mnd	10.62	.16
oMB Act Mnd	10.62	.15
oMB Rv Fixe	9.96	-.01
oMB Équ Cr	10.50	.09
yoML Val Am	10.98	-.06
yoML Vl MdSl	10.38	.11
yoML VlÉqCan	10.68	-.04
yoPtCanCrMax	10.54	-.02
yoSp Act Am	10.17	-.04
yoSp Act Can	10.55	-.03
yoSp Act Int	10.33	-.03
yoSp Div	10.18	-.02
yoSp Obl CT	9.93	-.00
yoSp Pl Can	10.71	-.05
yoSpPtCrCan	10.41	-.02
yoSp Pt MdCr	10.28	-.02
yoSpPtPrCan	10.15	-.02
yoSpPtRvCan	10.04	-.02
yoSpPtÉqCan	10.31	-.01
yoSp Tact	10.32	-.11
oTri Cr Sél	11.23	.07
oTri Soc Am	10.34	.06
oTri Cr Rev	10.31	.05
oTri Md Éq	10.71	.02
Synergy		
oAmér Cr	4.68	.03
ouAmér Cr U$	2.96	.04
oCourt Term	5.32	—
oCan Croiss	7.17	.09
oCan Ext	3.59	.05
oC Momentum	7.99	.06
oCanRépTac	6.08	.03
oCan Style	6.74	.06
oCanValeur	6.44	.06
oE Momentum	4.37	.03
ouE Mom U$	2.76	.03
oMndCrtTrme	5.25	-.03
ouMndCroisU$	2.54	.03
oMnd Croiss	4.02	.03
oMnd Extr	5.70	.05
ouMnd ExtrU$	3.60	.05
oM Momentum	3.79	.02
ouMndMomentU$	2.39	.02
oMnd Style	4.90	.03
ouMndStyleU$	3.09	.03
oMnd Valeur	4.69	.03
ouMnd Val U$	2.96	.03
oRER Cr Am	4.87	.03
oRER Ex Mnd	5.37	.04
oRER GsStMd	4.22	.02
oRER E Mom	4.10	.03
oRER Mo Mnd	3.53	.02
oRER Vl Mnd	4.65	.02
oRER Cr Mnd	4.01	.03
Talvest		
oAct Cdn Cr	6.57	.06
oActCdnFaib	18.49	.11
oAsiatique	14.96	.03
oCan Multi	4.73	.05
oCdn RépAct	8.00	.05
oChine Plus	11.98	-.02
xoDividendes	15.23	.12
oEuropeen	15.21	.10
oEuro RER	4.22	.02
oFPX Cro A	8.79	.06
oFPX Cro C	9.18	.06
oFPX Rev A	10.05	.03
oFPX Rev C	10.24	.03
oFPX Équ A	9.61	.05
oFPX Équ C	9.80	.05
oGl Fai Cap	10.67	.02
oGl Sc&T C$	37.39	.11
ouGl Sc&T U$	23.62	.18
oGlo Multi	7.64	.05
oGl Sc San	15.82	.21
oGlo Act	4.80	.03
oIntl Act	4.16	.02
oLeadActCdn	13.23	.17
oMill NvGen	21.91	.09
xoMill RevÉl	10.00	.02
xoObl Ht Rnd	9.08	.02
xoOblig	11.62	-.01
oRER Asiati	4.38	.01
oRERChinePl	4.56	-.01
oRER GlFbCp	3.23	.01
oRERGl Oblg	5.16	-.01
oRER GlScSn	6.07	.08
oRERGlSc&Tc	1.61	.01
oRER Glo	5.14	.03
oRER GlRpAc	7.01	.03
oRER Gl Act	4.13	.02
oRER IntAct	4.15	.02
oRER Multi	9.53	.05
oRes Cdn	5.31	.07
xoRevenu	11.54	—
oValLineRER	4.37	.03
oValLine C$	31.45	.22
ouValLine U$	19.87	.23
TD Invest Series		
nNord amér	47.23	.72
nActPCapCan	13.02	.04
nActOptCan	19.85	.19
nAct amér	22.77	.35
nAct Can	27.85	.22
nAct Intl	23.36	.06
nAct Spéc	28.09	.09
nAmérActRER	10.01	.09
nAsieAct RE	6.87	—
nComm&diver	14.03	.14
nCrois intl	11.40	.06
nCr lat am	8.81	.01
nCrois asie	9.80	-.04
nCroiss div	28.96	.27
nCro équil	19.19	.16
nCro euro	17.66	.12
nCro japon	6.28	—
nEurAct RER	7.37	.03
xnHypotheque	60.59	—
nMar émerg	7.32	-.01
nMon rép ac	9.15	.05
nMoy soc am	30.52	.33
nMét préc	17.12	.29
nObl RER In	10.03	—
nOblig crt	10.06	—
nObl. É mon	10.60	.01
nOblig can	12.20	—
nOb rnd rél	11.60	.01
nPetitesSoA	13.87	.09
nAct monRER	8.18	.06
nSci santéR	8.75	.21
nSél glo RE	7.42	.03
nVlSûresC R	8.68	.08
nComm&Div R	7.93	.07
nMar émerg	9.04	—
nSc & tech R	3.98	.01
nRes éner	11.69	.16
nRessources	11.63	.12
xnRev CT men	9.63	—
xnRev div	18.50	.13
xnRev haut	8.69	.01
xnRev équil	11.92	.04
xnRev men	10.71	.05
nSci santé	17.26	.42
nSci & tech	19.59	.05
nSélect Glb	14.16	.06
nTiParCAn-I	20.49	.18
nVal Sur Am	18.07	.16
nVlSûrescan	22.15	.16
nÉquilibré	17.43	.12
TD INVEST U$		
nuAct amér	14.36	.26
nuComm&Diver	8.85	.12
nuCr Lat Am	5.56	.03
nuIntl crois	7.19	.06
nuCr Am M-C	19.26	.28
nuActPtCapAm	8.75	.09
nuSci & Tech	12.36	.08
nuSci Santé	10.89	.30
nuVal Sur Am	11.40	.14
TD Index-Inv Ser		
nIndRERAm-I	8.66	.10
nIndREInt-I	8.31	.02
nInRENsdq-I	4.03	.02
nInd am-I$C	15.42	.16
nuInd am-I$U	9.73	.14
xnIndOblig-I	10.15	—
nIndInter-I	10.33	.04
nIndEuro- I	8.66	.04
nInMDJInd-I	11.80	.11
nuMDJInd-I$U	7.45	.10
nInd can-I	12.25	.14
nInd jap- I	8.33	.04

Fonds	VANPA	Chg
nIndÉquil-I	10.47	.05
nOblÉtatC-I	11.54	-.01
TD Adv Series		
oActOptiCdn	10.11	.09
oActionsCdn	9.65	.08
oBiotechMon	5.94	.16
oComm&Div	7.57	.07
oCommEMon-C	2.87	-.01
oCrAmMoyCap	9.73	.11
oCrois Intl	6.64	.03
oCroiss div	10.56	.10
oCroisÉquil	10.03	.08
oMarÉmerg	9.21	-.01
oOblig Cdn	10.46	-.01
oOb rnd rél	9.81	.01
oRER SélGlo	8.02	.04
oRER VlSûAm	8.04	.07
oRERBioTMon	6.00	.16
oRERCElecMo	2.90	-.02
oRERCo&Div	7.60	.07
oRERMarÉmer	9.41	-.01
oRERSciTech	4.32	.01
oRERTéléMon	5.47	.08
oSansFTéléM	5.45	.08
oSciTech	4.46	.01
oScideSanté	8.20	.19
oSélectGlo	8.00	.04
oValSûreAm	8.04	.07
TD MAP Port Inv		
ynRER Rev	9.59	-.01
ynRER CrÉq	9.77	-.02
ynCrÉq	9.84	-.01
ynCrAud	9.27	-.02
ynRev CrMod	10.14	-.01
ynCrBourMax	9.07	-.01
ynRER CrAud	9.11	-.01
ynRER CrBoMa	9.16	-.01
ynRER ReCrM	10.09	-.02
ynRevenu	9.97	-.01
TD MAP FDSMRT P		
ynRER Rev	9.90	-.01
ynRER CrÉq	9.91	-.02
ynCrAud	9.72	-.01
ynCrÉq	10.08	-.01
ynRevenu	9.87	-.01
ynRev CrMo	10.16	-.02
ynCrBourMax	10.11	-.01
ynRER CrAud	9.17	-.02
ynRER CrBoMa	9.48	-.01
ynRER ReCrM	9.85	-.01
TD MAP Idx Plnv		
ynRER Rev	9.58	-.01
ynRER CrAud	9.61	-.02
ynRER CrÉq	9.52	-.02
ynRER ReCrM	9.50	-.01
ynCrAud	10.00	-.02
ynCrÉq	10.09	-.02
ynRevenu	9.92	-.01
ynCrBourMax	9.72	-.03
ynRER CrBoMa	9.25	-.03
ynCrMod&Rev	9.99	-.02
TD MAP Port Adv		
yoRER CrÉq	10.09	-.01
yoCrAud	10.17	-.01
yoCrBourMax	10.22	-.01
yoRER CrAud	10.14	-.01
yoRER CrBoMa	10.12	-.01
yoRER ReCrM	10.06	-.01
TD MAP FDSMRT A		
yoCrAud	10.26	-.01
yoCrBourMax	10.28	-.01
yoRER CrAud	10.34	-.02
yoRER CrBoMa	10.26	-.01
yoRER ReCrM	10.08	-.02
yoRER CrÉq	10.17	-.01
TD MAP Ind ePt		
ynP GCrAud-e	10.17	-.02
ynCr Équ RER	9.36	-.01
ynRER Rev e	9.96	—
ynRER CAu e	9.68	-.02
ynCrÉq e	10.56	-.02
ynRevenu e	9.87	-.01
ynCrBoM e	10.48	-.03
ynReCrMo e	10.58	-.02
ynRER CBM e	9.29	-.02
ynRER RCM e	9.95	-.02
TD Fonds-e		
nIndRERAm-e	9.84	.11
nuInAmér-e$U	20.96	.30
nInd can-e	12.71	.14
xnIndOblig-e	10.24	-.01
nInd int-e	10.42	.04
nInd jap-e	8.54	.04
nRENasdaq-e	4.18	.01
nTDInAm-e$C	33.22	.35
-Tech Inv LSVCC		
gCSTGF	12.91	—
-Third Cdn Gen		
nThdCdnGen	20.04	.17
-Fonds TIP		
CPG Alt A	129.75	1.62
Mon Bours	149.65	5.55
Tradex		
nAct Mond	9.18	.05
nActions	12.99	.07
nCrois Cdn	9.77	.10
nOblig	9.84	.00
-Triax (IR/NPV)		
Div Hi-Yld	9.05	.03
NM Tech Tr	10.80	-.07
oTDK Res	7.70	.01
CaRTS	20.27	-.06
CaRTS III	22.06	-.04
CaRTS Tec	18.98	-.07
nTriax RLP	9.75	.10
oTriax RLP2	15.01	.21
xTR3 Trust	9.19	.01
xWld St Yld	15.45	.02
-Triax Capital		
gTriax Gro	7.17	.00
-Tricycle		
gBDC N-2	111.16	-.01
gBDC N-3	95.21	-.01
gBDC N-4	94.53	-.01
TFC Funds Inc.		
nAmer Eqty	5.67	.07
ynCdn Bond	4.96	—
ynCdn Equity	6.48	—
ynIntl Eqty	6.15	—
Ave Université		
oAm pet cap	10.27	.10
oCan Pet Cp	5.35	—
oCanadien	5.06	-.02
oCrois amér	14.78	.37
oEquilibré	8.70	-.01
oMondial	8.47	.13
-Vertex One (LP)		
ynBalanced	11.57	—
ynVertex LP	27.66	—
-Vision Europe		
gV Euro	9.98	-.07
-Value Contr		
ynCdn Equity	1725.00	—
-Yield (CE)		
yHghInc Tr	19.37	—
-Zenith Fonds		
oZenith-Cap	10.00	—
oZenith-Cro	.05	—

FONDS MONETAIRES

Cour. - rendement courant.
Eff. - rendement effectif.

Fonds	Cour.	Eff.	Chg
@rgentum C$			
x Pt tit CT	2.50	2.53	—
Acuité Fonds			
xoFMM	.31	.31	-.01
AGF Gestion			
x uMM U$	.81	.81	-.02
x MM	.49	.49	-.02
AIC sér revenu			
oMM	1.29	1.30	.00
ouMM Am	.66	.66	.00
AIM Funds			
oMarchéMoCa	.83	.83	—
AIM (Trimark)			
Intér⅓tDSC	.24	.24	.01
Intér⅓t-SC	1.21	1.22	.01
uMM AmerDS	.42	.42	-.01
uMM Amer-S	.80	.80	—
Altamira A			
nB-Trésor	1.63	1.64	-.01
Banque Nationale			
xnB-Très	2.04	2.06	-.03
xnGest Très	2.71	2.75	—
xnLiquidité	2.51	2.54	—
xnMM	2.07	2.09	—
xnuMM US	.83	.83	-.01
-Beutel Goodman			
MM	1.70	1.71	—
BMO Mutual Funds			
nFMM	.83	.84	.00
nuFMM $ US	.68	.68	.00
nFMMAirMile	.75	.75	-.04
nPrest FMM	1.76	1.78	—
Fonds Cartier			
xoFMM	1.10	1.11	.01
-Centaur Funds			
xnFMM	2.24	2.26	.02
CI Funds Inc.C$			
oCI FMM	1.07	1.07	.00
CI Funds U$			
ouCI FMM US	.88	.88	-.00
CIBC Placements			
xnB-Très cd	1.20	1.20	.00
xnFMM	1.13	1.13	.00
xnuFMM $US	.78	.78	-.03
nuFMM $US1M	1.06	1.07	-.03
nuFMM $US50	1.01	1.02	-.03
nFMM 1MM	1.87	1.89	—
nFMM 500	1.76	1.78	—
nPrBTrés1MM	1.77	1.79	—
nPrBTrés500	1.66	1.67	—
xnPriv BTré	1.50	1.52	.00
Clarica Funds			
nMM	.52	.52	.00
Clarington Cdn$			
oFMM	1.51	1.52	.01
Héritage/Coop			
xoMMF	1.48	1.49	.04
Desjardins			
xnFMM	.90	.90	—
DYNAMIC MUTUAL			
xoDyn FMM	1.07	1.08	.01
E&P - Advisor			
zBons Trés.	.47	.47	.01
Monétaire	1.32	1.33	—
E&P - D Class			
Monétaire	.60	.60	—
Ethical Funds			
xnFMM	1.10	1.11	-.01
EVOLUTION AVIX			
xoFMM	.91	.91	.02
EVO VALOREM			
xoMarché mo	1.09	1.10	-.02
Fidelity C$ Sr-A			
oFMM Can	1.19	1.20	.01
Fidelity U$ Sr A			
ouUS FMM	.93	.93	—
FrkTmp-Bstt-F C$			
xnFMM	1.79	1.81	—
FrkTmp-Bissett-A			
xoFMM	1.26	1.27	—
FrkTmp-Frkln U$			
xouFrkl MM	.87	.87	-.01
FrkTmp-TmpltnC$			
xnB-Très	1.91	1.93	.06
-GBC Fonds			
ynMM	1.32	1.33	—
GGOF Grd - Cls			
Gdn M moné	1.17	1.18	.01
uRER mo am	.86	.86	.01
GGOF Grd - Mut			
oGdn M moné	.50	.50	.01
ouRER Mmoam	.60	.60	.02
HSBC Class A C$			
xnuMM $ Amé	.95	.95	—
xnMM Can	1.56	1.57	-.02
HSBC Class B C$			
xnuMM $ Amé	.95	.95	—
xnMM Can	1.50	1.51	-.02
HSBC Gestion com			
xnGcmarmonc	2.42	2.45	—
Fonds Hartford			
xgMM DSC	2.89	2.93	2.27
x MM SC	1.66	1.67	.96
ING Fonds			
xoMMF	.92	.92	.00
-Integra Funds			
xnICM Ct Tr	2.05	2.07	—
Investors			
xnCdn HY MM	1.37	1.38	—
xnMM Cdn	.95	.95	—
xnuMM E-U	.54	.54	.01
Jones Heward			
MM	1.32	1.33	-.01
Scudder Classic			
xzCdn MMF	1.39	1.40	—
Mackenzie C$			
Gest Enc	1.53	1.54	—
gMM A	.78	.78	—
gMM B	.90	.90	—
Mackenzie U$			
ouM ammarmo	.33	.33	—
Maestral			
xoMarchémon	.94	.94	.03
Mavrix Fonds			
xoMM	1.21	1.22	.03
Mawer			
xnCdn MMF	1.48	1.49	—
MAXXUM			
xnMAX MMF	1.28	1.29	.01
McLean Budden			
nMonétaire	1.29	1.30	.00
-MB Pooled			
nmarché mon	1.97	1.99	.01
MD (Gestion)			
nMoné MD	1.70	1.71	—
Meritas SRI			
xoMM	2.00	2.02	.06
-Middlefield			
oMMonét	1.49	1.50	.01
NordOuest			
oFMM	1.40	1.41	—
PHN Group			
nMMF	1.59	1.60	—
nuUS MMF	1.21	1.22	—
Primerica Conc			
xoPt Can MM	.30	.30	-.04
Quadrus Invest			
xnMMF (MX)	1.30	1.31	.02
Fonds R			
xoMMonét	.89	.89	.02
Renaissance			
oB-Très can	1.15	1.16	—
oCdn MMF	1.24	1.25	-.01
ouMarmonamé	.99	.99	-.03
Royal Mutual			
nB-TCan	1.44	1.45	—
nuMM $US	.94	.94	—
nMM Plus	1.91	1.93	—
nMMCan	1.32	1.33	—
Sagit Group			
oTC MMF	1.02	1.03	—
Sceptre Funds			
xnMMF	1.73	1.74	-.01
Fonds Scotia			
xnBONSTRESO	1.15	1.15	-.01
xnuCANAM MM	.72	.73	-.01
xnMAR MONET	1.26	1.27	-.01
xnPBT100	1.60	1.61	-.01
xnPBT1MM	1.97	1.99	-.01
xnPBT250	1.81	1.83	-.01
-SEI Investments			
xnMM	2.02	2.04	—
SEI Rég collect			
xnMM	1.51	1.52	-.00
Spec Investments			
nEpargnes	1.07	1.08	-.11
ouFMM $US	.46	.46	—
oFMM can	.90	.90	—
Standard Life			
oMarché mon	1.18	1.18	—
SL Légende			
nPortMarMon	1.17	1.17	—
-Standard Life N			
ynMMF SF	1.10	1.10	—
Stone Fonds			
yoPrin MM	.58	.58	—
StrategicNova			
cdnmamonét	1.07	1.07	.00
Talvest			
x MM	1.27	1.28	—
TD Invest Series			
nBons T can	1.56	1.57	.01
nuMar m amé	.98	.98	—
nMar m can	1.57	1.58	—
nMar m pr	1.40	1.41	-.01
nMar m Plus	2.08	2.10	—
TD Adv Series			
oMMCanadien	1.27	1.28	.01
Ave Université			
xoEsp ces	1.70	1.71	—

FONDS AUTONOMES

Fonds	VANPA	Chg
-ADA INVESTMENT		
ynDivers	24.03	—
AIC dist-gar 75%		
oAv Univers	4.11	.04
oCib Am	6.10	-.02
oDistAcRvAm	6.01	.01
oDist Av II	5.11	.05
oDistCa Dv	5.64	.01
oDist Val	4.61	.04
oDist ac Md	4.07	.05
oDistActRev	5.23	.03
oDist Av Am	6.16	.02
oDist av Md	4.44	.04
oDist MM	5.61	—
oDiv Uni	3.31	.05
AIC dist-gar100%		
oAv Univers	4.06	.04
oCib Am	6.14	-.02
oDist Ac Md	4.01	.05
oDisRev Am	5.93	.01
oDis Ac Rev	5.17	.03
oDist Av Md	4.39	.04
oDist Av II	5.11	.05
oDist Ca Dv	5.56	.01
oDist Av Am	6.14	.02
oDist MM	5.59	—
oDist val	4.57	.05
oDiv Uni	3.29	.06
AIM SEG		
oD CanCrSél	6.72	.07
oD CrSélect	7.58	.05
oDist OblCa	5.96	-.00
oD ÉqSélect	6.25	.07
-Batirente		
nAct can	25.98	.30
nAct intl	17.09	-.01
nFMM	20.00	—
nIntrépide	20.44	.09
nOblig	29.76	-.02
nPrévoyant	27.13	.08
nTrésorerie	19.85	.00
-BPI Héritage I		
oMar Mon I	11.73	—
oDisRevÉlBI	12.25	.02
oDist AcAmI	14.62	.12
oDis AcIn I	11.96	.02
oDis Ac MdI	12.18	.09
oDist can I	18.55	.15
oObl Can I	11.69	—
oSigÉqCan I	12.14	.07
zSig RevDvI	14.05	.04
oSig RE I	13.60	.02
oSigDisCan	10.48	.09
oSigDisEx I	8.81	.05
-BPI Héritage (T)		
oDistAcAmII	14.55	.12
oDis AcInII	11.89	.01
oDis AcMdII	12.11	.08
oMarMon II	11.70	—
oOb Can II	11.66	—
oSigDRÉB II	12.30	.02
oSigDisCan	18.46	.15
zSign RD II	13.98	.05
oSig RE II	13.54	.03
oSigDistCan	10.40	.09
oSigDistExp	8.77	.06
oSigÉqCanII	12.07	.07
-Canada-Vie		
ygActAmCrPl	8.53	-.04
ygActCanCrPl	9.51	.04
ygAct mond	67.05	-.16
ygAct can	185.02	.48
ygAct euro	18.13	-.17
ygAsie pacif	8.60	.09
ygEAEO	8.84	-.03
ygGest place	46.46	.04
ygHautRevDiv	15.23	-.04
ygMM	74.80	.00
ygOblig int	14.33	-.00
ygRev Fixe	113.08	-.02
-Can Vie Gen		
ygActAmCr(L)	8.62	-.04
ygActAm (S)	8.63	-.07
ygActCn(AIC)	11.54	-.04
ygAct Can(B)	13.33	.04
ygActCd(AGF)	14.37	.08
ygActCdn (L)	11.00	.03
ygActCdn (S)	11.27	-.03
ygActCdn (T)	13.92	-.01
ygActCdn(TE)	13.78	.04
ygActEuro(L)	8.79	-.08
ygActMd(AIC)	8.46	.03
ygAct Md (L)	8.07	-.02
ygAct Mnd(S)	10.11	-.08
ygActMond(T)	14.68	-.05
ygActMnd(TE)	9.82	.03
ygAcMdRER(T)	12.72	-.04
ygAct NAm(E)	6.62	-.03
ygAsiePac(L)	8.50	.09
ygCanCrPl(L)	9.62	.04
ygCdnHar(CI)	15.22	-.07
ygConCons NE	10.00	-.01
ygCnCrDyn NE	9.77	-.03
ygCon CrMxNE	9.79	-.04
ygCon Cro NE	9.91	-.03
ygCon Mod NE	10.01	-.02
ygCroCn(AIM)	8.93	.03
ygCr Am (F)	9.60	-.08
ygCroiss (E)	9.80	-.01
ygDiv (AGF)	11.61	-.01
ygEAEO (L)	8.94	-.03
ygFrtNord(F)	15.66	.04
ygGest Pl(L)	10.77	.01
ygHarC&R(CI)	13.17	-.04
ygHtRvDiv(L)	14.83	-.03
ygI Éq(TDCQ)	10.94	-.01
ygInc (E)	11.15	-.00
ygI AA(TDCQ)	9.30	-.05
ygI AM(TDCQ)	8.37	-.02
ygI AC(TDCQ)	12.05	-.01
ygI OC(TDCQ)	11.23	-.00
ygIREA(TDCQ)	8.37	-.02
ygIntPtRER F	8.18	-.08
ygMM (L)	11.15	.00
ynMM SC (L)	11.26	.00
ygModConsCon	10.61	-.01
ygModCrDyCon	10.15	-.00
ygModCrMxCon	10.38	.00
ygModCroCon	10.35	-.01
ygModlModCon	11.13	-.01
ygOb C CT(S)	11.23	-.00
ygOblCd(AGF)	10.56	-.00
ygOblInt (L)	9.25	-.00
ygPaneuro(S)	9.52	-.03
ygPet Cap(B)	13.97	.12
ygPt Intl(F)	9.76	-.09
ygRER AM(CI)	9.81	-.05
ygRev Fix(B)	10.93	-.00
ygRevFixe(L)	11.28	-.00
ygRpAcCdn(F)	12.28	-.01
ygVl Am(AIC)	9.97	-.04
ygVl am(AIC)	9.25	-.04
ygWrEqRSPAIC	9.05	.03
ygÉcoDem(CI)	11.32	-.03
ygÉquil (B)	11.60	-.01
ygÉquil (E)	10.32	-.02
ygÉquil (T)	14.25	.02
-Cdn Gen'l (CE)		
nInv GénCdn	13.77	.10
-Cdn World (CE)		
nCdn Mond	4.51	-.01
CI Dist (TM)		
oHarb dist	15.10	.08
oCI Dist MM	11.51	—
oMondial	11.99	.08
oCILandmAm	11.98	.11
oR&C Harbr	13.04	.05
oDistValMon	10.75	.09
CI GIF 100/100		
oCI FPG MM	11.10	—
oCI Pt Cons	10.42	.03
oCI Pt CrAd	10.76	.07
oCI Pt Cro	10.40	.05
oCI Pt Mod	10.40	.04
oFPG am Lan	9.09	.08
oSignFPGdiv	12.87	.02
oFPG ActInt	6.94	.01
oFPG ActMon	6.85	.04
oFPG Ac RER	6.77	.04
oFPG Act Am	6.68	.05
oFPGHarbour	15.08	.09
oFPG RER AA	6.58	.06
oFPGRERAcMn	9.18	.07
oFPG RER AL	8.73	.07
oFPGRERÉqIn	9.56	.04
oFPGRERÉcDM	10.07	.08
oFPGCanSign	13.40	.11
oFPG mond	9.63	.07
oFPGObliCan	11.16	—
oFPG RC Har	13.51	.05
oFPG revCan	11.06	.04
oFPG ValMon	11.98	.10
oFPGÉcDémMn	10.17	.07
oFPG équInt	9.88	.04
oFPGÉqCnSig	12.81	.07
oSignFPG RE	14.33	.02
CI GIF B 75/100		
oCI FPG MM	10.03	—
oCI Pt Cons	10.32	.02
oCI Pt CrAd	10.47	.07
oCI Pt Cro	10.41	.05
oCI Pt Mod	10.26	.04
oFPG am Lan	10.04	.09
oSignFPGdiv	10.39	.01
oFPG ActInt	10.26	.01
oFPG ActMon	10.30	.06
oFPG Ac RER	10.29	.05
oFPG Act Am	10.35	.08
oFPGHarbour	10.96	.06
oFPG RER AA	10.23	.09
oFPGRERAcMn	10.69	.07
oFPG RER AL	10.05	.07
oFPGRERÉqIn	10.29	.04
oFPGRERÉcDM	10.09	.07
oFPGCanSign	10.72	.09
oFPG mond	10.64	.07
oFPGObliCan	9.88	—
oFPG RC Har	10.84	.04
oFPG revCan	10.43	.03
oFPG ValMon	10.27	.08
oFPGÉcDémMn	10.12	.07
oFPG équInt	10.26	.03
oFPGÉqCnSig	10.41	.06
oSignFPG RE	10.83	.02
-CLARICA PDG		
ygnonRER P-A	11.79	.09
ygAc RER P-A	12.28	.09
ygAct mon	12.70	-.04
ygActions	23.23	.06
ygAct amé	26.22	-.24
ygCroissance	35.45	.30
ygDiv AGF	11.94	-.01
ynEquilibré	25.91	.02
ygFMM	1.11	—
ygFi Euro Cr	11.27	-.01
ygFi PeCapUS	20.66	-.08
ynObliga	26.21	-.00
CLARICA PORT		
ynAct AmCr	7.21	-.06
ygAct AmCr A	7.22	-.06
ynActCdnCr	12.74	.04
ygActCdnCr A	12.77	.04
ygActCdnTr A	14.38	-.01
ynAct Euro	9.16	-.03
ygAct Euro A	9.18	-.03
ygActMdTr A	14.93	-.05
ynAct can So	13.81	-.10
ygActCdnSo A	13.84	-.10
ygAc cr Al A	11.42	.08
ynAct cr Alp	11.39	.08
ygActÉtrSo A	14.52	-.13
ynAct étr so	14.52	-.13
ynMond Tri	14.93	-.05
ynCat can Tr	14.33	-.01
ynAm PetCp	9.06	-.04
ygAm PetCp A	9.08	-.04
ynAsia Alp	13.08	.18
ygAsia Alp A	13.14	.18
ygCr&DivSumA	14.12	-.05
ynCr et div	14.02	-.05
ynCr Amé Fid	9.12	-.08
ygCrAm Fid A	9.09	-.08
ynCr rev som	13.31	-.07
ygCr RevSomA	13.35	-.07
ynCroiss	10.83	.04
ygCroiss A	10.81	.04
ygDéc Tri A	8.01	-.02
ynDécou Tri	8.17	-.02
ygÉqu Pér A	10.85	-.01
ynÉqu Périg	10.83	-.01
ygFrt N Fi A	14.02	.03
ynfront N Fi	14.09	.03
ynOblCrtTrm	10.91	-.00
ygOblCrtTrmA	10.93	-.00
ynObli Avan	11.11	-.00
ygObli AvTrA	11.18	-.00
ynObl Mond	10.25	-.02
ygObl Mond A	10.28	-.02
ygResCdnAl A	9.53	-.02
ynRes cdn Al	9.44	-.02
ynRevenu	11.21	.00
ygRevenu A	11.24	.00
ygRp ac Fd A	11.77	-.01
ynRép ac Fi	11.80	-.01
ynSup Améri	10.05	-.10
ygSup Amér A	10.01	-.10
ygSup MarÉmA	9.50	.06
ynSup mar ém	9.52	.06
ygSup sécu A	10.22	-.04
ynSup sécu	10.22	-.04
ygSup Cr A	9.25	.04
ynSup IntlA	9.31	.01
ynSup crois	9.26	.04
ygSup div A	10.48	-.03
ynSup divers	10.47	-.03
ygSup hypo A	11.90	.00
ynSup hypo	11.87	.00
ynSup intl	9.27	.01
ynSup obl A	11.69	—
ynSup obliga	11.60	—
ynEqui Tri	14.43	.02
ynEqui Tri A	14.52	.02
-Co-operators		
ynActEU VAII	66.65	1.37
ynActCdnVAII	144.57	4.84
ynActions EU	178.83	3.69
ynAct cdn	288.63	9.68
ynEquil VAII	112.37	1.81
ynEquilibré	237.11	3.83
ynFMM	114.79	.13
ynFMM VAII	108.71	.11
ynRvFixeVAII	111.32	-.47
ynRev fixe	215.11	-.90
ynUS Gr	81.21	1.42
ynUS Gr VAII	80.97	1.41
ynÉquil Conv	113.94	1.15
ynÉq CnvVAII	113.67	1.12
ynÉquil Dyn	115.17	1.81
ynÉq DynVAII	115.25	1.81
-Desj Sec Fin		
ynActions	263.87	—
ynDivers	215.77	—
ynHypoth	154.95	—
ynOblig	237.11	—
-Desj Sec Fin		
Act N.A.	22.84	.20
Action Cdn	29.49	.26
Diversifié	25.95	.16
FMM	18.90	—
-Desj Sec Fin		
gAct Amér 1	7.08	.06
nAct Amér 2	6.99	.06
gAct Amér 3	7.19	.07
nAct Amér 4	7.11	.07
gAct Cdn 1	7.16	.07
nAct Cdn 2	7.08	.07
gAct Cdn 3	7.27	.06
nAct Cdn 4	7.22	.06
gAct Euro 3	5.03	.03
nAct Euro 4	5.01	.03
gAct Intl 1	5.69	.02
nAct Intl 2	5.62	.02
gAct Intl 3	5.73	.03
nAct Intl 4	5.67	.02
gB ActCdn 3	5.84	.04
nB ActCdn 4	5.82	.04
nB Oblig 4	5.52	—
gB RevDiv 3	6.39	.03
nB RevDiv 4	6.37	.03
gB ScPetCp3	6.49	.01
nB ScPetCp4	6.49	.01
gDiv Cdn 1	5.99	.04
nDiv Cdn 2	5.94	.04
gDiv Cdn 3	6.09	.04
nDiv Cdn 4	6.07	.05

Suite à la page D 12

TORONTO

TSE 300 7944.3

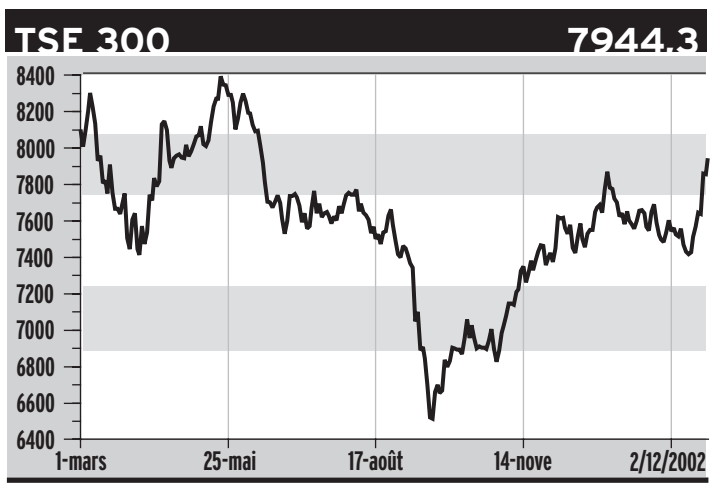

COMMENT LIRE LES COTES FINANCIÈRES

Les titres sont énumérés par ordre alphabétique. Seuls apparaissent les titres transigés au cours de la période. La valeur des titres est exprimée en dollars. Seules les deux premières décimales apparaissent.

Div Dividende par action sur une base annuelle.
C/B Cours de l'action divisé par le bénéfice annuel par action.
Ventes En centaines sauf si la mention «z» (unités) apparaît. Les volumes indiqués sont calculés à la clôture officielle.
Haut Sommet atteint par le titre au cours de la période.
Bas Plancher touché par le titre au cours de la période.
Ferm. Cours à l'arrêt des transactions.
Ch Variation par rapport au cours de fermeture de la séance précédente (lot régulier).

EXPLICATION DES CODES

Bourse de Toronto et Montréal

p ou **o** Titre assujetti à une réglementation spéciale.
f Action ordinaire sans droit de vote ou à droit de vote subalterne.
z Lot brisé.
Wt ou **w** Bon de souscription (Warrant).
u Unités de capital-actions.
pr Action privilégiée.
ro Offre de droits.

Bourse CDNX

a Compagnie mature.
p Capital de risque.
Toutes les autres compagnies sont juniors

Bourse de New York

g Dividende en dollars canadiens.
e Dividende extraordinaire.
t Dividende en action.
c Dividende spécial faisant suite à une liquidation.
a Dividende annuel plus un dividende extraordinaire.
i Paiement suspendu du dividende.
s Après fractionnement d'actions.
x Ex-dividende.
d Nouveau bas de l'année.
u Nouveau haut de l'année.
pf Action privilégiée.
Wt Bon de souscription.
v Suspension des transactions.
vi Situation de faillite.

Fonds communs de placement

Le prix indiqué correspond à la valeur nette d'une action ou d'une unité lors de la dernière évaluation comptable du fonds.
Ces données sont pour information seulement et sont sujettes à confirmation auprès de l'émetteur.
n Sans commission.
g Avec frais de rachat.
o Avec frais d'achat ou de rachat.
y Évaluation différée.
z Non disponible.
u En dollars américains.
x Ex-dividende. Ex-dividende signifie que l'acheteur du fonds n'a pas droit au dividende pendant la période ex-dividende.
m Achat minimum de 150 000$.
— Institut des fonds d'investissement du Canada.
l Signifie que le fond exige des frais à l'achat.
vanpa Valeur liquidative nette par action.

Valeurs	Div.	Ventes (100)	Haut	Bas	Ferm.	ch. Net	52 sem. Haut	52 sem. Bas
A - B								
Acd sys		24	2.25	2.15	2.15	0.05	4.50	1.26
AD Opt		568	4.75	4.60	4.70	0.10	4.75	1.80
ADB Sys o		1366	0.45	0.36	0.44	0.04	0.80	0.27
ADF Gr f		137	15.00	14.70	14.90	0.20	15.24	8.00
ADS Inc A		40	3.25	3.15	3.15	-0.20	3.75	0.76
AFM o		4	5.50	4.72	4.72	-0.78	5.95	2.75
Agf B F	0.24	1357	27.73	26.80	27.50	0.58	29.00	18.15
AIC Diver		4	31.00	31.00	31.00		35.00	21.00
AIC Dive p	1.50	23	26.55	26.02	26.02	-0.23	26.95	22.61
AIT adv		49	1.40	1.40	1.40	0.05	1.82	0.31
ALI Tech		751	37.60	37.00	37.60	0.35	38.49	4.05
Amj camb		2	1.52	1.52	1.52	0.02	2.85	1.40
AMR Tech		140	1.61	1.58	1.58	0.07	1.95	0.90
Art adv o		71	4.00	3.95	4.00	0.10	7.25	3.30
AT plastics		891	1.97	1.92	1.92	-0.03	4.19	1.38
At T can		2297	43.34	41.85	43.25	1.13	48.55	34.00
ATI tech		26409	23.29	22.04	22.78	0.64	24.95	5.83
ATS Auto		424	17.24	16.80	17.07	-0.19	29.05	12.61
Aastra T		296	18.98	18.70	18.70	-0.25	19.70	8.50
Aber dm		168	25.68	25.00	25.45	0.40	27.00	12.25
Aberdeen	0.84	382	8.33	8.21	8.30	0.01	8.40	6.96
Abitibi C	0.40	25474	14.39	14.00	14.25	0.20	14.45	9.41
Accelio C		379	4.40	4.39	4.39		4.53	1.50
Acetex		16	5.00	4.97	4.97	-0.03	11.00	4.75
Acktion	0.50	138	19.50	19.45	19.45	-0.05	19.90	14.80
Adherex o		128	0.46	0.43	0.46	0.01	1.45	0.28
Adrian o		200	0.10	0.09	0.10	0.02	0.16	0.05
Advantx o		37	0.25	0.25	0.25	0.01	0.87	0.20
Aecon Gr	0.10	116	5.38	5.30	5.38	0.07	5.75	3.00
Aeterna f		218	8.40	8.20	8.25	-0.10	13.25	6.25
Agnico E	0.03	2536	19.00	18.32	18.99	0.48	20.85	9.45
Agrium	0.17	3581	15.24	14.91	14.99	-0.23	21.00	13.78
AimGlobl		5	0.00	0.00	0.00		4.80	0.57
Ainsworth		27	5.79	5.60	5.79	-0.01	6.25	3.20
Air Canada		3472	5.55	5.47	5.50	0.10	10.70	1.64
Air Can a f		709	3.88	3.75	3.78	-0.02	8.65	1.15
Airboss o		170	1.65	1.52	1.65	0.01	1.95	0.96
Akita A f	0.36	32	14.90	14.75	14.85	0.05	16.00	10.40
AlarmF o		18	1.34	1.33	1.34		1.45	0.72
Alt Energy	0.45	4006	67.73	66.31	67.73	1.31	78.45	49.25
Alt Ener p	2.12	18	27.18	27.00	27.00		28.50	25.80
Alcan	0.95	6219	65.96	64.50	65.73	0.73	73.88	42.75
Alcan E p	0.84	20	20.80	20.65	20.80	0.25	22.25	20.05
Alcatel c	0.43	74	25.00	23.92	24.89	0.48	69.40	16.28
Aldeavisn o		50	0.20	0.20	0.20		0.39	0.13
Algo Gr		75	0.32	0.31	0.31	-0.01	0.65	0.15
Algo Cent	1.00	9	41.50	40.75	41.50	0.50	42.00	21.75
Algoma St		618	4.00	3.25	3.55	0.25	5.00	2.25
Aliant	0.90	1121	30.60	30.05	30.45	-0.15	38.15	26.51
Aliant 2 p	1.36	10	25.60	25.60	25.60		26.00	24.26
Alimenta A		1	36.75	36.75	36.75	2.75	36.75	14.28
Alimenta B f		131	30.00	29.80	29.96	0.06	32.50	8.75
Allbanc Sp		303	50.51	48.85	50.50	0.57	53.11	38.10
Allbanc Sp p	2.00	2066	26.00	25.99	26.00	0.40	27.39	25.30
All Atl Bf		236	17.50	17.42	17.42	-0.18	23.00	13.38
Almaden		100	0.65	0.65	0.65	0.02	0.66	0.17
Altagas	0.21	151	7.15	6.95	7.15	0.30	8.00	4.60
Altarex o		2246	0.91	0.87	0.89	0.02	4.02	0.56
Alternat o		657	0.38	0.36	0.37	-0.01	1.09	0.26
Am Leduc		90	0.35	0.35	0.35		0.65	0.21
Amica m		10	1.25	1.25	1.25	0.05	1.30	0.56
Amisk A	0.22	16	1.00	0.93	0.93	-0.07	2.82	0.80
Amtele		57	2.40	2.10	2.10	-0.35	3.70	1.50
Amves	0.24	337	22.04	21.20	21.96	0.56	30.00	12.00
Andrs WA f	0.64	3	16.75	16.74	16.75		16.95	10.30
Andres W B	0.56	1	18.50	18.50	18.50		18.50	10.10
Angiotec		618	68.05	66.53	66.75	-0.38	92.00	45.03
AnorMed		773	4.70	4.43	4.45	0.05	20.00	2.80
Anthony o		39	1.50	1.50	1.50		6.75	0.58
Antrim ene j		1070	0.67	0.62	0.67	0.05	1.65	0.55
Arbor A	0.07	5	15.00	15.00	15.00	0.20	15.49	8.75
Arbor B f	0.07	2	14.95	14.95	14.95		15.50	8.25
Arcis o		515	0.99	0.95	0.99	0.04	2.99	0.80
Arctic Gr o		1614	1.49	1.38	1.48	0.08	1.49	0.50
Ashton		457	2.86	2.67	2.76	0.06	4.65	0.49
Asia o		2377	0.20	0.16	0.20	0.03	1.05	0.14
Asia Pac r		839	0.01	0.01	0.01		0.01	0.00
Aspen g o		20	0.52	0.52	0.52	-0.01	2.55	0.51
Assante c		694	8.70	8.49	8.65	0.10	8.70	4.25
Astral A f	0.30	37	49.00	48.80	48.99	0.04	51.00	41.00
Atco I f	1.04	165	51.20	50.36	50.60	-0.15	54.00	43.00
Atco 3 p	1.43	5	27.15	27.01	27.01	-0.14	28.00	25.00
Atlantis Sy		5752	0.68	0.54	0.65	0.11	3.50	0.15
Aur Res		5623	4.65	4.34	4.60	0.30	4.65	1.86
Aurado Ex o		1990	0.17	0.15	0.17	0.01	0.17	0.04
Aurizon o		230	0.62	0.57	0.60	-0.01	0.65	0.21
Automodu	0.28	78	5.00	4.85	5.00	0.35	5.00	3.00
Avcorp I		65	1.31	1.30	1.30	-0.06	1.98	0.80
Axcan P		888	19.00	18.75	18.75	-0.32	23.40	12.55
Axia Net o		938	1.65	1.55	1.64	-0.03	2.33	0.82
Azcar Tec		111	0.37	0.30	0.30	-0.02	1.09	0.20
Azco Mng o		24	1.51	1.40	1.51	0.11	1.51	0.55
B Split		1	19.75	19.75	19.75	-1.25	58.00	17.50
B Split II		172	16.49	16.01	16.49	-0.11	23.20	13.65
B Split IIp	1.09	10	18.55	18.45	18.55	0.10	19.00	18.11
B2B Tr		30	11.70	11.50	11.50		11.85	6.95
BCE Emer		1589	29.80	28.20	29.80	1.00	47.50	20.52
BCE Inc	1.20	19210	34.59	33.80	34.50	0.47	42.10	32.25
BCS AA p	1.36	139	25.43	25.35	25.35	-0.05	25.50	25.30
BCE I P	1.60		0.00	0.00	0.00		26.45	25.10
Bce i r	1.54	2	26.55	26.55	26.55	0.05	27.50	25.50
BCE I S	0.86	605	24.51	24.50	24.51	0.01	25.25	23.95
BCE I Y	1.15	8	24.90	24.60	24.60	-0.25	24.95	24.10
BC Gas	1.32	938	35.84	35.51	35.60	-0.22	36.88	30.10
BC Gas rec		457	35.90	35.71	35.71	-0.29	36.00	32.00
BMTC A f	0.21	15	20.71	20.60	20.60	0.10	21.50	8.25
BNN Invst		23	16.01	16.00	16.00	0.50	16.05	8.00
BNN Sp p	1.56	32	25.81	25.70	25.80		26.50	25.05
BPO Ppty		17	24.10	23.80	23.80	-0.20	25.95	14.30
BPO Pty G	0.92	43	16.60	16.20	16.60	0.35	17.25	15.00
BW Tech o		85	19.55	19.25	19.50	0.25	20.00	8.00
Badger		80	1.25	1.20	1.25	0.09	2.00	1.05
BakBone		9933	2.64	1.99	2.60	0.65	6.76	0.86
Ballard		3335	48.60	45.01	48.23	2.40	99.00	22.00
Band ore o		314	0.60	0.57	0.58		1.27	0.35
Bank Mtl	1.20	12660	37.65	36.56	37.58	0.43	44.10	32.75
Bk Mtl 3p	1.38	35	26.90	26.85	26.85		27.20	25.01
BkMtl b4	1.20	44	25.85	25.76	25.85		26.40	24.25
BkMtl b 5	1.32	530	25.00	24.95	25.00	0.10	25.50	22.60
Bk Mtl b6	1.18	2050	26.00	25.72	25.87	-0.13	26.50	24.00
Bank N S	1.48	14456	52.25	50.85	51.98	0.65	52.25	37.30
Bk NS 6p	1.78	3	25.80	25.76	25.76	-0.24	26.99	25.50
Bk NS 7p	1.77	46	26.98	26.90	26.90	-0.09	27.60	26.10
Bk NS 8p	1.75	28	27.45	27.25	27.25		28.20	26.54
Bk NS 11p	1.50	5	27.43	27.43	27.43	0.02	28.00	26.00
BK NS 12 P	1.31	75	24.68	24.46	24.65	-0.05	25.10	22.50
Barick gld	0.35	31444	28.84	27.85	28.76	0.61	31.20	21.65
Basis100 o		898	3.84	3.70	3.79	0.04	4.69	1.00
Battery		208	0.26	0.25	0.25		0.49	0.12
Baytex		1273	5.90	5.80	5.86	-0.04	14.84	3.00
Belair e o		424	1.94	1.81	1.94	0.14	4.96	1.61
Bell C 15p	1.37	12	25.55	25.50	25.55	0.05	26.85	24.10
Bell c 17p	1.31	23	25.30	25.30	25.30	0.01	26.25	24.00
Bell c 19p	1.38	4	25.60	25.60	25.60		27.00	24.51
Bell C Intl		43820	0.12	0.11	0.11		26.15	0.08
Belzberg o		125	5.80	5.51	5.70	-0.15	10.60	3.00
Bema Gl o		2338	0.78	0.72	0.75	-0.01	0.88	0.30
Benet E o		221	23.99	23.01	23.60	0.65	25.25	3.40
Benvest C f		57	2.35	2.35	2.35	-0.15	3.10	2.35
Best Pac		135	0.97	0.94	0.94	-0.03	1.60	0.78
Big Rock		29	4.95	4.95	4.95	-0.05	5.75	4.00
Biomira		326	5.92	5.76	5.92		14.80	5.22
Bioniche o		190	3.30	3.10	3.30	0.11	3.70	2.05
Bioscrypt		809	1.68	1.58	1.68	0.10	3.50	1.00
Biovail C		4777	77.14	73.75	76.07	1.40	91.00	45.80
Birim A o		245	0.27	0.26	0.27	-0.01	0.35	0.15
Bl Hawk o		217	0.11	0.11	0.11		0.19	0.07
Blk Swan		106	0.18	0.18	0.18		0.34	0.14
BlkRock o		2207	2.15	2.05	2.10	0.06	2.19	0.81
Boardwl	0.05	507	12.95	12.80	12.92	0.01	13.45	10.05
Bocenor Gr		135	1.00	0.99	1.00	-0.04	1.04	0.31
Boliden		1706	7.00	6.90	7.00		7.90	0.17
Bombdr A	0.18	604	14.35	14.11	14.11	-0.21	24.60	9.25
Bombdr B f	0.18	25186	14.37	14.08	14.25	-0.07	24.65	9.19
Bmbdr 2 p	1.37	82	24.00	23.75	23.80	0.04	26.50	22.00
Bonavist		410	30.25	28.80	30.00	0.05	34.75	21.75
Boomrng o		114	2.35	2.20	2.20	-0.20	4.85	1.85
Boralx I A		364	8.40	8.22	8.38	0.13	11.95	5.48
Bovar A	0.20	115	0.06	0.06	0.06		0.30	0.04
Bow Val j		986	1.39	1.35	1.37	-0.02	1.85	0.88
Bowater C	1.21	5	82.80	82.38	82.80	0.80	85.49	65.00
Boyd Gr Ao		72	2.00	2.00	2.00		2.40	1.01
Brainium		120	0.07	0.06	0.06		0.38	0.04
Brmptn A f		28	12.75	12.50	12.75	0.15	12.95	5.65
Brascan a	1.00	2227	32.88	31.35	32.62	0.97	33.28	22.10
Brascan 1	0.62	4	19.40	19.40	19.40	-6.50	26.25	18.50
Brascan 2	0.66	26	18.60	18.50	18.50	0.05	18.75	16.00
Brascan 4	0.66	2	19.00	19.00	19.00	0.25	19.25	16.00
Brascan 8	0.83	5	24.45	24.40	24.40	-0.09	25.10	22.50
Brascan 9		5	25.75	25.50	25.50	0.08	26.00	23.75
Brascan 10	1.43	705	26.30	26.00	26.00	-0.30	26.44	24.75
Brascn 8.35	2.08	72	26.00	25.90	26.00		26.30	24.40
Breakwtr		413	0.28	0.28	0.28	-0.01	1.65	0.14
Brik Brw o		70	0.47	0.46	0.46	-0.01	0.75	0.30
Bridge.C o		231	4.50	4.41	4.50	-0.05	4.75	1.25
Brocker o		11	1.45	1.35	1.45	-0.10	2.80	0.20
Brookfld P	0.63	1308	30.10	29.85	30.01	-0.07	31.90	24.32
Buhler	0.11	15	4.20	4.20	4.20	0.05	4.20	3.20
Burntsnd		2718	2.30	2.10	2.15	-0.15	4.05	1.25
C								
CAE	0.12	11543	10.50	10.16	10.49	0.29	15.45	7.35
CCL B f	0.32	250	15.99	15.75	15.87	0.05	16.40	8.35
CFM Corp		1095	15.80	15.50	15.50	-0.34	15.90	7.50
CGI A f		2787	10.50	10.36	10.43	-0.02	12.89	5.01
CHC H a f	0.11	1012	24.50	24.00	24.25	-0.25	24.50	12.25
CHC Hlcpt B	0.11	22	24.00	24.00	24.00	2.00	24.00	13.00
CI Fund	0.12	2707	12.75	12.07	12.47	0.17	16.00	8.05
CML Glob	0.02	10	0.92	0.92	0.92	-0.04	1.65	0.80
CP Holdrs	0.32	307	68.82	67.01	68.70	0.87	68.82	47.81
CP Ships	0.25	2640	19.15	18.41	18.60	-0.60	19.49	9.41
CPI Plast o		10	3.80	3.80	3.80	-0.05	6.75	3.00
CRS Robot		12	3.30	3.30	3.30	-0.05	3.69	2.30
CSI wrlss o		262	2.65	2.40	2.65	0.27	3.97	1.05
Cable Sat f		1475	5.11	4.90	5.11	0.07	6.95	3.25
Calader o		1880	0.19	0.18	0.18	-0.02	0.22	0.06
Caldwel A f		109	1.40	1.35	1.40	0.05	2.00	0.85
Caledonia		376	0.11	0.11	0.11		0.14	0.03
Calian tech		96	3.45	3.35	3.35	-0.09	3.60	1.85
CallNet		202	0.49	0.46	0.46		1.65	0.32
CallNet B f		367	0.44	0.42	0.44	0.02	1.40	0.19
Calpine		401	18.00	15.90	17.17	2.27	87.70	10.50
Cambior	0.07	1431	1.50	1.36	1.45	-0.03	1.64	0.48
Camco Inc	0.14	30	2.70	2.70	2.70		3.80	1.60
Cameco	0.50	2085	48.65	46.00	48.65	2.64	48.65	27.75
Camp Res		37	0.65	0.65	0.65		1.05	0.26
Can Ban A	0.62	6	51.00	50.00	51.00	1.00	51.61	39.00
Can Bread	0.24	218	21.50	20.85	21.00		21.90	11.25
Can Life F	0.60	3288	42.25	41.30	41.99	0.59	47.91	38.10
Can life p	1.56	19	26.88	26.70	26.80	0.10	27.00	25.00
CS Pete			0.00	0.00	0.00		15.00	5.65
Canadex		156	2.53	2.40	2.40	-0.10	2.85	1.20
CBk note		6	1.85	1.85	1.85		2.25	1.00
Cdn Crude		82	8.80	8.65	8.65	-0.15	8.80	5.30
C 88 Eng		25020	2.38	1.99	2.37	0.41	3.90	1.63
Cdn fin	0.13	35	34.51	34.01	34.50	0.25	34.51	25.25
Cdn fin a	0.88	8	15.80	15.35	15.35		16.05	14.85
CG Invest	0.49	360	9.54	9.35	9.50	0.10	9.65	7.75
CG inv w		20	4.25	4.25	4.25	0.15	4.90	3.36
CG inv 1p	1.35	1	25.75	25.75	25.75	0.15	26.50	24.80
C hydro		89	2.28	2.26	2.28		3.45	1.76
CI Bk Com	1.64	12544	55.88	54.20	55.75	1.11	57.15	45.00
CIBC 14	1.48	4	27.25	27.09	27.09		27.65	25.63
CIBC 15	1.41	44	27.15	26.86	26.86	-0.14	27.35	25.40
CIBC 17	1.36	8	26.50	26.50	26.50	0.08	27.00	25.03
CIBC 18	1.37	71	25.09	24.80	25.00	0.05	26.00	23.02
CIBC 19	1.23	6	26.00	25.95	25.95	0.15	26.25	23.35
CIBC 21	1.50	60	28.00	27.65	27.81	-0.19	28.40	25.96
CIBC 23	1.32	26	26.70	26.55	26.60	-0.35	26.95	24.50
CIBC 24	1.50	336	26.10	25.95	26.00	-0.10	26.25	24.90
C Medical		129	27.80	27.40	27.80	0.25	27.80	16.45
CN Rail	0.86	2869	83.30	81.57	83.00	0.54	85.53	51.00
Cdn Nat Res	0.42	5225	48.50	47.40	48.25	0.66	52.35	35.90
CP Rail	0.25	3432	34.90	34.40	34.90	0.53	35.18	20.00
C Superior o		2893	1.29	1.25	1.27	-0.02	1.80	1.17
Cdn Tire	0.40	5	40.40	40.00	40.00	0.15	46.00	30.45
CTire A f	0.40	1743	27.50	26.91	27.10	-0.30	28.20	18.50
CUtil A f	1.96	347	55.58	54.16	55.40	-0.25	56.50	47.31
C Util B	1.96	15	55.70	54.90	54.90	-1.60	56.50	47.25
CUtil ser r	1.32	9	23.60	23.51	23.51	-0.44	25.50	22.00
Cdn Ws Bk	0.40	204	28.60	28.20	28.50	0.35	30.50	23.25
Cdn Z o		226	0.23	0.20	0.23	0.04	0.38	0.12
Canam A f	0.16	22	8.14	8.03	8.05	0.05	10.00	7.05
Canarc o		97	0.27	0.25	0.27	-0.02	0.35	0.09
Canbras		10	2.65	2.65	2.65	0.25	4.75	1.67
CanCap p	1.35	23	26.20	25.50	26.20	0.70	26.50	24.95
Cancor o		150	0.29	0.26	0.26	-0.01	0.50	0.05
Canfor	0.26	3677	10.75	10.40	10.75	0.20	12.60	8.08
Cangene		232	9.60	9.40	9.60	0.25	10.35	5.30
Canlan Ice		97	0.07	0.07	0.07		0.09	0.01
Canmine o		975	0.41	0.38	0.40	0.01	0.68	0.25
Canwst n v	0.30	14	13.13	13.04	13.13	0.05	16.04	8.61
Canwest G f	0.30	2863	13.50	13.00	13.50	0.30	15.64	8.40
Cap Gain y	2.50	54	26.70	26.40	26.55		27.50	23.25
Cap Gain e	1.05	32	15.45	15.10	15.45	0.10	16.00	14.40
Cara A f	0.16	289	6.00	5.85	6.00		6.52	4.10
Cardiom o		185	0.82	0.76	0.81		1.30	0.40
Cascades I	0.12	1486	13.90	13.65	13.85	0.15	13.95	6.45
Cassiar o		81	0.12	0.12	0.12	0.02	0.55	0.09
Cathedrl o		220	0.94	0.92	0.94	0.04	1.70	0.75
Cavell En		1988	0.90	0.82	0.87	-0.03	1.40	0.66
Cedara sft		760	2.03	1.93	1.99	-0.04	2.69	0.36
Celestica		13992	62.83	60.11	62.23	0.23	97.50	32.42
Cell Loc o		207	2.06	1.98	2.06	0.08	3.70	0.38
CFund A f	0.01	10	5.80	5.80	5.80	-0.17	6.24	4.42
Centrinty		2470	2.67	2.46	2.46	-0.19	18.70	0.38
Centurion o		27	0.52	0.52	0.52	0.01	0.78	0.32
Certicom		3430	3.46	3.21	3.28	0.01	17.34	1.68
Chai na ta		283	0.30	0.25	0.30	0.04	0.60	0.25
Chain e o		8514	1.11	1.09	1.10		1.20	0.51
Chateau A f	0.40	1	5.53	5.53	5.53	-0.47	7.00	2.75
Chemtr u	1.08	306	14.10	13.85	13.90	-0.10	14.20	10.00
Chesbar o		20	0.13	0.13	0.13		0.20	0.06
Chromo o		40	2.10	2.00	2.00	0.05	5.65	1.48
CHUM	0.22	2	62.90	59.00	62.90	2.90	72.00	50.00
CHUM B f	0.22	5	61.00	61.00	61.00		71.00	52.00
Churchill		159	3.90	3.70	3.80	-0.05	3.90	1.97
Cinram	0.08	8205	7.70	7.10	7.59	0.47	7.70	2.00
Circa o		45	1.05	1.04	1.04	-0.02	1.70	0.71
Clairvest	0.10	187	6.45	6.20	6.40	0.10	6.95	3.50
Clarica	0.88	23358	52.50	49.51	51.10	-0.80	54.19	36.50
Clarica p	1.62	3002	27.13	26.60	26.72	-0.34	27.50	26.25
Clarke I	0.30	51	8.60	8.51	8.51	-0.09	9.00	6.13
Claude R		1263	0.83	0.80	0.83	0.01	1.00	0.46
Clearly C		155	1.48	1.35	1.48	0.06	1.95	0.75
Clublink	0.10	86	6.50	6.35	6.46	0.11

CDNX

Volume	42 354 788
Fermeture	1140 39
Variation	+7 29

Valeurs	Ventes	Haut	Bas	Ferm.	ch. Net
A - B					
Abacus M&E a	20	0.15	0.15	0.15	
Abcourt Mns	23	0.07	0.07	0.07	-0.01
Abenteuer	20	0.20	0.20	0.20	0.01
Aberdeen t	100	0.15	0.15	0.15	
Abitibi Mng	1750	0.05	0.04	0.05	0.02
Absolut Res t	30	0.10	0.10	0.10	-0.01
Absolute Swr a	69	0.40	0.40	0.40	0.02
ACEnetx Inc y	30	0.04	0.04	0.04	-0.01
Active Asset	20	0.02	0.02	0.02	
Active Ctrl y	385	0.10	0.05	0.10	0.03
Adamas Res t	30	0.04	0.04	0.04	0.01
ADI Techs	10	0.05	0.05	0.05	
Adobe Vens t	30	0.04	0.04	0.04	
Adv Link Inc	1155	0.16	0.15	0.15	0.01
AFCAN	100	0.05	0.05	0.05	0.01
Afri-Can a	1290	0.31	0.26	0.30	0.02
African Sky	35	0.12	0.12	0.12	-0.01
Agau Res Inc	5	0.45	0.45	0.45	0.15
Alamos Mnrls a	490	0.42	0.39	0.40	-0.03
Alexis Res	50	0.15	0.15	0.15	-0.01
Algonquin	100	0.30	0.30	0.30	
Alhambra Res	10	0.40	0.40	0.40	-0.02
Allican	375	0.42	0.41	0.41	0.01
Allied Res	255	0.16	0.16	0.16	-0.07
Allnet Secom	160	0.16	0.16	0.16	
Alpha Gld Cp	25	0.34	0.32	0.34	
AltaCanada	463	0.20	0.14	0.18	0.04
Altachem	327	2.20	1.96	2.20	0.20
Altek Power	135	0.11	0.11	0.11	
Alto Mnrls	150	0.04	0.04	0.04	
Amern Bonanz	3640	0.10	0.08	0.09	0.01
Amern Gld	30	0.30	0.30	0.30	
Amern Natura	375	0.69	0.65	0.69	0.04
Amern Reserv	20	0.40	0.40	0.40	
Anatolia US y	115	0.40	0.39	0.40	0.01
Andaurex Ind	40	0.04	0.04	0.04	
Andean Amern a	414	0.64	0.55	0.55	-0.09
Andromed a	823	2.90	2.85	2.85	-0.05
Andromed.wt a	20	0.50	0.50	0.50	0.05
Anglo Mnrls	250	0.08	0.08	0.08	
Angoss Sftwr	149	0.35	0.30	0.30	-0.01
Anooraq Res a	140	0.56	0.56	0.56	-0.01
Antoro	4806	0.19	0.17	0.18	
Anvil Res	10	0.05	0.05	0.05	
Appal a	605	0.13	0.12	0.13	
Appareo Sftw	270	0.55	0.50	0.55	0.02
Applied Gami	10	0.04	0.04	0.04	0.01
Applied Tera a	887	1.51	1.43	1.47	-0.03
Aquest Expls	35	0.30	0.30	0.30	0.09
Aquiline Res	80	0.20	0.20	0.20	
ARCA t	Z4				
Archangel a	80	0.30	0.30	0.30	-0.03
Arctic Star	1780	0.53	0.47	0.50	0.04
Arctic wt	25	0.21	0.21	0.21	0.03
Argonauts Gp a	1036	3.65	3.56	3.65	0.07
Arizona Star a	37	1.00	0.93	1.00	0.04
Arrowhead Wa	50	0.11	0.11	0.11	0.02
ASC Inds Ltd t	100	0.16	0.16	0.16	
Ascot Energy a	160	0.40	0.40	0.40	
Asset Mgmt y	84	0.06	0.06	0.06	0.01
Astaware Tec	65	0.08	0.06	0.08	0.03
Astron Res p	85	0.07	0.07	0.07	
Atacama Mnrl a	45	0.71	0.70	0.70	
Atikokan Res	100	0.20	0.20	0.20	-0.02
Atlantic Sys y	Z1				
Atlas Egy a	350	1.70	1.64	1.70	0.09
Audiotech He a	235	0.20	0.20	0.20	
Augusta Res y	2410	0.19	0.15	0.19	0.02
Aurcana Corp	922	0.16	0.15	0.16	
Aurogin Res	100	0.10	0.10	0.10	0.01
Aurora Plati a	76	2.47	2.25	2.40	-0.07
Avalon Vens a	180	0.25	0.24	0.24	-0.03
Avalon Works a	125	0.90	0.90	0.90	0.10
Avante Techs	430	0.05	0.04	0.04	-0.01
Avatar Pete	706	0.28	0.28	0.28	
Avcan Sys	75	0.24	0.24	0.24	0.02
Aventura Egy	260	0.43	0.40	0.40	-0.03
AVI Software	20	1.35	1.35	1.35	
AVL Info y	264	0.14	0.12	0.13	
AVVA Techs	275	0.12	0.12	0.12	-0.01
AXMIN Inc	100	0.27	0.27	0.27	-0.01
Ayrex Res A	250	0.18	0.15	0.15	-0.03
Azure	140	0.74	0.72	0.72	0.02
Banro Corp y	24	1.35	1.35	1.35	-0.05
Barker Mnrls	885	0.40	0.30	0.35	
Bay Eqty Inc	100	0.42	0.40	0.42	0.02
BCY Lifescs	150	0.16	0.16	0.16	-0.02
Beau Pre Exp	630	0.13	0.13	0.13	
Beaufld Cons a	230	0.08	0.07	0.07	0.01
Bell Coast	2238	0.27	0.25	0.27	0.01
Belmont Res	1550	0.07	0.06	0.06	
Betacom Corp y	145	0.36	0.35	0.36	
Big Bar Gld	340	0.40	0.33	0.35	-0.01
Bioenvelop	10	0.45	0.45	0.45	0.05
Biomax Techs	1380	0.03	0.02	0.03	0.01
BIOMS Med a	196	4.40	4.25	4.35	-0.04
Biophage Pha	69	0.84	0.80	0.80	-0.04
Biotech	20	0.15	0.15	0.15	
Bioxel	62	0.80	0.75	0.80	
Bison Res A	5	0.90	0.90	0.90	
Bitterroot	10	0.09	0.09	0.09	0.01
Black Bull	75	0.60	0.56	0.56	-0.01
Blackpool	400	0.11	0.11	0.11	
Blackstone V	295	0.15	0.14	0.15	
Blue Lagoon	10	0.10	0.10	0.10	0.02
Blue Lightng	260	0.05	0.05	0.05	
BM Dcorp a	Z2				
Bolt Egy Ltd a	Z3				
Book4Golf.co a	50	0.05	0.05	0.05	0.01
Boulder Mng y	730	0.21	0.20	0.20	0.03
Boundary Cre	40	1.50	1.50	1.50	0.10
BPI Inds Inc	827	1.85	1.61	1.65	-0.20
Braden-Burry	220	0.28	0.25	0.25	
Branchez	Z1				
Brasilca Mng a	215	0.15	0.13	0.15	0.01
Breckenridge	50	0.01	0.01	0.01	
Bright Star	880	0.40	0.36	0.40	0.03
Briyante Sft a	20	0.50	0.50	0.50	-0.05
Broadlands	20	0.05	0.05	0.05	
Brooklyn Egy	127	0.90	0.86	0.90	
BRtwave Vens p	50	0.14	0.14	0.14	-0.06
Bruneau	24	0.03	0.03	0.03	
BSM Techs	140	0.09	0.08	0.08	-0.01
Bulldog Cl A	15	1.30	1.30	1.30	-0.20
Burcon Nutra	40	1.86	1.80	1.86	0.01
C					
C-Com Satell a	85	0.19	0.16	0.16	
C2C Zeolite	50	0.09	0.09	0.09	
Cabo Mng Cp	120	0.09	0.09	0.09	
Caesars Expl	141	0.05	0.05	0.05	0.01
Calcitech	695	0.68	0.65	0.68	0.05
Caliente Cap p	45	0.70	0.65	0.65	-0.10
Callinan Mns a	80	0.19	0.19	0.19	-0.01
Camphor Vens a	10	0.17	0.17	0.17	-0.02
Campion Res	3	1.90	1.75	1.75	
Canabrava a	260	0.36	0.34	0.34	
Canac.Rs t	670	0.05	0.05	0.05	0.01
CanAlaska a	9	0.20	0.20	0.20	
Cancoil Inte a	34	0.84	0.83	0.83	0.03
Canden Cap p	250	0.15	0.15	0.15	
Candente Res	25	0.31	0.31	0.31	
Canley Devs t	13	0.19	0.19	0.19	-0.06
Canoro Res	10	0.25	0.25	0.25	-0.05
Canscot Res	36	0.86	0.80	0.80	-0.06
Cantech Vens	220	0.12	0.11	0.12	
Cantex Mn De a	2545	0.07	0.06	0.07	-0.01
Cap Alliance	165	0.30	0.29	0.29	-0.02
Captech Mult a	20	0.22	0.22	0.22	0.06
Cardero Res	50	0.48	0.47	0.47	
CardioComm	71	0.28	0.25	0.25	-0.03
Carlin Gold	80	0.39	0.39	0.39	0.04
Carmanah	255	0.65	0.62	0.65	
Cartier Part a	325	0.57	0.53	0.57	0.07
Case Res Inc a	167	0.65	0.63	0.65	0.01
Cash Cda Grp	35	0.23	0.23	0.23	
Cassidy Gld	150	0.27	0.26	0.26	-0.02
Caussa Cap t	1650	0.03	0.02	0.02	
CCC Internet	70	0.14	0.14	0.14	
Cda Payphone	205	0.11	0.10	0.10	
Cda's Choice	350	0.10	0.09	0.09	
Cdn Imperial	692	0.36	0.34	0.35	
Cdn Mtls Exp	30	0.25	0.25	0.25	-0.04
Cdn Rylties	170	0.67	0.62	0.67	0.03
Cdn Spooner	330	0.30	0.15	0.15	0.09
Ced-Or Corp	10	0.32	0.32	0.32	-0.03
Cencotech a	60	0.40	0.26	0.40	0.01
Cenosis	10	0.06	0.06	0.06	
CFS Intl Inc a	100	1.00	1.00	1.00	
CGX Egy US	90	0.38	0.35	0.38	0.01
Champion a	5	0.45	0.45	0.45	
Champion Br	86	0.50	0.50	0.50	
Chapleau Res a	30	0.52	0.52	0.52	0.02
Chariot Res	10	0.15	0.15	0.15	
Chartwell a	36	1.65	1.60	1.65	0.05
China Vens a	50	0.04	0.03	0.03	-0.01
Chinook Egy	Z4				
Cie-Nergy Pl	30	0.11	0.11	0.11	-0.01
Citotech Sys	763	0.50	0.44	0.47	0.02
Classic Gld	570	0.11	0.10	0.11	0.01
Clearview	375	0.37	0.30	0.30	
ClickHouse	3655	0.05	0.04	0.05	0.01
Columbia Mtl y	100	0.18	0.18	0.18	0.01
Comm Cons	3279	2.26	1.90	2.26	0.40
Commerce Res	790	0.20	0.17	0.20	
Computrex	40	0.04	0.04	0.04	0.02
Conac Sftwr	900	0.13	0.11	0.13	0.01
Condor Gold y	500	0.04	0.04	0.04	0.01
Connacher	32	0.20	0.20	0.20	
Cons Earth t	20	0.11	0.11	0.11	0.02
Cons Ecoprog	90	0.20	0.20	0.20	
Cons EnviroW a	12	1.10	0.75	0.75	
Cons Excell	330	0.18	0.16	0.17	
Cons Gld Win	140	0.06	0.06	0.06	
Cons Gldbk	8	0.12	0.12	0.12	-0.06
Cons Global t	8	0.16	0.16	0.16	0.06
Cons Jaba	200	0.15	0.15	0.15	
Cons Maymac	490	0.19	0.16	0.19	0.06
Cons Norsemo	560	0.03	0.03	0.03	
Cons P P M	150	0.15	0.15	0.15	
Cons Pac Bay	105	0.09	0.09	0.09	-0.01
Cons Thompso y	Z2				
Contact Expl	290	0.30	0.28	0.28	0.03
Contl Ridge	40	0.23	0.23	0.23	0.01
Coral Gld Cp a	65	0.18	0.18	0.18	-0.05
Corridor Res	53	1.60	1.55	1.55	-0.05
Corsair Expl a	500	2.45	2.45	2.45	
Coyotenet	1870	0.25	0.23	0.25	0.01
CPI Crown	125	0.14	0.14	0.14	0.05
Crescent A a	110	2.06	2.00	2.06	0.01
Crispin Egy a	105	0.31	0.29	0.29	0.01
CRMnet.com y	1235	0.22	0.22	0.22	
Crowflight	20	0.14	0.14	0.14	
Cryopak Inds	202	1.18	1.06	1.18	0.16
CSM Sys Corp a	200	0.04	0.04	0.04	0.01
Cubix Invts a	136	0.65	0.63	0.63	-0.02
Curlew Lake	195	0.06	0.06	0.06	
Cybersurf Cp	300	0.22	0.21	0.21	
Cypress Dev	510	0.10	0.09	0.10	0.01
D - F					
Dancing Star	185	0.30	0.30	0.30	-0.01
Darnley Bay a	Z1				
Dasher	1002	0.12	0.10	0.11	
Datinvest t	450	0.22	0.20	0.22	-0.01
Dejour Entpr t	Z6				
Delta Sys S	80	0.80	0.80	0.80	0.03
Derek Res Cp	885	0.24	0.20	0.24	
Desert Sun	265	0.37	0.35	0.37	0.01
Desmarais	5	0.50	0.50	0.50	-0.05
Detector Exp	42	0.60	0.60	0.60	
Devon Ventur	254	0.13	0.12	0.13	
DevStudios	165	0.15	0.15	0.15	
Diadm	4000	0.06	0.06	0.06	-0.01
Diagnos Inc	52	0.19	0.17	0.17	
Diamcor Mng	100	0.13	0.13	0.13	0.01
Diamondex a	93	1.03	0.95	0.95	-0.05
Dianor a	2385	0.27	0.25	0.25	
Dios Expl	246	0.60	0.56	0.60	0.02
DiscFactorie	1000	0.05	0.05	0.05	
Discovery a	5	0.18	0.18	0.18	0.01
Ditem	5	0.70	0.70	0.70	-0.03
Divcom Techs	120	0.17	0.15	0.17	-0.01
Diversified	18	0.80	0.80	0.80	0.01
Donner Mnrls a	1590	0.44	0.42	0.43	0.01
Doreal Egy	50	0.04	0.04	0.04	
Doublestar	46	0.38	0.37	0.38	0.01
Drake Pac	5	0.15	0.15	0.15	
DRC Res Corp a	39	4.70	4.46	4.50	0.10
DSI Datotech	162	0.50	0.45	0.50	0.04
Dumont Nickl a	300	0.08	0.08	0.08	
Dura Prods y t	1600	0.09	0.09	0.09	-0.01
DXStorm.com	20	1.85	1.80	1.85	
Dynacor Inc	783	0.30	0.28	0.29	-0.02
Dynex Power	273	0.76	0.75	0.76	0.01
E Side Cap p	145	0.12	0.12	0.12	0.02
E-Amigos.com p	30	0.10	0.10	0.10	
E-Egy Vens	10	0.07	0.07	0.07	
E-Mfg Netwks	100	0.15	0.15	0.15	0.01
E-Tronics a	210	0.51	0.50	0.50	-0.10
E-xact US	220	0.25	0.25	0.25	
E21 Grp Inc y	730	0.05	0.04	0.05	-0.01
Eaglecrest a	150	0.11	0.11	0.11	
Earthworks	20	0.46	0.46	0.46	0.01
Easton Mnrls	200	0.04	0.04	0.04	-0.01
Ecu Slvr	50	0.03	0.03	0.03	
Egy Vision S	240	0.50	0.40	0.40	0.05
El Callao a	310	0.08	0.04	0.04	
Elec Mail Co	21	0.22	0.22	0.22	-0.04
ElectroBusin	192	0.16	0.09	0.09	-0.02
EleTel US y	190	0.07	0.05	0.05	-0.03
Ellesmere	55	0.06	0.06	0.06	-0.01
EMedia Ntwks	30	0.16	0.14	0.16	0.02
Emercor	20	0.14	0.14	0.14	0.02
Emerging Afr y	Z1				
EmGld Mng Cp	220	0.09	0.09	0.09	-0.01
eMobile Data	945	0.35	0.20	0.32	0.08
eNblast Prod y	830	0.06	0.06	0.06	
Energas Res	930	0.06	0.06	0.06	
EnerGld Mng a	340	0.19	0.18	0.18	-0.03
EnerVision y	40	0.25	0.25	0.25	0.08
Engineering. a	50	0.61	0.61	0.61	-0.12
Enterra Egy a	86	4.40	4.30	4.30	-0.10
Envro App Rs	540	0.40	0.39	0.40	
Epic Egy Inc	20	0.04	0.04	0.04	-0.01
Epic O&G Ltd	415	0.12	0.08	0.08	-0.01
EPICentrix	705	0.11	0.09	0.10	-0.01
Erin Ventr	185	0.38	0.35	0.38	
Escape Grp	20	0.03	0.03	0.03	0.01
ESI Environm a	380	0.11	0.10	0.11	0.01
Essex Res Cp t	500	0.03	0.02	0.02	
eStation Net y	5240	0.04	0.03	0.03	
Euro-Net Inv y	280	0.03	0.03	0.03	
European Gld a	9	3.40	3.40	3.40	-0.10
EuroZinc Mng a	670	0.14	0.14	0.14	0.02
EVEolution p	100	0.30	0.29	0.29	-0.01
Excellon Res	250	0.28	0.28	0.28	
Exclamation	45	0.30	0.30	0.30	0.02
EXP Res Ltd	350	0.07	0.07	0.07	-0.01
Expatriate a	10	0.09	0.09	0.09	-0.02
Extreme CCTV a	60	2.76	2.70	2.70	
Falcon O&G t	10	0.12	0.12	0.12	0.02
Falcon Vens	90	0.07	0.07	0.07	
Fancamp Expl	450	0.10	0.09	0.09	
FAS Intl Ltd	646	0.05	0.05	0.05	
Fiberoptic	140	0.21	0.20	0.20	
Fifty-Plus	110	0.08	0.04	0.08	0.03
Finline Tech	Z2				
Fintech	500	0.14	0.14	0.14	0.02
Firelight Cp	225	0.27	0.24	0.27	
First Au	200	0.36	0.34	0.36	0.04
First Choice	720	0.22	0.15	0.15	-0.03
First Echelo	20	0.53	0.53	0.53	0.02
First Gwater	150	0.09	0.09	0.09	0.01
First Lab	130	0.03	0.03	0.03	-0.01
First Point	110	0.34	0.30	0.34	0.05
First Strike y	13	0.14	0.13	0.13	-0.12
FirstWeb	7	0.08	0.08	0.08	-0.02
Fjordland	25	0.04	0.04	0.04	
Flag Rs 85 A	160	0.13	0.12	0.12	
Flowing Crp	20	0.20	0.20	0.20	-0.05
Footsource	960	0.03	0.03	0.03	
Foran Mng Cp a	615	0.06	0.05	0.06	
Forsys Corp y	40	0.03	0.03	0.03	
Fort Garry	40	0.25	0.25	0.25	
Fossil Bay	1080	0.05	0.04	0.05	0.01
Fox Egy Corp a	178	0.46	0.46	0.46	0.02
Foxpoint Res	70	1.40	1.40	1.40	-0.02
Fr Riviera	65	0.24	0.24	0.24	-0.01
Francisco a	15447	12.95	12.00	12.80	4.30
FreeWest a	5600	0.38	0.34	0.37	0.03
Fronteer Dev y	100	0.37	0.37	0.37	0.02
Frontier Pac	260	0.07	0.06	0.07	
FTM Invt	30	0.17	0.17	0.17	
Fuel Cell a	359	1.22	1.17	1.20	0.04
Fun Key Stud	10	0.07	0.07	0.07	0.02
Funtime Hosp y	138	0.16	0.12	0.12	0.01
G					
Gala-Bari	30	0.01	0.01	0.01	-0.01
Gallery Res	740	0.08	0.08	0.08	-0.01
Garda World a	20	0.70	0.70	0.70	0.01
Gee-Ten Vens	380	0.20	0.18	0.20	0.03
Gemini Egy	137	1.70	1.65	1.70	0.05
Genoil Inc a	15250	0.23	0.21	0.22	0.01
Genomic a	14	0.32	0.32	0.32	0.02
Genterra A	7	0.25	0.25	0.25	
GGL Diamond	30	0.15	0.15	0.15	
Gibraltar y	20	0.27	0.25	0.27	-0.18
Gimbel Visn	80	0.06	0.06	0.06	
Gld Canyon	105	1.70	1.55	1.60	-0.10
Gld Ridge t	220	0.07	0.05	0.05	
Gld Summit	205	0.19	0.16	0.19	0.03
Glden Goliat	770	0.70	0.65	0.65	0.10
Glden Raven	290	0.08	0.08	0.08	-0.01
GldHawk	650	0.60	0.52	0.60	0.07
Gldn Arch	1130	0.06	0.06	0.06	
Gldn Band	50	0.14	0.14	0.14	0.02
Gldn Cariboo	420	0.07	0.07	0.07	
Gldn Gate	120	0.67	0.67	0.67	0.02
Gldn Goli wt	50	0.16	0.16	0.16	0.02
Gldn Hat Res	10	0.03	0.03	0.03	
Gldn Peaks a	590	3.20	3.00	3.14	-0.06
Gldn Tag Res	170	0.24	0.19	0.24	0.02
Gldn Trump	1050	0.05	0.03	0.05	0.02
Gldnev Res	750	0.05	0.05	0.05	-0.01
Gldsat Mng	200	0.15	0.14	0.15	
Glenex Inds t	Z2				
Glenhaven t	24	0.15	0.15	0.15	
GLK Strategi	498	0.16	0.14	0.14	-0.02
Global Comme a	165	0.15	0.15	0.15	0.01
Global Finl	120	0.25	0.25	0.25	
Global Lin a	8	0.16	0.16	0.16	-0.08
Global Lt US a	Z1				
Global Net	150	0.15	0.14	0.14	-0.01
Globel Direc a	70	0.19	0.17	0.17	-0.05
GLS Global	500	0.39	0.31	0.32	-0.08
GMD Res Corp	597	0.29	0.25	0.29	0.02
Golconda	560	0.31	0.30	0.30	0.02
Gold Giant	Z2				
Goldbelt t	73	0.07	0.07	0.07	
Grasslands	10	0.55	0.55	0.55	
Green Valley t	150	0.12	0.12	0.12	0.01
Gresham Res a	80	1.30	1.29	1.30	0.05
Griffin Cp y	80	0.06	0.05	0.05	-0.04
Grilli A a	32	1.69	1.57	1.69	0.13
Grt Basin a	1415	1.18	1.10	1.10	-0.08
Grt Cdn Gmg a	20	5.75	5.70	5.70	-0.05
Grt Wstn Gld	Z4				
Gulf Intl	1030	0.35	0.32	0.32	-0.03
Guyana Gflds y	293	0.50	0.48	0.50	
H - J					
H.O. Finl y	6500	0.12	0.12	0.12	-0.08
H2O Innovati	730	0.24	0.22	0.22	
Hampton Cour	240	0.42	0.40	0.41	-0.01
Hansa Corp	Z3				
Harlow Vens	110	0.20	0.20	0.20	0.06
Hars Sys Inc a	2880	0.54	0.51	0.54	0.01
Hawk Oil Inc a	50	2.52	2.50	2.50	0.05
Hawkeye	385	0.18	0.16	0.18	0.02
Head4 Soluti	845	0.05	0.05	0.05	-0.02
Hedman Res	95	0.50	0.46	0.50	0.04
Hedong Egy t	3615	0.31	0.27	0.31	0.05
Hegco Cda a	500	0.05	0.05	0.05	
Hellix Vens	10	0.33	0.33	0.33	-0.05
Heritage Exp	5	0.19	0.19	0.19	-0.01
High Point A	1352	0.36	0.32	0.36	0.04
Hilton Pete a	702	0.34	0.32	0.33	-0.01
Holmer Gld	3735	0.30	0.27	0.30	0.04
Homebank y	12	0.17	0.17	0.17	
Honeybee	35	0.40	0.40	0.40	
Hornby Bay E y	250	0.23	0.22	0.23	-0.01
Houston Lake	140	0.50	0.49	0.50	0.01
How to Web	65	0.68	0.65	0.65	-0.05
Huldra Svr	80	0.08	0.08	0.08	
Humboldt sv a	20	1.00	1.00	1.00	0.10
Hyder Gold	10	0.07	0.07	0.07	-0.01
Hydromet Env y	480	0.08	0.08	0.08	
HYWY Corp y	588	0.13	0.12	0.12	0.03
iaNett Intl	845	0.19	0.18	0.19	0.01
IBI Corp y	700	0.05	0.05	0.05	-0.01
Iciena Vens t	511	0.48	0.44	0.47	0.07
Icron Techs	76	0.32	0.29	0.32	0.04
Idaho Cons	40	0.44	0.43	0.44	0.01
Ignition Pt a	725	0.80	0.75	0.80	0.05
Illusion Sys	70	0.03	0.03	0.03	
iLoveTV Ent	925	0.52	0.42	0.42	-0.03
IMA Expl Inc a	30	0.48	0.47	0.47	-0.03
Imagis Techs a	20111	5.66	4.45	5.50	1.58
In-Touch	637	0.20	0.18	0.20	0.01
Inca Pac Res a	90	0.25	0.25	0.25	
Indico Techs	852	0.41	0.37	0.39	0.04
Indlex US	90	0.38	0.38	0.38	
Indusmin Egy	3	2.30	2.30	2.30	0.08
InfoUtility y	100	0.10	0.10	0.10	-0.01
Inlet Res t	20	0.09	0.09	0.09	
INNOVATIVE	30	0.32	0.32	0.32	
Innovium a	1130	0.11	0.10	0.11	0.01
Integr Asset	10	1.00	1.00	1.00	
Integr E-Cap p	125	0.51	0.50	0.51	0.01
Inter-Citic	50	0.90	0.89	0.90	0.01
Interactive	10	0.25	0.25	0.25	-0.05
Intercedent p	35	0.10	0.10	0.10	-0.05
Intercontl t	120	0.20	0.19	0.20	0.01
Intermap	10	3.80	3.80	3.80	-0.35
InterRent	Z3				
Intertech	53	0.03	0.03	0.03	-0.02
Intl Allnce t	Z2				
Intl Arimex t	665	0.05	0.04	0.04	-0.01
Intl Barytex	61	0.28	0.28	0.28	
Intl Bio Rec	100	0.65	0.65	0.65	0.05
Intl Bioana t	117	0.31	0.17	0.30	
Intl Bravo	190	0.03	0.03	0.03	
Intl Brooks	320	0.15	0.14	0.15	-0.01
Intl Chalice	100	0.07	0.06	0.06	-0.01
Intl Choice	Z2				
Intl Cmandel	140	0.07	0.07	0.07	-0.01
Intl Enexco	25	0.05	0.05	0.05	
Intl Frontir	20	0.22	0.22	0.22	-0.03
Intl Health	350	0.13	0.13	0.13	0.02
Intl Hi-Tech	10	0.50	0.50	0.50	-0.05
Intl Hydroca	1031	0.05	0.03	0.05	
Intl Kirklnd	1790	0.27	0.22	0.24	0.02
Intl Loumic	220	0.15	0.15	0.15	0.01
Intl Panoram	40	0.01	0.01	0.01	
Intl Pkside	300	0.20	0.20	0.20	0.05
Intl Samuel	188	0.30	0.29	0.30	0.01
Intl Sover a	130	0.43	0.41	0.41	-0.02
Intl Taurus a	1660	0.08	0.07	0.08	
Intl Wayside	360	0.09	0.09	0.09	
Intl Wex Tec	143	2.28	2.14	2.28	
IntraCoastal	5	0.16	0.16	0.16	-0.01
Intrepid Mnr a	25	0.32	0.30	0.30	-0.05
Invader Expl	550	0.42	0.36	0.42	0.12
IP Apps Inc	290	0.26	0.24	0.26	0.01
IPC Finl Net	45	1.39	1.39	1.39	
iPerformance	380	0.89	0.85	0.89	0.04
IROC Sys Cp a	210	0.55	0.52	0.52	0.02
Isee3D Inc y	1260	0.06	0.05	0.05	
Island ARC	36	0.08	0.08	0.08	-0.01
Island Mtn	510	0.13	0.11	0.13	0.04
ITL Cap Corp	450	0.06	0.04	0.05	
IVS Intellig	10	0.16	0.16	0.16	-0.02
J-Pac Gold a	524	0.47	0.42	0.42	-0.03
JAG Min	280	0.10	0.10	0.10	-0.01
Jaguar Intl	550	0.10	0.09	0.10	
Jannock Ppty a	46	1.15	1.14	1.15	
Jenex Corp p	154	1.50	1.48	1.49	-0.01
Jerez Egy In	50	0.04	0.04	0.04	0.01
Jetcom Inc y	970	0.06	0.05	0.05	-0.01
JML Res Ltd	200	0.22	0.20	0.20	-0.01
JNR Res Inc	800	0.06	0.06	0.06	
Jones Soda a	10	0.75	0.75	0.75	
Junex Inc a	70	0.92	0.91	0.91	-0.09
K - M					
Kansai Mng	200	0.13	0.11	0.11	-0.03
Kelso Techs	10	0.15	0.15	0.15	-0.04
Kenrich-Esk	990	0.40	0.36	0.37	
Kensington	825	0.97	0.94	0.97	0.02
Kewl Cp The y	340	0.25	0.21	0.22	-0.02
Key Cap Grp	220	0.67	0.59	0.67	0.03
Kinbauri Gld y	60	0.30	0.27	0.27	-0.05
Kinetic Egy	3175	0.14	0.13	0.14	0.01
King Prods y	29	0.07	0.07	0.07	-0.03
Kinloch Res	2	1.00	1.00	1.00	
Klondike Gld	1620	0.25	0.18	0.19	0.01
Knexa.com	180	0.17	0.16	0.17	-0.01
KnowHse t	78	0.05	0.05	0.05	
Konexus Tech y	180	0.06	0.05	0.06	
Kronofusion	100	0.53	0.52	0.53	0.03
La Plata Gld	118	0.90	0.85	0.90	0.10
Lake City a	5869	2.95	2.70	2.95	0.20
Landover Egy	100	0.40	0.40	0.40	
Laniuk Inds a	35	0.53	0.53	0.53	
Las Vegas	2726	0.20	0.17	0.20	0.03
Leader Cap y	Z3				
Leader Mng a	98	2.10	2.00	2.08	-0.02
Legend Cap p	20	0.25	0.25	0.25	
Lehman Trike a	5	0.65	0.65	0.65	
Leis Inds	5	0.87	0.87	0.87	0.02
Leisure Cda a	60	0.80	0.70	0.70	-0.10
Lexxor Egy a	363	1.86	1.61	1.75	0.11
Limtech	471	0.25	0.23	0.23	-0.03
Linear Res	5	0.70	0.70	0.70	0.02
Lingo Media	20	0.10	0.10	0.10	
Little Mount	50	0.22	0.22	0.22	-0.03
Logix Entprs t	10	0.04	0.04	0.04	
LongBow Egy	30	0.37	0.37	0.37	-0.07
Look cl A a	381	2.90	2.35	2.90	0.62
Lorex Mnrls	120	0.07	0.07	0.07	
Loubel	150	0.07	0.07	0.07	0.01
Luxell Techs	137	3.60	3.45	3.50	0.03
Luxor Indl	78	0.34	0.29	0.34	0.05
Lyra Res Ltd t	556	0.38	0.34	0.34	-0.04
MacDonald Mn	26	0.06	0.05	0.06	0.01
Madison Entp a	1594	0.13	0.13	0.13	
Magellan Bio p	115	0.60	0.56	0.56	0.01
Majescor a	258	1.45	1.36	1.45	0.04
Mancap Globa	1720	0.04	0.04	0.04	
Mandalay Res	660	0.17	0.16	0.17	0.02
Manele Bay t	15	0.30	0.30	0.30	-0.15
Mansfield a	620	0.13	0.13	0.13	-0.03
Manson Creek	10	0.06	0.06	0.06	-0.02
Maple Mnrls y	Z1				
Marine Bprod	450	0.24	0.22	0.24	
Mart Res Inc	125	0.10	0.10	0.10	
Martin Healt	450	0.14	0.13	0.14	
Marum Res	160	0.11	0.10	0.11	0.02
Masterpiece	590	0.03	0.02	0.02	
Masuparia	980	0.13	0.12	0.12	-0.01
Matamec	85	0.22	0.21	0.21	
Materials Pr y	Z5				
Maxim Power a	1660	0.39	0.36	0.37	-0.03
Maxy O&G	200	0.08	0.08	0.08	
Mbase.com In	50	0.31	0.31	0.31	
McCarthy PLC	250	0.08	0.08	0.08	-0.02
Medbroadcast	25	0.06	0.06	0.06	-0.01
Medicure A	90	0.60	0.60	0.60	0.10
Medicure Inc	349	0.55	0.52	0.52	-0.03
MedMira Inc	116	1.57	1.50	1.51	-0.07
Melkior Res	535	0.14	0.11	0.11	-0.02
Mercury Sche a	360	0.21	0.20	0.21	0.01
Mercury US	70	0.23	0.20	0.20	-0.08
Meteor Creek	213	0.24	0.23	0.24	-0.01
Mighty Beaut	400	0.08	0.08	0.08	
Mika Tech p	20	0.08	0.08	0.08	
Mill Bay Ven	15	0.16	0.16	0.16	0.01
Mill City	500	0.04	0.04	0.04	-0.01
Mira Propert	5	0.27	0.27	0.27	-0.03
Miranda Mng	10905	0.40	0.32	0.40	0.05
MLB Inds Inc	30	0.13	0.13	0.13	
Molycor Gld	180	0.04	0.04	0.04	0.01
Monroe Mnrls	465	0.24	0.22	0.22	
Montello a	2933	0.19	0.17	0.18	-0.01
Mosaic Techs	110	0.95	0.85	0.90	-0.10
Mosquito	Z1				
Moxie Expl	23	0.17	0.17	0.17	-0.07
MPL Comms	200	0.20	0.15	0.20	0.03
Mtn Lake Res	455	0.34	0.30	0.31	-0.01
Mtn-West Res	5	0.11	0.11	0.11	
Municipal Sl	180	0.28	0.28	0.28	-0.01
Muskox Mnrls a	110	0.45	0.36	0.36	-0.10
Mustang Mnrl y	Z3				
N - Q					
Namex t	220	0.20	0.15	0.15	-0.15
Natl Gold Cp	690	0.37	0.35	0.36	
Natl Telcom	1728	0.06	0.05	0.06	-0.01
Navigator Ex a	90	0.44	0.41	0.42	0.01
Navitrak Int y	85	0.31	0.31	0.31	0.01
NDT Vens Ltd a	162	0.12	0.11	0.11	
Neptune Cap p	270	0.25	0.25	0.25	0.04
Neptune Tech	65	1.15	1.08	1.15	0.09
Net Nanny	20	0.30	0.30	0.30	-0.01
Netco Energy	10	0.35	0.35	0.35	0.02
NeTrue US	120	0.02	0.01	0.01	-0.02
Netseers Int	490	0.25	0.24	0.25	0.03
Netwk Gaming	65	0.06	0.06	0.06	-0.03
Nevada Pac a	30	0.37	0.37	0.37	0.04
Nevis Egy a	370	0.90	0.90	0.90	0.05
New Blue Rib	2890	0.08	0.07	0.08	
New Bullet	120	0.21	0.21	0.21	
New Isl Ress	11	0.03	0.03	0.03	-0.01
New Meridian	275	0.12	0.08	0.08	-0.04
New Shoshoni t	383	0.67	0.62	0.64	0.01
Newmex Mnrls	12	0.77	0.77	0.77	0.02
Newport Expl	136	0.30	0.22	0.25	0.05
Nexmedia Tec	20	0.04	0.04	0.04	
Nexttrip.com	4035	0.05	0.03	0.05	
Nikos Expls	100	0.26	0.26	0.26	-0.04
Noise Media	167	0.25	0.25	0.25	0.01
Norex Expl	50	0.70	0.70	0.70	
Normabec	370	0.13	0.13	0.13	-0.01
Norwood Res	110	0.62	0.61	0.62	0.02
Nova Can p	30	0.20	0.20	0.20	
Novawest Res a	10	0.19	0.19	0.19	-0.02
Novitas Egy	321	0.55	0.55	0.55	
NSR Res Inc	40	0.05	0.05	0.05	
Nstein Techs a	8042	0.40	0.30	0.32	-0.03
NTG Clarity a	555	0.46	0.43	0.46	0.01
Nth Amern y	280	0.02	0.01	0.01	
Nth Amern T	215	0.58	0.55	0.58	-0.02
Nth Pac GeoP	510	0.28	0.20	0.28	-0.01
Nthlinks Ltd	50	0.04	0.04	0.04	0.02
Nthn Abitibi	135	0.16	0.15	0.15	-0.02
Nthn Contl	210	0.12	0.12	0.12	0.01
Nthn Crwn	150	0.16	0.15	0.15	-0.05
Nthn Dynasty	275	0.70	0.62	0.62	-0.10
Nthn Empire	375	0.60	0.55	0.60	0.05
Nthn Hemisph	190	0.08	0.08	0.08	0.01
Nthn Platnum	10	0.36	0.35	0.36	0.07
NTI Newmeric a	Z1				
Nuequus Pete	20	0.07	0.07	0.07	
Nuvo Network a	398	0.31	0.29	0.30	0.01
OA Grp Inc a	570	0.18	0.17	0.18	0.01
Oasis Dmd	203	0.12	0.11	0.12	0.01
OceanLake	140	0.20	0.18	0.20	0.02
Octagon Inds t	3030	0.04	0.03	0.04	0.02
Octane Egy a	10	0.70	0.70	0.70	-0.04
Odyssey Res y	250	0.19	0.18	0.19	0.02
Oil Springs	30	0.02	0.02	0.02	
Olympic Res	105	0.17	0.15	0.17	0.02
Olympus Pac	1174	1.29	1.20	1.29	0.06
OmniLite Cda a	476	2.20	1.96	2.15	0.25
Oracle Egy	285	0.35	0.33	0.33	-0.02
Orex Vents	115	0.70	0.65	0.65	-0.10
Oriole Sys	550	0.06	0.05	0.06	
Orko Gold Cp	160	0.30	0.26	0.30	0.02
Orphan Boy	30	0.65	0.60	0.65	0.05
Osprey Egy a	10	0.45	0.45	0.45	-0.03
Overlord Fin a	100	0.60	0.59	0.59	-0.06
Pac Amber a	530	0.17	0.16	0.16	-0.01
Pac Booker	81	3.95	3.90	3.90	-0.01
Pac Insight a	4	2.65	2.65	2.65	0.10
Pac Minerals	99	0.79	0.75	0.77	-0.01
Pac Rodera	283	0.16	0.15	0.15	-0.01
Palcan Fuel	27	1.19	1.06	1.19	0.13
Palluam Mnrl	2280	0.16	0.13	0.15	0.01
Pan Asia Mng a	670	0.07	0.07	0.07	
Pan-Global	170	0.03	0.02	0.03	0.02
Pargas Entpr	300	0.05	0.05	0.05	
Partner Jet y	30	0.02	0.02	0.02	
Parton Cap	Z5				
Partyco Hldg a	2160	0.01	0.01	0.01	
Patch Safety	15	0.07	0.07	0.07	-0.05
Patent Enfor	259	0.58	0.55	0.55	-0.03
Patricia Mng a	150	0.33	0.33	0.33	
Patrician Co	105	0.50	0.47	0.47	-0.03
PCNet Intl	75	0.06	0.05	0.05	
Pelangio Mns y	870	0.23	0.22	0.22	-0.01
Pele Mtn Res y	150	0.25	0.23	0.23	
Pemberton	215	0.08	0.07	0.08	0.02
Penteco Res	5	0.37	0.37	0.37	0.06
Permission	20	0.24	0.24	0.24	0.05
Peruvian Gld a	Z2				
Peterborough p	30	0.10	0.10	0.10	
Petroreal	100	0.11	0.11	0.11	-0.03
Pheromone Sc	50	0.43	0.43	0.43	0.03
Philex Gold	195	0.89	0.86	0.89	
Phonetime y	20	0.08	0.08	0.08	0.04
Pifher Res y	10	3.46	3.46	3.46	-0.09
PKI Ivation	45	0.30	0.30	0.30	0.10
Planet Expl	10	0.09	0.09	0.09	0.01
Plasma Envir y	35	0.14	0.14	0.14	0.01
Platinum Grp	410	0.36	0.34	0.35	0.02
Plexmar	230	0.26	0.25	0.25	0.01
Polymet Mng a	60	0.15	0.13	0.13	-0.01
Polyphalt In	30	0.31	0.31	0.31	
Poplar Res	140	0.11	0.11	0.11	
Portrush	715	0.10	0.09	0.09	0.01
Powermax Egy	80	0.38	0.38	0.38	0.08
Prairie Pac a	95	0.53	0.51	0.53	
Primo Res	30	0.03	0.03	0.03	0.01
Priority Ven	51	0.80	0.80	0.80	-0.03
Pro-Or	90	0.25	0.25	0.25	0.10
Proginet US a	165	0.34	0.23	0.29	-0.04
Progress Egy a	36	5.75	5.75	5.75	-0.10
Prolab a	130	0.47	0.43	0.47	-0.02
Prolific	5	0.10	0.10	0.10	-0.05
Prospector	247	0.39	0.35	0.35	-0.03
Prospectus G	1140	0.31	0.25	0.31	0.01
Pure Lean p	50	1.10	1.00	1.00	-0.15
Pure Techs	114	1.15	1.11	1.11	-0.04
Pyng Techs	20	0.61	0.60	0.61	0.06
QCC Techs a	100	0.24	0.22	0.22	-0.03
QHR Techs	100	0.30	0.30	0.30	0.04
QI Sys US	125	0.70	0.61	0.70	0.10
Qnetix Inc	430	0.04	0.04	0.04	
QR Cda Cap	1095	0.29	0.25	0.27	-0.01
Quarry O&G	35	1.10	1.00	1.10	-0.25
Quartz Mtn y t	Z1				
Quinto Tech	50	0.19	0.19	0.19	0.02
Quorum Info	1850	0.55	0.53	0.55	0.05
R - S					
Radisson	483	0.27	0.27	0.27	
Radius Explo	100	0.36	0.36	0.36	
RailPower	340	2.25	2.00	2.25	0.25
Rainbow Grp	513	0.44	0.36	0.44	0.07
Rally Egy Co y	50	0.39	0.39	0.39	-0.01
Ramarro Res	437	1.51	1.51	1.51	
Range Pete	425	0.05	0.05	0.05	
Raptor Cap	45	0.14	0.14	0.14	
Raven Energy	170	1.50	1.35	1.50	0.14
Raymor Inds	50	0.55	0.54	0.54	0.01
Raytec Dev a	352	0.54	0.51	0.51	0.01
Rcom Ven	Z1				
RDM Corp	511	1.00	0.89	0.95	0.11
Red Emerald a	10	0.27	0.27	0.27	0.02
Redstar Res	1048	0.03	0.03	0.03	0.01
Redwood Egy	20	0.50	0.49	0.49	
Regent Vens	575	0.15	0.13	0.15	0.02
Rentcash Inc	13	1.05	1.05	1.05	-0.10
Resin Sys	190	0.40	0.39	0.39	
Response	6908	0.68	0.60	0.66	0.05
Result Egy	154	0.60	0.55	0.60	0.04
RET Internet	345	0.12	0.05	0.06	-0.04
Rhonda Corp	362	0.39	0.37	0.39	0.02
Rich Mnrls a	100	0.13	0.10	0.13	0.06
Ridgewy Pete	915	4.00	3.75	3.96	0.10
Rimfire Mnrl	50	0.45	0.45	0.45	
Rio Fortuna	380	0.08	0.07	0.08	0.01
Rise Egy	160	0.35	0.35	0.35	
Rise Hlthwre	74	0.47	0.42	0.42	-0.05
Robex	340	0.21	0.20	0.21	0.01
Rock Res Inc a	10	0.32	0.32	0.32	-0.03
Rocky Mtn	46	2.87	2.87	2.87	-0.03
Rolland	1075	0.21	0.17	0.17	-0.01
Rome Res Ltd	60	1.90	1.90	1.90	-0.30
Roseland Res	410	0.15	0.13	0.13	-0.02
Rosetta Expl	50	0.90	0.80	0.90	0.05
Roxi Capital	35	0.09	0.09	0.09	-0.02
Royal Sovrgn	50	0.60	0.60	0.60	0.05
RoyalStd	555	0.17	0.14	0.14	-0.01
Rtica Corp	130	0.52	0.50	0.50	
Rtsmarket	55	0.15	0.15	0.15	
Rubicon Mnrl a	4424	1.32	1.00	1.13	0.13
Running Fox	9	0.30	0.30	0.30	0.05
Saddle Res a	100	0.42	0.40	0.40	-0.02
SAMEX Mng Cp a	1350	0.25	0.21	0.23	-0.03
SAMSys a	139	1.07	0.95	1.05	
Santa Catlna	40	0.05	0.05	0.05	
Savaria Corp a	100	0.90	0.90	0.90	
Scimitar Hyd	40	0.16	0.16	0.16	
Scorpio Mng	80	0.38	0.38	0.38	-0.07
SCS Solars	1510	0.30	0.26	0.30	0.01
Seabridge	360	1.05	1.00	1.00	-0.05
Seacrest Dev	200	0.06	0.06	0.06	
Seahawk Mnrl a	170	0.06	0.06	0.06	
Sebring Res p	88	2.50	2.36	2.50	0.10
Sedex Mng Cp	2325	0.05	0.04	0.05	0.02
Seneca Eqty p	40	0.11	0.11	0.11	
Serebra	90	0.20	0.19	0.20	
Shaker Pete	70	0.18	0.18	0.18	-0.01
Shamrock Res	80	0.16	0.16	0.16	
Sharpe	85	0.10	0.10	0.10	-0.01
Shear Mnrls	190	0.25	0.25	0.25	
Sheer Egy In	140	0.50	0.33	0.50	
Shellcase	10	1.46	1.46	1.46	0.12
Shenandoah	20	0.10	0.10	0.10	
Sherwood Mng	200	0.21	0.20	0.20	-0.02
Shore Gold	150	0.68	0.63	0.65	-0.04
Silicon Acq p	120	0.27	0.25	0.25	-0.10
Sirios a	182	0.17	0.15	0.15	-0.03
Skeena Res	10	0.10	0.10	0.10	0.02
Skinny Tech	635	0.15	0.10	0.12	0.02
Skyharbour	50	0.37	0.37	0.37	0.01
Skyline Gld	800	0.02	0.02	0.02	
SNG Telecom t	210	0.02	0.02	0.02	
SoftCare EC	558	0.32	0.25	0.31	-0.03
Solaia Vens	150	0.03	0.03	0.03	
Solitaire	40	0.05	0.05	0.05	
Solium Cap	10	0.13	0.13	0.13	-0.06
Sonomax Hear	285	0.52	0.45	0.45	-0.05
Sovereign	325	0.61	0.57	0.61	-0.02
Sparta Cap	10	0.10	0.10	0.10	
Spelna Cap p	50	0.29	0.29	0.29	
Spider Res	50	0.06	0.06	0.06	
Spur Vens	120	0.38	0.32	0.38	0.03
St Elias Mns	225	0.10	0.09	0.10	0.01
St Jude Res a	360	0.30	0.22	0.30	0.05
Stampede Oil	95	0.21	0.20	0.20	-0.01
Starfield a	761	0.87	0.84	0.86	-0.01
Starfire	Z4				
Staront Tech y	10	0.40	0.40	0.40	-0.03
Stepstone p	50	0.20	0.20	0.20	
Sterling Res	60	0.32	0.32	0.32	-0.08
Sth Atlantic	170	0.23	0.22	0.23	0.09
Sth-Malartic	295	0.25	0.24	0.24	-0.03
Sthn Pac Dev	300	0.10	0.10	0.10	0.03
Sthn Rio Res	105	0.19	0.19	0.19	0.02
StonePoint G	1215	0.26	0.24	0.24	-0.02
Storage @cce a	1330	0.34	0.33	0.34	0.01
Stornoway	325	0.64	0.60	0.61	0.01
Strategic M	60	0.21	0.21	0.21	
Stratic Egy y	35	0.33	0.33	0.33	
Strike Mnrls y	100	0.09	0.09	0.09	-0.01
Strongbow	130	0.19	0.18	0.18	
Sudamet Vens t	2012	1.02	1.00	1.00	-0.02
Sultan Mnrls	610	0.26	0.24	0.24	
Sumtra Diver y	Z1				
Sunfire A a	25	1.65	1.65	1.65	
Sur Amern Gl	320	0.10	0.07	0.07	-0.03
Svr Standard a	489	4.40	4.37	4.37	-0.03
Syscan Intl	84	0.71	0.67	0.71	0.03
T - Z					
Tagish Lake	12	0.22	0.22	0.22	-0.10
Takla Star a	1000	0.28	0.28	0.28	0.02
Talon Intl	40	0.13	0.13	0.13	0.02
Talus Vens C	1050	0.85	0.83	0.85	
Talware Ntwx	850	0.12	0.10	0.10	-0.02
Tandem a t	370	0.15	0.14	0.15	0.01
Tanganyika a	695	0.61	0.59	0.60	0.03
Tanqueray	Z5				
Tartan Egy	40	0.35	0.35	0.35	0.01
Taseko Mns a	50	0.43	0.43	0.43	0.01
TCEnet Inc a	390	0.47	0.43	0.47	-0.03
Technovision a	250	0.19	0.19	0.19	
Techsite t	Z1				
Telehop Comm y	400	0.12	0.12	0.12	
Telesis Nth	341	0.45	0.44	0.45	0.02
Temex Res y	10	0.75	0.75	0.75	
Texas T Res	650	0.09	0.08	0.08	
The Ulysses	100	0.18	0.18	0.18	0.02
Thermal Egy	391	0.27	0.25	0.26	0.01
Thor Expls	50	0.04	0.04	0.04	-0.01
ThoughtShare a	615	0.15	0.15	0.15	
Thundelarra	150	0.66	0.66	0.66	-0.09
Tiberon Mnls	322	2.30	2.15	2.25	0.05
Tiger Intl	5	0.20	0.20	0.20	-0.10
Tinhorn Res	315	0.35	0.35	0.35	
TIR Sys Ltd a	110	0.55	0.48	0.55	
Titan Tradg	340	0.16	0.13	0.16	0.07
Titanium	244	2.50	2.40	2.45	
TM Bioscienc	1100	0.34	0.33	0.34	
TNR Res Ltd	785	0.19	0.17	0.18	-0.02
Toba Inds	745	0.07	0.04	0.07	0.01
Tom	110	0.40	0.40	0.40	-0.01
Tombstone	190	0.06	0.05	0.06	
Toro Egy Inc a	20	0.30	0.30	0.30	
Total Telcom a	430	0.14	0.13	0.14	
Totally Hip	100	0.03	0.03	0.03	0.01
Touchstone	140	1.30	1.16	1.25	0.09
Toxin A wt A y	25	0.20	0.20	0.20	-0.18
Transco Res	100	0.15	0.15	0.15	0.05
Transition T a	201	0.85	0.85	0.85	-0.05
TransPac Res y	300	0.01	0.01	0.01	
Tres-Or Res	610	0.25	0.20	0.21	0.02
TRI Comm	166	0.10	0.07	0.10	0.04
Triarx Gld C y	290	0.01	0.01	0.01	
Triband	25	0.29	0.29	0.29	0.01
Trilogy Mtls	62	0.15	0.15	0.15	0.01
Trimark O&G	200	0.07	0.07	0.07	
Trinity Ctrl t	50	0.22	0.22	0.22	-0.05
Triple G Sys a	52	2.50	2.50	2.50	-0.05
TriQuest Egy a	670	0.89	0.80	0.89	0.10
Trius Invts	45	0.05	0.05	0.05	-0.02
Troymin a	130	0.20	0.18	0.18	-0.02
TS Telecom a	20	0.14	0.14	0.14	0.03
TSI TelSys C	987	0.41	0.30	0.38	0.13
TSO3 a	385	2.59	2.45	2.50	
TSO3.wt a	5	0.25	0.25	0.25	0.15
Tyner Res	208	0.52	0.45	0.52	0.02
Uganda Gold	50	0.13	0.13	0.13	
UltraVision	100	0.50	0.50	0.50	0.18
Uniglobe.com	30	0.11	0.10	0.10	-0.04
Unique Bband a	216	0.46	0.43	0.44	0.01
Unitec Intl	40	0.01	0.01	0.01	
Uruguay Mnrl	550	0.37	0.36	0.37	
USA Video In	200	0.52	0.48	0.52	0.02
User Friendl	90	0.03	0.03	0.03	
Utd Tex-Sol a	200	0.19	0.18	0.19	0.01
Uty Wireless	80	0.36	0.35	0.35	0.03
Vaaldiam Res	10	0.08	0.08	0.08	
Valdor Fiber a	30	0.17	0.17	0.17	-0.02
Valerie Gld a	100	0.39	0.39	0.39	
Vannessa Ven a	118	1.73	1.70	1.71	-0.04
VantagePoint	205	0.45	0.40	0.45	0.03
Vanteck VRB	385	0.93	0.89	0.89	-0.01
Vector Inter	Z8				
Vedron Gld I y	200	0.08	0.08	0.08	
Ven Pac Dev a	30	0.14	0.14	0.14	
VenCan Gold	Z8				
VendTek Sys	135	0.21	0.17	0.17	-0.07
Venga Aerosp y	510	0.03	0.02	0.03	
Ventures Res a	30	0.04	0.04	0.04	
Verdstone	550	0.03	0.02	0.02	
Verena Mnrls y	1265	0.24	0.22	0.22	
Vergene Cap y	150	0.15	0.15	0.15	
Versatile Mo	540	0.40	0.35	0.40	0.04
Veteran Res a	110	0.44	0.44	0.44	
Viacorp Tech t	117	0.40	0.36	0.40	
Vior	30	0.05	0.05	0.05	
Virtual Unvs	20	0.11	0.11	0.11	
Virtus Egy	20	0.42	0.42	0.42	-0.02
Visa Gold y	3066	0.05	0.05	0.05	
Vision 2000	100	0.29	0.29	0.29	0.04
Visionwall	30	0.64	0.64	0.64	0.04
Visualabs	125	0.85	0.80	0.80	0.04
Vital Retire a	50	0.23	0.23	0.23	
Voyus US	665	0.06	0.06	0.06	
VR Interactv	465	0.17	0.15	0.17	0.01
VRX Wrldwide	980	0.09	0.06	0.09	0.03
VSM MedTech	201	1.48	1.43	1.45	0.09
War Eagle	505	0.14	0.13	0.14	0.01
Ware Solutns	Z1				
Warnex Inc	138	1.20	1.16	1.20	0.05
Waseco Ress y	2190	0.15	0.09	0.11	0.03
Washmax Corp	40	0.06	0.06	0.06	0.01
Watch Res t	320	0.40	0.40	0.40	0.08
WaterSave Lo	1500	0.08	0.08	0.08	0.01
WebEngine y	2260	0.09	0.08	0.09	
Websmart.com	305	0.12	0.11	0.11	-0.01
Wesdome	Z3				
West African t	50	0.05	0.05	0.05	
Western Wind	20	1.40	1.35	1.35	-0.09
Westn Pac Gd	250	0.05	0.05	0.05	
Whitegold	1010	0.13	0.10	0.13	
Wildcard	385	0.42	0.38	0.38	-0.04
Wildcat Expl	17	1.10	1.10	1.10	0.05
William Mult	400	0.02	0.01	0.01	
Wind River	Z3				
Winfield Res	100	0.39	0.39	0.39	-0.02
Winslow Res	10	0.17	0.17	0.17	
Wise Wood p	140	0.39	0.39	0.39	-0.01
Wisper Inc	6802	0.10	0.05	0.08	0.02
WNS Inc	100	0.49	0.48	0.49	0.03
Wolfden Res y	30	0.43	0.41	0.41	-0.02
Wollasco Mnr y	740	0.03	0.03	0.03	
World Wide W	55	0.40	0.35	0.35	-0.05
World Wise y	5050	0.07	0.05	0.06	0.01
WstnPac t	10	0.02	0.02	0.02	
X-Cheqr t	Z9				
Xentel DM a	606	1.24	1.18	1.21	0.03
xPeria Corp y t	17	0.03	0.03	0.03	
Yin 88 Corp	30	0.06	0.06	0.06	-0.01
Zappa Res	Z3				
Zaq a	1155	0.17	0.14	0.14	-0.03
Zarcan Intl	212	0.25	0.16	0.16	-0.08
zed.i soluti a	536	0.50	0.43	0.50	
Zenda Cap Co y	130	0.09	0.09	0.09	0.03
Zeo-Tech a	320	0.13	0.13	0.13	-0.01
Ztest Electr y	40	0.24	0.24	0.24	-0.03
Intermap db	60	100.0	100.0	100.0	4.00
Man 5.50% db a	273	100.0	100.0	100.0	-0.50
Man 5.65% db a	16	90.50	90.50	90.50	2.50
Man 6.75% db a	281	101.5	101.5	101.5	-0.50
MHyd 6.00%db a	35	80.00	80.00	80.00	-1.16

FONDS

Suite de la page D 10

	VANPA	Chg
MEMBRES		
gDyn Mae 3	5.02	.02
gDyn Mae 4	5.02	.02
gEqu Cdn 1	6.87	.04
nEqu Cdn 2	6.79	.04
gEqu Cdn 3	6.97	.04
nEqu Cdn 4	6.89	.04
gMB AcAmCr3	5.16	.08
nMB AcAmCr4	5.15	.08
nMB ActCV 4	6.05	.07
gMB ActCC 3	5.05	.07
nMB ActCC 4	5.04	.07
gMB ActCV 3	6.05	.06
gMBActInGr3	3.81	.05
nMBActInGr4	3.81	.05
gMB RevFix3	5.53	—
nMB RevFix4	5.52	—
gMC EquCr 3	5.16	.05
nMB EquCr 4	5.14	.04
gMM 1	6.07	—
nMM 2	6.01	—
gMM 3	6.09	—
nMM 4	6.05	—
gB Oblig 3	5.53	—
gPt En NA 1	6.02	.05
nPt En NA 2	5.97	.05
gPt En NA 3	6.09	.04
nPt En NA 4	6.07	.04
gPt UltAct3	5.15	.04
gPt UltAct4	5.15	.04
gRevenu 1	6.75	—
nRevenu 2	6.67	—
gRevenu 3	6.80	-.01
nRevenu 4	6.73	—
gTalGlobR 3	5.49	-.01
nTalGlobR 4	5.49	—
nTalPtCons4	4.97	.01
gTalPtCons3	4.98	.02
gTalPtcroi3	4.61	.03
nTalPtcroi4	4.60	.03
gTalPtéqu 3	4.84	.02
nTalPtéqu 4	4.83	.02
gTalRGRpac3	4.62	.02
nTalRGRpac4	4.62	.02
gTalglact 3	4.37	.03
nTalglact 4	4.35	.03
gEq Mond 3	4.55	.02
nEq Mond 4	4.54	.03
Desj Sec Fin		
y Act Cdn1 S	12.19	-.03
y Act Cn 2 S	11.67	-.03
y ActMnd(T)1	19.06	-.06
y ActMnd(T)2	17.24	-.05
y Act (T) 1	14.46	-.01
y Act (T) 2	13.07	-.01
y Actions 1	403.40	.89
y Actions 2	17.65	.04
y Am Ind Pl1	16.41	-.08
y Am Ind Pl2	14.92	-.08
y CdnIndPlf1	9.38	-.04
y CdnIndPlf2	9.21	-.03
y Cr Can 2	16.34	.04
y Cr Cdn 1	16.97	.04
y Cr Mond 1	17.21	-.09
y Cr Mond 2	15.78	-.09
y Crois 1	14.17	.04
ynCrois 2	13.44	.04
y Div Cons 1	167.10	-.03
y Div Cons 2	19.47	-.01
y FMM 1	48.19	.00
y FMM 2	13.07	—
y Hor Intl 1	13.17	-.04
y Hor Intl 2	11.75	-.04
y Hyp Plus 1	217.25	.16
y Hyp Plus 2	15.01	.01
y Obl Can 1	14.23	.00
y Obl Cdn 2	12.88	-.00
y Pet En NA1	12.59	.08
ynPet En NA2	11.87	.08
y Pet Cap 1	14.65	.13
ynPet Cap 2	13.90	.12
y Str Obl 1	317.31	.02
y Str Obl 2	16.85	—
y Équil Cr 1	27.28	-.02
y Équil Cr 2	15.43	-.01
y Équ Mon 1	9.51	-.02
ynÉqu Mon 2	9.04	-.02
y Équil(T) 1	15.49	.02
y Équil(T) 2	13.72	.02
Dyn Focus +		
zDy eq Fc +	7.76	.03
zDy am Fc +	7.27	.04
zDy ca Fc +	9.16	.06
zDyn ges rc	12.18	.11
-Empire		
zAct Crois	52.17	.35
gAct Elite	189.31	1.21
zAct Prem	176.51	1.17
gAc Pte Cap	13.09	.01
gCro Intl	31.15	.21
gFonds div	14.33	.05
gAct Am	10.64	.12
nMM	19.79	.00
gOblig	31.18	-.01
gOblig Soc	10.13	-.01
gRép Act	17.29	.08
gVal Amér	9.87	-.01
gÉquil	28.57	.11
-FdsConcordiaGFE		
yzActions	26.95	—
yzCrois spéc	31.48	—
yzEqu strat	18.99	—
yzFMM	14.97	.00
yzOblig	18.78	—
L'Equitable		
ygAct Euro	7.73	-.03
ygAcPacAsiat	6.12	.05
yzAct ordin	28.19	-.05
ygAct amér	7.68	-.02
ygInterntl	13.23	-.03
ygOblig can	14.09	-.00
yzRev Accum	20.26	.00
ygRép act	16.35	-.03
ygTitres can	19.53	-.04
-FGF Plus		
gAct Can	13.76	.13
gInd EurAsi	7.18	-.01
gInd Mond	7.87	-.01
gInd Amér	8.49	-.01
gInd Can	10.12	-.01
gMM Can	11.03	.00
gOblig Can	11.25	.01
gÉquil Can	12.17	.08
-First Horizon		
yoAgg DPP	2.86	—
yoAgg II	9.44	—
yoDivers DPP	2.56	—
yoDivers II	10.11	—
yoEuro DPP	2.99	—
yoEuro II	9.56	—
yoHFS DPP	2.86	—
yoHFS II	11.49	—
youUnivestDPP	2.56	—
youUni DPP U$	2.50	—
youUnivest II	10.97	—
youUnivestIIU	9.98	—
-Fonds de l'ADC		
ynAct EU (K)	18.82	-.04
ynAct cr (A)	15.76	.14
ynActOrd (A)	41.92	.23
ynAct spé(K)	18.27	.24
ynAct cdn(T)	14.11	-.01
ynBas Pac(K)	12.24	.10
ynEff MM (E)	9.50	.00
ynS&P 500(S)	17.22	-.09
ynTSE 60 (S)	12.21	-.05
ynIntern (K)	17.02	-.01
ynMar ême(K)	8.64	-.06
ynMixte (K)	8.33	.06
ynMixte éthi	10.68	-.02
ynMndAct(TE)	12.14	.02
ynMondial(T)	18.67	-.06
ynObl&Hyp(E)	19.12	.00
ynRvFixe(MB)	12.05	.00
ynEuro (K)	21.28	-.09
ynVlMixt(MB)	10.28	-.03
-Great-West - DSC		
ygAct Am (G)	359.98	-1.93
ygAct Cro A	287.55	1.81
ygAct Intl P	334.68	-.15
ygAct N-A B	314.38	-.18
ygActCro(MX)	194.86	-.97
ygActions M	333.93	-2.39
ygActions S	275.75	-.17
ygAct Cdn G	281.46	-.64
ygAct Eur(S)	205.99	-.44
ygCan MC (G)	361.97	2.33
ygCdn ScTc G	109.95	.65
ygCr & Rev A	242.52	-.95
ygCr & Rev M	333.87	-1.72
ygCro Am (A)	261.07	-1.92
ygCro Asie(A)	225.82	3.37
ygCro/Div(M)	265.80	-1.04
ygDivers (G)	282.18	-.36
ygDiv (G)	275.14	-1.77
ygDivid (MX)	228.02	-.65
ygGr Entre M	275.86	-.60
ygHypo (G)	252.69	-.41
ygImm Cn1(G)	132.63	.10
ygInd Act G	220.37	-.10
ygMM (G)	192.16	.00
ygMarNouv SC	210.35	1.59
ygMond (SC)	172.28	-1.39
ygObl Can G	256.64	-.00
ygObl Gov G	276.80	-.08
ygObl Int P	229.77	-.02
ygObl/Act G	302.40	-.49
ygOblig (B)	252.90	-.04
ygOblig (S)	256.57	.03
ygOccIntl(P)	267.56	.42
ygP.ActCan G	209.87	-.39
ygP.ActMon G	164.78	-.43
ygPaciiq SC	134.44	.03
ygPer Can(M)	287.52	.37
ygPet Entr M	282.00	2.84
ygPort Acc G	281.56	-.38
ygPort Mod G	262.89	-.35
ygPort Pru G	253.57	-.26
ygPort Éne G	278.24	-.50
ygPort Éq G	275.44	-.49
ygP.RevFixeG	212.39	-.09
ygRes Cdn A	175.62	-.47
ygRev Mond A	222.22	.15
ygRevenu (G)	328.08	-.65
ygRevenu (M)	275.85	-.55
ygUS MC (G)	180.83	-.19
ygÉquil (B)	276.17	-.22
ygÉquil (M)	295.74	.34
ygÉquil (MX)	195.74	-.82
ygÉquil (S)	261.65	-.37
ygÉthique G	186.22	-.16
-Great-West - NL		
ynAct Am (G)	353.99	-1.90
ynAct Cro A	283.22	1.78
ynAct Eur(S)	203.85	-.43
ynAct Intl P	329.11	-.14
ynAct N-A B	309.64	-.18
ynActCro(MX)	194.35	-.97
ynActions M	328.90	-2.36
ynActions S	271.59	-.17
ynAct Can G	276.49	-.63
ynCan MC (G)	358.20	2.31
ynCan ScTc G	109.66	.65
ynCr & Rev A	238.87	-.94
ynCr & Rev M	328.84	-1.70
ynCro Am (A)	258.35	-1.90
ynCr Asie(A)	223.47	3.34
ynCro/Div(M)	263.04	-1.03
ynDivers (G)	277.17	-.36
ynDiv (G)	272.28	-1.75
ynDivid (MX)	227.42	-.65
ynGr Entre M	271.70	-.59
ynHypo (G)	248.27	-.40
ynImm C 1(G)	130.59	.10
ynInd Act G	216.48	-.10
ynMM (G)	188.77	.00
ynMarNouv SC	209.79	1.58
ynMond (SC)	171.82	-1.39
ynObl Can G	252.11	-.01
ynObl Gov G	272.18	-.08
ynObl Int P	225.94	-.02
ynObl/Act G	297.06	-.48
ynOblig (B)	249.09	-.04
ynOblig (S)	252.70	.03
ynOccIntl(P)	264.78	.41
ynP.ActMon G	164.34	-.43
ynP.ActCan G	209.32	-.39
ynPaciiq SC	134.08	.03
ynPer Can(M)	284.53	.37
ynPet Entr M	277.75	2.80
ynPort Acc G	277.79	-.38
ynPort Mod G	259.38	-.35
ynPort Pru G	250.19	-.26
ynPort Éne G	274.52	-.50
ynPort Éq G	271.76	-.48
ynP.RevFixeG	211.87	-.09
ynRes Can A	172.97	-.47
ynRev Mond A	218.87	.15
ynRevenu (G)	322.61	-.65
ynRevenu (M)	271.69	-.54
ynUS MC (G)	180.36	-.19
ynÉquil (B)	272.01	-.22
ynÉquil (M)	291.29	.34
ynÉquil (MX)	195.22	-.82
ynÉquil (S)	257.70	-.36
ynÉthique G	185.73	-.16
Hartford Vie		
yzAction Cdn	13.37	—
Industrielle		
gActAm (LM)	10.71	.20
gAct Can(D)	8.22	.10
gAct Can Cr	11.41	.12
nAct Cdn KB	7.78	.08
nAct Eu Abn	7.04	.03
gActInt(MB)	11.28	.14
nAct Int(T)	16.45	.05
gAct Mond T	12.04	.08
nAct am AGF	19.12	.19
nAct cd AGF	14.48	.10
nAct md Abn	7.15	.05
gAct mond	6.23	.05
nAct mond	9.37	.14
nAct cdn Bs	14.67	.10
nAct cdn Bn	8.96	.10
nAct cdn MB	11.32	.15
nAct cdn Pg	7.59	.08
nAct cdnval	199.54	1.89
nActions NL	7.98	.08
gAsie Pac	3.63	—
gBoom MD	10.58	.07
nCr Eu Fid	9.61	.05
nCr rev AGF	12.62	.08
nDivers MB	10.26	.09
nDivers	37.35	.18
nDivers Bn	9.28	.05
nDivers(JF)	10.88	.04
nDivers KB	9.04	.04
nDivers Pg	8.91	.05
nDivers NL	9.78	.05
nDivers opp	14.25	.10
nDivers séc	12.93	.03
nDividendes	16.44	.11
nExp cdnFid	15.33	.11
nFid Frt Nd	15.90	.09
nHypo	80.09	.00
nInd cdn pc	13.35	.06
gInd Can	11.91	.16
gInd am DAQ	6.03	.00
nInd améri	13.37	.09
gIndic intl	7.89	.03
nMarché mon	16.04	.00
nMar émer	9.83	.07
nMgest act	9.08	.09
nMgest auda	9.34	.08
nMgest div	9.93	.06
nMgest d op	9.60	.07
nOblig Biss	11.86	.01
nOblig Bn	11.13	-.00
nOblig MB	11.25	-.00
nOblig KB	11.24	-.00
nOblig Pg	10.94	-.00
nOblig	89.60	-.02
nOblig md	9.85	—
nOblig s2	12.60	-.01
nRevenu	12.87	-.00
gR act Fid	10.43	.03
Industrielle Eco		
gActAm (LM)	10.54	.19
gAct Can(D)	7.54	.09
gAct Can Cr	11.27	.12
gActInt(MB)	11.12	.14
gAct Md ABN	6.90	.05
gAct am AGF	16.49	.16
gAc eur ABN	6.82	.03
gAct mond	5.75	.04
gAct mond T	11.86	.07
gAct Intl T	14.05	.04
nAct cdn bs	13.31	.09
gAct cdn-va	25.03	.23
gActions NL	7.17	.07
gAsie Pac	3.35	-.00
gAvant cdn	11.94	.05
gBoomernomi	10.42	.07
nCr Eu Fid	8.68	.04
gDivers	21.20	.10
gDivers NL	8.80	.04
nDivers opp	13.03	.09
nDivers séc	11.85	.03
gDividendes	15.07	.10
nExp cdnFid	13.83	.09
nFid Frt Nd	14.35	.08
gHypo	15.86	-.00
gInd am DAQ	5.67	.00
gInd Can	11.76	.15
gInd améri	11.96	.08
gIndic intl	7.42	.03
gMarché mon	14.89	.00
gMar émer	7.97	.05
gMgest Act	8.72	.08
gMgest auda	8.98	.08
gMgest d op	9.23	.07
nOblig Biss	11.00	.01
gOblig mon	8.89	-.00
gOblig	17.05	-.00
gOblig s2	11.57	-.01
gRevenu	11.80	-.00
gR Act Fid	10.02	.02
gSnSnMd(T)	11.37	.14
gSvFnMd(CI)	10.66	.03
gSélect Cdn	14.28	.15
gTc Md(ABN)	12.43	.01
Ind All Pacific		
gActAm (LM)	10.54	.19
gAct Can(D)	7.54	.09
gAct Can Cr	11.27	.12
gAct Eu ABN	6.82	.03
gActInt(MB)	11.12	.14
gAct Intl T	14.05	.04
gActMd ABNA	6.90	.05
gAct Md (T)	11.86	.07
gAct am AGF	16.49	.16
nAct mond	5.75	.04
nAct cdn Bs	13.31	.09
gAct cdn-va	25.03	.23
gActions NL	7.17	.07
nAsie Pac	3.35	-.00
gAvant cdn	11.94	.05
gBoomernomi	10.42	.07
nCr Eu Fid	8.68	.04
gDivers	21.20	.10
gDivers NL	8.80	.04
gDivers opp	13.03	.09
gDivers séc	11.85	.03
gDividendes	15.07	.10
gExp CdnFid	13.83	.09
nFid Frt Nd	14.35	.08
gHypo	15.86	-.00
nInd am DAQ	5.67	.00
gInd Can	11.76	.15
nIndic Intl	7.42	.03
gInd améri	11.96	.08
gMarché mon	14.89	.00
gMar émer	7.97	.05
gMgest act	8.72	.08
gMgest auda	8.98	.08
gMgest d op	9.23	.07
nOblig Biss	11.00	.01
gOblig mon	8.89	-.00
gOblig	17.05	-.00
gOblig s2	11.57	-.01
gRevenu	11.80	-.00
gR act Fid	10.02	.02
gSnSnMd(T)	11.37	.14
gSvFnMd(CI)	10.66	.03
gSélect Cdn	14.28	.15
gTc md(ABN)	12.43	.01
Indust-All REEE		
nIADpl REEE	9.16	.05
nIAPDplREEE	9.16	.05
GI (G-W)		
ygIG/GWL AC	12.93	-.01
ygIG/GWL Am	12.79	-.05
ygIG/GWL Div	12.40	-.03
ygIG/GWL EnC	9.18	.02
ygIG/GWL Glo	11.05	-.03
ygIG/GWL MM	11.09	.00
ygIG/GWL OBG	11.25	-.00
ygIG/GWL SÉq	11.96	-.01
-IOF Foresters		
gActions	65.42	.67
gEquilibré	35.11	.23
gMM	19.13	.00
gOblig	27.85	.02
-London Life FF		
ygActInt(MF)	9.70	-.05
ygAct Étr MF	10.76	-.08
ygAdv Pr	11.48	-.00
ygAgg Pr	12.11	-.03
ygAm Eq (J)	12.16	.05
ygAm Gr(AGF)	9.04	-.07
ygAs Gr(AGF)	14.26	.17
ygBal Gr (L)	10.77	-.01
ygBal (BG)	11.79	-.01
ygBal (S)	10.57	-.01
ygBal Pr	11.83	-.03
ygBond (L)	216.39	.01
ygCdnBal(MX)	12.39	-.05
ygCdnEqG(MX)	10.14	-.05
ygCdnEqu (G)	11.85	-.03
ygCdn Equ(L)	404.12	.57
ygCdnOpp(MF)	13.92	.02
ygConserv Pr	11.67	-.01
ygDivers (L)	194.20	.01
ygDiv (L)	15.81	-.05
ygDiv (MX)	14.93	-.04
ygEquity(MF)	12.49	-.09
ygEquity (S)	10.50	-.01
ygEqu/Bnd(G)	11.47	-.02
ygEuro Eq(S)	8.27	-.02
ygGlb Eq(J)	10.27	-.02
ygGlb Eq (L)	9.85	-.02
ygGov Bnd(G)	11.53	-.00
ygGr&In(AGF)	11.53	-.04
ygGr&Inc(MF)	12.44	-.06
ygGr Eq(AGF)	11.23	.07
ygGr Equ (L)	11.70	.00
ygInc (L)	12.70	-.01
ygIncome(MF)	12.50	-.02
ygIncome(MX)	10.94	—
ygIntEqu(JF)	13.32	.01
ygLg Co (MF)	11.84	-.03
ygMMF (L)	21.62	.00
ygMidCap(G)	14.02	.09
ygMod Pr	12.06	-.02
ygMortgag(L)	160.04	-.09
ygNA Bal (L)	10.77	-.01
ygNA Eq (BG)	12.61	-.01
ygNatRes(MX)	15.43	-.02
ygPetEnt(MF)	12.03	.12
ygPr Act Can	11.15	-.01
ygPr Act Mnd	10.40	-.04
ygPr Rev Fx	9.88	-.00
ygPr Met(MX)	13.47	-.12
ygR Est (G)	12.45	.01
ygSc&Tech(G)	10.97	.06
ygSct Cr Am	9.86	-.02
ygSct Cr Can	10.90	.08
ygUS Equ (L)	32.62	-.14
ygÉquil (MF)	10.62	.01
ygÉthique(G)	11.38	-.01
MackCundDist GW		
oCdlDtCaéqu	6.45	.05
oCdl Dt val	7.01	-.01
oCdlDtCanSé	6.28	.06
Mack Dist GW		
oAvant Rnde	5.16	.01
oDist Hypo	5.79	.00
oDist Oblig	5.57	-.01
DistIvyMack - GW		
oIvy Dt Can	6.46	.01
oIvy DtEntr	6.82	-.03
oIvy DtAcÉt	6.19	.00
oIvy DtCrRe	6.36	.00
Mack-MAXXUM Seg		
oCdn Value	6.00	.04
oDiv Gr Seg	7.02	.05
oDt retr	6.14	.03
Mack-Other Seg		
oDist Rev	6.23	.02
oDt crois	6.48	.07
oÉquilibré	6.16	.05
MackSTAR Dist GW		
oDt NE crLT	5.13	.01
oD NE Cr MA	5.62	.02
oDtNeRevCr	5.64	.01
oDt NE eq	5.31	.02
oDtEnCrM-Ac	4.41	.02
oDtEnCrMxLT	4.95	.02
oDt en rev	5.12	.00
oDtEnÉqCrR	5.37	.01
oDt enr LT	4.92	.01
MackDistUniv GW		
oGestSelCda	5.12	.05
oUn Dt amér	4.97	.03
oUnDtCanCro	6.55	.05
oUnDtcanéqu	6.10	.03
oUnDteuocin	4.19	.02
oDtmdStObl	4.89	-.00
oDmdCrRÉER	3.97	.02
oDtmdreRÉER	5.35	-.01
oUnDtmdÉqRE	4.55	.01
oUnvDt Aven	5.54	.03
oUnDtgestsé	4.01	.01
oIntl Act	4.34	.01
oUnUSBlChip	4.14	.03
oUnvDtmdval	3.84	.03
FPG p Manuvie		
oAIM CPr	10.96	.05
oE&P AC (S)	9.97	.09
oFPGPGCCFdlt	14.78	.09
oFPGPAAInd	9.12	.09
oFPGPACAGF	14.54	.13
oFPGPACInd	11.24	.13
zFPGPACSce	11.18	.11
oFPGPAQE&P	10.87	.07
zFPGPAssDym	11.17	.06
oFPGPCAE&P	8.98	.09
oFPGPCAFdlt	8.91	.08
oFPGPCCSTri	14.18	.14
zFPGPCESce	10.58	.06
oFPGPCMMrl	8.39	.07
oFPGPCRATal	11.04	.07
oFPGPCSlTri	14.65	.10
oFPGPCanPC	10.64	.03
oCrEurFd	9.27	.04
oFPGPCA AGF	8.21	.08
oÉquca(Sea)	10.59	.06
oFPGPFNFdlt	14.04	.08
oFPGP HarCl	14.31	.08
oFPGPIndRER	9.50	.06
oFPGPMOGAGF	10.03	-.02
oFPG P BPI	8.66	.05
oFPGP OCAGF	10.68	-.02
oFPGPOCFdlt	11.17	-.01
zFPGPObMDyn	8.71	—
oObMond (O)	10.45	—
oFPGPPIFdlt	9.26	.07
oFPGP RAAud	12.29	.11
oFPG P RACr	11.80	.08
oFPGPRAMod	11.02	.04
oFPGPRASéc	11.02	.03
oFPGP RAÉqu	11.46	.06
oFPGPRACFd	11.87	.03
nRM E&P	11.41	.03
oFPGPRSE&P	13.12	.15
oFPGPRevTal	11.37	—
oFPGPTREAGF	10.98	—
oFPGPVABMrl	12.23	.14
oValSûrE&P	10.02	.09
oFPGPCÉqAGF	12.17	.08
oCroisCanML	10.60	.09
oFPGPcraAIM	9.60	.06
oFPGPDivAGF	11.67	.13
oÉqInt Cl	9.72	.02
oFPGPÉqSTri	12.76	.14
oFPGPÉqE&P	9.60	.05
oFPG PA Tal	9.29	.06
nFPGMNL E&P	11.09	—
oFPG PM E&P	11.06	—
oActInt(T)	9.76	.02
zFPGPCDDnmq	13.00	.13
oFPGPRCHCl	12.91	.05
oMonMul E&P	9.20	.07
oÉqCanSél	12.00	.05
oAchats Per	10.00	—
oPtCrGstFis	10.08	.05
zFPGp FC SN	12.88	.12
zFPGp FC SN	13.01	.13
oFPGPMnlCl	9.01	.07
Manulife GIF		
gAmer Eq Id	11.95	.09
zFPGPCDDyn	12.63	.13
oFPG AA Ind	12.83	.12
oFPG AC AGF	13.05	.12
oAC Ind	11.63	.13
oFPG AQ E&P	11.04	.07
oFPGAUSTalv	12.41	.09
zFPGActE&P	9.84	.11
oActInt(T)	9.75	.03
oFPG CA E&P	12.01	.12
oFPGCCSTri	13.66	.14
oFPG CRATal	12.20	.08
oFPGCSlTri	17.05	.12
oFPGCAFid	14.08	.13
oFPGCrEurFd	8.08	.03
oÉquca(Sea)	10.59	.06
oFPGFNFid	17.49	.10
oFPG GCCFid	13.37	.08
oFPG Har Cl	14.90	.09
oFPGMOGAGF	12.14	-.03
oMonMul E&P	9.22	.08
oFPG MR BPI	6.98	.05
oFPGMon E&P	11.65	—
oFPG OCFdlt	12.83	-.02
zFPGObM Dyn	9.05	—
oObMond (O)	10.49	—
oFPG OC AGF	12.42	-.02
oFPGPlFid	14.09	.10
oFPG RAAud	10.46	.09
oFPG RA Cr	11.29	.08
oFPG RA Mod	10.80	.04
oFPG RASéc	10.36	.02
oFPGRACFid	15.41	.04
oFPG RC HCl	12.91	.05
nRM E&P	11.41	.03
oFPG RS E&P	10.09	.12
oFPGRevTalv	11.79	—
oValSûrE&P	10.02	.09
zFPGAssDyn	11.70	.06
zFPG FC SN	12.77	.13
oFPG CTRL	11.54	—
oFPGcaéqAGF	12.31	.09
oFPG CA AGF	16.05	.16
oFPG CC AIM	12.95	.06
oFPG craAIM	12.47	.08
oFPG divAGF	12.17	.14
zFPG FC SN	13.67	.13
oFPGIndRER	8.25	.05
oFPG Mn Cl	7.41	.05
nFPGMonNLEP	11.71	—
oFPGRépacEq	11.00	.06
oÉqInt Cl	9.72	.03
oFPG ÉS Tri	13.40	.14
oFPG equ EP	9.70	.04
gTSE Equ Id	11.62	.15
Manulife GIF 2		
oAIC Av II	10.10	.07
oCib Am AIC	9.82	-.04
oCrMCpAmAIM	8.33	.06
oE&P AC (S)	9.97	.09
oCnRéActTal	10.22	.06
oAA BPI	7.92	.07
oAM E&P	8.14	.06
oAchats Per	10.00	—
oAdv Tri	10.73	—
oFPG S2 CRA	9.30	.07
oCr Am AGF	8.50	.08
oCrAm E&P	9.30	.09
oCr Eur Fid	8.93	.04
oÉquca(Sea)	10.51	.05
oÉth équ	10.19	.09
oGCC Fid	9.92	.06
oHarbour Cl	11.38	.07
oInd Act Am	9.86	.07
oM E&P	10.37	.01
oNvVg E&P	9.86	.05
oPrem AIM	10.56	.07
oFPGS2RAAud	10.58	.09
nRM E&P	12.36	.03
oRS E&P	9.26	.11
oRev Talv	10.65	—
oRpMd Fid	9.87	.03
oDiv AGF	9.84	.12
oInd RER am	9.35	.07
oMond Cl	7.40	.06
oRép ac cro	10.38	.07
oRép acÉqu	10.29	.05
oÉqInt Cl	8.38	.02
oÉcDmMd Cl	9.02	.06
oALC Talv	8.92	.11
oCanCrSél T	11.14	.11
oÉqCanSélML	10.45	.04
oAQ E&P	9.38	.06
oCdn Ind	9.08	.10
oActInt(T)	8.97	.03
oAmerAGFRER	7.78	-.04
oCaPCp(Sax)	13.34	.04
oCrAmérFid	9.48	.09
oCatCrCaAIM	8.98	.04
oCrMond ML	7.74	.06
oCr Sél Tri	11.89	.08
oFrNordFid	10.25	.06
oIRER Fid	8.80	.06
nM E&P SF	10.37	.01
oMnVlR BPI	7.91	.04
oMonMul E&P	8.66	.06
oOblCanAGF	10.31	-.02
oObMond (O)	10.13	—
oPortIntFid	9.01	.07
oPtCrGstFis	10.10	.06
oRA Séc	10.34	.02
oRAC Fid	10.15	.03
oRC Harb Cl	11.44	.04
oValSûrE&P	9.14	.08
oActcan AGF	9.98	.09
oRépacMod	10.31	.04
oCan AIM	9.49	.02
oActAmérInd	9.37	.09
oActUSVLTal	9.68	.07
Manulife GIF e2		
oAIC Av II	10.10	.07
oAIM FPGpS2	8.98	.04
oCib Am AIC	9.82	-.04
oE&P AC (S)	9.97	.09
oFPGP 2AABP	7.92	.07
oAC AGF	9.98	.09
oFPGP2 ACBP	7.91	.04
oFPG PS2 AC	9.08	.10
oFPGP2 AMCl	7.40	.06
oFPGP2AME&P	8.14	.06
oFPG PS2 AQ	9.38	.06
oAmer AGF	8.50	.08
oFPGP S2 CA	9.30	.09
oFPG PS2 CA	9.48	.09
oCP AIM	10.56	.07
oEC AIM	9.49	.02
oFPGPS2 EQM	10.19	.09
oFPGS2EqCan	10.51	.05
oFPG PS2 FN	10.25	.06
oFPGPS2HarC	11.38	.07
oFPGP2MME&P	8.66	.06
oFPG P OCAG	10.31	-.02
oRA Aud	10.58	.09
oFPGP2RAMod	10.31	.04
oFPGPS2 RAE	10.29	.05
oFPG PS2 RM	12.36	.03
oRT AGF	9.30	.07
oFPG VSE&P	9.14	.08
oFPGPS2 mon	10.37	.01
oFPGP2 RaCr	10.38	.07
oCA RER AGF	7.78	-.04
oFPGP2 CrEu	8.93	.04
oFPGP2 AI T	8.97	.03
oAmé AIM	8.33	.06
oFPGP2CanPC	13.34	.04
oFPGP 2ECML	10.45	.04
oFPG P2 GCC	9.92	.06
oFPGPS2 Ind	9.35	.07
oFPGPS2Intl	8.80	.06
nFPGPS2 Mon	10.37	.01
oFPGPS2 RAC	10.15	.03
oFPG P2 RS	9.26	.11
oRpMd Fid	9.87	.03
oDiv AGF	9.84	.12
oFPG PS2CM	7.74	.06
oFPG P2 CRA	10.22	.06
oFPG P2 Rev	10.65	—
oÉcDmMd Cl	9.02	.06
oFPGP2AA In	9.37	.09
oFPGP2 LC T	8.92	.11
oFPGPS2AvTr	10.73	—
oFPG P2 CCS	11.14	.11
oFPGP2CrSel	11.89	.08
oFPGP2 EqIn	8.38	.02
oNvVg E&P	9.86	.05
oFPGP S2 OM	10.13	—
oFPG P RCHC	11.44	.04
oFPGP S2 PI	9.01	.07
oFPGPS2 RAS	10.34	.02
oFPGP2actUS	9.68	.07
oAchats Per	10.00	—
oPtCrGstFis	10.10	.06
Manuvie		
yzNAL AccAct	22.63	—
yzNAL AccEqu	20.67	—
yzNAL Act Am	22.58	—
yzNAL ActUni	17.47	—
yzNAL ActCan	26.62	—
yzDivCanSup	25.64	—
yzNAL MM Can	20.35	—
yzNAL OblCan	29.82	—
Manuvie		
yzV ActMon 2	14.61	—
yzV CT 1	19.47	—
yzV CT 2	17.79	—
yzVista Div1	27.35	—
yzV OblMon 2	10.72	—
yzV Divers 2	24.84	—
yzV ActMon 1	15.43	—
yzV ActAm 1	38.63	—
yzV ActAm 2	36.61	—
yzV GnsCap 1	16.85	—
yzV GnsCap 2	15.31	—
yzV OblMon 1	11.31	—
yzV Oblig 1	24.92	—
yzV Oblig 2	22.74	—
yzV Place 1	19.35	—
yzV Place 2	17.56	—
-Maritime - A&C		
ynAGF CanVal	10.41	.01
ynAGFCatCrAm	8.04	-.07
ynAGF Cdn AC	8.42	.04
ynAGF CdnBal	11.86	-.05
ynAGFCrAmRER	7.89	-.05
ynAGFMltMnd	11.33	-.05
ynAGF RerAct	8.05	-.05
ynAGFCatTInt	11.28	-.04
ynAccrois	35.51	.07
ynAct Cdn	20.17	-.03
ynAct Diver	12.37	-.01
ynAct Dynam	13.70	.02
ynAct Mond	10.83	-.06
ynBas Pac	68.58	-.00
ynCro Rev Am	227.89	-1.50
ynDecouverte	13.28	-.02
ynEquilibr	31.51	-.02
ynEurAsie	11.31	-.03
ynEurope	10.29	-.05
ynFid Cr Eur	8.98	-.00
ynFid FNord	13.92	.03
ynFid Omer	8.46	-.02
ynFid P Intl	9.18	-.09
ynMM (A)	36.65	.00
ynMM (C)	34.99	.00
ynMlti CrRv	10.48	-.02
ynOblig (A)	24.53	.00
ynOblig (C)	24.13	.00
ynPt100%Am	11.31	-.07
ynT GlObTalA	10.20	-.00
ygT GlObTalC	10.11	-.00
ynRev Div(A)	19.39	-.08
ynRev Div(C)	19.25	-.08
ynS&P 500	22.07	-.05
ynTal AC FC	13.42	.12
ynTal Act Cr	10.47	.05
ynTalCdnRéAc	10.63	.01
ynRER Glob	7.89	-.02
-Maritime - B		
ynAGF ActMon	7.59	-.05
ynAGF CdnBal	10.28	-.04
ynAGFCatCrAm	8.04	-.07
ynAGF CdnACC	8.39	.04
ynAGFCrAmRER	7.56	-.05
yoAGFMltMndB	11.33	-.05
ynAGF CanVal	9.46	.01
ynAGFCatTInt	11.28	-.04
ygAccrois	9.06	.02
ygBass Pac	6.23	-.00
ygAct Cdn	9.04	-.01
ynAct Divers	9.65	-.00
ygAct Dynam	11.95	.02
ygAct Mond	8.23	-.04
ygConsSynRER	9.87	-.01
ygConservSyn	9.32	-.01
ygCro Rev Am	13.44	-.09
ygDecouverte	10.81	-.02
ygEquilibré	8.39	-.01
ygEurAsie	8.28	-.03
ynEurope	8.01	-.04
ynFid Cr Eur	8.27	-.00
ynFid FNord	11.98	.03
ynFid Omer	8.46	-.02
ynFid P Intl	9.03	-.09
yoMlti CrRvB	10.44	-.02
ygOblig	8.07	.00
ygPerSynREER	11.07	.02
ygPerformSyn	10.40	-.01
ygPt100%Am B	11.31	-.07
ynRER GlObTl	9.73	-.00
ygRev Div	11.43	-.05
ygRev&crois	9.24	—
ygS&P 500	8.44	-.02
ynTal AC FC	12.20	.11
ynTal Act Cr	10.01	.05
ynTal CdRéAc	9.90	.01
ynTal RER Gl	7.30	-.02
Maritime - R		
lAmér II-R	8.16	-.10
lAmér-R	19.43	-.24
lEuro II-R	8.67	—
lEuro-R	6.98	—
lIntl II-R	8.62	—
lIntl-R	12.98	-.01
lVal II-R	10.12	.13
lVal-R	20.13	.28
xylAvantTri-R	10.07	—
lCr canII-R	11.39	-.03
lCr can-R	16.60	-.03
gCrois SP-R	8.79	.02
lDirigéII-R	10.14	.07
lDirigé-R	16.20	.11
lDivCanII-R	11.08	.08
lDivCan-R	11.87	.09
ylDéc Tri-R	3.89	-.01
lE.-O. II-R	7.97	.02
lE.-O.-R	6.25	.01
ylEuro Tri-R	9.80	.10
lEuro 50-R	7.66	.12
lAmér 100-R	4.42	—
lAmér 500-R	7.38	.06
lCan 60-R	7.87	.10
gRend SP-R	8.43	.05
ylResCanTriR	14.66	-.10
lRev II-R	10.23	-.01
gReven SP-R	9.17	.01
lRevenu-R	11.35	-.01
lÉmerg II-R	10.46	-.03
lÉmerg-R	7.89	-.03
-Middlefield		
nMINT	7.48	-.00
nMRF 2000	22.94	.13
nMRF 2001	18.20	.27
nSAGE	13.10	-.03
nSTaRS Inc	9.73	.02
NL-UltraFlexII		
gActAm (LM)	10.54	.19
gAct Can Cr	11.27	.12
gAct Md ABN	6.90	.05
gAct am AGF	16.49	.16
gAct cdn-va	25.03	.23
gBoomernomi	10.42	.07
gDiv Opp	13.03	.09
nDivers séc	11.85	.03
gDividendes	15.07	.10
gInd ActCdn	11.76	.15
gInd am DAQ	5.67	.00
gInd améri	11.96	.08
gMgst DvAud	8.98	.08
gMgest Act	8.72	.08
gMgest d op	9.23	.07
gOblig s2	11.57	-.01
gR Act Fid	10.02	.02
gSélect Cdn	14.28	.15
NL-UltraFlexRM		
gActAmérRER	6.61	.06
gActions	7.93	.08
gAction Glo	7.36	.05
nCrois eur	6.79	.03
gDiv Income	12.67	.06
gEquilibré	9.84	.05
gEur/As Ind	7.40	.03
gFixed Inc	10.83	-.01
nGestmonmar	8.24	.07
gInd ActCdn	8.06	.11
gIndActAmér	9.78	.08
gInt Equ(T)	12.37	.03
gMM	15.43	.00
nRépActCan	9.97	.03
nStr cr ca	9.45	.05
gUS/DAQ Ind	5.99	.00
gÉquilGIRER	7.29	.05
-Primerica CSF		
gAcc act 3	17.85	.12
gAcc act 1	14.79	.05
gAcc act 2	17.21	.09
gAcc act 4	17.82	.12
gAcc act 5	17.63	.12
-Vie RBC		
ygAccr Var	20.06	.16
ygEquilibré	20.57	.04
ygOblig	20.06	-.07
-SSQ		
oAstra 110	9.32	.04
oAst 110 II	9.60	.04
oAstra 125	10.46	.00
oAstraAAmDy	10.59	-.08
oAst AcCnII	12.02	.14
oAstraACnCr	11.31	.01
oAstraACnDy	10.95	-.04
oAstraAC PC	11.72	.03
oAstraACnVl	11.06	-.00
oAstraAMdDy	10.55	-.05
oAstra Amér	9.60	-.04
oAstra Intl	9.87	.03
oAstra Can	10.03	.11
oAstra Dem	7.47	.14
oAstra DvCr	10.52	-.01
oAstra DvDy	10.39	-.05
oAstra Div	9.42	.08
oAst Dynam	10.35	.03
oAst IA RER	9.09	-.01
oAst In Aud	8.93	-.01
oAst IndCan	8.53	-.01
oAst Ind CR	9.58	-.01
oAst In Mnd	8.08	-.01
oAst Ind Pr	9.82	-.01
nAstra MM	10.00	—
oAst Ob II	9.74	-.01
oAstra Obl	9.84	-.01
oAstra Snte	9.87	-.02
oAst Secur	10.29	.02
oAstra Equ	9.58	.02
-Standard Life		
ygAct croiss	11.35	.03
gActions	42.00	.41
gActions US	9.53	.07
gDivcan	15.68	.12
gOblig int	8.30	.08
ygOblig R.E.	10.64	.00
gOblig	34.90	-.02
ygoblig int	11.37	-.01
ygRlnAcMoDiv	9.70	-.02
ygRER Ind US	8.53	-.01
ynRERS&P500	8.69	-.02
ygRERind mon	8.46	-.01
gÉq de rev	12.31	.05
gÉquilibré	36.65	.19
-Standard Life N		
nActIntlSF	8.28	.08
ynActcroisSF	11.35	.03
nActions SF	41.84	.41
nAct US SF	9.51	.07
nDiv can SF	15.66	.12
ynObl int SF	11.35	-.01
ynOblig R.E.	10.61	.00
noblig SF	34.83	-.02
ynRERMdDv-SF	9.66	-.02
ynRERIndUSSF	8.47	-.01
ynRERMond-SF	8.43	-.01
ynRERSP500SF	8.67	-.02
nÉqu.rev SF	12.30	.05
nÉquil SF	36.58	.19
-Sun Life 100%		
yzAGFC⅝tCrAm	8.73	-.07
yzAGFTreCan	15.58	.02
yzAGF CanEqu	12.72	-.05
zFidCrAmér	9.43	.09
zFidFrontN	14.99	.09
zFidPoIntl	9.67	.07
zFidRepActC	12.10	.03
zSce Ac Am	7.36	.08
zSceActCan	11.61	.12
zSce Oblig	10.93	-.01
zSceEquilCr	10.76	.07
yzSp Act Am	9.37	-.04
yzSp Act Can	14.04	-.04
yzSp Act Int	9.51	-.03
yzSp Div	10.70	-.02
yzSp MM	11.17	.00
yzSp Ob MT	11.19	—
yzSp Par Can	12.85	-.02
yzSp Pl Can	14.21	-.07
yzSpPoCanCrM	11.97	-.02
yzSpPoCanCro	12.16	-.02
yzSp PtRvCan	11.15	-.02
yzSpPortMoCr	10.63	-.02
yzSpPtCanEq	11.77	-.01
yzSpPoPlPrCn	11.29	-.02
zTrCanCrSe	14.27	.15
zTri Cr Sél	14.60	.10
zTriObliCan	11.26	-.00
-Sun Life 75%		
yzAGFCatCrAm	9.10	-.08
yzAGFTreCan	15.94	.02
yzAGF CanEqu	12.85	-.05
zObliCanTri	11.28	-.00
zFidCrAmér	9.90	.09
zFidFrontN	15.43	.09
zFidPoIntl	9.94	.07
zFidRepActC	12.34	.03
yzPortMoCrSp	11.36	-.02
zSce Act Am	7.84	.08
zSceActCan	11.94	.13
zSce oblig	10.64	-.01
zSceEquilCr	10.95	.07
yzSp Act Am	9.07	-.04
yzSp Act Can	13.95	-.04
yzSp Act Int	9.80	-.03
yzSp MM	11.23	.00
yzSp Par Can	13.24	-.02
yzSp Pl Can	14.27	-.07
yzSp PtRvCan	11.24	-.02
yzSpPtCanEqu	11.94	-.01
yzSpPtCanCr	12.26	-.02
yzSp ob MT	11.32	-.00
yzSpPoCanCrM	12.38	-.02
yzSpPoPlPrCn	11.23	-.02
yzSpec Div	10.83	-.02
zTrCanCrSél	14.44	.15
zTri Cr Sel	14.95	.10
Talvest Synch		
ygConservSyn	9.32	-.01
ygConSynREER	9.87	-.01
ygPerSyn RER	11.07	.02
ygPerformSyn	10.40	-.01
yoRERGlOblig	9.73	.00
ygRev&croiss	9.24	—
yoCdn AA - B	9.90	.01
yoCdnEqGro B	10.01	.05
ynRERGldis	7.30	-.02
TD GIF I		
oActCanGar	13.57	.11
oAcCaOptGar	12.12	.11
oCrAGéGarNR	10.33	.07
oCAGéréRER	11.58	.09
oCrÉGGarRER	11.38	.07
oCrÉGéGarNR	10.28	.05
oFCrÉqGar	12.34	.10
oInGéGaNR	10.11	.05
oInGéGarRER	10.10	.04
MarMCanGar	11.23	.00
oMonSélGar	9.19	.04
oObCanGar	11.64	-.00
oRCrMGéGaNR	10.49	.04
oRCrMoGGaRE	11.11	.04
oSciSaGar	13.01	.31
oVlSûrAmGar	9.43	.08
TD GIF II (TA)		
oACOptFTDII	10.56	.10
oActCFTDII	10.14	.08
oCAdGNRTDII	9.76	.05
oC&divFTDII	7.12	.07
oCrBMxGr NR	9.66	.06
oCAudGFTDII	9.45	.05
oCrIntFTDII	5.92	.03
oCrÉqGFTDII	10.03	.05
oCrÉquFTDII	11.30	.09
oMonSéFTDII	7.82	.03
oObCanFTDII	11.64	-.00
oRCrMGFTDII	10.35	.03
oSciSaFTDII	11.25	.27
oSciT FTDII	3.86	.01
oCBMxGFTDII	8.61	.06
MMonCFTDII	10.77	.00
oVSûrAFTDII	9.17	.08
Templeton-All		
nB-Trés FPG	11.45	—
oBalise FPG	7.02	.02
oCanAct FPG	7.38	.04
oCanÉql FPG	6.73	.02
oCroiss FPG	6.38	.02
oIntAct FPG	5.51	.02
TA GS3 100/100		
yoActCroisAu	4.32	-.01
yoActCroicon	4.91	-.01
yoActCroiéqu	4.84	-.01
yoActCroiss	4.69	-.01
yoCan MM	5.14	.00
yoOptCroisA	3.95	-.01
yoOpti Conse	4.78	-.01
yoOpti crois	4.36	-.01
yoOpti équil	4.49	-.01
yoTOPCMg1010	5.61	-.01
yoTOPGMg1010	5.24	-.01
yoTOPGSc1010	5.40	-.01
yoTOPUSM1010	5.59	-.04
TA GS3 75/100		
yo21e s7510	3.34	.02
yoAGFIP 7510	5.10	-.01
yoAICAmF7510	5.02	-.01
yoAICDCd7510	5.58	-.02
yoActCroisAu	4.41	-.01
yoActCroicon	4.90	-.01
yoActCroiéqu	4.84	-.01
yoActCroiss	4.69	-.01
yoAct 7510	3.52	.02
yoActAme7510	4.18	.00
yoAmfrcp7510	4.39	-.01
yoAsiati7510	3.79	.03
yoCIGBm 7510	4.91	-.01
yoCI Gl 7510	5.22	-.02
yoCafrcp7510	4.15	-.02
yoCanEqu7510	4.62	.02
yoCan mm7510	5.14	—
yoCanAsie	4.04	.03
yoCanEur7510	4.06	-.02
yoCU21e 7510	3.08	.02
yoCaUsfc7510	4.21	-.01
yoFidCA 7510	5.35	-.00
yoFidIP 7510	5.16	-.05
yoFidTN 7510	5.63	.01
yoIndEur7510	4.07	-.02
yoMclvGl7510	5.43	-.03
yoOblCan7510	5.25	-.00
yoOptCroisA	4.02	-.01
yoOpti Conse	4.80	-.01
yoOpti crois	4.37	-.01
yoOpti équil	4.50	-.01
yoTDDvIn7510	5.31	-.02
yoTOPCMg7510	5.48	-.01
yoTOPGMg7510	5.18	-.01
yoTOPGSc7510	5.33	-.01
yoTOPUSM7510	5.37	-.04
TA GS3 75/75		
yo21esi		
7575	3.36	.02
yoAGFIP 7575	5.09	-.01
yoAICAmF7575	5.01	-.01
yoAICDCd7575	5.55	-.02
yoActCroisAu	4.38	-.01
yoAct Amér	4.23	.00
yoAct can	3.64	.02
yoAmfortcap	4.40	-.01
yoAsiati7575	3.81	.03
yoCIGBm 7575	5.12	-.01
yoCI Gl 7575	5.22	-.02
yoCafortcap	4.21	-.02
yoCan Equil	4.71	.02
yoCan MM	5.14	.00
yoCanUS 21eS	2.97	.02
yoCanAsi7575	4.06	.03
yoCanEur7575	4.06	-.02
yoCanUSfcap	4.18	-.01
yoFidCA 7575	5.32	-.00
yoFidIP 7575	5.21	-.05
yoFidTN 7575	5.52	.01
yoIndEur7575	4.07	-.02
yoMclvGl7575	5.35	-.02
yoOblig Can	5.24	-.00
yoOptCroisA	4.01	-.01
yoOpti Conse	4.81	-.01
yoOpti crois	4.37	-.01
yoOpti équil	4.50	-.01
yoRAcons7575	4.91	-.01
yoRAcros7575	4.70	-.01
yoRAéqu7575	4.85	-.01
yoTDDvIn7575	5.19	-.02
yoTOPCMg7575	5.48	-.01
yoTOPGMg7575	5.24	-.01
yoTOPGSc7575	5.33	-.01
yoTOPUSM7575	5.40	-.03
Transamerica		
yzAm Rep Act	9.31	-.03
yzCan Comm	7.63	.08
yzCan Pet Cp	8.03	.06
yzCan Res Nt	10.38	-.04
yzCan Sv Fin	10.29	.05
yzCan-Am	7.94	-.02
yzCan-Asian	4.92	.07
yzCan-Daq100	5.23	.04
yzCan-Euro	9.48	-.05
yzCan-Glo Bd	10.38	-.02
yzCan-Émerge	4.08	.08
yzCdn Ind 35	19.40	-.09
yzCroiss can	2.86	.03
xyzDividendes	12.41	.00
ygGloMktNeut	13.13	.00
yzIndActAmér	8.74	-.03
yzIndActEuro	6.87	-.04
yzInd Obl In	7.65	-.02
yzMrq Nt Int	9.21	-.05
xyzObligation	9.42	-.00
yzRép Actif	12.28	.05
yzTech Inf	5.64	.03
Transamerica TS		
yz21e Si		
cle	10.06	.08
ygActifCons	4.83	-.01
ygActCroisAu	4.33	-.01
ygActifÉquil	4.71	-.01
ygActifcrois	4.57	-.01
yzActions	9.20	.08
yzAct Amér	6.50	.01
yzCdn FDR	4.66	.01
yzEquil Intl	5.97	.01
yzEquilibré	9.81	.05
yzEuro 100	6.66	-.04
yz500 Amer	9.64	-.03
yzInd AC 60	5.67	-.03
yzJapon 225	2.28	.01
yzMM Cdn	6.60	.00
yzOblig Amér	6.02	.00
yzOblig Can	7.41	-.00
ygTranslCrEq	44.97	.24
ynTrans Agnt	24.19	.16
yzÉquil Amér	6.65	-.03
-Zurich Vie		
ygAct CdnScu	11.03	-.03
ygCl Act Mnd	11.48	-.05
ygCl Can Équ	12.28	-.03
ygCl Cdn Act	13.79	-.05
ygCl Cdn Rev	12.10	-.03
ygCl Comm Md	5.24	.02
ygIndAcAm500	9.04	-.04
ygInAcCdn300	11.33	—
ygInAcIntl	7.91	-.02
ygIndInv CT	11.12	—
ygInd Ob Cdn	11.00	—
ygInd Équil	10.58	-.01
ygR&C ÉU Scu	8.69	-.06
ygScu Gr Eur	9.16	-.03
ygScu Mond	9.47	-.08

AUTONOMES MONETAIRES

Fonds	Cour.	Eff.	
AIM SEG			
Dist Int	1.02	1.02	.01
L'Equitable			
ygFMM	.45	.45	—
Mack Seg Funds			
oDt Ind ges	1.33	1.34	—
oDt mar mon	.72	.72	—
-Maritime - B			
ygMM	2.45	2.48	-.04
Maritime - R			
xlMonét II-	.94	.94	.01
xlM monét-R	.93	.93	.01
NL-UltraFlexII			
ygAct Can(D		.00	—
ygActInt(MB		.00	—
ygAc eur AB		.00	—
ygAct mond		.00	—
ygAct Intl		.00	—
ynAct cdn b		.00	—
ynCr Eu Fid		.00	—
ygDivers		.00	—
ynExp cdnFi		.00	—
ynFid Frt N		.00	—
ygIndic int		.00	—
ygMarché mo		.00	—
ygOblig		.00	—
ygRevenu		.00	—
ygSnSnMd(T)		.00	—
ygSvFnMd(Cl		.00	—
ygTc Md(ABN		.00	—
-Standard Life			
gIdéal MM	1.10	1.10	—
Transamerica			
yzBonsTréso	1.50	1.51	—
yzMMF	1.98	2.00	—

Mars 06, 2002.

4LP1301D0307 D 13 bourse 4LP1301D0307 ZALLCALL 67 20:29:33 03/06/02 B

OPTIONS CANADIENNES

Les 5 titres les plus actifs de (OTC)	Vol.	Opt. en cours
BOMBARDIER INC.	7062	62397
NORTEL NETWORKS	2554	75037
DOW JONES EURO 50 INDEX	2000	2000
Cdn Impl Bk	1494	20146
Magna Intl Cl.A	1056	3110

Série	Prix	Off.	Dem.	Dern. opt.	Vol.	Opt. en cours
barrick lng trm opt 03 C $28.760						**14**
JA	20.00	8.90	9.30			109
	20.00 P	0.35	0.55			467
	25.00	5.05	5.40	5.00	4	178
	25.00 P	1.45	1.70			252
	30.00	2.80	3.00			630
	30.00 P	3.80	4.05			153
	35.00	1.35	1.50	1.50	10	2124
	35.00 P	7.20	7.55			11
bk mtl lng trm opt 04 C $37.580						**6**
JA	30.00	8.95	9.75			309
	30.00 P	1.30	1.80			183
	35.00	6.10	6.65	6.45	3	125
	35.00 P	2.90	3.40			135
	40.00	3.30	3.75	3.25	3	188
	40.00 P	4.85	5.45			94
	45.00	1.85	2.30			72
bk ns lng trm opt 03 C $51.980						**49**
JA	35.00	16.75	17.20			206
	35.00 P	0.05	0.20			125
	40.00	12.05	12.50			189
	40.00 P	0.40	0.55	0.60	16	208
	45.00	8.15	8.45			327
	45.00 P	1.40	1.60	1.50	5	151
	50.00	5.00	5.35	4.85	8	705
	50.00 P	3.15	3.40			107
	55.00	2.80	3.05	3.00	20	154
	55.00 P	5.85	6.20			20
bmo lng trm opt 03 C $37.580						**97**
JA	26.00	11.30	12.30	11.40	30	174
	26.00 P	0.10	0.65			2
	27.00	10.45	11.35			2
	27.00 P	0.20	0.70			20
	29.00	8.65	9.35			7
	29.00 P	0.35	0.85			15
	30.00	7.80	8.60			107
	30.00 P	0.40	0.90			56
	31.00	7.15	7.95			216
	31.00 P	0.65	1.10			50
	32.00	6.45	7.20			52
	32.00 P	0.90	1.35			60
	33.00	5.75	6.00	5.80	7	69
	33.00 P	1.15	1.65			1
	34.00	5.10	5.70			113
	34.00 P	1.40	1.90			110
	35.00	4.50	4.95			1189
	35.00 P	1.80	2.30	1.95	20	137
	36.00	3.80	4.30			178
	36.00 P	2.25	2.75			4168
	37.00	3.20	3.70			1140
	37.00 P	2.70	3.15	2.80	12	48
	38.00	2.75	3.20	2.60	6	316
	38.00 P	3.00	3.55	3.25	15	14
	39.00	2.35	2.75			165
	40.00	1.75	2.00	1.70	7	438
	40.00 P	4.05	4.55			85
	42.	0.95	1.25			56
	42. P	5.75	6.55			4
	45.00	0.50	1.00			111
	47.	0.25	0.70			48
	47. P	10.10	11.00			51
bombrd LNG TRM OPT 04 C $14.250						**11**
JA	10.00	5.50	5.75			1314
	10.00 P	0.90	1.15			328
	12.	4.20	4.40			439
	12. P	2.00	2.15			135
	15.00	3.10	3.35	3.25	11	649
	15.00 P	3.25	3.50			170
	17.	2.35	2.55			330
	17. P	5.05	5.25			104
	20.00	1.75	2.00			1003
	20.00 P	6.95	7.05			217
	22.	1.30	1.55			148
	22. P	9.00	9.05			124
	25.00	0.95	1.15			392
	25.00 P	11.15	11.30			156
cdn impl lng trm opt 03 C $55.750						**57**
JA	40.00	15.70	16.20			219
	40.00 P	0.25	0.45			682
	45.00	11.15	11.60	11.00	17	409
	45.00 P	0.85	1.05			1550
	50.00	7.35	7.85	7.50	20	301
	50.00 P	2.15	2.45			823
	55.00	4.60	4.95	4.65	5	414
	55.00 P	4.25	4.55			592
	60.00	2.25	2.40	2.20	15	299
	60.00 P	7.10	7.35			4
global thermoelectric C $6.060						**67**
MR	6.00	0.25	0.50	0.55	15	307
JN	6.00	1.30	1.40	1.30	35	587
	8.00	0.55	0.75	0.60	5	330
	8.00 P	2.30	2.55	2.30	2	36
	10.00 P	3.95	4.20	4.10	10	80
placer lng trm opt 03 C $17.430						**18**
JA	10.00	7.60	8.00			60
	10.00 P	0.15	0.30			42
	11.00	6.75	7.10			27
	11.00 P	0.25	0.45			70
	13.00	5.25	5.60			40
	13.00 P	0.70	0.90			93
	15.00	4.05	4.30	4.25	10	141
	15.00 P	1.40	1.60			367
	20.00	1.95	2.15			1155
	20.00 P	4.15	4.40			252
	25.00	0.85	1.05	1.10	8	843
	25.00 P	7.95	8.30			35
royal bk lng trm opt 03 C $52.600						**77**
JA	35.00	17.50	17.95			199
	35.00 P	0.25	0.45			160
	37.	15.15	15.55			209
	37. P	0.35	0.55			30
	40.00	12.80	13.25	13.00	1	227
	40.00 P	0.45	0.65			91
	42.	10.65	11.10			50
	42. P	0.75	0.95			117
	45.00	8.65	9.10			202
	45.00 P	1.15	1.45			5160
	47.	6.80	7.25			225
	47. P	1.90	2.15			173
	50.00	4.95	5.40	5.10	20	6939
	50.00 P	2.60	2.80	2.95	3	109
	52.	3.75	4.05	3.85	5	2245
	52. P	3.75	3.95			23
	55.00	2.60	2.90	2.60	8	801
	55.00 P	5.00	5.35			30
	57.	1.70	1.90	1.80	40	266
	57. P	6.70	7.10			40
royal bk lng trm opt 04 C $52.600						**22**
JA	42.	12.05	12.50			158
	42. P	1.70	1.95	1.95	20	153
	45.00	10.10	10.55			65
	45.00 P	2.40	2.65			96
	47.	8.35	8.80			57
	47. P	3.05	3.30			65
	50.00	6.65	7.10			121
	50.00 P	4.00	4.15			39
	52.	5.50	5.95			1631
	52. P	5.10	5.50			25
	55.00	4.35	4.65	4.65	2	173
	55.00 P	6.45	6.75			20
UN S&P/TSE60 IND PT FUND C $45.600						**229**
MR	42.	3.00	3.15	2.95	2	752
	45.00	0.75	0.85	0.75	32	2109
	45.00 P	0.25	0.35	0.40	30	512
	47.	0.02	0.15	0.10	23	366
	50.00 P	4.40	4.55	4.70	20	463
	55.00 P	9.40	9.55	9.70	32	274
AP	45.00	1.30	1.45	1.20	23	189
	45.00 P	0.80	0.90	1.05	5	1010
	47. P	2.30	2.45	2.55	10	30
MY	47.	0.55	0.65	0.60	14	34
JN	45.00	2.00	2.15	2.05	3	397
	45.00 P	1.40	1.55	1.55	3	223
	47.	0.80	0.90	0.80	3	225
	47. P	2.70	2.85	2.80	5	10
SP	42.	4.40	4.55	4.50	19	4101
	45.00	2.70	2.85	2.50	4	74
	47.	1.35	1.45	1.35	1	34
telus corp. C $19.350						**203**
MR	18.00	1.35	1.60	1.35	13	25
	20.00	0.10	0.35	0.30	15	68
AP	16.00	3.40	3.65	3.35	13	13
	18.00	1.70	1.95	1.40	5	60
	20.00 P	1.35	1.60	1.80	3	31
MY	18.00	1.90	2.15	2.10	35	30
	20.00	0.95	1.20	1.05	30	55
JN	20.00	1.35	1.55	1.35	17	300
	20.00 P	1.95	2.15	2.10	30	172
	22.00	0.60	0.85	0.70	40	155
	22.00 P	3.30	3.55	3.85	2	141
transCan lng trm opt 03 C $21.640						**70**
JA	10.00	11.50	11.70			274
	10.00 P	0.05	0.10			50
	15.00	6.50	6.70			501
	15.00 P	0.01	0.15			328
	20.00	1.95	2.25	2.00	50	1214
	20.00 P	0.90	1.10			350
	25.00	0.30	0.45	0.35	20	663
	25.00 P	4.10	4.35			111
Abitibi Cons. C $14.250						**40**
JN	14.00	0.75	1.00	0.85	5	266
SP	15.00	0.75	0.85	0.75	35	180
Agnico-Eagle C $18.990						**149**
MR	15.00	3.80	4.05	4.30	62	62
JN	15.00	4.55	4.75	4.40	62	83
	16.00 P	0.70	0.95	0.70	10	50
	19.00	2.15	2.35	2.25	5	192
SP	20.00 P	3.30	3.55	3.50	10	20
Air Canada C $5.500						**414**
AP	5.00	0.60	0.80	0.65	97	1104
	6.00	0.20	0.30	0.30	153	2363
	7.00 P	1.60	1.75	1.75	15	81
JY	5.00	0.95	1.10	1.00	5	421
	5.00 P	0.40	0.60	0.40	50	352
	6.00	0.50	0.70	0.50	25	667
OC	5.00	1.10	1.30	1.30	30	137
	6.00	0.70	0.90	0.75	10	10
	7.00	0.40	0.60	0.45	14	67
	7.00 P	1.85	2.05	1.85	15	24
Alberta Energy C $67.730						**180**
MR	60.00	7.50	7.60	7.35	89	1274
	62.00	5.55	6.00	5.75	7	391
	64.00 P	0.15	0.35	0.25	10	67
	66.00	2.05	2.30	2.00	10	140
	66.00 P	0.65	0.75	0.75	10	284
	70.00	0.40	0.60	0.50	10	256
JN	56.00	12.50	13.15	11.65	10	37
	62.00	7.90	8.45	7.80	5	60
	64.00	6.60	7.10	6.55	7	230
	70.00	3.10	3.50	3.25	20	258
SP	68.00	5.40	5.80	5.30	1	56
	68.00 P	5.60	6.00	5.60	1	11
Alcan inc. C $65.730						**41**
MR	65.00	1.60	1.75	1.40	10	461
AP	65.00	3.10	3.30	3.15	5	477
	70.00	1.10	1.25	1.10	15	62
JY	70.00	3.15	3.35	3.25	5	132
OC	70.00	4.55	4.75	4.55	6	126
AGRIUM INC. C $14.990						**45**
AP	15.00	0.45	0.65	0.50	20	74
	15.00 P	0.50	0.65	0.55	20	150
OC	17.	0.50	0.60	0.50	5	25
ATI Technologies C $22.780						**393**
MR	24.00	0.15	0.40	0.35	20	97
AP	20.00	3.30	3.50	3.50	47	277
	22.00	1.95	2.20	1.95	67	1997
	24.00	1.15	1.30	1.10	100	2408
	26.00	0.60	0.75	0.70	11	378
JY	20.00 P	1.45	1.65	1.45	10	63
	22.00	3.30	3.55	3.55	18	299
	24.00	2.45	2.70	2.50	15	152
	26.00	1.70	1.95	1.70	85	268
OC	22.00 P	3.20	3.45	3.25	20	20
Ballard Power Systems C $48.230						**425**
MR	40.00 P	0.10	0.25	0.10	30	257
	45.00	3.65	4.00	4.15	95	169
	45.00 P	0.70	0.85	0.70	33	129
	50.00	1.00	1.15	0.90	38	226
AP	22.	25.75	26.00	25.70	1	12
	35.00 P	0.30	0.45	0.50	15	124
	37.	11.30	11.65	9.65	25	30
	40.00	9.20	9.50	9.15	12	145
	40.00 P	1.00	1.20	1.20	35	165
	45.00	5.70	5.95	6.00	11	159
	50.00	3.20	3.45	3.20	29	285
	50.00 P	4.85	5.15	4.90	10	86
	55.00	1.70	1.85	1.75	14	380
	60.00	0.70	0.95	0.80	3	130
JY	40.00	11.45	11.75	10.20	6	168
	40.00 P	2.85	3.10	2.85	10	122
	50.00	6.15	6.50	6.00	6	229
	50.00 P	7.60	7.90	7.55	1	82
	55.00	4.25	4.50	4.35	14	135
	65.00	1.85	2.05	1.60	2	423
OC	40.00	12.85	13.10	11.35	2	31
	45.00	10.30	10.55	10.05	25	44
	45.00 P	6.65	6.95	6.95	2	12
	50.00	8.05	8.35	8.50	6	33
Barrick Gold C $28.760						**130**
MR	27.	1.30	1.60	1.05	5	2343
	27. P	0.15	0.35	0.40	10	590
AP	25.00 P	0.10	0.30	0.30	11	1399
	27. P	0.70	0.90	0.80	20	356
	30.00	0.75	1.00	0.85	38	5620
	30.00 P	2.05	2.30	2.40	3	276
JY	30.00	1.70	1.95	1.75	20	1668
	32.	0.95	1.15	1.00	1	360
OC	27.	3.55	3.80	3.10	2	12
	35.00	1.05	1.30	1.10	20	1045
Biomira Inc. C $5.920						**2**
SP	7.00	0.75	0.90	0.75	2	52
Biovail Corp. C $76.070						**542**
MR	70.00	6.30	6.70	6.75	10	55
	70.00 P	0.30	0.50	0.40	20	176
	75.00	2.30	2.50	2.25	55	181
	75.00 P	1.25	1.45	1.40	210	2139
	80.00	0.45	0.65	0.50	55	197
	85.00	0.10	0.20	0.30	10	83
	85.00 P	8.80	9.20	8.65	2	11
	90.00 P	13.55	14.30	13.60	1	7
AP	65.00 P	1.50	1.65	1.85	5	518
	70.00	8.70	9.10	8.40	1	81
	70.00 P	2.50	2.70	2.75	6	196
	75.00	5.55	5.90	5.55	26	2610
	80.00	2.90	3.15	3.10	19	507
	85.00	1.40	1.60	1.50	10	79
	85.00 P	10.10	10.50	9.80	2	53
	90.00	0.60	0.80	0.65	5	93
	95.00	0.25	0.35	0.20	5	811
JY	70.00	11.75	12.30	11.55	20	58
	75.00	9.05	9.45	8.95	10	40
	80.00 P	9.75	10.15	9.75	5	48
	85.00	4.40	4.65	4.35	10	197
OC	80.00	8.15	8.50	8.15	53	71
	85.00	5.95	6.35	5.70	1	27
	85.00 P	15.00	15.75	16.10	1	2
BANK OF MONTREAL C $37.580						**426**
MR	38.00	0.25	0.35	0.30	83	3365
AP	36.00	1.90	2.10	1.85	25	1158
	38.00	0.80	0.95	0.75	150	2856
	40.00 P	2.65	2.80	2.90	3	208
	45.00 P	7.30	7.65	8.25	30	25
JY	36.00	2.65	2.85	2.30	9	702
	36.00 P	1.05	1.30	1.20	9	432
	38.00	1.60	1.80	1.65	23	1744
	38.00 P	2.00	2.25	2.55	20	222
OC	32.00	5.90	6.25	6.10	12	57
	36.00 P	1.75	1.95	2.10	10	115
	40.00	1.30	1.50	1.30	52	1206
Bk Nova Scotia C $51.980						**700**
MR	45.00	6.75	7.05	7.00	10	30
	45.00 P	0.05	0.15	0.15	10	94
	50.00	1.90	2.05	1.85	50	888
	50.00 P	0.10	0.20	0.20	20	320
	52.	0.40	0.55	0.40	2	102
AP	45.00	6.85	7.15	6.80	100	552
	47.	4.50	4.65	4.75	103	1844
	50.00	2.50	2.65	2.55	34	3424
	50.00 P	0.85	1.00	0.90	40	1654
	52.	1.15	1.30	1.20	109	3374
	52. P	2.00	2.15	2.15	20	72
JY	47. P	1.05	1.20	1.10	25	151
	50.00	3.65	3.80	3.75	20	719
	50.00 P	1.95	2.05	1.90	25	168
	52.	2.35	2.45	2.50	61	986
	52. P	3.15	3.30	3.30	10	28
OC	47.	5.85	6.20	5.80	1	10
	52.	3.10	3.30	3.35	60	134
Bk NS lng trm op 04 C $51.980						**29**
JA	40.00	13.15	13.40			208
	40.00 P	1.45	1.60	1.55	5	122
	45.00	9.65	9.90			86
	45.00 P	2.85	3.00			135
	50.00	6.80	7.20			182
	50.00 P	4.85	5.10			76
	55.00	4.65	4.90	4.75	24	51
	55.00 P	7.55	7.85			40
BOMBARDIER INC. C $14.250						**7062**
AP	12. P	0.15	0.35	0.15	20	1236
	15.00	0.45	0.65	0.55	45	8500
	15.00 P	1.20	1.40	1.20	40	5358
JY	15.00	1.10	1.25	1.10	44	1570
	15.00 P	1.75	2.00	1.80	10	529
	17.	0.50	0.55	0.50	6	2037
OC	15.00	1.55	1.75	1.75	10	455
	17.	0.85	0.95	0.85	2	1793
FB	15.00	0.24	0.25	0.25	6885	13885
BCE Emergis C $29.800						**238**
MR	25.00	4.50	4.85	3.85	50	63
	27.	2.20	2.45	1.70	10	108
	30.00	0.70	0.85	0.55	20	324
	45.00 P	15.30	15.65	16.80	10	107
AP	27.	3.15	3.40	3.00	60	76
	30.00	1.80	1.95	1.80	21	155
	32.	0.90	1.15	0.85	30	87
MY	25.00	5.25	5.60	4.80	10	15
	30.00	2.30	2.45	1.95	10	60
JN	32.	2.00	2.15	1.65	7	145
	45.00 P	15.35	15.65	16.25	10	95
BCE INC. C $34.500						**288**
MR	32.	1.90	2.05	2.00	17	588
AP	35.00	0.65	0.80	0.75	17	547
MY	32.	2.40	2.55	2.10	10	408
	35.00	0.95	1.15	1.00	120	1537
	37.	0.30	0.45	0.30	62	1335
AG	32.	3.00	3.10	3.10	20	255
	35.00	1.65	1.85	1.60	26	1263
	37.	0.80	0.90	0.85	16	1060
BOMBRD lng trm opt 03 C $14.250						**84**
JA	10.00	4.70	4.90			204
	10.00 P	0.35	0.60			50
	12.	3.10	3.35			543
	12. P	1.25	1.50	1.25	10	289
	15.00	1.95	2.20	2.15	74	794
	15.00 P	2.55	2.80			145
	17.	1.05	1.30			1240
	17. P	4.25	4.50			141
	18.	0.80	1.00			516
	18. P	5.25	5.50			80
	20.00	0.55	0.80			1636
	20.00 P	6.25	6.50			178
	22.	0.25	0.50			1467
	22. P	8.45	8.70			85
	25.00	0.20	0.45			895
	25.00 P	10.75	11.00			165
	27.	0.05	0.25			882
	27. P	13.15	13.40			98
Canadian Natural C $48.250						**12**
MR	45.00	2.90	3.25	3.20	10	1903
JN	50.00	1.70	2.00	1.85	2	22
Canadian Tire Class A C $27.100						**9**
JY	25.00	2.90	3.10	3.00	4	28
	30.00	0.55	0.75	0.65	5	15
Cascades Inc C $13.850						**58**
JY	16.00 P	2.30	2.55	2.40	8	13
OC	12.00	2.40	2.65	2.55	5	139
	14.00	1.25	1.50	1.30	45	215
Cdn Impl Bk C $55.750						**1494**
MR	55.00	1.05	1.30	1.00	120	2159
	55.00 P	0.40	0.60	0.55	2	302
AP	45.00	10.60	11.05	10.20	10	62
	50.00	5.65	6.00	5.70	20	249
	50.00 P	0.25	0.30	0.30	10	194
	52.	3.45	3.70	3.30	25	1327
	52. P	0.45	0.65	0.75	5	256
	55.00	1.75	1.90	1.75	59	5631
	57.	0.65	0.85	0.75	147	4502
JY	52.	4.50	4.75	4.60	10	90
	55.00	2.90	3.15	3.00	17	420
	57.	1.80	2.00	1.80	1053	1559
OC	57.	2.65	2.90	2.65	16	26
Cdn Pacific Railway C $34.900						**91**
AP	30.00	4.80	5.00	4.80	30	132
	35.00 P	1.45	1.60	1.50	8	37
JY	32.	3.45	3.60	3.55	5	127
	37.	1.10	1.20	1.10	5	56
	37. P	3.80	4.00	4.00	16	16
OC	35.00	2.75	2.85	2.65	23	84
	37.	1.65	1.80	1.65	4	15
Cdn. National Railway Co C $83						**1010**
AP	85.00	1.90	2.25	1.80	1000	1500
SP	90.00	2.55	3.05	2.55	10	17
CAE Inc. C $10.490						**130**
MR	10.00	0.40	0.60	0.45	10	527
	13.00 P	2.45	2.70	2.65	20	20
SP	10.00	1.45	1.70	1.65	55	260
	10.00 P	0.70	0.95	0.70	25	90
	11.00 P	1.15	1.40	1.20	20	167
CDA LIFE INSURANCE CORP C $41.990						**43**
MR	42.	0.20	0.40	0.25	21	37
AP	45.00	0.30	0.50	0.50	10	818
OC	40.00	4.05	4.40	4.25	5	5
	42.	2.60	3.05	2.60	7	20
CDA Mar 2011 9 C						**12**
JN	124.00 P	1.96	2.18	2.00	12	24
CDN Pacific Ships C $18.600						**54**
JY	16.00	2.95	3.30	3.40	30	30
OC	16.00	3.20	3.55	3.75	7	15
	20.00 P	2.45	2.80	2.35	7	30
	22.00	0.55	0.80	0.75	10	10
CDN PAC lng trm opt 03 C						
JA	35.00	34.25	34.90			4
	35.00 P	0.01	0.45			40
	37.	31.80	32.45			10
	37. P	0.01	0.45			20
	40.00	29.35	30.00			12
	42.	26.90	27.60			5
	45.00	24.50	25.20			9
	45.00 P	0.02	0.45			12
	47.	22.15	22.85			47
	47. P	0.05	0.45			15
	50.00	19.85	20.55			11
	50.00 P	0.25	0.60			20
	55.00	15.40	15.90			21
	55.00 P	0.80	1.25			74
	60.00	11.20	11.85			29
	60.00 P	1.45	1.85			21
	65.00	7.70	8.30			25
	65.00 P	2.75	3.15			2
CELESTICA INC C $62.230						**543**
MR	45.00	17.05	17.55	16.20	5	42
	55.00	7.45	7.95	6.80	5	191
	55.00 P	0.80	0.85	0.80	40	405
	60.00	3.55	3.70	4.00	34	480
	60.00 P	1.50	1.75	1.50	36	381
	65.00	1.05	1.30	1.15	22	491
	65.00 P	3.95	4.30	4.95	5	156
	70.00	0.10	0.35	0.25	109	505
	70.00 P	8.00	8.40	9.10	1	40
	75.00	0.02	0.15	0.15	32	1230
AP	50.00	13.15	13.75	13.40	15	15
	50.00 P	1.25	1.65	1.40	35	64
	55.00	9.35	9.85	8.55	2	119
	55.00 P	2.40	2.75	2.90	11	104
	60.00	6.30	6.70	6.35	19	103
	60.00 P	4.25	4.50	4.50	7	42
	65.00	3.75	4.15	4.00	69	292
	70.00	1.85	2.10	2.00	63	519
JN	60.00	9.10	9.45	9.10	26	279
	70.00	4.80	5.30	4.85	2	287
	75.00	3.40	3.80	3.50	4	285
SP	70.00	6.90	7.40	6.70	1	115
CGI Group Cl A C $10.430						**40**
MY	14.00	0.05	0.20	0.10	15	196
AG	11.00	0.95	1.15	1.15	25	171
CLARICA LIFE INSURANCE C $51.100						**19**
MY	40.00	11.10	11.30	11.00	5	80
	47.	4.10	4.35	3.90	2	23
	50.00 P	1.15	1.40	1.40	12	14
Dofasco Inc C $28.200						**33**
MR	26.00	2.10	2.35	2.30	23	230
JN	28.00	1.35	1.60	1.40	5	1062
	30.00	0.55	0.75	0.70	5	833
Domtar Inc C $18.770						**10**
AG	18.00	1.65	1.70	1.70	10	37
DESCARTES SYSTEM GROUP C $7.890						**26**
MY	7.5	1.30	1.55	1.60	16	92
	10.00	0.40	0.60	0.45	5	251
AG	10.00	0.95	1.10	1.00	5	34
DOW JONES EURO 50 INDEX C						**2000**
JN	40.00	0.96	0.98	0.98	2000	2000
EXFO ELECTRO OPTICAL ENG C $12.2[illegible]						**[illegible]**
MR	12.	0.40	0.70	0.45	5	10
AP	8.00	4.25	4.55	4.50	5	5
	15.00	0.30	0.55	0.30	6	34
JY	11.00	2.70	3.05	2.70	5	39
OC	12.	2.65	3.00	2.70	2	2
	15.00	1.85	2.20	1.80	10	10
Geac Computer Corp. Ltd. C $5.750						**637**
MR	6.00	0.15	0.30	0.20	98	271
	6.00 P	0.40	0.55	0.40	20	94
	8.00	0.05	0.20	0.05	10	477
	9.00 P	3.15	3.35	3.25	10	10
AP	5.00	0.90	1.10	1.05	23	323
	6.00	0.45	0.55	0.50	59	396
	6.00 P	0.65	0.85	0.65	26	238
	7.00	0.15	0.25	0.20	170	1061
	7.00 P	1.40	1.55	1.35	10	969
	8.00	0.10	0.20	0.10	10	2177
	8.00 P	2.25	2.45	2.45	20	330
	9.00	0.03	0.15	0.10	30	1383
JY	5.00 P	0.45	0.65	0.55	25	25
	6.00	0.95	1.00	1.00	40	118
	6.00 P	1.00	1.15	1.00	40	130
	7.00	0.50	0.65	0.65	13	66
	7.00 P	1.65	1.85	1.65	10	110
	9.00	0.15	0.25	0.20	23	330
Imperial Oil Ltd C $46.300						**59**
MY	47.	1.25	1.50	1.20	4	559
	50.00	0.50	0.75	0.50	10	20
AG	47. P	3.30	3.65	3.65	20	72
	50.00	1.15	1.40	1.05	25	20
Inco Ltd C $29.650						**55**
MR	30.00	0.35	0.50	0.55	40	1287
AG	30.00	2.05	2.25	2.15	5	3476
	32.	1.15	1.30	1.25	10	254
JDS UNIPHASE C $12.700						**358**
MR	12.00	0.85	1.05	1.00	5	313
AP	10.00	2.85	3.05	2.85	5	22
	12.00	1.50	1.70	1.25	2	44
	12.00 P	0.90	1.00	0.85	3	3
	14.00	0.65	0.75	0.65	174	309
MY	10.00	3.05	3.30	2.95	4	43
	12.00	1.80	2.00	1.85	20	82
	14.00	1.00	1.15	1.00	60	264
	16.00	0.45	0.65	0.40	10	375
	18.00	0.20	0.40	0.25	15	171
AG	14.00	1.75	2.00	1.80	60	180
Loblaw Companies Ltd. C $56.700						**10**
MR	55.00 P	0.20	0.35	0.15	5	130
JY	55.00	3.55	3.80	3.65	5	18
Magna Intl Cl.A C 116.120						**1056**
MR	120.00	0.80	1.00	0.85	13	12
AP	100.00 P	0.50	0.60	0.65	5	11
	110.00	8.30	8.85	8.40	2	25
	120.00	3.25	3.50	3.05	1000	1277
MY	110.00	9.65	10.05	9.30	5	88
AG	100.00 P	3.10	3.35	3.45	6	77
	110.00 P	6.25	6.65	6.75	1	55
	120.00	7.75	8.05	7.75	24	84
Manulife financial corp C $44.700						**346**
MR	40.00	4.45	4.70	4.70	50	56
	45.00	0.35	0.60	0.55	10	88
	45.00 P	0.70	0.95	0.50	10	10
AP	40.00	4.60	4.85	4.85	50	129
	45.00	1.05	1.30	1.15	150	2582
	47.	0.25	0.50	0.20	3	116
JY	40.00 P	0.45	0.70	0.75	10	259
	42. P	1.15	1.40	1.30	15	180
	45.00	1.85	2.15	2.35	13	1395
	47.	1.00	1.25	1.20	35	35
Methanex Corp. C $11.600						**178**
MR	11.00	0.60	0.85	0.45	10	10
AP	10.00	1.65	1.90	1.70	17	28
	11.00	0.85	1.10	0.95	20	30
JY	10.00	1.80	2.05	1.85	30	61
	11.00	1.10	1.35	1.10	10	25
OC	9.00	2.75	3.00	2.35	22	57
	11.00	1.25	1.50	1.00	9	9
	11.00 P	0.55	0.80	0.70	20	20
	12.00 P	1.05	1.30	1.25	40	40
Moore Corp Ltd C $19.790						**40**
MR	18.00	1.80	2.05	1.80	10	20
	20.00 P	0.30	0.55	0.60	10	10
AG	18.00	2.35	2.65	2.40	20	12
NATIONAL BK. OF CDA. C $31.990						**627**
AP	26.00	5.85	6.15	6.00	20	186
	28.00	3.85	4.10	3.90	20	425
	30.00	2.00	2.25	2.25	77	3105
	32.00	0.80	0.95	0.80	10	510
JY	30.00	2.60	2.90	2.95	25	375
	32.00	1.50	1.65	1.50	205	1307
	34.00	0.75	0.85	0.80	170	210
OC	28.00 P	0.65	0.90	0.90	40	50
	32.00	1.95	2.20	2.20	17	410
	34.00	1.25	1.35	1.30	33	39
	34.00 P	3.50	3.60	3.70	10	10
Natl Bk lng trm opt 04 C $31.990						
JA	24.00	9.00	9.50			17
	24.00 P	0.60	0.95			14
	26.00	7.60	8.00			27
	26.00 P	1.05	1.45			36
	28.00	6.30	6.75			122
	28.00 P	1.75	2.15			44
	30.00	5.15	5.55			588
	30.00 P	2.50	2.90			3
	32.00	4.20	4.50			84
Noranda lng trm opt 03 C $17.840						**76**
JA	12.00	5.70	6.10			140
	12.00 P	0.01	0.25			10
	14.00	3.90	4.15			443
	14.00 P	0.15	0.35			359
	16.00	2.40	2.65	2.50	10	644
	16.00 P	0.65	0.90			136
	18.00	1.20	1.40	1.40	56	661
	18.00 P	1.60	1.85	1.80	10	20
	20.00	0.50	0.65			69
	20.00 P	2.95	3.20			20
Noranda Inc. C $17.840						**27**
AG	14.00	3.80	4.05	3.75	7	100
	16.00	1.95	2.20	2.00	10	562
	18.00	0.75	0.85	0.85	10	485
NORTEL NETWORKS C $9.350						**2554**
MR	8.00	1.30	1.40	1.30	196	939
	9.00	0.50	0.55	0.55	446	2457
	9.00 P	0.20	0.30	0.25	155	866
	10.00	0.15	0.20	0.20	260	4084
	10.00 P	0.75	0.85	0.90	95	2301
	11.00	0.05	0.10	0.10	45	2119
AP	7.00 P	0.05	0.20	0.10	20	240
	8.00	1.60	1.75	1.55	5	155
	8.00 P	0.25	0.40	0.25	45	138
	9.00	0.95	1.00	1.00	101	932
	9.00 P	0.60	0.75	0.70	40	113
	10.00	0.60	0.65	0.60	207	751
	10.00 P	1.15	1.35	1.35	10	45
	11.00	0.20	0.30	0.30	10	303
JN	7.00	2.65	2.80	2.55	25	137
	7.00 P	0.25	0.40	0.30	20	65
	8.00	1.95	2.10	1.80	15	660
	8.00 P	0.55	0.65	0.60	35	1265
	9.00	1.40	1.50	1.40	46	730
	9.00 P	1.00	1.15	1.10	6	909
	10.00	0.95	1.00	1.00	64	1751
	10.00 P	1.55	1.70	1.85	25	1581
	11.00	0.60	0.70	0.65	79	953
	11.00 P	2.25	2.40	2.75	30	554
	12.00	0.40	0.45	0.45	115	1729
	12.00 P	3.00	3.20	3.20	5	682
	12.	0.35	0.45	0.35	25	994
	13.00	0.25	0.30	0.35	52	877
	14.00	0.15	0.25	0.15	20	2394
	15.00	0.10	0.20	0.15	60	3422
	15.00 P	5.60	5.85	5.85	15	368
SP	7.00	3.00	3.20	3.05	27	214
	7.00 P	0.50	0.65	0.55	45	208
	8.00	2.35	2.55	2.45	5	520
	8.00 P	0.90	1.05	1.05	10	545
	9.00	1.85	2.00	1.90	18	625
	9.00 P	1.35	1.50	1.50	10	369
	10.00	1.45	1.60	1.50	43	1076
	11.00	1.10	1.25	1.10	11	461
	11.00 P	2.65	2.80	2.70	5	279
	12.00	0.80	0.95	0.85	33	790
	13.00	0.60	0.75	0.65	5	409
	13.00 P	4.10	4.30	4.15	30	495
	14.00	0.40	0.55	0.40	40	409
Nova Corp. C $34.550						**1035**
AP	32.00	2.75	3.00	3.15	5	5
MY	34.00	1.65	1.90	1.60	5	87
	34.00 P	1.10	1.35	1.40	15	15
	36.00	1.00	1.05	1.00	1010	1010
NATL BK lng trm opt 03 C $31.990						**34**
JA	18.00	13.70	14.00			130
	18.00 P	0.01	0.40			80
	20.00	11.75	12.15			103
	20.00 P	0.02	0.40			30
	22.00	9.75	10.15	10.00	20	39
	22.00 P	0.09	0.40			20
	24.00	7.85	8.20	8.20	10	99
	24.00 P	0.15	0.50			81
	26.00	6.10	6.50			90
	26.00 P	0.40	0.80			22
	28.00	4.80	5.20			192
	28.00 P	0.90	1.30			21
	30.00	3.60	3.95			282
	30.00 P	1.70	2.05			116
	32.00	2.50	2.75	2.55	4	374
	32.00 P	2.65	3.00			65
NEWMONT MINING CORP. C						**1**
AP	27.	5.00	5.40	4.20	1	821
NEXEN INC. C $39.200						**195**
MR	32.00	6.85	7.20	5.95	20	28
	36.00	2.80	3.15	2.65	115	318
	38.00	1.35	1.55	0.90	10	676
MY	40.00	2.10	2.30	2.05	5	59
AG	34.00	6.70	7.00	6.85	12	70
	40.00	3.15	3.20	3.15	33	179
PanCanadian Energy C $46.310						**261**
MR	45.00	1.45	1.70	1.50	105	2855
	47. P	1.65	1.90	1.90	10	26
AP	42. P	0.60	0.85	0.75	10	106
	45.00	2.70	2.95	2.60	1	839
	47.	1.50	1.65	1.65	40	1123
JY	37. P	0.50	0.75	0.70	20	226
	40.00	7.55	7.95	7.65	7	245
	50.00	1.85	2.10	1.90	17	28
OC	47.	4.10	4.50	4.05	20	29
	47. P	5.05	5.40	5.50	20	21
	50.00	2.80	3.15	2.80	11	67
Petro-Canada C $39.620						**133**
MR	38.00	1.70	1.85	1.65	4	228
	40.00	0.45	0.60	0.50	38	5110
AP	36.00	3.90	4.10	4.10	2	22
	40.00	1.25	1.40	1.30	22	1039
JN	38.00	3.10	3.30	3.30	1	460
	38.00 P	1.30	1.50	1.40	10	200
	42.00	1.20	1.45	1.30	24	335
SP	38.00 P	2.05	2.25	2.15	30	35
	40.00	2.80	3.00	2.80	2	161
Placer Dome C $17.430						**373**
MR	17.00	0.70	0.85	0.90	5	305
	18.00	0.20	0.40	0.35	35	307
AP	17.00	1.30	1.45	1.50	30	309
	19.00	0.45	0.65	0.50	70	781
	19.00 P	1.95	2.15	2.00	30	1332
	20.00	0.25	0.45	0.40	100	1854
JY	16.00	2.65	2.85	2.70	10	175
	16.00 P	1.10	1.20	1.05	25	469
	17.00 P	1.55	1.70	1.60	13	407
	18.00	1.65	1.85	1.80	20	256
	21.00	0.75	0.95	0.85	10	746
OC	16.00 P	1.55	1.75	1.50	15	15
	17.00	2.65	2.80	2.90	10	65
Power Corp Cda C $41.150						**69**
MY	38.00 P	0.30	0.55	0.45	10	26
	40.00	1.90	2.20	2.25	27	1121
JN	36.00	5.25	5.70	5.55	10	10
	40.00	2.25	2.45	2.35	12	80
	44.00	0.65	0.90	0.70	10	10
Precision Drilling C $46.950						**464**
MR	42.	4.30	4.55	4.35	35	177
	45.00	2.25	2.40	1.25	23	587
	45.00 P	0.45	0.60	0.80	50	45
	47.	0.90	1.00	0.50	2	40
	47. P	1.50	1.70	2.75	20	48
	50.00 P	3.35	3.55	3.50	5	5
AP	40.00	7.25	7.60	6.65	10	466
	40.00 P	0.40	0.60	0.50	10	197
	47.	2.45	2.60	1.75	2	79
	47. P	3.00	3.20	3.90	2	1027
	50.00	1.45	1.65	1.55	15	39
JY	32.	14.65	15.10	7.65	100	111
	45.00	5.70	6.00	4.95	20	158
	47.	4.45	4.65	3.70	20	57
	50.00	3.50	3.70	2.85	10	27
OC	35.00 P	1.20	1.40	1.50	40	45
	50.00	4.80	5.00	5.90	100	129
QLT Inc. C $31.920						**439**
MR	27.	4.40	4.85	5.00	30	81
	27. P	0.10	0.40	0.25	10	85
	30.00	2.45	2.80	3.45	78	177
	30.00 P	0.60	0.90	1.25	5	27
	32.	1.10	1.45	1.40	24	50
	35.00	0.30	0.55	0.70	98	78
	35.00 P	3.40	3.80	2.75	3	33
AP	25.00	7.20	7.75	7.95	2	47
	30.00	3.85	4.10	4.50	10	205
	30.00 P	1.85	2.10	1.45	4	97
	32.	2.60	3.00	3.00	31	104
	35.00	1.70	1.95	2.30	30	184
	35.00 P	4.75	5.00	4.30	10	28
	37.	1.05	1.35	1.35	37	214
	40.00	0.60	0.90	0.60	5	311
JY	30.00	5.15	5.55	6.00	21	79
	30.00 P	3.25	3.50	2.85	2	30
	35.00	3.10	3.40	3.55	15	115
	37.	2.35	2.65	3.05	1	21
	40.00	1.80	2.05	1.40	10	192
	42.	1.25	1.55	1.15	10	166
OC	35.00	4.50	4.75	3.65	3	59
Research in Motion Ltd. C $43						**531**
MR	20.00	22.85	23.35	21.80	1	36
	30.00	12.85	13.35	12.80	21	190
	30.00 P	0.07	0.25	0.15	4	237
	35.00	7.90	8.30	5.40	10	260
	40.00	3.40	3.75	3.65	167	1725
	40.00 P	0.40	0.65	0.55	26	231
	50.00	0.25	0.50	0.25	3	565
AP	35.00	8.75	9.15	8.40	20	15
	35.00 P	0.70	0.95	0.90	10	25
	40.00	5.25	5.65	5.50	32	162
	40.00 P	2.15	2.55	2.60	11	24
	50.00	1.65	2.00	1.70	28	38
JN	30.00	14.20	14.70	14.50	52	145
	35.00 P	1.95	2.35	2.25	10	31
	40.00	7.35	8.00	6.70	10	374
	50.00	3.75	3.90	3.00	42	301
SP	30.00 P	1.60	2.00	1.95	10	84
	40.00	9.40	10.25	8.80	16	86
	40.00 P	6.40	6.40	6.40	10	10
	50.00	5.00	5.65	5.15	48	198
Rogers Com Cl B C $24.600						**10**
AP	25.00 P	1.35	1.55	1.60	10	40
Royal Bk Cda C $52.600						**540**
MR	52.	0.55	0.80	0.90	70	464
AP	47. P	0.05	0.25	0.25	9	357
	50.00	3.10	3.35	3.20	100	7052
	50.00 P	0.45	0.60	0.60	10	404
	52.	1.50	1.75	1.60	97	7231
	55.00	0.55	0.70	0.50	12	1041
JY	45.00 P	0.35	0.55	0.50	5	49
	50.00	3.95	4.15	3.95	25	725
	52.	2.50	2.75	2.40	64	5031
	52. P	2.40	2.65	2.65	20	395
	55.00	1.40	1.60	1.50	99	221
OC	55.00	2.05	2.30	2.30	29	123
S&P CN lng trm opt 03 C $45.600						
MR	35.00	11.00	11.85			25
	35.00 P	0.20	1.15			80
	40.00	6.80	7.80			86
	40.00 P	1.10	1.95			95
	45.00	3.15	4.15			276
	45.00 P	2.50	3.25			79
	50.00	1.50	2.00			549
	50.00 P	5.20	6.20			45
	55.00	0.15	1.15			107
	55.00 P	9.35	10.35			40
	60.00	0.30	0.75			37
	65.00	0.15	0.75			2
	70.00	0.05	0.50			7
	75.00	0.02	1.00			15
S&P 60 C						**386**
MR	380.00	73.60	74.40	73.60	20	40
	400.00	53.60	54.25	53.10	10	190
	420.00	33.80	34.70	33.40	10	30
	440.00 P	0.90	1.20	1.15	4	31
	450.00	6.50	7.10	5.80	132	95
	450.00 P	2.60	3.10	2.95	12	56
	460.00	1.75	2.10	1.70	50	245
	460.00 P	7.60	8.30	7.40	6	22
	480.00 P	25.70	26.60	27.80	13	313
AP	400.00 P	1.15	1.45	1.40	5	135
	420.00	36.50	37.40	36.20	2	17
	420.00 P	2.45	2.85	2.40	52	80
	440.00	19.60	20.50	18.75	10	33
	460.00	7.30	8.00	6.40	2	10
	480.00	1.80	2.00	1.85	5	130
MY	420.00	38.70	39.70	37.40	10	20
JN	400.00	57.80	59.00	56.50	10	24
	460.00 P	19.50	20.50	20.20	10	15
SP	440.00 P	18.00	19.10	19.10	5	510
	460.00 P	26.10	27.30	27.20	18	31
S&P 60 lng trm opt 02 C						
DC	440.00	38.40	40.00			250
	440.00 P	22.50	23.70			5
	460.00 P	30.70	32.10			103
	620.00 P	1.60	1.62			6
	660.00 P	1.99	2.00			1
Shire Ex. lng trm opt 03 C						
JA	30.00 P	5.00	6.00			16
	35.00 P	8.70	9.65			20
	37.	4.55	6.40			1
	37. P	10.80	11.70			30
	42. P	15.30	16.15			4
	50.00	0.10	0.40			30
	55.00	0.04	3.35			2
	60.00	0.05	0.25			26
Sun Life Financial C $34.150						**193**
MR	34.00	0.40	0.60	0.65	25	55
	34.00 P	0.25	0.40	0.45	85	75
AP	30.00	4.10	4.35	4.05	5	22
	34.00 P	0.85	0.90	0.90	40	105
JY	36.00	0.90	1.15	0.95	10	243
OC	30.00	4.85	5.25	4.90	20	20
	32.00	3.50	3.75	3.40	8	8
Suncor Corp. C $56.100						**286**
MR	55.00	1.55	1.75	1.80	11	97
	55.00 P	0.70	0.85	0.60	121	200
AP	50.00 P	0.25	0.40	0.35	10	25
	52. P	0.80	0.95	0.85	10	20
	55.00 P	1.70	1.90	1.85	9	235
	57.	1.55	1.80	1.80	8	2011
	57. P	2.95	3.30	3.10	30	30
JN	50.00	7.35	7.65	8.10	4	302
	52. P	1.75	1.90	1.75	10	61
	57.	2.80	3.15	2.60	31	33
SP	45.00 P	0.70	0.85	0.80	5	80
	47.	10.15	10.45	10.80	1	22
	50.00 P	1.90	2.05	1.90	10	21
	55.00	5.20	5.50	5.30	14	37
	55.00 P	3.75	4.00	3.80	10	40
	57.	4.00	4.35	3.90	2	25
Talisman Energy C $65.240						**316**
MR	50.00	15.05	15.35	14.00	4	46
	55.00	10.05	10.35	8.20	10	1138
	60.00	5.05	5.35	5.50	79	1502
	65.00	1.00	1.30	0.60	20	905
JN	55.00 P	0.45	0.70	0.90	5	292
	60.00	6.90	7.20	6.60	4	356
	60.00 P	1.60	1.80	1.90	13	271
	65.00	3.90	4.20	3.40	12	331
	65.00 P	3.45	3.70	4.25	60	95
	70.00	1.80	2.15	1.85	19	15
	70.00 P	6.45	6.80	6.50	50	60
SP	70.00	3.40	3.70	3.40	35	135
	70.00 P	7.45	7.95	7.95	5	15
Thomson Corp. C $50.750						**44**
AP	52.	0.60	0.75	0.60	12	1063
MY	52.	1.00	1.25	1.05	30	43
AG	52.	1.85	2.00	1.85	2	22
TransAlta Corp C $22.590						**145**
MR	22.00	0.50	0.75	0.60	10	262
JN	22.00	1.15	1.40	1.20	10	315
	24.00	0.30	0.55	0.35	65	581
SP	20.00 P	0.55	0.80	0.65	10	208
	24.00	0.60	0.95	0.70	50	308
TransCanadaPipe C $21.640						**633**
MR	20.00	1.50	1.70	1.50	13	2985
	21.00	0.65	0.75	0.30	40	541
	22.00 P	0.45	0.55	0.85	5	60
AP	20.00	1.60	1.75	1.75	10	3045
	21.00	0.80	0.90	0.80	15	4006
	21.00 P	0.35	0.40	0.50	30	155
	22.00	0.25	0.40	0.35	238	683
	22.00 P	0.85	1.00	1.10	10	70
JY	19.00	2.55	2.75	2.60	20	69
	21.00	1.10	1.25	1.00	35	1864
	21.00 P	0.75	0.90	0.80	20	55
	22.00	0.70	0.80	0.70	42	568
	23.00	0.35	0.45	0.45	110	390
OC	20.00	1.90	2.10	1.85	10	35
	21.00 P	1.10	1.25	1.25	10	25
	22.00	0.90	1.05	1.05	5	225
	23.00	0.55	0.70	0.70	20	444
TD Bank C $43.770						**419**
MR	42.	1.25	1.45	1.35	14	1009
AP	37. P	0.05	0.25	0.25	10	604
	40.00 P	0.15	0.35	0.35	6	361
	42.	1.75	2.00	1.75	9	8666
	42. P	0.70	0.95	0.90	25	507
	45.00	0.55	0.75	0.65	162	6865
JY	35.00	8.65	9.05	8.75	6	63
	40.00	4.20	4.60	4.30	2	327
	42.	2.65	2.90	2.95	36	7122
	42. P	1.60	1.80	1.75	10	87
	45.00	1.35	1.55	1.55	114	2017
	45.00 P	2.80	3.10	3.15	5	40
OC	45.00	1.75	1.85	1.75	11	294
	47.	0.85	1.10	1.00	9	103
TRIZEC HAHN CORP. C $25.700						**7**
AP	25.00	1.20	1.40	1.25	7	42
Zarlink Semiconductor C						**20**
MR	17.	0.08	0.20	0.20	10	1201
JN	17.	1.15	1.35	1.20	10	335
724 SOLUTIONS C 220						**10**
JN	4.00	0.25	0.50	0.25	10	32

Total des contrats négociés: 30292
Total des contrats actifs: 823414

CONTRATS À TERME

S&P CAN 60
200 $ fois le S&P CAN 60
Changement de 0.05 point d'indice = 10 $

	Historique Haut	Historique Bas	Jour Haut	Jour Bas	Régl.	Var.	Int. en cours
Mars2	455.50	419.50	454.70	446.30	453.50	5.80	69078
Juin2	452.00	422.00	454.70	446.40	453.70	5.50	26297
Sept.2	0.00	0.00	0.00	0.00	456.60	0.00	0
Déc.2	0.00	0.00	0.00	0.00	460.10	0.00	0

Volume journée précédente: 12006
Intérêts en cours journée précédente: 95375

3 MOIS
Acceptations Bancaires Canadiennes
1 $ millions; points de 100 p. cent

Saison	Haut	Bas	Haut	Bas	Régl.	Var.	Int. en cours
Mars2	98.27	94.45	97.84	97.82	97.84	0.01	52043
Avril2	97.82	97.75	0.00	0.00	97.75	0.00	143
Mai2	97.72	97.71	0.00	0.00	97.64	0.00	225
Juin2	98.20	94.42	97.53	97.47	97.48	-0.01	66447
Sept.2	97.80	94.37	97.04	96.97	96.98	-0.04	33546
Déc.2	97.23	94.24	96.49	96.41	96.41	-0.05	19505
Mars3	96.80	94.07	95.91	95.84	95.85	-0.05	8975
Juin3	96.40	94.14	95.41	95.37	95.37	-0.04	2493
Sept.3	95.86	93.82	94.99	94.99	94.98	-0.03	1275
Déc.3	95.22	94.24	94.69	94.67	94.67	-0.01	1010
Mars4	0.00	0.00	0.00	0.00	94.47	0.00	90
Juin4	94.51	94.48	0.00	0.00	94.34	0.00	140
Sept.4	0.00	0.00	0.00	0.00	94.19	0.00	30
Déc.4	0.00	0.00	0.00	0.00	94.04	0.00	30

Volume journée précédente: 19189
Intérêts en cours journée précédente:......................... 185952

10 ANS
CONTRAT à terme sur obligations
du Canada
$100 000; points de 100 p. cent

Saison	Haut	Bas	Haut	Bas	Régl.	Var.	Int. en cours
Mars2	105.33	100.71	103.65	103.35	103.19	-0.08	12448
Juin2	104.05	101.92	102.32	102.02	102.04	-0.24	56323
Sept.2	0.00	0.00	0.00	0.00	101.04	0.00	0
Déc.2	0.00	0.00	0.00	0.00	100.04	0.00	0

Volume journée préc.:...6071
Intérêts en cours journée précédente:............................68771

5 ANS
CONTRAT à terme sur obligations
du Canada
$100 000; points de 100 p. cent

Saison	Haut	Bas	Haut	Bas	Régl.	Var.	Int. en cours
Mars2	0.00	0.00	0.00	0.00	104.21	0.00	0
Juin2	0.00	0.00	0.00	0.00	103.26	0.00	0
Sept.2	0.00	0.00	0.00	0.00	102.26	0.00	0
Déc.2	0.00	0.00	0.00	0.00	101.26	0.00	0

Volume journée préc.:...0
Intérêts en cours journée précédente:....................................0

OPTIONS sur contrats à terme sur
Acceptations Bancaires Canadiennes
de 3 mois
1 $ Million; points de 100 p. cent
s: non-offert

Prix de levée	Achats Mars 2	Achats Juin 2	Achats Sept. 2	Achats Déc. 2	Ventes Mars 2	Ventes Juin 2	Ventes Sept. 2	Ventes Déc. 2
94.00	3.84	3.48	s	s	0.00	0.00	s	s
94.25	3.59	3.23	s	s	0.00	0.00	s	s
94.50	3.34	2.98	2.48	s	0.00	0.00	0.00	s
94.75	3.09	2.73	2.23	s	0.00	0.00	0.00	s
95.00	2.84	2.48	1.98	s	0.00	0.00	0.00	s
95.25	2.59	2.23	1.74	s	0.00	0.00	0.01	s
95.50	2.34	1.98	1.49	1.04	0.00	0.00	0.01	0.13
95.75	2.09	1.73	1.25	0.84	0.00	0.00	0.02	0.18
96.00	1.84	1.48	1.02	0.66	0.00	0.00	0.04	0.25
96.25	1.59	1.23	0.80	0.49	0.00	0.00	0.07	0.33
96.50	1.34	0.98	0.59	0.35	0.00	0.00	0.11	0.44
96.75	1.09	0.74	0.41	0.23	0.00	0.01	0.18	0.57
97.00	0.84	0.51	0.26	0.14	0.00	0.03	0.29	0.73
97.25	0.59	0.30	0.14	0.08	0.00	0.07	0.41	0.92
97.50	0.34	0.14	0.07	0.04	0.00	0.16	0.59	1.13
97.75	0.10	0.05	0.02	0.02	0.01	0.32	0.79	1.36
98.00	0.00	0.01	0.01	s	0.16	0.53	1.03	s
98.25	0.00	0.00	0.00	s	0.41	0.77	1.27	s
98.50	0.00	0.00	s	s	0.66	1.02	s	s
98.75	0.00	0.00	s	s	0.91	1.27	s	s

Volume précédent des options d'achat:........................200
Volume précédent des options de ventes:...................100
Intérêts en cours des options d'achat: 4022
Intérêts en cours des options de ventes: 3255

Nortel
1 contrat = 100 actions du sous-jacent
Changement min. de 0.01 $ = 1.00 $ par contrat

	Historique Haut	Historique Bas	Jour Haut	Jour Bas	Régl.	Var.	Int. en cours
Mars2	0.00	0.00	0.00	0.00	9.35	0.00	0
Juin2	0.00	0.00	0.00	0.00	9.40	0.00	0
Sept.2	0.00	0.00	0.00	0.00	9.45	0.00	0
Déc.2	0.00	0.00	0.00	0.00	9.50	0.00	0

Volume journée précédente:...0
Intérêts en cours journée précédente:.................................0

Options commanditées

Valeurs	Levée	Offre	Dem.	Dern.	Vol.	Intérêts
CitiWarrants						
Nasdaq						
(10/1) 2003Juin19	36.00 P	0.93	0.95	0.00	0	500
S & P TSE 60						
(10/1) 2003Juin20	40.00	0.95	0.98	0.00	0	500
SGWarrants						
ATI Tech						
(10/1) 2003Fév.14	23.00	0.52	0.54	0.00	0	500
Amazon						
(10/1) 2003Fév.14	9.00	2.71	2.79	0.00	0	1
BCE Inc.						
(10/1) 2003Fév.14	36.00	0.65	0.67	0.00	0	21000
BCE Inc.						
(10/1) 2003Juin20	38.00	0.64	0.66	0.00	0	2500
Bank National						
(5/1) 2003Fév.14	29.00	1.02	1.05	0.00	0	3000
Bank of Montreal						
(5/1) 2003Fév.14	35.00	1.03	1.06	0.00	0	1000
Bombardier CL. B						
(10/1) 2003Fév.14	15.00	0.24	0.25	0.25	6885	9723
Bombardier CL. B						
(10/1) 2003Fév.14	15.00 P	0.30	0.30	0.00	0	6000
Bombardier CL. B						
(10/1) 2003Juin20	17.00	0.22	0.23	0.00	0	2450
DJ Euro Stock Index						
(500/1) 2003Juin19	4000.00	0.96	0.98	0.98	2000	0
JDS Uniphase						
(10/1) 2003Fév.14	16.00	0.27	0.28	0.00	0	10000
Merck						
(10/1) 2003Fév.14	58.50	1.51	1.56	0.00	0	1500
Microsoft						
(10/1) 2003Fév.14	65.00	1.52	1.57	0.00	0	1000
Nortel						
(5/1) 2003Fév.14	12.00	0.31	0.32	0.00	0	10000
Oracle						
(10/1) 2003Juin20	18.00	0.38	0.39	0.00	0	10000
Pfizer						
(10/1) 2003Fév.14	38.00	1.95	2.01	0.00	0	500

LES OBLIGATIONS

GOUVERNEMENT DU CANADA

Émetteur	Coupon	Échéance	Prix	Rend.	Var.
Canada	5.50	1 Sept. 02	101.53	2.23	
Canada	6.00	1 Déc. 02	102.55	2.45	
Canada	5.25	1 Sept. 03	102.87	3.24	-0.01
Canada	7.50	1 Déc. 03	106.71	3.46	-0.01
Canada	6.50	1 Juin 04	105.68	3.81	
Canada	5.00	1 Sept. 04	102.42	3.96	
Canada	9.00	1 Déc. 04	112.44	4.13	
Canada	6.00	1 Sept. 05	104.87	4.46	
Canada	8.75	1 Déc. 05	114.17	4.56	-0.02
Canada	7.00	1 Déc. 06	108.89	4.86	-0.08
Canada	7.25	1 Juin 07	110.28	4.98	-0.09
Canada	6.00	1 Juin 08	104.26	5.18	-0.10
Canada	5.50	1 Juin 09	100.97	5.33	-0.10
Canada	9.50	1 Juin 10	126.93	5.39	-0.16
Canada	9.00	1 Mars 11	124.36	5.52	-0.18
Canada	6.00	1 Juin 11	103.62	5.49	-0.15
Canada	10.25	15 Mars 14	140.41	5.58	-0.23
Canada	9.75	1 Juin 21	144.96	5.82	-0.20
Canada	8.00	1 Juin 23	125.17	5.90	-0.18
Canada	8.00	1 Juin 27	127.07	5.91	-0.23
Canada	5.75	1 Juin 29	99.05	5.81	-0.20
CMHC	5.10	2 Juin 03	102.47	3.04	
Real Ret.	4.25	1 Déc. 21	106.96	3.74	+0.07
Real Ret.	4.25	1 Déc. 26	107.95	3.75	+0.09
PROVINCIAL					
Alberta	7.75	5 Mai 03	105.36	2.97	-0.04
Alberta	7.50	1 Déc. 05	109.68	4.63	-0.01
B C M Fin	5.50	24 Mars 08	100.63	5.37	-0.09
British Col.	8.00	23 Août 05	110.81	4.57	-0.02
British Col.	6.00	9 Juin 08	103.24	5.37	-0.10
British Col.	8.50	23 Août 13	121.34	5.90	-0.20
British Col.	5.70	18 Juin 29	91.87	6.32	-0.21
Hydro Qué.	7.00	1 Juin 04	106.58	3.88	-0.02
Hydro Qué.	8.50	15 Août 05	112.38	4.56	-0.02
Hydro Qué.	11.00	15 Août 20	149.08	6.41	-0.22
Manitoba	5.75	2 Juin 08	101.92	5.38	-0.10
Manitoba	7.75	22 Déc. 25	116.61	6.38	-0.24
N Brunswic	8.38	26 Août 02	102.81	2.25	-0.04
N Brunswic	5.70	2 Juin 08	101.46	5.41	-0.10
N Brunswic	6.00	27 Déc. 17	98.72	6.12	
Nwfndlnd	6.15	17 Avril 28	95.31	6.52	-0.21
Nva Scotia	6.60	1 Juin 27	100.81	6.53	-0.22
Ontario	7.50	19 Jan. 06	109.66	4.73	-0.04
Ontario	6.13	12 Sept. 07	104.48	5.17	-0.08
Ontario	6.25	25 Août 28	99.31	6.30	-0.22
Ontario	6.50	8 Mars 29	103.32	6.24	-0.23
Hydro Ont.	5.38	2 Juin 03	102.76	3.05	-0.02
Hydro Ont.	7.75	3 Nov. 05	110.28	4.64	-0.01
Hydro Ont.	5.60	2 Juin 08	101.30	5.35	-0.10
Hydro Ont.	7.45	31 Mars 13	113.83	5.74	-0.34
Hydro Ont.	8.50	26 Mai 25	126.57	6.30	-0.26
Hydro Ont.	8.25	22 Juin 26	124.01	6.30	-0.26
P E I	6.00	3 Oct. 07	103.19	5.32	-0.08
P E I	8.50	27 Oct. 15	121.78	6.11	-0.21
Québec	5.25	1 Avril 02	100.22	1.37	-0.02
Québec	6.50	1 Oct. 07	106.09	5.22	-0.06
Québec	6.00	1 Oct. 29	94.61	6.41	-0.18
Sask.	7.50	19 Déc. 05	109.54	4.70	-0.01
Sask.	5.50	2 Juin 08	100.56	5.39	-0.10
Sask.	8.75	30 Mai 25	128.52	6.37	-0.26
Tor-Met	7.75	1 Déc. 05	110.06	4.76	-0.01
CORPORATIONS					
Avco Fin	5.75	2 Juin 03	103.09	3.15	-0.02
Bk Scotia	5.65	22 Juil. 13/08	100.28	5.59	+0.11
Bell Can.	7.00	24 Sept. 27	96.55	7.30	-0.16
Bombard Cap	6.00	20 Fév. 03	102.39	3.41	
Bombardier	7.35	22 Déc. 26	94.06	7.89	-0.15
Cdn Occ Pet	6.30	2 Juin 08	98.26	6.64	-0.09
Cdn Util	8.43	1 Juin 05	111.31	4.61	-0.02
Clearnet	0.00	13 Août 07	105.00	10.44	
Cons Gas	6.10	19 Mai 28	87.12	7.19	-0.15
Gtaa	5.40	3 Déc. 02	102.17	2.37	-0.01
Gtaa	5.95	3 Déc. 07	102.21	5.49	-0.08
Gtaa	6.45	3 Déc. 27	94.60	6.90	-0.16
Hudson B.	6.35	1 Déc. 03	90.97	12.30	-0.32
Intrawest	6.85	2 Déc. 02	100.00	6.83	
Investors Gr	6.65	13 Déc. 27	93.04	7.24	-0.16
Molson Br	6.00	2 Juin 08	99.76	6.04	-0.09
Molson Br	6.70	2 Juin 28	93.57	7.24	-0.16
Nav Canada	5.75	1 Avril 02	100.35	0.35	-0.02
Nav Canada	6.60	1 Déc. 06	106.15	5.11	+0.01
Nav Canada	7.40	1 Juin 27	109.71	6.60	+0.06
Pcan Pete	8.75	9 Nov. 05	111.69	5.19	+0.68
Poco Petrol	6.60	11 Sept. 07	100.05	6.58	-0.07
Precision Dr	6.85	26 Juin 07	101.81	6.43	-0.07
Rogers Comm	8.75	15 Juil. 07	99.75	8.80	
Royal Bk Of	5.40	3 Sept. 07/02	101.52	2.18	-0.01
Royal Bk Of	6.75	4 Juin 12/07	106.30	5.35	-0.08
Sask Wheat	6.60	18 Juil. 07	70.50	14.75	
Sears Can.	6.55	5 Nov. 07	98.20	6.93	-0.07
Suncor Inc	6.10	7 Août 07	102.11	5.63	-0.31
Thomson C	6.50	9 Juil. 07	103.32	5.76	-0.08
WCoast En	5.70	16 Avril 08	99.77	5.74	-0.09
WCoast En	6.75	15 Déc. 27	96.44	7.05	-0.16

LES DEVISES

(PC) ü Voici les taux des devises étrangères mercredi, tel que fournis par la Banque de Montréal. Les taux sont en devise canadienne et ils sont nominaux car ils fluctuent durant la journée et varient d'une banque à l'autre.

Afrique du Sud	rand	$ 0.1498
Arabie saoudite	riyal	$ 0.4399
Argentine	peso	$ 0.77848
Australie	dollar	$ 0.8572
Bahamas	dollar	$ 1.6059
Bahreïn	dinar	$ 4.3366
Barbade	dollar	$ 0.8295
Bermudes	dollar	$ 1.6059
Brésil	real	$ 0.6957
Bulgarie	lev	$ 0.7277
Caraïbes	dollar	$ 0.6184
Chili	peso	$ 0.00245
Chine	renminbi	$ 0.1985
Chypre	livre	$ 2.4764
Colombie	peso	$ 0.000713
Corée	won	$ 0.001243
Costa Rica	colon	$ 0.004705
Danemark	couronne	$ 0.1925
Egypte	livre	$ 0.3539
Em.A.U.	dirham	$ 0.4451
Etats-Unis	dollar	$ 1.5811
Europe	euro	$ 1.3869
Fidji	dollar	$ 0.7328
Guyane	dollar	$ 0.009082
Haïti	gourde	$ 0.0600
Hong Kong	dollar	$ 0.2099
Hongrie	forint	$ 0.00584
Inde	roupie	$ 0.0345
Indonésie	roupie	$ 0.000172
Israël	shekel	$ 0.3471
Jamaïque	dollar	$ 0.0364
Japon	yen	$ 0.012111
Kenya	shilling	$ 0.0210
Koweït	dinar	$ 5.3913
Liban	livre	$ 0.001080
Malaisie	ringgit	$ 0.4411
Maroc	dirham	$ 0.1399
Mexique	peso	$ 0.1866
Norvège	couronne	$ 0.1851
Nouvelle-Zélande	dollar	$ 0.7035
Pakistan	roupie	$ 0.0282
Pérou	sol	$ 0.4725
Philippines	peso	$ 0.0320
Pologne	zloty	$ 0.3933
Rép. dominicaine	peso	$ 0.0950
Rép. tchèque	couronne	$ 0.0452
Roumanie	leu	$ 0.0000501
Royaume-Uni	livre	$ 2.2505
Russie	rouble	$ 0.0526
Singapour	dollar	$ 0.8904
Slovaquie	couronne	$ 0.0339
Slovénie	tolar	$ 0.006388
Sri Lanka	roupie	$ 0.01734
Suède	couronne	$ 0.1583
Suisse	franc	$ 0.9633
Taïwan	dollar	$ 0.0468
Tanzanie	shilling	$ 0.001699
Thaïlande	baht	$ 0.0376
Trinité-Tobago	dollar	$ 0.2709
Tunisie	dinar	$ 1.1001
Turquie	livre	$ 0.00000119
Ukraine	hryvna	$ 0.3072
Venezuela	bolivar	$ 0.00172

Les cotes sont en devises canadiennes.

L'ARGENT

Les courtiers londoniens ont baissé mercredi le prix de l'argent de ($0 0450) cents américains par rapport à l'ouverture de la veille.
Mercredi: $ 4 5250
MONTREAL — Handy & Harman évaluait lundi le prix de l'argent canadien $7 486 ($-0,137) l'once troy.
NEW YORK — Handy & Harman évaluait lundi le prix de l'argent américain $4 535 ($-0,085) l'once troy.

L'OR

(AP) — Cours de l'or mercredi en dollars US par once, sur les cinq principales places financières
Hong Kong:.......................... ($293,85) ($—3,60)
Londres:.............................. ($293,20) ($—4,90)
Paris: .... ($289,94) ($—4,40)
Zurich:..................................... ($292,95)(—5,10)
(PC) — L'or cotait à 464 $ CAN à l'offre (293 $ US) et 466 $ CAN à la demande (294 $ US) hier à la clôture chez Thomas Cook, courtier en métaux précieux et devises étrangères.

BOURSES ÉTRANGÈRES

« TG »	Auj.	Hier	52 sem. Haut	52 sem. Bas
Amsterdam (AEX)	513.12	512.84	642.29	396.23
Bruxelles (Bel-20)	2739.27	2762.50	3030.42	2322.60
Francfort (dx)	5285.26	5228.67	6795.14	3787.23
Hong Kong	11003.00	10985.84	16163.99	8934.20
Londres (250)	5973.7	5964.4	6788.3	4799.9
Londres (FT100)	5245.5	5214.0	6334.5	4433.7
Mexico (ipc)	7154.14	7053.54	7154.14	5081.92
Milan (m)	23442	23240	31148	17382
Paris (cc)	4588.14	4580.75	5988.15	3652.87
Sydney (o)	3396.5	3381.7	3425.2	2884.5
Tokyo (ndj)	11358.53	11348.45	14529.41	9420.85
Zurich (sm)	6416.3	6412.5	8135.4	5110.2

OPTIONS SUR L'INDICE S&P 100 À CHICAGO

PRIX DE LEVÉE
ACHATS

Prix	Mars	Avril	Mai
540.000	52.000	—	—
545.000	48.000	—	n/d
550.000	42.000	—	n/d
555.000	33.000	—	n/d
560.000	31.500	35.000	39.000
565.000	27.500	—	n/d
570.000	24.000	29.000	n/d
575.000	18.000	25.899	n/d
580.000	14.500	22.500	24.799
585.000	10.199	19.000	n/d
590.000	8.100	16.600	n/d
595.000	5.000	13.000	n/d
600.000	3.000	11.399	16.000
605.000	1.950	—	n/d
610.000	.949	7.099	—
615.000	.500	5.699	—
620.000	.349	4.500	8.000
630.000	.150	2.500	4.500
635.000	—	1.649	n/d
640.000	.050	1.350	3.099
645.000	.050	n/d	n/d
660.000	—	—	1.000

VENTES

Prix	Mars	Avril	Mai
500.000	.100	1.200	2.599
505.000	.100	—	n/d
510.000	n/d	1.600	n/d
515.000	.150	1.799	n/d
520.000	.200	2.200	4.199
525.000	.200	—	n/d
530.000	.250	2.799	n/d
535.000	.250	—	n/d
540.000	.300	3.799	6.599
545.000	.500	4.000	n/d
550.000	.600	4.500	n/d
555.000	.649	6.500	n/d
560.000	1.100	6.300	10.000
565.000	1.399	—	n/d
570.000	1.950	8.100	n/d
575.000	3.500	10.399	n/d
580.000	3.799	12.000	—
585.000	5.300	14.500	n/d
590.000	7.000	15.000	n/d
595.000	10.000	—	n/d
440.000	—	.300	—
460.000	—	.449	—
480.000	.050	.899	—
490.000	.050	—	n/d
600.000	14.000	22.000	—
605.000	20.000	—	n/d
630.000	—	43.500	—

10,981
Int. en cours, options d'achats:....................................45,165
Vol. total, options de ventes:.......................................35,966
Int. en cours, options de ventes: 125,748
Index: Haut: 591.73; Bas: 581.90
Fermeture: 590.21; Hausse: 8.26

TARIFS DOUANIERS AMÉRICAINS

L'Union européenne portera plainte auprès de l'OMC

Associated Press

BRUXELLES — L'Union européenne a annoncé hier qu'elle portera plainte auprès de l'Organisation mondiale du commerce (OMC) contre la décision du président des États-Unis George W. Bush d'imposer des taxes de 8 à 30 % sur plusieurs types d'acier importés.

La décision de M. Bush a suscité une levée de boucliers partout dans le monde à l'exception du Canada.

La Corée du Sud, numéro six mondial de l'industrie lourde, le Japon et l'Australie envisagent aussi de se plaindre à l'OMC. La Chine a exprimé son « profond mécontentement » tandis que la Russie n'exclut pas des « mesures de rétorsion ». Le Brésil et la Nouvelle-Zélande se sont montrés aussi très critiques.

« Les mesures prises sont inacceptables, a déclaré le président de la France Jacques Chirac. Cette décision protectionniste est à l'évidence contraire aux règles de l'OMC. » Pour le chancelier allemand Gerhard Schröder, il s'agit d'une décision « totalement inacceptable ».

Le Canada, dont la production sidérurgique n'est pas frappée par la surtaxation américaine, a approuvé la décision de M. Bush.

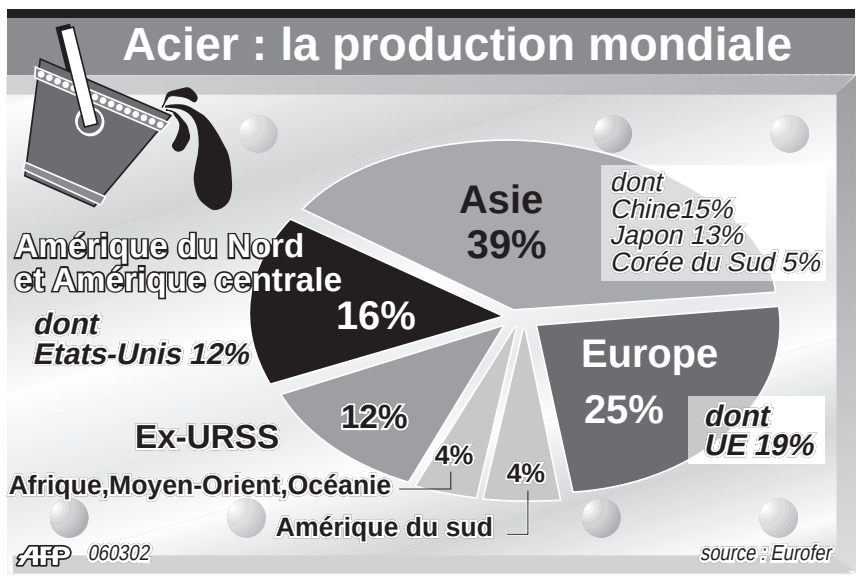

Dès à présent, les Quinze prévoient prendre des mesures pour protéger la sidérurgie européenne de l'afflux d'acier refusé par le marché américain. Lors d'une réunion spéciale de la Commission de Bruxelles, plusieurs éventualités ont été considérées. « Nous devons prendre des mesures pour protéger notre industrie et nos ouvriers, a estimé le commissaire européen aux Entreprises, Erkki Liikanen. Cela concerne nos emplois. »

Une décision de l'OMC pourrait prendre des mois si ce n'est des années. Des mesures provisoires peuvent donc être nécessaires « dans l'urgence » pour protéger la sidérurgie européenne, qui est déjà dans « un état très fragile », a déclaré le commissaire européen au Commerce, Pascal Lamy. La moitié des 4,5 millions de tonnes d'acier européen exportés annuellement aux États-Unis sont concernés par la surtaxation décrétée par Washington.

Les ministres européens de l'Industrie doivent affiner leurs décisions mardi. Pour l'Italien Adolfo Urso, un recours auprès de l'OMC est inévitable « mais il doit être accompagné de mesures immédiates pour défendre le marché européen ».

Pascal Lamy croit possible l'imposition de droits de douane envers les produits américains une fois qu'aura été évalué le dommage causé à l'industrie européenne selon les critères de l'OMC : « Nos exportations sont frappées à peu près à la hauteur de la moitié et nous risquons des importations supplémentaires en provenance des pays qui ne pourront pas exporter vers les États-Unis. À ce stade, nous n'avons pas le droit en fonction des règles de l'OMC de prendre des mesures de rétorsion ; si l'OMC condamne les Américains, alors le moment venu, nous utiliserons des sanctions, non pas pour le plaisir d'utiliser des sanctions mais pour les faire revenir sur leur décision. »

Selon l'UE, la crise à laquelle doit faire face la sidérurgie américaine ne doit rien aux importations mais au fait qu'elle n'a pas su se rendre compétitive pendant les années 1990.

Dans le même temps, la sidérurgie européenne (21 % de la production mondiale en 1998) s'est renforcée grâce à la constitution de groupes mondiaux comme l'allemand Thyssen-Krupp, l'anglo-néerlandais Corus Group et Arcelor (ex-Newco, né de la fusion entre le français Usinor, le luxembourgeois Arbed et l'espagnol Aceralia).

EN BREF

À l'amende

LA SOCIÉTÉ Gestion Jean-Guy Raymond inc. s'est vu imposer une amende de 320 000 $, payable immédiatement, après avoir plaidé coupable à une accusation d'évasion fiscale pour la période du 1er septembre 1996 au 22 octobre 1999, au palais de justice de Laval. Gestion Jean-Guy Raymond a éludé le paiement d'un impôt de 322 079 $ en omettant de déclarer des revenus d'intérêts de 900 000 $ pour les années d'imposition 1997, 1998 et 1999. En plus de l'amende, Gestion Jean-Guy Raymond doit payer la totalité de l'impôt, les intérêts et les pénalités imposés par l'Agence des douanes et du revenu du Canada pour les revenus non déclarés.

Nouvelles locos

LE CANADIEN NATIONAL fera l'acquisition de 60 locomotives Dash 9-44CW construites par la division des Systèmes de transport de General Electric. Les livraisons auront lieu par étapes d'ici la fin de 2004. Pour chaque groupe de 30 nouvelles locomotives Dash 9 ayant chacune une puissance de 4400 HP, le CN retirera jusqu'à 50 anciennes locomotives de 3000 HP du service sur les lignes principales. Les nouvelles locomotives seront réservées au service sur les lignes principales dans tout le réseau du CN, tandis que les anciennes pourront, selon les besoins, être utilisées sur des lignes où les exigences du service sont moins grandes.

QUELS EXPERTS DE L'AUTOMOBILE
PENSENT TANT DE BIEN DE TOYOTA ?

DES GENS COMME VOUS.

3027857A

Cette année, lors de la remise des trophées Pyramide de la CAA pour la satisfaction des propriétaires, les membres ont élu la Corolla des années-modèles 1993 à 1997 gagnante au classement général. De plus, des véhicules Toyota se sont classés six fois parmi les dix meilleurs. C'est plus que tout autre constructeur. Nous sommes ravis de constater que les automobilistes canadiens aiment Toyota. Fiers de votre appui, nous nous engageons à demeurer la norme d'excellence parmi les vrais experts.

CAA MD

ACCÈS TOYOTA
1 888 TOYOTA-8 acces.toyota.ca

3029240

La Presse
7 mars 2002

Page D15 manquante

Trait d'union

cyberpresse.ca

Pour faire connaissance



www.traitdunion.ca | Des frais de 2,29 $ la minute seront portés à votre compte de téléphone | 1 900 451-7111

FEMME CHERCHE HOMME

FEMME FIN 40AINE
Professionnelle, de belle app, sensible, simple, intelligente, équilibrée, cherche H croyant à l'amour, pour relation durable 15939

JEUNE FEMME DE 36 ANS
De belle app, curieuse, optimiste, créative, aime les activités culturelles et de plein air, cherche H n-fum, ouvert d'esprit, aimant les voyages 20027

MINA
49 ans, 5'4'', sereine, enjouée, classique, féminine, trilingue, aime la gastronomie, bon vin, cherche homme de coeur entre 48-55 ans, libre, n-fum 20028

VEUVE DE 48 ANS
5'8'', 140 lb, douce et romantique, professionnelle, sans enfants, cherche H entre 45-50 ans, de belle app, pour relation stable 14155

BELLE COMPLICITÉ
Mince et sélective, d'allure jeune, naturelle, aime la bonne bouffe, cherche H raffiné entre 45-50 ans, de 5'9'' et, mince, n-fum, pour belle relation 20030

ÉLÉGANTE, FÉMININE, RAFFINÉE
Jolie retraitée, 61 ans, 5'3'', mince, cherche professionnel un peu bourgeois entre 59-65 ans, de 5'8'' et plus, aimant les voyages, bons restos 16139

VEUVE ET RETRAITÉE
59 ans, 5'3'', poids santé, d'allure jeune et agréable, cherche un compagnon près de Montréal, raffiné, libre, n-fum, de 5'6'' et plus, pour des activités 15665

DE LA RÉGION DE L'ESTRIE
Fin 50aine, 5'5'', 145 lb, n-fum, cherche un homme compréhensif et sensible, sensuel et viril, n-fum, de 5'6'' et plus, poids prop, pour relation à long terme 15150

CHARMANTE ET PASSIONNÉE
Jeune femme noire de 27 ans, 5'10'', 145 lb, simple, ouverte d'esprit, aime les arts et voyages, cherche H n-fum, avec un grand coeur, pour former un couple 16141

BELLE COMPLICITÉ
Belle femme de 52 ans, 5'4'', 122 lb, curieuse, sensuelle et aimant la vie, cherche H cultivé et sportif, pour relation stable 20007

FEMME D'AFFAIRES FÉMININE ET SPORTIVE
Jolie blonde aux yx noirs, 5'7'', 125 lb, chaleureuse et sensuelle, cherche un homme d'affaires de 45-59 ans, de 5'10'' et plus, sportif et raffiné 20011

PROFESSIONNELLE DE LA SANTÉ
Louise, jeune 40aine, cherche un professionnel de 5'10'' à 6', de 50 ans et moins, aime le ski, golf, patin, roller blade, pour partager de bons moments 15912

JOLIE, ÉLÉGANTE, URBAINE ET ACTUELLE
42 ans, 5', chev foncés, avec deux enfants en garde partagée, active, curieuse, cherche H début 40aine, de 5'9'' maximum, soigné, élégant et actuel 20014

JOLIE, ROMANTIQUE, DYNAMIQUE
Veuve dans la 60aine, 5'4'', chev blonds, poids prop, aime la danse et les restos, désire rencontrer un homme de 5'8'' et plus, avec affinités 20015

ÉPICÉE DE FOLIE ET DE SPONTANÉITÉ
40 ans, belle de corps et d'esprit sans être mince, cherche H franc, souriant, honnête, bien dans sa peau, sportif de la Rive-Sud ou Montréal 15356

COMPLICITÉ, SINCÉRITÉ, AMITIÉ
5'7'', mince, naturelle, cultivée, sélective, souhaite rencontrer un homme d'affaires ou un professionnel français entre 50-62 ans, pour relation intéressante 20017

A LA RECHERCHE D'UN MÉCENE
44 ans, 5'3'', 100 lb, raffinée, honnête, cherche H fortuné, généreux, capable de dialoguer et ayant le sens de l'humour, pour relation stable 15185

AU QUÉBEC DEPUIS 30 ANS
Début 50aine, citadine non conformiste, amoureuse de la nature, lecture et les échanges des idées, désire rencontrer un homme avec affinités 20022

MI SPORTIVE, MI INTELLO
57 ans, 5'6'', 135 lb, active, chaleureuse, en forme, désire rencontrer un homme de 55-65 ans, n-fum, pour partager des activités culturelles et sportives 20024

JACINTHE DES LAURENTIDES
54 ans, 5'1'', poids santé, n-fum, aime le plein air, vélo, voyages, marche, ski de fond, cherche compagnon pour une belle complicité 16120

PROFESSIONNELLE DE LA RIVE-SUD
N-fum, 44 ans, 5'3'', 115 lb, blonde, un fils de 10 ans, sérieuse, chaleureuse, cherche H intelligent, bon jugement, pour reconstituer un couple 15920

DÉBUT 50AINE ET ENTHOUSIASTE
Blonde, 5'2'', mince, autonome, douce, aimable, aime le tai chi, bleus, marche, cherche H 55 ans et moins, attentif, autonome, de bonne humeur 16133

47 ANS
5'7'', corps harmonieux, joli minois, douce, fréquente cafés, ciné, musées, cherche amoureux montréalais, pour relation exceptionnelle 16134

ROUSSE DE 5'4''
Mince, 40aine, yx bleus, rayonnante, jolie, professionnelle autonome, aime la musique, cherche H début 50aine, aimant inventer des plaisirs 16109

POUR RELATION INTÉRESSANTE
Belle femme mi60aine, aime la vie, campagne, ciné, arts, cherche H libre, sens de l'humour, bon caractère sérieux, de 5'7'' et plus 15014

JOLIE AFRICAINE GENTILLE ET SIMPLE
20 ans, 5'7'', mince et romantique, cherche un bel homme de 25-35 ans, de 5'7'' et plus, poids santé, autonome et honnête, pour relation stable 16125

POUR PARTAGER A DEUX
51 ans, 5'4'', active et ronde, aime la nature et le ciné, cherche H entre 50-60 ans, d'environ 5'8'', aimant tout ce que la vie peut apporter, pour le partager à deux 16128

FEMME D'AFFAIRES ET PROFESSIONNELLE
Veuve de la Rive-Sud, 43 ans, 5'7'', poids prop, de belle app, distinguée, sensible, cherche H entre 43-55 ans, professionnel, de belle app, but sérieux 16131

FEMME 42 ANS
chev châtains, yx pers, 5'2'', 95 lb, célibataire et sans enfants, n-fum, tendre, sincère, aime le théâtre et le ciné européen, cherche H 15441

QUI SUIS-JE
Une déracinée d'origine haïtienne, 5', ronde, mégalo, mélo, parano, intello, aime le bcbg, ciné, opéra, cherche son contraire, pour simplicité volontaire 15779

FEMME DE l'ESTRIE
Femme dans la 50aine, autonome, épanouie, penchant pour les arts, cherche H jeune d'esprit, encore capable de folie douce et d'amour profond 16105

PROFESSIONNELLE DANS LA 50AINE
Mince, n-fum, cherche professionnel dans la 50aine, de 5'9'' et plus, aimant les arts et voyages, pour aller prendre une pâtisserie avec elle 16107

JOLIE FEMME ENGAGÉE
51 ans, 5'6'', distinguée, bien proportionnée, désire rencontrer un homme grand dans la 50aine, pour rencontres intimes de jour 15990

TRANQUILLE, FIDELE ET HONNETE
Femme de 48 ans, 5'2'', 114 lb, cherche H professionnel, fidèle, attentionné, honnête, gentil, pour un amour à long terme 16083

POUR PARTAGER DE BEAUX MOMENTS
Divorcée de 57 ans, 5'2'', 110 lb, de belle app, aime les spectacles, ciné, danse, marche, cherche H entre 55-60 ans, de 5'6'' et plus, poids santé 15726

EN STAGE EN DESIGN DE MODE
Sonia, 20 ans, 5'5'', 110 lb, chev châtains, yx verts, de belle app, cherche H simple, sens de l'humour, honnête 16093

CRÉATIVE, DYNAMIQUE ET SPORTIVE
Diane, 43 ans, 5'5'', yx verts, poids prop, aime le plein air, sports, arts visuels, communication, cherche H de 40-45 ans, n-fum, créatif et communicatif 16011

RETRAITÉE DE LAVAL
60aine, 5'4'', poids santé, de belle app, instruite, aime le vélo, voyages, restos, cherche H d'environ 5'8'', n-fum, pour partager de bons moments 16100

ÉLÉGANTE, CALME ET D'ALLURE JEUNE
Christiane de Laval, 51 ans, 5'5'', 139 lb, chev bruns, yx foncés, bilingue, intense, n-fum, cherche H début 50aine, spirituel, pour former un couple 15293

TRAVAILLEUSE AUTONOME
50 ans, aime la littérature, ciné, chanson française, randonnées en forêt, techniques télé surprise, cherche H tendre et sensuel, sens de l'humour 16103

AGRÉABLE ET HEUREUSE SEMI-RETRAITÉE
50aine, 5'6'', poids santé, élégante, curieuse, cultivé, n-fum, cherche compagnon actif, charmant, cultivé, entre 59-65 ans, de 5'10'' et plus 14682

BEAU MODELE SPORT 1950
5'8'', 145 lb, cherche un modèle racé et sécuritaire, de 5'11'' et plus, pour prendre l'autoroute du rire et du bonheur 16104

FEMME DE TETE ET DE COEUR
60 ans, autonome, retraitée, aime les arts, musique, vélo, nature, bridge, cherche H avec qui elle pourra connaître une étincelle d'amour 15573

JOLIE, ÉLÉGANTE, DISTINGUÉE
Mi60aine, blonde, 5'5'', 140 lb, d'allure jeune, aime danse, voyages, cartes, désire H 65-70 ans, plus de 5'8'', avec affinités, but sérieux 16067

PROFESSIONNELLE DANS LA 40AINE
Jolie, mince, 5'5'', d'allure jeune, créative, cultivée, sportive, cherche beau professionnel dans la 40aine, de 5'10'' et plus, n-fum, dynamique 16076

PRIVILÉGIE L'ETRE AU PARAITRE
Marie-Pier, début 50aine, 5'6'', chev blonds, yx noisette et grassette, enjouée, féminine, cherche H sélectif, n-fum, franc, sincère et bon 15064

PROFESSIONNELLE
Début 50aine, n-fum, l'âme à la tendresse pour un compagnon dans la 50aine, de 5'9'' ou plus, éduqué, attiré par les arts et les voyages 16035

RETRAITÉE ET DIVORCÉE DE LAVAL
Suzanne, 58 ans, 5'6'', 158 lb, chev blonds, yx bleus, n-fum, de bonne éducation, cherche H de 54-64 ans, de 5'7'' et plus, poids santé, avec affinités 16034

CHARMANTE ET INTÉRESSANTE
Suzanne, jolie professionnelle de 54 ans, 5'6'', d'allure sportive, authentique, sensible, sensuelle, cherche H capable de tendresse, d'écoute et d'attention 16046

BELLE FEMME, DYNAMIQUE ET RACÉE
49 ans, 5'4'', 115 lb, aime les arts, randonnées pédestres, cherche son complément, n-fum, doux et charmant, pour conjuguer les verbes à tous les temps 16047

SENSIBLE, INTELLECTUELLE ET MANUELLE
Dans la jeune 40aine, professionnelle jolie et en forme, cherche H dans la jeune 40aine, qui puisse être un ami sincère et un amant passionné 14923

BONHEURS PETITS ET GRANDS A PARTAGER
Professionnelle du domaine culturel, 46 ans, 5'7'', plutôt ronde, jeune de coeur et d'esprit, cherche H libre, n-fum, pour complicité à long terme 15536

GENTILLE ET JOLIE PROFESSIONNELLE
Femme sensuelle, cherche H instruit et raffiné, élégant, grand et mince, dans la 40aine, pour une relation basée sur la sensualité, l'échange, le plaisir 16058

D'ALLURE JEUNE ET ENJOUÉE
Pierrette, 53 ans, grande et mince, autonome, n-fum, cherche H n-fum, aimant les activités culturelles et sportives, pour relation amicale et amoureuse 16060

VRAIE BLONDE
D'allure jeune, 41 ans, mi-intello, mi-sportive, deux pré-ados, aime le bon vin, cherche H vrai, respectueux, pour une relation authentique et simple 16017

BELLE FEMME 50AINE
5'9'', mince, sensible, pour H 5'10'' et plus, aimant la femme et croyant en l'amour dans ses dimensions spirituelle, affective, sensuelle 16021

38 ANS
5'8'', chev blonds, yx bleus, n-fum, jolie, célibataire, cherche H de 6' et plus, universitaire, sophistiqué, sans enfants, à l'aise financièrement 15101

JOLIE FEMME PROFESSIONNELLE
40 ans, 5'11'', 140 lb, sans enfants, cherche professionnel intègre et distingué, entre 35-48 ans 16024

BELLE FEMME BLONDE
Mi30aine, mince, ouverte d'esprit, cherche bel homme de 30 ans et moins, sans tabous 15449

TECHNICIENNE DE LA SANTÉ
45 ans, 5'6'', 115 lb, blonde, yx verts, d'allure jeune, active, deux filles, cherche H 45-50 ans, intelligent, pour relation stable 15977

PROFESSIONNELLE DÉBUT 50AINE
5'5'', blonde, yx bleus, mince, féminine, simple, sensuelle, professionnelle, cherche n-fum en forme de 62 ans et moins, de 5'8'' et plus 15296

BIEN EN CHAIR
45 ans, 5'6'', une fille de 6 ans, travailleuse autonome, aime danser et rire, cherche H sociable, bon vivant, pour relation à développer 15989

PROFESSIONNELLE DE L'OUEST DE L'ILE
50aine, grande et sportive, cultivée et sensuelle, cherche H de 50-60 ans, sportif et n-fum 15999

MAMI CHERCHE PAPI
Belle mami dans la mi60aine, 5'6'', yeux rieurs, élégante, cultivée, enjouée, n-fum, cherche beau papi de 5'9'' et plus, de 55-65 ans, avec affinités 15519

NOBLE, CHALEUREUSE, TENDRE, SENSIBLE
49 ans, brunette, 5'6'', poids prop, aime la nature, littérature, natation, cherche H professionnel, sens de l'humour, pour rêver et partager la vie 15893

JOLIE CÉLIBATAIRE SANS ENFANTS
Jeune de coeur, 45 ans, 5'8'', sens de l'humour et sensuelle, cherche bel homme pour amitié et plus 16003

JOLIE, D'ALLURE JEUNE ET DYNAMIQUE
Diane, 40aine, 5'8'', 139 lb, chev blonds, sincère, passionnée, cherche professionnel entre 47-55 ans, d'apparence soignée, pour belle complicité 16014

COMMENT RÉPONDRE À UNE ANNONCE PAR LE 1 900 451-7111

1 Choisissez les annonces qui vous intéressent et notez le numéro de boîte vocale de 5 chiffres.

2 À partir d'un téléphone à clavier (Touchtone), composez le 1 900 451-7111.

3 Suivez attentivement les instructions. Vous ferez d'abord l'écoute de l'annonce vocale sélectionnée et vous pourrez, si vous le souhaitez, laisser un message à cette personne en laissant vos coordonnées pour qu'elle puisse vous rappeler.

Un petit conseil : le message que vous vous apprêtez à laisser donnera la première impression de vous. Prenez soin de bien préparez ce que vous direz. Il est important de donner une description complète de vous-même. Décrivez-vous physiquement, dites ensuite qui vous êtes, ce que vous faites et quels sont vos intérêts. Mentionnez aussi pourquoi vous répondez à cette annonce. N'oubliez pas de laisser votre numéro de téléphone. Vous pouvez sur un même appel 900 répondre à plusieurs boîtes vocales.

4 Des frais de 2,29 $ la minute plus taxes seront portés à votre compte de téléphone. Le temps d'utilisation est arrondi à la minute et sera facturé sur votre compte de téléphone. Ce service est offert 24 heures / 24. Vous devez être âgé de 18 ans ou plus.

COMMENT RÉPONDRE À UNE ANNONCE À L'AIDE DE SON BLOC TEMPS PAR LE (514) 761-7111

1 Une fois votre bloc de temps en main, notez le numéro de 5 chiffres figurant au bas de chaque annonce qui vous intéresse.

2 À partir d'un téléphone à clavier (Touchtone), composez le (514) 761-7111 disponible 24 heures / jour. Veuillez entrer votre numéro de boîte vocale et le code de sécurité dans lequel se trouve votre bloc de temps. Vous pourrez ainsi faire l'écoute des annonces qui vous intéressent et y répondre en laissant votre message personnel. Prenez soin de laisser votre numéro de téléphone. Le temps d'utilisation est arrondi à la minute et sera débité de votre boîte vocale.

r1848_1

VIBRANTE ET CULTIVÉE
Professionnelle de 49 ans, aimant les arts et les sports, cherche professionnel libre dans la jeune 50aine, cultivé et dynamique, pour relation stable 16015

PASSION A VIVRE
Joyeuse 40aine, 5'6'', élancée, yx verts, féminine, libre et épanouie, sensuelle, comédienne, cherche un amoureux tendre ou un amant attentif et magnifique 15956

PROFESSIONNELLE RETRAITÉE DE 53 ANS
5'2'', mince, n-fum, sans enfants, cultivée, simple, active, cherche H de 55 ans et moins, n-fum, de 5'7'' et plus, poids prop, pour relation stable 14964

PROFESSIONNELLE RETRAITÉE
Mince, élégante, chaleureuse, cherche H dans la 60aine, en forme, aimant le ski de fond, concerts, ciné, bon vin, pour relation harmonieuse 15965

JOLIE PROFESSIONNELLE DE 40 ANS
Sans enfants, 5'8'', mince, féminine, aime le golf, arts, cherche H 40-50 ans, 5'10'' et plus, poids prop, actif, articulé, sans jeunes enfants 15966

37 ANS
Souriante et simple, aime partager, plein air, recherche H doux et sensible, n-fum, pour développer une relation stable et épanouissante 15967

ANNONCE DE LA SEMAINE

JE VEUX VIVRE
Veuve, retraitée, sans enfants, autonome, aime le vélo, les arts: peinture, opéra, bridge, veut vivre des moments heureux avec un homme de 58-68 ans, avec affinités 20029

FEMME DISTINGUÉE DE 48 ANS
Mince, jolie, aime le plein air, ciné, bon vin, cherche H élégant entre 45-50 ans, de 5'9'' et plus, aimant rire, n-fum, pour belle complicité 15960

RÉELLE, NOBLE, JOVIALE
49 ans, 5'6'', poids prop, divorcée, brune, jolie, aime la natation, cherche professionnel début 50aine, grand coeur, pour rêver la vie 15894

50 ANS
Grande, mince, d'allure jeune, autonome, enjouée et romantique, à la recherche d'un amant, dans une relation à temps partiel 15933

CHANTAL DES BASSES LAURENTIDES
41 ans, 5'7'', 130 lb, joviale et simple, active, aime le golf, patin, ski, désire rencontrer H sportif, sincère, de 5'9'' et plus, poids prop 15853

CHERCHE VÉGÉTARIEN SI POSSIBLE
Femme simple, aime la philosophie, restos, lecture, apprendre, dialoguer, cherche H entre 25-35 ans, fumeur ou n-fum, végétarien de préférence 15936

EN CAMPAGNE A 25 MINUTES DE MONTRÉAL
Pénélope, 22 ans, chev blonds, yx bleus, 5'6'', cherche H aimant la nature, faire de la raquette et du ski, voyages 15954

SUPERBE AMIE
60 ans, en forme physique, distinguée, raffinée, n-fum, tantôt intello et tantôt sporto, cherche un super papi, pour partager affinités et tendresse 15955

FEMME DE 51 ANS
Active, passé réglé, aime la nature, cherche H entre 47-57 ans, intelligent, bilingue, solide, voulant s'investir dans une relation stable 15924

PROFESSIONNELLE
47 ans, grande, mince, habite Montréal, en forme, cultivée, sensuelle, cherche H entre 40-50 ans, qui a un pieds à la campagne 15866

50 ANS
Grande, mince, allure jeune, autonome, enjouée, romantique, recherche H pour partager des activités culturelles et sportives, relation amicale 15871

PROFESSIONNELLE
Début 50aine, cherche compagnon début 50aine, de 5'9'' et plus, cultivé et raffiné, n-fum, pour vivre de petites et grands bonheurs 15880

FEMME DE BELLE APPARENCE
Fin 40aine, rigolote, aime les voyages, bon vin, bonne bouffe, cherche H pour partager les plaisirs de la vie 15889

PRETE POUR L'AVENTURE
44 ans, curieuse, active, n-fum, cherche H de 40-50 ans, libre, saint et serein, pour partager et vivre une belle relation de complicité et de sincérité 15904

EX-PROFESSEUR ET VEUVE
60 ans, 5'1'', 115 lb, plutôt intellectuelle que sportive, cherche H libre, cultivé, entre 55-65 ans, de 5'8'' et plus, pour dialogue, complicité et tendresse 15907

ÉLÉGANTE, FÉMININE ET PASSIONNÉE
Retraitée de 5'7'', 145 lb, en santé, actuelle, cherche H de 55 ans et plus, d'environ 6', aimant les voyages, arts et bon vin, but sérieux 15911

PASSIONNÉE, GÉNÉREUSE ET EN FORME
Mi40aine, 5'9'', 160 lb, patiente, n-fum, cherche H de 6' et plus, de 55 ans et moins, affectueux, audacieux, n-fum, pour relation amoureuse à long terme 14393

PROFESSIONNELLE
Femme de coeur, 46 ans, 5'3'', poids prop, en forme, aime les activités culturelles, arts, théâtre, ciné, concerts, opéra, lecture, voyages, cherche H 15913

SPIRITUELLE, SINCERE ET CHALEUREUSE
59 ans, 5'3'', rousse aux yx pers, poids santé, bien dans sa peau, cherche compagnon entre 60-69 ans, optimiste, pour une amitié sincère d'abord 15916

DYNAMIQUE ET CULTIVÉE
Autonome et fière, aime la nature, marche, nage, voyages et soleil, cherche H grand et mince, rieur, actif, sérieux, pour relation à long terme 15918

TOUT SIMPLEMENT
51 ans, aime la vie, l'humour et l'amour autour d'elle, cherche homme libre, vrai, dynamique, sensuel, généreux tout simplement 15858

PROFESSIONNELLE MI40AINE
5'3'', blonde, simple, libre, autonome, recherche professionnel mi40aine, simple, libre, autonome, aimant les activités culturelles et voyages 15852

JOLIE PROFESSIONNELLE DE 42 ANS
Un enfant de 8 ans, anti-conformiste, aime activités sportives et culturelles, cherche bon vivant rigolo, ne portant ni pantoufle ni moustache 15855

HOMME CHERCHE FEMME

VEUF DE LA RIVE-SUD
58 ans, poids santé, n-fum, cherche F de 5'-5'8'', de 35-58 ans, de poids santé, pour faire un bout de chemin 15917

SPIRITUALITÉ ET SENSUALITÉ RECHERCHÉES
Pierre, beau Sagittaire fin 40aine, 5'11'', 170 lb, d'allure athlétique, n-fum, cherche F 35-45 ans, de belle app, mince, sans enfants, n-fum, spirituelle 15687

COMMENT RÉCUPÉRER VOS MESSAGES PAR LE 1 900 451-7111

1 À partir d'un téléphone à clavier (Touchtone), composez d'abord le (514) 761-7111. Entrez votre numéro de boîte vocale et le code de sécurité. Le système vous confirmera sans frais le nombre de nouveaux messages reçus. Raccrochez.

2 Si vous avez des messages, composez le 1 900 451-7111, au menu principal, appuyez sur le 2 et suivez attentivement les instructions pour récupérer vos messages. Le temps d'utilisation est arrondi à la minute et sera facturé sur votre compte de téléphone.

COMMENT RÉCUPÉRER VOS MESSAGES À L'AIDE DE VOTRE BLOC DE TEMPS PAR LE (514) 761-7111

1 À partir d'un téléphone à clavier (Touchtone), composez le (514) 761-7111. Entrez votre numéro de boîte vocale et le code de sécurité. Le système vous confirmera le nombre de nouveaux messages reçus.

2 Restez en ligne et au menu principal, allez à l'option 2 pour récupérer vos messages. Le temps d'utilisation est arrondi à la minute et sera débité de votre boîte vocale.

r1848_2

POUR ÉTABLIR UNE RELATION SÉRIEUSE
Jeune 40aine, 5'8'', 165 lb, chev blond-châtain, yx bleus, de belle app, cherche F dans la 30aine, mince et cultivée, ouverte d'esprit, avec affinités 16140

GÉNÉREUX DE LA RÉGION DE LAVANDIERE
46 ans, 5'8'', 140 lb, yx verts, de belle app, en forme, sens de l'humour, n-fum, cherche F de 45 ans et moins, prête à une relation amicale et intime 16142

BEL HOMME SVELTE ET VERSATILE
Plus de 6'2'', yx verts, sportif et artiste, sens de l'humour, aime le théâtre et plein air, cherche F pour beaucoup de fous rires 16143

SIMPLICITÉ VOLONTAIRE
39 ans, 5'8'', 140 lb, chev châtains, un mélange de passion et de discipline, plutôt granola, cherche une complice chaleureuse, curieuse et en forme 14422

GRAND ET MINCE SHERBROOKOIS
50aine, respectueux, créatif, joyeux, mi-sportif, cherche compagne n-fum, de belle app, pour relation authentique et simple 16144

SENSIBLE, AFFECTUEUX ET SINCERE
43 ans, 6', 200 lb, de belle app, père de deux ados en garde partagé, cherche F de 33-43 ans, de 5'3'' et plus, de belle app, pour relation stable 16087

COSTAUD ET SPORTIF
35 ans, 5'9'', dynamique, sens de l'humour, aime la vie, cherche F sympathique de 30-45 ans 19996

BEL HOMME GRAND ET MINCE
40 ans, 5'10'', 150 lb, chev bruns, cultivé, corps athlétique, sensible, doux, n-fum, cherche F mince, préférablement jeune, pour relation sérieuse 19997

PROFESSIONNEL DE LAVAL DE TYPE BCBG
Alain, 5'6'', 150 lb, chev châtains, yx bleus, aime le resto et le ciné, cherche F mince et ouverte d'esprit, afin de partager de bons moments 15532

ADEPTE DE LA DANSE SOCIALE
57 ans, 5'9'', 195 lb, de belle app, cherche une dame de 5'2'' et plus avec un poids santé, de belle app, aimant la danse sociale 19998

POUR PLAISIRS CHARNELS PASSIONNÉS
40 ans, 5'7'', chev et yx bruns, n-fum, cherche F esclave pour jeux érotiques dans un environnement complètement saint et sécuritaire 15568

BEL HOMME ENGAGÉ ET SPORTIF
55 ans, 5'9'', élégant, désire rencontrer une belle femme de 40-50 ans, mince et sensuelle, pour rencontres occasionnelles régulières discrètes B.V. 12616

ADORE LA VIE ET L'AMOUR
Début 40aine, en forme, cherche une dame végétarienne, simple, n-fum, aimant le plein air et la sensualité 15486

RETRAITÉ RAFFINÉ AUX INTÉRETS VARIÉS
Rive-Sud, 55 ans, 5'8'', 172 lb, fier et en forme, aime humour, nature, voyages, cherche belle retraitée de 50-56 ans, coquette, svelte, sportive et n-fum 20001

PROFESSIONNEL UNIVERSITAIRE
40 ans, 5'9'', chev et yx bruns, libre, de belle app, doux, cherche F de 30-36 ans, de 5'6'' et plus, poids prop, pour relation sérieuse et stable 20005

JEUNE PROFESSIONNEL DE LA RIVE-NORD
Jean-François, 35 ans, 5'7'', 165 lb, chev châtains, yx bleus, cherche F de 28-36 ans, autonome, sensuelle, n-fum, pour relation amicale d'abord 20010

PROFESSIONNEL ET SPORTIF
39 ans, 5'9'', yx bleus, cherche belle femme noire de 35 ans et moins, pour soupers romantiques et découvrir Montréal en bonne compagnie 20012

TRAVAILLEUR AUTONOME PASSIONNÉ
43 ans, 6', de belle app, poids prop, aime l'imprévu et le non conventionnel, cherche F dans la 30aine, poids prop, spontanée, plus citadine que campagne 20013

VIVACITÉ D'ESPRIT ET JEUNE DE COEUR
45 ans, 5'10'', 165 lb, yx bleus, en forme, aime la danse, ciné, dialogue, cherche F sportive, n-fum, belle à l'intérieur comme à l'extérieur 15702

ACTIF, SYMPATHIQUE ET RESPONSABLE
5'7'', 150 lb, sens de l'humour, cherche compagne dans la 50aine, entre 5'1'' à 5'3'', poids santé, pour relation affective stable 20023

POUR RENCONTRES OCCASIONNELLES
Engagé, 54 ans, 5'10'', chev sel et poivre, doux et sensuel, désire rencontrer F engagée ou non, de 35-45 ans, ronde ou non 20026

PROFESSEUR A LA RETRAITE
54 ans, 6'2'', 160 lb, jeune, actif, réceptif, a des intérêts multiples, recherche F mince de 5'5'' ou plus 16135

N-FUM DE 45 ANS
5'10'', 165 lb, yx bleus, aime danser et rire, sports, recherche F n-fum, 35 ans et plus, sportive et féminine, demeurant sur la Rive-Nord 16138

FIERE ALLURE, SYMPA, DISTINGUÉ
Début 50aine, blond, 5'10'', 170 lb, sensible, cherche amie douce, allumée, libre, de 45-50 ans, délicate, pour relation amicale ou amoureuse 16114

HOMME ÉNERGIQUE DE 45 ANS
45 ans, affectueux, à l'écoute, aime la campagne, lecture, ciné, jazz, cherche F autonome de 35-49 ans, n-fum, sachant ce qu'elle veut 16116

FRANÇOIS DE LA RIVE-SUD
50 ans, 5'10'', 175 lb, honnête, sensuel, fumeur, trois enfants, aime les sports, sorties, cherche F petite, mince, qui pourrait lui apporter de l'amour 16117

42 ANS
5'10'', 152 lb, intello explorateur, porté à voyager, n-fum, aime randonnées pédestres, cherche jeune femme 35-45 ans, aimant la nature et les fleurs 15987

CLAUDE
38 ans, 6', 180 lb, de belle app, engagé, cherche F de belle app, sachant ce qu'elle veut, pour passer du bon temps occasionnellement 18911

RICANEUX, AUTHENTIQUE ET SENSUEL
Claude, 46 ans, 5'8'', 170 lb, chev argentés, yx bleus, demeure à Montréal, n-fum, cherche une partenaire de 40 ans et plus, respectueuse et simple 16121

JEUNE ARTISTE
42 ans, 6'1'', 180 lb, actif, affectueux, désire rencontrer une femme créative dans la 30aine 15514

SEMI-RETRAITÉ DE LA RIVE-SUD
59 ans, de belle app, sensuel, affectueux, sportif, n-fum, aime le ciné, théâtre, voyages, cherche F de belle app, avec affinités 16075

CÉLIBATAIRE DE LA RIVE-NORD
Claude, 34 ans, 5'10'', 175 lb, sans enfants, cherche F sans enfants, peu importe l'âge, pour partager des activités et plus 16127

PASSIONNÉ, SINCERE, FIDELE, OUVERT
De la Rive-Sud, 5'9'', yx bleus, en forme, aime la lecture, ciné, vélo, randonnées, voyages, cherche une amie autonome, dynamique, n-fum, poids prop, dans la 40aine 16129

HOMME D'ÉLANS ET DE SOUPIRS
Alain, 53 ans, 5'9'', 160 lb, sympathique, cordial, articulé, n-fum, cherche F séduisante dans ses charmes et ses attitudes, pour relation amoureuse 15986

JACQUES
De belle app, 50aine, universitaire, libre, pratique le vélo, natation, marche, cherche jolie F autonome, de 46-54 ans, n-fum, en forme et radieuse 16108

HOMME DE 62 ANS:
En forme, semi-retraité, vient de France, 1m78, 76 kg, cherche française sympa entre 52-56 ans, mince, féminine, pour relation épanouissante 16113

CHARME ET GLACE
Professionnel de 56 ans, 5'7'', élégant, n-fum, cherche jolie femme honnête et raffinée, de 48-50 ans, pour relation saine et stable 16079

BEAU GARÇON INTELLIGENT
Luc, 45 ans, aime la musique, architecture, paysage, cherche F sérieuse et simple 16082

CHERCHE F DE DIFFÉRENTE NATIONALITÉ
55 ans, poids santé, cherche F entre 50-60 ans, poids santé, pour sorties sportives et culturelles en toute relation amicale seulement 16085

PROFESSIONNEL NON CONVENTIONNEL
Fin 40aine, bel homme de 6'2'', mince et n-fum, intelligent, en santé, passionné, cherche une belle grande femme pour s'amuser occasionnellement 15342

D'ORIGINE ITALIENNE
Antonio, 48 ans, 5'10'', 160 lb, chev et yx bruns, passionné de sa carrière, n-fum, cherche F mince, de 5'3'' à 5'6'', de look exotique 16089

PROFESSIONNEL RETRAITÉ
Mi60aine, n-fum, aime la marche, vélo, ski de fond, danse sociable, théâtre, restos, cherche F de 58 ans et plus, avec affinités 16092

HOMME D'APPARENCE AGRÉABLE
50 ans, 5'9'', 165 lb, cherche une amante jolie et cultivée, curieuse, d'allure jeune, pour partager des moments intimes et passionnés 15442

PARTAGE ET COMPLICITÉ
Professionnel de 42 ans, 5'10'', 170 lb, de belle app, sensible, généreux, père d'un fils, cherche jolie femme, pour développer belle complicité 16026

PROFESSIONNEL TENDRE ET RESPECTUEUX
49 ans, 5'10'', chev noirs grisonnants, mince, propre, n-fum, cherche compagne de 35-45 ans, bien dans sa peau, féminine, pour rencontres occasionnelles 16097

DEMEURE A LONGUEUIL
Scorpion de 41 ans, 5'7'', 155 lb, yx bleus, divorcé, cherche F de la Rive-Sud, entre 35-45 ans, d'environ 5'7'', poids prop, romantique et n-fum 16102

VIVE EN AMOUR EN TROIS DIMENSIONS
53 ans, 5'8'', de belle app, tendresse, simplicité et humour, aime le plein air et les voyages, cherche F de 40-50 ans, pour l'accompagner dans son cheminement 15226

DENIS
41 ans, 5'10'', poids prop, divorcé, 2 enfants, sensible, émotif, observateur, cherche F 35-45 ans, autonome, pour vivre une relation simple et harmonieuse 16064

BEAU BONHOMME SAGITTAIRE
Rive-Sud, engagé, 5'8'', 185 lb, costaud, d'allure sportive, n-fum, sens de l'humour, cherche dame pour belles rencontres occasionnelles stables 15734

MICHEL
49 ans, 5'6'', 140 lb, châtain, yx bleus, en forme, aime vélo, natation, porto, cherche fille généreuse, tenace, pour partager son bonheur 15901

BEL HOMME 39 ANS
5'8'', 150 lb, n-fum, célibataire, sans enfants, amateur de plein air, bonne bouffe, cherche belle F de 39 ans et moins, pour relation stable 16066

RETRAITÉ ET SPORTIF
Mi60aine, 5'4'', mord dans la vie, aime le sport, ciné, voyages, musique, spectacles, cherche compagne poids santé, pour échanger et partager 16070

A DÉCOUVRIR
60 ans, 5'7'', 190 lb, recherche complice 55-63 ans, poids santé, bien dans sa peau, épanouie, pour partager bons moments de la vie en harmonie 16071

PASSION DE VIE
29 ans, 6'3'', intello et sportif, passionné de plein air, philo, musique, cherche muse dans la 20aine, joie, mince, intègre et aimant la vie 16072

PROFESSIONNEL CULTIVÉ
Élégant, bel homme 40aine, intelligent de coeur et d'esprit, pratique la méditation, cherche jolie F pour relation subtile, profonde et heureuse 16074

HOMME D'AFFAIRES UNIVERSITAIRE
Début 40aine, 6', mince, sans enfants, n-fum, aime le plein air et les voyages, cherche F mince dans la 30aine, pour relation stable 15145

CÉLIBATAIRE, AVOCAT EN DROIT CIVIL
Michel, 50 ans, 6', 190 lb, chev sel très abondant, sportif, n-fum, cherche F entre 35-49 ans, jolie, n-fum, aimant la musique classique et le sport 15435

PROFESSIONNEL DE CHOMEDAY LAVAL
Égyptien d'origine, 58 ans, 5'9'', 180 lb, galant et bon vivant, cherche jolie femme sportive et ravissante, de 50 ans et moins, pour relation durable 15729

RENCONTRES DISCRETES ET SENSUELLES
Dans la 40aine, 5'11'', 175 lb, engagé, distingué, sensuel, cherche jeune femme entre 18-45 ans, pour rencontres intimes et discrètes 15745

ÉCONOMISEZ JUSQU'À 27%
en achetant un bloc de temps
VISA
Pour plus d'information sur le Trait d'Union et sur nos tarifs, composez le (514) 761-7111 suivi du 0.

AMITIÉ ET PLUS
55 ans, 5'10'', chev châtains, en forme, engagé, n-fum, cherche F entre 45-55 ans, pour partager de beaux moments 16038

JEUNE ADMINISTRATEUR GESTIONNAIRE
52 ans, 6', 185 lb, chev châtains, yx bleus, actif, n-fum, doux, cherche F professionnelle ou universitaire, élégante, sens de l'humour, avec affinités 14689

EN QUETE D'EXOTISME
Beau grand garçon de 6', professionnel, costaud, sympathique, curieux, cherche jolie perle asiatique, afin de découvrir grands mystères d'Orient 16044

PROFESSIONNEL DES BASSES LAURENTIDES
48 ans, 5'9'', sensible, sens de l'humour, père à temps partiel, cherche F de 39-45 ans, des Basses Laurentides ou Laval, n-fum, enjouée, autonome 16045

VOYAGE POUR LA FRANCE A VÉLO
Normand, prépare un voyage pour la France à vélo cet été, maison et auto disponibles, cherche F aimant faire du vélo 16048

POUR LONG VOYAGE A DEUX
Bel homme, 50aine, douceur, tendresse, humour, poids santé, cherche F féminine, pour long voyage à deux 16052

PROFESSIONNEL D'APPARENCE AGRÉABLE
Universitaire de 40 ans, 6', n-fum, cherche F universitaire entre 30-37 ans, de nature optimiste et positive, intègre, mince et féminine, communicative 15714

SENSUEL, AFFECTUEUX, DOUX ET FRANC
50 ans, 5'8'', 155 lb, physiquement et intellectuellement très présentable, cherche F de 35 ans et plus, pour une relation exclusive à long terme 15899

SIMPLICITÉ, CONFORT, PLAISIR
Beau grand jeune homme, début 50aine, mince, n-fum, aime la nature, jardinage, architecture, cherche belle femme mince, n-fum, pour ensoleiller la vie 16061

AIME LA VIE ET PASSIONNÉ DE L'AMOUR
56 ans, 5'8'', 155 lb, de belle app, cherche F n-fum, aimant le ski de fond, vélo, voyages, musique, pour belle complicité 16062

PIERRE
35 ans, 5'11'', châtain, yx bleus, de belle app, paraît plus jeune, sérieux, aime le vélo de montagne, cherche asiatique 25-34 ans, sérieuse, douce, but sérieux 16022

GILBERT
40 ans, 5'8'', 175 lb, franc, énergique, deux enfants, sportif, aime la marche, peinture, cherche F 35-45 ans, intelligente, avec affinités 16023

BEL HOMME PROFESSIONNEL
Évolué, 40aine, sensible, intègre, cultivé, éclectique, look jeune, désire rencontrer jolie F à la conscience évoluée, prête à s'investir 16025

PIERRE
Laval, 42 ans, 5'10'', 195 lb, chev et yx bruns, de belle app, marié, cherche F entre 25-40 ans, pour des rencontres intimes occasionnelles 15667

JACQUES
Distingué, 55 ans, 220 lb, 6', engagé, sensuel, cherche F entre 40-55 ans, pour des rencontres occasionnelles stables et échanger 15668

CHERCHE UNE TRES JOLIE DEMOISELLE
38 ans, 6'2'', 200 lb, sportif, en shape, cherche très jolie demoiselle, sans enfants, fin 20aine, début 30aine, chev longs de préférence 15563

DE NATURE JOVIAL, TAQUIN ET PASSIONNÉ
49 ans, 5'9'', poids prop, sens de l'humour, intense, énergique, désire rencontrer une compagne élégante dans la 40aine, pour une relation exclusive 16007

PETITE STATURE D'ALLURE HISPANIQUE
Fin 30aine, chev et yx bruns, cherche F entre 25-38 ans, grassette et forte du buste, chaleureuse, sensuelle, pour une belle complicité amant-ami 13918

ÉTABLI DANS LE SUD DE LA CALIFORNIE
49 ans, d'allure jeune, sens de l'humour, artistique, cherche F de belle app, qui éventuellement serait intéressée à venir vivre en Californie 15434

MOQUEUR, ROMANTIQUE ET CHARMEUR
Pierre, 42 ans, 5'11'', 175 lb, chev blonds, yx bleus, de belle app, cherche une jolie femme, enjouée et sportive, de 43 ans et moins, des Laurentides 15433

PROFESSIONNEL TRES HEUREUX
42 ans, 6'2'', 210 lb, engagé, aime les restos, ciné, ski alpin, golf, cherche F avec affinités, pour profiter de la vie 15662

JEUNE MÉDITERRANÉEN, DOUX ET ROMANTIQUE
31 ans, 5'10'', chev châtains, yx marron, cherche une jeune femme sympathique, gentille, simple et compréhensive, pour relation sérieuse 16012

PROFESSIONNEL LIBRE DE LA RIVE SUD
Michel, début 50aine, 5'8'', 145 lb, chev châtains, yx bruns, n-fum, cherche F entre 40-50 ans, de 5' à 5'5'', de belle app, pour relation stable 15109

COMPOSITEUR ET CHEF D'ORCHESTRE DE 46 ANS
Beau, 5'10'', 155 lb, talentueux, équilibré et chaleureux, intellectuel, cherche alter ego sans enfants, pour relation riche, profonde et durable 15973

EN HARMONIE AVEC LA NATURE
Montérégie, 38 ans, 5'10'', 165 lb, célibataire, n-fum, aime la campagne, montagne, cherche F 35-40 ans, avec affinités, vivant sur la Rive-Sud 15974

HOMME MI50AINE
Grand, yx bleus, poids prop, cherche femme de 35 ans et plus, aimant la liberté, pour activités culturelles et sportives en toute amitié 15962

DE MONTRÉAL
47 ans, 6'1'', costaud, de belle app, cherche belle F de 40-50 ans, poids prop, avec joie de vivre, pour des rencontres occasionnelles intimes 15964

BIEN DANS SA PEAU
Cherche compagne, complice et autonome, active et enjouée, pour relation très plaisante 15968

AFRICAIN-AMÉRICAIN 40AINE
Grand, prop, de belle app, aime le ciné, marche, communiquer, musique, discuter, cherche F blanche 40-50aine, pour relation sérieuse 14871

UN FILM A DEUX
45 ans, 5'7'', 170 lb, châtain, yx bruns, vie professionnelle accaparante, sportif, cherche F libre, calme, disponible, pour relation à long terme 15972

FLORIDIEN DEPUIS PEU
Français, 40 ans, cherche F pour plaisir de la table, mer, famille, voyages, la vie passionnément dans la bonne humeur à partager à deux 15845

SIMPLICITÉ VOLONTAIRE
43 ans, 5'7'', poids santé, châtain, yx bleus, n-fum, calme, sensible, cherche F 30-45 ans, poids santé, sans enfants, n-fum, pour partager 15926

VITTO
47 ans, 5'8'', 155 lb, de belle app, chev sel et poivre, divorcé, respectueux, cherche F 25-40 ans, entre 5'3''-5'6'', de belle app, poids prop 15927

PROFESSIONNEL 50 ANS
6', blond aux yx bleus, en forme, sans enfants, cherche jolie F féminine, autonome, sans problème, pour une relation amoureuse assez intense 14938

HOMME CHERCHE HOMME

POUR RENCONTRES OCCASIONNELLES
56 ans, 5'8'', 190 lb, musculaire, aime porter de la lingerie féminine, cherche un amant de 60 ans et plus de Laval, en forme, aimant porter de la lingerie 15652

55 ANS
Bien dans sa peau, autonome, aime les sports, ciné, plein air, a besoin de communiquer avec un H pour échanger sur les expériences de vie 16137

49 ANS
5'9'', 150 lb, châtain, yx bleus, 30 de taille, aime le jogging, vélo, cherche H mince de 35-50 ans, libre, sensible, intelligent, affectueux 15488

POUR PARTAGER PLAISIRS
52 ans, 5'8'', 200 lb, cherche H de 50 ans et moins, affectueux, mince, pour partager plaisirs 15718

PARTENAIRE DE GOLF
Golfeur moyen, 5'6'', 155 lb, cherche un partenaire de golf, hétéro et n-fum, pour la saison 2002, pour une amitié particulière très douce si compatibles 16057

HOMME FIN 40AINE
5'6'', 165 lb, chev sel et poivre, yx bruns, honnête, propre, sensuel, recherche H masculin, poids santé, 40-55 ans, n-fum, pour relation stable 16019

HOMME DE 45 ANS
5'7'', 165 lb, chev châtains, yx verts, gentil, aime la musique, ciné, cherche H de 18-50 ans, pour amitié et relation stable 15981

POUR LE PLAISIR
5'8'', 155 lb, poisson, chev sel et poivre, sensuel, intense, désire rencontrer occasionnellement H pour réaliser des fantasmes ou amitié simplement 15493

JEUX DE DOMINATION
62 ans, 6', 175 lb, habite près de Vaudreuil, cherche H aimant se faire attacher et jouer l'esclave dans des jeux de domination 15574

NOUVEAU LONGUEUILLOIS
Mi50aine, 5'8'', 165 lb, blond, yx pers, cherche H 35-55 ans, hétéro ou bisexuel, propre, vivant solitude, pour échanges, amitié, activités 15976

ANNONCEZ-VOUS SANS FRAIS
Pour placer gratuitement votre annonce sous la rubrique « TRAIT D'UNION » (max. 3 lignes), composez le (514) 761-7111.
Une seule boîte vocale par personne. Enregistrez votre annonce avant le lundi 9 heures pour une parution le samedi suivant. Vous devez être âgé de 18 ans et plus.
r1848_3

FEMME CHERCHE FEMME

DOUCE BRISE HIVERNALE
47 ans, 5'5'', 120 lb, de belle app, féminine et n-fum, sereine, entière, passionnée et aimante, cherche semblable pour vivre une belle complicité 15424

CATHY
Jeune femme de race noire, 25 ans, 5'5'', 110 lb, ouverte, aime sortir, films à la maison, cherche F entre 25-30 ans, affectueuse, féminine, simple mais ouverte 15565

CHERCHE UNE COMPLICE NON MACHONNE
38 ans, 5'4'', poids prop, aime les balades, ciné, musique, cherche une complice honnête et libre de coeur, pour relation stable 16078

FÉMININE, TAQUINE ET SUPER FINE
Femme 40aine, mince, jolie et distingué, cherche F n-fum, dans la 40aine, d'allure sportive, pour complicité et fou rire partagé 16094

JEUNE HOMME SIMPLE DE LOOK MASCULIN
37 ANS, 5'6'', 138 lb, cherche H gentil, aimable et sincère 16086

DIVERTISSEMENT VOYAGE

AYANT UNE FORMATION EN THÉATRE
Femme de 42 ans, s'intéresse à la culture, cinéma européen, photo, expositions, désire élargir son cercle de copines 15391

TRAIT02MS

La Presse se réserve le droit de refuser toute annonce non conforme aux normes qu'elle applique quant au contenu des annonces publiées dans cette section. «Trait d'union» s'adresse seulement aux particuliers. Les commerces, services et clubs de rencontres ne sont pas acceptés dans cette section.

4LP1701D0307 D-17 Jeudi 4LP1701D0307 ZALLCALL 67 20:14:45 03/06/02 B

QUOI FAIRE CE WEEK-END

ADRESSEZ VOS COMMUNIQUÉS À : RUBRIQUE QUOI FAIRE, LA PRESSE, 7, RUE SAINT-JACQUES, MONTRÉAL (QUÉBEC) H2Y 1K9

Claudette L'Heureux à *Paroles de femmes*.

Voir Spectacles

Objets en terre cuite au Centre culturel de Dorval

Voir Expositions

Les matinées musicales au Centre Le Trait d'Union

Voir Activités en famille

EN PLEIN AIR

>>> Le parc des Îles-de-Boucherville offre une démonstration et l'essai de raquettes de 10h à 16h, et une initiation à la raquette à 13h, le dimanche 10 mars (au 55, île Sainte-Marguerite, à Boucherville). Activité gratuite (équipement fourni). Coût d'entrée : 3,50 $. Inscription et rens. : 450 928-5088.

>>> Le Parc-nature du Cap-Saint-Jacques offre aux adultes, le vendredi 8 mars, une randonnée pédestre de 10h30 à 12h et une randonnée de ski de fond de 13h à 14h30, en groupe, accompagnés d'un patrouilleur. Au 20 099, boul. Gouin Ouest, Montréal. Coût : 5 $ pour chaque activité. Réservation nécessaire : 514 280-6871.

>>> Le parc-nature de l'Île-de-la-Visitation organise le rallye-nature, *Où est Blanchot le lapin à queue blanche*, tous les jours de 9h30 à 16h30 jusqu'au dimanche 10 mars. Feuille d'inscription au chalet d'accueil, 2425, boul. Gouin Est, Montréal. Activité gratuite. Rens. : 514 280-6733.

>>> Randonnées Plein Air organisent des marches de mise en forme tous les dimanches sur le mont Royal. Départ à 9h30 au coin des av. du Mont-Royal et du Parc (côté nord-ouest). Coût : 2 $. Rens. : 514 524-5925.

>>> JASS, club social et sportif, organise des marches de santé et d'amitié sur le mont Royal, tous les samedis. Départ à 14h, angle des av. du Mont-Royal Ouest et du Parc. Coût : 6 $. Réservation et rens. : 514 388-8727.

>>> La patinoire du bassin Bonsecours, dans le Vieux-Port de Montréal est ouverte jusqu'au dimanche 10 mars, les jeudis et vendredis de 11h à 22h, samedis et dimanches de 10h à 22h. Coût : 3 $ (gratuit pour les moins de 6 ans). Rens. : 514 496-7678.

SPECTACLES

>>> Danse contemporaine. Tangente présente *La Dérive* de Mireille Leblanc, et *Je ne peux pas (2002*, de Sarah Joy Stoker, les jeudi 7, vendredi 8, samedi 9 mars à 20h30, et dimanche 10 mars à 19h30. À l'Agora de la danse, 840, rue Cherrier, métro Sherbrooke. Entrée : 15 $, 13 $. Rens. : 514 525-1500.

>>> Les Dimanches du conte présente *Paroles de femmes* avec, entre autres, Claudette L'Heureux, Judith Poirier et Éveline Ménard, le dimanche 10 mars à 19h30, au Sergent recruteur (4650, boul. Saint-Laurent, Montréal). Coût : 5 $. Rens. : 514 287-1412.

>>> Carrefour canadien international présente un spectacle bénéfice avec Jet Sex, Balconade et Karavan Kaya, le jeudi 7 mars à 21h, au Petit Café Campus, 57, rue Prince-Arthur Est, Montréal. Suivi d'une jam. Entrée : 12 $. Rens. : 514 844-1010.

>>> Le Théâtre Amalgame présente *Les Gagnants* de François Archambault, les jeudi 7, vendredi 8 et samedi 9 mars à 20h, au Théâtre National, 1220, rue Sainte-Catherine Est, métro Beaudry. Entrée : 15 $, 10 $. Réservation : 514 284-0094.

>>> Le Théâtre de l'Esquisse présente *Fou mais formidable* et *Tranche de Brie*, chorégraphies de Marie-Josée Lareau, Aurélie Pedron, Élodie Lombardo et Séverine Lombardo, les vendredi 8 et samedi 9 mars à 19h30 (1650, rue Marie-Anne Est, Montréal). Entrée : 12 $. Rens. : 514 527-5197.

>>> La maison Antoine-Lacombe présente le Duo Capuccino, avec Louis Morneau, guitare, et Theodor Ranzinger, violoncelle, le vendredi 8 mars à 20h (au 895, rue de la Visitation, Saint-Charles-Borromée). Entrée : 5 $. Réservation : 450 755-1113.

>>> L'Aparté présente *Ubu sur la table*, avec Olivier Ducas et Francis Monty, le vendredi 8 mars à 21h, au 5029, rue Saint-Denis, métro Laurier. Entrée libre. Réservation nécessaire : 514 282-0911.

>>> Le Centre culturel de Verdun présente le groupe Do douce, le samedi 9 mars à 19h30, au 5955, rue Bannantyne, Verdun. Trip-hop. Entrée : 12 $. Rens. : 514 765-7170.

>>> Le Club espagnol du Québec présente le groupe Juerga Flamenca, le dimanche 10 mars à 20h, au 4388, boul. Saint-Laurent, Montréal. Entrée : 8 $. Rens. : 514 849-1737.

ACTIVITÉS EN FAMILLE

>>> Le centre communautaire Le Trait D'Union présente *La No-note de musique*, pour les enfants de 5 à 10 ans, le dimanche 10 mars à 14h, au 3100, rue Mousseau, à Longueuil. Entrée : 5 $, 3 $. Rens. : 450 646-8610.

>>> Le Festival international du film pour enfants se poursuit du jeudi 7 au dimanche 10 mars à 10h et à 13h, au Centre Cinéma Impérial, 1430, rue de Bleury, métro Place-des-Arts. Entrée : 5 $. Réservation et rens. : 514 848-0300.

>>> Le musée McCord offre un atelier de sculpture (fabriquer un drakkar miniature), les dimanches 10 et 17 mars à 13h30 (au 690, rue Sherbrooke Ouest, Montréal). Coût : 10 $, 5 $. Rens. : 514 398-7100.

>>> Le Musée des beaux-arts offre l'atelier, *Photographie à partir d'une boîte noire*, les samedi 9 et dimanche 10 mars à 14h et à 15h30, au studio du pavillon Jean-Noël Desmarais, 1380, rue Sherbrooke Ouest, Montréal. Entrée libre. Rens. : 514 285-2000.

>>> La Maison Théâtre présente *Maïta* de Esther Beauchemin, pour les enfants de 8 à 12 ans, les dimanches 10 et 17 mars à 15h, au 245, rue Ontario Est, Montréal. Par le Théâtre de Sable et le Théâtre français du Centre national des arts. Entrée : 15 $, 11 $. Réservation nécessaire : 514 288-7211, poste 1.

>>> Plein sud, centre d'exposition et d'animation en art actuel à Longueuil, offre un atelier d'arts plastiques animé par Cédric Bissonnette, les dimanches 10 et 17 mars à 14h, 15h et 16h (au collège Édouard-Montpetit, 100, rue de Gentilly Est, local D-0626). Activité gratuite. Rens. : 450 679-2966.

>>> Le Temps des sucres. La Maison de l'arbre du Jardin botanique offre une rencontre avec un acériculteur et la dégustation de produits de l'érable, tous les samedis et dimanches de 11h à 17h, jusqu'au 24 mars (entrée par le boul. Rosemont, angle 29e Avenue). Entrée libre. Dégustation : 1 $. Rens. : 514 872-1400.

>>> Le Biodôme de Montréal présente *Le Rallye des coulisses*, tous les jours de 10h30 à 16h, jusqu'au dimanche 10 mars (4777, av. Pierre-de-Coubertin, métro Viau). Visite de la clinique vétérinaire, des laboratoires de recherches, des installations techniques, etc. Coût : 10 $, 7,50 $, 5 $, gratuit 4 ans et moins. Rens. : 514 868-3000.

>>> Le Centre des sciences de Montréal présente *Robofolies*, tous les jours de 11h à 16h30 jusqu'au dimanche 10 mars (coin Saint-Laurent et de la Commune, quai King-Édouard au Vieux-Port). Zoo de robots, démonstrations, ateliers, ciné-jeu, etc. Coût : 13,95 $, 10,95 $, 11,95 $. Rens. : 514 496-4724.

>>> Au Cosmodôme de Laval, le centre des sciences de l'espace présente 10 sections thématiques sur les découvertes spatiales, offre un audioguide de 42 postes d'écoute, un spectacle multimédia, etc., tous les jours de 10h à 18h jusqu'au 10 mars. Coût : 9,75 $, 7,50 $, 6,50 $, gratuit 6 ans et moins. Rens. : 450 978-3600.

>>> Le Planétarium présente l'exposition *Dinosaures et compagnie*, du lundi au vendredi 9h à 17h, les samedis et dimanches de 10h à 17h, au 1000, rue Saint-Jacques, métro Bonaventure. Jeux interactifs, extraits sonores, etc. Entrée libre. Rens. : 514 872-4530.

>>> Le Rendez-vous Nutrition se tient au complexe Desjardins, les jeudi 7 et vendredi 8 mars de 9h30 à 20h30 et samedi 9 mars de 9h30 à 16h. 50 stands d'information. Thèmes : le consommateur averti, l'alimentation des femmes, la santé des enfants. Entrée libre. Rens. : 514 845-4636.

L*a Dérive* avec Michelle Bastien et Mireille Leblanc

C'est une chorégraphie empreinte d'humour où le corps en mouvement s'allie à la voix et au martellement des pieds et des mains que Michelle Bastien et Mireille Leblanc interprètent ce week-end à Tangente. *Voir la section Spectacles.*

EN CONCERT

>>> Récital de piano. Le Conservatoire de musique de Montréal présente un récital de Alain Matheron, piano, le samedi 9 mars à 16h, salle des Jeunesses musicales du Canada (305, av. du Mont-Royal, métro Mont-Royal). Entrée libre. Rens. : 514 873-4031.

>>> L'Orchestre symphonique de McGill présente un concert, avec Christine Couture, piano, les samedi 9 et dimanche 10 mars à 20h, salle Pollack, 555, rue Sherbrooke Ouest, Montréal. Au programme : Prokofiev et Brucker. Entrée : 5 $. Rens. : 514 398-4547.

>>> L'atelier de l'Orchestre à cordes Suzuki du Québec et de l'Ontario présente un concert, le samedi 9 mars à 19h, salle Oscar Peterson, 7141, rue Sherbrooke, Ouest, Montréal. Au programme : Vivaldi, Sibelius et Mendelssohn. Entrée libre. Rens. : 514 848-4848.

>>> La Ville de Châteauguay présente un récital d'Anne-Marie Dubois, le dimanche 10 mars à 11h, auditorium Jean-Pierre-Houde du centre culturel Vanier (15, boul. Maple, Châteauguay). Entrée : 15 $, 8 $. Au programme : Chopin et Liszt. Rens. : 450 698-3100.

>>> Les concerts Spirituart présentent Gisèle Guibord, orgue, et la Chorale du Gesù, le dimanche 10 mars à 16h, église Saint-Jean-Baptiste, 4237, rue Henri-Julien, Montréal. Oeuvres vocales variées et oeuvres pour orgue. Entrée libre. Rens. : 514 872-2266.

CAMPUS

>>> Le Théâtre de l'Université de Montréal présente *Lysistrata* d'Aristophane, adaptation de Michel Tremblay et André Brassard, du jeudi 7 au samedi 9 mars à 20h, et le dimanche 10 mars à 14h et 20h, au Centre d'essai du pavillon J.-A.-DeSève, 2332, boul. Édouard-Montpetit. Entrée : 10 $. Rens. : 514 343-6111, poste 4691.

>>> Le Centre de design de l'UQAM présente l'exposition *Icones architecturaux et objets quotidiens* de l'architecte et designer danois Arne Jacobsen, du jeudi 7 mars au 7 avril, du mercredi au dimanche de 12h à 18h (1440, rue Sanguinet, métro Berri-UQAM). Entrée libre. Rens. : 514 897-3395.

>>> L'École de théâtre du cégep de Saint-Hyacinthe présente *L'Usine à poissons* de Israël Horovitz, du vendredi 8 mars au samedi 16 mars (relâche dimanche 10 mars) à 20h, salle Léon-Ringuet du cégep, au 3000, av. Boullé, Saint-Hyacinthe. Entrée : 10 $, 5 $. Rens. : 514 875-4445.

>>> La Galerie de l'UQAM présente *Chair de couple*, installation de Flutura Preka et Besnik Haxhillari, et des photographies de Philippe de Gobert, du vendredi 8 mars au 6 avril, du mardi au samedi de 12h à 18h (au 1400, rue Berri, métro Berri-UQAM). Rens. : 514 987-8421.

>>> Opéramania. La faculté de musique de l'UdeM présente une soirée consacrée aux plus grands interprètes de *Tosca* de Puccini, le vendredi 8 mars à 19h30, au 200, av. Vincent-d'Indy, salle B-421. Entrée : 12 $. Rens. : 514 343-6427.

>>> L'Université de Montréal offre des visites guidées de son campus universitaire, le vendredi 8 mars. Départs en autobus, aux demi-heures, entre 10h et 15h, au 2100, boul. Édouard-Montpetit. Stand d'information sur l'admission et les programmes d'études. Activité gratuite. Rens. : 514 343-6032.

EXPOSITIONS

>>> Vent d'Est. La maison de la culture Notre-Dame-de-Grâce présente les oeuvres de Kiren Budhia, Mana Rouholamini et Fariba Samsami, aux heures régulières d'ouverture, jusqu'au 14 avril (3755, rue Botrel, métro Villa-Maria). Entrée libre. Rens. : 514 872-2157.

>>> Le centre culturel de Dorval présente *La Terre dans tous ses états*, 40 objets en terre cuite (porcelaine chinoise, céramique japonaise, sculptures québécoises, etc.), aux heures régulières d'ouverture, du vendredi 8 mars au 7 avril, au 1401, chemin Bord-du-Lac, à Dorval. Entrée libre. Rens. : 514 633-4000.

>>> Art neuf présente l'exposition *La Rue des Femmes dans le parc*, oeuvres peintes par six femmes, jusqu'au 22 mars, du lundi au vendredi de 10h à 22h, au Centre culturel Calixa-Lavallée (3819, av. Calixa-Lavallée, dans le parc La-Fontaine, Montréal). Entrée libre. Rens. : 514 523-3316

>>> Le Centre de créativité des Salles du Gesù présente *Transformation et mutation*, oeuvres de Gilles Desmarais, Diane Tremblay et Leïla Foulon, aux heures régulières d'ouverture, jusqu'au 27 mars (1200, rue de Bleury, métro Place-des-Arts). Entrée libre. Rens. : 514 861-4873.

>>> Le Centre d'histoire de Montréal présente *Cap sur la ville*, et *Plus que parfaites, chroniques du travail en maison privée 1920-2000*, aux heures régulières d'ouverture du Centre, au 335, Place d'Youville, Montréal. Coût : 4,50 $, 3 $. Rens. : 514 872-3207.

>>> La Maison du village de Val-David présente les oeuvres de Louis-Michel Véronneau, peintre-animalier, et les toiles de Martine Cyr, du mercredi au dimanche de 11h à 17h, jusqu'au 14 avril (au 2495, rue de l'Église, Val-David). Entrée libre. Rens. : 819 322-2900, poste 237.

>>> Le Centre d'exposition de Val-d'Or présente *Installer son territoire*, photographie, dessin, vidéo, sculpture, etc. de quatre artistes de la région, aux heures régulières d'ouverture, jusqu'au 30 mars (au 600, 7e Rue, Val-d'Or). Entrée libre. Rens. : 819 825-0942.

>>> La maison de la culture Eulalie-Durocher présente *Les Secrets de nos souvenirs...*, oeuvres de Renée Toussaint et Pierre Bastien, les samedis et dimanches de 13h à 17h, jusqu'au 24 mars (au 1028, chemin du Rivage, Saint-Antoine-sur-Richelieu). Entrée libre. Rens. : 450 787-3116.

DIVERS

>>> Journée internationale de femmes. Le Forum des femmes de Montréal organise une marche, le vendredi 8 mars à 18h. Départ à la station de métro Préfontaine. Suivie d'une assemblée publique au Zest, à 19h30, au 2100, rue Bennett. Rens. : **forum »des »femmes@hotmail.com**.

>>> Nuphilex présente une expo-vente de timbres et de monnaies, le 8 mars de 12h à 20h, le samedi 9 mars de 10h à 18h et dimanche 10 mars de 10h à 16h, au Palais des Congrès, 201, rue Viger Ouest, métro Place-des-Armes. Rens. : 450 969-5969

>>> Les Samedis enchanteurs. La maison de la culture Frontenac présente une entrevue avec la soprano Rosemary Landry, le samedi 9 mars à 19h15 (au 2550, rue Ontario Est, métro Frontenac). Soirée animée par Edgard Fruitier. Entrée libre. Rens. : 514 872-7882.

>>> Soirée de danse sans fumée. DansEnCorps organise une soirée de danse *sans fumée*, le samedi 9 mars de 21h30 à 3h, à l'Académie Club (4445, boul. Saint-Laurent, Montréal). Pop-rock et rythme du monde, avec DJ Robi. Coût : 8 $. Rens. : 514 525-2419.

>>> Kaléidoscope offre une visite conférence sur la communauté juive de Montréal, le dimanche 10 mars à 10h. Départ au 4100, rue Sherbrooke Ouest. Coût : 10 $. Réservation nécessaire : 514 990-1872.

>>> Le Réseau Québec-Colombie organise une manifestation pour la paix en Colombie, le dimanche 10 mars à 11h30, devant le consulat général de Colombie, 1010, rue Sherbrooke Ouest, Montréal. Rens. : 514 387-2541.

>>> Les Oiseaux de proie. L'Association des éleveurs d'oiseaux de Montréal présente une conférence sur les oiseaux de proie, suivie d'une démonstration par l'UQROP, le dimanche 10 mars à 13h30, au Centre St-Mathieu (7110, 8E Avenue, Montréal). Coût : 5 $. Rens. : 514 872-3498.

>>> Le Salon national de l'habitation se poursuit au Stade olympique, jusqu'au 10 mars (jeudi et vendredi de 10h à 21h, samedi de 9h à 22h et dimanche de 9h à 19h). Plus de 500 exposants. Métro Pie-IX. Coût : 10 $, 8 $, 4 $. Rens : 514 252-4141, poste 3.

Recherche et textes : André Cloutier

4LP1801D0307 D18 4LP1801D0307 ZALLCALL 67 18:07:35 03/06/02 B

LA PETITE PRESSE

MOT MYSTERE

LITTERATURE - Un mot de 6 lettres

H	E	M	O	N	T	A	L	E	C	L	L	N	F	B
P	F	O	N	T	A	N	E	S	E	E	U	O	S	I
O	F	L	A	B	Q	I	E	B	I	S	L	S	E	D
E	R	O	G	A	T	C	O	M	H	U	A	U	K	S
E	O	I	R	A	T	N	A	C	A	E	Q	B	E	T
K	D	B	V	B	O	E	A	P	S	O	U	N	L	A
H	N	A	I	A	C	S	I	S	L	S	G	O	O	E
O	E	Z	A	A	S	A	E	I	S	A	A	I	F	L
U	H	I	N	O	N	H	H	Y	C	I	U	R	R	Y
D	C	N	L	R	A	C	S	O	E	D	L	B	G	T
O	I	A	N	Z	R	O	I	R	V	I	N	G	E	I
Y	E	T	U	A	L	P	W	O	E	O	V	E	V	S
L	O	E	N	I	N	P	E	A	T	T	A	R	E	J
E	L	E	S	O	P	E	L	I	O	T	W	A	Y	N
A	S	U	I	N	N	E	R	V	A	L	I	P	O	C

ABA	COPPEE	HESSE	REJ
AGNES	DIB	IDIOT	RENAN
AMIEL	DOYLE	IQBAL	RIVAS
ANTAR	EEKHOUD	IRVING	ROY
ARCHILOQUE	EICHENDORFF	ISOU	SABLE
ATTAR	EKELOF	LAUBE	SACHS
AZUELA	ELIOT	LEWIS	SCEVE
BAZIN	ELYTIS	MONTALE	SCOTT
BIANCIOTTI	ENCINA	NAIPAUL	STAEL
BRION	ENNIUS	NERVAL	SVEVO
BUSON	ESOPE	NIN	TAGORE
BUSSY	FONTANES	NOBEL	VIAN
CASSOLA	GLISSANT	OTWAY	
CELA	GRASS	PLAUTE	
COPI	HEMON	POE	

Solution du dernier problème : ARNAQUE

07/03/2002 10896

LA PHRASE SECRÈTE

PH393

www.hannequart.com

Thème: Citation de Mahomet

Placez les lettres de chaque colonne dans la case appropriée de manière à former une phrase complète. Les mots sont séparés par une case noire.

R S C L E	T O	L S Y E S	N I R A A	C E N C	R R G	E E	D E E	S D	Q U T	U N U	E N P	M L	U L E A
	■						■		■			■	
						■				■			
	■							■				■	
	■					■		■			■		
				■									

07-03-02

Solution du dernier numéro : Quelle haleine ! Il n'a jamais pu attraper une mouche vivante.

MOTS CROISÉS

www.hannequart.com



7 mars 2002 Q6380

HORIZONTALEMENT

1 Excès.
2 Gaz inerte - Congédiement.
3 Côté droit d'un navire, quand on regarde vers l'avant - Cette chose-là.
4 Panse - On y enseigne.
5 Résine malodorante - Personne stupide.
6 Qui aime à railler - Pronom personnel.
7 Prénom d'un gangster - Reconnaissance - Divinité.
8 Profit - Personne veule et sans énergie.
9 Attaquant.
10 Lézard apode insectivore - État caractérisé par une perte de conscience.
11 Tenir secret - Poème - Do.
12 D'un auxiliaire - Partie d'un violon - Être imaginaire.

VERTICALEMENT

1 Excentricité.
2 Rongeur d'Afrique - Blasé - Pour unir deux mots.
3 Donner de la vie - Cantonné.
4 Croit naïvement - Sans instruction.
5 Exprimer par des paroles - Qui titube.
6 Petite voie.
7 Fougue - Instruments à cordes.
8 Équerre - Deux cents - Prénom féminin - Article partitif.
9 Contradiction.
10 Un peu comme le visage - Ingénieur allemand.
11 Spectacle oriental - Maladie sexuellement transmissible - Changement dans le poil.
12 Méridienne - Stupéfait.

■ SOLUTION AU PROCHAIN NUMÉRO

	1	2	3	4	5	6	7	8	9	10	11	12
1	M	E	R	C	U	R	I	A	L	E	■	A
2	A	V	E	R	S	E	■	R	A	L	E	R
3	M	E	N	U	■	D	O	C	T	E	U	R
4	O	N	D	E	D	E	C	H	O	C	■	O
5	U	T	■	N	O	N	■	E	N	T	E	S
6	R	A	P	T	■	T	A	T	E	E	■	E
7	S	I	L	E	X	■	D	Y	■	U	N	■
8	■	L	I	■	E	V	A	P	O	R	E	S
9	F	■	A	B	R	O	G	E	R	■	C	E
10	E	M	B	L	E	M	E	■	M	E	T	S
11	T	■	L	E	S	E	■	C	E	L	A	■
12	E	M	E	U	■	R	A	S	S	U	R	E

Q6379

SOLUTION DU DERNIER NUMÉRO

BEN

LA DÉVEINE

FRANK ET ERNEST



PEANUTS



PHILOMÈNE



GARFIELD

FERDINAND



LA CHAIR DISPARUE

- 116 -

— Mais leurs propres données! objecta le nouveau venu. Il faut bien qu'ils les archivent quelque part... Celles qu'ils ne veulent pas partager avec les autres.

— Vous tenez peut-être là quelque chose, admit Fogg. Mais qui vous dit que cette information n'est pas disséminée dans les différentes banques de données qu'ils piratent, morcelée au point d'être inutilisable sans l'algorithme permettant de la reconstruire à partir des différentes sources ?... Nous croyons que c'est de cette manière qu'ils procèdent et nous avons commencé à mettre sur pied un système analogue pour le Consortium.

— Il doit bien y avoir une voie d'accès, intervint doucement le directeur de Safe Heaven. Une telle organisation, ça prend un budget, des sommes importantes...

— Si vous voulez vous occuper de cet aspect du problème, je ne peux que vous encourager à le faire. Mais je dois vous prévenir que vous allez rencontrer des difficultés. Ils effectuent la plupart de leurs opérations en utilisant le personnel et les ressources d'autres agences. Par le passé, nous avions identifié trois sous-sections, à l'intérieur d'organismes reconnus, que nous pensions être des cellules de l'Institut : un groupe de quatre personnes responsable des questions de sécurité au ministère de l'Agriculture, une équipe de recherche du FBI sur les crimes sexuels et un groupe de trois analystes financiers dans une firme de courtage de Wall Street. Nous avons mis ces personnes sous surveillance. Non seulement n'avons-nous jamais réussi à remonter plus loin, mais la moitié d'entre elles se sont tout simplement évaporées. Quant aux autres, après enquête, on s'est aperçu qu'elles n'avaient aucune connaissance du fait que leur travail servait les fins de l'Institut.

Fogg fit une pause. Il avait maintenant l'attention entière de tous les directeurs.



***CJMF-FM*, 15 H 17**

NOUS APPRENONS À L'INSTANT QU'UN SUSPECT AURAIT ÉTÉ INTERROGÉ RELATIVEMENT À LA MORT DU COUTELIER FRANÇAIS SURVENUE TÔT CE MATIN, DANS LE VIEUX-QUÉBEC. L'IDENTITÉ DU SUSPECT N'A CEPENDANT PAS ÉTÉ DÉVOILÉE ET...

PARIS, IIe ARRONDISSEMENT, 21 H 19

— Je parlais tout à l'heure d'agence virtuelle, reprit Fogg. Il serait tout aussi juste de dire que l'Institut fonctionne sur le mode viral. Il infiltre divers organismes, dont il utilise la mécanique à ses propres fins. Par ailleurs, il semble disposer de sources autonomes de revenus. Ce qui n'est pas très surprenant, avouons-le. Tous les services de renseignements font de même en mettant sur pied des activités parallèles de financement... Avant sa disparition officielle, seul le Président avait un accès direct à eux. Maintenant, il doit attendre que l'Institut prenne l'initiative de le contacter, ce qui ne s'est produit qu'à quelques reprises au cours des deux dernières années, et toujours de manière indirecte: fax, courrier électronique, livraison de documents par services postaux... Pour ceux qui douteraient de cette information, je peux vous dire que nous la tenons de l'entourage immédiat du principal intéressé, lequel, soit dit en passant, n'est pas très heureux de la situation.

Fogg toucha quelques commandes de son tableau de contrôle. Sur l'écran principal de la salle de conférences, quatre photos remplacèrent sa silhouette.

— Voici nos quatre pistes. Ces quatre personnes sont — ou du moins étaient — des proches collaborateurs de F. Au moins deux d'entre elles ont eu par le passé un contact direct avec elle. Évidemment, rien ne permet d'affirmer qu'elles ont encore cette apparence. Ou mêmes qu'elles soient encore en vie.

Une des photos s'agrandit et remplit tout l'écran. Un visage d'Eurasien, fin de la trentaine, en complet-veston, les yeux noirs brillants.

— Bamboo Joe, commenta Fogg. Il était le bras droit de F. Des rumeurs ont circulé comme quoi il serait mort. D'autres rumeurs le disent seulement paralysé. Il possède une excellente connaissance du Sud-Est asiatique. Parfois surnommé le biscuit chinois à cause de sa prédilection pour les proverbes. Son dossier, tout comme celui des trois autres, a été transféré dans vos banques personnelles de données.

À SUIVRE

Les Éditions Alire Inc.
www.alire.com

© 1998 Les Éditions Alire Inc. & Jean-Jacques Pelletier

ROM07MS