


Profil sectoriel

Agglomération de Montréal

Juillet 2010

Fabrication de produits en cuir et de produits analogues (scian 316)



Les profils d'industrie présentent des statistiques sur les grands secteurs économiques tels que définis par le *Système de classification des industries de l'Amérique du Nord (SCIAN)*, ventilées pour l'agglomération de Montréal, pour la ville de Montréal et chacun de ses dix-neuf arrondissements, ainsi que pour chacune des quatorze villes liées.

Les données sur l'emploi sont tirées du recensement de la population de Statistique Canada, qui comprend une question sur le type d'emploi occupé ainsi que le lieu de travail des répondants.

Les profils d'industrie sont préparés par l'équipe de *Montréal en statistiques*, à la Division des affaires économiques et institutionnelles de la Direction du développement économique et urbain.



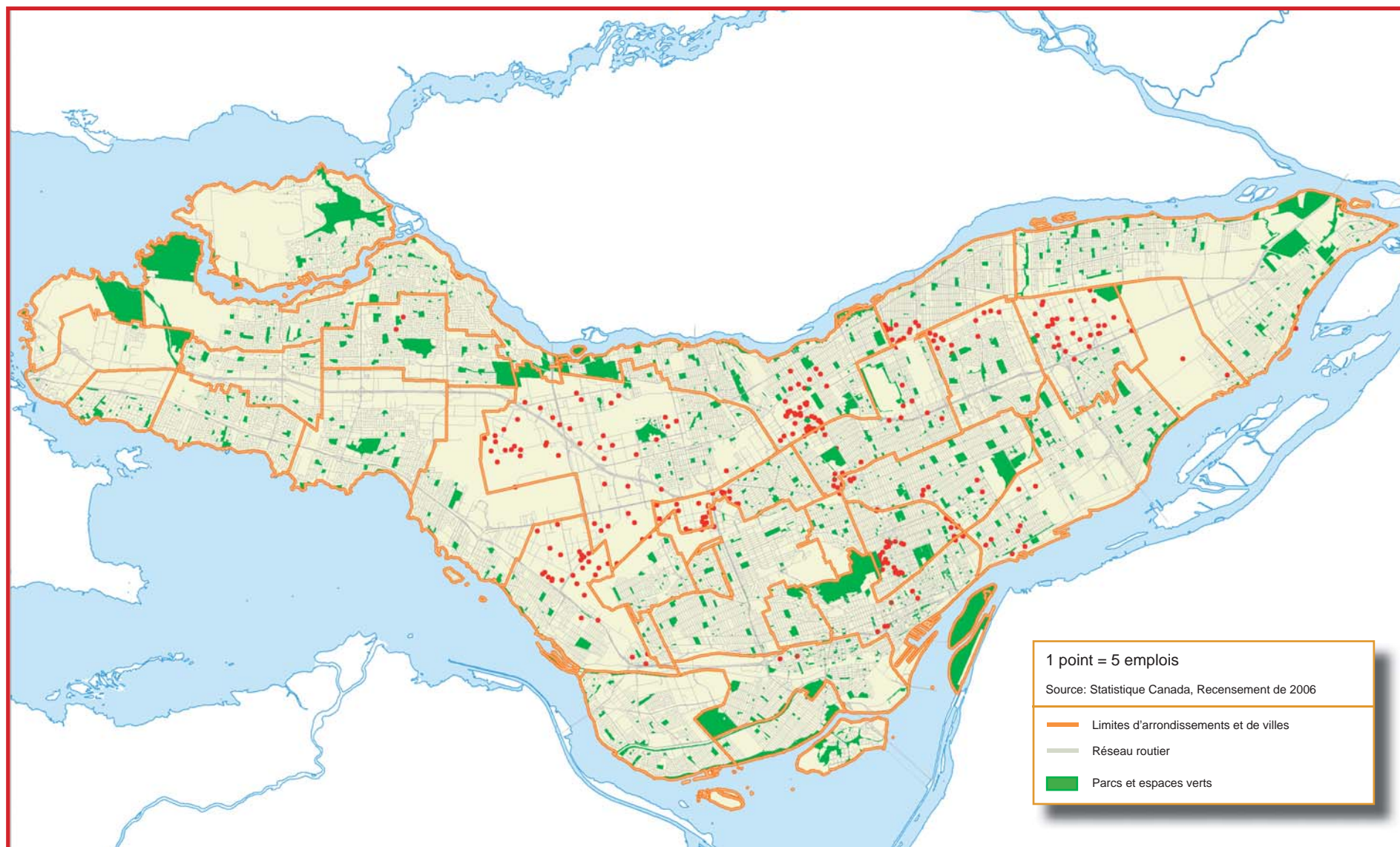
Emploi selon l'industrie en 2006

	Fabrication de produits en cuir et de produits analogues	Part dans l'agglomération en %	Emploi total sur le territoire	Part de l'industrie dans l'emploi total %
Agglomération de Montréal	1 515	100,0	1 145 595	0,1
Ville de Montréal	1 350	89,1	985 455	0,1
Arrondissement d'Ahuntsic-Cartierville	205	13,5	59 730	0,3
Arrondissement d'Anjou	160	10,6	30 270	0,5
Arrondissement de Côte-des-Neiges-Notre-Dame-de-Grâce	0	0,0	72 835	0,0
Arrondissement de Lachine	140	9,2	27 090	0,5
Arrondissement de LaSalle	0	0,0	26 350	0,0
Arrondissement de L'Île-Bizard-Sainte-Geneviève	0	0,0	3 600	0,0
Arrondissement de Mercier-Hochelaga-Maisonneuve	45	3,0	47 715	0,1
Arrondissement de Montréal-Nord	95	6,3	20 065	0,5
Arrondissement d'Outremont	0	0,0	8 470	0,0
Arrondissement de Pierrefonds-Roxboro	0	0,0	9 745	0,0
Arrondissement Le Plateau-Mont-Royal	190	12,5	57 005	0,3
Arrondissement de Rivière-des-Prairies-Pointe-aux-Trembles	10	0,7	30 855	0,0
Arrondissement de Rosemont-La Petite-Patrie	45	3,0	52 545	0,1
Arrondissement de Saint-Laurent	235	15,5	111 210	0,2
Arrondissement de Saint-Léonard	70	4,6	29 275	0,2
Arrondissement Le Sud-Ouest	10	0,7	28 725	0,0
Arrondissement de Verdun	10	0,7	16 390	0,1
Arrondissement de Ville-Marie	30	2,0	308 380	0,0
Arrondissement de Villeray-Saint-Michel-Parc-Extension	115	7,6	45 185	0,3
Ville de Baie-d'Urfé	0	0,0	4 655	0,0
Ville de Beaconsfield	0	0,0	4 060	0,0
Ville de Côte-Saint-Luc	0	0,0	7 485	0,0
Ville de Dollard-Des Ormeaux	0	0,0	11 465	0,0
Ville de Dorval	10	0,7	42 740	0,0
Ville de Kirkland	0	0,0	10 310	0,0
Ville de Hampstead	0	0,0	1 030	0,0
Ville de Montréal-Est	10	0,7	6 780	0,1
Ville de Montréal-Ouest	0	0,0	1 350	0,0
Ville de Mont-Royal	140	9,2	20 000	0,7
Ville de Pointe-Claire	0	0,0	29 585	0,0
Ville de Sainte-Anne-de-Bellevue	0	0,0	4 125	0,0
Ville de Senneville	0	0,0	1 985	0,0
Ville de Westmount	0	0,0	14 550	0,0

Source : Statistique Canada, Recensement du Canada, produit personnalisé sur le lieu de travail.
 Compilation : Division des affaires économiques et institutionnelles, SMVTP, Ville de Montréal.

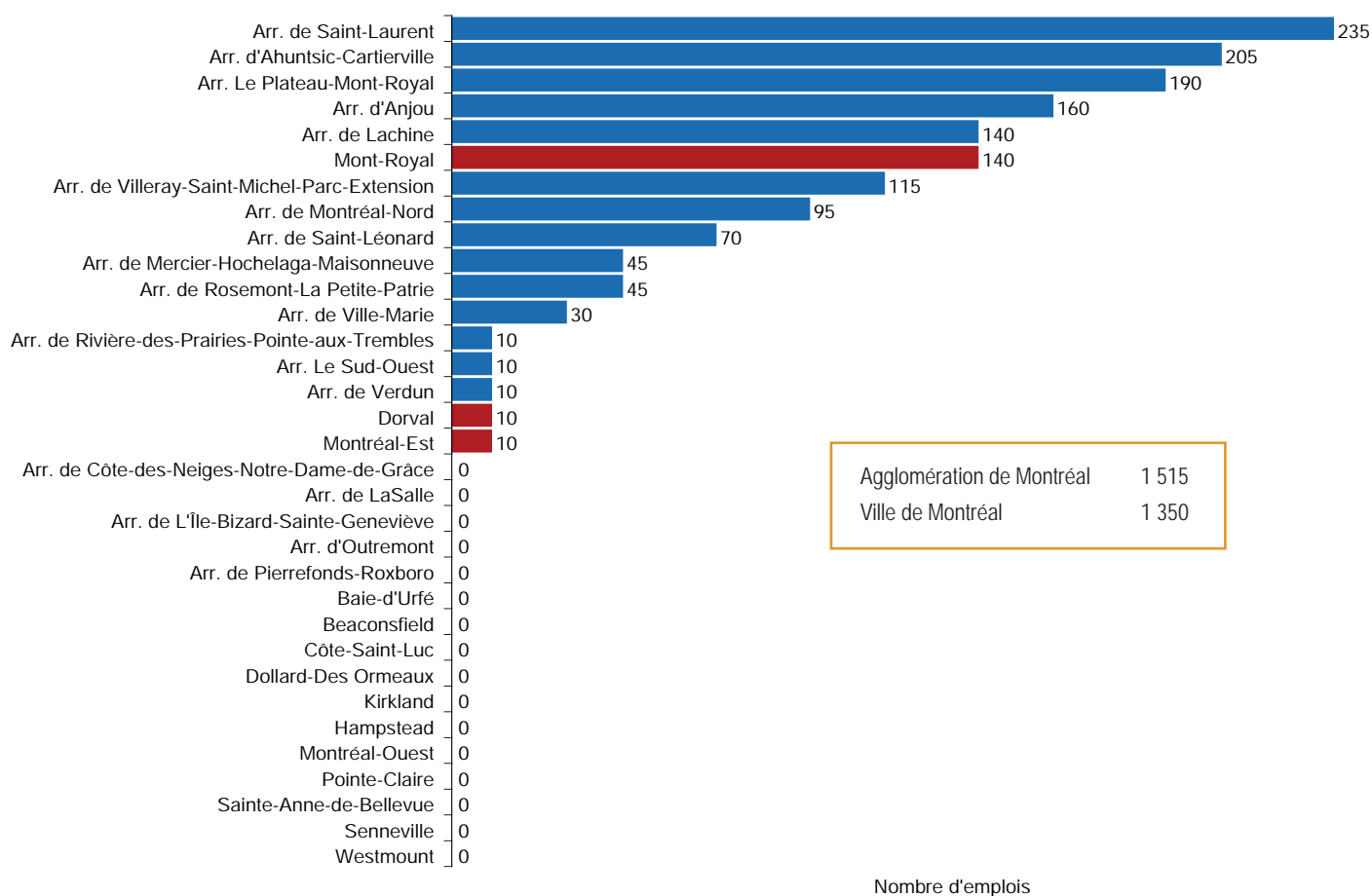
Fabrication de produits en cuir et de produits analogues

Localisation des emplois dans le secteur de la fabrication de produits en cuir et de produits analogues, 2006





Emploi selon le territoire en 2006



Source : Statistique Canada, Recensement du Canada, produit personnalisé sur le lieu de travail.

Compilation : Division des affaires économiques et institutionnelles, Direction du développement économique et urbain, Ville de Montréal.

- L'agglomération de Montréal compte 1 515 emplois dans le secteur de la fabrication de produits en cuir et de produits analogues en 2006, soit 0,1 % des 1 145 595 emplois recensés sur le territoire.
- Plus de 89 % de ces 1 515 emplois sont localisés dans la ville de Montréal, soit un total de 1 350 emplois.
- Quelque 165 emplois (11 %) sont répartis dans les autres municipalités de l'île de Montréal.
- Un total de 235 emplois sont dénombrés dans l'arrondissement de Saint-Laurent. Ceux-ci représentent 15,5 % des 1 515 emplois recensés dans le secteur de la fabrication de produits en cuir et de produits analogues sur le territoire de l'agglomération de Montréal.

Fabrication de produits en cuir et de produits analogues

- Le nombre d'emplois du secteur de la fabrication de produits en cuir et de produits analogues dans l'agglomération de Montréal est passé de 1 970 en 2001 à 1 515 en 2006, soit un recul de 455 emplois ou 23 % en cinq ans.
- La ville de Montréal a perdu 380 emplois dans ce secteur entre 2001 et 2006, ce qui représente une diminution de 22 %.

Variation de l'emploi selon l'industrie, 2001-2006

	Emploi 2006	Emploi 2001	Variation 2001-2006 en %	Variation 2001-2006 en nombre
Agglomération de Montréal	1 515	1 970	-23,1	-455
Ville de Montréal	1 350	1 730	-22,0	-380
Arrondissement d'Achilles-Cartierville	205	145	41,4	60
Arrondissement d'Anjou	160	235	-31,9	-75
Arrondissement de Côte-des-Neiges-Notre-Dame-de-Grâce	0	30	-	-30
Arrondissement de Lachine	140	15	833,3	125
Arrondissement de LaSalle	0	35	-	-35
Arrondissement de L'Île-Bizard-Sainte-Geneviève	0	0	-	0
Arrondissement de Mercier-Hochelaga-Maisonneuve	45	40	12,5	5
Arrondissement de Montréal-Nord	95	45	111,1	50
Arrondissement d'Outremont	0	0	-	0
Arrondissement de Pierrefonds-Roxboro	0	0	-	0
Arrondissement Le Plateau-Mont-Royal	190	180	5,6	10
Arrondissement de Rivière-des-Prairies-Pointe-aux-Trembles	10	30	-66,7	-20
Arrondissement de Rosemont-La Petite-Patrie	45	260	-82,7	-215
Arrondissement de Saint-Laurent	235	260	-9,6	-25
Arrondissement de Saint-Léonard	70	75	-6,7	-5
Arrondissement Le Sud-Ouest	10	10	0,0	0
Arrondissement de Verdun	10	15	-33,3	-5
Arrondissement de Ville-Marie	30	110	-72,7	-80
Arrondissement de Villeray-Saint-Michel-Parc-Extension	115	245	-53,1	-130
Ville de Baie-d'Urfé	0	0	-	0
Ville de Beaconsfield	0	0	-	0
Ville de Côte-Saint-Luc	0	0	-	0
Ville de Dollard-Des Ormeaux	0	0	-	0
Ville de Dorval	10	10	0,0	0
Ville de Kirkland	0	0	-	0
Ville de Hampstead	0	0	-	0
Ville de Montréal-Est	10	10	0,0	0
Ville de Montréal-Ouest	0	10	-	-10
Ville de Mont-Royal	140	225	-37,8	-85
Ville de Pointe-Claire	0	0	-	0
Ville de Sainte-Anne-de-Bellevue	0	0	-	0
Ville de Senneville	0	0	-	0
Ville de Westmount	0	0	-	0

Source : Statistique Canada, Recensement du Canada, produit personnalisé sur le lieu de travail.
Compilation : Division des affaires économiques et institutionnelles, SMVTP, Ville de Montréal.



Employeurs importants, 2009

Employeur	Ville/Arrondissement	Nombre d'employés
Genfoot	Montréal - Arrondissement de Saint-Laurent	200-499
Étuis Boblen	Montréal - Arrondissement Le Plateau-Mont-Royal	100-199
Chaussures S.T.C. (Les)	Montréal - Arrondissement d'Anjou	100-199
Puma Canada	Montréal - Arrondissement de Saint-Laurent	100-199
Penshu	Mont-Royal	100-199
Sacs à main Zenith	Montréal - Arrondissement d'Ahuntsic-Cartierville	50-99
Chaussures de Lucas	Montréal - Arrondissement de Montréal-Nord	50-99
C.B.M.	Montréal - Arrondissement de Côte-des-Neiges-Notre-Dame-de-Grâce	50-99
Pajar Production	Montréal - Arrondissement Le Plateau-Mont-Royal	50-99

Source : Liste des industries et commerces (LIC) de l'île de Montréal, décembre 2009, compilation spéciale, Ville de Montréal.

