

Regard sur la défavorisation en 2011

Territoire du CIUSSS du Nord-de-l'Île-de-Montréal

UN INDICE POUR MIEUX CONNAÎTRE LES CONDITIONS DE VIE LIÉES À LA SANTÉ

L'indice de défavorisation permet de caractériser le milieu dans lequel vivent les individus à partir d'indicateurs associés à des problèmes de santé dans la population. La dimension matérielle de l'indicateur est basée sur la scolarité, l'emploi et le revenu alors que la forme sociale traduit plutôt les variations de la structure familiale et de l'état matrimonial.

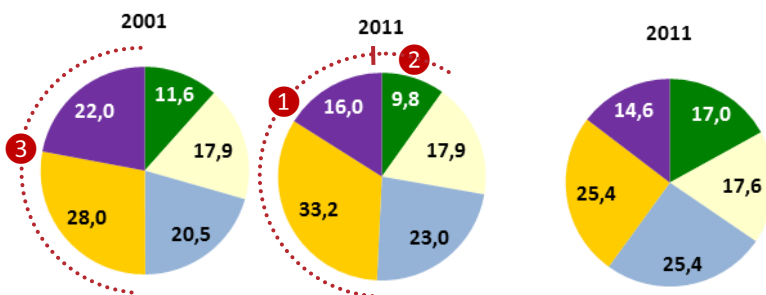
Les individus qui vivent dans des milieux plus défavorisés sont plus susceptibles de mourir prématurément, de cumuler plusieurs maladies chroniques, de subir un traumatisme ou un accident de la route, de souffrir de diabète ou du cancer du poumon. La défavorisation est liée à une plus forte mortalité par cancer et maladies de l'appareil circulatoire et respiratoire; elle est aussi associée aux troubles de santé mentale et à la détresse psychologique.

LA DÉFAVORISATION MATÉRIELLE TRÈS PRÉSENTE DANS LE CIUSSS DU NORD-DE-L'ÎLE

- 1 En 2011, près de la moitié de la population du CIUSSS du Nord vit dans des conditions défavorables matériellement.
- 2 La proportion de personnes habitant des secteurs favorisés à la fois socialement et matériellement est faible par rapport à Montréal.
- 3 Entre 2001 et 2011, on observe une diminution de la part des personnes vivant dans un milieu défavorisé sur les deux dimensions à la fois et une augmentation de la part des personnes vivant dans un milieu défavorisé matériellement seulement.

CIUSSS du Nord-de-l'Île-de-Montréal

RSS de Montréal

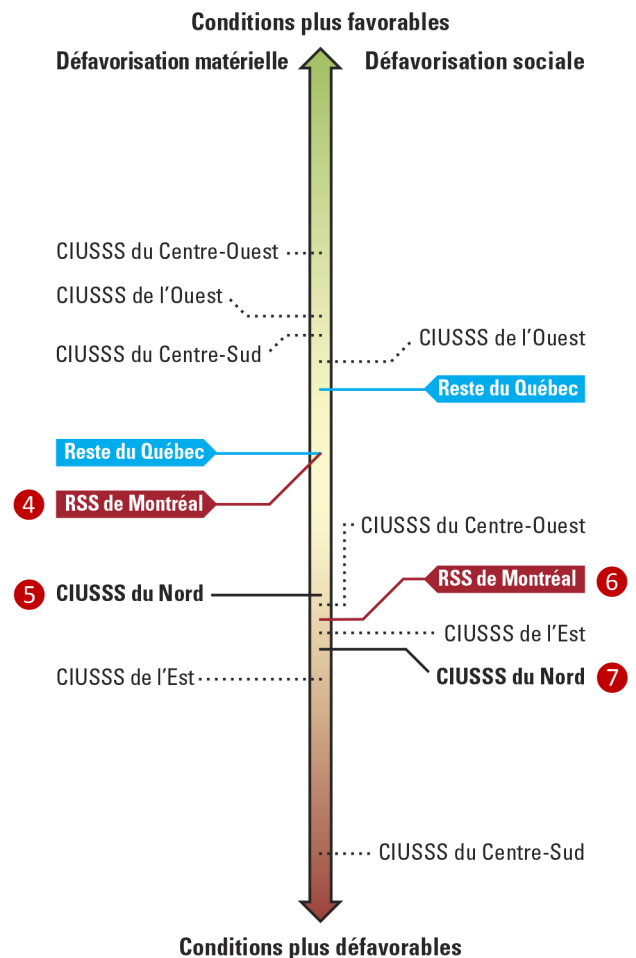


Conditions par rapport à Montréal

Profil 1 :	Matériellement et socialement plus favorables
Profil 2 :	Moyennes
Profil 3 :	Socialement plus défavorables (pas matériellement)
Profil 4 :	Matériellement plus défavorables (pas socialement)
Profil 5 :	Matériellement et socialement plus défavorables

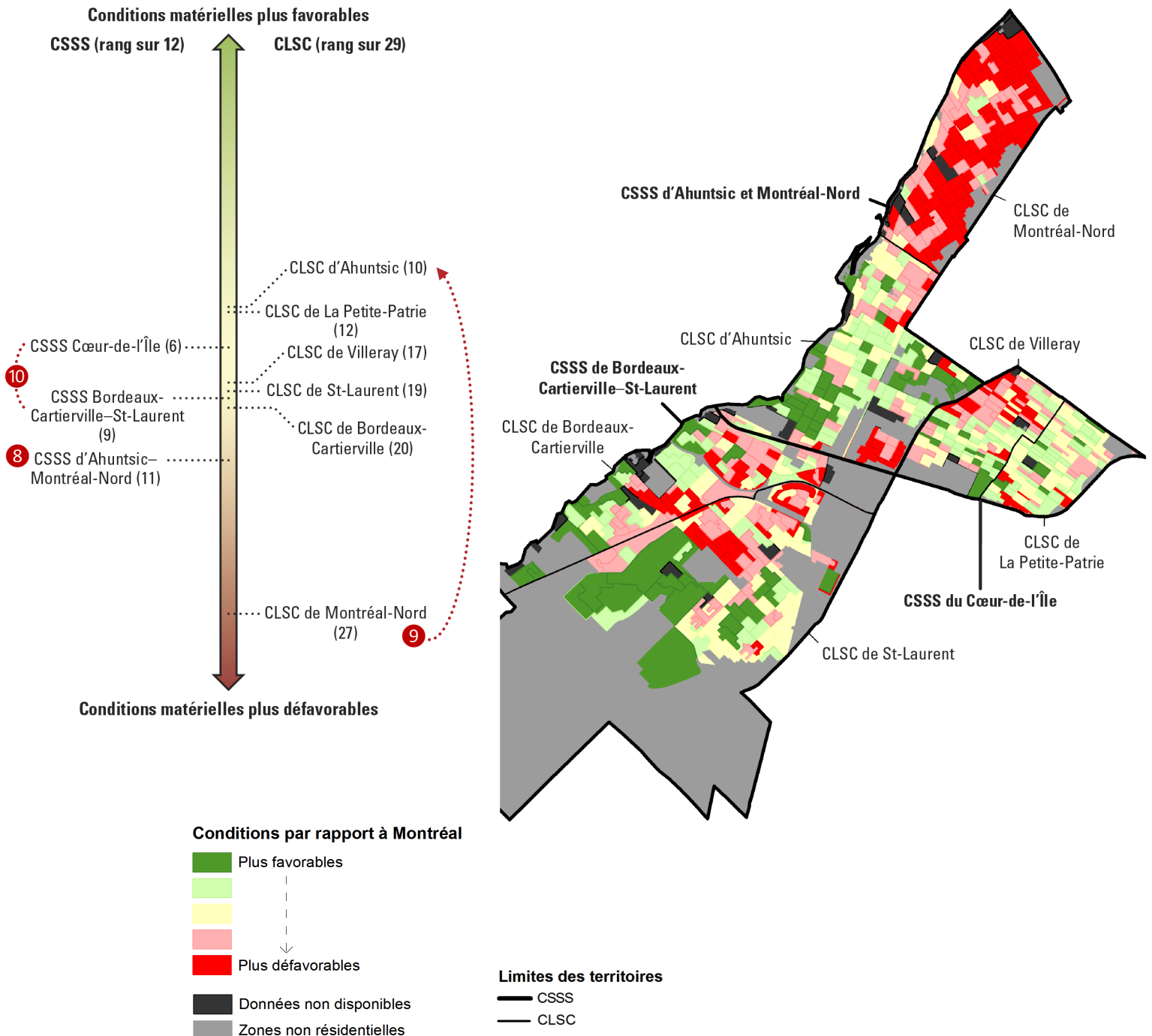
POSITION RELATIVE DES TERRITOIRES

- 4 Montréal ne se distingue pas du reste du Québec sur le plan de la défavorisation matérielle.
- 5 Le CIUSSS du Nord est légèrement défavorisé par rapport à Montréal.
- 6 Montréal est marquée par la défavorisation sociale, il s'agit de la région (RSS) la plus défavorisée au Québec.
- 7 Le CIUSSS du Nord ne se distingue pas de Montréal sur le plan social.



UNE CONCENTRATION DE LA DÉFAVORISATION MATÉRIELLE À MONTRÉAL-NORD

- 8 Le territoire **Ahuntsic-Montréal-Nord** figure parmi les plus défavorisés matériellement à **Montréal** (11^e rang sur 12).
- 9 C'est particulièrement le CLSC de **Montréal-Nord** qui est marqué par la défavorisation matérielle alors que les conditions qui prévalent dans **Ahuntsic** sont plus favorables. À **Montréal-Nord**, 94 % de la population vit dans un secteur où les conditions matérielles sont défavorables.
- 10 Les territoires **Cœur-de-l'Île** et **Bordeaux-Cartierville – Saint-Laurent** se situent autour de la moyenne sur le plan matériel.



Note: dans le cadre de ce portrait, afin d'alléger le texte et d'en faciliter la compréhension, nous utilisons les noms des anciens territoires de CSSS.

DES ÉCARTS ENTRE LES TERRITOIRES SUR LE PLAN DE LA DÉFAVORISATION SOCIALE

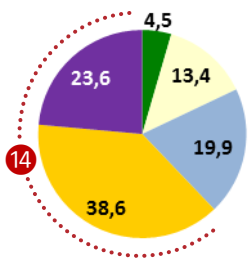
- 11 Les conditions qui prévalent dans **Bordeaux-Cartierville–Saint-Laurent** placent ce territoire parmi les plus favorisés à Montréal (2^e rang sur 12). **Ahuntsic–Montréal-Nord** se situe près de la moyenne (8^e rang) alors que **Cœur-de-l'Île** figure parmi les territoires les plus défavorisés (11^e rang).
- 12 Le portrait est similaire au niveau des **CLSC**. Alors que les conditions sont plus favorables dans **St-Laurent** et **Bordeaux-Cartierville**, les secteurs d'**Ahuntsic**, **Villeray** et **La Petite-Patrie** sont particulièrement touchés par la défavorisation sociale.



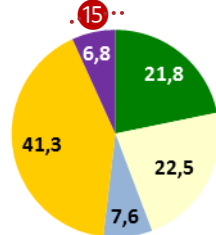
DES PROFILS DE DÉFAVORISATION DIFFÉRENTS AU SEIN DU CIUSSS DU NORD

- 13 La défavorisation matérielle est moins présente dans **Cœur-de-l'Île** que dans les deux autres territoires.
- 14 Dans **Ahuntsic-Montréal-Nord**, près de 2 personnes sur 3 vivent dans un milieu défavorisé matériellement. De plus, la proportion de personnes favorisées à la fois matériellement et socialement y est très faible.
- 15 La part de population défavorisée sur les deux dimensions à la fois est peu représentée dans **Bordeaux-Cartierville-St-Laurent**, la défavorisation matérielle seulement y est toutefois bien présente.

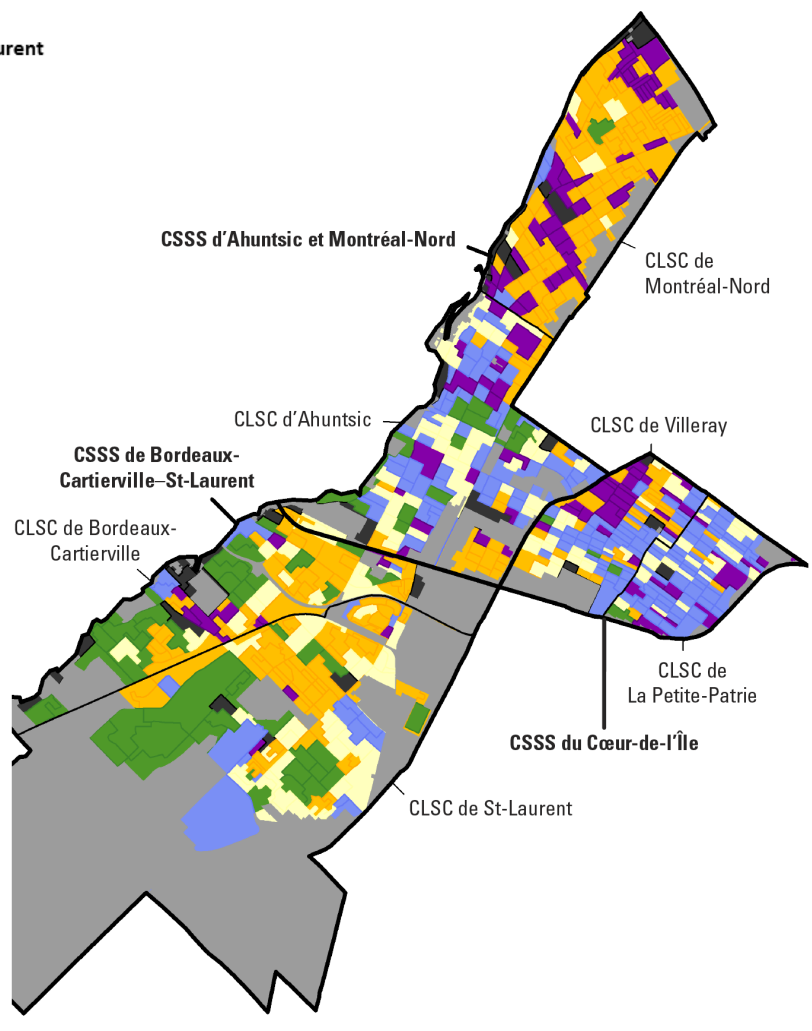
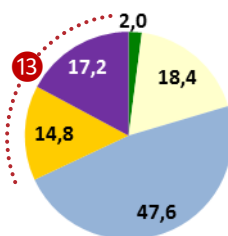
CIUSS Ahuntsic - Montréal-Nord




CIUSS Bordeaux-Cartierville-St-Laurent



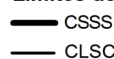
CIUSS du Cœur-de-l'Île



Conditions par rapport à Montréal



Limites des territoires



Une réalisation du Service des connaissances

Direction régionale de santé publique
CIUSSS du Centre-Sud-de-l'Île-de-Montréal
1301, rue Sherbrooke Est
Montréal (Québec) H2L 1M3
Téléphone : 514 528-2400

dsp.santemontreal.qc.ca
twitter.com/Santepub_Mtl

Centre intégré
universitaire de santé
et de services sociaux
du Centre-Sud-
de-l'Île-de-Montréal

Québec

Sous la direction de
Carl Drouin
Louis-Robert Frigault

Rédaction et coordination
Maude Landry

Traitement des données
James Massie

Cartographie
Maryam Bazargani

Graphisme
Paul Cloutier

Mise en page
Sylvie B. Roberge

© Direction régionale de santé publique
CIUSSS du Centre-Sud-de-l'Île-de-
Montréal, 2016

ISBN : 978-2-89673-518-1 (ensemble)
ISBN : 978-2-89673-523-5 (électronique)

Dépôt légal – Bibliothèque et Archives
nationales du Québec, 2016

Dépôt légal – Bibliothèque et Archives
Canada, 2016

[Les tableaux de données sont disponibles au](#)

<http://emis.santemontreal.qc.ca/sante-des-montrealais/determinants/socio-economiques/defavorisation-serie-3/>

Dans la même série :

RSS de Montréal
CIUSSS de l'Est-de-l'Île-de-Montréal
CIUSSS de l'Ouest-de-l'Île-de-Montréal
CIUSSS du Centre-Sud-de-l'Île-de-Montréal
CIUSSS du Centre-Ouest-de-l'Île-de-Montréal