C

Montréal, mardi 22 février 2000

Économie

La Presse

8 1/2% Obligation de 3ans
Éligible pour REER et FERR
1 800 811-0527 (514) 934-0586
GESTION DE CAPITAUX ROTHENBERG
4420, rue Sainte-Catherine Ouest, Westmount
www.rothenberg.ca 2817792

BOURSE / MONDE / PETITES ANNONCES / DÉCÈS

CDNX ▲

Comp. 3535,31 31,86
Variation du jour 0,91% AN:

Toronto ▼

TSE-300 9231,16 -64,34
Variation du jour -0,69% AN: 45,61%

New York

DJ FERMÉ 0,00
Variation du jour 0,00% AN: 8,72%

S&P 500	FERMÉ		0,00
Variation du jour	0,00%	AN:	7,39%
Nasdaq	FERMÉ		0,00
Variation du jour	0,00%	AN:	88,58%
Dollar CAN	68,70	cents US	-0,23
Variation du jour	-0,33%	AN:	3,03%
Dollar CAN	69,56	cents euro	-0,39
Variation du jour	-0,56%	AN:	14,75%
Or	FERMÉ	$US	0,00
Variation du jour	0,00%	AN:	5,72%
Pétrole	FERMÉ	$US	0,00
Variation du jour	0,00%	AN:	166,00%

Cinar pique du nez

Le producteur de La Maison de Ouimzie reconnaît que les enquêtes sur les allégations de fraude fiscale nuiront à ses résultats

Page C5

Un ralliement pas très enthousiaste

Le comportement de Jocelyn Proteau laisse croire qu'il est vexé

LAURIER CLOUTIER

Jocelyn Proteau donne des indices de se rallier du bout des lèvres à Alban D'Amours, après avoir perdu la course à la présidence du Mouvement Desjardins.

Personne ne remettra en cause le dévouement du président de la Fédération de Montréal, un coopérateur convaincu, chez Desjardins depuis 35 ans. Il ne partira pas avec sa fédération sous le bras.

Mais, il refuse toute interview depuis sa défaite, laissant croire qu'il est vexé, alors que les autres candidats défaits commentent et se rallient avec chaleur.

Avant même que le président des élections, Pierre Gauthier, ne donne le résultat du vote, M. Proteau « s'est engagé à se rallier » à M. D'Amours, a raconté le président désigné en interview dimanche.

Immédiatement après sa défaite, samedi soir, M. Proteau a émis un communiqué laconique disant qu'il se ralliait. Le communiqué ne contenait même pas le nom d'Alban D'Amours parce qu'il avait sans doute été rédigé par un relationniste avant le dévoilement des résultats.

Au sortir du salon des élections, avant de retomber les pieds sur terre, il a commenté brièvement sa défaite, sans paraître secoué.

D'ici juillet 2001, Desjardins doit fusionner ses fédérations et Jocelyn Proteau va continuer d'assumer la présidence de sa fédération. Quand son poste disparaîtra, on verra, disait-il.
Depuis, plus rien.

Son attitude rappelle sa froideur après la réélection de Claude Béland, en 1997. M. Proteau avait alors fait ce que certains ont qualifié de tentative de putsch contre M. Béland. Après le renouvellement du mandat du président, M. Proteau avait gardé ses distances, mais continué son travail à sa fédération.

M. Proteau n'était « pas si fort que ça » au scrutin, selon l'évaluation de plusieurs. Le très long scrutin chez Desjardins s'explique par la quasi-égalité des voix entre les sept candidats jusqu'au sixième tour, qui a donné toutefois une majorité confortable à Alban D'Amours.

Au cinquième tour, M. D'Amours, Jocelyn Proteau et Michel Rouleau, président de la Fédération de Québec, ont sans soute décroché le tiers des voix chacun, à peu de choses près. Au sixième tour, face à M. Proteau, M. D'Amours a probablement récupéré une bonne partie des voix de M. Rouleau.

Les affinités entre les groupes d'électeurs, les idées défendues et les mouvements dans la salle du scrutin, fermée aux médias, conduisent à ce post mortem.

Aucun candidat ne faisait consensus. Il n'y avait pas de vague de fond. M. Proteau ne ralliait pas assez de voix des candidats éliminés et s'est enlisé loin de la majorité. Il n'était pas aussi fort qu'on le croyait, racontent des sources.

Jocelyn Proteau disposait pourtant « d'une grosse machine électorale, à la limite » du supportable par le président des élections, Pierre Gauthier, et de ses règles très strictes.

Les bénévoles, provenant surtout des régions, formaient un bloc de quelque 175 des 239 électeurs (229 présents samedi), et craignaient que M. Proteau et Michel Thérien dérangent et aillent trop vite dans les réformes pour accélérer la croissance de la rentabilité. Des candidats bénévoles faisaient moins peur.

M. Proteau aurait pourtant multiplié les promesses d'emploi aux électeurs, dont plusieurs perdront leur fonction dans la fusion. Il vient de payer ses dettes politiques de la dernière élection et il se remet une autre hypothèque sur le dos, disait-on de lui à la blague.

Autre texte en page C5

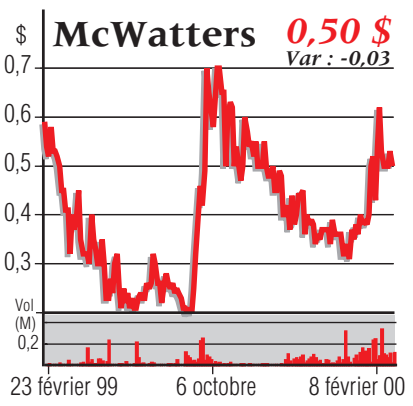

McWatters augmente ses réserves d'or

LISA BINSSE

McWatters, le troisième producteur d'or au Québec, a de bonnes nouvelles pour ses actionnaires ; ses réserves d'or augmentent de 60 %, à 2,4 millions d'onces, y compris 1,6 million d'onces de réserves à ciel ouvert à la mine Sigma, à Val-d'Or.

Claire Derome, présidente, chef de la direction et fondatrice de McWatters, a profité de l'assemblée spéciale des actionnaires hier pour faire le point sur la société minière qui a, dit-elle, connu une année remarquable bien que le prix de l'or ait été en dents de scie, chutant à 253 $ US l'once pour regrimper à 324 $ US.

Le cours de l'or a terminé la séance vendredu à New York à 305,20 $ US. Rappelons que les Bourses américaines étaient fermées hier.

« On a franchi une étape importante, a dit Mme Derome. L'année 2000 sera l'année McWatters. »

McWatters dispose de réserves de 2,39 millions d'onces. Elle peut aussi compter sur des ressources additionnelles de 4,6 millions d'onces d'or, pour un total de 6,99 millions d'onces, un gain de 19 % sur l'année précédente.

La société, la huitième au Canada, a obtenu hier l'aval de ses actionnaires pour modifier ses statuts notamment en vue de créer une nouvelle classe d'actions privilégiées convertibles. Les nouvelles actions distribuées aux actionnaires qui ont présenté des reçus (plus de 24 millions ont été émis), seront inscrites à la Bourse de Toronto à la fin de la semaine.

Cela aura un effet sur l'actionnariat. Les deux plus importants actionnaires, Placer Dome et la Caisse de dépôt et placement du Québec, détiennent chacun 15 % des actions. À terme, Placer Dome, qui n'a pas participé, verra sa part diluée ; celle de la Caisse augmentera.

Cette émission de droits d'achat d'actions rapporte 9,1 millions $, qui serviront à rembourser 2,5 millions $ US d'une dette bancaire de 10 millions $ US. Cette dette doit être payée au complet le 31 mars 2001. L'entreprise se cherche une facilité de crédit à plus long terme.

Le reste du produit servira à augmenter la capacité de l'usine de traitement Sigma. La société a restructuré en 1999 la production au complexe Sigma-Lamaque, où elle a dépensé 4,5 millions en travaux d'exploration. La production, essentiellement souterraine, est maintenant surtout à ciel ouvert.

Selon McWatters, le gisement de classe mondiale possède d'importantes réserves et ressources de surface. Les réserves en surface dépassent 1,5 million d'onces d'or, dont la grande majorité se trouvent dans le secteur Sigma. Le secteur Lamaque serait aussi intéressant. Toutefois, le potentiel reste à déterminer.

De 2000 à 2002, la société entend augmenter la capacité de l'usine de 2000 à 4000 tonnes par jour. Dès le premier juillet, la capacité passera à 3000 tonnes par jour, au coût de 1,9 million. Cette plus grande capacité se traduira d'ici 2002 par une hausse de production de 90 % sur celle 1999. La production atteindra 155 000 onces en 2002. Parallèment, les coûts d'exploitation chuteront de 26 %, à 180 $ US, en 2002.

GROS PLAN

L'année des grands mariages

Lisa Binsse

L'année 1999 a été fructueuse en matière de fusions et d'acquisitions. Après deux mois, 2000 s'annonce exceptionnelle : AOL-Time Warner, Time Warner-EMI, Rogers Communications-Vidéotron, BCE-Téléglobe, Abitibi-Consolidated-Donohue, sans compter LGS, qui se retrouve sous le giron d'IBM, ou Cognicase, qui a maintenant la Banque Nationale comme actionnaire prinicipal... Qui seront les prochains mariés ?

Qui sont les proies et les prétendants potentiels, en particulier au Canada ?

Il y a au moins deux secteurs où la consolidation n'est pas terminée et pourrait donner lieu à d'autres transactions intéressantes : les pâtes et papiers et le pétrole et le gaz naturel.

Dans les pâtes et papiers, certaines entreprises sont cachottières.

Cartons Saint-Laurent, par exemple. Des rumeurs de transactions impliquant cette société circulaient jeudi dernier. Interrogé, le président, Jay J. Gurandiano, soutenait qu'il n'y avait rien en cours, tout en rappelant que l'entreprise fait l'objet de rumeurs depuis quatre ans. Le lendemain, alors qu'il y avait arrêt des transactions de son titre, l'entreprise — un important fabricant et fournisseur de produits de carton — émettait un communiqué confirmant qu'elle était en pourparlers avec d'autres en vue d'un regroupement d'entreprises.

Il est certain que la fusion, la semaine dernière, de la finlandaise UPM-Kymmene et de l'américaine Champion International, qui crée la première papetière mondiale, et la récente union entre Abitibi-Consol et Donohue, pourraient inciter de plus petites papetières à s'allier.

Parmi les autres papetières et forestières souvent citées comme proies, il y a les Produits forestiers Alliance, une société sans actionnaire de contrôle qui a enregistré de mauvais résultats en 1999 ; la société torontoise Nexfor ; Tembec et Fletcher Challenge.

Dans le secteur du pétrole et du gaz naturel, plusieurs petits acteurs pourraient attirer des prédateurs. Parmi les sociétés qui pourraient se faire acheter, André D'Amours, président de Gestion de placements Valorem, cite les noms des pétrolières Renaissance Energy et Anderson Exploration. Il est plus intéressant, explique-t-il, d'acheter une entreprise avec des réserves que de faire de l'exploration. C'est certainement moins coûteux et plus rapide.

PHOTOTHÈQUE MICHEL GRAVEL, *La Presse* ©

Michel Desbiens, président et chef de l'exploitation de Donohue, et John Weaver, président et chef de la direction d'Abitibi-Consolidated, lors de l'annonce de la vente de Donohue à Abitibi-Consol il y a quelques jours. Un peu plus et ça ressemblait à un repas de noces...

Toujours dans le créneau des ressources naturelles, même si l'alliance est loin d'être réalisée, il faut mentionner l'offre publique d'achat de Ressources Aur, qui lorgne la société aurifère Cambior.

Autre important secteur à surveiller : les télécommunications. Là, tout est possible depuis la mégafusion entre le populaire fournisseur de services Internet America Online et le géant du divertissement Time Warner. Cette transaction monstre a fait sauter les frontières entre la télévision, le téléphone et Internet, et soulève plusieurs possibilités.

Après le mariage de Rogers Communications et Vidéotron, l'acquisition de Trustar par le groupe TVA, verra-t-on celui de Shaw Communications et Cogeco ? Qu'adviendra-t-il de la société montréalaise Seagram, qui voit son contenu prendre de la valeur et qui pourrait bien être sollicitée par plusieurs prétendants, tel Yahoo ! ou même Viacom, qui multiplie les acquisitions.

Que fera le géant canadien des télécommunications BCE, avec ses 8 milliards de liquidités ? BCE s'est récemment délestée de Nortel Networks et a pris le contrôle de Teleglobe.

Et qu'en est-il du fabricant canadien de matériel de télécommunications Newbridge Networks, qui fait l'object de rumeurs persistantes de prise de contrôle par la française Alcatel ? Le marché s'attend à une annonce aujourd'hui ou demain.

Dans le secteur pharmaceutique, il faudra suivre Biochem Pharma, qui a un attrait certain et qui se cherche des partenaires.

Un autre secteur à regarder et dont on parle moins est celui des institutions financières.

Le projet du ministre fédéral des Finances, Paul Martin, de changer les règles sur la propriété des banques canadiennes, pourrait avoir des effets importants sur la Banque Nationale et la Banque Laurentienne. Si les changements proposés sont adoptés, les deux banques pourraient être acquises à 65 % et à 100 % respectivement. La limite actuelle est de 10 %.

Par ailleurs, les banques, qui veulent devenir des guichets uniques, pourraient s'intéresser à des grosses sociétés de fonds communs de placement, par exemple Trimark ou Mackenzie.

Faute de pouvoir se marier entre elles, les banques, qui ne peuvent pas vendre elles-mêmes de l'assurance, pourraient toutefois acheter une compagnie d'assurances et contourner ainsi le problème.

Après la fusion Loblaw-Provigo et l'absorption d'IGA par Sobey's, Métro-Richelieu ne ferme pas la porte à un soupirant qui est prêt à y mettre le prix. Safeway et certaines chaînes américaines seraient intéressées.

Et enfin, maintenant que la firme de génie-conseil Agra est passée aux mains de la britannique Amec PLC, SNC-Lavalin, une société à capital dispersé, serait-elle attirante pour un prétendant ?...

UN NOUVEL INTÉRÊT CHAQUE JOUR.
www.lapresse.infinit.net
Cliquez sur *Économie* pour avoir tous les taux d'intérêt mis à jour quotidiennement.
Je pense donc je clique La Presse Édition Internet
infinit.com
FILL68

ÉCONO-FLASHES

Encore des contrats chez Héroux

■ Héroux vient d'obtenir pour 11,4 millions en nouveaux contrats par l'entremise de son unité d'exploitation Division trains d'atterrissage. Ces contrats proviennent principalement de l'armée de l'air américaine et de Certified Aircraft Parts, et portent sur la fabrication de composantes de trains d'atterrissage pour les appareils C-130, P-3, KC-135R et B1B. La compagnie prévoit livrer 28 % de ces nouvelles commandes durant l'exercice 2001, 69 % en 2002 et 3 % au cours des années subséquentes.

Financement de ProMetic Sciences de la Vie

■ ProMetic Sciences de la Vie a conclu un accord de principe quant à un placement privé de 3,63 millions d'unités à 85 cents l'unité, pour un produit global d'environ 3,1 millions. Chaque unité comprend une action à droit de vote subalterne et un demi-bon de souscription. Chaque bon de souscription entier confère à son détenteur le droit d'acheter en tout temps, pendant une période de 12 mois suivant la date de son émission, une action à droit de vote subalterne au prix de 1,10 $ l'action. ProMetic a aussi clôturé un placement privé de 2 millions en actions privilégiées, pour un produit global de 850 000 $.

Expiration du droit de valeur émis par Tembec

■ Tembec n'aura pas à faire de paiement relativement aux droits de valeur éventuelle émis en avril 1999 dans le cadre de l'acquisition de Crestbrook Forest Industries. L'entente prévoyant l'émission de droits de valeur éventuelle stipulait que Tembec devrait verser un paiement seulement si le prix moyen de la pâte kraft blanchie de l'hémisphère nord devait s'établir à au moins 550 $ US par tonne métrique durant l'année civile de 1999 pour les expéditions à destination des États-Unis visées par un contrat d'achat. Cette détermination devait être basée sur l'édition de janvier 2000 de la publication *World Pulp Monthly* . Selon cette publication, le prix moyen s'est établi à 542 $ US. Par conséquent, les droits de valeur éventuelle ne sont plus en vigueur.

Nouvelle offre de rachat d'Acier Leroux

■ Acier Leroux a reçu l'approbation de la Bourse de Toronto afin d'effectuer une nouvelle offre publique de rachat dans le cours normal des activités. Le programme de rachat vise 25 000 actions à droit de vote multiple catégorie A et 578 000 actions subalternes votantes catégorie B, ce qui représente environ 0,70 % des actions à droit de vote multiple catégorie A émises et en circulation et environ 10 % du flottant des actions subalternes votantes catégorie B, soit 5,78 millions d'actions subalternes, en date du 14 février dernier. Il y a actuellement 3,55 millions d'actions à droit de vote multiple catégorie A et 6,99 millions d'actions à droit de vote subalterne catégorie B en circulation.

La Financière Manuvie dans l'Ouest

■ La Financière Manuvie a signé une entente en vue de distribuer ses produits d'assurance-vie individuelle et de rente, ainsi que d'autres produits individuels dans l'ouest du Canada, par l'intermédiaire du Independent Brokerage Group, important fournisseur de produits d'assurance et de produits financiers en Colombie-Britannique. Cette entente signée fait suite à l'annonce du 31 janvier dans laquelle Manuvie indiquait son intention d'accroître ses capacités de marketing et de ventes d'assurance individuelle, à l'échelle du Canada, en passant au cours de l'année des ententes de distribution avec nombre de nouvelles entreprises et agences spécialisées dans la vente.

Entente complétée

■ La Société générale de financement du Québec a acquis une participation minoritaire dans Draxis Pharma, la filiale manufacturière de Draxis Health, pour une somme de 7,5 millions. Draxis Pharma fournit une vaste gamme de formes posologiques stériles et non stériles aux marchés canadien, américain et international. Son usine couvre une superficie de 242 000 pieds carrés et est située à Kirkland. Depuis son acquisition par Draxis Health en 1998, l'usine a bénéficié d'un programme d'amélioration des immobilisations au coût de 14 millions, comprenant l'ajout d'une capacité de lyophilisation stérile.

Innovatech et le Fonds dans PCS Innovations

■ PCS Innovations, développeur de technologies Internet mobiles, a récolté des investissements de 2 millions d'Innovatech du Grand Montréal et de 200 000 $ du Fonds régional de solidarité-Île de Montréal. Ces investissements serviront à financer la commercialisation et le développement continu de mobileMAGIC, plate-forme Internet mobile, et à étendre ses activités de recherche et développement en technologie des appareils intelligents.

Partenariat entre Cognicase et la Croix Bleue

■ La Croix Bleue du Québec et de l'Ontario et Cognicase ont conclu une entente de principe aux termes de laquelle Cognicase devient, pour une période de dix ans, le fournisseur exclusif en technologies de l'information de la Croix Bleue du Québec et de l'Ontario. Ce partenariat stratégique pourrait représenter pour Cognicase une valeur estimative de quelque 100 millions en revenus pendant cette période de 10 ans.

DMR s'unit à Gemplus

■ Le Groupe conseil DMR et Gemplus on formé un partenariat stratégique visant à offrir des solutions novatrices de billetterie électronique dans le secteur du transport public au Canada. DMR mettra à contribution son expertise en intégration de systèmes d'information, en gestion de projets d'envergure et en soutien après-vente. De son côté, Gemplus fournira les éléments techniques des solutions aux sociétés de transport (cartes à puce, lecteurs et modules de logiciels).

Le Fonds FTQ investit dans Santana

■ Le Fonds de solidarité FTQ investit 1,5 million dans Santana, société spécialisée dans l'industrie de la chaussure haut de gamme pour dames. Cet investissement contribue au maintien de 140 emplois dans la région de Sherbrooke. En activité depuis 1973, Santana fait partie du groupe Greb International avec la division Kodiak, fabricant et distributeur de chaussures sport et de sécurité pour hommes.

Vestra acquiert des titres d'ITEC-Mineral

■ Vestra Capital détient pour son propre compte 1,54 million de débentures série 1 convertibles en actions ordinaires d'ITEC-Minéral échéant en 2002, ainsi que 357 200 débentures série 2 convertibles en actions ordinaires d'ITEC échéant en 2003. Ces débentures représenteraient 16,16 % des actions ordinaires sur une base non diluée. Les débentures ont été acquises pour fins de placement uniquement, précise Vestra, qui n'a pas l'intention d'effectuer une offre publique d'achat relativement aux valeurs mobilières d'ITEC.

De meilleurs bénéfices pour Maple Leaf

■ Durant l'exercice terminé le 31 décembre, le groupe d'alimentation Maple Leaf a réalisé un bénéfice net de 77,2 millions, par rapport î une perte de 23,3 millions en 1998. Le chiffre d'affaires annuel totalisait 3,6 milliards, en progression de 8 % sur celui d'un an plus tôt. Ces résultats tiennent beaucoup à la division des viandes et aux activités agroalimentaires. Les ventes de viandes se chiffraient à 2,13 milliards, par rapport à 1,97 milliard en 1998. Toutefois, le secteur de la boulangerie n'a pas évolué de façon satisfaisante : son chiffre d'affaires a à peine progressé, de 663 à 676 millions, et le bénéfice d'exploitation a diminué, de 20,5 à 9,7 millions.

Fort progrès chez Novicourt

■ Novicourt affiche un bénéfice net de 9,4 millions (23 cents l'action), durant les 12 mois terminés le 31 décembre, par rapport à un bénéfice de 2,5 millions (six cents l'action) un an plus tôt. L'encaisse au 31 décembre 1999 s'élevait à 26,6 millions.

Pierre Bellemare

PHOTO ROBERT NADON, **La Presse** ©

Pour les entreprises en démarrage

Mme Hélène Desmarais, présidente du conseil d'administration du Centre d'entreprises et d'innovation de Montréal (CEIM), a annoncé hier un investissement de 1,3 million destiné à l'aménagement de 19 000 pieds carrés en espaces locatifs au bénéfice des entreprises en démarrage dans le secteur des technologies de l'information et du multimédia. Il s'agit, en somme, d'aménager le deuxième étage de l'édifice que cet organisme sans but lucratif occupe déjà au coeur de la Cité du Multimedia, à Montréal. Outre cet investissement réalisé par le biais de la Société de développement de Montréal, l'administration du maire Pierre Bourque contribue la somme de 300 000 $ pour les frais d'exploitation du projet d'incubation pendant les trois prochaines années.

Le conglomérat Onex accroît fortement son bénéfice net

Presse Canadienne
TORONTO

Malgré sa déconvenue face à Air Canada, le conglomérat Onex a dégagé un bénéfice net de 294 millions $, en 1999, en hausse marquée sur le profit de 176,6 millions réalisé l'année précédente.

Le chiffre d'affaires de l'exercice a atteint 14,9 milliards, en hausse de 69 % sur celui de 1998, ce qui a fait de 1999 une année record pour le compagnie, a souligné hier son président, Gerald Schwartz.

« Onex a progressé énormément durant l'année, en entrant dans de nouveaux secteurs intéressants et en rehaussant la valeur de ses positions de meneur dans ses activités existantes », ajoute-t-il dans un communiqué.

En outre, à la suite du fractionnement de deux pour un de l'action, la valeur du titre a crû de 140 %, pour atteindre 52,25 $.

Le mois dernier, la division de l'électronique et de l'informatique, Celestica, annonçait l'achat pour 500 millions $ US de trois fournisseurs d'IBM. Ceux-ci fabriquent notamment des circuits imprimés et ils apportent à la corbeille du conglomérat torontois des contrats valant 1,5 milliard $ US par année.

Onex et Celestica ont aussi annoncé, hier, une émission de 16,4 millions d'actions de cette dernière, dans le but de financer d'éventuelles acquisitions.

Onex compte quelque 58 000 employés et détient, outre Celestica, des parts dans Sucre Lantic, Dura Automotive Systems, ClientLogic ainsi que Sky Chefs, le plus important fournisseur alimentaire au monde pour le transport aérien.

De mauvais augure...

Presse Canadienne
TORONTO

Le géant minier Inco a annoncé hier le licenciement de 20 des 23 employés de sa filiale Voisey's Bay Nickel, à Saint-Jean, Terre-Neuve.

Cette décision laisse présager que le gisement de nickel et de cuivre situé au Labrador et acquis au coût de 4,3 milliards $ en 1996, restera inexploité encore des années.

Le vice-président principal de la société, Rick Gill, a expliqué qu'aucune expansion imminente n'était possible à moins d'une entente avec le gouvernement terre-neuvien.

Ce qui s'apparente à toutes fins utiles à la cessation des activités d'Inco à Terre-Neuve suit de près la décision de la minière de suspendre pour au moins un an son projet d'exploitation du gisement, faute d'avoir pu s'entendre avec le gouvernement de Brian Tobin.

323i

Côté sécurité,
préparez-vous à un choc.

BMW 323i à partir de 35900$. La BMW 323i est un véritable tank de la route: six coussins gonflables dont le système exclusif (HPS) de protection de la tête, montants d'acier à haute résistance, soudure de précision au laser, cage de sécurité et zones d'écrasement intégrées aux zones du moteur et du coffre. Une technologie de sécurité routière entièrement intégrée et évolutive (F.I.R.S.T) qui fait de la 323i le modèle de l'industrie en matière de sécurité passive. Passez vite la voir chez votre concessionnaire. Cette offre frappante se termine le 29 février 2000.

N'oubliez pas: l'entretien 3 ans ou 60000 km est toujours inclus.*

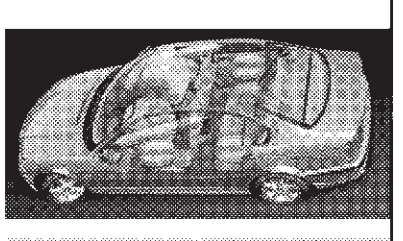

Mensualités
399$

Le plaisir de conduire.™

Montréal
BMW Canbec
4090, rue Jean-Talon Ouest
Montréal
(514) 731-7871
www.bmwcanbec.com

Laval
Boulevard St-Martin Auto
1430, boul. St-Martin Ouest
Chomedey, Laval
(450) 667-4343/(514) 343-3412
www.bsmauto.com

Banlieue Ouest
Automobiles Jalbert
16710, Route Transcanadienne
Kirkland
(514) 695-6662/(514) 343-3413
www.jalbert-auto.qc.ca

Rive Sud
Park Avenue BMW
8755, boul. Taschereau Ouest
Brossard (450) 445-4555
Montréal (514) 875-4415
www.complexeauto.com

Offre valable sur le modèle 323i 2000 neuf, manuel 5 vitesses, de base. Les taux de location sont ceux offerts exclusivement par les Services financiers BMW et sont disponibles auprès des concessionnaires participants, conditionnellement à l'approbation de crédit. Les mensualités de 399$ sont basées sur un contrat de crédit-bail à terme de 36 mois, avec un versement initial ou une valeur de reprise minimum de 6939$. Valeur résiduelle garantie de 21540$. Des frais de 0,15$ du km s'appliquent sur la portion du kilométrage excédant 20 000 km par année. Dernier versement et dépôt de sécurité exigés. Fret, transport et préparation en sus. Consultez votre concessionnaire BMW du Grand Montréal pour connaître tous les détails. Cette offre prend fin le 29 février 2000. *Intervalles d'entretien recommandés par BMW pendant 3 ans ou 60 000 km.

2828956

Les illusions du Sommet

Claude **PICHER**

Si on en croit le sondage SOM-*La Presse* publié en fin de semaine, les jeunes n'attendent pas grand-chose du Sommet qui débute aujourd'hui et qui, en principe, doit leur être consacré.

Les chiffres sont suffisamment éloquents. Après répartition des indécis, seulement 36 % des jeunes ont espoir que le Sommet « améliorera les conditions économiques et sociales des jeunes », contre 64 %, presque deux fois plus, qui n'y croient pas. Cette réticence provient en bonne partie du fait que le Sommet est perçu comme un exercice politique et que la méfiance envers les partis politiques est considérable. Seulement 22 % des jeunes font très ou assez confiance aux partis politiques.

Mais ont-ils raison de se méfier ? Hélas, oui.

Ce sommet, tout comme celui de 1996 sur l'économie et l'emploi, risque de tourner au gigantesque happening où chaque groupe de pression vient présenter son catalogue d'exigences. Par définition, il ne peut rien sortir de bon de ce dialogue de sourds.

La triste réalité, c'est que la formule typiquement québécoise des sommets à grand déploiement est en train de perdre toute sa crédibilité.

C'est d'autant plus dommage que le premier sommet, convoqué en 1977 par le gouvernement Lévesque, au Manoir Richelieu, s'est déroulé dans un environnement très prometteur. Il faut se souvenir du contexte de l'époque : les tensions entre syndicats, patrons et gouvernements étaient insupportables. On peut même difficilement parler de « relations tendues », puisque de relations, il n'y en avait pratiquement plus. On se haïssait et on ne se parlait pas, c'était aussi simple que cela. Selon le mot de René Lévesque, le Québec n'avait plus de « contrat social ».

À la fin du Sommet, il était clair que la glace avait été brisée. Une célèbre photo, parue à la une de tous les journaux, résume bien le climat de l'événement : on y voit le tout-puissant président de la FTQ, Louis Laberge, en train de serrer la main du non moins tout-puissant financier Paul Desmarais, sous le regard approbateur de René Lévesque.

Je me souviens aussi d'un autre moment fort du Sommet. Des grévistes de la Mauricie ont voulu profiter de l'événement pour manifester et exposer leurs doléances à leur grand patron, Paul Desmarais. Ce dernier a commencé par les remercier de s'être rendus à La Malbaie en utilisant les services des autocars Voyageur (une autre de ses entreprises). Tout le monde s'est mis à rire. Après des années de relations de travail pourries, le Québec avait grand besoin d'un dégel. C'est ce que le Sommet de La Malbaie lui a apporté.

Au cours des années suivantes, deux autres sommets, à Montebello et à Québec, sont venus consolider ces acquis. La formule semblait tellement bonne qu'elle a bientôt débordé sur un plan beaucoup plus vaste. On a organisé des sommets régionaux, des sommets sectoriels. Cela créait même tellement d'activité qu'il a fallu mettre sur pied un secrétariat permanent chargé d'organiser et d'encadrer les sommets...

Ce déluge de sommets a accouché de quelques projets concrets ; le programme Corvée-Habitation, éminemment critiquable sous certains aspects, mais qui a quand même connu une popularité prodigieuse dans le temps, est un rejeton direct du Sommet de 1982. Mais, surtout, tous ces sommets ont contribué à rétablir des liens entre gouvernement, patrons et syndicats.

■■■

Le gouvernement de Robert Bourassa a mis la pédale douce sur les sommets. Deux raisons peuvent expliquer ce choix :

■ L'obsession des consensus. Avec le temps, on s'est aperçu que l'essentiel des énergies, lors des sommets sectoriels et régionaux, était consacré à la poursuite obsessionnelle du consensus. Or, c'est illusoire et même malsain de penser que tout le monde est d'accord. C'est ainsi que les consensus sont devenus de plus en plus mous et artificiels. Les sommets étaient devenus de banales machines à balayer les problèmes sous le tapis.

■ Le chantage des lobbies. Je m'en souviens très bien : les participants aux premiers grands sommets, syndicats et patrons, prenaient véritablement leur rôle au sérieux et s'efforçaient honnêtement d'apporter leur contribution. Jamais, au grand jamais, il ne serait venu à l'idée d'un Louis Laberge d'imposer son programme en menaçant de claquer la porte. C'est pourtant la stratégie qu'un certain nombre de lobbies radicaux ont adopté. Avec le temps, c'est même devenu une pratique courante.

Il a fallu attendre Lucien Bouchard et le Sommet de 1996 pour retrouver la tradition des sommets à grand déploiement. Cela n'a pas été une réussite. Les participants, incluant les représentants du milieu des affaires, ont décidé d'imposer une nouvelle taxe de lutte contre la pauvreté ; comme il fallait s'y attendre, le Vérificateur général devait trouver, deux ans plus tard, que le produit de la taxe servait davantage à engraisser la bureaucratie qu'à lutter contre la pauvreté.

Le Sommet de 1996 a également vu le triomphe des lobbies marginaux. Il a suffi que n'importe quel participant mécontent invoque n'importe quel prétexte pour claquer la porte et obtenir ainsi un succès médiatique aussi démesuré qu'instantané... et éphémère. Qui se souvient de Jézabelle Palluy ?

N'empêche : ces comportements ne sont pas passés inaperçus. C'est maintenant au tour d'une grande centrale syndicale, la CEQ, de menacer de claquer la porte si jamais le Sommet se laisse aller à discuter de la dette. Ce raisonnement est arrogant et stupide. Arrogant parce qu'il n'appartient pas à la CEQ de dicter l'ordre du jour du Sommet. Stupide parce que s'il est une chose qui a, et qui continuera d'avoir pendant des années un impact énorme sur les conditions des jeunes, c'est bien la dette.

Il y a aussi une autre raison de se méfier. Dans quelle mesure certains lobbies invités au Sommet, et dont le discours semble se situer aux antipodes de la réalité, sont-ils représentatifs ?

Tenez, rappelons-nous cet énorme courant de protestation organisé par les lobbies étudiants pour dénoncer l'intrusion du secteur privé dans le financement universitaire. Qu'en pensent vraiment les jeunes ? Selon le sondage SOM-*La Presse*, réalisé selon une méthologie rigoureuse, 69 % des jeunes sont favorables à la commandite des chaires universitaires par le secteur privé. Une majorité des deux tiers, et même un peu plus ! Et même les ententes de distribution exclusive (concernant les boissons gazeuses, par exemple) obtiennent l'approbation de 54 %, donc d'une majorité de jeunes !

EN BREF

Première émission

■ La Financière Sun Life du Canada a déposé hier son prospectus provisoire auprès de chacune des commissions canadiennes des valeurs mobilières, en prévision de la première émission publique de ses quelque 143,5 millions d'actions ordinaires. Ce sera le coup d'envoi de la dernière phase de la démutualisation de la Sun Life, compagnie d'assurance-vie. On estime que le prix des actions variera entre 12 $ et 15 $, de sorte que la valeur totale des actions offertes se situerait entre 1,72 milliard et 2,15 milliards $ CAN. Il s'agira, dans tous les cas, d'actions que les titulaires de contrats admissibles auront choisi de vendre, ou d'actions qui seront émises pour réunir les liquidités nécessaires à l'acquisition des actions des titulaires de contrats admissibles ou à l'attribution d'avantages en espèces ou de crédits de contrats aux titulaires de contrats admissibles. La Financière Sun Life ne retirera aucun bénéfice net du premier appel public à l'épargne, à moins que les preneurs fermes n'exercent des options d'attribution excédentaire.

ARGENT DISPONIBLE
Rapide Finance Cie Ltée
- Problème de liquidités ?
- Prêts commerciaux à court terme seulement
- Confidentialité

342-4488
2828783

Centre de perfectionnement HEC

Développez votre créativité en situation de gestion

22 et 23 mars 2000 – 9h à 17h

Face aux différents défis de leur organisation, le gestionnaire et le professionnel efficaces ne se contentent pas de solutions toutes faites. Découvrez une nouvelle approche, applicable individuellement et en groupe, qui vous permettra de développer vos capacités créatrices, de maîtriser des outils de production et d'évaluation d'idées, de formuler et de mettre en œuvre un plan d'action. Grâce à cette approche, vous pourrez mieux faire face aux situations difficiles ou nouvelles qui se présentent à vous en tant que gestionnaire ou professionnel.



Animateur
Yves Guillot
M.Ps.(psychologie des rel. humaines), Sherbrooke

Consultant en développement organisationnel et formateur chevronné en créativité, ***M. Guillot*** est intervenu auprès de plusieurs grandes et moyennes organisations au Québec et plus récemment en France.

Aucune formation académique n'est exigée.
Le Centre de perfectionnement de l'École des Hautes Études Commerciales *http://www.hec.ca/cphec/dcsg.htm* ***(514) 340-6001***

SUR MESURE ***Ce programme peut être adapté et offert dans votre organisation. Prenez contact avec nous !***
2832694

Qui d'autre mieux que vous peut juger du prix à payer?

Lors d'assemblées qui auront lieu à Toronto le 28 février 2000, la Bourse de Toronto se propose de recommander à tous les porteurs de parts des fonds liés à l'indice TSE 35 et à l'indice TSE 100 (TIPs) de transférer leur participation (valant plus de cinq milliards de dollars) dans un autre produit financier, les parts i60, que la Bourse de Toronto a choisi de promouvoir en exclusivité.

Notre produit, le **Fonds de participation indiciel SSgA Dow Jones Canada 40** des Conseillers en Gestion Globale State Street, Ltée. (SSgA), sert beaucoup mieux l'intérêt des porteurs de parts.

Nous tenions à vous en informer.

Frais:
Les frais nets rattachés au Fonds de participation indiciel SSgA Dow Jones Canada 40 ne seront pas supérieurs à 0,08 %, soit moins de la moitié du 0,17 % que comportent les parts i60.

Indice:
La méthode de construction de l'indice Dow Jones Canada 40, fondée sur des règles précises, lui assure une transparence plus grande que la méthode dite par comité de l'indice S&P/TSE 60. Cette transparence facilite les rajustements d'indice, qui représentent le plus important défi à relever pour un fonds indiciel.

Expérience:
L'équipe chevronnée de gestion et de fiducie de State Street présente de solides états de service dans les fonds TIPs au Canada, et occupe une position dominante dans le traitement des fonds de participation indiciels, avec un actif global sous gestion de plus de 45 milliards de dollars en parts, représentant plus de 60% du marché mondial.

Vous avez votre mot à dire relativement à cette question.
Lors des assemblées précitées, SSgA compte proposer une résolution qui **vous** permette d'arrêter votre choix entre ces deux produits. Après tout, n'êtes **vous** pas les mieux habilités à faire ce choix? La Bourse de Toronto a fait savoir que, faute d'accord **unanime** des porteurs de TIPs, votre droit d'envisager d'autres options ne vous sera pas reconnu.

À titre de porteur de TIPs, faites la différence. Votez aux assemblées et assurez-vous que votre droit de considérer d'autres alternatives soit respecté. Soyez **ceux** et **celles qui décideront vraiment**. Ce n'est qu'après avoir évalué les deux propositions, celle de la Bourse de Toronto et celle de SSgA, et après avoir pleinement entendu les deux versions que vous pourrez alors:

voter au mieux de vos intérêts.

Pour plus amples renseignements, veuillez communiquer avec SSgA a/s M. Denis Sabourin

(514) 282-2413
ou
(416) 956-2469

SSgA
STATE STREET GLOBAL ADVISORS
2833110

Placement idéal pour un REER à l'abri des risques. En vente dès maintenant.

OBLIGATION À PRIME DU CANADA — Émission 13

5,25 % An 1 — 5,75 % An 2 — 6,25 % An 3

Taux annuel composé de 5,74 % sur l'obligation C détenue pendant 3 ans.

OBLIGATION D'ÉPARGNE DU CANADA — Émission 64

4,60 %* An 1

2000 Canada — NOUVELLES OBLIGATIONS D'ÉPARGNE DU CANADA — BÂTISSEZ SUR DU SOLIDE. — Canada

1 800 575-5151 ou www.oec.gc.ca

2830404

C'est parti... La loterie est démarrée!!!

UNE OCCASION INCROYABLE!

RECEVEZ DES ROYAUTÉS MENSUELLES D'UN TERMINAL DE LOTERIE EN EUROPE DE L'EST

- Sans casse-tête
- Sans administration
- Sans effort



Royautés potentielles de 32 000 $ à 209 000 $ et plus

- Loterie organisée en collaboration avec les gouvernements.

Coût de 5 950$ à 13 450$

Tirage tous les jours à la télévision

Fin de la prévente

(514) 940-4419 — PRIMEX Corporation — (sans frais) 1 877 774-6392

2832788

La puissance des États-Unis, un danger pour le Canada

Presse Canadienne
TORONTO

L'économiste en chef de la Banque Royale presse Ottawa de revoir sa façon de gérer le pays, faute de quoi les Canadiens risquent de voir chuter leur niveau de vie et d'être emportés par la puissance de l'économie américaine.

Le revenu moyen au Canada n'équivaut plus qu'à 61 % de celui du salarié américain, alors que cette proportion était de 74 % en 1989, soutient John McCallum.

« Si la tendance se poursuit au cours des dix prochaines années, le niveau de vie des Canadiens sera simplement de moitié de celui des Américains », a soutenu M. McCallum dans une allocution prononcée cette semaine à l'Université de Waterloo.

Les nouvelles technologies, l'attrait qu'exercent les États-Unis sur les cerveaux canadiens et la constante supériorité économique américaine menacent l'existence même du Canada, selon lui.

L'économiste laisse entendre que, pour se tirer de ce mauvais pas, le Canada pourrait adopter le dollar américain et épouser les politiques fiscales et sociales de nos voisins.

Mais, prévient-il, avec ce scénario « les Canadiens et leurs élus perdraient la maîtrise de leur destinée et le Canada ne compterait plus ».

Il faut plutôt, pense M. McCallum, presser le gouvernement et les gens d'affaires de développer une stratégie originale pour améliorer le bien-être économique du pays, plutôt que de simplement calquer ce que font les Américains.

L'économiste estime que le Canada doit notamment s'engager à offrir une éducation de première classe, des programmes de formation et de recyclage permanents, et un environnement économique susceptible de retenir au pays les travailleurs talentueux et les entreprises.

Le FMI invite Ottawa à la vigilance face à l'inflation

Agence France-Presse
WASHINGTON

Le Fonds monétaire international (FMI) a félicité vendredi le Canada, affecté par la crise asiatique en 1998, pour ses bonnes performances économiques, mais l'invite à être vigilant devant une résurgence possible de l'inflation.

Selon les derniers chiffres du FMI, qui ne donne pas de prévisions pour 2000, la croissance du PIB canadien s'est située autour de 4 % en rythme annuel au cours des trois premiers trimestres 1999, tandis que l'inflation a été maintenue autour de 2,5 %.

« Bien que l'inflation ait été bien contenue jusque-là, les administrateurs (du FMI) estiment que le rapide rythme de croissance montre que la limite pourrait être atteindre rapidement », dit le FMI dans son examen annuel de l'économie de ce pays. « Il serait important de s'assurer que les limites du potentiel de production ne soient pas approchées trop vite », ajoutent-ils.

Côté budgétaire, le FMI soutient l'intention du gouvernement de réduire l'endettement tout en réformant le système des impôts. Certains administrateurs estiment que le Canada devrait même à plus long terme prévoir de plus larges excédents afin de mieux faire face au coût qu'entraînera sur l'assurance santé le vieillissement de la population.

Côté commercial, le FMI reproche au Canada de conserver encore des droits de douane élevés dans certains secteurs sensibles comme l'agriculture, le textile ou l'habillement.

AVIS LÉGAUX - APPELS D'OFFRES SOUMISSIONS - ENCANS

COMMUNAUTÉ URBAINE DE MONTRÉAL

APPEL D'OFFRES

Des soumissions seront reçues au Secrétariat de la Communauté, situé aux Cours Mont-Royal, 1550, rue Metcalfe, bureau 1407, Montréal, avant 12 heures à la date mentionnée ci-dessous pour :

CONTRAT 2000050 – VÉHICULES AUTOMOBILES BANALISÉS STANDARDS

Date d'ouverture :	8 mars 2000
Documents de soumission :	disponibles à la Division des achats, sans frais
Lieu de consultation :	2580, boulevard Saint-Joseph Est Bureau 210, Montréal Tél. : (514) 280-3981
Dépôt de soumission :	5 % du montant total de la soumission présentée

Les soumissions seront ouvertes publiquement au Secrétariat de la Communauté après l'heure fixée pour leur ouverture.

2833065

LA BANQUE DE NOUVELLE-ÉCOSSE

AVIS DE CONVOCATION À LA 168e ASSEMBLÉE ANNUELLE DES ACTIONNAIRES

AVIS est par les présentes donné que l'assemblée annuelle des actionnaires de La Banque de Nouvelle-Écosse aura lieu le mardi 29 février 2000 à 10 h (heure normale des Rocheuses) au Calgary Centre for Performing Arts, Jack Singer Concert Hall, 205-8th Avenue S.E., Calgary (Alberta) aux fins :

1) de recevoir les états financiers et le rapport des vérificateurs pour l'exercice terminé le 31 octobre 1999;
2) d'élire les administrateurs;
3) de nommer les vérificateurs;
4) d'étudier certaines propositions des actionnaires;
5) de traiter toute autre question dûment soumise à l'assemblée.

Par ordre du conseil

R. Peter Gerad,
Vice-président principal
et Secrétaire

Toronto (Ontario)
Le 14 janvier 2000

Banque Scotia MC

MC Marque de commerce de La Banque de Nouvelle-Écosse.

2818518

710 OCCASIONS D'AFFAIRES

A BESOIN gérants associés. Capital requis 15 000 $. Salaire garanti 45 000 $/annuel. **514-814-4719**

ASSOCIÉE recherchée. Nouvelle entreprise, secteur manufacturier. Capital minimum requis de 10 000 $. 418-262-5653

INGENIEUR financier cherche à acheter entreprise fam. désirant prendre sa retraite avec un chiffre d'affaires au-dessus de 1 000 000 $. 514-483-0547

714 FRANCHISES

CÉRAMIC CAFÉ-STUDIO franchises disponibles. Montréal rue St-Denis. De la Commune, Vieux-Port. Laval, autres territoires disponibles. Info: M. Blanchard ou Geoffrion, 514-848-1119, 992-5731

718 ARGENT À PRÊTER OU DEMANDÉ

ARGENT IMMEDIAT A 6%
REER CRI, FRV
(450) 448-5652

BESOIN D'ARGENT?
Vos REER peuvent aider vos affaires.
Solution rapide et sérieuse.
Rendez-vous même jour.
Conditions:
* posséder REER-CRI-FRV,
* compte de retraite.
(514) 232 - 3643

725 TENUE DE LIVRES, IMPÔT

C.A., tenue de livres, impôts, plan d'affaires. 514 336-4509

Les petites annonces (514) 285-7111

801 AVIS LÉGAUX, APPELS D'OFFRES

AVIS CONCERNANT LES RENSEIGNEMENTS PERSONNELS

Avis est donné conformément à l'article 29 de la *Loi sur la protection des renseignements dans la secteur privé (L.Q., 1993, chapitre 17)* à l'effet que la Compagnie d'Assurance-Vie Union Commerciale du Canada, tient des dossiers concernant les individus contractant avec ladite compagnie (ci-après les "individus concernés").
Les renseignements contenus dans ces dossiers peuvent constituer des renseignements personnels à caractère confidentiel.
Ces dossiers sont détenus dans les bureaux de La Compagnie d'Assurance-Vie Union Commerciale du Canada, et les individus concernés peuvent prendre connaissance des renseignements personnels y étant contenus, et le cas échéant, faire rectifier des renseignements en formulant une demande écrite à l'adresse suivante : Secrétaire Corporatif, La Compagnie d'Assurance-Vie Union Commerciale du Canada, 300 Consilium Place, 5th Floor, P.O. Box 370, Station A, Scarborough, Ontario, M1K 5C3.

AVIS DE CLÔTURE D'INVENTAIRE

Avis est par les présentes donné que, à la suite du décès de Achillle BUFFONE, en son vivant domicilié au 6890 boulevard de l'Assomption, MONTRÉAL, (Québec), H1T 2N3, survenu le vingt mars, mil neuf cent quatre-vingt-dix-neuf (20-03-1999), un inventaire des biens du défunt a été fait par la liquidatrice Nérina BUFFONE, le trois février deux mille (03-02-2000), à Montréal, devant Le Gabriel DUMONT, notaire, sous le numéro 4.218 de ses minutes, conformément à la loi.
Cet inventaire peut être consulté par les intéressés, à l'étude de Me Gabriel DUMONT, notaire, sise au 1875 boulevard René-Lévesque Ouest, bureau 100, MONTRÉAL, (Québec) H3H 1R4, durant les heures normales d'affaires.
Donné ce vingt et un février, deux mille (21-02-2000).
Me Gabriel DUMONT,
notaire Procureur

801 AVIS LÉGAUX, APPELS D'OFFRES

AVIS DE CLÔTURE D'INVENTAIRE

Avis est par les présentes donné que, à la suite du décès de France JUTRAS, en son vivant domiciliée au 3477 Dézéry, MONTRÉAL, (Québec), H1W 2S8, survenu le neuf juin, mil neuf cent quatre-vingt-dix-neuf (09-06-1999), un inventaire des biens de la défunte a été fait par la liquidatrice successorale, Guylaine DESHAIES, le onze février deux mille (11-02-2000), à Montréal, devant Le Gabriel DUMONT, notaire, sous le numéro 4.225 de ses minutes, conformément à la loi.
Cet inventaire peut être consulté par les intéressés, à l'étude de Me Gabriel DUMONT, notaire, sise au 1875 boulevard René-Lévesque Ouest, bureau 100, MONTRÉAL, (Québec) H3H 1R4, durant les heures normales d'affaires.
Donné ce vingt et un février, deux mille (21-02-2000).
Me Gabriel DUMONT,
notaire Procureur

850 AVIS DE DISSOLUTION, CHANGEMENTS DE NOM

AVIS est par les présentes donné que conformément aux dispositions de la Loi sur les compagnies, Les Entreprises Laurent Léonard Inc., demandera à l'Inspecteur général des institutions financières la permission d'obtenir sa dissolution.
R850

PRENEZ AVIS que MARIE NATALIE COULOMBE, domiciliée au 6014 de Bordeaux, Montréal, H2G 2R7, présentera au Directeur de l'état civil une demande pour changer son nom en celui de NATHALIE COULOMBE.
R850

PRENEZ AVIS que **Jacques Emmanuel Sébastien Jetté,** domicilié au 3468 Drummond, app. 1008, Montréal, Québec H3G 1Y4, présentera au Directeur de l'état civil une demande pour changer son nom en celui de **Jacques Emmanuel Sébastien Lord-Jetté.**
R850

PRENEZ AVIS que Anne Marie Williams, en sa qualité de mère, domiciliée au 3330, Mistral, appartement 7, Brossard, présentera au Directeur de l'état civil une demande pour changer le nom de Karim Rami Ghandour en celui de de Karim Rami Alexander Ghandour.
R850

PRENEZ AVIS que la compagnie DÉTAILS D'ARMATURES G & S INC. demandera à l'Inspecteur général des institutions financières la permission de se dissoudre. Le siège social de la compagnie est situé à Laval.
Montréal, ce 21ième jour du mois de décembre 1999.
BOIVIN O'NEIL, S.E.N.C.
R850

Association Canadienne de l'Ataxie de Friedreich

FONDATION CLAUDE ST-JEAN

C.P. 3725 SUCCURSALE B
MONTRÉAL, QUÉBEC
H3B 3L7

Cinar pique du nez

SOPHIE COUSINEAU

Les investisseurs ont flanqué une raclée au titre de Cinar, hier, après que ce producteur de films et d'émissions télé pour enfants eut reconnu que les enquêtes internes sur les allégations de fraude fiscale nuiraient à ses résultats financiers.

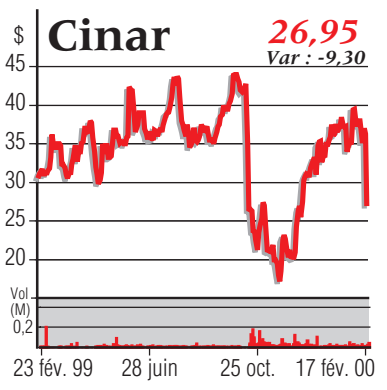

Caillou, l'un des personnages de la maison Cinar.

À la Bourse de Toronto, l'action subalterne de Cinar a perdu 9,30 $, ou 26 % de sa valeur, pour clôturer à 26,95 $. La Bourse électronique Nasdaq était fermée hier, à l'occasion du President's Day, un jour férié aux États-Unis.

Dans un communiqué alambiqué émis tard vendredi soir, Cinar fait le point sur les deux enquêtes internes menées d'une part par la direction, d'autre part par le comité de vérification du conseil, constitué d'administrateurs indépendants.

« On s'attend à ce que les conséquences des impacts financiers et comptables de ces examens, bien qu'encore indéterminées, soient plus importantes que prévues initialement », écrit Cinar. Ces enquêtes ne nuiraient pas, en revanche, « à sa soliditié financière, ni à ses liquidités ».

Cette affirmation contredit celle faite à la mi-octobre, au plus fort de la tempête déclenchée par l'identification de Cinar comme cible d'une enquête policière. L'entreprise montréalaise est soupçonnée d'avoir utilisé des prête-noms canadiens pour signer des films écrits par des étrangers afin de réclamer les crédits d'impôts dediés à la production audiovisuelle canadienne.

« Cinar est d'avis que ces allégations n'auront pas un impact défavorable important sur la situation financière ou les résultats financiers de la compagnie », écrivait l'entreprise le 17 octobre.

Cinar a profité de son avertissement aux investisseurs pour repousser la publication des résultats financiers 1999 à une date indéterminée « d'ici quelques semaines ». L'entreprise précise cependant qu'elle entend respecter les délais de divulgation prescrits par la loi.

Pour les neuf premiers mois de son exercice financier 1999 qui a pris fin le 30 novembre, Cinar a affiché un bénéfice net de 19,1 millions $ ou 50 cents par action sur des revenus de 133,9 millions $.

Les crédits d'impôts, fédéraux comme provinciaux, sont cruciaux à la profitabilité de Cinar ; à son exercice 1998, ils représentaient plus des trois quarts de son bénéfice net.

Des règles électorales ont été contournées chez Desjardins

LAURIER CLOUTIER

Quelques nouvelles règles électorales très strictes n'ont pas été respectées, durant la course à la présidence de Desjardins, parce que certains les trouvaient apparemment futiles, tandis que d'autres ont été contournées sans provoquer de catastrophe.

C'est le risque que prenait le comité des élections présidé par Pierre Gauthier, en plaçant la barre très haut.

« Tous les candidats ont respecté le processus de façon exemplaire », a dit samedi soir le président désigné, M. Alban D'Amours, même si certains manquements ont fait pester M. Gauthier.

Les 239 électeurs ne devaient pas identifier le candidat éliminé après un tour de scrutin, avait prescrit Pierre Gauthier. Presque tout le monde toutefois s'empressait de le faire allègrement.

La course à la présidence (qualifiée de « comité de sélection du président » par Pierre Gauthier) devait se dérouler entièrement à huis clos, loin des médias.

La majorité des sept candidats ont pourtant fait appel en cours de route à de grands relationnistes, bénévoles la plupart du temps, dont le travail consiste justement à parler aux médias et à faire la promotion de leur client.

Les candidats et les électeurs ne devaient absolument pas livrer aux médias le contenu des six lettres, de quatre pages chacune, qu'ils se sont échangées durant les semaines de la tournée des 11 fédérations. Pierre Gauthier a fait coder les documents pour enlever à tous le goût de les livrer aux médias.

Radio-Canada et *La Presse* ont pourtant diffusé et publié la semaine dernière l'essentiel du contenu de ces documents.

Les candidats devaient se plier à l'équivalent d'entrevues avec des « chasseurs de têtes » dans les 11 fédérations et non pas se lancer dans une campagne électorale. Mais la plupart des candidats disposaient d'escadrons de 20 à 30 bénévoles, pour mieux convaincre les 239 électeurs.

Certaines règles tatillonnes ont fait suer les médias, qui ne pouvaient jouer leur rôle aussi adéquatement.

Ni les 40 000 employés de Desjardins, ni les 5,1 millions de membres n'étaient informés du processus. Plusieurs des quelque 20 000 dirigeants bénévoles devenaient friands de ce qu'ils pouvaient découvrir dans les médias.

Il faudra « revoir, alléger et simplifier » les nouvelles règles, a dit Alban D'Amours, laissant l'initiative au comité de Pierre Gauthier.

Soyez vite en affaires.

Le nouveau forfait **Clés en main**MC Bell : pour gérer plus rapidement et plus efficacement vos affaires.

Ce forfait comprend :	Tarifs à la carte
• Ligne d'affaires dotée de 8 services de gestion d'appels	41,95 $*
• Messagerie vocale	5,00 $
• Messagerie vocale Bell/ Bell Mobilité intégrée	3,00 $
• **Accès ILLIMITÉ à Internet**	27,95 $ **
• Annuaire **Pages Jaunes**MC, avec inscription du courriel ou du site Web	9,00 $
• **www.PagesJaunes.ca**MC, lien vers le courriel	12,00 $
Total	98,90 $/mois

• **Forfait Clés en main** **66,99 $/mois**
Tout ça, sans compter les économies réalisées grâce au plan d'interurbain à tarif privilégié : seulement 25 ¢ par appel de 10 minutes au Canada.

PREMIER MOIS GRATUIT
pour un temps limité.

Pour connaître les détails :
1 877 PME-BELLMC
www.bell.ca/solutions

Les tarifs varient selon la région. Certaines conditions s'appliquent. Pour profiter de la promotion du premier mois gratuit, vous devez vous inscrire avant le 30 avril 2000.
*Basé sur le forfait Accès local™ PME Bell. **Représente notre offre Internet comprenant le plus d'heures d'accès.
Pages Jaunes et www.PagesJaunes.ca sont des marques de commerce de Bell ActiMedia inc., utilisées sous licence.

*En affaires, il n'y a que des solutions.*MC

2822229

Les ventes par Internet devraient doubler en 2000

Presse Canadienne
TORONTO

Les Canadiens vont dépenser plus de 3 milliards $ pour des achats par Internet au cours de la présente année, soit plus du double du montant de 1999, selon une récente étude d'une firme spécialisée en commerce de détail.

Parmi les grands détaillants qui procéderont au lancement de leur site Internet cette année, on note Canadian Tire, la chaîne de magasins d'articles de sport Forzani ainsi que la nouvelle version d'Eaton, maintenant propriété de Sears Canada.

« L'année 2000 marquera une nouvelle étape pour le commerce par Internet au Canada, affirme Jim Okamura, associé au sein de la firme J.C. Williams qui a réalisé l'étude. Puisque les Canadiens sont plus nombreux à se brancher à Internet et que les détaillants y offrent leurs produits en plus grand nombre, nous prévoyons une autre explosion des ventes en ligne au cours de la présente année. »

Plus de la moitié des Canadiens ont maintenant accès à Internet, rappelle M. Okamura, qui estime que les ventes en-ligne vont au moins doubler par rapport au total de 1,4 milliard de l'an dernier. À son avis, le tiers de cette croissance proviendra d'acheteurs qui en seront à leurs premières expériences d'achat par Internet.

« La poursuite de la croissance du commerce en-ligne dépendra largement de la capacité des détaillants de répondre aux attentes de ces premiers acheteurs, puisque ceux-ci représentent le marché de masse », précise M. Okamura.

Même si le cybercommerce ne représente encore qu'une infime partie du commerce de détail au pays — dont la valeur totale en l'an 2000 devrait atteindre les 268 milliards —, sa croissance fulgurante le rend particulièrement intéressant pour les détaillants. Ceux-ci investissent de plus en plus d'argent pour le développement de leurs sites.

La chaîne de magasins d'articles de sport Forzani, qui exploite notamment la bannière Sports Experts, devrait lancer à l'automne un site par lequel elle offrira aux consommateurs une plus grande variété de produits —souvent de plus haute gamme — que ceux disponibles dans ses magasins.

Le lancement du nouveau site Eaton est également prévu pour l'automne, lorsque sept magasins de cette bannière rouvriront leurs portes sous la direction du nouveau propriétaire, Sears Canada. Le président du conseil de Sears, Paul Walters, a indiqué que le site Eaton offrira des articles haut de gamme et que l'accent sera mis principalement sur les cadeaux.

Sears entend d'ailleurs développer encore davantage son propre site, en y ajoutant des volets de ventes aux enchères, de cadeaux de Noël ainsi que d'« aubaines de la semaine ». Selon M. Walters, le nombre d'articles offerts sur le site de Sears triplera au cours de la présente année pour être porté à 24 000. Sears prévoit que ses ventes par Internet, qui s'établissaient à 22 millions l'année dernière, grimperont à 170 millions cette année puis à 350 millions en 2001.

Canadian Tire entend également lancer à l'automne son site Internet. Une charge exceptionnelle de 58,5 millions dans les derniers résultats trimestriels visait en partie à financer les coûts de lancement de ce site.

Cyber commerce au Canada

Données concernant les ventes au détail par Internet au Canada

- **L'année dernière:** la valeur des biens achetés par Internet s'est établie à 1,4 milliard $
- **Cette année:** les prévisions de ventes en ligne sont de 3 milliards $
- **Expansion:** parmi les grands détaillants qui lanceront bientôt leur site, on note Canadian Tire, Eaton et la chaîne de magasins d'articles de sport Forzani.
- **Mise en perspective:** le commerce en ligne ne représente tout de même qu'une petite part des 268 milliards $ du commerce de détail au Canada cette année.

Tammy Hoy - **PC**

EN BREF

Partenariat de BCE Emergis et TMI(at)MultiHexa

■ Les sociétés BCE Emergis et TMI(at)MultiHexa viennent de former un partenariat pour la commercialisation de cours en commerce électronique. TMI(at)MultiHexa est la première entreprise de formation en technologies de l'information au Canada à offrir des cours certifiées BCE Emergis en commerce électronique. Ces cours viennent s'ajouter aux 70 cours en commerce électronique déjà offerts dans les centres de formation de TMI(at)MultiHexa.

DATES D'ASSEMBLÉE

Données fournies par la société émettrice par l'entremise de
LA CAISSE CANADIENNE DE DÉPÔT DE VALEURS LTÉE
* Modifications aux renseignements déjà publiés.
A = annuelle ; S = spéciale ; G = générales ;
X = supplémentaire ; E = extraordinaire.

Raison sociale	Date inscr.	Date d'ass.	Type d'ass.
Acier Leroux Inc.	9 mars	14 avril	AGS
Algoma Central Corporation	13 mars	2 mai	A
Alliance Energy Inc.	23 mars	4 mai	AS
Allied Oil & Gas Corporation	10 mars	17 avril	AS
American Pacific Bank	16 mars	28 avril	AG
Angoss Software Corporation	10 mars	17 avril	AS
Arc Strategic Energy Fund	8 mars	27 avril	AS
Attwood Gold Corp.*	23 fév.	31 mars	AG
Bridges.com. Inc.	9 mars	13 avril	AS
C-Tech Energy Services Inc.	10 mars	14 avril	AG
Cadillac Fairview Corporation	28 janv.	15 mars	S
Canada Brokerlink Inc.*	7 janv.	25 fév.	S
Canada Life Financial Corp.*	24 fév.	13 avril	AS
Canada's Choice Springwater Inc.*	17 fév.	27 mars	AGS
Canadian Zinc Corporation	7 avril	25 mai	AG
Canfor Corporation	15 mars	28 avril	AG
Cassidy Gold Corporation	8 mars	14 avril	AG
Ceramic Protection Corporation	3 mars	12 avril	AGS
Chai-Na-Ta Corp.	7 mars	12 avril	AG
Christopher James Gold	15 mars	19 avril	AG
Colony Pacific*	2 mars	14 avril	AG
Colossal Resources Corp.	7 fév.	21 mars	A
Compagnie Pétrolière Impériale Ltée	3 mars	20 avril	A
Cons. Team Res. Corp.*	9 fév.	29 mars	AG
Copperquest Inc.	25 fév.	31 mars	S
Corriente Resources Inc.	27 mars	8 mai	AG
CBOC Continental Inc.	13 mars	24 avril	AS
CGX Energy Inc.	20 mars	27 avril	AS
Dalsa Corporation*	4 fév.	23 mars	A
Domtar Inc.	16 mars	27 avril	A
Dundee Realty Corp.	20 mars	8 mai	AS
Dupont Canada Inc.	22 mars	5 mai	AS
E-Minerals Exploration Corp.	13 mars	13 avril	AS
Echo Bay Mines	28 mars	17 mai	A
Elephant & Castle Group Inc.	16 fév.	23 mars	E
Emergo Software Corp.*	1er fév.	21 mars	AG
Enbridge Inc.	17 mars	27 avril	A
Enghouse Systems Limited	9 mars	13 avril	AS
Exploration Fieldex Inc.	7 mars	11 avril	AS
First Labrador Acquisitions Inc.*	8 fév.	14 mars	AGS
Fonds d'act. am. Val. Stratég.	14 mars	25 avril	A
Fonds d'act. can. Val. Stratég.	14 mars	25 avril	A
Fonds Commonwealth Val. Stratég.	14 mars	25 avril	A
Fonds de divid. Val. Stratég.	14 mars	25 avril	A
Fonds Intern. Val. Stratég.	14 mars	25 avril	A
Freehold Royalty Trust	15 mars	3 mai	A
Full Riches Investments Ltd.	14 mars	20 avril	AG
FAS International Limited	7 mars	19 avril	AGS
Gabriel Resources Ltd.	10 mars	18 avril	AS
Glamis Gold Ltd.	17 mars	3 mai	AG
Goldcliff Resource Corp.	10 mars	18 avril	A
Goodfellow Resources Ltd.	15 mars	25 avril	AG
Gowest Amalg Resources Ltd.	9 mars	14 avril	AS
Groupe Informission Inc.	8 mars	13 avril	AGS
Groupe SNC-Lavalin Inc.	17 mars	4 mai	AG
Group West Systems Ltd.	24 fév.	31 mars	AG
Hedong Energy Inc.	17 janv.	28 fév.	AG
Hemosol Inc.	11 avril	16 mai	A
High Liner Foods Incorporated	14 mars	28 avril	AG
Hurricane Hydrocarbons Ltd.*	14 fév.	22 mars	AS
Inlet Devices Corporation	28 fév.	5 avril	AS
Inter-Rock Minerals Inc.	8 mars	12 avril	S
Int'l. Uranium Corp.	11 fév.	17 mars	AG
Iriana Resources Corporation	6 mars	17 avril	A
Koda Resources Ltd.	10 mars	18 avril	A
Les Industries C-Mac Inc.	28 mars	4 mai	AG
Les Industries Paperboard Int.	17 mars	4 mai	AG
Les Mines McWatters	22 mars	26 avril	AG
Lindsey Morden Group Inc.	8 mars	12 avril	A
Logistec Corporation	15 mars	26 avril	AS
Madison Enterprises Corp.	3 mars	11 avril	A
Marl Resources Corp.	6 mars	10 avril	AS
Marlin Developments Limited	14 mars	25 avril	AS
Mirage Resource Corporation	21 fév.	29 mars	S
Module Resources Inc.	16 mars	28 avril	AGS
Montrusco Bolton Inc.	22 mars	26 avril	AG
Moss Resources Inc.	1er mars	30 mars	S
Multiactive Software Inc.	10 mars	18 avril	AG
MLB Industries Inc.	13 mars	27 avril	AG
N.S. Power Holdings Inc.	20 mars	3 mai	AG
Net Resources Inc.*	31 janv.	13 mars	S
Net-Quote.com. Inc.	2 mars	5 avril	AS
Nevsun Resources Ltd.	13 mars	19 avril	AG
New Island Resources Inc.	6 mars	14 avril	AG
Newfoundland Capital Corp.	17 mars	5 mai	AG
Nexfor Inc.	10 mars	27 avril	A
Noranda Inc.	10 mars	20 avril	A
Normiska Corporation	7 mars	11 avril	AS
Orogrande Resources Inc.	10 mars	14 avril	AGS
Papiers Perkins Ltée	17 mars	26 avril	AG
Pelangio-Larder Mines Ltd.	6 mars	10 avril	AS
Pendaries Petroleum Limited	3 mars	14 avril	AS
Pengrowth Energy Trust	10 mars	26 avril	AGS
Plata Minerals Corporation	13 mars	20 avril	AG
Prince Resource Corporation	6 mars	10 avril	AG
Rampart Mercantile Inc.	9 mars	14 avril	AS
Renaissance Energy Ltd.	20 mars	3 mai	AG
Ressources Freewest Canada Inc.	15 mars	28 avril	AS
Ressources Hebron Fjord Inc.	15 mars	19 avril	AS
Ressources MSV Inc.	11 fév.	24 mars	S
Rex Diamond Mining Corporation	7 mars	11 avril	S
Ritchie Bros. Auctioneers	15 mars	20 avril	AG
Riverstone Resources Inc.	8 mars	14 avril	AG
RW Packaging Ltd.	10 mars	4 mai	AG
Samsys Technologies Inc.	7 fév.	27 mars	AS
Shiningbank Energy Income Fund	31 mars	9 mai	AGS
Skye Pharmatech Inc.*	21 fév.	3 avril	A
Starpoint Goldfields Inc.	13 mars	17 avril	AG
Stelco Inc.	13 mars	28 avril	AS
Stella-Jones Inc.	24 mars	2 mai	AG
Strategic Value	14 mars	25 avril	AS
Taltal Gold Corporation	1er mars	6 avril	AS
The Westaim Corporation	10 mars	17 avril	AS
Thermo Tech Technologies Inc.	7 mars	11 avril	AS
Tigrsoft Inc.	15 fév.	22 mars	AGS
Transalta Corporation	16 mars	4 mai	AG
Transgold Expls. & Investments	18 fév.	31 mars	AS
Trumpeter Yukon Gold Inc.	13 mars	20 avril	AG
Uni-Select Inc.	24 mars	4 mai	AG
Valu-Net Corporation	7 mars	11 avril	AS
Virtual Prototypes Inc.*	22 fév.	28 mars	AS
Walking Bear Resources Inc.	1er mars	4 avril	AGS
Welwyn Energy Ltd.	28 fév.	27 mars	S
Wescam Inc.	7 mars	18 avril	AS
Westjet Airlines Ltd.	28 mars	4 mai	AS
World Ventures Inc.	3 mars	18 avril	AG

2832799

Les années passent.
Les motos filent.
La passion reste.
Le SALON de la MOTO de MONTREAL 2000
Les 25-26-27 février 2000
Palais des Congrès de Montréal.
Le Musée MOTOPLAN présente la collection Raymond Chassé.
Les 40 motos qui ont marqué l'histoire de la moto au Québec.
Vendredi : 12h à 22h
Samedi: 10h à 22h
Dimanche: 10h à 17h
Admission générale: 9.00$ (taxes incluses).
Produit par Turbopress Inc.
Pour le MMIC
CKOI 96.9 FM
Place-d'Armes
2830792

Version entièrement admissible aux REER désormais disponible†
Fonds de sociétés mondiales
« Un des meilleurs fonds boursiers internationaux sur les cinq dernières années »
Jonathan Chevreau et Stephen Kangas avec Susan Heinrich, Smart Funds 2000
Chris Jenkins
Conseiller du portefeuille
Fonds de sociétés mondiales
Rothschild Asset Management
Pour recevoir une trousse d'informations sur les Fonds de sociétés mondiales, vous pouvez communiquer avec votre conseiller en placement, appeler Stratégie Globale au 1 800 661-2179 ou visiter notre site Web à www.strategieglobale.com
STRATÉGIE GLOBALE FONDS DE PLACEMENT
2830844

Les prospectus simplifiés contiennent des renseignements importants sur les Fonds de Stratégie Globale. Obtenez-en un exemplaire auprès d'un courtier en valeurs mobilières, d'un conseiller en placement ou de Stratégie Globale, et lisez-le attentivement avant d'investir. Le Fonds de sociétés mondiales a obtenu des rendements composés totaux annuels historiques au 31 janvier 2000 de **32,6 %** depuis sa création (le 31 déc. 1994), de **49,7 %**, **31,2 %** et **33,1 %** sur un, trois et cinq ans respectivement. Les placements dans des fonds communs de placement peuvent engendrer des commissions, des commissions de suivi, des frais de gestion et d'autres dépenses. Ces taux de rendement sont des rendements composés totaux annuels historiques. Ils tiennent compte des fluctuations de la valeur des parts et du réinvestissement de toutes les distributions et ne comprennent pas les frais d'acquisition, de rachat, de distribution ni les autres frais optionnels ni l'impôt sur le revenu payables par tout porteur de parts, lesquels réduisent les rendements. † Le rendement du Fonds RER de sociétés mondiales sera inférieur à celui du Fonds de sociétés mondiales à cause des frais rattachés aux contrats à livrer et des écarts liés au suivi des résultats. Les rendements antérieurs du Fonds de sociétés mondiales ne sont pas nécessairement représentatifs des rendements à venir de la version RER du Fonds. Les fonds communs de placement ne sont pas assurés, leurs valeurs changent fréquemment et les rendements antérieurs peuvent ne pas être répétés. En plus de Rothschild, ce fonds est également géré par Montgomery Asset Management. MD Une marque déposée de la Société financière Stratégie Globale Inc.

Peut-être vous manque-t-il un partenaire...
... comme le Partenaire Merrill Lynch MC, un tout nouveau service qui vous dirige vers l'atteinte de vos objectifs financiers grâce à l'expertise de nos conseillers financiers, à des recherches à l'échelle mondiale et aux transactions boursières illimitées sans frais. Et il n'y a aucuns frais ni pour nos comptes REÉR autogérés ni pour notre Compte Multi-Avantages. Tout ça pour des frais annuels fixes établis en fonction de votre actif. Pour plus de renseignements, composez le 1 800 443-6433 communiquez avec votre succursale Merrill Lynch ou visitez notre site Web à l'adresse www.canada.ml.com
LE PARTENAIRE MERRILL LYNCH MC
Merrill Lynch
Le Partenaire Merrill Lynch n'a pas été conçu pour les spéculateurs quotidiens ou les investisseurs qui effectuent un très grand nombre d'opérations. Certaines conditions peuvent s'appliquer. Merrill Lynch Canada Inc. est membre du FCPE.
MC Marque de commerce de Merrill Lynch & Co., Inc.
2819618

Microsoft nie tout lien avec les Renseignements américains

Agence France-Presse
PARIS

Microsoft a démenti « formellement » hier les allégations selon lesquelles elle aurait « des liens avec les services de renseignement américains ».

Un rapport réalisé pour la Délégation aux affaires stratégiques (DAS) du ministère français de la Défense, dont fait état la lettre bimensuelle *Le Monde du renseignement* , s'est inquiété de liens entre le groupe Microsoft de Bill Gates et les services de renseignement américains.

Le rapport soupçonne notamment « l'existence de programmes espions (*back-doors*) » dans les programmes de Microsoft, et affirme que des membres de l'Agence pour la sécurité nationale (NSA) américaine travailleraient dans des équipes de Microsoft.

Microsoft a répondu hier dans un communiqué qu'« en aucun cas il n'a installé, en France ou dans tout autre pays, un système permettant à une administration américaine telle que la National Security Agency, ou tout autre service dépendant du gouvernement américain, de décoder les informations chiffrées provenant d'un ordinateur equipé de *Windows* ».

Le numéro un mondial du logiciel pour PC a précisé qu'il « n'existe pas de mécanisme de ce type dans *Windows* , ni même dans tout autre logiciel commercialisé par Microsoft dans le monde ».

Soulignant que « Microsoft a toujours obtenu les autorisations du gouvernement francais en matière de chiffrement, avant toute commercialisation de ses logiciels », Marc Chardon, directeur général de Microsoft France, a remarqué qu'« aucune demande d'information sur ce sujet n'a été adressée à Microsoft France par les autorités françaises ».

Il a souligné que deux instituts de recherche français de premier plan, le CNRS (Centre national de la recherche scientifique) et l'INRIA (Institut national de recherche en informatique) disposent du code-source, c'est-à-dire de l'ensemble des lignes de programme, de *Windows NT* et *Windows 2000* ,

M. Chardon a en outre indiqué que Microsoft était prête à travailler avec les experts du gouvernement français « pour prouver que ces rumeurs sont non fondées et qu'elles portent préjudice à la société ».

Le ministère de la Défense, interrogé par l'AFP, a pris garde d'indiquer que ce rapport, datant de 1999, avait été rédigé par des « experts extérieurs » au ministère, et « n'engage donc pas » le ministère de la Défense.

Le rapport affirmait également qu'« il semblerait que la création de Microsoft ait été largement encouragée entre autres financièrement par la NSA, et que IBM se soit vu imposer le *MS-DOS* (*Microsoft Disk Operating System*) comme système d'exploitation par la même administration ».

Marc Chardon a répondu qu'« il n'est pas imaginable qu'au début des années quatre-vingts, alors que la micro-informatique et les réseaux n'existaient pas, la NSA ait pu comprendre combien *MS-DOS* pouvait devenir important ». « Des allégations semblables montrent une curieuse méconnaissance de l'histoire de l'informatique », estime M. Chardon.

VOLVO

Pour la vie et pour le prix

Des voitures conçues pour la sécurité de votre famille.

TAUX DE LOCATION 3,9%
L'offre se termine le 29 février 2000.

LES MEILLEURES VALEURS FAMILIALES

VOLVO S70 ÉDITION SPÉCIALE
LOCATION 499$ PAR MOIS*

VOLVO V70 Tout-terrain Traction intégrale
LOCATION 568$ PAR MOIS**

V70 SE aussi disponible à 519 $/mois***

VOLVO pour la vie

La famille VOLVO

Montréal	Saint-Hyacinthe	Sainte-Agathe	Laval	Pointe-Claire	Saint-Léonard	Brossard
UPTOWN VOLVO	AUTOMOBILES CHICOINE INC.	FRANKE VOLVO	LES AUTOMOBILES BOUL. SAINT-MARTIN	VOLVO POINTE-CLAIRE	JOHN SCOTTI AUTO LTÉE	VOLVO DE BROSSARD
4900, rue Paré	855, rue Johnson	180, rue Principale	1430, boul. Saint-Martin O.	15, Auto Plaza	4315, Métropolitain E	9405, boul. Taschereau
(514) 737-6666	(450) 771-2305	(819) 326-4775	(450) 667-4960	(514) 630-3666	(514) 725-9394	(450) 659-6688

*Valable jusqu'au 29 février 2000, cette offre est disponible par l'entremise des détaillants Volvo participants sur approbation du crédit. Livraison requise avant le 5 mars 2000. Exemple de location à long terme d'une Volvo S70 SE 2000, avec acompte ou échange équivalent de 5500 $: 499 $ par mois, basé sur 36 mensualités totalisant 17 964 $. Achat à la fin du bail pour 20 908 $ plus taxes. **Exemple de location à long terme d'une Volvo V70XC Tout-terrain Traction intégrale 2000, avec acompte ou échange équivalent de 5 500 $: 568 $ par mois, basé sur 36 mensualités totalisant 20 448 $. Achat à la fin du bail pour 26 258 $ plus taxes. ***Exemple de location à long terme d'une Volvo V70 SE 2000, avec acompte ou échange équivalent de 5500 $: 519 $ par mois, basé sur 36 mensualités totalisant 18 684 $. Achat à la fin du bail pour 21 985 $ plus taxes. Taxes, immatriculation et assurance en sus. Première mensualité et dépôt de sécurité requis. Le bail prévoit une allocation de 20 000 km par année (8¢ par km excédentaire sur la S70 SE et la V70 SE et 16¢ par km excédentaire sur la V70XC Tout-terrain Traction intégrale). Les détaillants peuvent vendre moins cher. Voyez un détaillant Volvo pour tout renseignement sur les autres options de location à bail. 2000 Automobiles Volvo du Canada Ltée. «Volvo. pour la vie» est une marque de commerce d'automoviles Volvo du Canada Ltée. N'oubliez pas de boucler votre ceinture.

2831525

10 000 $? Ce serait sûrement suffisant pour éloigner ma fille de son crétin de chum

Inscrivez-vous en direct au concours "Portefeuille de rêve" et courez la chance de gagner 10 000$. Visitez le site financier le plus complet offert en français au Canada **www.quicken.ca/fra**

Règlements sur notre site

Que voulez-vous savoir de plus ?

2832999

Uniforêt : pas question de liquider les actifs

Le Fonds de solidarité de la FTQ a investi 70 millions $ dans Uniforêt, mais compte tenu de la dégringolade boursière, l'actif ne vaut que 15 millions $

MAURICE JANNARD

Le refinancement de la dette à long terme demeure la priorité pour les actionnaires de la société Uniforêt, a déclaré hier M. René Roy, secrétaire de la FTQ.

Aux prises avec un endettement lourd, près de 221 millions de dollars au 30 septembre dernier, et des pertes continuelles depuis 4 ans, le producteur forestier n'est pas en mesure d'honorer le prochain paiement d'intérêt.

La décision prise par l'actionnaire majoritaire, le groupe Saputo, a amené l'arrêt des transactions sur le titre vendredi dernier.

Hier, les activités sur le titre d'Uniforêt ont repris à la Bourse de Toronto. L'action a terminé à 0,74 $, en baisse de 31 cents par rapport à la cote au moment de l'interruption des transactions vendredi. En revanche, le titre atteignait un sommet de 2,30 $ au printemps dernier.

Pour le Fonds de solidarité de la FTQ, la liquidation de certains actifs d'Uniforêt n'est pas la solution envisagée.

« Cela n'est pas sur la table », a affirmé le représentant de la FTQ. Le Fonds de solidarité détient le tiers du capital-actions en tenant compte des débentures convertibles, a indiqué M. Roy.

PHOTOTHÈQUE *La Presse* ©

Le secrétaire général de la FTQ, René Roy.

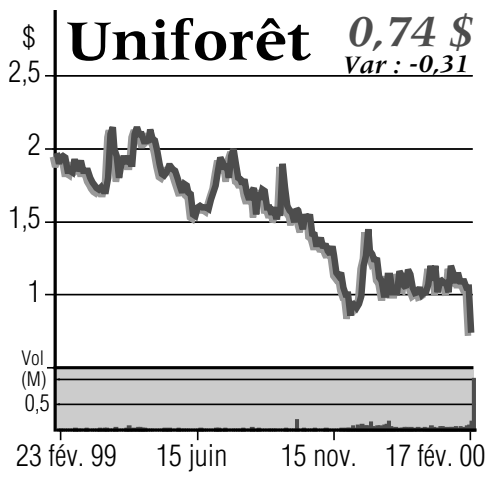

En décembre dernier, la papetière québécoise a confié à la firme Bank of America Securities le mandat de trouver une solution pour réduire les coûts de financement.

« La vente d'actifs ne fait pas partie du mandat », a lancé hier M. Roy.

Celui-ci a ajouté qu'il n'y avait pas de désaccord entre le Fonds de solidarité et le groupe Saputo sur les moyens d'améliorer le rendement. « La priorité pour nous est de négocier un refinancement. »

Mais, il est clair que les principaux actionnaires devront trouver rapidement une solution.

Une chose est certaine également, les conclusions du consultant américain n'ont pas plu au Fonds de solidarité.

« Nous avons refusé ce plan parce qu'on nous demande des sacrifices un peu trop grands, mais nous continuons tout de même à négocier », a affirmé le dirigeant syndical vendredi dernier, lors d'une visite sur la Côte-Nord.

Il ajoutait alors : « nous voyons des jours meilleurs pour Uniforêt. »

Le prix de la pâte et celui du papier journal pourraient augmenter cette année.

Le Fonds a investi 70 millions $ dans Uniforêt, mais compte tenu de la dégringolade boursière, l'actif ne vaut que 15 millions $ actuellement.

Lors de la réunion régulière de l'exécutif du Fonds de solidarité, hier, le dossier d'Uniforêt a été abordé, mais aucune nouvelle décision n'a été prise.

De même, aucun nouveau développement n'est à signaler chez la société Cartons St-Laurent, qui a annoncé vendredi qu'elle est en discussions avec un groupe inconnu pouvant conduire à une fusion.

Le titre de Cartons St-Laurent a pris 0,45 $ pour clôturer à 23,95 $ à la Bourse de Toronto.

Heureusement, vous êtes au volant d'une Lexus ES 300.

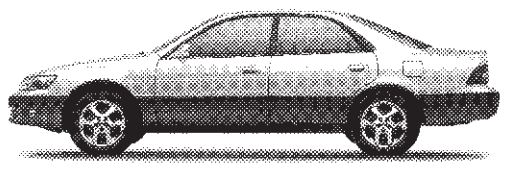

3,7%* **Lexus ES 300** – *plus de sécurité avec le système TRAC*
Avec son régulateur de traction assisté par ordinateur, la Lexus s'amuse dans la neige ou sur la glace. À l'aise quelle que soit la condition de la route, la ES 300 vous fera aimer l'hiver et ses plaisirs en toute sécurité. Et à un tel taux, vous l'aimerez encore plus!

* Taux d'intérêt basé sur un terme de 24 à 48 mois. Un dépôt de 5 000 $ **remboursable** à la fin du terme est requis. Pour plus de renseignements, communiquez avec votre concessionnaire Lexus.

2829849

Gabriel Lexus Toyota 3333, Côte-de-Liesse, Saint-Laurent – (514) 748-7777
Spinelli Lexus Toyota 561, boul. St-Joseph, Lachine – (514) 634-7171 / 1 800 352-6111
Vimont Lexus Toyota 255, boul. St-Martin Est, Laval – (450) 668-2710 / 1 800 625-3987

LEXUS *À la conquête de la perfection*

DUNTON RAINVILLE SENC

JEAN-JACQUES RAINVILLE, PIERRE J. PERRAULT, GÉRALD BÉLANGER, RÉAL W. LAFONTAINE, RÉJEAN RIOUX, ALAIN CHEVRIER, DANIEL DESCÔTES, PIERRE LEFEBVRE, PIERRE ARCHAMBAULT, ÉRIC DE CHAMPLAIN, SANDRA BARRETTE, GILLES LAPORTE, PIERRE GIRARD, JEAN ROCHETTE, DENYSE VERDY, MICHEL-J. LANCTÔT, CLAUDE PAQUET, CLAUDE MÉNARD, RICHARD AUCLAIR, SYLVAIN LANDIX, MARC-ANDRÉ SIROIS, PATRICK OUELLET, RÉJEAN LAROUCHE, MARC CANTIN, LOUIS-PHILIPPE BOURGEOIS, MICHÈLE GARIÉPY, MICHEL LOCAS, CHARLES CAZA, YVES CHAINÉ, THIERRY VIALLET, YANICK TANGUAY, NATHALIE ROBICHAUD, FRÉDÉRIC BLANCHETTE, LOUIS A. TOUPIN, JEAN-PIERRE RÉMILLARD, DENIS DESJARDINS, YVES GEORGES, PAUL ANDRÉ MARTEL, SYLVIE LAVALLÉE, PIERRE LAVOIE, MARIE-CLAUDE JARRY, NANCY BERGERON, LUC BÉLANGER, FRANÇOIS GUIMONT, J. H. DENIS GAGNON, JACQUES DES MARAIS, GUY LAUZON, SOPHIE BEAUCHEMIN, MARIO ST-PIERRE, GUY LEBEUF, GENEVIÈVE PAQUETTE, GAÉLLE BOURDEAU, JEAN-FRANÇOIS GAUTHIER, SÉBASTIEN LAVIGNE

CONSEIL
JAIME W. DUNTON

Les avocats du cabinet **DUNTON RAINVILLE** sont fiers d'accueillir six (6) nouveaux avocats qui sauront mettre leur savoir-faire et leur expérience au service de la clientèle.

Me Marc Cantin, un avocat chevronné en droit des affaires, précédemment vice-président affaires juridiques de Groupe Vidéotron Ltée et prééminent associé au sein de deux (2) grands cabinets de Montréal, se joint à titre d'associé au secteur du droit des affaires du cabinet.

Me Marc-André Sirois, Me Nathalie Robichaud et Me Patrick Ouellet, se joignent à l'équipe de litige commercial, affaires bancaires et insolvabilité, alors que Me Frédéric Blanchette et Me François Guimont se joignent à l'équipe de droit public et de relations de travail.

Marc Cantin

Marc-André Sirois

Nathalie Robichaud

Patrick Ouellet

Frédéric Blanchette

François Guimont

Le cabinet **DUNTON RAINVILLE** offre à ses partenaires corporatifs ou institutionnels, une gamme étendue de services juridiques, incluant un volet important en matière de ressources humaines, relations de travail et santé et sécurité au travail, dans le respect d'une tradition de qualité, dévouement et compétence.

MONTRÉAL	LAVAL	LONGUEUIL	JOLIETTE
800, Square Victoria	3333, boul. du Souvenir	375, boul. Roland-Therrien	820, rue Notre-Dame
43e étage	Bureau 200	Bureau 400	Joliette J6E 3J6
Tour de la bourse, C.P. 303	Laval H7V 1X1	Longueuil J4H 4A6	Ligne Mtl: (450) 588-3949
Montréal H4Z 1H1	Ligne Mtl: (514) 990-8884	Téléphone: (450) 670-8225	Téléphone: (450) 759-6600
Téléphone: (514) 866-6743	Téléphone: (450) 686-8683	Télécopieur: (450) 670-6369	Télécopieur: (450) 759-5028
Télécopieur: (514) 866-8854	Télécopieur: (450) 686-8693		

COURRIEL: duntonrainville@videotron.ca

2832780

BANQUE NATIONALE DU CANADA

AVIS DE CONVOCATION À L'ASSEMBLÉE ANNUELLE DES ACTIONNAIRES

L'assemblée annuelle des détenteurs d'actions ordinaires de la Banque Nationale du Canada se tiendra le mercredi 15 mars 2000, à 8h30, à l'hôtel Le Reine Elizabeth, situé au 900, boul. René-Lévesque Ouest, Montréal (Québec), aux fins suivantes :

1. réception du rapport annuel incluant les états financiers consolidés pour l'exercice terminé le 31 octobre 1999 et du rapport des vérificateurs s'y rapportant;
2. élection des administrateurs;
3. nomination des vérificateurs;
4. soumettre pour étude les propositions présentées par un actionnaire, reproduites à l'annexe A de la circulaire de sollicitation de procuration de la direction; et
5. examen de toute autre question dont l'assemblée pourrait être régulièrement saisie.

Par ordre du Conseil d'administration,
Linda Caty
Vice-présidente et secrétaire corporatif
Montréal, le 27 janvier 2000

2827275

LA NOUVELLE **INFINITI G20** 2000 | LE NOUVEAU **INFINITI QX4** 2000

29 900$**** **469$*/mois



Offre de financement sur achat à 4,9 % pour un temps limité.
** Modèle de luxe, P.D.S.F. 29 900 $. Taxes, immatriculation, transport et préparation en sus.

INFINITI
Ça ne s'explique pas. Ça se vit.

Offre de financement (en location) à 4,9 % pour un temps limité.
* Bail 36 mois, acompte 6655$ ou échange equivalent, transport et préparation en sus, allocation 24,000 km. 8¢ du km additionnel + taxes.

2830160

INFINITI **LAVAL** 305, boul. Saint-Martin E., Laval (514) 382-8550

2821417



« Nous capitalisons sur le marketing direct pour livrer un message personnalisé à nos clients. »

« Le publipostage nous permet de développer des stratégies de communications ciblées pour répondre aux besoins spécifiques de nos clients. C'est pour nous la façon idéale d'établir un dialogue avec nos clients, de nous adresser à eux sur une base personnelle et d'envoyer un message personnalisé leur proposant des solutions adaptées à leurs besoins, au moment le plus opportun. Nos clients apprécient beaucoup cette approche personnalisée. »

Marie-Josée Vinet, directrice principale, marketing direct, Banque Royale

Mettez vous aussi la puissance du marketing direct au service de votre entreprise !

Appelez au **1 888 280-3101** pour découvrir la gamme complète d'outils de marketing direct offerts gratuitement par Postes Canada et conçus pour contribuer au succès de votre entreprise.

POSTES CANADA POST

2825440

Bernard Landry vante les exportateurs québécois

MARIE TISON
Presse Canadienne

Douze ministres du gouvernement péquiste ont participé à un blitz à travers la province hier pour faire valoir le bilan des exportations du Québec.

À Montréal, le vice-premier ministre Bernard Landry et la ministre d'État aux Affaires municipales et à la Métropole Louise Harel se sont adressés à plus de 600 entrepreneurs, réunis par l'Alliance des manufacturiers et des exportateurs du Québec, pour propager la bonne nouvelle. D'autres ministres procédaient au même exercice en région.

Ils ont souligné que les exportations québécoises à l'extérieur du Canada avaient augmenté de 130 % au cours des 10 dernières années, passant de 34 milliards $ à près de 78 milliards $.

« Nous en sommes contents, mais pas satisfaits », a commenté M. Landry, expliquant qu'il fallait poursuivre dans cette voie et accentuer la tendance.

Il a fait valoir que les exportations internationales avaient entraîné la création de 142 000 emplois au Québec au cours des dernières années.

« Un taux de chômage de 8,2 %, nous n'avions pas cela depuis 1976, a-t-il déclaré. En fait, je n'ai jamais vu de ma vie notre économie aussi en forme. »

M. Landry a souligné l'élargissement de la base industrielle du Québec et l'émergence de la nouvelle économie. Mais il a également fait valoir qu'après avoir restructuré leurs activités, plusieurs secteurs traditionnels avaient bien tiré leur épingle du jeu.

« Le secteur de l'habillement, dont on avait dit qu'il serait décimé par le libre-échange, a multiplié ses exportations par six », a-t-il indiqué.

Objectif atteint

Les ministres ont également fait valoir que le Québec avait atteint un an plus tôt que prévu un objectif qu'il s'était fixé en 1996, soit d'amener 2000 petites et moyennes entreprises de plus à exporter d'ici la fin de l'an 2000.

Entre 1996 et 1999, 2116 petites et moyennes entreprises ont joint les rangs des entreprises exportatrices.

M. Landry a attribué ce succès aux entrepreneurs eux-mêmes, mais aussi au fait que l'accord de libre-échange canado-américain avait effectué une brèche dans la frontière entre les deux pays, rétablissant un courant commercial nord-sud plus naturel, selon lui, que le courant est-ouest.

Il a aussi mentionné les politiques du gouvernement du Québec, ainsi que la faiblesse de la devise canadienne.

Le président-directeur général de l'Alliance des manufacturiers et des exportateurs du Québec, M. Gérald Ponton, a cependant surtout attribué l'augmentation des exportations québécoises à la devise canadienne.

PHOTO PC©

«Je n'ai jamais vu de ma vie notre économie aussi en forme», s'est félicité hier le vice-premier ministre Bernard Landry.

Le gouvernement du Québec s'est donné un nouvel objectif, soit avoir 1000 PME de plus au sein des rangs des exportateurs d'ici la fin de 2003.

« Le succès n'est plus virtuel, il est à nos portes », a lancé M. Landry.

Le vice-premier ministre et ministre des Finances a abandonné son discours essentiellement économique pour aborder brièvement la politique. Il a imploré son auditoire de se rallier et de considérer le Québec comme une nation.

Il a précisé qu'il ne cherchait pas à imposer sa vision concernant l'aménagement des rapports de cette nation avec le reste du monde et surtout, avec le Canada, mais qu'il fallait reconnaître que le Québec et la Saskatchewan, ce n'était pas la même chose.

« Lorsqu'on exporte 55 % de son produit national brut dans une économie diversifiée, quand on a les meilleures performances des 26 pays de l'OCDE, il n'est pas correct et convenable de dire que nous ne sommes que des provinciaux », a-t-il déclaré.

Les entrepreneurs ont chaudement applaudi le ministre, plusieurs se levant même pour ce faire.

Cybernétique technologie MR racheté par son directeur général

La Presse

Le directeur général de Cybernétique technologie MR, Réal Proulx, s'est porté acquéreur de la totalité de ce fabricant d'ordinateurs de marques exclusives, de concert avec Paul Girard, président de Seanix, un autre manufacturier canadien de micro-ordinateurs.

Cybernétique technologie se décrit comme le plus important manufacturier d'ordinateurs compatibles au Québec. Il fabrique des PC de marques exclusives, à configurations variées, pour plusieurs chaînes de détaillants à travers la province.

Seanix, une entreprise incorporée à Vancouver en 1986, fait le design, la fabrication et la distribution près de 80 000 unités de PC annuellement.

Pensez à un endroit
qui vous rappelle la chaleur de votre foyer,
en plein cœur de Québec.
Un endroit où vous pouvez faire
une expérience gastronomique unique
au restaurant rotatif L'Astral.
Un hôtel où votre chambre a été pensée
pour vous permettre de travailler à distance
tout en vous offrant une vue imprenable
sur le fleuve Saint-Laurent et la nature
qui l'entoure. Pensez à un endroit
où, à seulement 109 $ par nuit,
vous venez par affaires et revenez pour le plaisir.





Il fallait y penser. Nous l'avons fait.

HÔTEL
LOEWS LE CONCORDE
QUÉBEC

1225, cours du Général-De Montcalm, Québec (Québec) G1R 4W6
Tél.: (418) 647-2222, Télec.: (418) 647-4710
Canada/États-Unis 1 800 463-5256, Internet: http://www.loewshotels.com

Prix Quatre Diamants
Mobil Travel Guide 2000

2826839

Le leadership de RoyNat en capital de risque est une simple question de fait

Ce que fait RoyNat en **capital de risque**, elle le fait bien. Son leadership s'appuie sur une expérience de plus de 35 ans dans le financement des petites et moyennes entreprises. En utilisant la **dette subordonnée** et la **participation au capital**, RoyNat conçoit des montages financiers sur mesure qui permettent aux entreprises en croissance d'atteindre de nouveaux sommets. Pour son expérience et sa souplesse, pensez d'abord à RoyNat.

Summum Graphiques Inc.
Montréal, Québec
Dette à terme et dette subordonnée
Montage et financement par RoyNat Financement d'entreprises

United Tri-Tech Corporation
Cornwall, Ontario
Dette à terme, dette subordonnée et participation au capital
Montage et financement par RoyNat Financement d'entreprises

Temco Compagnie de Produits Électriques Inc.
Montréal-Nord, Québec
Dette à terme et dette subordonnée
Montage et financement par RoyNat Financement d'entreprises

Groupe Delta Inc.
Granby, Québec
Dette à terme, dette subordonnée et participation au capital
Montage et financement par RoyNat Financement d'entreprises

Mondor Ltée
Longueuil, Québec
Dette à terme et dette subordonnée
Montage et financement par RoyNat Financement d'entreprises

Hafner Inc.
Granby, Québec
Dette à terme et dette subordonnée
Montage et financement par RoyNat Financement d'entreprises

Cercueils St-Laurent Inc.
Saint-Juste-du-Lac, Québec
Dette subordonnée
Montage et financement par RoyNat Financement d'entreprises

Groupe Félix Huard
Luceville, Québec
Participation au capital
Montage et financement par RoyNat Financement d'entreprises

Emballages Novus Inc.
Richmond, Québec
Dette à terme et participation au capital
Montage et financement par RoyNat Financement d'entreprises

Groupe CDREM Inc.
Lachine, Québec
Participation au capital
Montage et financement par RoyNat Financement d'entreprises

RoyNat est une société affiliée à la Banque Scotia.

FINANCEMENT D'ENTREPRISES
RoyNat

ANJOU (514) 493-4555, DRUMMONDVILLE (819) 477-3801,
LONGUEUIL (450) 670-9210, QUÉBEC (418) 683-2177,
SAINT-LAURENT (514) 335-5522
www.roynat.ca

2831764

La fusion de deux grands assureurs britanniques créera 5000 chômeurs

Associated Press
LONDRES

Les deux principales compagnies d'assurances britanniques, CGU et Norwich Union, ont présenté hier un projet de fusion qui devrait se solder par la suppression de 5000 emplois, soit 7 % de la masse salariale totale.

Quatre mille postes seraient supprimés au Royaume-Uni, dont beaucoup à Perth, en Écosse, où est basée CGU, et à Norwich, dans le sud de l'Angleterre, où sont situés les principaux bureaux de Norwich. Le reste serait pris par CGU sur des postes à l'étranger.

La société issue du rapprochement, CGNU, pèsera 19 milliards de livres (environ 44,27 milliards $ CAN). Cinquième assureur européen, elle accèdera à la première place de l'assurance-dommages et à la deuxième de l'assurance-vie en Grande-Bretagne. Son siège se trouvera à Londres.

La compagnie CGU a précisé qu'elle envisageait d'acquérir Norwich Union pour 7,50 milliards de livres (17,25 milliards $ CAN en actions.

Selon les termes de l'accord, qui doit encore être approuvé par les actionnaires des deux compagnies et les autorités financières britanniques, les actionnaires de CGU détiendront au final 58,5 %, tandis que ceux de Norwich Union contrôleront 41,5 % du groupe. CGU nommerait également neuf des 17 directeurs de la nouvelle entité.

Le rapprochement devrait permettre une économie annuelle de 250 millions de livres (582 millions $ CAN), selon le porte-parole de Norwich Union, James Duffell.

L'opération mettra CGNU en position de force sur plusieurs marchés européens et au niveau international, selon le chef exécutif de la CGU, Bob Scott, qui conserve ce poste dans le nouveau groupe.

Toutefois, James Duffel a précisé que l'accord, préparé de longue date, pourrait être remis en question en cas d'offre d'une troisième compagnie.

La fusion CGU-Norwich Union s'inscrit dans le cadre d'une concentration des secteurs de l'asssurance et des services financiers en Grande-Bretagne. La Royal Bank of Scotland a racheté ce mois-ci la National Westminster pour 21 milliards de livres (49 milliards $ CAN), tandis que la banque Lloyds TSB s'était offert la mutuelle Scottish Widows en juin.

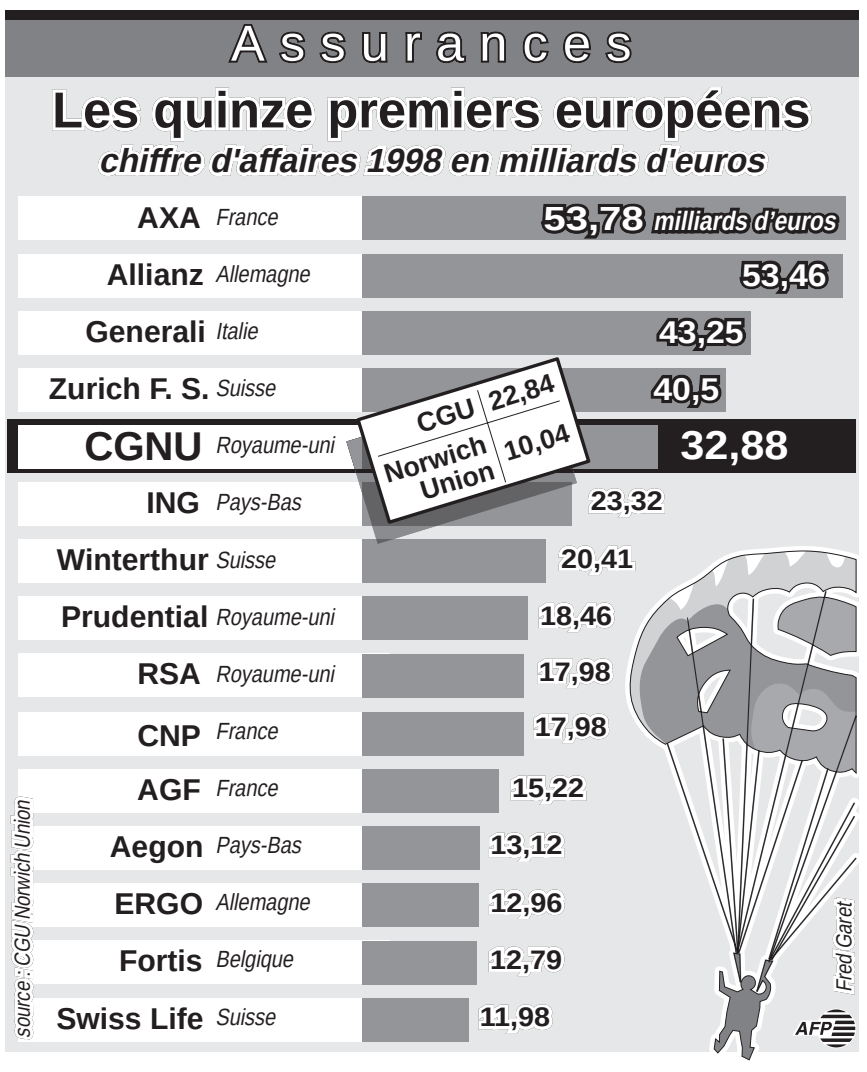

Attention aux coups de frein...

PAUL DURIVAGE

La firme Financière Banque Nationale lève le drapeau jaune : la course des actions pourrait bientôt ralentir.

La Financière, anciennement Lévesque Beaubien, estime qu'il est temps pour les investisseurs de prendre leurs profits sur le marché boursier et de se tourner vers le marché obligataire, plus payant.

C'est ainsi que pour la première fois en 15 mois, le courtier surpondère la portion d'obligations dans son portefeuille type, qui passe de 40 à 45 %, et diminue d'autant la part d'actions, soit de 55 à 50 %. La balance est en liquide.

Selon Clément Gignac, économiste en chef et stratège, l'indice composé TSE-300 atteindra 10 000 points cette année, ce qui représente un taux de rendement de 10 %. Et encore faudra-t-il que le marché se redéploie vers les titres de ressources naturelles, ce qui tarde et pourrait même être compromis par le fléchissement de l'économie asiatique.

C'est-à-dire que le marché obligataire offre plus de potentiel de gains. Selon M. Gignac, une baisse de rendement de 50 à 75 points de pourcentage est prévisible pour les obligations de dix à 30 ans. Or, les prix de ces titres évoluent en sens inverse des taux.

« La performance époustouflante des titres technologiques (ratio cours/bénéfices de plus de 140 au Nasdaq), les attentes élevées au niveau des nouvelles émissions, l'augmentation des opérations sur marge et la diminution de l'ampleur du marché (*market breath*) des deux côtés de la frontière font en sorte que nous sommes moins à l'aise quant à la direction du marché boursier, du moins jusqu'à ce que le cycle de resserrement de la Fed soit terminé », écrit le stratège de la BN.

Hier, les investisseurs ont d'ailleurs joué de prudence sur le marché boursier canadien, préférant les tranquilles banques aux techno-vedettes d'hier. Le marché torontois a terminé la séance deux minutes avant l'heure en raison de problèmes techniques. La Bourse de New York et le marché électronique du Nasdaq étaient fermés pour leur part en raison de la fête du président (President's Day).

Nortel Networks et BCE ont pesé de tout leur poids sur l'indice TSE-300 de la Bourse de Toronto, qui abandonne 64,35 points, ou 0,69 %, à 9231,16, même si l'on dénombre nettement plus de gagnants (666) que de perdants (504).

Le conglomérat BCE a chuté de 5,95 $, à 166,95 $, sous les prises de profits. D'où le recul de 2,74 % du sous-indice des services publics. Nortel Networks, en plongée de 7,40, à 165,60 $, explique de son côté la perte de valeur de 1,76 % du groupe des produits industriels.

De leur côté, les banques montrent une avance de 1,15 %. L'action de la Banque Toronto-Dominion a pris 60 cents et vaut 37,10 $. La CIBC s'affiche à 38,15 $, en hausse de 35 cents.

Le titre de Cinar a chuté de 26 %, hier, après que le producteur montréalais eut admis que les examens sur les allégations de malversations auraient des conséquences plus importantes que prévu sur les profits. Le titre de catégorie B a perdu 9,30 $, hier, pour clôturer à 26,95 $, en baisse de 26 % par rapport à la fermeture vendredi. Le titre de catégorie A, moins transigé, a perdu 9,50 $, à 26,50 $.

Parmi les autres titres fortement travaillés, Ibex a pris 55 cents, à 2 $, sans raison apparente autre que le nouvel engouement du marché pour les biotechnologies, aux dires de la compagnie. Chez les minières, Vengold a gagné 58 cents, à 3,27 $. Parmi les pétrolières, Talisman a décru de 25 cents, à 37,50 $, cependant que Pursuit a crû de 10 cents, à 2,70 $.

Les cours étaient par ailleurs toujours en hausse dans une séance active, au Canadian Venture Exchange. L'indice CDNX a fermé à 3535,31, en hausse de 31,86 points. Des titres transigés, 486 ont avancé, 333 ont reculé et 455 étaient inchangés.

LA BOURSE EN BREF

CDNX

Volume:	
Lundi	128 850 273
Vendredi	124 760 922

Indices CDNX:

	Haut	Bas	Clôt	Var.
Marché(CDNX)	3536,27	3518,63	3535,31	+31,86

Faits saillants:

	Lundi	Vendredi
Actions trans.	39 674	36 608
Gains	486	454
Pertes	333	337
Inchangées	455	495

Valeurs les plus actives:

Valeurs	Volume	Clôt.	Var.
Everest Mns&Mnrls	8 256 709	0,25	+0,07
Azterra Corp.	6 732 019	0,25	+0,11
Pac Vangld Mns Ltd.	5 926 372	0,15	+0,08
Mill City Intl. Inc.	3 277 800	0,29	+0,16
Maxy Oil & Gas Inc.	2 810 415	1,70	+0,66

TORONTO

Volume:	
Lundi	230 221 000
Vendredi	294 132 000

Indices de Toronto:

	Haut	Bas	Clôt	Var.
TSE 35	510,95	504,82	504,82	–6,01
TSE 100	573,24	569,69	569,69	–5,22
TSE300	9264,4	9231,2	9231,16	–64,35
S&P 60			538,12	–7,08
Aurifères			4760,75	+68,11
Les financiers			7066,05	+80,18
Mines et Métaux			3898,72	–51,44
Pétroles et Gaz			5637,21	+26,59
Industrielles			11564,20	–206,65

Faits saillants:

	Lundi	Vendredi
Actions trans.	1 436	1 462
Gains	666	516
Pertes	504	669
Inchangées	266	277
Hauts 99	64	n.disp.
Bas 99	24	n.disp.

Valeurs les plus actives:

Valeurs	Volume	Clôt.	Var.
Battery Tech	5 938 629	1,16	+0,45
Ibex Technologies	1 792 703	2,009	+0,55
Novopharm Biotech	1 563 390	1,55	+0,29
S&P/TSE 60 Index	1 556 521	53,85	–0,95
Lorus Therapeutics	1 519 926	3,63	+0,08

Mines et pétroles:

Valeurs	Volume	Clôt.	Var.
William Ress	28 745 748	0,30	+0,07
Vengold Inc.	20 733 206	3,27	+0,58
Redaurum Ltd.	14 034 503	0,18	+0,13
Sikaman Gold	10 725 563	0,74	+0,29
Aurado Exploration	7 622 361	0,41	+0,04

LES RAPPORTS FINANCIERS EXPRESS

COMPAGNIES	PROFITS (PERTES) ($000) Courant	L'an dernier	Variation	REVENUS BRUTS ($000) Courant	L'an dernier	Variation
Résultats en dollars canadiens						
Azcar Technologies Inc.	2012	1086	+85%			
(technologies) Markham, Ont.,						
Année 31 déc.	0,13	0,07		32440	18607	+74%
Burntsand Inc.	(200)	(4300)	—%			
(intégrat. entrep.)Vanc. C.B.						
Année 31 déc.	(0,01)	(0,13)		38600	17800	+116%
Canada Bread Co.	6302	2896	+117%			
(alimentation)Tor., Ont.,						
Année 30 sept.	0,29	0,14		567251	508445	+11%
Loblaw Cos.	376000	261000	+44%			
(alimentation)Tor., Ont.,						
Année 1 janv.	1,37	1,06		18783000	12497000	+50%
Maple Leaf Foods Inc.	77198	(23257)	—%			
(aliementation)Tor., Ont.,						
Année 31 déc.	0,77	(0,25)		3551109	3281464	+8%
Novicourt Inc.	9353	2458	+280%			
(mines)Tor., Ont.,						
Année 31 déc.	0,23	0,06		88116	79425	+10%
Onex Corp.	293913	176694	+66%			
(soc. de gest.)Tor., Ont.,						
Année 31 déc.	3,34	1,95		14868935	8812728	+68%
Timminco Ltd	(2270)	3125	—%			
(métaux)Tor., Ont.,						
Année 31 déc.	(0,10)	0,16		124382	95162	+30%
Résultats en dollars americains						
724 Solutions Inc.	(13831)	(2699)	—%			
(logic. banc.)Tor., Ont.,						
Année 31 déc.	(0,82)	(0,47)		1220	491	+148%
Magna Intl. Inc.	430000	352000	+22%			
(ind. auto.)Aurora, Ont.,						
Année 31 déc.	4,75	4,06		9359000	7419000	+26%

LES BOURSES ÉTRANGÈRES

	Auj.	Hier	52 sem. Haut	Bas
Amsterdam (AEX)	649.34	655.17	675.44	507.29
Bruxelles (Bel-20)	2789.31	2800.10	3686.24	2786.03
Frankfort (dx)	7590.53	7573.78	7709.27	4678.72
Hong Kong	16322.37	16599.16	17380.30	9076.33
Londres (250)	6296.6	6298.4	6626.2	4829.1
Londres (FT100)	6081.6	6165.0	6930.2	5770.2
Mexico (ipc)	7314.97	7345.57	7774.74	3300.42
Milan (m)	31759	32195	32278	22309
Paris (cc)	5967.28	6062.72	6297.66	3942.66
Sydney (o)	3117.1	3120.1	3172.5	2779.7
Tokyo (ndj)	19543.75	19789.03	20007.77	13232.74
Zurich (sm)	6962.7	7047.0	7668.8	6616.7

LES OBLIGATIONS

GOUVERNEMENT DU CANADA

Émetteur	Coupon	Échéance	Prix	Rend.	Var.
Canada	8.50	1 Mars 00	100.08	4.11	
Canada	5.00	15 Mars 00	100.01	4.72	
Canada	7.50	1 Sept. 00	101.00	5.50	
Canada	7.50	1 Mars 01	101.61	5.84	+0.01
Canada	7.00	1 Sept. 01	101.31	6.08	+0.02
Canada	9.50	1 Oct. 01	105.07	6.12	+0.02
Canada	9.75	1 Déc. 01	105.88	6.18	+0.03
Canada	5.50	1 Sept. 02	98.21	6.27	+0.07
Canada	5.25	1 Sept. 03	96.53	6.36	+0.10
Canada	7.50	1 Déc. 03	103.65	6.38	+0.11
Canada	6.50	1 Juin 04	100.36	6.39	+0.14
Canada	9.00	1 Déc. 04	110.50	6.40	+0.15
Canada	8.75	1 Déc. 05	111.13	6.40	+0.21
Canada	7.00	1 Déc. 06	103.42	6.36	+0.30
Canada	7.25	1 Juin 07	105.06	6.36	+0.32
Canada	6.00	1 Juin 08	98.00	6.31	+0.35
Canada	5.50	1 Juin 09	94.55	6.28	+0.37
Canada	9.50	1 Juin 10	123.61	6.33	+0.47
Canada	9.00	1 Mars 11	120.92	6.33	+0.49
Canada	10.25	15 Mars 14	137.30	6.22	+0.61
Canada	9.75	1 Juin 21	143.24	6.09	+0.67
Canada	8.00	1 Juin 23	125.80	5.93	+0.65
Canada	8.00	1 Juin 27	128.79	5.86	+0.71
Canada	5.75	1 Juin 29	100.43	5.71	+0.62
CMHC	5.10	2 Juin 03	95.99	6.47	+0.09
Real Ret.	4.25	1 Déc. 21	104.57	3.93	
Real Ret.	4.25	1 Déc. 26	105.33	3.92	
PROVINCIAL					
Alberta	8.00	1 Mars 00	100.10	1.86	-0.09
Alberta	7.75	5 Mai 03	103.72	6.43	+0.09
Alberta	7.50	1 Déc. 05	104.65	6.51	+0.20
B C M Fin	5.50	24 Mars 08	92.54	6.70	+0.32
Brit Col	8.00	23 Août 05	106.27	6.62	+0.20
Brit Col	6.00	9 Juin 08	95.99	6.63	+0.34
Brit Col	8.50	23 Août 13	116.02	6.68	+0.53
Brit Col	5.70	18 Juin 29	91.05	6.37	+0.53
Hydro Qué.	10.88	25 Juil. 01	106.44	6.05	+0.04
Hydro Qué.	7.00	1 Juin 04	101.35	6.62	+0.14
Hydro Qué.	8.50	15 Août 05	108.25	6.67	+0.20
Hydro Qué.	11.00	15 Août 20	148.05	6.66	+0.65
Manitoba	7.75	14 Sept. 00	101.22	5.46	
Manitoba	5.75	2 Juin 08	94.42	6.63	+0.33
Manitoba	7.75	22 Déc. 25	116.56	6.42	+0.61
N Brunswic	8.38	26 Août 02	104.57	6.37	+0.06
N Brunswic	5.70	2 Juin 08	93.99	6.65	+0.33
N Brunswic	6.00	27 Déc. 17	93.23	6.65	+0.53
Nwfndlnd	6.15	17 Avril 28	94.61	6.57	+0.53
Nva Scotia	6.60	1 Juin 27	99.70	6.62	+0.54
Ontario	7.50	19 Jan. 06	104.32	6.60	+0.21
Ontario	6.13	12 Sept. 07	97.02	6.63	+0.32
Ontario	6.25	25 Août 28	98.16	6.39	+0.56
Ontario	6.50	8 Mars 29	102.02	6.34	+0.58
Hydro Ont.	10.00	19 Mars 01	104.22	5.84	
Hydro Ont.	5.38	2 Juin 03	96.76	6.48	+0.09
Hydro Ont.	7.75	3 Nov. 05	105.34	6.60	+0.20
Hydro Ont.	5.60	2 Juin 08	93.64	6.60	+0.33
Hydro Ont.	7.45	31 Mars 13	97.87	7.70	-0.03
Hydro Ont.	8.50	26 Mai 25	125.98	6.40	+0.65
Hydro Ont.	8.25	22 Juin 26	123.23	6.41	+0.65
P E I	6.00	3 Oct. 07	94.31	6.97	+0.31
P E I	8.50	27 Oct. 15	115.31	6.88	+0.56
Québec	10.25	15 Oct. 01	106.25	6.17	+0.05
Québec	5.25	1 Avril 02	97.87	6.34	+0.10
Québec	6.50	1 Oct. 07	98.67	6.72	+0.35
Québec	6.00	1 Oct. 29	92.85	6.54	+0.53
Sask.	7.50	19 Déc. 05	104.22	6.61	+0.20
Sask.	5.50	2 Juin 08	92.83	6.63	+0.33
Sask.	8.75	30 Mai 25	129.09	6.40	+0.66
Tor-Met	7.75	1 Déc. 05	105.03	6.68	+0.20
CORPORATIONS					
Avco Fin	5.75	2 Juin 03	97.00	6.78	+0.12
Bk Scotia	5.65	22 Juil. 13/08	92.42	6.84	+0.27
Bell Can.	7.00	24 Sept. 27	100.58	6.95	-0.07
Bell Cda Ent	6.20	28 Août 07	96.05	6.88	+0.31
Bombard Cap	6.00	20 Fév. 03	97.92	6.77	+0.08
Bombardier	7.35	22 Déc. 26	105.42	6.90	+0.55
Cdn Occ Pet	6.30	2 Juin 08	90.25	7.92	+0.31
Cdn Util	8.43	1 Juin 05	107.18	6.78	+0.16
Clearnet	0.00	13 Août 07	72.25	20.97	
Cons Gas	6.10	19 Mai 28	90.66	6.85	+0.50
Gtaa	5.40	3 Déc. 02	97.33	6.46	+0.07
Gtaa	5.95	3 Déc. 07	94.85	6.81	+0.32
Gtaa	6.45	3 Déc. 27	94.79	6.87	+0.51
Hudson Bay	6.35	1 Déc. 03	94.48	8.07	+0.10
Intrawest	6.85	2 Déc. 02	95.00	8.91	
Investors Gr	6.65	13 Déc. 27	96.89	6.90	+0.52
Molson Br	6.00	2 Juin 08	94.51	6.87	+0.33
Molson Br	6.70	2 Juin 28	96.30	7.00	+0.51
Nav Canada	5.75	1 Avril 02	98.85	6.33	+0.05
Nav Canada	6.60	1 Déc. 06	99.61	6.66	+0.29
Nav Canada	7.40	1 Juin 27	110.67	6.55	+0.59
Pcan Pete	8.75	9 Nov. 05	108.27	6.96	+0.20
Poco Petrol	6.60	11 Sept. 07	95.26	7.43	+0.30
Precision Dr	6.85	26 Juin 07	96.31	7.51	+0.30
Rogers Comm	8.75	15 Juil. 07	101.50	8.47	
Royal Bk	5.40	3 Sept. 07/02	97.47	6.50	+0.07
Royal Bk	6.75	4 Juin 12/07	99.64	6.81	+0.31
Sask Wheat	6.60	18 Juil. 07	84.26	9.61	+0.26
Sears Can.	6.55	5 Nov. 07	95.45	7.33	+0.31
Suncor Inc	6.10	7 Août 07	94.94	6.98	+0.30
Thomson C	6.50	9 Juil. 07	98.09	6.83	+0.31
WCoast En	5.70	16 Avril 08	92.74	6.87	+0.32
WCoast En	6.75	15 Déc. 27	98.12	6.90	+0.52

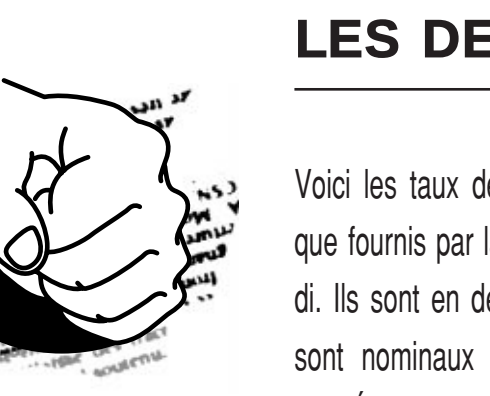

Pour faire le point sur l'actualité

LISEZ LE CAHIER

Plus

CHAQUE **SAMEDI** DANS

La Presse

LES DEVISES

Voici les taux des devises étrangères, tels que fournis par la Banque de Montréal, lundi. Ils sont en devise canadienne. Les taux sont nominaux car ils fluctuent durant la journée et varient d'une banque à l'autre. x-Taux mensuel.

Afrique du Sud	rand	$ 0.2400
Allemagne	mark	$ 0.7546
Arabie saoudite	riyal	$ 0.4027
Australie	dollar	$ 0.9463
Autriche	schilling	$ 0.1072
Bahamas	dollar	$ 1.4713
Bahreïn	dinar	$ 3.9693
Barbade	dollar	$ 0.7591
Belgique	franc	$ 0.03639
Bermudes	dollar	$ 1.4613
Brésil	real	$ 0.8424
Bulgarie	lev	$ 0.7546
Caraïbes	dollar	$ 0.5620
Chili	peso	$ 0.00292
Chine	renminbi	$ 0.1818
Chypre	livre	$ 2.5550
Colombie	peso	$ 0.000771
Corée	won	$ 0.001322
Costa Rica	colon	$ 0.004975
Danemark	couronne	$ 0.1990
Egypte	livre	$ 0.4372
Em.A.U.	dirham	$ 0.4074
Espagne	peseta	$ 0.00894
États-Unis	dollar	$ 1.4557
Monnaie Europ	euro	$ 1.4375
Fidji	dollar	$ 0.7536
Finlande	mark	$ 0.2491
France	franc	$ 0.2259
Grèce	drachme	$ 0.004538
Guyane	dollar	$ 0.008298
Hong Kong	dollar	$ 0.1926
Hongrie	forint	$ 0.00575
Inde	roupie	$ 0.0352
Indonésie	roupie	$ 0.000211
Irlande	livre	$ 1.8776
Israël	shekel	$ 0.3695
Italie	lire	$ 0.000767
Jamaïque	dollar	$ 0.0391
Japon	yen	$ 0.013070
Kenya	shilling	$ 0.0205
Koweït	dinar	$ 4.9579
Liban	livre	$ 0.000997
Malaisie	ringgit	$ 0.4039
Mexique	peso	$ 0.1658
Norvège	couronne	$ 0.1810
N.-Zélande	dollar	$ 0.7412
Pakistan	roupie	$ 0.0299
Pays-Bas	florin	$ 0.6708
Philippines	peso	$ 0.0368
Pologne	zloty	$ 0.3651
Portugal	escudo	$ 0.007452
Rép. dominicaine	peso	$ 0.0933
Rép. tchèque	couronne	$ 0.0413
Roumanie	leu	$ 0.000080
Royaume-Uni	livre	$ 2.3291
Russie	rouble	$ 0.0518
Singapour	dollar	$ 0.8722
Slovaquie	couronne	$ 0.0349
Slovénie	tolar	$ 0.007332
Sri Lanka	roupie	$ 0.02043
Suède	couronne	$ 0.1726
Suisse	franc	$ 0.9195
Taïwan	dollar	$ 0.0488
Tanzanie	shilling	$ 0.001880
Thaïlande	baht	$ 0.0392
Trinité-Tobago	dollar	$ 0.2421
Turquie	livre	$ 0.00000265
Ukraine	hryvna	$ 0.2653
Venezuela	bolivar	$ 0.00227.

Les cotes sont en devises canadiennes.

FONDS *(suite)*

Suite de la page C 13

Fonds	VANPA	Chg
MEMBRES		
gEcoflex V	10.13	.02
nEcflxABSAc	11.06	.04
nEcoLFSAcMd	8.03	-.04
nEcoUSS/DAQ	14.94	.01
nEcofl ISS	10.51	-.15
nEco PFS AP	4.97	-.08
nEcflxAFIAc	13.24	-.08
nEcflxKFIEu	11.06	-.04
-Primerica CSF		
gAcc act 3	16.97	.06
gAcc act 1	14.60	.05
gAcc act 2	16.18	.06
gAcc act 4	16.91	.04
gAcc act 5	16.77	.04
RSA Fonds Seg		
gAct euro	10.06	—
gEquilibré	16.61	-.05
gRSAActBPac	9.97	-.02
gRSA Act	21.08	-.17
gRSA Croiss	15.31	.11
gRSA Divid	8.38	.04
ygRSA DécTri	11.93	—
gRSA Naiss	11.52	-.04
ygRSAObAvTri	10.00	—
ygRSAResCTri	10.07	—
ygRSA TriEur	10.28	—
gRSA amér	29.19	-.11
gRSA intern	19.06	-.14
gRSA rev	11.16	.04
-SSQ VIE		
oAstra 110	10.10	.01
oAst 110 II	10.14	.02
oAstra 125	9.74	.04
oAst AcCnII	12.03	-.05
oAstra Amér	11.31	.03
oAstra Intl	11.25	-.13
oAstra Can	11.95	-.09
oAstra Dem	13.61	.01
oAstra Div	9.96	.01
oAst Dynam	12.10	-.04
oAst IA RER	10.13	-.28
oAst In Aud	10.05	-.12
oAst IndCan	13.62	-.21
oAst Ind CR	10.01	-.08
oAst In Mnd	10.10	-.17
oAst Ind Pr	10.07	-.03
nAstra MM	10.00	—
oAst Ob II	9.42	.03

Fonds	VANPA	Chg
oAstra Obl	9.47	.10
oAst Secur	11.05	.05
oAstra Equ	11.28	-.00
-Standard Life		
ygIIA Bal	36.05	-.38
ygIIA Bond	30.68	.16
ygIIA Equity	41.79	-.85
ygIIA US Equ	10.22	-.34
ygIIAactintl	11.43	-.18
ygIIAdivcan	10.90	-.17
ygIIAéqderev	9.73	-.05
-Sun Life 100%		
yoAGFCatCrAm	12.06	—
yoAGFTreCan	15.41	—
yoAGFCrRevCn	12.97	—
yoFidCrAmer	10.79	—
yoFidFrontN	13.99	—
yoFidPoIntl	11.92	—
yoFidRepActC	11.88	—
yoSce Ac Am	9.18	—
yoSceActCan	11.50	—
yoSce Oblig	9.81	—
yoSceEquilCr	10.51	—
yoSp Act Am	11.86	—
yoSp Act Can	13.49	—
yoSp Act Int	10.53	—
yoSp Div	8.71	—
yoSp MM	10.43	—
yoSp Ob MT	9.78	—
yoSp Par Can	14.02	—
yoSp Pl Can	10.65	—
yoSpPoCanCrM	13.04	—
yoSpPoCanCro	12.53	—
yoSp PtRvCan	9.73	—
yoSpPortMoCr	13.33	—
yoSpPtCanEq	11.38	—
yoSpPoPlPrCn	10.27	—
yoTrCanCrSe	11.12	—
yoTri Cr Sel	10.62	—
yoTriObliCan	9.91	—
-Sun Life 75%		
yoAGFCatCrAm	12.39	—
yoAGFTreCan	15.56	—
yoAGFCrRevCn	13.01	—
yoObliCanTri	9.89	—
yoFidCrAmer	11.17	—
yoFidFrontN	14.19	—
yoFidPoIntl	12.04	—
yoFidRepActC	12.00	—
yoPortMoCrSp	13.95	—
yoSce Act Am	9.53	—
yoSceActCan	11.65	—
yoSce Oblig	9.49	—
yoSceEquilCr	10.59	—

Fonds	VANPA	Chg
yoSp Act Am	11.34	—
yoSp Act Can	13.18	—
yoSp Act Int	10.65	—
yoSp Div	8.76	—
yoSp MM	10.45	—
yoSp Ob MT	9.85	—
yoSp Par Can	14.08	—
yoSp Pl Can	10.54	—
yoSp PtRvCan	9.75	—
yoSpPtCanEqu	11.41	—
yoSpPtCanCr	12.54	—
yoSpPoCanCrM	13.24	—
yoSpPoPlPrCn	10.10	—
yoTrCanCrSel	11.08	—
yoTri Cr Sel	10.79	—
Talvest Synch		
ygConservSyn	10.74	-.13
ygConSynREER	11.38	-.13
ygPerSyn RER	12.76	-.17
ygPerformSyn	12.21	-.16
ygRev&croiss	10.15	-.10
ynCdn AA - B	10.60	-.11
ynCdnEqGro B	11.90	-.25
ynGlBdRSP B	9.48	-.03
ynGl RSP B	10.52	-.11
TD GIF I		
oGtd Bond	10.18	.03
oGtd Equity	13.99	-.02
oGtd Value	11.58	-.06
oGtd GblSel	12.36	-.04
oGtd Growth	11.29	-.00
oGtd HlthSc	13.18	.03
oGtMgdI&G R	10.16	.00
oGtMgdIdxNR	10.77	-.02
oGtd Idx R	10.81	-.02
Gtd Money	10.43	.00
oGtdUS BCEq	10.64	.03
oMgdAgGthNR	10.73	-.01
oMgdAgGth R	10.62	-.01
oGtMgdGthNR	10.30	-.00
oGtMgdGth R	10.33	-.00
oGtMgdI&GNR	10.08	.01
TD GIF II		
oGtd Bl Gro	10.35	—
oGtd Bond	10.25	.03
oGtd Cdn Eq	10.59	-.02
oGtd Ent&Cm	10.45	.02
oGtd Gl Sel	10.21	-.01
oGtd Hth Sc	11.08	.02
oGtd Int Eq	10.24	-.04
oGtd M AgGr	10.24	.03
oGtd M BlGr	10.12	-.01
oGtd M IMG	10.10	-.00
oGtd M MEG	10.24	-.03

Fonds	VANPA	Chg
Gtd Money	10.00	—
oGtd Sc&Tec	10.76	.02
oGtd US BC	9.95	.02
oGtd Value	10.27	-.05
Templeton-All		
nB-Trés FPG	10.54	—
oBalise FPG	5.22	—
oCanAct FPG	5.66	.02
oCanÉql FPG	5.47	.03
oCroiss FPG	5.88	—
oIntAct FPG	6.21	-.02
-Templeton (CE)		
nEmMkts App	14.36	-.07
-Transamerica TS g21e Si		
cle	26.14	.05
gActions	20.83	-.13
gAct Amér	8.73	.01
gCan FDR	4.69	-.02
ygEquil Intl	8.53	—
gÉquilibré	13.77	-.04
gEuro 100	9.85	—
g500 Amer	10.81	.02
gInd AC 60	7.03	-.09
gJapon 225	4.55	-.01
gMM Can	6.13	.01
gOblig Amér	4.78	.01
gOblig Can	6.46	.01
nTrans Agnt	45.73	-.25
gTrans Rice	64.73	-.19
gÉquil Amér	6.05	.01
Trimark Seg(AIG)		
yoAct REER	4.78	—
yoAmér C$	5.75	—
yoCan CroSél	5.20	—
yoCanadien	4.80	—
yoCro Rev	4.87	—
yoCroiss Sél	5.50	—
yoDécouverte	15.55	—
yoEntreprise	5.04	—
yoEquil Sél	4.99	—
yoEuroplus	5.76	—
yoIndo-Pac	10.74	—
yoIntl soc	4.79	—
yoMd obl RE	4.98	—
yoMond equil	4.90	—
yoObl Avant	5.08	—
yoOblig Can	5.10	—
yoPet Ent	6.28	—
yoPetSocCan	5.64	—
yoRess Can	5.63	—
yoRev Gouv	5.14	—
yoSoc amér	4.73	—
yoTrimark	4.79	—

Fonds	VANPA	Chg
-L'Union-Vie		
oMer Tc 100	11.08	-.01
oMer US 500	10.07	—
oMer Can 60	12.93	-.18
oMerc MM	10.24	.01
oMerc Mond	10.31	-.08
oMerc Oblig	9.95	.05
-Westbury Can Vie		
ygAccr Var	22.31	—
ygEquilibré	21.44	—
ygOblig	17.79	—
-Zurich Vie		
ygAct CanScu	10.96	-.18
ygCl Act Mnd	14.01	-.20
ygCl Can Act	11.65	-.14
ygCl Can Rev	10.58	-.06
ygCl Can Equ	10.76	-.07
ygCl Comm Md	17.18	-.14
ygIndAcAm500	10.15	-.28
ygInAcCan300	13.52	-.23
ygInAcIntl	11.16	-.08
ygIndInv CT	10.37	—
ygInd Ob Can	9.76	.05
ygInd Equil	11.18	-.10
ygR&C EU Scu	9.13	-.33
ygScu Gr Eur	13.99	-.01
ygScu Mond	11.18	-.17

AUTONOMES MONETAIRES

Fonds	Cour.	Eff.	
-C.U. Fonds Dist			
xgFMM can	3.70	3.77	-.06
CUMIS Life			
xgFMM	3.88	3.95	-.04
Gtd Dyn Inf			
Gtd T-Bill	3.91	3.99	—
L'Equitable			
ygFMM	3.52	3.58	.01
Hartford Vie			
ygMM	-.26	-.26	—
-ING Life			
ygBonsTrés	3.57	3.63	—
ynMMF	4.39	4.48	—
MackDistInd GW			
oDistcr tec	3.38	3.44	-.15
oDistgesen	4.24	4.33	.45
-Maritime - B			
ygMM	5.15	5.28	-.04
RSA Fonds Seg			
xgRSA Mon	4.26	4.35	.01
-Standard Life			
ygIdéal MM	4.14	4.23	.00
Trimark Seg(AIG)			
y Intér1/3	4.39	4.49	—

Février 21, 2000.

LES TITRES AU COMPTOIR

(de Toronto)

TORONTO (PC) — 21 février les actions transigées sur titres inscrits au comptoir fournies par l'Association des courtiers en valeurs mobilières du Canada sous l'autorité de la Commission des valeurs mobilières de l'Ontario. Le volume comprend les transactions pour clients et les échanges entre courtiers.

Valeurs	Ventes	Haut	Bas	Ferm.	ch. Net
Avl infor	530010	0.55	0.49	0.53	+0.06
Aavdex	368000	0.12	0.08	0.10	
Actfit Com	3800	0.75	0.75	0.75	-0.05
Advantex	19000	0.75	0.70	0.75	+0.10
Akrokeri G	68000	0.20	0.18	0.19	-0.01
Alive Int	2000	0.90	0.90	0.90	
Alpha Gr	178750	0.90	0.75	0.80	-0.05
Anatolia u	7400	0.25	0.25	0.25	
Armistic	20000	0.05	0.05	0.05	
Asquith	10000	0.22	0.22	0.22	
Atlantc sy	41000	0.35	0.35	0.35	
Bactech	1000	0.55	0.55	0.55	+0.05
Black Mtn	2000	0.38	0.38	0.38	-0.10
Black Perl	223000	0.12	0.10	0.11	-0.01
Borealis	1000	5.50	5.50	5.50	+0.25
Brazilian	23000	0.65	0.55	0.55	-0.05
Bridge it	11500	1.75	1.75	1.75	
Buffalo Dia	10000	0.25	0.25	0.25	
CGX En	423411	1.43	1.37	1.43	+0.06
CME Tele	11800	7.12	7.00	7.12	+0.12
Canfibre G	2700	3.20	3.20	3.20	
Cantex	7700	0.07	0.07	0.07	
Canuc res	130109	0.05	0.03	0.04	
Carma fs	2000	0.60	0.60	0.60	+0.10
Cars4u	38000	1.60	1.40	1.50	
Cdnet Can	45000	0.40	0.40	0.40	
Century F	42200	2.57	2.53	2.57	
Chancel	38700	1.50	1.50	1.50	
Charityvil	247500	0.18	0.13	0.15	-0.01
Columbi M	27300	0.78	0.73	0.73	-0.05
Compact A	7000	0.15	0.15	0.15	+0.14
Control Ad	163000	2.65	2.40	2.55	+0.10
Curran B p	600	2.00	2.00	2.00	
Cymat	17000	1.40	1.35	1.40	+0.05
Digital Cy	29075	1.65	1.55	1.65	+0.10
Dimension	25000	0.03	0.03	0.03	
Ditek soft	67312	4.40	4.20	4.20	
Dotcom 00	257035	2.05	1.75	2.05	+0.30
Dura Prod	104000	0.27	0.27	0.27	+0.02
E 21 Group	9800	0.45	0.40	0.45	
EP 2000	2500	0.25	0.25	0.25	
EWMC In	126500	0.99	0.85	0.95	-0.05
Eletel	82800	0.65	0.60	0.63	
Enervisn	8250	0.65	0.60	0.60	
Estation	1653844	3.40	2.20	2.30	-0.05
Euro Dsny	1500	1.25	1.25	1.25	+0.25
Euro Net I	10601				
	356	0.31	0.22	0.24	-0.06
Fareport	6000	0.50	0.40	0.50	-0.05
Firstmart	1500	1.00	1.00	1.00	
Franco wt	300	13.00	13.00	13.00	
Funtime	2000	0.50	0.50	0.50	-0.05
Galaxy O	573872	1.50	1.40	1.45	
Gemstar	1600	0.65	0.65	0.65	+0.20
Genevest	37800	10.00	9.00	10.00	
Gldpark	250	0.14	0.14	0.14	
Gldn Harkr	200	0.35	0.35	0.35	+0.05
Granit cb a	250	3.50	3.50	3.50	
Greentr G	44100	1.25	1.15	1.15	
Guyana	27000	0.95	0.80	0.95	+0.05
HIP Inter	342282	3.60	3.45	3.60	+0.10
HPB Inv	6700	0.75	0.75	0.75	
Hall Train	78000	0.05	0.04	0.05	
Hydromet	13500	0.06	0.05	0.05	-0.01
I Future	500	0.70	0.70	0.70	
I Wave	75800	0.90	0.85	0.87	-0.01
Ibi Corp	30000	0.03	0.02	0.02	
Icebrg m	6200	4.60	4.25	4.25	-0.35
Imi Intl	11300	3.90	3.60	3.70	+0.05
Icon Lser	5500	5.00	5.00	5.00	-0.37
Impatica	100000	0.50	0.50	0.50	
Imp Plast	4000	0.65	0.65	0.65	
Infolink	136185	0.93	0.93	0.93	
Interlink s	2000	0.05	0.05	0.05	-0.05
Intl Hosp	3500	0.02	0.02	0.02	
Interoil	4720	2.50	2.25	2.25	-0.25
Interrent	21000	1.40	1.40	1.40	
Isee3d	2220713	2.30	1.85	2.15	+0.35
Jetcom Inc	151000	0.30	0.25	0.28	+0.03
KWG res	5560	0.40	0.33	0.33	+0.01
Kafus Cap	100	9.00	9.00	9.00	-2.00
Kelnick	20000	0.40	0.40	0.40	
King Prod	3000	1.20	1.20	1.20	
Krystal Bd	5000	0.25	0.25	0.25	
Landmark	11000	0.85	0.75	0.85	
Langis Slv	4000	0.15	0.15	0.15	
Library a	500	1.60	1.60	1.60	
Lifetch C	576245	1.65	1.20	1.57	+0.42
Link Minrl	10000	0.01	0.01	0.01	-0.01
Lyndex E	10000	0.16	0.16	0.16	+0.02
Macdonal o	25500	0.04	0.04	0.04	-0.02
Magnesim	10000	0.30	0.27	0.27	-0.03
Magra Com	8000	0.40	0.35	0.40	
Manitex c	70200	1.50	1.30	1.50	+0.25
Medcomft	37501	24.75	23.25	23.50	-0.50
Medical p	61500	0.22	0.18	0.21	+0.01
Merch perf	10000	0.40	0.40	0.40	-0.09
Meridian	41000	0.15	0.15	0.15	+0.02
Microlab	137600	0.65	0.65	0.65	
Microslv	5200	1.80	1.50	1.80	
Millen eq	40500	8.00	8.00	8.00	+0.87
Milstrem	134000	0.20	0.18	0.19	+0.01
Mustng M	19000	0.90	0.70	0.70	-0.20
Nsi Comm	695021	2.10	1.76	2.00	+0.20
Natl elc corp	198540	1.95	1.60	1.85	+0.35
Navitrak	5100	1.25	1.15	1.15	-0.05
Neotel Inc	8000	0.65	0.50	0.65	
Netword Inc	5000	2.25	2.25	2.25	
Neuro-bio	301150	1.65	1.50	1.60	+0.05
Noble hs	179499	0.67	0.62	0.62	-0.05
Nth Amer D	9900	0.23	0.18	0.23	+0.01
Nth atlant	10000	0.30	0.30	0.30	
Nucanolan	2260	0.25	0.20	0.25	+0.05
Odyssey	1000	0.25	0.25	0.25	+0.03
One Com	133935	6.50	6.00	6.25	-0.25
Online d	3500	1.50	1.50	1.50	+0.25
Ont Hose	9500	0.55	0.50	0.55	+0.10
Opus Mrls	17860	3.25	2.75	3.25	+0.50
Oxford R	1000	0.05	0.05	0.05	-0.20
Pallet p	10000	0.03	0.03	0.03	+0.01
Pele mtn	56500	0.55	0.40	0.54	-0.01
Petrflo e a	2500	0.30	0.30	0.30	-0.05
Phrmex I	1265601	1.55	1.08	1.50	+0.40
Phonetim	37000	0.28	0.23	0.23	-0.02
Pifher R	2000	3.00	2.90	2.90	+0.30
Plasma E	183400	0.05	0.04	0.05	+0.01
Points N	21600	4.10	3.90	4.10	+0.10
Polar Inn	4000	1.75	1.75	1.75	+0.25
Polyphalt	7000	0.95	0.90	0.90	
Primenet	149000	0.38	0.35	0.37	
Quadra r	98500	0.05	0.05	0.05	
Radiant E	61147	7.87	7.50	7.50	-0.37
Rampart	8200	7.00	6.25	7.00	
Richco B	4000	1.80	1.80	1.80	-0.20
Romios G	14500	0.47	0.40	0.47	-0.08
SFP Com	238000	1.26	0.30	1.26	
Sahelian	100000	0.02	0.02	0.02	+0.01
St Anth w	107000	0.05	0.05	0.05	
Sheridan	4000	3.00	3.00	3.00	-0.25
Sigem inc	192882	5.12	4.45	4.80	+0.20
Sirit Tech	121000	0.58	0.52	0.55	+0.05
Skye Ph	200	7.50	7.50	7.50	
Software G	1858100	0.09	0.05	0.08	+0.03
Sthn Reef	12200	0.50	0.45	0.50	+0.05
Sparton	10000	0.15	0.15	0.15	
Stmfrd Intl	7150	31.50	28.00	28.00	-3.00
Streetwer	42000	2.75	2.50	2.50	
Strike M	97700	0.33	0.28	0.28	-0.02
Syscan I	114030	2.55	2.10	2.30	-0.25
Tagalder	405000	0.05	0.02	0.04	+0.02
Tecnopetr	20000	0.15	0.15	0.15	+0.02
Tomanet	500	0.50	0.50	0.50	
Tomanet a	9000	0.70	0.70	0.70	+0.05
Toxin Al	3200	7.50	7.50	7.50	-0.50
Toxin a w	2000	4.00	4.00	4.00	
Trnsgd Ex	10000	0.10	0.10	0.10	+0.02
Trspacific	3691159	0.07	0.03	0.04	
Trinex h	3000	1.10	1.00	1.00	
Tropika	1161345	0.71	0.63	0.68	+0.03
Un Pac Cap	15700	1.53	1.53	1.53	
Vedron Gld	125220	0.06	0.04	0.05	-0.01
Venga Aro	2257000	0.07	0.02	0.06	+0.02
Verena Mn	35100	0.43	0.35	0.35	-0.05
Vergene c	5000	0.45	0.45	0.45	
Vertigo S	45000	0.10	0.10	0.10	
Video flks	72000	0.45	0.40	0.45	+0.02
Visa Gld	136000	0.53	0.45	0.53	-0.02
Wavetech	523290	1.60	1.50	1.50	-0.15
Wstmns w	500	0.25	0.25	0.25	-0.15
Wolfden	94500	0.40	0.30	0.40	+0.10
World sp	2046787	0.80	0.48	0.75	+0.28
World w g	199400	0.32	0.27	0.30	
Zamora G	100000	0.21	0.20	0.20	-0.02
Zaurak C	416	0.40	0.40	0.40	-0.10
Ztest El	27610	4.65	4.40	4.50	+0.10

Loblaw enregistre de belles hausses de ses profits et revenus

Presse Canadienne
TORONTO

Loblaw, le plus important détaillant en alimentation au Canada, qualifie de « spectaculaires » ses résultats de l'exercice 1999, qui s'est traduit par une hausse de 44 % des profits.

À son premier exercice complet depuis les acquisitions de Provigo et de la division des provinces maritimes d'Agora Food Merchants, Loblaw a réalisé un bénéfice net de 376 millions $, ou 1,37 $ par action, ce qui se compare à un bénéfice net de 261 millions, ou 1,06 $ par action, au cours de l'année 1998.

Loblaw avait acquis Provigo en 1998, au coût de 1,6 milliard, puis Agora dans une transaction distincte avec le groupe Oshawa IGA.

« L'intégration de Provigo et Agora s'est bien déroulée et elle a contribué à une progression constante de nos ventes et de nos profits », a déclaré Loblaw par voie de communiqué, hier.

Au quatrième trimestre, le bénéfice net a fait un bond de 53 %, à 146 millions, soit un rendement de 53 cents par action. Les ventes trimestrielles ont progressé de 38 %, pour s'établir à 4,6 milliards.

Pour l'ensemble de l'exercice, les ventes ont totalisé 18,8 milliards, en hausse de 50 %.

La direction de Loblaw se dit confiante de maintenir le même rythme de croissance en l'an 2000, grâce à ses investissements dans ses supermarchés et les services de soutien, entre autres.

Si l'on exclut l'apport de Provigo et d'Agora, les ventes de Loblaw en 1999 ont progressé de 10 %. Un programme d'investissement dans les supermarchés a entraîné des dépenses de 800 millions, alors que la vente de 44 magasins —principalement de la bannière Loeb en Ontario, appartenant à Provigo— a rapporté 161 millions.

Les actions de Loblaw se sont appréciées de 70 cents à la Bourse de Toronto, hier, pour clôturer à 35,90 $.

Une meilleure assurance-récolte peut garantir la sécurité d'approvisionnement

PIERRE APRIL
Presse Canadienne, QUÉBEC

La Régie des assurances agricoles du Québec (RAAQ) a modifié sa stratégie et augmenté ses produits afin de venir en aide aux agriculteurs du Québec.

Dans un contexte où l'agriculture des pays industrialisés est de plus en plus confrontée aux règles du commerce international, la RAAQ estime que la réforme de ses outils financiers —soit l'assurance-stabilisation des revenus ainsi que l'assurance et le financement agricole— réussira à minimiser « les risques de représailles en vertu des accords sur le commerce ».

« Les règles d'assurance qu'on se donne pour se protéger contre les fluctuations, il faut s'assurer qu'elles soient compatibles avec celles de l'Organisation mondiale du commerce (OMC) », a expliqué en conférence de presse, hier, le président de la RAAQ, Luc Roy.

Pour le ministre de l'Agriculture, des pêcheries et de l'alimentation, Rémy Trudel, éviter les mesures de représailles de la part de nos concurrents dans le monde signifie se donner des programmes d'assurance compatibles avec les règles internationales.

« Plus nos programmes d'assurance seront vigoureux, a expliqué M. Trudel, plus on sera en mesure de supporter le développement de la production en conformité avec les règles de l'OMC. »

De son côté, le président de l'Union des producteurs agricoles (UPA), Laurent Pellerin, estime que les autres pays membres de l'OMC seraient malvenus de considérer les assurances comme une mesure directe de soutien contre la concurrence, d'autant plus que l'industrie québécoise de l'agriculture est loin d'être la plus subventionnée au monde.

« Plus on va moderniser nos outils et nos supports financiers, mieux on va les adapter, plus on va augmenter notre capacité de faire face à la concurrence extérieure, a dit M. Pellerin. Un programme d'assurance amélioré, dans ce sens-là, se défend très bien sur le plan international. »

Effectivement, un programme d'assurance administré par une régie d'État ne peut pas être assimilé à une forme de subvention, parce que ce sont les agriculteurs qui paient des primes pour couvrir les risques.

Bibliothèque
et Archives
nationales
Québec

La Presse
22 février 2000

Page C12 manquante

FONDS COMMUNS DE PLACEMENT

	VANPA	Chg
MEMBRES		
ABC Funds		
ynAmer-Value	4.62	—
ynFully-Mgd	6.23	—
ynFund-Value	9.74	—
Acadie (Fonds)		
ygAct amér	10.00	—
ygAct can	9.86	-.07
ygDiv Atl	9.72	.04
ygEquilibré	11.93	-.05
ygHypothèq	9.85	—
ygOblig	11.26	.05
Acker Finley		
QSA ActCnA	9.13	.03
oQSA ActCnB	19.48	.06
ouQSA Ent	12.39	-.01
oQSA com él	6.42	.03
Acuité Fonds		
oAct RER G7	10.88	.02
oAct can	15.55	-.15
oAct mond	12.11	-.03
oEquil can	12.27	-.05
oOblig	8.42	.02
oRev élevé	9.71	.02
Clean Env		
oAct int	12.52	-.10
oActions	14.92	-.09
oEquilibré	10.94	-.06
Acuity Pooled		
nAct Mond.	19.90	-.06
nAct can	18.96	-.18
nCourt Term	10.67	.00
nEnvSci&Tec	22.94	-.13
nEquil can	14.34	-.06
nHigh Inc	11.79	.04
nMond. Bal.	16.92	-.02
nRev. Fixe	10.93	.04
nRépActCons	14.21	.01
Aderes		
oAmér diver	8.59	.01
oCan divers	8.86	-.03
oDir Amér	8.66	.01
oDir can	8.88	-.02
AGF Groupe C$		
o20/20RERPS	6.73	.05
o20/20CrAct	53.55	.09
o20/20InTAc	14.56	-.08
z20/20TARER	7.75	.06
o20/20VCTme	3.00	-.02
o2020Indien	4.58	.14
o2020ResCan	13.24	.02
o20/20AmLat	5.39	.09
o20/20VIMEm	4.50	-.01
oAGFAllemag	48.62	.02
oAGFAmérRTA	22.41	.04
oAGFCatCda	6.82	-.02
oAGFCrAmRER	5.95	.01
oAGF Cr&Rev	21.93	-.04
oAGFCroisAm	37.03	.06
oAGF CrAsia	14.66	-.29
oAGFCrEuro	18.30	-.07
oAGFDrChine	6.83	-.11
oAGF EuroRA	9.56	.01
oAGF Japon	8.25	-.20
oAGF Jp RER	5.93	-.15
oAGF RevAm	10.92	.03
oAGFRvCTInt	10.98	.01
oAGFVIltRER	5.56	—
oAGFActCroi	39.29	.51
oAGFAcImMon	5.36	.01
oAGF ActMon	8.35	-.03
oAGFAmCTHRd	3.63	—
oAGF CanRTA	6.33	-.04
oAGFCrEuRER	5.96	-.02
oAGF divid	22.73	-.01
oAGFMnObRER	4.53	.02
oAGF MndEqu	13.52	-.03
oAGFMnOblGv	9.65	.04
oAGF OblCan	5.24	.01
oAGF SpécAm	22.97	.04
oAGFTRevEle	9.27	.01
oAGFTitCan	31.34	-.06
oAGF TitInt	9.49	-.07
oAGF valInt	36.20	-.05
oAGFARERRTA	5.83	.01
oAGFInRERRA	5.23	-.03
AGF Groupe U$		
ou20/20AmLU$	3.71	.05
ou2020CrAcU$	36.85	-.01
ou20/20IndU$	3.15	.09
ou20/20ITAU$	10.02	-.07
ou20/20VMEU$	3.09	-.02
ouAGFAllemU$	33.45	-.06
ouAGFAmCTRU$	2.50	—
ouAGFAmRTAU$	5.42	—
ouAGFCtCanU$	4.69	-.03
ouAGFJaponU$	5.68	-.15
ouAGFTitInU$	6.53	-.06
ouAGFActMnU$	5.74	-.04
ouAGFCrAmU$	25.48	-.01
ouAGFCAsiaU$	10.09	-.22
ouAGFCrEurU$	12.59	-.08
ouAGFDChinU$	4.70	-.09
ouAGFMnEquU$	9.30	-.04
ouAGFRevAmU$	7.51	—
ouAGFSp AmU$	15.81	—
ouAGFVlIntU$	24.91	-.08
ouAGFAlmMnU$	3.69	—
ouAGFEurRAU$	6.58	—
ouAGFMnOGvU$	6.64	.02
ouAGFRCTInU$	7.55	-.02
AGF Gestion		
zAllem C$ M	52.52	.04
zuAllem U$ M	36.14	-.04
AIC Série Avn		
ouAv Mond U$	4.34	.04
oAvantage	59.28	1.11
oAv Amér	6.53	.02
ouAvant AmU$	4.49	.00
oAvantageII	7.21	.14
oAv Mond	6.32	.07
ouAv UniU$	3.86	.02
oAv Univers	5.62	.05
oREER Av Am	4.24	.01
oREER Av Md	5.71	.06
oREER Av Un	5.31	.04
AIC Ciblée		
oCib Am	4.49	—
ouCib Am U$	3.08	-.01
oREERCib Am	4.51	—
AIC (Closed End)		
yAIC DivFra	24.47	—
AIC serie div		
oAct Mond	22.14	.20
ouAct MondU$	15.21	.09
oCan Divers	29.10	.03
ouDiv Uni U$	3.76	-.00
oDiv Uni	5.47	.01
oREER AcMd	5.76	.05
oREER Dv Un	5.15	.01
oREER Val	4.03	.01
oValeur	37.70	.11
ouValeur U$	25.90	.00
AIC sér revenu		
ouActRevAmU$	2.97	-.00
oActRevAmér	4.33	.01
oActionsRev	4.78	.02
oObl Uni	4.79	.03
oOblig	4.97	—
AIM Funds C$		
Crt Trme A	5.52	-.00
gCrt trme B	5.39	-.00
oCr actAmér	16.77	.02
oCrois amér	14.02	.03
oCroisAmLat	7.79	.01
oCrois euro	38.32	-.18
oCroi pacif	7.65	-.15
oCrois can	14.92	-.12
oEquil can	22.51	.03
oExcel can	16.83	.03
oExcel Amér	12.54	.02
oInfra mon	9.80	-.02
oMndCr& rev	7.26	-.04
oOblig can	11.88	.03
oOblig mon	4.98	.01
oRER C&R Mn	9.92	-.06
oRER ExcAmr	11.31	.02
nRER OblMon	9.96	.03
oRER SS Md	11.86	.01
oRER Tec Md	13.06	.01
oRER Tel Md	12.59	-.00
oRER Thm Md	11.69	-.06
oRER CrEuro	14.70	-.07
oRes natMon	5.80	-.02
oRevenu can	5.57	-.05
oSciStéMond	8.34	.01
oSciStéMond	20.29	.02
oTech mond	64.42	.03
oThém mond	10.79	-.06
oTélécm Mnd	23.35	-.01
oValeur can	6.88	.03
oVal intl	8.92	.01
AIM Funds U$		
ouCr amér U$	9.64	-.00
ouCrAmérLtU$	5.36	-.00
ouCr euro U$	26.37	-.17
ouCr Pac U$	5.26	-.11
ouCrActAm U$	11.54	-.01
ouExcelAm U$	8.63	-.00
ouInfraMonU$	6.75	-.03
ouMonCr&RvU$	4.99	-.04
ouObligCanU$	8.17	.00
ouObligMonU$	3.42	.00
ouResNatMnU$	3.99	-.02
uRevCrTmAU$	3.80	-.01
guRevCrTmBU$	3.71	-.01
ouScStéMndU$	13.97	-.01
ouScStéMonU$	5.74	-.00
ouTechMondU$	44.33	-.05
ouThémMondU$	7.43	-.06
ouTélé MndU$	16.07	-.04
ouVal intlU$	6.14	-.00
All Pt (Offsh)U$		
uEuro Index	12.55	-.23
uHK Index	16.59	-.39
uJap Index	8.23	—
uTact Gro	13.00	—
uUK Index	21.08	-.49
uUS $ Cash	11.85	—
uUS Bear	3.98	—
uUS Geared	55.31	—
uUS Index	28.94	—
All-Canadian		
Capital	9.01	—
zComposé	11.30	—
Consomm	3.12	.01
Ressources	1.74	-.03
Altamira A		
nActions	40.04	-.20
nAct euro	24.57	-.14
nAltaFund	19.65	-.04
ynAmérGrSoc	26.27	—
ynAmrSélect	55.00	—
nAsie-pacif	14.80	-.24
nCapital	25.77	.27
nCroissance	30.99	-.10
nDivers mon	24.84	-.13
nDividendes	3.83	-.03
nDécouv mon	5.92	-.01
nEquilibré	20.00	-.08
nJaponais	7.13	-.14
nMndPet soc	10.79	-.04
nMnd Rev CT	10.98	.01
nOblGouvCT	5.41	—
nOblHautRen	5.86	—
nOblig mond	9.60	.03
nOblig	15.48	.08
nRER Japon	10.40	-.20
nReprise	12.26	.01
nRev&crois	10.23	-.07
nRevenu	7.47	.02
nRev can CT	10.15	.01
ALTAMIRA B		
nComm elect	38.91	.10
ynLois & div	14.17	—
ynMndServFin	11.70	—
nMét préc	3.19	.09
nRER Com el	10.79	.02
nRER Sc&Tec	11.90	—
nRessources	8.20	.03
ynSci santé	18.27	—
nSci & tech	43.17	—
ALTAMIRA C		
ynAm moy cap	10.81	—
nPacifique	10.54	-.21
ynInd Amer	10.37	—
nIndice Can	13.76	-.10
nInd euro	11.28	-.12
nIndiceIntl	11.17	-.17
ynDow 30	9.31	—
nRER Euro	11.22	-.16
Altamira P RER		
ynRER Cr&Rev	26.27	—
nRERRevStbl	20.06	.03
ynRERcroiMax	30.46	—
ynRER croiss	26.79	—
nRERrev&cr	22.14	.01
nRER revenu	21.13	.02

	VANPA	Chg
ynRER équil	23.41	—
-A.P.P.Q.		
ynEquilibré	20.54	—
Argentum C$		
oPl MktNuC$	9.35	.02
oPtRER IE	10.07	.01
oPrt Revenu	8.75	-.06
oAct can	10.03	-.05
oPrtAmElite	8.81	-.01
oDécouverte	12.74	.06
oPtIntElite	12.28	.01
oPrtEquIQué	11.98	-.04
oPerformCan	14.22	-.03
Argentum U$		
ouAmér élite	6.06	-.02
ouInt élite	8.45	-.01
ouPl MktNuU$	6.43	—
ouPtRER IE	6.93	-.01
-Artisan Portfol		
oAct intl	13.04	-.05
oAct Can	5.94	.01
oAct amér	14.73	.06
oConserv	10.86	.01
oDynamique	11.51	.02
oPl Conserv	5.14	—
oPl dynam	12.22	.01
oPrudent	11.19	.03
oRERConserv	10.46	.02
oRER Pl Dyn	10.82	.01
oRER dynam	10.82	.01
oRERPlusCon	10.15	.02
oRER prud	10.76	.02
oRevFixeCan	4.87	—
Associat Inv		
oAssoc Inv	12.80	-.09
Atlas		
oAct Mond	26.90	-.37
oAdv Am C$	19.97	.04
ouAdv Am U$	13.74	-.00
oAmér Latin	14.76	.07
oBassin Pac	21.59	-.15
oCan GC Cr	22.93	.08
oCrAmGrCpC$	32.41	.07
ouCrAmGrCpU$	22.30	-.00
oCr Can PC	10.58	.08
oCro IG Cap	29.21	-.21
oCro IM Eme	18.96	-.27
oCroEme Can	12.38	.09
oEquil Can	16.11	.04
oFid Rv Can	5.81	.03
oMond Oblig	8.28	.04
oOb Can HR	11.08	-.00
oOblig Can	10.38	.04
oRER Ind Am	12.40	.00
oRER Ind In	12.30	-.13
oRERValMond	10.22	-.11
oRERInCrFCp	10.44	-.09
oRend Euro	22.86	-.19
oRev&Croiss	10.72	-.01
oVlCanGrCap	20.70	-.01
oVlCanPetCp	14.91	.21
Bank of Montreal		
nPCExt-Orie	10.74	-.14
nPCRERM S&T	10.55	.01
nPC RER Eur	9.40	-.01
nPCRERIdInt	11.42	-.14
nPC RER Jap	9.68	-.19
nPC actions	22.92	-.12
nPC amCrois	24.01	.08
nPC amIn-Ac	11.23	.01
nPC amSpAct	19.24	.05
nPC am val	14.67	.04
nPC ALENA	17.53	-.05
nPC Dividen	19.91	.03
nPC euro	14.25	-.02
xnPC hypo	11.75	.01
nuPC InAc$US	10.00	.00
nPC ind-act	26.50	-.17
nPC intlAct	22.33	-.16
nPC japon	8.97	-.18
nPClat-amér	10.64	-.06
nPCMrchDevl	10.46	-.13
nPCMndSc&Tc	33.26	.06
nPC métPréc	5.13	.05
xnuPC Ob $ US	9.43	.00
nPCObligInt	9.04	.05
xnPC oblig	12.30	.05
nPC ressour	8.38	.03
xnPC revMens	9.32	-.00
nPC rép act	16.13	-.07
nPC spécAct	18.09	.27
Banque Nationale		
nAct Can	10.18	-.05
nAct Euro	22.67	-.11
nExt-Orient	9.64	-.13
nAct Japon	8.23	-.23
nAct Mond	9.73	-.09
nActMondRER	9.73	-.09
nCroiss QC	11.38	—
nDividendes	12.73	.01
nEco avenir	11.49	-.04
nEquilibré	7.99	-.02
ynHypo	10.35	—
nInd Can Pl	14.39	-.02
nInd Canada	13.70	-.19
nIn Int RER	9.19	-.16
nInd US Pl	14.32	.02
nuIn US + U$	9.85	-.01
nInd US RER	9.17	.01
nuIndUSRERU$	6.31	-.01
nObl Gov CT	5.23	.01
nOb Itl RER	8.64	.04
nOblig	10.29	.03
nPet Cap	27.02	.24
nRess nat	9.81	.05
nRot Sect	10.13	.09
nTec Md RER	10.55	.01
nTech mond	16.23	.01
nEco AveRER	9.65	-.03
Banque Nat Diver		
nDiv Energ	14.85	-.02
nDiv Cons	9.98	.02
nDiv Intrép	11.53	-.01
nDiver Pond	10.96	—
nDiv Prud	9.65	.03
Banque Nat Prot		
nMd RER Prt	9.41	-.10
nProt AcCan	13.73	-.07
nProt CrEq	12.35	-.03
nProt OblCa	9.39	.03
nProt RetEq	11.70	-.02
-Barreau Quebec		
ynEquilibré	14.16	—
ynOblig	10.11	—
B.E.S.T. Fund		
gBEST Fonds	14.19	-.01
-Beutel Goodman		
Act Amér	7.53	-.01
Act Can	13.43	.14
Act Intl	6.57	-.00
Equilibré	12.34	.04
Pet Cap	9.54	.14
Revenu	10.43	-.01
Bissett		
nAct amér	39.39	.10
nAct can	47.55	.18
nAct intl	11.86	-.06
nDividende	16.71	.04
nGrande cap	12.13	-.04
nMicrocap	18.57	-.16
nMultinat	22.48	.10
nOblig	12.26	.05
nPetite cap	33.96	.23
nPorte rev	9.02	.06
nRetraite	19.91	.06
BNP Cda Fonds		
ynActions	42.81	.42
ynOblig	10.01	.05
BPI Fonds		
oAct RER Md	12.17	-.04
oActCnMoyCp	11.75	.03
oAct ⅝ div	12.33	—
oAm Act RER	12.31	.03
oAm pet soc	48.43	.45
oAm val ré	14.18	.04
oAsie pac	9.76	-.04
oCan pet Sc	12.61	-.11
yoCan val ré	9.41	—
oInt val ré	20.37	-.11
oMar émerg	19.70	-.13
oMon petSoc	41.89	.06
oMondValRé	36.15	-.10
oObl RER Md	9.66	.06
oOblig soc	9.56	.01
oOblig can	4.76	.02
oRes can	12.52	—
yoRev & croi	14.31	—
yoRev élevé	9.00	—
yoRev div	11.83	—
BPI Funds (CE)		
zMndOcInvII	11.72	-.22
BPI MUTUAL		
yoMndOccInv	27.69	—
BPI Mutual U$		
ouAct mon U$	24.84	-.14
ouAsie-pacU$	6.71	-.04
ouIntVIRé U$	13.99	-.13
ouMar émerU$	13.53	-.14
ouPet ScAmU$	33.27	.20
ouPetScMndU$	28.78	-.05
ouValActAmU$	9.74	-.01
BPI Mutual U$		
youMonOccInU$	19.11	—
-CI Funds LSVCC		
gCovington	19.44	—
gCoving II	10.00	—
Caldwell		
oAct amér	7.45	.02
oAct can	5.21	.03
oAssocié	6.64	.03
oIntl	6.70	.04
oRev gouv	4.83	.02
-Camaf		
nCamaf	16.19	-.05
CT - Sér Éparg		
nAct Intl	35.87	-.47
nAct Spéc	26.23	.27
nAct amér	23.78	.04
nAct mondls	10.02	-.07
nActions	23.02	-.09
nAmérAct	10.80	.02
nAsieAction	9.21	-.05
nBond	11.65	—
nCdn Bd Ind	9.78	.03
nEurActions	9.89	-.09
néquilibré	18.89	-.04
nHypo	58.31	.05
nIn act cdn	14.43	-.08
nInd act am	16.41	.02
nInd équili	10.98	-.02
nInt Eq Ind	13.89	-.20
nMarc naiss	11.38	-.17
nMon Rép Ac	10.50	-.06
nMonth Inc	9.72	.02
nNord Amér	47.41	.03
nOblig Intl	9.56	.04
nOblig crt	9.78	.02
nRetr équil	10.96	.03
nRev div	14.67	.03
nRev haut	9.25	.03
CT Fnd Prtlio		
ynCrois can	10.68	-.12
ynCroiCanRER	10.52	-.10
ynCrois mond	10.85	-.09
ynCroiMndRER	10.35	-.08
ynCroiRevRER	10.25	-.05
ynCrois rev	10.03	-.06
ynEquilibré	10.45	-.09
ynEquil RER	10.46	-.08
ynRev conser	9.55	.02
ynRevenu	9.64	-.02
CT All Prtflio		
ynCrois can	10.76	-.17
ynCroiCanRER	10.89	-.15
ynCrois mond	11.40	-.16
ynCroiMonRER	10.37	-.14
ynCroiRevRER	10.09	-.08
ynCrois rev	9.90	-.08
ynEquilibré	10.59	-.12
ynEquil RER	10.49	-.10
Canso Fund Mgt		
Act endur	9.27	.03
oOblig val	9.21	.04
-Cap All LSVCC		
ygCap All	19.99	—
-Capstone Group		
nEquilibré	10.97	—
nIntern	10.26	-.06
Fonds Cartier		
oActCnFaiCp	8.33	.03
oAct amér	5.34	.02
oAct can	6.25	-.11
oAct mond	5.36	-.03
oCanRépAct	5.32	-.03
oObligation	4.72	.01
-Centerfire		
gCenterfire	18.57	.19
-ChouAssociates		

	VANPA	Chg
y Associés	42.95	.11
y REER	14.65	.22
CI Funds C$		
oAméricain	16.25	.02
oAmér lat	10.98	.03
oCrois can	6.98	—
CI Funds (CE)		
ynDDJ can HR	24.95	—
CI Funds C$		
oDividendes	10.16	-.01
oEquil can	6.77	—
oEquil int	19.62	-.01
oHarbCr&Rev	9.47	.05
oHarbour	10.04	.07
oHarb expl	12.33	-.01
oHarbourMoy	10.75	.07
oIntl	23.03	-.12
oMar Nouv	14.64	.08
oMondial	17.36	-.04
oOblig can	5.32	.02
oOblig mnd	4.90	.01
oPacifique	23.29	-.02
oREREcDémMn	12.46	.01
oRERScSanMd	11.09	.01
oRER actMnd	6.44	-.01
oRER amér	12.77	.01
oREROblMond	4.54	.01
oRERSrFinMn	9.96	-.18
oRERTechMnd	15.50	-.07
oRERTélémnd	16.39	-.04
oRER équInt	13.88	—
oRessourCan	6.86	.01
oRvRendElMn	10.17	.01
oRevenu can	10.60	.01
oSignEquCan	12.48	.04
oSign Can	13.92	.03
CI Funds U$		
ouAm lat U$	7.54	-.01
ouAmér U$	11.16	-.03
ouEqu int U$	13.48	-.05
ouInt U$	15.82	-.14
ouMar Nou U$	10.06	.02
ouMondial U$	11.93	-.06
ouOb Mond U$	3.37	—
ouPac U$	16.00	-.07
ouRvEleMndU$	6.99	-.01
C.I. Sector C$		
oAmér lat	9.22	.03
oAméricain	14.46	.02
oAsia Hsbgr	6.93	-.10
oBiotec mnd	19.41	.03
oCan Sign	12.32	.03
oCanadien	7.89	—
oCrt-Terme	8.20	—
oEcoDémoMnd	17.61	.02
oEnergieMnd	9.84	-.06
oEuro Hsbgr	8.15	-.03
oHarbr Sect	10.31	.07
oHarbr expl	12.45	-.01
oInt Hsbgr	11.65	-.12
oJaponais	15.47	-.41
oMarExpHsb	8.49	-.09
oMar nouv	11.64	.06
oMdPtScHsb	8.00	.04
oMondial	21.35	-.05
oPacifique	14.69	-.02
oProdConsMd	21.38	-.32
oRessourMnd	9.39	.01
oScSantéMnd	16.59	.02
oServFinMnd	19.07	-.35
oSoc MoyCap	10.35	.06
oTechno mnd	46.62	-.22
oTélé mond	60.94	-.16
oVal Hsbgr	12.03	-.11
C.I. Sector U$		
ouAmérLat U$	6.33	—
ouAmér U$	9.93	-.02
ouAsiaHsbgU$	4.76	-.09
ouBiotecMdU$	13.33	-.03
ouCan U$	5.42	-.02
ouCdn SignU$	8.46	-.01
ouCrt-trm U$	5.63	-.02
ouEcoDémMdU$	12.10	-.02
ouEnerMnd U$	6.76	-.06
ouEuroHsbrU$	5.60	-.04
ouHarbExplU$	8.55	-.04
ouHrbrSectU$	7.08	.02
ouIntHsbgrU$	8.00	-.11
ouJaponaisU$	10.63	-.31
ouMrExpHsbU$	5.83	-.08
ouMar NouvU$	8.00	.02
ouMdPScHsbU$	5.50	.01
ouMondial U$	14.67	-.08
ouPacif U$	10.09	-.05
ouPrdConMdU$	14.69	-.27
ouRessrMndU$	6.45	-.01
ouScSanMndU$	11.40	-.02
ouSerFinMdU$	13.10	-.28
ouSocMoyCpU$	7.11	.02
ouTech mndU$	32.03	-.25
ouTélé mndU$	41.87	-.24
ouValHsbgrU$	8.26	-.11
CI Funds		
yoBPI Am Op	135.42	—
youBPI AmOpU$	93.34	—
yoBPI GO III	123.42	—
youBPIGOIIIU$	85.18	—
ynCI Trident	154.99	—
ynuCI Trid U$	107.11	—
-CIBC Mellon		
nAct can	96.82	.11
nAct int	15.32	-.15
nAct mnd	4.37	—
nAct amér	53.16	.09
nEquilibré	14.25	.01
nOblig	8.89	.03
nPet entrep	56.12	.67
CIBC Placements		
nAct japon	15.16	-.19
nAct euro	17.11	-.14
nAmér lat	15.60	-.03
nApp Cap	29.34	.12
nCanImpAct	14.34	-.06
nCnAcPrmOrd	20.32	-.08
nCan oblig	11.67	.03
nDividendes	14.71	-.01
nDémoAmNord	17.63	.04
nEcon émerg	16.79	-.18
nEnergie	11.26	-.01
nEquilibré	17.27	-.04
nExt-Orient	11.10	-.18
nHypothé	11.53	.01
nImmob can	7.24	.06
nInt act	21.28	-.21
nInt oblig	9.94	.08
nMet Préc	3.74	.00
nMond tech	55.13	.10
nPetSocCan	20.37	.04
nPet socInt	25.37	-.07
nPet soc US	13.90	.02
nRes can	7.65	.01
nRev mens	9.63	.01
nSocCanEmer	11.68	.00
nSoc financ	12.34	.11
CIBC Protected		
zIndUSProt	10.49	.02
zIndCanProt	14.00	-.10
zIndIntProt	9.71	-.14
zIndEquProt	10.98	-.02
zIndOblProt	9.39	.03
CIBC: Index		
nInOblCanCT	9.77	.02
nIndBoursUS	27.06	.05
nIndObl Can	9.73	.03
nIndOblInt	9.65	.04
nInd can	18.34	-.13
nInd Euro	11.35	-.11
nInd intern	12.89	-.19
nREERIndEur	10.29	-.09
nREERIndInt	11.23	-.15
nREERIndNas	14.57	.02
nREERInd US	12.23	.02
nREERIndJap	9.96	-.10
Clarica Funds		
nAct AmCr	10.07	.01
gAct AmCr A	10.08	.01
nActCanCr	11.39	-.03
gActCanCr A	11.40	-.03
nAct Euro	13.12	-.10
gAct Euro A	13.17	-.09
gActCanSo A	11.32	.01
gAc cr Al A	12.66	.14
gActÉtrSo A	12.04	-.03
nAl Act Cr	12.57	.13
nAl Asia	11.00	-.23
nAl RessCan	5.44	-.00
nAm PetCp	12.99	.01
gAm PetCp A	12.99	.01
Amérifonds	14.39	.02
gAsia Al A	11.05	-.21
gCr&DivSumA	12.16	-.05
gCr RevSomA	11.28	-.00
Divers 40	14.69	.00
nOblCrtTrm	10.00	.01
gOblCrtTrmA	9.99	.00
nObl Mond	9.40	.02
gObl Mond A	9.41	.02
Oblig	11.06	.04
gResCanAl A	5.44	.00
nRevenu	9.92	.02
gRevenu A	9.93	.02
nSom AcCan	11.30	-.00
nSom AcEtr	11.70	-.04
nSom Cr&Dv	12.13	-.05
nSom Cr&Rv	11.13	-.01
nSup Amér	22.85	.04
gSup Amér A	22.89	.04
nSup Cr	20.63	.12
nSup Div	16.26	-.03
nSup Hypo	10.09	-.00
nSup Intl	21.95	-.15
nSup Mr Ém	11.42	-.09
gSup MarÉmA	11.42	-.09
nSup Oblig	10.65	.01
nSup Séc	20.32	-.10
gSup sécu A	20.33	-.11
gSup Cr A	20.84	.13
gSup Int A	21.98	-.14
gSup div A	16.42	-.03
gSup hypo A	10.15	-.00
nSup obl A	10.74	.00
Varifonds	19.01	-.09
Clarington Cdn$		
oAct mond	17.54	-.11
oAct amér	14.47	.03
oAct int	20.51	-.17
oAsie Pac	16.88	-.32
oCan act	15.97	.00
oCan div	9.22	.06
oCan Mic-cp	14.94	-.02
oCan oblig	9.78	.05
oCan revenu	10.11	.02
oCan équil	14.18	.03
oCom Md RER	11.35	-.03
oComm mond	38.36	-.09
oCrPetSc Am	30.32	.08
oMnd pet cp	26.44	.21
oNavellier	10.74	.02
oPetSoc Can	10.41	-.10
oRER ActMnd	9.75	-.05
oTechnology	12.42	.03
Clarington US$		
ouAct mondU$	12.06	-.11
ouAct IntlU$	14.11	-.16
ouAmér actU$	9.95	-.00
ouCommMondU$	26.39	-.13
-Cormel		
ynEquilibré	16.83	—
-COTE 100		
ynAmérique	17.44	—
ynEXP	17.59	—
ynExcel	9.77	—
ynREA	12.00	—
ynREER	21.78	—
ynuU.S.	10.05	—
ynuVTA Ac Am	10.01	—
ynVTA Ac Can	10.12	—
ynVTA Rev	10.01	—
ynVTA Rep	10.07	—
Counsel		
oDirigé	11.32	.06
oDirRERInt	11.31	—
Credential Funds		
ynBal Pt	9.89	-.09
ynEquity Pt	9.87	-.17
ynGrowth Pt	9.95	-.11
ynInc Gr Pt	9.90	-.06
-Crocus Fund		
ynCrocus	15.06	—
-Crystal		
Equilibré	9.80	—
Wlth Prot	9.43	—
-CSA Management		
Goldfund	4.70	.11
Goldtrust	4.39	.07
-CTI Fonds		
ynActionsCan	13.67	-.19
ynOblig can	9.45	.05

	VANPA	Chg
Cypress		
yCroiPt Cap	11.91	—
Desjardins		
nActions	32.12	-.16
nAmericain	12.29	.02
nAsie/Pac	10.05	-.16
nCroissance	19.80	.07
nDivers Mod	11.98	-.01
nDivers Sec	11.09	-.00
nDivers amb	12.40	-.07
nDivers aud	13.56	-.04
nDividende	14.08	.02
nEnviro	18.64	.02
nEquilibré	16.70	-.03
ynÉth N Amér	9.70	-.17
nEurope	9.37	-.02
nHypoth	4.47	.01
nIntern	35.22	-.12
nMond équil	10.10	-.02
nOblig	5.13	.02
nPromettrs	13.94	.01
nQuébec	13.81	-.03
ynSélCartier	11.35	-.09
ynSél amér	11.70	-.33
ynSél can	11.17	-.19
ynSél mond	12.72	-.24
ynSél équil	11.35	-.13
ynÉth Équil	9.84	-.08
ynÉth Revenu	9.84	-.05
-DGC Ent LSVCC		
gOpér Diver	12.55	—
DomEquity		
nDomActions	11.65	—
DYNAMIC A		
oAmér C$	12.52	.03
oEurope	24.66	-.11
oExt-Orient	21.04	-.08
oFds de Fds	11.16	.01
oFonds Can	19.01	.20
oImmob can	8.30	-.02
oQuébec	12.46	.05
yoRER Euro	5.74	—
yoRER Ext-Or	5.99	—
yoRER amér	5.05	—
yoRER intern	5.90	—
oRev&Cr Mnd	3.92	—
oRevenu	4.81	.02
oAct immob	14.76	.02
ouAmér U$	8.61	—
oAssoc mond	16.80	.12
oAssociés	8.51	—
oCrois div	6.82	-.01
oDividendes	5.35	-.01
oIntern	17.20	.02
oIntern U$	11.84	—
gDyn M C $	9.59	.01
oMét préMnd	3.45	—
oMét préc	1.19	—
oOblig mond	4.41	.01
oPet cap	7.21	.12
oRes can	5.19	—
oRes mond	8.48	—
yoREA	17.83	—
Dynamic Power		
oDynPwrCrCn	17.83	-.12
oDyn Pwr Am	8.33	.02
oDyn PwrCan	8.56	-.06
oDyn Pwr Ob	4.75	.01
oDyn Pwr éq	6.46	-.01
yoDynRERPwAm	5.46	—
Dynamic Protect		
oAmériques	5.05	.01
oAssoc mond	6.82	.05
oAssociés	5.45	—
oCrois div	5.30	—
oIntern	7.93	.01
Dyn Infinity		
oAmericain	7.61	.01
oCanadien	7.34	.08
oGest rich	7.54	.09
oRev & Cro	6.74	.01
-Dyn Ven LSVCC		
ygVent Opp	13.32	—
Elliott&Page		
oActif oblg	9.53	.03
oActions	16.57	-.05
oAct euro	11.81	-.13
oAct qual	10.70	-.03
oAm MC RER	11.46	.03
oAmér crois	23.11	.03
oAm Cro RER	9.19	.01
oAm moy cap	15.42	.05
oAsia crois	18.99	-.35
oMar naiss	12.15	-.10
oMond act	21.10	-.09
oNouv vague	17.29	-.03
oOcc croiss	15.66	.08
oRev men él	7.82	-.01
oRot de sec	14.68	-.04
oEquilibré	12.46	—
ENSIS Growth		
ygCroissance	9.58	—
Ethical Funds		
nAct AmérNo	38.90	.03
nAct Spé	6.63	-.07
nCdn Equity	9.68	-.18
nCroissance	11.36	.05
nEquilibré	16.43	.01
nFron Pacif	4.61	-.10
nGlo Equity	11.00	-.05
nOblig Mond	4.88	.03
nRSP Gl Equ	10.83	-.04
nRSP NA Equ	9.53	.01
nRevenu	10.59	.04
EVOLUTION AVIX		
oActCnGrCap	13.43	-.10
oAct canVal	10.11	.02
oAméricain	10.62	.01
oEquilibré	10.62	.03
oExp Québec	13.61	-.11
oLeadrs mnd	10.41	.02
oObligation	9.54	.05
yoREA	10.85	—
oRER Amér	10.08	.00
oRER Ld Mnd	9.97	.01
oRépAct can	11.36	-.03
EVOLUTION AZURA		
yoCanMondRER	11.59	-.18
yoCons can	11.39	-.05
yoCrois can	16.27	-.27
yoCrois mond	17.03	-.19
yoEquil can	14.03	-.18
yoEquil mond	13.86	-.13
yoFrtCroiCan	11.00	-.08
yoScAvMdRER	10.48	-.09
yoSecAvenMnd	15.96	-.17
Excel Funds		
oEquil can	5.64	-.02
oRER G3	4.96	-.04
oInde	18.46	.58
oInnovation	4.89	-.02
-FMOQ		
ynAct Can	17.98	—
ynAct Intl	11.42	—
ynMM	10.01	—
ynOblig	9.12	—
ynOmnibus	21.97	—
ynPlacement	23.56	—
ynEquilibré	12.51	—
Ficadre Fonds		
gActions	12.67	-.10
gDemograph	13.12	-.04
gDividendes	10.06	.01
gEquilibré	14.14	.00
gOblig	9.92	.06
gEquil Def	11.00	.01
Fidelity C$		
oAct Disc	19.00	-.06
oAmér Lat	10.50	.05
oCap Crois	24.26	-.15
oCr AmérRER	9.90	.03
oCrois Amér	30.95	.10
oCrois Euro	29.39	-.12
oCr EuroRER	10.62	-.04
oCr Japon	19.56	-.23
oCr Jap RER	10.02	-.11
oExpan Cda	25.69	-.02
oExt-Orient	38.98	-.70
oExt-Or RER	10.14	-.18
oFront Nord	18.61	-.12
oHautRenAme	10.25	.04
oObl CT Can	10.05	.01
oOblig Can	11.46	.04
oOutremer	13.29	-.08
oOutrem RER	10.36	-.06
oPet Cap Am	20.06	.07
oPort Intl	36.00	-.02
oPtl Mar Em	10.35	-.08
oRER Pt Int	10.45	—
oRER Rép Md	10.48	—
oRA Can	21.02	-.04
oRép Mond	19.61	.01
oEquil Can	12.87	-.05
Fidelity U$		
ouAmHiYld U$	7.04	—
ouAm Lat U$	7.21	.01
ouCro Am U$	21.26	—
ouCr Euro U$	20.19	-.15
ouCrJapon U$	13.43	-.21
ouExt-Or U$	26.77	-.58
ouOutremerU$	9.13	-.08
ouPetCpAm U$	13.78	—
ouPtl Int U$	24.73	-.10
ouPtMarEm U$	7.11	-.08
ouRép MondU$	13.47	-.04
Fid Focus C$		
oProd Cons	14.56	.05
oRER Tech	11.43	.03
oRess Nat	11.65	.04
oServ Fin	12.45	.04
oServFinRER	9.04	.03
oSoin Santé	16.56	.05
oSoiSté RER	10.01	.03
oTech	33.06	.08
Fid Focus U$		
ouPr Cons U$	10.00	—
ouRes Nat U$	8.00	—
ouServ FinU$	8.55	—
ouSoinSnteU$	11.37	-.01
ouTech U$	22.71	-.02
-FIRM		
nCrois Can	18.72	.03
-First Capital		
Rev & Cro	10.18	—
-First Heritage		
o1st Herit	3.62	.02
-First Trust C$		
Mon 15 /97	12.69	-.16
LCC 1999	19.88	-.07
Gest Avoir	12.15	.27
nGr Marq 98	15.07	.04
Instit Fin	15.91	.14
Inst Fin98	14.05	.10
Int DJ 99	30.78	.09
zO 10 98	12.83	.03
O 10 99	11.78	.03
zO 10 96	16.12	.04
zO 10 97	13.94	.04
Pharm 96	38.05	.10
Pharm 97	27.97	.08
zPharm 98	20.78	.05
Pharm 99	16.51	.04
Tech 97	50.46	.13
Tech 98	41.37	.11
Tech 99	26.75	.07
-First Trust U$		
uGI 15/97U$	8.73	-.13
nuGr Marq U$	10.37	—
uInt DJ 99	21.17	—
uO 10 U$ 99	8.10	—
zuO 10 96 U$	11.09	—
uO 10 U$ 97	9.59	—
uO 10 U$ 98	8.83	—
uPharm96 U$	26.17	—
uPharm97 U$	19.24	—
uPharm98 U$	14.29	—
uPharm 99U$	11.35	—
uTech 97 U$	34.71	—
uTech 98 U$	28.45	—
uTech 99 U$	18.40	—
-FISQ		
yoMuni Qc	5.01	—
yoZero CpnQc	5.08	—
-Fonds Cr Select		
ynCr Select	214.84	—
-Friedberg		
yzMét Préc	10.09	—
ynObl Etrang	9.02	—
-Friedberg (LP)		
ynuCont ⅝ Ter	8.90	—
ynDevise	14.92	—
ynuDiversifié	9.37	—
ynuEqu-Hedge	13.60	—
ynPre Dev Ma	13.55	—
ynuTitresIntl	8.49	—
-Fonds D'Invest		
ynFonds D'In	10.00	—
-GBC Fonds		

	VANPA	Chg
ynCrois Can	33.66	—
ynCrois NA	17.14	—
ynuCro NA U$	11.75	—
ynInternat'l	17.93	—
ynOblig Can	11.14	—
-GlobeInvest		
y GEM C$	5.02	—
ynuGFM U$	9.40	—
GOLDEN OPP FUND		
ynGolden Opp	13.56	—
-Goodwood Funds		
yoCapital	10.62	—
yoGoodwood	12.33	—
Guardian Alex		
oAct Div	9.97	.06
oCan Act Cr	11.91	—
nCdn Bal	11.54	.02
nGlo Equity	12.93	-.04
Guardian Gr Cl		
Act Amér	16.94	.03
Act Crois	12.06	.04
Act Euro	15.33	-.23
Act Mond	13.41	-.08
Can Gr Cap	11.90	-.05
Can RE Ob	9.69	.03
Cro & Rev	5.84	.02
zDiv Mens	7.46	.02
Entreprise	21.52	.12
Equil Can	17.08	.02
Gbl Sm Cap	17.64	-.06
Gr Soc Am	9.51	.02
Mar Emerg	11.61	-.06
Oblig Can	9.65	.04
RER Act Am	10.36	.02
RER Act Md	10.45	-.06
Rev Can	9.67	.01
RevEtr RER	10.72	.04
Rv Int RER	9.80	.01
Rev Mn El	6.59	—
Tech Mond	20.97	.01
Eq Int RER	5.82	-.01
Guardian Grp		
oAct Amér	16.44	.02
oAct Crois	11.90	.04
gAct Euro	15.27	-.24
oAct Vl Can	11.93	-.01
oAct Mond	13.06	-.08
gCan Gr Cap	11.79	-.05
gCan RE Obl	9.76	.03
oCro & Rev	5.77	.02
zDiv Mens	7.27	.03
oEntreprise	21.03	.12
oEquil Can	17.19	.02
oEq Int RER	5.97	-.01
oGbl Sm Cap	17.24	-.06
oGr Soc Am	9.38	.01
oMar Emerg	11.18	-.06
gOblig Can	9.65	.04
oRER Act Am	10.35	.02
oRER Act Md	10.43	-.06
oRev Can	9.70	.02
oRevInt RER	9.84	.01
oRev Mn El	6.47	-.01
oRevEtr RER	10.76	.03
oTech Mond	20.89	.01
oTch Md RER	10.15	.01
-GuardianTiming		
yoBull Bear	12.85	—
yoCdn Prot	10.63	—
ygFirst Amer	9.29	—
yoProt Amer	9.31	—
Hansberger C$		
oAsia	7.56	-.11
oEuropéen	8.47	-.03
oExpans	8.78	-.09
oGloSmlCap	7.90	.04
oIntl	11.52	-.12
oValeur	12.15	-.11
Hansberger U$		
ouAsia U$	5.19	-.10
ouEuro U$	5.82	-.04
ouExpans U$	6.03	-.08
ouGlSmCap U$	5.43	.01
ouIntl U$	7.91	-.11
ouValeur U$	8.35	-.10
-Hemisphere Cap		
ynValue Fund	11.07	—
Highstreet		
nBalanced	12.18	-.02
nCdn Bond	9.69	.04
nCdn Equity	15.00	-.11
nUS Equity	11.44	.02
-Hillsdale Inv		
nuHillsdale	12.25	.00
Hirsch Mgmt		
oBalanced	17.18	.06
oCdn Growth	16.55	.01
oFixed Inc	9.66	.03
oNat Res	11.54	.06
HSBC Fonds		
nAct Intl	16.69	-.12
nActions	29.93	-.17
nAsia Pacif	12.30	-.34
nCr CaPeElv	18.34	-.01
nEquilibré	20.51	-.06
nEuro	30.01	-.19
nGl Equ RSP	10.44	-.07
nHypo	11.02	.01
nNouv Mar	8.84	-.16
nOblig Can	11.63	.04
nRevenu Div	17.33	-.06
nUS Equ RSP	9.73	.01
nWor Bd RSP	9.98	.04
nact Amér	27.30	.04
ING Funds		
nAmericain	9.60	.01
nCanadien	10.71	.01
nRen Mond	10.07	.02
-Integra Funds		
nBond	21.03	.07
nCdn Val Gr	14.05	.01
nCore Bal	11.58	.01
nDivers	21.65	.02
nEquity	17.73	-.01
nGLCF-E	11.59	.00
nGLCF-Mod	11.21	.01
nGLCF-Red	11.02	.02
nGlobal Equ	11.88	-.04
-Integra Funds		
nICM AC VC	13.62	.01
nICM Ac Int	14.03	-.11
nICM Act	13.46	-.01
nICM Oblig	15.50	.05
nICM US SC	6.71	.01
nICM US VG	7.19	.01
nICM Equil	13.09	.01
-Integra Funds		
nIntl Equ	22.57	-.18
nUS SC Equ	10.94	.02
nUS Val Gro	10.89	.02
Investors		
BAct Can	11.94	.05
xyBBiensImmob	4.48	—
BCan PetCap	16.38	.05
BCanPetCpII	13.42	.07
BCan ResNat	10.61	.01
BCro Lat Am	11.77	-.03
BCrois Mond	9.19	-.07
BCro Plus	9.58	—
BCrois Retr	8.75	.03
BCrois US	46.03	.12
BCroissance	13.67	—
BDevouv E-U	11.91	.03
BDividendes	14.52	.02
BEnt Que	11.93	-.02
BEnt Can	12.44	-.07
BEuropéen	14.97	-.18
BGbl SciTec	32.58	.05
BGlobal	14.06	-.06
xgGlo Oblig	4.92	.02
xgHypo	4.87	—
BJaponais	16.18	-.34
BMutuel	14.29	—
BNord-Amér	15.77	.04
xgOblig Gouv.	4.61	.01
xBOb NA ReÉl	9.41	.01
xgOblig Soc	10.15	.03
BPacifique	8.33	-.05
BRet Cr Él	11.89	-.03
BRetraite	15.78	.11
BRetraitePl	7.06	.02
xgRevenu	5.38	.01
xBRev Plus	6.32	.01
BRépart	6.25	-.01
BSpécial	24.51	.06
BSumma	13.41	.01
ncan équil	10.69	—
GI/AGF		
BCdn Growth	12.69	-.01
BCro E-U	10.47	.03
BCro Asia	12.13	-.16
BCr Can Div	12.33	.10
GI/Beutel		
BAction Can	10.86	.10
BCan Pet Cp	13.77	.15
BCan Equil	10.65	.06
GI/MAXXUM		
BDividendes	9.96	—
xBRevenu	9.83	.03
GI/100% RER		
BRER Cr Eur	11.20	-.14
BRER Cr Jap	9.17	-.19
BRER Cr E-U	8.59	.02
BRER Global	10.37	-.05
GI/Rothschild		
BAct Amer	15.68	.03
BAct Intl	16.85	-.12
BAct Can	12.34	.07
BCan Equil	14.00	-.02
gOblig Intl	9.69	.02
GI/Sceptre		
BAction Can	14.27	-.06
BCan Equil	12.61	-.02
xgOblig Can	10.55	.03
GI/Scudder		
BCan Tou Cp	10.71	-.03
BCrois Euro	12.94	-.11
BMar Emerg	11.13	-.18
BUS Alloc	13.37	.05
IG/Templeton		

	VANPA	Chg
gAct Intl	9.97	-.03
BWorld All	11.43	-.02
xgWorld Bond	8.53	.04
IRIS		
nActMondial	20.33	-.12
nActPtCapCd	15.53	.12
nAct.Cdn.	17.49	-.12
nAct. amér.	46.70	.07
nDividendes	12.19	.05
ynHypothèque	4.99	—
nNAhautrend	9.67	.02
nObligation	11.01	.04
nEqOptCrois	10.72	-.02
nEq.op.Tac.	11.57	-.00
nEq.opt.rev	10.02	.01
nEquilibré	38.34	-.03
Jones Heward		
oAmér C$	31.64	—
ouAmér U$	21.81	—
oEquil Can	18.04	-.03
oFonds Ltée	17.96	-.12
oOblig	10.79	.04
-Lasalle		
yoActions	7.14	—
yoEquilibré	6.82	—
-Leith Wheeler		
nBalanced	15.23	.03
nCdn Equity	15.41	.04
nFixed Inc	10.02	.03
nUS Equity	3.37	.01
Lion Funds		
oGl Know In	12.19	.01
oKnow Ind	16.47	.08
oNat Res	6.92	.02
Fond LFC de LL		
oGPLL A Div	12.64	-.06
oGPLL Equil	11.02	-.01
xoGPLL Oblig	9.76	.03
oGPLL Rev	10.21	.02
yoJan Act Am	19.66	—
yoJan ActInt	14.80	—
yoMX Act Can	15.26	—
yoMX Div	10.33	—
yoMX Income	5.82	—
yoMX Mét Pr	5.46	—
yoMX Ress Nt	6.61	—
yoMX Eq Can	10.04	—
oScud A Can	10.72	.02
oScud Eur	13.78	-.08
oScud Nouv	12.33	-.11
oScud Pacif	13.66	-.23
oScud E-U	9.13	.01
oTemp Can A	10.25	.05
oTemp Int A	9.97	-.03
Lotus Group		
nBalanced	17.18	-.05
nBond	9.64	.04
nEquity	19.00	-.01
Mack Cund C$		
EquilCan C	5.26	-.00
oMond équil	4.67	-.05
Reprise C	6.13	-.00
zSéc can A	18.56	.06
Séc can B	22.09	.07
Séc can C	5.47	.02
zValeur A	16.55	-.32
Valeur B	18.01	-.35
Valeur C	6.77	-.13
Mack Cund U$		
youEquil mond	3.25	—
y uRep C U$	4.23	—
y uVal C U$	4.76	—
Mack Ind C$		
oAvant Rnde	5.07	.00
oInd Act Lt	3.52	-.00
oInd Amer	16.34	.02
oInd Cro Dv	13.34	-.05
oInd Crois	11.59	.07
oInd Hor	6.29	.07
oInd Oblig	11.63	.03
oInd Retr	8.35	.09
oInd Rev 1$	6.64	.00
oIndRev0.4$	7.88	.00
oInd Ti Hyp	1.24	.00
oInd Equil	6.10	-.00
Mack Ind U$		
ouInd Amer	11.24	-.00
Mack Ivy C$		
oActÉtr RER	9.51	-.01
oAct étrang	19.66	-.02
oCanadien	19.83	.01
oCro & Rev	16.93	.00
oEntreprise	3.17	-.00
oHypo	1.96	.00
Mack Ivy U$		
ouAct étrang	13.53	-.04
Mackenzie Sen C$		
zCda Equity	14.65	.04
zGlobal	22.36	-.10
Mack Univ C$		
oAm Vl Sûre	5.01	.01
oAm Fort Cr	24.42	.02
oAmériques	13.30	.01
oAvenir	20.21	.01
oCan Equil	6.73	.02
oCrois Can	17.44	.07
oEuOcInvRER	6.17	-.02
oEuro Occas	22.07	-.07
oExt Orient	4.88	-.10
oGesSel RER	12.99	.01
oGest Sel	11.00	.01
oInt actRER	5.10	-.02
oIntl Stock	15.13	-.07
oJapon	6.97	-.07
oMnd CroRER	5.45	-.03
oMnd EquRER	4.89	-.01
oMnd FortCr	6.62	-.05
oMnd Immob	4.81	.02
oMnd Ren El	3.81	.01
oMnd Ress	6.99	.03
oMnd RépAct	6.20	-.04
oMdScTecRER	6.00	-.02
oMnd Sc&Tec	21.80	-.06
oMnd StraOb	5.20	.03
oMnd Valeur	5.50	-.02
oMét Préc	4.02	.04
oOcc Éth	10.64	-.01
oRess Can	8.99	.01
oRev MndRER	4.44	.02
oSci Santé	10.34	.02
Mack Univ U$		
ouAm Fort Cr	16.80	-.02
ouAm Vl Sûre	3.45	-.00
ouAmériques	9.15	-.01
ouAvenir	13.90	-.02
ouCan Equil	4.63	.00
ouCrois Can	12.00	.03
ouEuro Occas	15.19	-.08
ouExt Orient	3.35	-.08
ouGest Sel	7.57	-.01
ouIntl Stock	10.41	-.07
ouJapon	4.80	-.05
zuMnd EquRER	3.37	-.01
ouMnd FortCr	4.55	-.05
ouMnd Immob	3.31	.01
ouMnd Ren El	2.62	.00
ouMnd Ress	4.81	.01
ouMnd RépAct	4.27	-.04
ouMnd Sc&Tec	15.00	-.06
ouMnd StrObl	3.58	.01
ouMnd Valeur	3.78	-.02
ouMét Préc	2.76	.02
ouOcc Éth	7.32	-.02
ouRess Can	6.19	-.00
zuRev MndRER	3.06	.01
ouSci Santé	7.11	-.00
MackenziStarC$		
oC Coln&Gro	56.56	.18
oC LnTrm Gr	61.09	-.02
oC MaxLT Gr	69.13	.01
oC Ba Gr&In	71.14	.03
oC MaxEqGro	81.04	-.06
oF BaGr&Inc	87.86	-.00
oF MaxEqGro	105.88	-.38
oF MaxLT Gr	77.82	-.17
oI BaGr&Inc	74.12	.17
oI ConIn&Gr	85.49	.02
oI LT Gro	79.85	-.03
oI MaxLT Gr	84.30	-.16
oR BaGr&Inc	75.26	.07
oRegCnsl&Gr	73.75	.04
oR LT Gro	79.72	-.02
oR MaxEqGro	84.55	.00
oR MaxLT Gr	97.20	.01
MackenziStarU$		
ouF BaGr&Inc	84.23	-.14
ouF MaxEqGro	99.67	-.54
ouF MaxLT Gr	75.33	-.33
Manuvie-Cabot		
nAct can	24.85	-.15
nAct int	21.71	-.11
nCrois can	14.42	.12
nCrois émer	15.92	.07
nObligDivrs	9.25	.03
nValPrmOrd	22.99	-.14
Marathon Funds		
oActions	10.47	.04
oPl Agg Gro	26.51	.27
oRessources	5.53	.00
Marathon Rend		
oAm Gr Cap	7.12	.02
oCn Gr Cap	5.93	.04
oCan 60	10.14	.04
oEquil Can	6.75	.03
Marathon Pooled		
y C.⅝ Déc.NA	5.17	—
Mawer		
nBond	10.75	.03
nCdnBal RSP	13.18	.03
nCdn Divers	13.85	.02
nCdn Equity	15.21	.06
nCdn Income	10.54	.02
nHiYld Bond	9.66	.02
nNew Canada	12.56	.06
nUS Equity	18.97	.03
nWorld	29.25	-.12
MAXXUM		
oJanusAIRER	10.00	—
oJanusAARER	10.00	—
oJanus AcAm	19.70	.04
oJanus AcIt	14.72	-.08
oMAX Act Cn	15.23	-.03

	VANPA	Chg
oMAX Div	10.32	-.01
oMAX Mt Pré	5.49	.03
oMAX Nat Rs	6.61	—
oMAX Revenu	5.84	.02
oMAX Equ Cn	10.01	-.03
McDonald Ambass		
Balanced	128.39	-.26
Bal RRSP	127.36	-.25
Con RRSP	119.79	-.14
Conserv	120.98	-.12
Growth	132.70	-.42
Growth RSP	131.75	-.35
McDonald Fin		
Asia Plus	10.29	-.07
oCda Plus	19.39	-.08
Emerg Econ	16.55	-.03
Enhncd Bnd	10.78	.02
Enhncd Glo	14.62	-.05
Euro Plus	14.83	-.13
New Amer	17.85	.03
New Japan	13.54	-.04
McElvaine		
ynMcElvaine	10.63	—
McLean Budden		
nCroissamé	39.70	.09
nRevenuFixe	11.64	.04
nVal actCdn	27.04	-.03
ncrois. int	13.29	.03
nvaleur act	11.06	-.01
nÉquilibré	17.83	.01
-MB Pooled		
nAmer Equ	140.77	.34
nBal Growth	12.86	.01
nBal Gr Pen	14.99	-.01
nCdn Eq Gr	81.15	-.26
nCdn Eq Val	10.83	-.01
nCdn Equity	11.23	-.03
nFixed Inc	52.67	.19
nGlo Equity	17.14	.04
nOffshore	28.89	-.38
nPri Bal Gr	11.01	.02
MD (Gestion)		
nAct Am MD	7.87	.02
nActions MD	16.85	-.02
nDiv MD	13.41	-.03
nEquil MD	18.55	.01
nREER PlAve	10.16	-.04
nOblig MD	6.66	.02
nOb Mond MD	10.86	.02
nObl/Hyp MD	9.97	.02
nPl Aven MD	11.70	-.05
nREER ActAm	9.75	.02
nREER ActMd	9.77	-.06
nSélect MD	17.32	.06
-Med Disc LSVCC		
gDMCI	13.67	.16
M.M.M.C.		
nMem Mutual	5.23	.03
-Merrill Lynch		
oCrois Mond	13.89	-.18
oGloSectRSP	10.80	.01
oGlo Sector	12.64	.02
oVal Amér	8.91	.02
oValBasecan	11.11	-.04
oEquil can	10.25	-.01
-Middlefield		
oCdn Realty	8.11	.03
oEnh Yield	8.97	—
oGrowth	3.99	—
ML Defined (CE)		
Inst Hld	11.54	.03
uInst HldU$	7.94	-.00
Sel Ten	7.54	.02
uSel Ten U$	5.19	-.00
MMA Inv Prtfls		
yMMA Income	9.48	—
MOF Group		
y Mult Opp	2.61	.01
y Spec Opp	1.79	-.05
Montrusco Bolt		
nCrois Plus	10.93	-.07
oCrois Qué	26.84	-.15
nRER Cr Int	10.02	-.14
nRev Mond	9.23	.03
nVal Plus	10.39	-.00
nEquil Plus	10.61	-.02
Montrusco BT-A		
nuAct Amér	19.46	-.00
nAct Can	20.58	-.20
nAct EAEO	20.11	-.05
nAct Mond	21.07	-.03
nCan PetCap	17.43	.16
nMmt TSE100	24.95	-.15
nOblig Intl	8.89	.03
nRev Fixe	11.03	.03
nEquilibré	13.72	-.03
Montrusco BT-B		
nuAct Amér	19.51	-.00
nAct Can	20.59	-.20
nAct EAEO	20.17	-.05
nAct Mond	21.12	-.02
nCan PetCap	17.44	.17
nRev Fixe	11.03	.03
nEquilibré	13.73	-.03
-Montrusco C$		
nAct Can	13.94	-.12
nAct Crois	27.35	.86
nEurope C	15.98	-.08
nAct Japon	9.82	-.20
nMd Equ +	9.50	-.02
nOb Ind +	9.99	.04
nRevenu	9.89	.03
nT-Max	10.00	—
nEquilibré	11.73	-.02
nEquil +	14.67	-.01
-Montrusco U$		
nuAct Am Imp	13.62	-.00
nuAct Am N I	13.37	-.01
nuE.A.E.O.	14.80	-.14
MRS Keystone		
oEnrCr Lg T	64.86	-.01
oEnrCrMxAct	75.57	-.19
oEnrCrMxLgT	60.47	-.06
oEnrRevCrPr	55.54	-.02
oEnrEqCrRev	56.10	-.07
oNEnrCr L T	67.27	-.04
oNEnrCrMxAc	75.48	-.28
oNEnrCrMxLT	62.93	-.13
oNEnrRvCrPr	56.10	.02
oNEnrEqCrRv	59.13	-.02
MTC Growth		
yzMTC Growth	23.02	—
Mulvihill Cap		
nCdn Bond	9.62	.03
nCdn Equity	14.33	.01
nGlo Equ	18.50	.04
nPr rev mnd	10.00	—
nUS Equ Ind	7.95	.01
NordOuest		
oCroissance	8.51	.08
oDividende	10.64	.01
oEquilibré	13.50	.06
oIntl	15.05	-.09
oRER intl	4.75	-.02
oRevenu	10.02	—
-NGM Ltd.		
ynNGM US Equ	15.97	-.27
Nova		
nBalanced	12.52	-.08
nBond	9.86	.01
nCdn Equity	9.65	-.08
nIntl Equ	13.87	-.01
Navigator		
oAsie-Paci	9.14	-.08
oCan cr spé	14.78	.09
oCan tech	31.21	.24
oEuro	9.90	-.02
Gst Con Tr	9.26	-.09
oIMSA	10.08	.02
oJapon	9.93	-.00
oRevenu Can	8.91	.01
oValeurs am	23.75	.04
ocan crois	11.24	.12
-OIQ FÉRIQUE		
ynActions	48.08	-1.01
ynAmericain	13.36	-.33
ynCroissance	13.47	-.25
ynEquilibré	47.26	-.59
ynIntl	10.14	-.16
ynOblig	35.44	.18
ynRev CT	34.49	.01
O'Donnell		
oAmCapMyRER	5.14	—
ouAmCapMoyU$	7.45	—
oAm Cap Moy	10.82	.01
oCan Frt Cp	7.06	-.02
oCan Nv Cr	7.38	.04
oCroissance	7.62	.04
oMndAct RER	5.42	-.04
oMond Mét P	1.92	—
oMond Act	9.22	-.06
oOpt Revenu	5.17	.01
ouOpt Rev US	4.52	.01
oSect Am Cr	7.28	.01
oEquilibré	4.34	-.02
Ont Teachers		
nBalanced	15.87	-.05
nDivers	16.04	-.09
ynGlo Value	14.05	—
nGrowth	17.85	-.03
nMortgage	11.08	.01
-Optima Strategy		
oActCanPtCp	10.50	.08
oCdn Equity	12.85	.10
oGlo FixInc	6.94	.02
oIntl Equ	9.24	-.08
oReal Est	6.65	.02
oRev fixcdn	8.52	.02
oRER Act Am	10.34	.03
oRER Ac Int	11.01	-.16
oREr RvFxIn	9.45	.03
oShTerm Inc	7.14	.01
oUS Equity	11.84	.03
-Optimum		
ynActions	15.37	—
ynCr & Rev	10.87	—
ynEpargne	13.56	—
ynEquilibré	23.57	—
ynIntl	11.24	—
ynOblig	12.39	—
-Orbit Group		
nord-amér	7.59	.00
Can titres	5.63	-.01

	VANPA	Chg
mondial	20.40	-.01
Pacific Funds		
y Total Ret	7.08	—
Perigee Funds		
nAccufund	10.33	-.00
nAct Bond	9.06	.04
nCdnAggGrEq	8.77	.11
nCdn Sec Eq	12.37	-.08
nCdn Val Eq	11.77	-.08
nDivers	10.76	-.02
nGlo Bond	8.72	.03
nInd Pl Bnd	9.00	.03
nIntl Equ	13.64	-.18
nNA Equity	11.44	-.06
nSym Bal	10.35	-.02
nT-Plus	10.81	.00
nUS Equity	10.35	.02
PHN Group		
nBal Pen Tr	16.59	-.01
nBalanced	16.25	-.01
nBond	8.96	.03
nCdn Equ	52.26	-.17
nCdnEqPlPen	78.07	-.24
nCdn Equ Pl	28.27	-.05
nDiv Inc	39.07	-.09
nEuro-Pac	14.43	-.18
nGlo Eq RSP	9.50	-.09
nGlobal Eq	12.71	-.08
nNA Equity	16.24	.04
nST Bd & Mt	9.69	.01
nUS Equity	56.83	.19
nUS Pool Pn	426.88	1.45
zVintage	33.68	.01
-1er Ont LSVCC		
n1er Ont	11.58	.00
Primerica Conc		
oConser can	10.01	.01
oCr act can	12.59	.03
oCr act int	14.13	-.07
oCr can	11.88	.01
oCr int	13.54	-.05
oFortecrcan	12.24	.03
oFortecrint	14.12	-.06
oIntlRSP AG	9.62	-.05
oRevenu can	9.55	.01
oEquil can	10.87	.01
-Primus		
nAcFblCapAm	5.46	.02
nAcFrtCapAm	8.75	.02
nActMarÉmer	6.23	-.05
nAct Can	16.56	-.04
nAct EAEO	7.65	-.07
nCanRvFixGs	10.67	.03
nObl Md Rnd	4.17	.03
nSyn Intl	11.04	-.17
nSyn S&P500	11.65	.00
nEquilibré	6.27	-.01
-Principal		
y uGrowth	68.01	—
y uIntl	10.14	—
-Professionnel Qc		
nAct Asie	16.25	-.25
nAct Can	22.23	-.08
nAct Euro	11.67	-.07
nAct Intl	14.41	-.10
nAct amér	7.86	-.03
nCrt Terme	9.53	.00
nCro & Rev	11.16	-.01
nEquilibré	12.26	.01
nMond Diver	10.33	-.04
nOblig	10.70	.04
-Proteus		
yCI A CADLC	98.57	—
yCI B CAD	101.90	—
Pursuit Group		
y Cdn Bond	9.45	.01
y Cdn Equity	23.20	1.30
y Glo Bond	9.39	.01
y Glo Equity	15.17	-.19
y Growth C$	15.36	-.37
Groupe Fonds R		
oAmér RER	9.81	.01
oAméricain	9.88	.01
oAsie	8.95	-.14
oAsie RER	9.73	-.15
oEntrDomRER	9.85	-.01
oEntr Dom	9.42	-.01
oEurope	9.88	-.09
oEurope RER	10.50	-.10
oMMF	10.00	—
oTech-Media	10.67	-.06
oTec-MedRER	11.60	-.06
oVie&Sante	9.68	-.07
oVie&SntRER	9.94	-.07
-REA Inc		
ygIDEM	18.80	—
-Relance cd LSVCC		
gRel Can	18.32	.14
-Corp Recherche		
zEuro	10.89	.02
-Retrocom LSVCC		
ygRetro Cro	11.20	—
Royal: d'Index		
nAmér. Plus	12.70	.03
nCan d'ind	16.53	-.08
nCdn Plus	16.62	-.09
nIdx RER	10.78	.00
nAméricain	12.66	.03
nRERIntlInd	11.70	-.18
Royal Mutual		
nAct Itl	20.54	-.19
nAct Japon	19.56	-.34
nAct US C$	32.86	.07
nuAct US U$	22.61	.01
nAct Can	16.15	-.08
nCrois Asia	11.82	-.33
nCrois Can	21.81	.14
nCrois Euro	29.97	-.31
nDividendes	21.22	.00
nEner	14.10	.07
nEquilibré	10.52	-.02
nHypo	10.65	.01
nIntl Oblig	9.55	.03
nLatin Amér	11.98	-.02
nMét Préc	5.41	.10
nO'S Act Cn	11.13	.05
nO'S Cr US	12.08	.01
nO'S Val US	8.35	-.00
nOblig	5.58	.02
nPet CapCan	15.99	.18
nPt Cr Sél	20.59	-.04
nPt Rev Sél	15.39	-.01
nPt Eq Sél	19.03	-.03
nRev Mens	8.92	.02
nSc Bi&Tech	30.43	.08
nValeur Can	10.10	-.01
nZweigEqItl	13.79	-.00
nZwiegCr CS	19.16	.00
nuZweigCr U$	13.19	-.02
nmondial éd	11.10	.02
nEquil Cr	11.14	-.09
Royal: Tr Royal		
yzImmobilier	4.59	—
RBC Dom Sec		
nDVM ObCnPl	10.10	.03
Sagit Group		
oC AmGr C$	24.75	—
ouC AmGr U$	17.00	-.06
oC Amer C$	17.83	.06
ouC Amer U$	12.25	—
oC Balanced	4.44	.48
oC China C$	6.57	-.06
ouC China U$	4.51	-.06
oC Glo C$	7.87	—
ouC Glo U$	5.41	-.01
oC Growth	4.80	.03
oC Pac C$	4.32	-.05
ouC Pac U$	2.97	-.04
oC Pre Met	1.79	-.02
oC Resource	1.07	-.02
oC Spe Equ	9.06	-.06
oTC Bond	8.80	.02
oTC Div	4.56	—
oTC Pens	18.07	.09
oTC Value	12.47	-.30
Saxon Group		
nBalanced	12.20	.02
nHigh Inc.	7.70	.04
nSmall Cap	14.78	-.11
nStock	14.89	-.07
ynWorld Gwth	17.59	—
Place. Sceptre		
ynAct étrang	1006.56	-11.90
ynActions	366.11	-5.10
Sceptre Funds		
nAct. amér.	10.42	.03
Place. Sceptre		
ynAct can	111.26	-1.62
Sceptre Funds		
nAct. can.	10.56	-.03
nActions	31.44	-.09
Place. Sceptre		
ynEFT	205.36	-.81
Sceptre Funds		
nInternat'l	30.16	-.14
nObligation	11.95	.04
Place. Sceptre		
ynObligation	341.77	1.63
Sceptre Funds		
nÉquilibré	17.52	-.01
Place. Sceptre		
ynÉquilibrée	652.45	-3.87
Fonds Scotia		
nActCnFblCp	30.29	.32
nAcCnMyFrCp	17.04	-.06
nAm latine	16.77	.02
nCan équil	19.12	-.00
nCrois amér	14.95	.03
nCrois can	48.74	-.25
nCrois euro	15.41	-.02
nCroisIntl	51.18	-.20
nDividendes	18.41	-.01
nHypot rev	10.47	.01
nInd Act In	10.05	.10
nInd Ob Can	10.21	.03
nInd CanAm	12.25	.00
nInd amér	18.26	.04
nInd can	15.62	-.12
nMar émer	7.70	-.02
nMét préc	5.12	.04
nRende glob	16.88	-.02
nRev CanGbl	9.27	.05
nRvAmCnAmC$	14.08	.04

	VANPA	Chg
nuRvAmCnAmU$	9.68	.00
nRevCrtTrme	10.45	.01
nRevenu can	12.00	.04
nRev mond	9.45	.05
nRégPacif	15.21	-.04
nVlCnPrmOrd	19.53	-.09
Scudder Adv		
oCdn Bond	10.08	.03
oCdn Equity	11.00	.02
oCdn Sml Co	11.13	.09
oEmerg Mkts	12.48	-.12
oGlobal	11.19	-.08
oGreat Euro	13.36	-.07
oPacific	13.13	-.22
oShTerm Bnd	9.95	.01
oUS Gro&Inc	9.40	.02
Scudder Classic		
nCdn Bond	10.05	.02
nCdn Equity	26.06	.05
nCdn Sml Co	10.01	.07
nEmerg Mkts	22.39	-.21
nGlobal	23.96	-.16
nGreat Euro	36.57	-.20
nPacific	22.54	-.38
nShTerm Bnd	11.68	.02
nUS Gro&Inc	15.24	.03
Sentry Sel Cap		
Biotech 99	12.03	.02
Cdn Ene Gr	8.45	.05
E-Comm 99	10.97	.02
Prec MetGr	8.85	.06
Rl Est Sec	7.99	.06
Spec United		
oAct amér	23.99	.02
oAct can	28.05	-.13
oAct intl	19.34	-.12
oCrois amC$	37.67	-.04
ouCroisAm U$	25.92	-.07
oCrois can	22.18	.21
oCrois euro	28.94	-.42
oCrois int	22.13	-.12
oDividendes	12.32	.01
oDyn asia	11.98	-.24
oMar promt	14.10	-.20
oOblCrtTrm	5.18	.01
oObl global	9.60	.04
oObligLgTrm	12.20	.07
oOblMoyTrme	9.64	.04
oOptimaxUSA	18.27	.03
oPME can	11.82	.20
oPartic can	19.23	-.14
oPlacDivers	13.75	-.01
oPlacIntDiv	16.90	-.04
oPlacemtCan	12.54	-.04
oREERActMnd	10.47	-.08
oREER crInt	12.63	-.07
oREER cr am	10.97	-.01
oREEROblInt	9.48	.02
oREERTéléMn	11.08	-.01
oRessourCan	3.85	-.01
oRép strat	17.10	-.02
oTélécomMnd	39.55	-.04
Spec Utd Port		
oPt rev can	9.71	.01
oPtCanCrois	11.44	-.03
oPtCanEquil	18.27	-.02
oPt prudCan	10.16	.01
oPtCanCrMax	11.93	-.06
oPtMndCrois	13.77	-.09
-Sportfund LSVCC		
yzSportfund	7.07	—
Standard Life		
yoBalanced	14.90	-.19
yoBond	9.98	.05
yoCdn Div	22.39	-.36
yoCrpHiYldBd	10.13	.05
yoEquity	18.48	-.40
yoGro Equity	15.50	-.04
yoIntl Bond	10.09	.00
yoIntl Equ	15.80	-.26
yoRER AcInUS	9.67	-.16
yoRER DyAcUS	9.60	-.23
yoRER IdAcUS	9.30	-.24
yoRER Md Div	9.71	-.10
yoRessources	8.45	-.15
yoSante & Tc	11.93	-.14
yoUS Equity	14.46	-.48
Stone & cie ltée		
oFlag Glo	5.69	-.00
oPrin Can	9.04	-.01
oPrin Cr&Rv	6.23	.01
StratégieGlobale		
oCan Crois	18.94	.03
oCan Pet Cp	14.14	-.05
oCdn Co	13.85	-.08
oCdn Opport	16.88	.25
oMultirev	20.81	-.03
oOr+	4.79	.05
oPerspMond	12.15	.02
Strat Glo Roth		
oAct Am	18.70	.04
oAct Mond	28.59	-.08
oDivf ActMd	10.45	-.07
oDivf Euro	20.25	-.24
oDivf Jap+	4.06	-.11
oEuro+	20.82	-.17
oMond Equil	16.29	.01
oMnd Obl Dv	10.16	.02
oMond Soc	41.15	-.11
oObl Mond	10.00	.02
oOblig	5.79	.01
oRER Md Soc	11.56	-.03
oRER Md Equ	10.66	.01
y World Tr	11.94	—
-Strathy Funds		
ynGrowth A	14.95	—
ynGrowth B	11.78	—
Synergy		
oCdn style	7.22	.01
oCroiss Can	8.96	-.01
ouMo Mond U$	3.64	-.02
oPetite cap	8.30	.06
oRER GsStMd	4.81	-.01
oRER Mo Mnd	5.00	-.02
oTactique	6.17	—
oStyle Mond	5.53	-.01
oValeur Can	5.41	.02
oMomentum	9.57	-.01
ocourt term	5.21	.01
omomentum m	5.29	-.02
oustyle mond	3.81	-.01
Talvest		
oAct Can Cr	7.64	-.03
oActCanFaib	16.67	.18
oAct ValCan	16.89	.07
oAsiatique	21.36	-.34
oCan RepAct	8.41	-.04
oChine Plus	15.67	.29
oDividendes	14.97	-.02
oEuropeen	20.90	-.23
oFPX Cro A	10.49	-.06
oFPX Rev A	10.55	—
oFPX Equ A	10.45	-.04
oGbl Multi	9.96	—
oGl Fai Cap	18.79	-.05
oGl Sc&T C$	115.59	.20
ouGl Sc&T U$	79.54	—
oGl Sc San	10.14	-.03
oGlo Act	5.54	-.03
oMill NvGen	20.25	.18
oMill RevEl	7.09	.01
oObl Ht Rnd	10.79	.01
oOblig	11.10	.03
oRERGl Oblg	5.01	.03
oRER Glo	7.23	-.04
oRER GlRpAc	8.56	-.03
oRER Multi	12.32	—
oRes Can	4.52	.01
oRevenu	10.92	.02
oValLine C$	36.65	.05
ouValLine U$	25.22	-.01
TD Ligne Verte		
nAct Can	29.02	-.04
nAct Opt	18.77	-.09
nActPtSocAm	10.73	.02
nActPtScCan	12.49	.10
nComm&Diver	26.89	.05
nCr Am M-C	28.01	.07
nCrois Asia	12.44	-.40
nCro Equil	19.38	—
nCro Euro	22.77	-.07
nCro Japon	10.35	-.26
nCr Lat Am	10.24	—
nDividendes	20.73	-.12
nEmerg Mkts	21.79	-.16
nHypo	10.70	—
nIntl Equ	19.22	-.13
nInt Sélect	18.69	-.06
nMét Préc	12.01	.08
nObl RER In	10.86	.05
nOb Rnd Rél	11.22	—
nOblig Can	12.53	.04
nObl GovGlo	10.59	.04
nRERIntSl A	9.74	-.03
nRERSc&TecA	10.93	.02
nRER VSAm A	9.56	.02
nRes Ener	7.10	.01
nRessource	8.21	.03
nRev CT	9.32	.02
nRev Equil	15.76	.02
nRev Mens	8.79	—
nSci & Tech	54.30	.09
nSci Santé	20.59	.05
nTitresHypo	10.45	.02
nVal Sur Am	19.80	.05
nVal Sûres	18.53	.01
TD Ligne Ver U$		
nuActPtSocAm	7.40	.02
nuComm&Diver	18.54	.05
nuCr Am M-C	19.32	.06
nuCr Lat Am	7.06	—
nuIntl Equ	13.25	-.08
nuSci & Tech	37.45	.09
nuSci Santé	14.20	.05
nuVal Sur Am	13.65	.04
TD Ligne Ver Ind		
nAm IndA C$	34.95	-.03
nuAmInd A U$	24.10	-.01
nCan Idx A	14.58	-.10
nDJIA A C$	11.24	-.01
nuDJIA A U$	7.75	—
nIdx Eur A	11.36	-.07
nIdx Jpn A	14.96	-.37

	VANPA	Chg
nRER Amér A	10.25	—
nRER Intl A	11.20	-.12
nOblGovCanA	11.21	.04
nRERNsdIdxA	11.19	.01
TD Fonds-e		
nAm In e C$	35.22	-.03
nuAm In e U$	24.29	—
nCdn Idx e	14.65	-.09
nDJIA-e C$	11.41	-.01
nuDJIA-e U$	7.87	—
nIdx Eur-e	11.54	-.07
nIdRER Amér	11.57	—
nRER Int-e	13.42	-.15
nOblGovCn-e	11.35	.04
nJap Idx e	15.01	-.37
nRER Nasdaq	11.43	.01
-Tech Inv LSVCC		
gCSTGF	14.30	.09
Templeton C$		
oAct Can	8.40	.03
oCan RépAct	6.69	.03
oCroissance	10.53	—
oEmergents	9.62	-.07
oEqu Mond	7.14	—
Equilibré	8.31	.03
oIntl Act	18.05	-.05
oIntl Équil	6.64	.01
oMond Oblig	8.72	.03
oMd Pet Soc	12.90	.03
oOblig Can	4.77	.02
oRER Croiss	4.77	—
oRER IntAct	5.10	-.01
oRER MnPtSc	5.04	.01
oRER Émerg	5.36	-.03
Templeton U$		
ouCroissance	7.24	-.02
ouEmergents	6.62	-.06
ouEqu Mnd	4.91	-.01
ouIntl Act	12.41	-.07
ouIntl Équil	4.57	—
ouMnd Oblig	6.00	.01
ouMndPtSocU$	8.87	-.01
Temple - Frk Ser		
oFrk PtScUS	22.21	.06
ouF PtSmUSU$	15.28	.01
Templeton - Mut		
oMut Bal C$	5.73	—
ouMut Bal U$	3.94	-.01
TFC Funds Inc.		
ynAmer Eqty	5.09	—
ynCdn Bond	4.58	—
ynCdn Equity	5.65	—
yoIntl Eqty	8.27	—
Thomson Kern		
oRes Grth	21.51	.72
Titan		
oRE Inc C$	8.39	.02
ouRE Inc U$	5.77	—
Tradex		
nAct Mond	11.81	.05
nActions	15.71	.01
nCrois Can	9.82	-.05
nOblig	9.65	.05
-Triax (IR/NPV)		
Div Hi-Yld	13.72	.00
NM Tech Tr	29.62	.05
Wld St Yld	18.39	.02
-Triax Capital		
yoMII IntBal	10.00	—
yoMII IntVen	10.00	—
gTriax Gro	20.96	.39
Trimark		
yoAct REER	7.08	—
yoAmér C$	8.73	—
youAmér U$	6.01	—
yoCan CroSél	7.92	—
ygCan DSC	17.65	—
y Can SC	16.72	—
ygCrRev DSC	7.32	—
y CroRev SC	7.29	—
yoCro Sél C$	12.92	—
youCro Sél U$	8.90	—
yoDécouv C$	15.86	—
youDécouv U$	10.93	—
yoEntreprise	5.99	—
yoEquil Sél	7.42	—
yoEuropl C$	6.32	—
youEuropl U$	4.36	—
yoIndo-Pa C$	8.28	—
youIndo-Pa U$	5.71	—
youIntl socU$	3.47	—
yoIntl soc	5.03	—
xyoMd obl RE	4.96	—
xyouMd oblREU$	3.42	—
youMd equilU$	3.47	—
yoMond equil	5.04	—
xyoObl Avant	5.77	—
xyoOblig Can	5.35	—
yoPet Ent	9.11	—
yoPetSocCan	5.12	—
yoRER Amér	5.84	—
yoRER Découv	8.18	—
yoRER Euro	5.50	—
yoRER Ind-Pc	6.70	—
yoRER Int Sc	4.79	—
y RER MdO RÉ	5.00	—
yoRER Md Équ	4.89	—
yoRER Sc Am	4.71	—
yoRER crosél	4.77	—
yoRess Can	5.26	—
xyoRev Gouv	4.70	—
youSoc amérU$	3.48	—
yoSoc amér	5.06	—
ygTrmrkC$DSC	24.61	—
y TrmrkC$SC	23.64	—
y uTrmrkU$DSC	16.96	—
y uTrmrkU$SC	16.29	—
Tristar		
oActions	6.71	-.06
oAct Intl	10.26	—
oEquilibre	5.81	-.08
Ave Université		
oAm pet cap	11.47	.03
oCan Pet Cp	21.20	1.50
oCanadien	14.80	.08
oCrois amér	22.22	.05
oEquilibré	13.43	.09
oMondial	20.00	.18
Valeur Stratég.		
oAct Amér	13.57	.01
oAct Can	12.87	-.09
oAp Act Can	8.82	.02
oAsie&MarEm	5.19	-.05
oComnwealth	10.25	-.07
oDividendes	9.92	-.05
oEq Mnd RER	4.92	-.03
oEurope	10.35	-.15
oEurope RER	5.12	-.07
oIntrnatnal	14.24	-.13
oOblig Gouv	5.18	.01
oPet Ent Ca	12.27	—
oRevenu	4.22	.02
oEq Gl RER	7.00	-.03
oEquil Can	6.59	—
oEquil Mond	7.77	-.04
Valeur Stratég		
oStrat val	13.14	-.04
Valeur Stratg U$		
ouAct Am U$	9.34	-.01
ouAsieMrEmU$	3.57	-.04
ouCom'wealth	7.05	-.06
ouEquil Mond	5.35	-.03
ouEurope	7.12	-.12
ouInternat'l	9.80	-.11
Valorem		
oAct Am-Val	10.71	-.01
oAct Can-Vl	13.41	-.10
oAct Mond	11.66	-.02
oDiversifié	12.43	-.02
oDividendes	10.13	-.00
oDémo Can	13.76	-.04
oOb Can-Val	10.35	.08
oTend Demo	17.70	-.00
VenGrowth LSVCC		
gVenGro II	10.00	—
ygVenGrowth	20.54	—
-Vertex One (LP)		
ynBalanced	10.62	—
ynVertex LP	18.61	—
-Vision Europe		
gV Euro	16.41	-.32
-Value Contr		
ynCdn Equity	1379.00	—
-Work Opp LSVCC		
yBBalanced	11.06	.23
yBGrowth	11.04	.25
-Yield (CE)		
yHi Inc Tr	16.52	-.13
YMG Capital		
oAmer Gro	6.35	.04
oCdn Value	6.04	.03
oCroissance	20.21	.11
oDv Soutenu	5.62	—
oEmerg Co	32.57	.15
oEnterprise	7.37	.11
oEquilibré	8.83	—
oIntl	13.09	-.10
oObligation	4.75	.02
oRevenu	6.82	—
oSt Fix Inc	5.74	—

FONDS MONETAIRES

Cour. - rendement courant.
Eff. - rendement effectif.

Fonds	Cour.	Eff.	Chg
Acadie (Fonds)			
ynMM	4.08	4.16	-.01
Acuité Fonds			
xoFMM	3.26	3.31	—
Aderes			
oFMM	3.36	3.41	.24
AGF Gestion			
x uMM U$	4.64	4.75	-.02
x MM	3.43	3.49	.04
AIC sér revenu			
oMM	4.02	4.11	-.10
AIM Funds C$			
oFMM	3.93	4.01	.02
oRend Esp	3.85	3.92	.01
Altamira A			
nB-Trésor	4.67	4.78	.01
Argentum C$			
x Pt tit CT	4.48	4.58	.07
Atlas			
oB-Trés	3.62	3.69	.02
oMM	4.15	4.24	-.00
ouMM Am	4.81	4.92	.01
Bank of Montreal			
nPCBonsTrés	3.89	3.97	.01
nPC FMM	3.93	4.01	.01
nuPC FMM U$	4.72	4.83	.00
nPCprestFMM	4.73	4.84	.02
Banque Nationale			
nB-Trés	4.29	4.38	—
nGest Trés	5.10	5.23	-.01
nLiquidité	4.91	5.03	.01
nMM	4.27	4.36	.01
nuMM U$	5.00	5.12	—
nPres Sûr	3.85	3.92	—
-Beutel Goodman			
MM	4.78	4.89	—
Bissett			
nFMM	4.60	4.71	-.01
BNP Cda Fonds			
ynFMM	.00	.00	—
BPI Fonds			
oBons Trés	4.45	4.55	.01
ouFMM US	4.96	5.08	.15
CT - Sér Éparg			
xnMM	3.97	4.05	.02
xnPr MMF	4.30	4.39	.01
-Capstone Group			
xnGest Trés	4.49	4.59	—
Fonds Cartier			
oFMM	4.06	4.14	.02
CI Funds C$			
oFMM	4.26	4.35	.06
CI Funds U$			
ouFMM US	5.06	5.19	.03
-CIBC Mellon			
nFMM	4.91	5.03	-.01
CIBC Placements			
nB-Trés can	4.08	4.16	.04
nFMM	4.12	4.20	.03
nuFMM $US	4.71	4.82	.01
nPriv BTrés	4.53	4.63	.01
Clarica Funds			
nMM	3.75	3.82	.01
Clarington Cdn$			
oFMM	3.68	3.75	.01
Desjardins			
nFMM	4.07	4.15	-.07
DYNAMIC A			
xoFMM	4.08	4.16	-.01
Dyn Infinity			
BonsTrés	3.91	3.99	—
Elliott&Page			
gBons Trés	3.38	3.44	.01
Monétaire	4.21	4.30	.01
Ethical Funds			
nFMM	3.92	4.00	-.01
EVOLUTION AVIX			
oFMM	4.23	4.32	-.45
Ficadre Fonds			
nMM	4.94	5.06	-.04
Fidelity C$			
oFMM Can	4.19	4.28	.01
Fidelity U$			
ouUS FMM	4.88	5.00	-.03
-GBC Fonds			
ynMM	4.29	4.38	—
Guardian Gr Cl			
MM Can	4.35	4.44	.02
uMM US RER	4.89	5.01	.12
Guardian Grp			
oMM Can	3.67	3.74	.02
ouMM US RER	4.18	4.27	.09
HSBC Fonds			
nMM	4.26	4.35	-.02
nuUS $ MM	4.70	4.81	-.03
-Integra Funds			
nICM Sh T	4.56	4.66	-.01
Investors			
xnMM Can	4.08	4.16	—
xnuMM E-U	4.55	4.65	-.05
IRIS			
nMarMonét	3.94	4.02	.01
Jones Heward			
MM	4.61	4.72	.06
-Leith Wheeler			
nMMF	4.53	4.63	.01
Fond LFC de LL			
ynMX MMF	4.24	4.33	—
Lotus Group			
nIncome	4.17	4.26	—
Mack Ind C$			
Gest Enc	4.45	4.55	.01
gInd CTerm	3.66	3.73	.01
Mack Univ U$			
ouUS MM	4.51	4.61	-.06
Manuvie-Cabot			
nFMM	3.74	3.81	-.00
Marathon Rend			
oCdnCashMgt	4.28	4.37	.02
Mawer			
xnCdn MMF	4.28	4.37	-.02
MAXXUM			
xnMAX MM	4.26	4.35	-.01
McLean Budden			
nMonétaire	4.57	4.67	-.02
-MB Pooled			
nMMF	5.81	5.98	.39
MD (Gestion)			
nMoné MD	4.55	4.65	.02
-Middlefield			
oMMF	4.59	4.69	.03
Mulvihill Cap			
nCdn MMF	5.13	5.26	.02
NordOuest			
xoFMM	3.76	3.83	.03
Nova			
nSh Term	4.51	4.61	-.00
Navigator			
marché mon	3.62	3.68	.01
O'Donnell			
MM	4.37	4.46	—
Ont Teachers			
nFixVal	4.70	4.81	.02
PHN Group			
nMMF	4.58	4.68	—
nuUS MMF	5.07	5.20	—
-Primus			
nMM	4.63	4.74	—
Pursuit Group			
ynMMF	4.57	4.67	-.05
Royal Mutual			
nB-TCan	4.09	4.17	—
nuMM $US	4.76	4.87	.01
nMM Plus	4.85	4.97	.01
nMMCan	4.20	4.29	—
Sagit Group			
oTC MMF	4.26	4.35	.03
Sceptre Funds			
nMMF	4.22	4.31	.02
Fonds Scotia			
nBons Trés	3.97	4.05	.03
nFMM	4.17	4.26	.01
nuFMMCanAmU	4.87	4.99	.04
nPBT100	4.50	4.60	.03
nPBT1MM	4.87	4.99	.03
nPBT250	4.71	4.82	.03
Scudder Classic			
nCdn MMF	4.62	4.73	.02
Spec United			
nEpargnes	3.59	3.65	.01
ouFMM $US	4.39	4.49	—
oFMM can	4.04	4.12	-.02
Standard Life			
yoMMF	4.22	4.31	.00
Stone & cie ltée			
oPrin MM	3.74	3.81	.06
Strat Glo Roth			
gMM	3.97	4.05	.01
Talvest			
MM	3.96	4.04	-.08
TD Ligne Verte			
nB-T Can	4.16	4.25	.01
nuMM Am	4.66	4.77	.02
nMM Can	4.26	4.35	—
nMM Plus	4.84	4.96	-.01
Templeton C$			
nB-Trés	4.23	4.32	-.13
Trimark			
y Intér⅓t	4.10	4.18	—
y uMM Amér	4.18	4.27	—
Ave Université			
oEsp			
ces	4.70	4.81	-.07
Valeur Stratég.			
oMM	3.98	4.06	-.02
Valorem			
oGv C-Terme	3.72	3.78	.03
YMG Capital			
oMM	4.31	4.41	.05

FONDS AUTONOMES

Fonds	VANPA	Chg
-ADA INVESTMENT		
ynDivers	13.50	—
AIC dist-gar 75%		
oDistAcRvAm	4.61	.01
oDist Av II	4.10	.08
oDistCa Dv	4.56	—
oDist Val	3.97	.01
oDist ac Md	5.74	.05
oDistActRev	4.80	.02
oDist Av Am	4.96	.02
oDist av Md	5.94	.06
oDist MM	5.21	—
AIC dist-gar100%		
oDist Ac Md	5.72	.05
oDisRev Am	4.59	.01
oDis Ac Rev	4.78	.02
oDist Av Md	5.96	.07
oDist Av II	4.14	.08
oDist Ca Dv	4.54	—
oDist Av Am	4.98	.01
oDist MM	5.20	—
oDist val	3.97	.01
Altamira (CE)		
zPlus-Value	13.57	.02
-Les Fonds APEX		
oAct Amer	8.36	.01
oAct Cdn	5.99	.01
oAct mond	8.03	-.04
oHypothèque	4.92	.00
oAsie Pacif	4.97	-.08
oCrois(AGF)	7.98	-.06
oCro & Rev	5.63	.01
oMM	1.02	.00
oRev Fixe	4.94	.01
oVlCan(Dyn)	6.67	.03
oEquil(AGF)	6.11	-.03
oEquil(Dyn)	5.53	.01
-Batirente		
nAct can	27.14	-.10
nAct intl	21.42	-.29
nFMM	20.00	—
nIntrépide	21.34	-.04
nOblig	29.02	.10
nPrévoyant	29.21	-.07
nTrésorerie	19.25	.13
-BPI Héritage I		
oDisActDivI	12.82	—
yoDisAcVlCnI	10.70	—
oDisAcVlMdI	18.85	-.06
oBonsTrés I	10.90	—
oDisMyCpCnI	11.21	.03
oDisOblcnI	10.38	.04
oDisOblSocI	10.07	.01
yoDisRvDiv I	10.16	—
yoRevElevé I	9.19	—
oDisAcVlAmI	24.09	.06
oDisAcVlInI	18.12	-.10
yoRev croi I	11.66	—
-BPI Héritage II		
oDisActDvII	12.83	—
yoDisAcVCnII	10.68	—
oDisAcVMdII	18.84	-.05
oBonsTrésII	10.90	—
oDisMCpCnII	11.20	.03
oObl can II	10.38	.04
oDisOblScII	10.07	.01
yoDisRvDivII	10.16	—
yoDisRvElelI	9.18	—
oDisAcVlAII	24.05	.06
oDisAcVInII	18.10	-.09
yoRev croiII	11.65	—
-C.U. Fonds Dist		
gCan TSE 35	14.42	-.15
gInd act am	13.31	.02
gInd Int 7G	14.10	-.09
gInd OblCan	10.17	.04
gRép actif	11.22	—
C.I. GIF (TA)		
oBPI AcRERM	10.62	-.03
oBPI AmARER	10.96	.02
oBPI AmVlRI	10.97	.03
oBPI IntVlR	10.52	-.06
oBPI MdVlRI	10.63	-.03
yoBPI Rel Él	9.75	—
oFPGHarbour	11.41	.07
oFPG MM	10.34	—
oFPGRERAcMn	14.04	-.02
oFPGRERamér	10.89	.01
oFPGRERéqIn	12.11	—
oFPGREREcDM	14.77	.02
oFPG amér	11.24	.01
oFPGCanSign	13.86	.03
oFPG divid	9.47	-.01
oFPGMondial	14.61	-.03
oFPGOblICan	9.93	.04
oFPG R&CHbr	10.20	.05
oFPG revCan	10.46	.01
oFPGEcDémMn	14.78	.02
oFPGéqCnSig	12.51	.04
oFPG équInt	12.43	-.01
oFPGValHsbr	12.69	-.11
-Canada-Vie		
ygAct Am&int	98.40	—
ygAct can	224.74	-5.12
ygAct euro	25.07	—
ygAsie pacif	13.59	—
ygGest place	50.99	—
ygHautRevDiv	10.02	—
ygMM	70.03	—
ygOblig int	13.07	-.05
ygRev Fixe	99.11	—
-Can Vie Gen		
ygAct Am (S)	9.11	-.31
ygActCn(AGF)	15.52	-.13
ygActCn(AIC)	9.33	-.05
ygAct Can(B)	11.09	-.26
ygActCan (L)	13.37	-.30
ygActCan (S)	11.14	-.18
ygActCan (T)	10.95	-.21
ygActCan(TE)	10.65	-.16
ygActEuro(L)	12.10	-.07
ygActMd(AIC)	12.09	-.08
ygAct Md (L)	11.58	-.26
ygAct Mnd(S)	11.85	-.19
ygActMond(T)	10.70	-.19
ygActMnd(TE)	11.31	-.16
ygCanHar(CI)	11.39	-.23
ygConCons NE	9.99	-.11
ygCnCrDyn NE	10.20	-.21
ygCon CrMxNE	10.99	-.20
ygCon Cro NE	10.37	-.18
ygCon Mod NE	10.04	-.16
ygCr Am (F)	11.05	-.36
ygDiv (AGF)	9.93	-.20
ygFrtNord(F)	14.54	-.28
ygGest Pl(L)	11.67	-.15
ygGro (E)	9.70	-.14
ygHarC&R(CI)	9.93	-.16
ygHtRvDiv(L)	9.69	-.07
ygInc (E)	10.07	.04
ygI AA(TDCQ)	10.29	-.34
ygI AM(TDCQ)	11.71	-.08
ygI AC(TDCQ)	14.38	-.25
ygI OC(TDCQ)	9.93	.05
ygI Eq(TDCQ)	11.53	-.10
ygIntPtRSP F	10.21	-.18
ygMM (L)	10.44	.00
ynMM SC (L)	10.44	.00
ygModConsCon	10.18	-.03
ygModCrDyCon	10.32	-.14
ygModCrMxCon	11.12	-.22
ygModCroCon	10.32	-.11
ygModlModCon	10.60	-.08
ygNA Equ (E)	10.29	-.31
ygOb C CT(S)	10.12	.02
ygOblCn(AGF)	9.66	.06
ygOblInt (L)	8.43	-.03
ygPaneuro(S)	14.41	-.01
ygPet Cap(B)	11.37	-.09
ygPt Intl(F)	11.99	-.21
ygRER AM(CI)	15.15	-.35
ygRev Fix(B)	9.64	.04
ygRevFixe(L)	9.93	.04
ygRpAcCan(F)	12.06	-.15
ygVl Am(AIC)	8.78	-.24
ygVl am(AIC)	8.01	-.22
ygWrEqRSPAIC	12.88	-.09
ygEcoDem(CI)	16.55	-.28
ygEquil (B)	10.26	-.11
ygEquil (E)	10.77	-.05
ygEquil (T)	10.55	-.10
-Cdn Gen'l (CE)		
nInv GénCan	19.19	-.06
-Cdn World (CE)		
nCdn Mond	9.05	-.04
C.I. Dist (TM)		
oAméricain	14.69	.02
oFMM	10.77	—
oHarbour	11.34	.08
oMondial	18.13	-.04
oR&C Harbr	9.82	.05
oVal Hsbgr	11.28	-.10
-CLARICA PDG		
ygnonRER P-A	26.48	-.34
ygAc RER P-A	27.72	-.38
ygAct mon	17.93	-.26
ygActions	26.11	-.52
ygAct amé	35.51	-1.18
ygCroissance	38.46	-.37
ygDiv AGF	10.13	-.20
ygEquilibré	27.61	-.28
ygFMM	1.04	.00
ygFi Euro Cr	14.53	-.16
ygFi PeCapUS	11.86	-.29
ygObliga	23.33	.11
CLARICA PORT		
ynAct AmCr	10.12	-.16
ygAct AmCr A	10.13	-.16
ynActCanCr	11.43	-.14
ygActCanCr A	11.43	-.14
ygActCanTr A	11.34	-.22
ynAct Euro	13.12	-.05
ygAct Euro A	13.12	-.05
ygActMdTr A	10.87	-.19
ynAct can So	10.88	-.06
ygActCanSo A	10.88	-.06
ygAc cr Al A	12.52	-.05
ynAct cr Al	12.51	-.05
ygActÉtrSo A	11.26	-.15
ynAct étr so	11.27	-.15
ynMond Tri	10.88	-.19
ynCat can Tr	11.34	-.22
ynAm PetCp A	12.92	-.12
ygAm PetCp A	12.92	-.12
ynAsia Al	18.82	-.36
ygAsia Al A	18.86	-.37
ygCr&DivSumA	9.86	-.15
ynCr et div	9.81	-.15
ynCr Amé Fid	10.52	-.34
ygCrAm Fid A	10.45	-.34
ynCr rev som	10.65	-.07
ygCr RevSomA	10.65	-.07
ygDéc Tri A	23.84	-.50
ynDécou Tri	24.39	-.51
ygEqui Pér A	10.91	-.06
ynEqui Périg	10.92	-.06
ygFrt N Fi A	13.08	-.25
ynfront N Fi	13.18	-.25
ynOblCrtTrm	10.03	.00
ygOblCrtTrmA	10.03	.00
ynObli Avan	9.92	-.00
ygObli AvTrA	9.95	-.00
ynObl Mond	9.41	.01
ygObl Mond A	9.42	.01
ygResCanAl A	6.80	-.10
ynRes can Al	6.75	-.10
ynRevenu	9.90	.07
ygRevenu A	9.90	.07
ygRp ac Fd A	11.57	-.15
ynRép ac Fi	11.63	-.15
ynSup Améri	11.90	-.35
ygSup Amér A	11.83	-.34
ygSup MarÉmA	13.83	-.14
ynSup mar ém	13.89	-.14
ygSup sécu A	12.67	-.25
ynSup sécu	12.70	-.25
ygSup Cr A	10.23	-.21
ynSup Int A	14.72	-.10
ynSup crois	10.27	-.21
ygSup div A	11.64	-.14
ynSup divers	11.65	-.14
ygSup hypo A	10.64	.00
ynSup hypo	10.64	.00
ynSup inter	14.69	-.10
ynSup obl A	10.31	.07
ynSup obliga	10.26	.07
ynEqui Tri	10.71	-.10
ygEqui Tri A	10.75	-.10
-Concordia Vie		
ygActions	22.81	.17
ygCrois spéc	22.64	.22
ygEqu strat	16.08	.12
ynFMM	13.77	.01
ygOblig	16.38	.13
-Co-operators		
ynActEU VAII	85.17	—
ynActCanVAII	124.12	—
ynActions EU	227.25	—
ynAct can	246.41	—
ynCdnResVAII	100.04	—
ynCdn Res	99.97	—
ynDivEU VAII	89.46	—
ynDivers EU	88.55	—
ynEquil VAII	104.37	—
ynEquilibré	219.02	—
ynFMM	107.96	—
ynFMM VAII	102.74	—
ynRvFixeVAII	97.33	—
ynRev fixe	187.05	—
ynUS Gr	113.20	—
ynUS Gr VAII	113.48	—
CUMIS Life		
gAct cr can	12.76	.04
gEquilibré	10.57	.04
gEquil mond	9.63	—
gOblig can	10.26	.04
Gtd Dyn Inf		
oGtd Cdn	7.33	.07
oGtdInc&Gro	6.74	.01
oGtd Intl	7.60	.01
oGtdWlthMgt	7.54	.09
-Empire		
zAct Crois	44.32	-.12
gAct Elite	168.81	-.41
Act Prem	151.87	-.40
gPet soc	9.64	.06
gCro Intl	37.55	-.17
gEquil	25.35	.01
gFonds div	9.87	.02
gAct Am	12.90	.00
nMM	18.23	.01
gObCanDvEt	11.66	.03
gOblig	27.55	.09
gRép Act	16.52	-.02
L'Equitable		
yzAct ordin	23.63	.13
ygAsianPacEq	10.47	.00
ygCrois amér	10.34	-.01
ygCrois mond	9.83	-.22
ygEuro Equ	10.56	-.08
ygInterntl	17.99	-.35
ygOblig can	12.59	.09
yzRev accum	17.52	.12
ygRv FixeInt	9.49	.08
ygRép act	17.12	.08
ygTitres can	16.84	.08
ygUS Equity	9.68	-.23
ygVal ActCan	11.62	.02
-FGF Plus		
gAct Can	12.37	-.12
gAmer Ind	9.35	-.25
gCan Ind	12.13	-.21
gEurasi Ind	10.14	-.11
gMM Can	10.17	.00
gMond Ind	9.74	-.18
gOblig Can	9.89	.06
gEquil Can	11.11	-.03
-First Horizon		
yoHAF DPP	2.67	—
yoHAF II	10.10	—
yoHEF DPP	2.77	—
yoHEF II	10.00	—
oMond Hedge	9.51	-.01
yoMulti-Asst	12.37	—
yoHSF DPP	2.61	—
yoHSF II	10.00	—
-Fonds de l'ADC		
ynAct EU (K)	23.29	-.46
ynAct cr (A)	15.90	-.15
ynActOrd (A)	48.18	-.67
ynAct spé(K)	30.98	-.72
ynAct can(T)	10.75	-.21
ynBas Pac(K)	34.19	-.46
ynEff fin(C)	8.71	.00
ynS&P 500(S)	18.35	-.52
ynTSE 35 (S)	15.12	-.30
ynIntern (K)	27.64	-.26
ynMar ème(K)	11.94	-.20
ynMixte (K)	8.83	-.01
ynMixteNE(K)	15.37	-.14
ynMixte éthi	11.01	-.05
ynMndAct(TE)	12.07	-.20
ynMondial(T)	13.18	-.23
ynObl&Hyp(C)	16.61	.06
ynRvFixe(MB)	10.25	.06
ynEuro (K)	30.10	-.18
-Great-West - DSC		
ygAct Cro A	303.64	—
ygAct N-A B	243.20	—
ygAct Am (G)	444.60	—
ygAct intl P	451.05	—
ygActions M	267.21	—
ygActions S	284.13	—
ygAct Can G	302.97	—
ygAm Gro (A)	373.10	—
ygAsianGr(A)	328.56	—
ygCdn Opp(M)	347.42	—
ygCdnRE 1(G)	114.41	—
ygCr & Rev A	246.50	—
ygCr & rev M	267.34	—
ygDiv/Gro(M)	184.59	—
ygDivers (G)	284.91	—
ygDiv (G)	211.27	—
ygEuro Eq(S)	282.42	—
ygGr entre M	206.87	—
ygHypo (G)	219.67	—
ygInd Act G	266.87	—
ygIntlOpp(P)	633.90	—
ygMM (G)	178.66	—
ygMC Cda (G)	395.76	—
ygObl Can G	221.83	—
ygObl Gov G	244.62	—
ygObl Int P	212.44	—
ygObl/Act G	309.95	—
ygOblig (B)	221.02	—
ygOblig (S)	225.49	—
ygPet entr M	212.42	—
ygPort acc G	267.95	—
ygPort mod G	239.29	—
ygPort Pru G	225.01	—
ygPort éne G	285.98	—
ygPort éq G	267.22	—
ygRes can A	129.61	—
ygRev mond A	190.55	—
ygRevenu (G)	275.10	—
ygRevenu (M)	224.15	—
ygEquil (B)	224.95	—
ygEquil (M)	223.36	—
ygEquil (S)	260.27	—
-Great-West - NL		
ynAct Cro A	300.49	—
ynAct N-A B	240.67	—
ynAct Am (G)	439.29	—
ynAct intl P	445.66	—
ynActions M	264.44	—
ynActions S	281.18	—
ynAct Can G	299.05	—
ynAm Gro (A)	370.95	—
ynAsianGr(A)	326.70	—
ynCdn Opp(M)	345.45	—
ynCdnRE 1(G)	113.17	—
ynCr & Rev A	243.94	—
ynCr & rev M	264.56	—
ynDiv/Gro(M)	183.54	—
ynDivers (G)	281.20	—
ynDiv (G)	210.06	—
ynEuro Eq(S)	280.81	—
ynGr entre M	204.72	—
ynHypo (G)	216.85	—
ynInd Act G	263.41	—
ynIntlOpp(P)	630.33	—
ynMM (G)	176.34	—
ynMC Cda (G)	393.52	—
ynObl Can G	218.95	—
ynObl Gov G	241.69	—
ynObl Int P	209.89	—
ynObl/Act G	305.94	—
ynOblig (B)	218.72	—
ynOblig (S)	223.15	—
ynPet entr M	210.22	—
ynPort Pru G	223.06	—
ynPort acc G	265.63	—
ynPort mod G	237.22	—
ynPort éne G	283.50	—
ynPort éq G	264.91	—
ynRes can A	128.26	—
ynRev mond A	188.57	—
ynRevenu (G)	271.80	—
ynRevenu (M)	221.82	—
ynEquil (B)	222.62	—
ynEquil (M)	221.05	—
ynEquil (S)	257.57	—
Hartford Vie		
ygAction Can	13.47	.19
ygAction Can	9.98	.07
ygCanHteTech	14.86	.83
ygCr Dynam	16.60	-.53
ygRev Fonc	7.72	-.11
ygRér D'Act	9.54	-.12
ygSelWorEcon	9.92	-.12
L'Imp riale Vie		
y Act Can1 S	11.52	-.19
y Act Cn 2 S	11.55	-.19
y ActMnd(T)1	13.07	-.23
y ActMnd(T)2	12.34	-.21
y Act (T) 1	10.94	-.21
y Act (T) 2	10.31	-.20
y Actions 1	377.35	-5.82
y Actions 2	17.23	-.27
y Am Ind Pl1	18.65	-.51
y Am Ind Pl2	17.65	-.48
y Cap CT 1	43.71	.01
y Cap CT 2	12.27	.00
y Cr Can 1	14.57	-.31
y Cr Can 2	14.65	-.31
y Cr Mond 1	17.93	-.46
y Cr Mond 2	17.11	-.43
y Div Cons 1	155.15	-1.42
y Div Cons 2	18.74	-.17
y Hor Intl 1	13.52	-.21
y Hor Intl 2	12.60	-.19
y Hyp Plus 1	188.55	.08
y Hyp Plus 2	13.60	.01
y Obl Can 1	11.93	.07
y Obl Can 2	11.30	.07
y Str Obl 1	270.18	.77
y Str Obl 2	14.92	.04
y crois 1	11.48	-.26
yncrois 2	11.29	-.26
y pet cap 1	11.40	-.10
ynpet cap 2	11.23	-.09
y pet en NA1	12.58	-.14
ynpet en NA2	12.43	-.14
y Equil Cr 1	24.04	-.25
y Equil Cr 2	14.08	-.15
y Equ mon 1	9.99	-.10
ynEqu mon 2	9.92	-.10
y Equil(T) 1	10.99	-.11
y Equil(T) 2	10.16	-.10
-Imperiale: Crois		
Act N.A.	22.92	—
Action Can	27.48	-.08
CT	17.68	—
Diversifié	24.75	.01
-Imp riale: Mill		
gAct Amér 1	8.47	.02
nAct Amér 2	8.40	.02
gAct Amér 3	8.51	.02
nAct Amér 4	8.44	.03
gAct Can 1	7.09	-.02
nAct Can 2	7.04	-.02
gAct Can 3	7.12	-.02
nAct Can 4	7.08	-.03
gAct Euro 3	5.40	—
nAct Euro 4	5.39	—
gAct Intl 1	6.96	-.03
nAct Intl 2	6.90	-.03
gAct Intl 3	6.97	-.03
nAct Intl 4	6.92	-.02
gDiv Can 1	4.98	.01
nDiv Can 2	4.96	.01
gDiv Can 3	5.01	.02
nDiv Can 4	5.00	.02
gEqu Can 1	6.80	—
nEqu Can 2	6.75	—
gEqu Can 3	6.83	—
nEqu Can 4	6.77	—
gMM 1	5.68	.01
nMM 2	5.63	—
gMM 3	5.68	—
nMM 4	5.65	—
gPt En NA 1	6.34	.03
nPt En NA 2	6.31	.03
gPt En NA 3	6.36	.03
nPt En NA 4	6.36	.03
gRevenu 1	6.04	.03
nRevenu 2	5.99	.02
gRevenu 3	6.05	.02
nRevenu 4	6.00	.02
gEq Mond 3	4.97	—
nEq Mond 4	4.96	-.01
Industrielle		
nABSAcCdnBi	11.14	.04
nAFIActFrNd	13.33	-.08
nANL Act	9.96	.07
nActions	139.28	.25
nAct S-2	13.83	.17
nAdv Can N	12.19	.07
nAdv US U	13.54	.00
nAméricain	22.94	.04
nBBSOblBis	9.66	.04
nBNL Oblig	10.24	.03
nDNL Divers	10.30	.03
nDO Div Opp	11.68	.02
nDSDiverSec	10.68	.01
nDiversifié	28.76	.05
nDivers S-2	11.35	-.03
nDiv V	10.17	.02
gEcoflex A	19.57	.03
gEcflx ANL	9.81	.07
gEcoflex B	15.05	.04
nEcflxBBSOb	9.66	.04
gEcflx BNL	10.18	.03
gEcoflex D	18.29	.03
gEcflx DNL	10.15	.03
nEcoDODivOp	11.59	.02
nEcflxDSDiv	10.59	.01
gEcoflex E	10.45	.02
gEcoflex G	8.51	.03
gEcoflex H	14.00	.01
gEcoflex I	16.00	-.03
gEcoflex M	13.87	.01
gEcoflex N	12.01	.07
gEcoflex R	10.45	.02
gEcoflex S	22.49	.03
gEcoflex T	12.80	-.07
gEcoflex U	13.34	.00
gEcoflex V	10.13	.02
nEcflxABSAc	11.06	.04
nEcoISSAvIn	10.51	-.15
nEcoLFSAcMd	8.03	-.04
nEcoUSS/DAQ	14.94	.01
nEcflxKFIEu	11.06	-.04
nEco PFS AP	4.97	-.08
nEcflxAFIAc	13.24	-.08
nEcflxNFIEx	13.10	-.01
nHypo	64.02	.06
nISS av int	10.53	-.15
nIntl	16.41	-.03
nKFI Europe	11.13	-.04
nLFS actMnd	8.04	-.04
nMM	13.72	.01
nMar Emer	10.66	.02
nNFIExpCda	13.19	-.01
nOblig Mond	8.53	.03
nOblig	71.66	.18
nOblig S-2	10.26	.03
nPFSAsiePac	4.98	-.08
nRevenu R	10.49	.02
nUSSAvAmDAQ	14.96	.01
-ING Life		
ygAm Rep Act	9.43	-.12
ygCan Comm	19.45	-.36
ygCan Pet Cp	11.93	-.20
ygCan Res Nt	10.08	-.25
ygCan Sv Fin	9.20	-.08
ygCan-Am	9.94	-.24
ygCan-Asian	7.76	-.09
ygCan-Daq100	14.93	-.51
ygCan-Euro	12.74	-.11
ygCan-Glo Bd	10.40	.03
ygCan-Emerge	6.47	.04
ygCdn Ind 35	24.86	-.48
ygCroiss can	7.63	-.10
ygDividendes	11.15	-.05
ygElite	12.16	-.00
ygIndActAmér	9.64	-.19
ygIndActEuro	9.93	-.13
ygInd Obl In	8.42	.01
ygMrq Nt Int	12.31	-.10
ygObligation	9.16	.05
ygR		
p Actif	17.54	-.08
ygTech Inf	26.37	.41
GI (G-W)		
ygIG/GWL AC	11.44	—
ygIG/GWL AE	10.35	—
ygIG/GWL E-U	9.12	—
ygIG/GWL Div	9.66	—
ygIG/GWL EnC	11.63	—
ygIG/GWL Glo	10.95	—
ygIG/GWL MM	10.33	—
ygIG/GWL OBG	9.80	—
-IOF Foresters		
gActions	54.31	.37
gEquilibré	30.90	.07
gMM	17.65	.01
gOblig	23.48	.14
-London Life FF		
ygAdv Pr	11.02	-.13
ygAgg Pr	11.35	-.16
ygAm Eq (MX)	22.87	-.51
ygAm Gr(AGF)	12.29	-.40
ygAs Gr(AGF)	20.09	-.48
ygBal Gr (L)	10.70	-.11
ygBal (BG)	9.67	-.06
ygBal (S)	10.40	-.09
ygBal Pr	10.95	-.09
ygBond (L)	189.57	.71
ygCdnBal(MX)	11.75	-.16
ygCdnEqG(MX)	9.83	-.21
ygCdnEqu (G)	12.76	-.20
ygCdn Equ(L)	389.08	-6.20
ygCdnOpp(MF)	16.89	-.31
ygConserv Pr	10.23	-.03
ygDivers (L)	186.95	-1.47
ygDiv (L)	10.70	-.19
ygDiv (MX)	10.59	-.16
ygEquity(MF)	10.15	-.08
ygEquity (S)	10.71	-.18
ygEqu/Bnd(G)	11.55	-.10
ygEuro Eq(S)	11.39	-.09
ygGlb Eq (L)	12.18	-.24
ygGlb Eq(MX)	16.44	-.19
ygGov Bnd(G)	10.20	.02
ygGr&In(AGF)	11.79	-.14
ygGr&Inc(MF)	10.11	-.08
ygGr Eq(AGF)	12.25	.32
ygGr Equ (L)	11.90	-.19
ygInc (L)	10.35	-.02
ygIncome(MF)	10.20	-.08
ygIncome(MX)	9.76	.04
ygIntEqu(JF)	17.25	-.12
ygLg Co (MF)	8.88	-.11
ygMMF (L)	20.03	.00
ygMidCap(G)	16.15	-.04
ygMod Pr	10.40	-.04
ygMortgag(L)	139.69	.11
ygNA Bal (L)	10.61	-.09
ygNA Eq (BG)	9.82	-.14
ygNatRes(MX)	9.54	-.27
ygPr Met(MX)	9.11	.01
ygR Est (G)	10.58	-.02
ygUS Equ (L)	39.04	-1.32
-Lutheran - FORT		
ygAsia Pac	12.85	-.16
ygCdn Bal	50.61	-.67
ygCdn Bond	100.40	.42
ygCdn Equity	225.10	-5.13
ygEuropean	27.06	-.16
ygIntl Bond	13.28	-.05
ygIntl Equ	96.64	-2.21
ygMMF	68.31	.01
MackCundDist GW		
oCan équil	4.59	-.00
oSéc can	4.64	.01
oValeur	5.15	-.07
MackDistInd GW		
oDist Horiz	4.40	.05
oDistCr Div	4.77	-.02
oDist croi	4.66	.02
oDist retr	4.66	.05
oDist rev	5.02	-.00
oDist amér	4.87	.01
oDist oblig	4.98	.01
oDist équil	4.62	-.01
MackIvyDist - GW		
oAct Étrang	4.71	-.01
oCanadien	5.07	.00
oCro & Rev	5.06	.00
oEntreprise	5.04	-.01
oHypo	5.04	.00
MackSTAR Dist GW		
oDs enR&Cpr	4.93	.00
oDs enrCrLT	5.20	-.00
oDs enréc&r	5.03	.00
oD enrCMxAc	5.50	.00
oD enrCMxLT	5.85	.00
oDN-e Cr LT	5.26	-.00
oDN-eCrMxLT	5.79	-.01
oDN-eÉqC&R	4.91	.01
oDN-eRv&CrP	5.26	.00
MackDistUniv GW		
oDis eu occ	7.39	-.03
oDist amér	5.66	.00
oDis avenir	6.55	.00
oDistcan cr	5.72	.02
oDistcan éq	5.47	.01
oDisges sél	6.37	.01
oDismcrREER	5.39	-.03
oDismreREER	4.89	.02
oDismdStObl	4.65	.03
oDismdéREER	5.18	-.01
oDis md val	5.06	-.02
FPG p Manuvie		
oCr Eur Fd	11.97	-.05
oFPG IR Mnv	10.67	—
oMnl CI Mnv	13.77	-.03
oFPG vr Mnv	13.51	-.04
nAA Ind Mv	10.10	.01
oAC AGF Mv	14.25	-.03
nAC Ind Mv	13.39	-.09
oAC Sce Mv	11.11	-.03
oAQ E&P Mv	11.41	-.03
oAUS Tal Mv	10.94	.02
oAssDnmq Mv	10.78	-.01
oCA E&P Mv	10.13	.02
oCA Fdlt Mv	10.26	.03
oCC Fdlt Mv	14.15	-.09
oCCA AGF Mv	11.19	.02
oCCA AIM Mv	15.61	.02
oCCC AIM Mv	16.81	-.13
oCCGC AtlMv	10.78	.04
yoCCS Tri Mv	11.04	—
oCD Dnmq Mv	10.54	-.01
oCE Sce Mv	10.34	-.01
oCM Mrl Mv	13.17	-.17
oCR AGF Mv	12.30	-.03
oCRA Tal Mv	11.37	-.06
yoCSI Tri Mv	10.72	—
oCan O'D Mv	12.66	-.04
oDiv AGF Mv	9.87	—
oEC Atl Mv	10.10	.03
oFN Fdlt Mv	13.01	-.08
oHar CI Mv	10.85	.08
oMM E&P Mv	10.35	—
nMMn E&P Mv	10.36	—
oMOG AGF Mv	8.75	.04
oOC AGF Mv	9.72	.02
oOC Fdlt Mv	9.83	.04
oObM Dyn Mv	8.47	.02
oPI Fdlt Mv	11.40	—
oRA Aud Mv	11.35	-.03
oRA Cr Mv	11.05	-.02
oRA Mod Mv	10.44	—
oRA Séc Mv	10.22	.01
oRA Équ Mv	10.81	-.01
oRAC FdltMv	11.63	-.03
oRC HCI Mv	9.76	.05
oRS E&P Mv	14.05	-.04
oRev Tal Mv	10.08	.01
oSél O'D Mv	12.79	-.04
oTRE AGF Mv	9.52	.01
oVAB Mrl Mv	9.11	.02
ygÉqS Tri Mv	10.12	—
oÉqu E&P Mv	9.91	—
Manulife GIF		
oAGF Am Gro	21.88	.04
oAGF C G&I	12.43	-.03
nAGF CdnBnd	11.30	.02
oAGF CdnSto	12.79	-.03
oAGF Divd	10.29	-.01
oAGF Gl Bnd	10.59	.05
oAGF Hi Inc	10.01	.01
oML AIM AmG	20.28	.03
oML AIM CG	19.86	-.16
oCI HG/I	9.77	.05
oCI Harbour	11.30	.08
nCdn Ind	13.86	-.09
oDyn Div	10.23	-.02
oDyn GIB	8.80	.02
oDyn Ptr	11.30	—
oE&P Amer	13.55	.02
oE&P Bal	10.02	—
oE&P Equ	11.55	-.04
oE&P MM	10.89	—
nE&P MM NL	10.93	-.01
oE&P Val	11.60	-.03
oFid Cdn AA	15.10	-.03
oFid CdnBnd	11.29	.04
oFid CapBui	12.81	-.08
oFid GrAmer	16.23	.05
oFid IntPor	17.34	-.01
oFid TNorth	16.21	-.10
oO'D Sel	13.45	-.04
oO'D Cdn	12.56	-.03
oTal Ass	12.58	-.06
oTal Inc	10.45	.02
oTal ValUS	14.60	.02
yoTri SelBal	10.63	—
yoTri SC Gro	10.63	—
yoTri SelGro	12.48	—
nUS Ind	14.22	.02
oBPI MnVIR	10.88	-.03
oFid Cr Eur	10.44	-.04
oInd RER am	9.27	—
oMond CI	11.32	-.03
oRép ac cro	10.57	-.01
oRép acEqu	10.38	-.01
oRép acMod	10.22	—
Manuvie		
yzNAL AccAct	22.02	—
yzNAL AccEqu	19.29	—
yzNAL Act Am	26.77	—
yzNAL ActUni	25.53	—
yzNAL ActCan	21.12	—
yzNAL DivCan	24.20	—
yzNAL MM Can	19.06	—
yzNAL OblCan	25.88	—
Manuvie		
yzV CT 1	18.18	—
yzV CT 2	16.77	—
yzV ActMon 1	25.39	—
yzV ActMon 2	24.41	—
yzV ActAm 1	33.41	—
yzV ActAm 2	32.15	—
yzV Divers 1	22.96	—
yzV Divers 2	21.18	—
yzV GnsCap 1	16.12	—
yzV GnsCap 2	14.87	—
yzV OblMon 1	10.82	—
yzV OblMon 2	10.40	—
yzV Oblig 1	21.61	—
yzV Oblig 2	19.96	—
yzV Place 1	20.26	—
yzV Place 2	18.67	—
-Maritime - A&C		
ynAGFCatCrAm	10.92	-.33
ynAGFCrAmRER	10.90	-.33
ynAGFCatTInt	10.98	-.15
ynAccrois	38.07	-.67
ynAct Can	17.42	-.37
ynAct Divers	12.76	-.25
ynAct Dynam	17.32	-.33
ynAct Mond	17.27	-.18
ynBas Pac	105.28	-.62
ynCro Rev Am	190.91	-4.70
ynDecouverte	23.49	-.54
ynEquilibr	29.20	-.19
ynEurAsie	15.66	-.06
ynEurope	14.17	-.08
ynFid Cr Eur	11.61	-.12
ynFid FNord	12.97	-.25
ynFid Omer	11.85	-.11
ynFid P Intl	11.30	-.18
ynMM (A)	33.88	.00
ynMM (C)	33.06	.00
ynOblig (A)	21.76	.08
ynOblig (C)	21.56	.08
ynT GlObTalA	9.48	-.04
ygT GlObTalC	9.47	-.04
ynRev Div(A)	15.90	-.10
ynRev Div(C)	15.84	-.10
ynS&P 500	27.17	-.66
ynSG CanCroi	10.37	-.15
ynSG DActMon	10.84	-.17
ynSG MRevenu	10.49	-.15
ynSGPerspCan	10.06	-.03
ynTal AC FC	11.01	-.09
ynTal Act Cr	11.90	-.25
ynTal CnRéAc	11.04	-.12
ynRER Glob	11.11	-.12
-Maritime - B		
ynAGFCatCrAm	10.92	-.33
ynAGFCrAmRER	10.44	-.32
ynAGFCatTInt	10.98	-.15
ygAccrois	11.99	-.21
ygBass Pac	9.57	-.06
ygAct Can	9.41	-.20
ynAct Divers	11.24	-.22
ygAct Dynam	15.12	-.29
ygAct Mond	13.12	-.14
ygConsSynRER	11.38	-.13
ygConservSyn	10.74	-.13
ygCro Rev Am	12.66	-.31
ygDecouverte	19.12	-.44
ygEquilibré	9.26	-.06
ygEurAsie	11.46	-.05
ynEurope	11.03	-.06
ynFid Cr Eur	11.61	-.12
ynFid FNord	12.93	-.25
ynFid Omer	11.85	-.11
ynFid P Intl	11.21	-.18
ygOblig	8.47	.03
ygPerSynREER	12.76	-.17
ygPerformSyn	12.21	-.16
ynRER GlObTI	9.48	-.04
ygRev Div	10.17	-.07
ygRev&crois	10.15	-.10
ygS&P 500	22.38	-.25
ynSG CanCroi	9.99	-.14
ynSG DActMon	10.23	-.16
ynSG MRevenu	10.30	-.14
ynSGPerspCan	10.03	-.03
ynTal AC FC	11.01	-.09
ynTal Act Cr	11.90	-.25
ynTal CnRéAc	10.60	-.11
ynTal RER Gl	10.52	-.11
-Middlefield		
nMINT	5.39	-.04
nSAGE	10.59	—
-Nationale-Vie		
gActions	10.86	.08
gAction Glo	10.43	-.04
gDiv Income	10.36	-.01
gEquilibré	11.33	.03
gEur/As Ind	10.42	-.17
gIntl Equ	14.04	-.03
gMM	14.31	.00
gRevenu Fix	9.53	.03
gUS Eq Ind	10.78	.03
gUS/DAQ Ind	15.39	.01
North West		
gEcoflex A	19.57	.03
gEcflx ANL	9.81	.07
gEcoflex B	15.05	.04
nEcflxBBSOb	9.66	.04
gEcflx BNL	10.18	.03
gEcoflex D	18.29	.03
gEcflxDNLDv	10.15	.03
gEcflxDODiv	11.59	.02
gEcflxDSDiv	10.59	.01
gEcoflex E	10.45	.02
gEcoflex G	8.51	.03
gEcoflex H	14.00	.01
gEcoflex I	16.00	-.03
gEcoflex M	13.87	.01
gEcoflex N	12.01	.07
gEcflxNFICd	13.10	-.01
gEcoflex R	10.45	.02
gEcoflex S	22.49	.03
gEcoflex T	12.80	-.07
gEcoflex U	13.34	.00

Suite à la page C 11

2LP1401C0222 C-14 Bourse 2LP1401C0222 ZALLCALL 67 00:46:08 02/22/00 B

BOURSE DE TORONTO

TSE 300 9231,16

Comment lire les cotes financières

Les titres sont énumérés par ordre alphabétique. Seuls apparaissent les titres transigés au cours de la période. La valeur des titres est exprimée en dollars. Seules les deux premières décimales apparaissent.

Div = Dividende par action sur une base annuelle.
C/B = Cours de l'action divisé par le bénéfice annuel par action.
Ventes = En centaines sauf si la mention «z» (unités) apparaît. Les volumes indiqués sont calculés à la clôture officielle de la période.
Haut = Sommet atteint par le titre au cours de la période.
Bas = Plancher touché par le titre au cours de la période.
Ferm. = Cours à l'arrêt des transactions.
Ch = Variation par rapport au cours de fermeture de la séance précédente (lot régulier).

Explication des codes

Bourse de Toronto et Montréal

p ou **o** = Titre assujetti à une réglementation spéciale.
f = Action ordinaire sans droit de vote ou à droit de vote subalterne.
z = Lot brisé.
Wt ou **w** = Bon de souscription (Warrant).
u = Unités de capital-actions.
pr = Action privilégiée.
ro = Offre de droits

Bourse CDNX

a = Compagnie mature
p = Capital de risque
Toutes les autres compagnies sont juniors

Bourse de New York

g = Dividende en dollars canadiens.
e = Dividende extraordinaire.
t = Dividende en action.
c = Dividende spécial faisant suite à une liquidation.
a = Dividende annuel plus un dividende extraordinaire.
i = Paiement suspendu du dividende.
s = Après fractionnement d'actions.
x = Ex-dividende.
d = Nouveau bas de l'année.
u = Nouveau haut de l'année.
pf = Action privilégiée.
Wt = Bon de souscription.
v = Suspension des transactions.
vi = Situation de faillite.

Fonds communs de placement

Le prix indiqué correspond à la valeur nette d'une action ou d'une unité lors de la dernière évaluation comptable du fonds.
Ces données sont pour information seulement et sont sujettes à confirmation auprès de l'émetteur.

n = Sans commission.
g = Avec frais de rachat.
o = Avec frais d'achat ou de rachat.
y = Évaluation différée.
z = Non disponible.
u = En dollars américains.
x = Ex-dividende. Ex-dividende signifie que l'acheteur du fonds n'a pas droit au dividende pendant la période ex-dividende.
m = Achat minimum de 150 000$.
— = Institut des fonds d'investissement du Canada
l = Signifie que le fond exige des frais à l'achat.
vanpa = Valeur liquidative nette par action

A / B

Valeurs	Div.	Ventes (100)	Haut	Bas	Ferm.	ch. Net	52 sem. Haut	52 sem. Bas
ABL Cdn o		1054	1.65	1.46	1.50	-0.10	2.50	0.25
AD Opt		304	5.20	4.90	5.00	0.10	5.50	3.50
ADF Gr f		79	10.25	9.80	10.00	-0.40	13.00	7.50
ADS Inc A		71	2.30	2.25	2.25	0.05	3.10	2.00
Agf B F	0.32	362	29.75	29.25	29.45	0.20	30.00	18.05
AIC Diver		2	21.00	20.50	20.50	-1.50	25.50	18.95
AIC Dive p	1.50	9	23.05	23.05	23.05	-0.45	25.00	23.00
AIT adv		1117	2.20	1.85	1.94	-0.26	2.47	0.45
ALI Tech		136	6.85	6.40	6.80	0.30	14.50	3.20
AMR Tech		305	2.70	2.45	2.50	-0.10	3.00	1.70
AMT Intl o		3333	0.50	0.30	0.32	0.02	0.50	0.06
AQM Aut o		88	0.25	0.20	0.20	-0.05	0.32	0.12
ARC En		11	1.59	1.39	1.59	0.07	1.97	0.10
ARC Str w		344	0.10	0.08	0.08	0.03	2.50	0.01
AT plastics		448	2.85	2.75	2.80	0.05	9.00	2.10
At T can		33	73.85	72.50	73.00		86.50	27.87
ATI tech		12904	25.15	22.50	24.95	0.70	26.80	13.40
ATS Auto		258	27.25	26.50	27.25	-0.15	28.75	9.50
Aastra T		284	17.00	16.00	16.50	-0.25	17.50	4.80
Abacan o		5352	0.11	0.10	0.11	0.01	0.39	0.05
Aber Res		835	8.25	8.00	8.00	-0.05	16.10	7.10
Abitibi C	0.40	2394	13.50	13.05	13.35	0.10	20.55	11.65
Accord Fin	0.14	51	5.00	5.00	5.00		5.75	4.26
Acetex		78	7.25	7.00	7.25	-0.25	8.75	1.90
Acktion		10	12.50	12.50	12.50	0.05	14.25	11.25
Adrian o		321	0.30	0.27	0.27	0.02	0.39	0.20
Advantx o		4766	3.25	3.05	3.05	-0.11	4.90	0.15
Aeterna f		768	15.75	15.05	15.10	-0.25	17.95	4.30
Afton o		563	1.50	1.30	1.47	0.15	1.90	1.05
Agnico E	0.02	194	10.50	10.20	10.50	0.05	14.25	7.45
Agra Inc	0.16	4558	15.65	15.60	15.60		15.90	9.05
Agrium	0.16	2372	12.60	12.10	12.50	0.40	15.75	11.20
Agro Pac A		50	0.75	0.74	0.75	0.10	1.10	0.50
AimGlobl		112	13.50	12.75	13.00	-0.05	14.75	5.00
Ainsworth		188	7.75	7.30	7.50	-0.25	12.85	3.05
Air Canada		5750	15.90	15.25	15.85	-0.15	16.25	5.70
Air Can a f		1129	14.60	13.75	14.35	-0.45	15.15	4.75
Airboss o		90	3.20	3.05	3.05	-0.15	5.50	3.00
Akita A f	0.32	21	9.25	8.60	8.60	-0.60	11.45	6.10
AlarmF o		37	0.91	0.86	0.86	-0.12	1.18	0.70
Alt Energy	0.40	2177	42.00	41.50	41.60	-0.40	49.35	30.75
Alt Ener p	2.12	93	24.00	23.90	24.00		26.00	23.30
Alcan	0.87	2936	53.75	53.05	53.10	-1.00	67.25	34.60
Alcan C p	1.59	1019	25.00	24.65	24.95	0.20	26.10	24.65
Algo Gr A f		5	0.24	0.24	0.24	-0.01	0.65	0.21
Algo Cent	1.00	2	24.75	24.75	24.75	-1.25	51.00	24.75
Alg steel		465	2.65	2.35	2.50	0.08	3.07	1.66
Aliant	0.90	1985	32.10	31.65	32.00		34.00	21.50
Alimenta B f		39	21.75	21.50	21.75	0.25	21.75	19.50
Allbanc Sp		71	29.65	28.55	29.20	0.45	38.40	21.50
Allbanc Sp p	1.52	51	24.80	24.80	24.80	-0.25	25.75	24.00
All Atl A		6	17.50	17.05	17.05	0.05	28.00	16.00
All Atl Bf		110	15.85	15.25	15.50	0.15	25.75	11.35
Alli Forest		181	19.00	18.30	18.75	0.50	20.75	14.00
Alpine oil		267	1.00	0.90	1.00	0.10	1.49	0.74
Alta gentic		24	2.86	2.55	2.86	0.31	3.48	1.21
Altagas		12	5.95	5.75	5.95	0.05	6.40	5.60
Altai Res o		115	0.58	0.56	0.56	0.05	0.70	0.03
AltaQues o		540	0.40	0.30	0.30	-0.08	1.40	0.25
Altarex o		6197	1.50	1.45	1.50	0.15	1.95	0.24
A Bullion o		788	0.25	0.17	0.24	0.07	0.42	0.07
Am Eco		16	1.70	1.55	1.55		3.60	1.00
Am Leduc		20	0.39	0.39	0.39	0.09	0.40	0.15
Amisco I		2	7.25	7.25	7.25	0.25	9.00	6.80
Amisk A	0.30	85	2.40	2.30	2.30		2.50	2.05
Amisk ser p		50	2.50	2.42	2.42	-0.08	2.85	2.20
Amtele		82	3.00	2.80	2.80	-0.20	5.10	2.15
Anadime o		810	0.60	0.60	0.60	-0.05	1.50	0.40
Anderson		1672	17.75	17.40	17.65	0.35	22.60	11.60
Andrs WA f	0.64	31	12.25	12.10	12.25		16.75	12.00
Andres W B	0.56	20	12.45	12.45	12.45	0.20	18.00	12.10
Angiotec o		646	67.75	61.00	65.50	-1.85	74.00	10.30
Ang CT 44	2.25	1	35.00	35.00	35.00		43.00	35.00
Ang CT 315	3.15	12	45.00	44.50	44.50	-4.50	53.00	44.50
AnorMed o		500	18.20	17.85	18.10	0.25	19.75	4.70
Anthem P		5	5.50	5.50	5.50	0.25	6.50	3.90
Apex A		81	1.75	1.70	1.75		2.50	1.45
Arbor B f	0.07	13	10.00	9.00	9.00	-1.00	17.75	9.00
Architel		99	24.00	23.75	23.75	0.15	34.90	9.50
Arcis o		163	0.51	0.45	0.51	0.01	0.60	0.12
Arctic Gr o		165	1.75	1.60	1.70	0.05	2.35	1.45
Argus B pr	2.70	3	37.30	37.25	37.25		49.25	37.25
Ariel o		1336	0.36	0.25	0.36	-0.04	0.65	0.05
Armbro En		123	3.20	3.10	3.15		3.95	2.40
Asbestos		6	18.45	17.00	17.00	-0.50	20.00	6.50
Ashton		475	0.90	0.85	0.86	0.01	1.25	0.50
Asia o		497	1.55	1.51	1.51	-0.05	4.25	1.45
Assante c		78	7.45	7.05	7.05	-0.05	9.50	5.50
Astral A f	0.30	203	29.75	29.50	29.75	0.75	31.75	22.65
Astral B f	0.30	20	35.50	35.00	35.50	1.50	35.50	26.00
Atco I f	0.80	51	31.75	31.00	31.00	-0.75	43.75	29.50
Athabska o		340	0.09	0.08	0.08	-0.01	0.12	0.04
Atna o		180	0.65	0.62	0.65		1.08	0.48
Aur Res	0.05	2743	2.30	2.20	2.25		3.47	1.80
Aurado Ex o		76223	0.44	0.37	0.41	0.04	0.44	0.04
Aurizon o		302	0.99	0.93	0.93	-0.03	1.10	0.50
Avcorp I		45	1.89	1.72	1.73	0.03	3.13	1.45
Axcan P		1058	9.50	8.90	9.50	0.65	9.50	5.75
Axia Net o		886	14.75	13.50	13.75	-1.10	18.75	3.75
Azcar Tec		495	1.80	1.70	1.80		2.50	1.00
Azco Mng o		70	1.30	1.10	1.30	0.08	1.90	0.75
B Split		27	133.50	131.25	133.00	-3.50	148.50	33.50
B Split p	1.13	31	26.85	26.30	26.85	0.10	26.85	24.55
BCE Emer		2172	159.50	148.50	154.00	-7.60	189.50	25.00
BCE Inc	1.36	9758	170.25	166.05	166.95	-5.95	179.95	58.50
BCE I P	1.60	8	25.65	25.60	25.60		27.20	25.25
BCE I Q	1.72	10	24.70	24.70	24.70	0.20	26.60	24.30
BCE I S	1.32	3735	24.10	23.50	24.10	0.85	25.75	23.00
BCE I Y	1.15	29	22.50	22.10	22.50	0.40	25.35	22.10
BC Gas	1.18	531	25.70	25.50	25.60	-0.10	30.85	20.45
BC Gas 6.32	1.58	57	25.50	25.00	25.00		26.00	24.50
BCT Tels	1.40	904	41.40	39.40	40.80	-0.95	42.75	28.20
BCT Tls nv	1.40	328	41.00	38.05	39.75	-0.75	41.35	27.25
BFS Ent o		13	0.64	0.64	0.64	0.14	0.65	0.22
BMTC A f	0.25	6	17.60	17.60	17.60		20.45	17.00
BW Tech o		40	5.20	5.10	5.10	-0.60	6.85	4.60
BXL Enr		465	1.18	1.12	1.17	0.05	1.18	0.55
Backer o	0.05	24	1.35	1.35	1.35	0.10	1.35	0.55
Badger		844	2.00	1.91	1.95	-0.05	7.55	1.75
Ballard		2086	158.50	144.50	158.00	8.05	158.50	33.00
Band ore o		2658	1.24	0.90	1.24	0.34	1.24	0.21
Bank Mtl	2.00	2475	45.65	45.10	45.25	0.25	69.00	42.00
Bk Mtl B	2.25	70	26.00	25.80	26.00		28.10	25.80
Bk Mtl 3p	1.38	726	24.00	23.75	24.00	0.25	27.35	23.65
BkMtl b4	1.20	100	22.80	22.80	22.80	0.05	26.15	22.40
BkMtl b 5	1.32	297	20.00	19.75	20.00	0.25	25.60	19.75
Bk Mtl b6	1.18	15	22.55	22.45	22.45	0.05	26.00	22.10
Bank N S	0.96	5290	28.85	28.50	28.50	0.05	36.90	26.80
Bk NS 6p	1.78	24	25.50	25.40	25.40	-0.10	28.40	25.40
Bk NS 7p	1.77	15	26.60	26.50	26.50		28.90	26.00
Bk NS 8p	1.75	38	26.35	26.25	26.25		29.20	26.00
Bk NS 9p	1.68	56	25.90	25.90	25.90		28.85	25.75
Bk NS 11p	1.50	255	25.00	25.00	25.00		28.20	24.75
BK NS 12 P	1.31	63	20.00	19.50	19.50	-0.50	25.10	19.00
Barick gld	0.29	4219	26.25	26.00	26.25	0.45	38.20	23.15
Baringtn		5	0.81	0.81	0.81		1.71	0.55
Basis 100 o	0.37	1678	16.80	15.55	16.20	0.55	19.20	2.25
Battery		59386	1.19	0.78	1.16	0.45	1.19	0.09
Battle Mtn	0.07	113	3.80	3.75	3.75	0.10	6.85	2.55
Baytex		107	10.60	10.05	10.50	-0.10	11.30	2.90
Beamscpe		412	8.30	7.75	7.95	-0.35	9.75	1.50
Beau Can		461	2.03	1.86	1.90	0.01	2.80	1.50
BehavirB f		430	0.20	0.16	0.16	-0.04	0.55	0.05
Bell C Intl		666	42.50	41.55	41.60	0.05	47.00	14.50
Bellator o		1901	1.70	1.60	1.60		2.05	0.65
Bema Gl o		1189	1.35	1.21	1.33	0.08	2.34	0.75
Benet E o		120	7.50	7.40	7.50		12.20	5.05
Benson		135	1.45	1.40	1.40	-0.10	1.75	0.50
Bentall	0.08	31	10.75	10.75	10.75	0.20	17.00	10.00
Berkly P		961	9.50	9.10	9.20	-0.10	17.75	7.35
Best Pac		1334	0.99	0.90	0.99	0.10	1.00	0.38
Bestar		80	3.55	3.30	3.40	-0.10	4.50	2.35
Bidcom I o		2444	8.25	8.00	8.20	0.30	33.65	4.90
Big Horn o		360	0.95	0.80	0.80	0.05	1.15	0.60
Big Rock		1	5.95	5.95	5.95	-0.05	8.75	2.75
Bioch Phar		683	41.00	40.30	40.90	0.50	51.00	26.50
Biomira		684	19.25	18.25	19.00	-0.20	21.90	3.60
Bioniche o		249	4.50	4.10	4.15	0.05	5.50	1.50
Biovail C		171	99.95	95.00	99.50	2.00	104.00	23.75
Birim A o		554	0.28	0.28	0.28		0.40	0.16
Bissett A	0.89	33	15.60	15.00	15.05	-0.70	25.55	13.50
Bitech		75	1.43	1.12	1.25	0.15	2.60	0.90
Bl Hawk o		641	0.10	0.09	0.10		0.20	0.05
Blk Swan		267	0.29	0.27	0.27	-0.01	0.39	0.17
BlkRock o		1118	1.15	1.01	1.15		1.40	0.40
Boardwl		876	11.35	10.85	11.35	0.45	17.00	8.00
Bocenor Gr		35	1.85	1.73	1.85	0.02	2.10	1.70
Boliden		4078	3.40	3.20	3.30	0.24	5.30	1.20
Bolivar o		1527	5.00	4.20	5.00	0.58	5.00	0.28
Bombdr A	0.22	131	30.80	30.25	30.60	0.20	32.25	19.10
Bombdr B f	0.22	3878	30.75	30.25	30.55	0.15	32.20	18.95
Bmbdr 2 p	1.37	2446	23.90	23.50	23.80	0.20	26.25	23.00
Bonavist		555	17.60	17.45	17.45	0.20	18.50	7.40
Bonus Res		37	2.40	2.35	2.40	0.05	3.60	0.83
Boralex A		73	3.60	3.45	3.46	-0.04	4.50	3.30
Bovar A	0.50	220	0.19	0.19	0.19	0.01	0.40	0.15
Bowater C	1.16	2	71.50	71.50	71.50	2.50	89.00	58.00
Bowridge		40	0.54	0.53	0.53	-0.01	0.74	0.36
Boyd Gr Ao		78	2.60	2.50	2.60		3.50	2.25
Bracknel		117	7.20	6.80	7.15	0.35	8.50	5.20
Brmptn A f		13	5.50	5.50	5.50		6.75	3.60
Brndselite		200	0.12	0.09	0.09	-0.01	0.20	0.06
Breakwtr		662	3.00	2.82	2.92	-0.08	4.60	0.91
Brik Brw o		93	0.84	0.82	0.82	0.02	1.95	0.70
Bridges.C		150	7.95	7.50	7.55	-0.20	9.00	7.50
Brocker o		343	11.00	10.50	10.80	0.60	12.50	1.00
Brookfld P	0.28	49	14.55	14.50	14.50		22.50	13.50
Buhler	0.09	44	2.90	2.80	2.90	0.10	3.25	2.45
Burlington	0.79	25	40.00	38.70	38.70	-1.40	52.50	38.00
Burntsan o		10436	14.70	12.95	13.15	-0.60	15.75	1.06

C

Valeurs	Div.	Ventes (100)	Haut	Bas	Ferm.	ch. Net	52 sem. Haut	52 sem. Bas
CAE	0.20	4357	12.65	12.25	12.60	0.05	13.65	7.30
CCL B f	0.32	6	11.20	11.20	11.20	0.70	17.25	9.60
Ccr tech o		661	1.10	1.00	1.00		1.20	0.95
CD Plus o		392	0.56	0.50	0.51	-0.04	1.50	0.43
CDI Educ		27	9.75	9.55	9.75	0.35	11.10	7.50
CFM Maj		282	9.15	8.75	8.75	-0.35	14.30	6.55
CFS Grp	0.10	14	1.32	1.32	1.32	0.02	1.85	1.00
CGI A f		4637	25.50	24.60	24.75	-0.50	34.50	12.62
CHC H a f	4.11	23	4.20	4.10	4.15	-0.10	5.40	3.00
CI Fund	0.05	1324	18.00	17.05	18.00	0.95	20.00	7.75
Cmac Ind		677	57.00	56.00	57.00	-0.50	66.00	11.12
CML Glob	0.02	150	1.35	1.35	1.35	0.05	1.60	0.70
CML Ind		6	2.05	2.00	2.00	-0.20	2.55	1.60
CPI Plast o		12	6.20	6.20	6.20	0.20	7.10	5.60
CRS Prf	1.48	6	24.90	24.90	24.90		25.90	24.00
Crs Nt u		77	21.50	21.40	21.50	0.10	22.00	20.70
CRS Robot		83	3.80	3.40	3.62	0.07	4.30	1.15
CtFin 4	1.83	9	26.10	26.10	26.10		29.00	25.25
CTV Inc		1110	28.00	27.20	27.50	-0.25	28.35	17.50
Cable sv o		181	6.65	6.35	6.65	0.30	10.00	3.50
Cabletel		1	10.00	10.00	10.00	0.25	10.00	3.00
Cabre		16	11.25	11.10	11.25	0.20	17.00	9.00
Cadillac		10180	33.75	33.65	33.70	0.05	33.80	24.70
Calahoo P		108	1.60	1.50	1.50	-0.05	2.75	1.20
Calader o		768	0.23	0.20	0.22	0.02	0.30	0.07
Caldwel A f	0.33	69	4.25	4.00	4.10	-0.15	6.85	3.20
Caledonia		4896	0.13	0.11	0.12		0.17	0.04
Calian tech		442	8.90	8.65	8.80	0.05	9.25	3.30
CallNet		359	6.50	6.20	6.50	0.10	14.50	5.10
CallNet B f		731	6.10	5.70	5.90	-0.10	14.50	4.35
Cambiex o		446	0.34	0.32	0.33		0.55	0.25
Cambior	0.07	677	2.03	1.97	2.00	0.02	7.30	1.23
Cambridg		141	8.80	8.60	8.75	0.15	12.75	6.75
Cameco	0.50	772	19.50	19.20	19.50	0.40	36.60	18.25
Camp Res		308	0.40	0.37	0.40	0.02	0.57	0.21
Camvec		168	2.20	2.15	2.15	-0.05	4.00	1.90
Can Ban A	0.11	5	26.00	25.00	26.00		38.25	19.50
Can Ban p	1.36	10	24.50	24.50	24.50	0.50	26.50	24.00
Can Bread	0.24	59	11.00	10.50	10.90	0.40	19.75	9.50
C Brokrlnk		3920	1.20	1.15	1.18	0.11	1.20	0.45
Can Life F	0.48	2801	21.25	21.00	21.15	0.15	24.05	19.05
C Trsco 3	1.72	16	25.10	25.10	25.10	0.10	26.80	24.90
Canadex		20	1.10	0.98	0.98		1.24	0.60
Cdn Airlne		133	1.40	1.38	1.39	-0.07	2.18	1.25
CBk note		78	1.84	1.60	1.62	0.12	2.00	0.80
C 88 Eng		541	1.67	1.62	1.62	-0.01	6.45	1.40
CG Invest	0.34	60	13.50	13.05	13.05	-0.45	13.90	10.55
CG inv 1p	1.35	26	23.45	23.15	23.45	-0.15	26.20	21.75
C Hunter		541	23.50	23.15	23.30	-0.40	26.50	10.80
C hydro o		113	0.95	0.93	0.93	-0.04	1.20	0.65
CI Bk Com	1.20	8576	38.35	37.55	38.15	0.35	43.55	27.75
CIBC 13 p	1.75	11	25.85	25.85	25.85		27.95	25.70
CIBC 14	1.48	39	25.80	25.00	25.50	0.50	27.75	24.55
CIBC 15	1.41	516	24.50	24.40	24.50		27.40	23.50
CIBC 17	1.36	87	24.45	24.25	24.25		27.25	23.85
CIBC 18	1.37	393	20.65	20.50	20.55		25.75	20.00
CIBC 19	1.23	103	22.15	21.90	22.10		26.50	21.60
CIBC 21		260	25.05	25.00	25.00		25.05	24.25
C Manoir		30	0.40	0.40	0.40	0.10	0.55	0.05
C Marconi	0.28	15	16.65	16.15	16.55	0.30	19.80	16.15
C Medical		295	16.50	16.25	16.30	-0.10	24.60	8.45
CN Rail	0.70	659	36.00	35.05	36.00	1.25	54.62	33.25
Cdn Nat Res		1866	31.65	30.75	31.45	0.90	39.50	19.80
C Nthstar	0.24	5	12.05	12.05	12.05	-0.20	14.90	11.35
C Ocdental	0.30	676	27.75	26.85	27.60	0.90	33.10	13.10
CP Ltd	0.56	2068	28.70	27.90	28.50	0.65	40.65	25.95
CP Ltd p	1.41	61	22.40	21.40	21.40	-0.60	26.00	20.50
Cancom	0.24	197	42.00	40.00	40.00		46.25	13.75
Cdn Tire	0.40	7	54.00	51.00	51.00	-3.00	61.00	46.25
CTire A f	0.40	1761	23.00	22.70	22.95	0.05	46.00	18.40
CUtil A f	1.80	115	36.00	34.10	34.50	0.90	49.50	31.00
C Util B	1.80	15	35.00	34.75	35.00	1.75	49.50	31.10
CUtil Ser q	1.47	14	23.00	22.05	22.05	-1.35	25.60	22.05
Cdn Ws Bk	0.34	48	18.70	17.50	18.00	-0.35	23.00	16.25
Cdn Z o		290	0.40	0.35	0.40	0.02	0.85	0.14
Canam A f	0.10	9	7.80	7.80	7.80	-0.05	8.50	4.95
Canarc o		10	0.33	0.33	0.33	-0.02	0.43	0.17
CanCap p	1.35	26	23.00	22.85	23.00		25.85	22.80
Canfor	0.26	411	16.50	16.00	16.30	0.30	19.40	4.40
Cangene		159	8.00	7.90	8.00		8.50	4.20
Canmine o		7075	1.40	1.12	1.25	0.25	1.40	0.40
Canutil p	1.72	600	25.40	25.40	25.40	0.15	27.40	25.00
Canwst n v	0.30	211	19.45	18.20	19.05	1.05	22.00	15.10
Canwest G f	0.30	765	19.50	18.40	19.05	1.55	22.00	15.00
Cara	0.14	23	4.85	4.80	4.85	0.05	6.50	3.90
Cara A f	0.14	158	3.74	3.60	3.65		5.05	3.50
Carma A		32	4.05	4.00	4.05		6.00	3.60
Carmanah		2223	0.18	0.15	0.16	-0.01	0.40	0.03
Cascades I	0.10	395	8.00	7.85	8.00		10.30	7.50
Cassiar o		164	0.90	0.87	0.90		1.08	0.45
Causeway o		233	1.19	1.09	1.10	0.05	1.19	0.58
Caussa C o		2379	0.28	0.26	0.28		0.32	0.05
Cavell En		451	0.26	0.24	0.24		0.31	0.09
Cedara sft		282	12.85	11.55	12.85	1.55	14.35	4.70
Celestica		1646	68.00	67.00	67.25	-1.45	82.90	18.37
CenAlta En		104	5.20	5.00	5.00	-0.45	6.20	4.10
CFund A f	0.01	5	5.30	5.30	5.30		7.05	4.50
Centrfund	0.92	40	9.20	9.00	9.15		16.00	9.00
Centurion o		174	0.52	0.48	0.48	-0.02	0.75	0.37
Certcm C J		300	140.00	133.25	138.90	-0.15	148.00	10.35
Chai na ta		20	0.30	0.30	0.30	-0.10	1.55	0.15
Chapter I		163	13.25	13.00	13.15	0.40	36.50	10.25
Chaptr O o		72	12.25	12.00	12.00	-0.20	28.00	10.50
Chase Res o		72	0.17	0.15	0.17	0.03	0.27	0.03
Chateau A f	0.40	5	6.25	6.25	6.25	0.05	10.05	6.10
Cheni res o		2923	1.20	0.85	1.10	0.20	1.20	0.25
Chesbar o		400	0.25	0.22	0.22		0.32	0.16
Chief Int I		2	23.00	23.00	23.00	0.20	34.00	14.50
CHUM B f	0.22	16	31.50	30.70	30.70	-0.80	45.00	26.00
Churchill		488	1.63	1.45	1.55	0.11	1.63	1.25
Cinar vmv		37	27.75	25.00	26.50	-9.50	43.50	25.00
Cinar lv		396	29.00	21.00	26.95	-9.30	44.50	16.75
Cinram	0.08	2902	8.70	8.35	8.55	0.50	18.00	7.75
Cintech o		42	5.85	5.55	5.70	-0.25	8.50	1.50
Circa o		5302	1.49	1.07	1.33	0.27	1.60	0.60
Circuit W		196	2.50	2.25	2.25	-0.15	3.80	1.10
Clairvest	0.10	70	4.15	4.00	4.15		6.75	3.60
Clarica	0.60	1342	26.00	25.75	25.85	-0.25	28.20	20.85
Clarke I	0.30	6	9.50	9.50	9.50	-0.05	10.00	7.40
Claude R		377	0.90	0.82	0.90	0.08	2.25	0.55
Clearly C		6	1.55	1.45	1.55	0.15	4.50	0.85
Clearnet a f		325	60.00	57.10	59.50	1.50	65.00	16.00
Clinichm A			16.00	16.00	16.00		18.00	7.25
Clublink		263	7.70	7.25	7.40	-0.30	10.30	6.65
Co Oper A	1.43	10	21.25	21.00	21.00	-0.25	25.80	20.00
Co Steel	0.40	32	15.05	13.80	15.00	-0.05	17.05	10.50
Cobequid o		214	3.35	3.15	3.15	0.10	3.35	2.45
Cogco cble f	0.24	66	46.00	43.80	44.00	-1.80	48.00	20.00
Cogeco f	0.21	75	40.00	38.00	38.95	-1.30	46.00	19.50
Cognicase		1220	50.50	47.50	49.00	4.00	64.50	15.00
Cognos		3483	93.50	88.00	93.00		108.00	28.60
Colony P o		139	0.42	0.38	0.38	0.08	0.42	0.15
Com Dev		10246	8.25	5.85	7.75	2.05	8.25	2.40
Com Dev r		2443	0.95	0.31	0.70	0.40	0.95	0.23
Cominco L	0.30	1049	24.95	24.00	24.50	-0.50	33.00	19.10
Comun S o		963	7.30	6.05	6.80	-0.65	11.50	0.69
Comun S i		1	1.60	1.60	1.60	-0.15	2.00	1.60
Comunic o		205	0.97	0.86	0.91	0.01	0.97	0.32
Compton		971	1.59	1.47	1.50	-0.06	3.00	1.20
Computr o		80	0.75	0.75	0.75		0.88	0.21
Concert i		73	4.65	4.55	4.55	-0.14	5.60	4.50
Concord P o		99	0.65	0.63	0.65		0.95	0.55
Conor Pac o		742	0.55	0.48	0.54	0.02	0.80	0.25
CC Expr f		10	0.60	0.58	0.60	0.10	0.78	0.26
C Enfield		2	0.10	0.10	0.10		0.18	0.04
Cons Ppty		150	0.34	0.32	0.34	0.01	0.52	0.30
C Trillon o		22	0.46	0.38	0.42	-0.03	1.00	0.13
Con Pkg		25	3.00	2.90	3.00	0.20	6.65	2.25
Contrns A f		101	12.75	12.50	12.75	0.25	17.25	11.25
Corby	2.00	58	76.00	75.00	75.00	-1.10	89.00	68.00
Corby B f	2.00	1	49.00	49.00	49.00	-2.50	68.00	46.00
Coreco I	0.10	7	4.75	4.75	4.75		6.25	4.30
Corel		827	23.85	22.90	23.50	0.65	64.65	3.05
Crner Bay o		230	2.45	2.36	2.40	0.04	3.04	0.33
Corona G o		69	1.30	1.24	1.30	0.06	3.19	0.27
Corriente o		170	0.78	0.70	0.70	-0.05	1.25	0.46
Corus B		294	39.00	34.75	38.40	5.65	39.00	18.50
Cossette f		3	12.00	12.00	12.00		14.80	11.00
Cott		414	9.35	9.20	9.35	0.25	10.25	3.00
Counsel		461	7.75	7.00	7.00	-0.35	11.90	2.05
Courage E		205	3.05	3.00	3.05	0.05	3.49	1.40
Covitec Gr		233	0.69	0.65	0.67	-0.01	0.80	0.50
Creo Prod		40	53.35	50.05	52.75	-0.55	72.50	26.00
Crestar		915	19.00	18.00	18.65	0.75	24.50	9.75
Crew D o		50	1.25	1.25	1.25		1.80	0.52
Cros Lke o		166	0.17	0.15	0.15		0.41	0.12
Croskey S		202	14.20	13.10	13.50	-0.50	15.65	4.00
Crwn But o	4.50	92	0.20	0.20	0.20		4.50	0.07
CLife I A	2.50	29	27.25	27.00	27.25	0.50	27.90	25.70
Crown Res		8	1.52	1.52	1.52	0.01	5.50	1.35
Crownjle o		20	0.80	0.80	0.80	0.05	1.50	0.65
Cryptlog o		260	43.00	41.50	42.50		45.10	12.25
Crystalx o		380	1.86	1.70	1.84	-0.02	2.50	0.74
Cumberl o		20	2.15	2.00	2.15	0.10	3.50	1.55
Cusac Gld o		100	0.19	0.18	0.19	0.01	0.20	0.07
Cyberplx o		216	29.25	27.50	28.25	-0.25	34.95	3.35
Cygnal o		323	5.95	5.40	5.40	-0.10	6.90	1.75
Cypress A		9	5.70	5.55	5.70	0.15	7.90	3.30

D / F

Valeurs	Div.	Ventes (100)	Haut	Bas	Ferm.	ch. Net	52 sem. Haut	52 sem. Bas
DC Diagn o		691	1.15	1.00	1.00	-0.10	2.30	0.75
DDJ Cdn w		209	0.05	0.04	0.05		0.29	0.02
DTM Inf o		175	3.25	3.01	3.15		4.10	1.70
DY 4 syst		3	11.00	11.00	11.00		13.00	8.25
Dalsa		19	16.50	16.25	16.25	-0.50	19.00	9.50
Danbel I p		1	1.50	1.50	1.50		1.80	1.30
Danier L f			7.00	7.00	7.00		8.10	5.00
Danoil		100	1.95	1.95	1.95	-0.05	2.27	0.50
Datamark		39	2.65	2.56	2.56	-0.04	3.00	2.35
Datamiro		208	17.90	17.10	17.85	1.05	20.10	3.75
Dayton o		10633	0.14	0.13	0.14	0.01	0.23	0.08
Decoma A f	0.20	9	10.25	10.10	10.25	0.25	13.00	10.00
Dejour o		40112	1.08	0.88	1.00	0.09	1.08	0.11
Delrina ex		3	90.00	90.00	90.00	-2.00	100.00	20.00
Denbridge		1002	0.21	0.17	0.21	0.03	1.09	0.05
Denison		15104	0.16	0.14	0.16	0.02	0.24	0.09
Denning	0.10	50	3.70	3.70	3.70		4.50	3.05
Derlan		752	2.30	2.15	2.20	0.25	2.95	1.67
Descarte o		1187	52.50	48.00	52.00	3.75	62.00	3.50
Desjrdn A f	0.12	2	14.10	14.10	14.10	-0.10	18.00	11.25
Desjrdn A p	1.50	15	23.50	22.75	23.25	-0.50	26.75	22.50
Destinatn o		794	0.73	0.70	0.73	0.05	2.50	0.35
Destiny R		30	0.43	0.43	0.43		1.50	0.35
Devine E o		75	0.80	0.80	0.80	0.09	1.05	0.20
Devjo Ind o	0.05	100	0.69	0.50	0.50	-0.10	0.70	0.50
Devtek f	2.50	739	2.80	2.65	2.79	0.14	5.45	2.10
Devtek mv	2.50	8	3.50	3.50	3.50		8.25	2.85
Dia a o f		5	18.75	18.20	18.20	0.20	23.75	14.50
Dia Met b o		242	19.25	19.05	19.25	-0.25	26.50	17.20
Diagnocur		1823	4.25	3.90	4.00		6.45	0.55
Diamond F		3	2.05	2.05	2.05	0.15	2.80	0.25
Diamwork		11483	0.13	0.08	0.11	0.03	0.50	0.02
Digital G o		14090	0.66	0.58	0.66	0.08	1.13	0.03
Digital P		265	4.75	4.50	4.75	0.30	6.25	1.29
Dimethd o		7721	14.80	12.00	14.20	2.00	14.80	2.75
Dion Ent o		1146	1.21	1.11	1.12	-0.09	6.35	0.45
Dofasco	1.00	1128	26.50	25.95	25.95	-0.55	30.60	17.75
Doman B f		1061	1.70	1.60	1.70	-0.03	2.99	1.45
Domco Inc	0.27	5	6.75	6.75	6.75	-0.25	11.00	6.50
Domtar	0.14	1685	18.10	17.80	17.95	0.20	22.00	8.80
Domtar B	1.18	11	19.75	19.75	19.75	-0.25	21.50	18.00
Donohue A f	0.44	2307	32.25	31.75	31.95	-0.30	38.25	19.40
Donohue B	0.44	24	32.50	31.75	32.50	-0.50	39.00	19.75
Dorel A		5	28.00	26.75	28.00	1.25	33.35	22.50
Dorel B f		330	28.45	27.85	28.00	0.25	33.45	22.50
Draig En o		65	1.80	1.75	1.80	-0.10	2.75	1.00
Draxis		2550	4.70	4.05	4.19	0.24	4.70	1.41
Drug Royal		1090	2.14	1.97	2.02	0.02	2.45	1.32
Dundee A f		96	14.00	13.80	14.00	0.10	17.40	12.60
Dundee P A		13	9.10	9.00	9.10	0.05	11.90	8.00
Dunde P w		20	1.20	1.20	1.20	-0.05	2.75	0.60
Dundee Re		485	1.25	1.20	1.24	0.02	1.53	1.00
Dundee W w		9	1.25	1.25	1.25		1.30	1.00
Dupont A	0.72	65	51.50	49.00	50.00	-2.75	62.00	44.30
Dylex Ltd		148	1.73	1.61	1.61	0.01	4.65	1.30
Dynasty C o		4511	4.45	2.25	3.10	1.25	4.45	0.21
Dynamic g o		15	1.50	1.50	1.50		2.07	1.44
Dynatec		962	0.37	0.33	0.33	-0.02	0.48	0.21
E-L Fin	0.50		120.00	115.00	115.00		211.00	110.00
EMJ Sys	0.14	149	5.50	5.20	5.20	-0.20	12.00	2.70
Eagle P	0.20	199	1.45	1.39	1.40	0.01	13.50	0.15
Eastmain o		74	0.53	0.53	0.53	0.06	0.70	0.12
Echo Bay		228	2.25	2.18	2.25	0.07	4.00	1.75
Eco Tech o		100	0.75	0.70	0.75		3.10	0.58
Econ Inv	3.32	1	86.00	86.00	86.00	-1.75	102.75	85.25
Ecuadorn o		530	1.14	1.05	1.14		1.65	0.40
Eden Roc o		400	0.19	0.16	0.16	-0.02	0.25	0.02
Edge En o		239	3.00	2.75	2.75	-0.20	4.30	1.60
Edprbrsc A	0.98	1443	17.25	16.75	16.95	0.15	23.50	16.40
Edprbrsc 2	1.10	6	16.10	15.00	16.10	1.35	20.00	14.75
Edprbrsc 4	1.10	1	16.25	16.25	16.25		19.50	16.25
Edprbrsc 8	1.56	28	22.00	21.15	21.55	-1.35	25.50	21.10
Eicon tech		352	5.45	5.25	5.25	-0.15	7.10	3.95
Eiger Tec o		969	6.95	6.55	6.85	0.15	7.35	0.22
Eldorado		1389	1.07	0.96	1.06	0.01	1.62	0.45
Elcthom Y f		10	2.05	2.05	2.05		3.00	1.15
Eli Eco o		439	0.67	0.61	0.65		1.12	0.24
Elk Point w		5	0.35	0.35	0.35	-0.13	1.95	0.20
Elk Point		179	3.30	3.20	3.30	0.01	6.65	1.65
Elkhorn o		25	0.14	0.14	0.14	0.02	0.30	0.01
Emco		328	5.60	5.30	5.30	-0.20	12.20	5.05
Empire A f	0.28	203	32.25	31.90	31.90	-0.10	32.25	24.40
Enbridge	1.21	2230	27.20	26.75	26.80	0.30	36.50	23.00
Enbridge p	1.37	16	21.05	21.00	21.00	0.20	25.90	20.05
Enbrid 760	1.90	21	23.25	23.25	23.25	0.25	24.95	21.80
Enbridge 8	2.00	60	24.40	24.00	24.20	0.05	25.55	22.00
Encal Eng		1076	6.85	6.25	6.60	0.40	8.75	5.30
Enerflex	0.40	5	35.75	35.50	35.75	0.25	40.00	25.35
Enghouse		727	9.50	8.40	9.30	0.90	9.50	4.75
Ensign res	0.50	2	35.00	33.80	33.80	-1.20	38.45	11.05
Envoy o		707	8.50	8.20	8.50	0.40	10.30	3.70
Epic Data		1003	5.65	5.00	5.15	0.15	7.25	2.00
Equato E o		58	1.95	1.90	1.90	-0.09	2.60	1.10
Equisur F		78	4.75	4.75	4.75	-0.05	7.15	4.50
Essex o		274	0.42	0.41	0.41	0.01	0.77	0.20
Etruscan o		13	0.65	0.65	0.65	-0.05	1.10	0.25
Eurogas o		3042	0.60	0.55	0.55	-0.03	0.77	0.10
Exall o		335	0.21	0.20	0.21	0.01	0.38	0.11
Exco Tec		1082	7.15	7.00	7.15	-0.05	9.50	6.50
Extendi		5	3.80	3.75	3.80	0.05	7.40	2.70
Extend A f		256	3.20	3.05	3.15	0.10	7.00	2.12
Extend 2 p	1.13	6	18.25	18.25	18.25		22.25	17.50
FPI Ltd	0.12	545	9.60	9.50	9.50		9.60	4.90
Fahnstk A f	0.40	12	23.00	23.00	23.00	0.25	26.50	20.25
Fairfax f		25	194.00	192.10	194.00	2.00	545.00	180.00
Fairfield		50	0.37	0.37	0.37	0.03	0.77	0.25
Fairstar o		16569	1.75	0.75	1.75	1.09	1.75	0.06
Falcnbrg	0.40	5016	25.00	23.50	23.50	-0.50	27.00	15.35
Falcnbr 2 p	1.46	1	19.75	19.75	19.75	-0.25	23.95	19.75
Fantom	0.18	40	17.80	17.60	17.60	-0.40	24.00	13.90
Farallon o		163	1.05	0.99	0.99	-0.01	1.26	0.52
Finning	0.20	123	13.00	12.55	12.65	-0.05	15.40	9.00
F Asia w		205	0.01	0.00	0.01		0.05	0.00
F Austrla	0.96	392	7.35	7.15	7.20	0.05	11.00	7.10
F Austrl w		101	0.10	0.08	0.08	-0.02	0.60	0.07
F Calgary o		1196	1.75	1.65	1.68	-0.07	1.85	0.15
F Dynsty o		680	0.13	0.12	0.12		0.27	0.04
F Quant o		300	4.60	3.91	4.15	-0.25	4.60	2.91
F Silver o		140	0.70	0.65	0.66		1.25	0.65
Ftservice f		88	17.50	16.50	17.50	0.75	25.85	14.80
Flet CCan A	0.60	511	17.25	17.00	17.00		18.90	12.75
Fletchrs F		77	23.75	22.80	23.75	0.95	28.25	20.00
Forbes o		213	13.40	12.75	12.75	-0.75	24.00	7.50
Foremos		10	2.00	2.00	2.00		4.25	1.75
Formatn o		33	0.36	0.36	0.36		0.45	0.19
Fortis Inc	1.84	106	30.00	29.50	29.50		38.50	29.00
Fortun Mo		93	0.44	0.42	0.42	0.01	1.83	0.36
Forzani A		1363	4.40	4.20	4.25	0.15	5.10	2.90
Founders		99	1.50	1.45	1.45		3.20	1.32
F Season	0.11	112	73.25	72.50	72.50	-0.50	80.00	49.75
Franco	0.30	11600	18.20	17.80	18.00	0.45	35.75	17.50
Franco w		10	7.50	7.30	7.50	0.25	22.00	6.00
Franc-or o		1621	0.40	0.32	0.40	0.08	0.40	0.18
Future		55	14.25	13.90	14.25	0.35	15.30	8.75

G

Valeurs	Div.	Ventes (100)	Haut	Bas	Ferm.	ch. Net	52 sem. Haut	52 sem. Bas
GDI Glb o		1410	2.65	2.35	2.45	0.25	3.20	0.11
GSI Lum		975	22.70	21.95	22.40		25.40	5.00
GTC Tr Af	0.20	1089	17.40	16.50	17.00	-0.35	20.90	13.75
GTR Gr o		1697	3.70	3.55	3.55	-0.15	6.15	1.58
Gammon o		2483	8.00	4.00	5.00	-3.00	8.00	4.00
Garneau		10	1.45	1.40	1.40	-0.05	3.25	1.00
Gauntlet o		165	0.85	0.80	0.83	0.03	1.70	0.50
Geac Comp		10676	23.40	20.00	21.85	2.50	38.00	17.85
Gearunl o		141	1.16	1.05	1.06	-0.19	4.60	0.48
Gemcom o		228	0.45	0.44	0.45		0.70	0.32
Gen Mnrl o		7	0.55	0.55	0.55	0.05	1.35	0.40
GMC	2.00		105.25	105.25	105.25		137.50	89.50
Genesis E		71	9.00	8.70	9.00	0.30	11.35	4.10
Genetron o		172	13.00	12.35	12.35	-0.40	15.00	3.30
Gennum	0.10	140	15.60	15.15	15.35	0.20	20.70	13.40
GenSci o		5513	3.20	2.30	3.05	0.95	3.20	0.70
Gentra Inc		101	14.70	14.50	14.50	-0.15	17.25	11.50
Gentra J	1.11	1	14.75	14.75	14.75	-0.25	18.25	14.75
Gentry		178	0.43	0.43	0.43	0.02	0.64	0.22
Geomaque		2664	0.31	0.30	0.31		1.50	0.22
Geomaq w		45	0.07	0.07	0.07	-0.05	0.30	0.05
Geophysc o	0.15	533	1.15	1.05	1.10	-0.09	1.38	0.30
Getty C o		260	0.10	0.09	0.10	0.01	0.38	0.06
Gildan A o		1	45.50	45.50	45.50	0.60	52.00	17.50
Gimbel o		482	0.81	0.75	0.80	0.02	2.84	0.65
Gitennes o		290	0.28	0.27	0.28	0.02	0.35	0.13
Glamis	0.07	54	3.50	3.10	3.45	-0.05	4.85	1.85
Glendale I	2.62	82	4.09	4.00	4.00	-0.10	7.50	3.00
Glentel		162	2.97	2.85	2.95	0.10	4.25	0.30
Globl elect		10	1.70	1.70	1.70	-0.15	3.10	1.40
Global Pac o		701	0.34	0.28	0.34	0.07	0.46	0.15
Global T A	1.20	88	18.25	17.05	18.00	-0.50	20.80	14.00
Global T p	0.87	4	14.00	14.00	14.00		16.65	13.25
Global thr		1635	29.25	27.55	29.25	1.25	31.00	0.91
Glyko bio o		555	8.20	7.25	8.10	0.10	8.20	4.40
G Resrv Ao		41	1.25	1.21	1.21	-0.09	2.40	1.00
Goldcorp A f		138	8.15	8.00	8.15	0.15	12.50	6.05
Gldn Rul o		204	0.16	0.16	0.16		0.29	0.09
G Star		132	2.20	2.11	2.15	0.05	3.02	0.55
Gldfarb A f		10	9.05	9.05	9.05	0.05	12.00	9.00
Goldlist P	0.10	5	9.35	9.35	9.35	0.05	9.50	6.80
Goldstak o		2687	0.59	0.38	0.45	-0.10	0.67	0.07
Goran Cap		195	2.45	2.15	2.20		19.00	2.11
Gt W Lifeco	0.62	475	20.00	19.25	20.00	0.95	31.25	17.35
Gw lifeco b	1.86	5	26.40	26.30	26.40	0.10	28.90	26.25
Gw lifeco 1	1.25		24.75	24.75	24.75		26.00	23.75
Gw lifeco d	1.17	17	20.65	20.40	20.65	0.15	25.10	20.00
Gtr Lenor o		230	0.48	0.36	0.48	0.13	0.55	0.16
Grnstne o		3478	0.15	0.13	0.14		0.62	0.08
Grenst w o		390	0.04	0.04	0.04		0.25	0.00
Grey Wolf			1.35	1.35	1.35		2.80	0.93
Greystar o		632	0.69	0.55	0.68	0.12	1.85	0.45
Group Ws o		1087	1.10	0.95	0.96	0.02	2.90	0.36
Guard CA f	0.10	113	5.00	4.85	5.00	0.05	8.00	4.25
Gulf Can		1236	5.10	5.05	5.10		7.20	3.33
Gulf C 1p	0.26	271	2.90	2.80	2.85	-0.09	3.30	2.20
Gulfstrm		619	1.95	1.84	1.90	0.08	4.85	1.45
Guyanor b o		94	0.60	0.55	0.60	0.05	1.00	0.40

H / J

Valeurs	Div.	Ventes (100)	Haut	Bas	Ferm.	ch. Net	52 sem. Haut	52 sem. Bas
Haemcur o		446	4.00	3.65	4.00	0.30	4.65	1.80
Haley		3	2.85	2.85	2.85	-0.14	4.35	2.30
Hallmark		2	3.10	3.10	3.10	-0.10	5.30	2.75
Hamond A f		100	1.12	1.12	1.12		1.98	1.01
Harris A f	0.24	15	15.50	15.50	15.50	0.25	23.05	12.75
Harrows A		158	4.75	4.65	4.72	-0.03	5.95	4.00
Hartco	0.18	30	5.25	5.00	5.15	0.15	12.60	4.75
Helix Bio o		263	3.90	3.71	3.72	-0.06	4.75	0.35
Helix hc o		48	1.35	1.20	1.35	-0.08	1.64	1.10
Hmeosol		3574	17.65	15.90	17.60	1.70	18.50	3.50
Heritage		29696	0.13	0.11	0.12	0.01	0.15	0.03
Heroux		436	4.20	3.75	3.99	0.15	5.15	3.60
High Liner		10	4.50	4.50	4.50	0.30	9.25	2.80
High Rivr o		18	0.65	0.65	0.65	0.04	0.98	0.30
Highwod o		180	0.53	0.52	0.53		0.87	0.50
Hillsboro		735	0.10	0.10	0.10		0.26	0.02
Hollingr I	0.60	182	13.25	13.00	13.20	0.30	22.40	12.00
Holing I IIf	0.34	28	8.00	8.00	8.00	-0.10	9.60	6.50
Holmer o		200	0.13	0.13	0.13		0.29	0.07
Home B f	0.06	65	3.70	3.60	3.60	-0.05	4.70	3.25
Homestak	0.11	3	9.40	9.40	9.40	-0.40	15.90	8.50
Hub Gr		5	15.00	15.00	15.00	-0.50	26.50	14.55
H Bay Co	0.36	827	14.00	13.65	13.95	0.40	23.85	12.65
Humbird		1565	66.05	61.00	66.05	-1.20	72.00	21.35
Hurican a		917	5.05	4.80	5.05	0.35	5.05	0.25
Husky Inj		287	5.60	5.25	5.60	0.15	10.25	4.25
Hy Zels	0.30	10	5.70	5.70	5.70	-0.05	8.30	5.35
IBEX T		17927	2.34	1.60	2.00	0.55	2.34	0.27
ID Biomd o		619	7.40	7.00	7.05	-0.35	8.65	1.77
IDS Intel		715	9.00	8.65	8.65		9.75	1.25
IPL A	0.49	32	12.00	11.50	11.50	-0.25	13.30	10.50
ITI Ed o		41	5.00	4.85	4.85	0.10	5.50	4.15
IVI Chk Cor		17	6.60	6.30	6.50	-0.10	9.65	3.40
IVI ChkLt o		271	7.05	6.75	7.05	0.05	10.00	4.00
Iamgold o		185	2.95	2.91	2.92	-0.03	5.00	2.55
Image P o		2593	2.23	1.98	2.18	0.25	2.23	0.51
Imark o	0.21	137	2.60	2.20	2.25	0.25	3.00	0.90
Imax		389	39.00	38.50	39.00		42.50	22.70
Imp Metal		52	0.36	0.36	0.36		0.79	0.29
Imperial Oil	0.78	1041	28.00	27.45	27.90	0.20	36.00	21.75
Inco	0.14	2294	29.00	28.15	28.35	-0.85	36.65	16.30
Inco vbn	0.11	212	8.05	8.00	8.00	-0.25	14.50	7.50
Ind Allianc		9087	16.50	16.30	16.30		17.40	16.00
Inex Ph o		476	10.50	10.25	10.50	0.25	12.00	1.70
Inflazym o		2133	4.60	4.40	4.40	0.05	5.80	0.97
Infocorp o		592	2.20	2.00	2.05	-0.10	4.50	0.17
Infointer o		860	5.25	4.90	5.00	-0.05	6.40	2.40
Informisn		411	72.00	69.05	71.00	2.00	89.00	4.65
Infowave o		2767	37.25	33.15	34.05	-3.95	49.00	2.95
Inmet mg		221	3.00	2.70	2.80	0.05	3.80	1.50
Inmet w		30	0.18	0.18	0.18		0.30	0.06
Innova T o		287	0.88	0.82	0.85	-0.03	1.20	0.30
Integrat oil	0.02	40	16.55	16.50	16.50	-0.50	21.00	10.70
Interactin		260	0.60	0.58	0.60	0.02	0.79	0.25
I Curator o		610	0.34	0.30	0.34	0.03	0.50	0.12
I Datacas		1144	5.80	5.40	5.55	-0.15	7.45	0.70
I Datash		4138	0.35	0.30	0.34	0.03	0.60	0.08
IForest A f		633	4.35	4.16	4.16	-0.09	7.00	2.91
I Freegld o		909	0.24	0.21	0.21	-0.03	0.30	0.05
Intl Ppty o		931	2.18	2.05	2.18	0.01	3.10	0.66
I Pursuit		1603	0.55	0.45	0.55	0.10	0.75	0.10
IRoad d		72	0.58	0.57	0.57	-0.01	1.30	0.30
I Skyline o		10952	0.18	0.09	0.16	0.08	0.25	0.04
I Thunder		2613	1.42	1.01	1.40	0.40	1.45	0.45
I Uranim o		486	0.21	0.18	0.18	-0.01	0.56	0.10
Intertape	0.14	100	35.00	34.00	35.00	0.05	49.50	31.00
Intrawest	0.16	1199	21.00	20.00	20.00	-0.50	26.50	18.00
Intrws nr p			1.62	1.62	1.62		2.25	1.50
Inventrnic		25	1.30	1.30	1.30	-0.05	3.25	0.71
Inverpwr		938	0.50	0.42	0.49	-0.01	1.30	0.05
Invesprint		19	8.00	8.00	8.00		11.00	4.00
Inv Grp	0.58	356	16.20	15.90	16.00	0.10	23.45	15.90
Ionic En		10	2.98	2.98	2.98	-0.12	4.10	1.65
Ipsco	0.50	94	21.00	20.40	20.90	0.25	35.00	19.50
Iriana o		860	0.08	0.07	0.07	0.01	0.10	0.02
Irwin Toy		64	7.35	6.15	7.25	1.15	7.35	1.55
Irwin Toy f		132	7.25	5.50	6.15	0.40	7.25	1.20
Ishtar Sen		9	1.24	1.22	1.24	0.02	2.05	1.00
Itec Mnrl o		2433	0.15	0.14	0.15	-0.01	0.55	0.05
Itec adj o		510	0.01	0.01	0.01	0.01	0.08	0.00
IUnits 60	0.32	15565	54.55	53.85	53.85	-0.95	56.50	40.20
Ivaco A f	0.07	193	4.45	4.40	4.45	0.05	6.05	2.15
Ivaco C p	4.42	4	49.00	49.00	49.00		49.50	44.00
Ivaco 2nd 2	2.00	3	18.50	18.10	18.50		22.45	13.50
Ivaco ser 4	2.28	1	28.50	28.50	28.50	-0.25	31.90	22.00
Ivaco 2nd 5	2.62	33	23.50	23.00	23.50	-0.25	25.00	19.50
Ivanhoe o		112	3.45	3.35	3.40		4.90	0.37
Ivanho M o		203	0.97	0.95	0.96	0.04	1.80	0.60
JDS Uniph		495	300.00	293.15	298.90	-1.60	355.75	57.50
Janna Sys		180	24.70	23.50	23.75	-0.55	31.50	11.75
Jannock	0.50	3092	18.40	18.20	18.30	0.05	19.50	14.10
Jascan		2018	0.80	0.75	0.75	-0.05	0.95	0.70
Jean Cout f	0.26	364	29.90	29.25	29.30	-0.20	36.75	27.65
Jetform		685	10.20	9.60	10.10	-0.40	11.95	4.50
Jewett cam		14	7.00	7.00	7.00		8.10	6.10
Jonpol o		14035	0.24	0.14	0.20	0.06	0.24	0.05
Jordex o		3669	3.08	2.66	2.97	0.22	3.08	0.58
Jumbo Ent		550	0.11	0.10	0.11		0.19	0.04

K / M

Valeurs	Div.	Ventes (100)	Haut	Bas	Ferm.	ch. Net	52 sem. Haut	52 sem. Bas
K2 eng o		582	0.55	0.50	0.50	-0.01	1.32	0.30
Kasten Ch o		7959	3.50	3.17	3.50	0.35	4.75	0.41
Kelman Tc		375	0.44	0.42	0.44		0.80	0.27
Kettle R o		205	0.36	0.35	0.36	0.08	0.53	0.22
KeyWest o		906	1.32	1.23	1.30	0.03	1.40	1.01
Kingsway		389	4.50	4.47	4.50	0.01	12.00	3.00
Kinross gld		1389	2.90	2.80	2.85	0.04	5.55	2.20
Kit Res o		115	0.24	0.21	0.21	-0.03	0.28	0.06
Knowle H o		139	6.95	6.50	6.50	-0.25	7.85	4.05
Kookabur o		215	0.77	0.75	0.77	0.02	2.30	0.52
Kyrgoil o		960	0.12	0.11	0.11		0.29	0.03
LBL Sky o		6	0.55	0.55	0.55	-0.01	0.74	0.47
LGS Gr A		1378	18.55	18.50	18.50		18.90	7.95
Labophar		421	3.15	3.00	3.07	-0.33	3.40	0.68
Lafrg Can p	0.86	4	33.50	33.00	33.50	1.25	56.00	32.00
Lafrg Corp	0.60	4	31.50	31.45	31.45	1.05	51.75	29.75
Laguna G o		200	0.06	0.06	0.06		0.12	0.01
Laidlaw	0.28	4147	4.74	4.63	4.66	0.01	11.90	4.25
Laidlaw G	1.00	1	15.00	15.00	15.00		19.00	14.00
Laminco o		500	0.08	0.07	0.07		0.12	0.03
GL & V f		120	6.10	5.60	5.60	-0.45	6.20	3.50
GL & V m		17	6.20	5.90	6.00	0.15	6.20	3.70
Laramid o		140	0.15	0.15	0.15	-0.01	0.41	0.07
Lateral o		20	0.19	0.19	0.19	0.03	0.31	0.07
Laur Bk	0.92	297	17.45	16.80	17.15	0.60	26.00	15.25
Laur Bk 6	2.18	5	25.70	25.70	25.70	-0.40	27.60	25.40
Laur Bk 8	1.93	8	27.75	26.75	26.75	-0.50	29.50	26.00
Leader I o		6	1.80	1.80	1.80		2.30	1.30
Leed nt cap	0.37	16	31.00	29.75	31.00	1.25	40.75	26.45
Leed nt Eq	1.64	15	27.75	27.65	27.65	0.05	30.75	25.00
Leitch tech		286	23.25	22.10	23.20	0.95	33.25	15.50
Leons Frn	1.15	1	22.00	22.00	22.00		24.70	16.50
Leroux B f		20	5.10	5.05	5.10	0.05	6.00	3.80
Linamar	0.16	856	10.80	10.55	10.75	0.35	27.25	10.10
Lindsey f	1.00	10	13.50	13.50	13.50	0.50	36.00	13.00
LionOre o		1220	2.40	2.30	2.40	0.10	2.40	0.55
Lions Gat		302	3.80	3.50	3.80	-0.07	6.00	2.20
Liquidatn		160	6.50	6.00	6.05	-0.20	15.20	5.60
Loblaw Co	0.24	1234	36.25	35.20	35.90	0.70	43.00	29.80
Loewn Gr	0.29	7314	1.74	1.40	1.60	0.25	3.64	0.34
Loewen p	1.50	41	3.60	3.55	3.60	0.45	7.80	1.00
Loews Cpx		2	6.55	6.40	6.40	0.05	18.60	6.00
London D p	1.81	102	26.05	26.00	26.05	0.05	28.40	25.75
London E	1.80	9	26.00	25.90	26.00	0.10	28.75	25.50
Lorus T		15199	3.74	3.44	3.63	0.08	4.40	0.26
ML Cass o		110	0.11	0.10	0.10		0.45	0.04
MCAP Inc	0.71	40	8.10	7.95	7.95	0.45	8.95	7.50
MCM A	1.80	68	14.65	14.10	14.20	-0.30	15.50	10.80
MCM p	0.85	31	14.45	14.15	14.25	-0.10	15.35	12.75
MDC A f		281	18.20	18.00	18.20	0.25	22.00	10.90
MDS A	0.13	30	41.75	40.30	41.75	-0.75	43.00	26.75
MDS B f	0.14	172	40.10	39.10	40.00		41.65	26.25
MDSI		73	70.50	67.30	68.00	-2.00	73.00	17.10
MGI Sft o		2368	35.00	31.10	34.50	3.00	39.90	2.40
MSV Res		2368	0.22	0.18	0.20	0.01	0.28	0.07
Maax	0.14	717	12.30	12.20	12.30	0.10	17.25	11.70
Mackenzie	0.10	1327	15.35	15.00	15.20	0.20	20.15	13.75
Mcmiln G o		266	0.44	0.42	0.42	-0.02	0.60	0.13
Madison P		3	0.41	0.41	0.41		0.65	0.25
Magellan		2156	6.25	5.50	6.20	0.70	10.30	4.75
Magin En		354	2.45	2.40	2.45	0.10	3.80	1.85
Magna A f	1.61	845	60.00	57.50	58.50	0.25	96.25	56.00
Magna A p	2.39	79	22.90	22.40	22.50		25.00	20.05
Magnifom o		416	1.70	1.40	1.70	0.25	3.05	0.90
Magnotta		40	0.96	0.96	0.96	0.02	1.37	0.90
Mainfrme		326	2.18	2.06	2.11	0.01	2.89	1.30
M Drilling		117	4.30	4.20	4.30	0.05	6.75	4.10
Manhatan		350	4.84	4.65	4.70	0.04	8.50	2.35
Manitoba T	0.76	665	26.25	25.50	25.75	-0.60	26.65	16.55
Manson C o		40	0.14	0.14	0.14	0.03	0.23	0.07
Manulife	0.40	9548	16.80	16.35	16.35	-0.30	21.10	16.35
M L Food	0.16	1572	13.55	13.25	13.25		16.00	11.75
Mrtme Lf p	1.14	5	18.00	18.00	18.00	-0.70	24.00	15.50
Mark Wrk		775	1.60	1.52	1.54	-0.01	3.60	1.50
Marshall		50	0.49	0.49	0.49	0.23	1.53	0.16
Matco B		2	1.75	1.75	1.75	0.14	1.90	1.50
Max Pete		22	4.15	4.00	4.00	-0.15	6.60	2.65
Mazarin o		660	0.54	0.50	0.54	0.01	0.64	0.28
McCarvil o		709	1.39	1.32	1.32	-0.05	2.00	0.52
McCoy Br		10	1.80	1.80	1.80	0.09	2.65	1.70
McWatr o		3042	0.55	0.50	0.55	0.05	0.84	0.20
McWatr s		64	0.50	0.50	0.50		0.50	0.50
Medisolu o		5753	2.55	2.25	2.25	-0.09	2.55	0.95
Memotec		564	2.65	2.30	2.65		3.75	0.63
Meridian G		342	10.05	9.55	9.85	0.15	13.90	5.75
Merit j		9546	0.40	0.30	0.34	-0.05	7.25	0.22
Merrill L	1.60	6	127.00	125.00	127.00	2.00	152.50	92.00
Metal Res o		374	0.45	0.43	0.43		1.50	0.29
Methanex		322	3.60	3.50	3.58	0.08	6.50	3.23
Metro A f	0.30	2374	19.00	18.60	18.90	0.15	23.25	14.80
Microbx o		7934	1.18	1.01	1.11	0.22	1.20	0.20
Microcl B f		366	70.00	67.00	68.00	-2.65	83.00	9.40
Microfor		1930	13.00	12.40	12.50	0.10	15.00	1.10
Microlgx o		494	7.55	7.25	7.25	-0.25	8.70	2.00
Microtec f		38	1.99	1.91	1.91		3.25	1.24
Milltronics		4113	20.95	20.85	20.90	0.05	21.00	6.75
Minacs W o		708	1.10	0.80	1.00	0.20	1.70	0.21
Minco o		175	1.70	1.65	1.70	0.02	2.50	1.00
Minefind o		25	1.15	1.00	1.00	-0.10	1.80	0.50
Minier Nor		300	1.20	0.90	0.90	-0.11	1.55	0.83
Mirage res o		220	0.09	0.08	0.09	0.01	0.15	0.04
Miramar		21658	0.93	0.79	0.89	0.07	1.29	0.65
Mirtronics I		1971	2.00	1.25	1.40	0.40	2.00	0.08
Mirtron b		283	0.35	0.25	0.25	0.07	0.35	0.02
Misty o		245	0.33	0.30	0.33	0.03	0.75	0.16
Mitec Tele		262	5.75	5.40	5.75	-0.25	7.50	2.45
Mitel Corp		927	22.95	22.50	22.75	0.05	26.50	7.35
Mitel 200 p	2.00	6	25.25	25.25	25.25	0.20	26.50	25.00
Mobile Cl o		125	0.53	0.49	0.53	-0.02	1.15	0.42
Mobile C		1849	3.20	2.95	3.15	0.18	3.50	0.15
Moffat	0.16	44	30.45	29.00	30.45	1.90	46.00	12.75
Molson A f	0.72	152	24.75	24.20	24.30	0.10	28.20	19.85
Molson B	0.72	6	24.45	24.45	24.45	0.25	28.00	19.90
Moneta o		135	0.10	0.10	0.10		0.15	0.06
Moneysw o		453	0.62	0.58	0.58	-0.01	4.30	0.40
Montrsco b	0.84	52	10.75	10.25	10.75	0.50	15.45	9.00
Moore	0.29	4288	7.25	6.90	6.95		17.25	6.60
Mortice K		231	8.10	7.55	7.55	-0.40	9.85	2.60
Mosaic Gr		1360	22.00	19.00	22.00	3.00	22.00	3.20
Mosaid tec		260	21.20	20.05	20.20	-0.55	21.20	5.20
Moss Lk o		50	0.13	0.13	0.13	-0.05	0.19	0.06
Moss o		16380	2.30	1.85	2.27	0.44	2.30	0.08
Motion I A		1563	6.65	5.60	6.00	0.45	6.65	2.60
Mount Rea		140	2.45	2.25	2.45		3.00	2.00
Mtn Prov o		109	1.75	1.60	1.70	0.05	4.20	1.37
Moydow o		59	1.40	1.30	1.30	-0.10	1.98	1.00
Mullen Tr		11	19.00	19.00	19.00		24.00	14.00
Multiactv s		1043	5.20	4.95	5.15	0.20	5.95	0.62
Mytec T		4228	6.10	5.65	5.85	0.20	8.20	0.60

N / Q

Valeurs	Div.	Ventes (100)	Haut	Bas	Ferm.	ch. Net	52 sem. Haut	52 sem. Bas
NBS tech		645	10.80	9.00	9.90	1.35	10.80	0.65
NCE D w		191	0.07	0.06	0.07		0.17	0.04
NCE En w		109	0.20	0.18	0.18		0.80	0.15
NHC comm		3911	16.25	14.50	14.85	-0.35	17.40	0.08
Nps allelix		91	34.00	29.50	31.80	-4.20	42.50	13.00
NQL drill a		287	6.25	6.00	6.00	-0.25	8.55	3.30
NS Powr	0.84	449	14.00	13.75	13.90	0.15	18.65	13.00
NSR Res o		6470	0.17	0.13	0.15	0.03	0.59	0.06
NTS Com		87	4.50	4.21	4.30	-0.19	6.20	1.81
Napier o		528	1.80	1.76	1.80		2.10	0.55
Nat Bk Can	0.72	2506	18.50	18.25	18.40	0.25	24.80	16.25
Nat Bk 10	2.18	9	26.70	26.65	26.70	0.05	28.55	25.45
Nat Bk 12	1.62	60	25.25	24.20	25.00	-0.15	27.30	24.20
Nat Chalng		1437	2.05	1.90	2.05	0.15	10.25	0.98
Natraceu o		2499	0.44	0.38	0.40	0.02	0.58	0.07
Nelson Gld o		4540	0.09	0.07	0.07	-0.01	0.20	0.02
Nelvana f		7	22.50	22.00	22.50	1.00	31.25	18.00
Net Res o		108	18.30	17.50	18.00	-0.05	19.95	0.11
NETgrap o		701	16.30	15.05	15.55	-0.70	20.70	4.75
Nevada B o		87	0.67	0.65	0.65	-0.01	1.35	0.41
Nevsun o		149	0.49	0.43	0.49		1.40	0.32
Newalta		7	3.65	3.65	3.65	-0.25	5.00	2.01
Newbridg		4925	48.10	46.25	46.75	-0.65	58.00	20.60
Nfl CapA f	0.10	4	10.00	9.00	10.00	0.40	10.95	6.85
Newgrow A		277	14.10	14.00	14.00		14.25	7.90
Newgro A	0.76	98	13.25	13.10	13.10		15.00	13.00
Newkidc o		75	3.95	3.55	3.55	-0.20	4.65	1.65
Newport		1386	3.35	3.26	3.31	-0.04	6.60	2.90
Newquest A		39	0.27	0.27	0.27	0.02	1.09	0.17
Nexfor inc	0.40	1112	8.75	8.55	8.65	0.15	10.15	5.80
Niko o		37	5.95	5.90	5.90	-0.05	8.00	3.85
Niocan o		203	1.30	1.20	1.20		1.60	0.80
Nbl china		39	2.80	2.70	2.80		4.40	1.90
Noranda I	0.80	2563	16.90	16.50	16.70	0.25	22.30	15.00
Nornda I F	1.45	19	21.40	20.80	21.00	-0.25	24.75	20.80
Norsat I		238	35.25	31.70	34.00	0.20	46.00	1.50
NA Palldm		578	10.90	9.60	10.90	0.70	12.50	0.95
Nortel Net	0.21	11233	171.50	165.60	165.60	-7.40	182.25	41.12
Nortel 5p	1.27	59	23.00	22.60	22.80	0.30	25.50	22.50
Nortel 7p	1.22	47	22.00	21.65	21.75		25.10	21.65
N Crown o		248	0.08	0.07	0.08	0.01	0.18	0.04
Nor Orion o		150	0.41	0.40	0.40	-0.14	0.59	0.09
Northfld o		850	0.20	0.19	0.20		0.62	0.18
Northgat		65	1.15	1.14	1.14	-0.01	1.29	0.52
Northrk		88	7.50	7.15	7.50	0.35	18.50	6.80
Northsid o		33	3.15	3.10	3.10	0.03	4.05	2.65
Northstr E	0.29	5	56.00	56.00	56.00	0.20	65.75	31.20
Northway o		400	0.50	0.40	0.50	0.05	0.55	0.20
Norwall gr		6	3.90	3.90	3.90		4.00	1.90
Nova Chem	0.40	315	26.50	26.00	26.00	0.20	35.25	22.25
NS pwr a p	1.50		25.00	25.00	25.00		26.15	24.85
Novagld o		11	0.36	0.36	0.36	0.01	0.90	0.22
Novicourt	0.20	179	2.30	2.25	2.25	0.07	2.75	1.50
Novoph o		15633	1.65	1.30	1.55	0.29	1.90	0.30
Nu Gro		49	7.20	6.95	7.10		7.50	3.80
Nuinsco o		728	0.78	0.69	0.78	0.05	3.47	0.42
Numac Eng		46	4.65	4.55	4.55	-0.10	6.20	2.20
Nycan En o		219	1.10	0.88	1.00	0.10	1.10	0.83
O Y Ppty		8358	4.30	4.25	4.25		6.90	4.00
OCI Com o		56	15.45	15.00	15.00		17.90	12.55
OGY Pete o		417	1.38	1.30	1.30	-0.03	1.70	0.35
OSF		68	7.25	7.05	7.10		9.40	4.40
Ocelot I Bf		67	2.80	2.76	2.76		3.05	1.85
Offshore o		916	0.49	0.42	0.49	0.07	0.65	0.25
Oiltec res		303	0.78	0.75	0.78	0.03	1.20	0.75
Olympia a o		470	1.07	1.05	1.05	-0.01	1.40	0.45
Onex C f	0.22	696	52.95	51.50	52.50	0.50	59.45	21.50
Opawica o		30	0.54	0.54	0.54	0.04	2.30	0.35
Open Tex o		293	49.45	48.00	48.50	-0.75	62.00	15.00
Optimum f	0.16	15	3.25	3.25	3.25		4.55	2.50
Orezone o		138	0.30	0.30	0.30		0.30	0.15
Orvana o		231	0.35	0.30	0.31	0.03	0.89	0.17
Oxbow Eq		35	1.00	0.85	0.85	-0.15	2.00	0.15
Oxf Prop		809	13.00	12.90	13.00		18.10	12.75
PFB Corp	0.10	2	4.60	4.60	4.60	-0.15	5.50	4.25
PLM Gr o		389	0.82	0.80	0.80		1.50	0.50
PacWst o		90	3.15	3.05	3.05	-0.10	3.50	2.80
Pac NthA f	1.12	2	15.60	15.60	15.60	-0.40	26.25	14.00
Pac Rim o		701	5.15	4.90	5.10	0.20	5.65	0.60
Pacifica		95	12.35	12.25	12.30	0.05	13.00	7.55
Pacrim		10	0.40	0.40	0.40	0.18	0.60	0.20
Paladin o		9	9.50	9.25	9.50	-0.25	10.00	6.75
Palliser		35	0.39	0.39	0.39		0.60	0.12
Pan Amr o		39	6.75	6.40	6.75	0.25	11.15	6.40
PanAtlas o		374	0.43	0.40	0.43	0.06	0.59	0.22
PanCan P	0.40	52	21.35	20.75	21.35	0.60	25.75	15.00
Pangea o		78	3.30	3.07	3.15	-0.15	4.30	1.50
Paperbd		150	2.14	2.06	2.14	0.04	3.10	2.00
Parmnt R	0.05	404	13.50	13.00	13.50	0.50	26.00	12.00
Parkland	0.20	8	11.95	11.95	11.95	-0.10	15.25	8.35
Pason Sys		28	5.75	5.50	5.65	0.05	7.10	2.25
Patheon		1035	9.50	8.90	9.00	-0.35	11.95	5.00
Peace Ar A		5	7.50	7.50	7.50	-0.15	12.00	3.80
Peak En		133	1.92	1.90	1.92	0.05	3.35	0.86
Pebercan o		17	0.89	0.89	0.89	0.05	1.10	0.66
Pendarie o		5	5.00	5.00	5.00	-0.50	6.75	0.80
Penn Wst		771	31.50	31.00	31.45	-0.05	35.00	14.60
Pentland o		3108	1.25	0.68	0.87	0.49	1.25	0.16
Prkns Papr	0.12	12	5.05	5.00	5.00		7.50	4.80
Perle sys		95	13.85	13.50	13.60	0.10	44.00	2.50
Pet Valu		26	2.24	2.00	2.00		5.60	1.80
Petro C CV	0.40	1634	20.90	20.60	20.85	0.10	25.30	15.35
Petrobk o		1176	1.45	1.20	1.45	0.13	2.98	1.20
Petrolx o		40	0.11	0.11	0.11	-0.06	0.32	0.05
Petromet		20	3.47	3.45	3.45	0.05	5.50	2.55
PetroQst		3	2.40	2.17	2.17	-0.83	3.00	0.75
Petrorep		337	2.42	2.33	2.39	0.08	2.45	0.70
Philex Gl		34	0.18	0.18	0.18		0.35	0.08
Philip Ser		21094	0.29	0.23	0.26	-0.09	0.80	0.16
Phonix Can		12	1.40	1.40	1.40	0.05	2.50	0.80
Phnx Intl		203	14.00	13.15	13.50	-0.50	16.50	7.00
Pioner M o		505	0.18	0.17	0.17	-0.01	0.27	0.10
Pipe NT	0.16	26	3.50	3.25	3.25		9.70	2.50
Pipe NT p	1.31	13	18.50	18.50	18.50		25.15	18.00
Place Res		16	2.70	2.55	2.55		3.60	2.30
Placer Dm	0.14	5928	15.20	15.00	15.15	0.15	25.95	12.35
Plains En		43	6.80	6.60	6.60	-0.30	10.15	3.10
Plaintree		5324	1.35	1.18	1.18	-0.07	3.00	0.11
Platexco o		1168	7.25	6.75	7.00	0.40	7.25	2.25
Platnva As o		870	0.19	0.15	0.15	-0.01	0.35	0.10
Player P		59	4.30	4.25	4.30	0.10	5.15	3.90
Polyair		1	6.55	6.55	6.55	-0.25	7.00	4.00
Post Ener		12	5.25	5.25	5.25	-0.05	8.70	3.25
Ptash Cor	1.45	159	74.00	71.50	72.60	2.60	95.50	62.00
Powr Cor f	0.50	2084	21.85	21.10	21.50	0.50	30.55	19.75
Powr C Ap	1.40	10	21.95	21.80	21.80	-0.10	25.25	19.50
Powr Fin	0.66	1049	20.85	20.40	20.45	0.45	30.75	19.05
Pwr Fin B	1.75	243	26.00	26.00	26.00	0.10	28.75	25.80
Pwr Fin C	1.30	29	22.40	22.30	22.40	-0.05	27.00	22.00
Pwf Fin D	1.37	53	20.75	20.50	20.50	-0.25	26.00	19.40
Precisn D		576	38.10	37.10	38.10	-0.80	40.60	13.25
Premdor		770	11.75	10.90	11.10	0.50	18.50	10.25
Pre T Ao		9	1.55	1.55	1.55	-0.10	2.95	1.55
Prem I A	1.20	55	10.85	10.50	10.80	0.30	13.85	10.25
Prem I p	0.89	26	14.75	14.70	14.75	-0.25	15.65	14.10
Primetech		57	20.50	20.25	20.40	-0.10	30.00	11.45
Printera		40852	0.40	0.35	0.36	0.01	1.05	0.31
Probe Ex		15232	0.14	0.12	0.13		1.37	0.08
Promatek o	0.15	219	5.10	4.85	4.95	0.15	5.35	3.25
Promet L O		9160	1.65	1.35	1.40	0.07	2.50	0.18
Propriet o		150	3.20	3.00	3.20	0.05	4.65	2.80
Prudential	0.20	87	13.40	13.00	13.40	-0.25	14.95	4.70
Purcell o		275	3.00	2.93	2.98	-0.02	3.80	0.80
Pure Gld o		4991	0.15	0.14	0.14		0.24	0.09
Pursuit o		2613	2.70	2.60	2.70	0.10	3.00	1.08
QLT Ph o		94	102.50	97.45	100.50	0.25	121.30	28.00
QMedia o		101	3.10	3.00	3.00		3.80	1.71
Que Tel	0.66	368	17.40	16.90	17.00	-0.10	18.65	12.65
Quebecor A	0.48	45	55.75	55.00	55.50	1.10	61.50	31.25
Quebcor B f	0.48	1282	56.00	54.00	55.00	1.00	62.00	31.00
Qbcr print f	0.40	1363	31.50	30.60	30.65	0.25	37.00	28.35
Qbcr Prt p	1.25	22	21.00	20.80	20.80	0.20	25.10	20.00
Queenstak	0.02	2116	0.27	0.22	0.25	0.03	0.31	0.12
Quenstn M		363	0.57	0.50	0.55	0.04	0.61	0.38
Quensway		25	4.50	3.80	4.50	0.25	15.75	3.00

R / S

Valeurs	Div.	Ventes (100)	Haut	Bas	Ferm.	ch. Net	52 sem. Haut	52 sem. Bas
R Split A		120	17.00	16.30	16.60	-0.05	18.25	14.75
R Split Ap	2.26	38	37.25	37.25	37.25	0.25	37.80	37.00
RPM Tec		44	1.15	1.10	1.10	-0.05	1.15	1.10
RTO Ent		40	1.04	1.04	1.04	0.04	2.10	0.95
Raider o		17	0.58	0.58	0.58	0.03	0.95	0.30
Rainmkr		118	1.14	1.12	1.14	-0.01	2.50	0.90
Rand a tech		213	12.35	11.10	12.35	1.25	18.50	7.90
Ranger	0.11	884	5.40	5.15	5.25	0.05	8.00	3.95
Re Con Bld		100	0.15	0.15	0.15	0.01	0.30	0.06
Real Res		320	0.48	0.45	0.45		0.67	0.25
Redaurm o		14034 5	0.19	0.05	0.18	0.13	0.19	0.01
Redekop	0.05	27	1.70	1.70	1.70		2.50	1.40
Regional		1023	18.00	17.60	17.90	0.40	20.25	11.50
Reitman	0.64	1	19.65	19.65	19.65		23.00	18.05
Reitman A f	0.64	1	18.80	18.80	18.80	-1.70	23.60	18.20
Reko Intl		15	4.75	4.75	4.75	-0.05	6.50	4.20
Renisanc		1310	13.40	13.00	13.20	0.45	25.35	12.40
Renata res		1373	0.46	0.45	0.45	-0.01	0.88	0.30
Repadre		18	1.80	1.80	1.80	0.05	3.37	1.50
Repap ent		15883	0.09	0.08	0.09		0.12	0.06
Request Se		105	3.65	3.50	3.50	-0.15	5.00	1.48
Research		313	160.35	155.00	160.35	2.45	187.50	10.40
Reserve		2983	0.58	0.55	0.56	0.03	0.85	0.21
Revenue P	0.11	145	1.91	1.90	1.90	-0.03	2.90	1.85
Revenue w		250	0.10	0.10	0.10		0.12	0.05
Rex Dia o		1414	9.25	8.80	9.25	0.10	15.20	1.55
Richland		80	2.80	2.70	2.70		5.25	1.70
Richmont		7	2.00	2.00	2.00	-0.10	4.13	1.71
Ricthre B o		817	0.65	0.50	0.50	0.06	2.55	0.32
Ridley I		76	5.00	5.00	5.00	0.10	9.80	4.60
Rio Algom	0.28	1160	18.00	17.80	17.95	0.30	25.25	14.80
Rio Alto		1614	20.30	19.95	20.05	-0.35	27.60	12.50
R narcea o		256	1.90	1.89	1.89	0.02	2.50	0.44
River Gld	0.04	53	2.05	1.91	1.91	-0.28	3.95	1.60
Riverside	0.24	29	20.00	20.00	20.00	-0.25	22.00	10.00
Roctest L	0.09	18	11.05	10.60	10.60	-0.55	12.00	3.90
Rogrs Cn bf		28	67.00	65.60	66.00		79.60	21.75
Rogers A		34	45.50	45.00	45.50	1.00	51.00	23.95
Rogers B f		1615	44.70	43.15	44.30	1.00	49.80	22.30
Rolland	0.12	5	5.70	5.65	5.70	0.15	6.75	4.85
Romarco o		269	1.10	1.05	1.05	-0.05	1.62	0.65
Rothman	1.00	345	16.55	16.05	16.30	0.25	36.00	13.50
Roxmark o		2143	0.10	0.08	0.10	0.03	0.15	0.03
Ry aviation		221	1.40	1.35	1.40	0.04	2.80	1.33
Royal Bnk	2.16	3110	60.15	59.50	60.00	0.75	79.95	54.50
Ry Bk H	2.25	85	26.65	26.55	26.65	0.10	29.40	26.30
Ry Bk J	1.77	144	26.15	26.05	26.10	0.05	28.50	25.40
Ry Bk N	1.17	1055	22.50	22.45	22.50	0.05	26.00	22.25
Ryl Group f		383	31.00	29.75	31.00	1.80	44.40	24.75
Royal Lasr		29	5.95	5.80	5.95	-0.05	8.75	5.00
Roycefld o		160	0.13	0.12	0.13	0.01	0.50	0.06
Royop P o		50	0.72	0.70	0.70		0.80	0.42
Russel M		62	3.58	3.48	3.55	0.07	4.40	2.50
Russel C	1.87	9	22.65	22.65	22.65	-0.05	24.00	21.50
Ryan En		16	3.10	3.10	3.10	-0.15	5.90	2.25
SACO Sm		89	4.50	4.30	4.30	-0.20	8.25	2.40
SNC Lavln f	0.24	184	13.00	12.65	12.80		13.70	10.15
SR Telcom		3959	7.60	7.25	7.45	-0.15	10.90	1.90
St Andrw o		159	0.55	0.55	0.55	-0.02	1.55	0.30
St Laurent		3375	24.95	22.25	23.95	0.45	24.95	10.30
StL CemA f	0.50	6	15.75	15.60	15.75	0.10	20.25	14.90
Salix o		495	1.70	1.40	1.66	0.03	2.50	0.17
Salter St f		62	2.50	2.30	2.40	0.15	8.50	2.20
Samoth C		380	1.20	1.15	1.15	-0.10	2.60	0.75
Samuel M T	0.16	7	7.45	7.45	7.45	0.35	10.00	6.50
San Fran Bf		4	5.00	5.00	5.00	-0.15	6.75	4.65
Saputo Gr	0.24	430	33.15	32.50	32.85	-0.40	41.95	30.50
Sask Wht be	0.40	1328	5.00	4.85	4.90		10.20	4.85
Saturn		40	7.90	7.50	7.90	0.45	9.50	6.10
Scaffold		782	0.32	0.28	0.32	0.06	3.30	0.19
Sce Inv Af	1.00	21	15.25	15.25	15.25		29.90	14.50
Scorpiono		400	2.65	2.41	2.41	-0.11	2.95	0.31
Scotia Mt	65. 70	150	95.50	95.50	95.50		98.50	94.25
Seagram	0.95	809	86.50	84.50	85.10	0.60	98.00	54.50
Search En o		842	1.85	1.75	1.84	0.01	1.98	0.70
Sears Can	0.24	253	38.50	37.50	37.50		42.50	21.05
Second Cp		102	13.75	13.25	13.75	0.50	17.00	12.00
Sedna Geo		557	0.12	0.11	0.11		0.28	0.03
Semafo o		298	0.86	0.81	0.81	-0.07	1.24	0.42
Sepps o		88	1.20	1.15	1.17	0.02	2.30	1.15
7.24 Solut o		205	204.00	196.00	204.00	14.0	204.00	91.60
Seventh A		104	0.28	0.28	0.28		0.70	0.13
Shaw C Bf	0.04	353	40.50	39.25	39.25	0.50	42.25	18.25
Shaw I A	0.08	1861	12.65	12.40	12.65	0.65	17.50	9.30
Shaw I B	0.07	1	13.00	13.00	13.00	-0.40	18.00	10.05
Shell Can	0.72	90	28.30	27.65	28.10	0.50	34.00	21.30
Shermag		97	7.80	7.10	7.10	-0.70	10.90	6.50
Sherritt I f		533	3.80	3.65	3.80	0.07	4.00	2.30
Sico	0.32	59	19.75	19.50	19.50		21.80	16.00
Sierra S		49	24.30	23.45	23.75	0.65	25.00	9.75
Sierra o		719	176.75	167.30	173.00	-4.95	180.00	11.50
Signalgen o		8503	3.20	2.80	3.20	0.61	3.50	0.25
Sikaman o		10725 5	0.74	0.49	0.74	0.29	0.74	0.02
Silent Wit o		51	13.25	12.75	13.00	0.10	14.85	9.50
Simmond		4674	1.10	0.90	1.08	0.18	1.25	0.14
Sino For Af		191	1.75	1.71	1.75	0.03	2.40	1.18
Skyjack		56	8.00	7.65	7.75	-0.25	19.00	5.35
Slater Stl	0.20	105	15.35	15.00	15.00	-0.40	15.50	6.80
Sleeman B		426	6.00	5.85	5.95		8.15	5.55
SLMsft m v		27	8.45	8.10	8.15	-0.25	9.75	5.00
SLMsft r v		23	7.50	7.30	7.30	-0.20	8.75	5.00
Slocan F	0.30	26	12.60	12.30	12.60	0.35	14.45	3.93
Small Fry		10	2.10	2.05	2.05		3.65	1.60
Smed Intl		615	24.00	23.90	23.95		24.00	5.50
Snow Le A		5506	1.27	1.10	1.14	-0.02	2.12	0.03
Sobeys	0.24	219	18.40	17.90	17.90	0.15	20.75	15.75
Sodisco		2683	0.17	0.16	0.17		0.24	0.13
Solitario o		43	1.85	1.70	1.85	-0.15	2.00	0.74
Sonora o		340	0.06	0.06	0.06	-0.01	0.10	0.03
Sony Corp	50. 00		379.00	379.00	379.00		391.00	262.00
Sth Amer o		35228	0.11	0.10	0.11		0.39	0.03
Sth africa o		170	0.35	0.31	0.35	0.02	1.07	0.17
Southern o		687	3.25	3.01	3.15		7.50	1.55
Southwrd		101	1.75	1.75	1.75		3.20	0.60
Southwst o		55	5.50	5.35	5.35	-0.20	6.00	3.15
Spar Aero		54	7.25	7.10	7.25	0.15	13.00	6.50
Spectra		30	1.60	1.60	1.60		2.00	1.35
Spectra a f		10	1.50	1.50	1.50	-0.05	1.90	1.35
Spectra P f		148	7.00	6.70	6.80	-0.20	16.50	6.00
Spectral		252	4.15	3.82	4.00		5.30	1.30
Spectrum		35	7.85	7.40	7.40	0.10	8.50	2.30
Speedwre		280	3.14	2.90	3.05	0.15	7.50	0.82
Split Yield	1.80	40	8.10	8.00	8.10	-0.25	13.00	7.50
Split Yld II	1.05	41	11.75	11.25	11.75		13.50	10.75
Stackpole			9.75	9.75	9.75		15.00	9.00
Std Mng o		70	0.26	0.26	0.26	0.06	0.40	0.14
Stantec		24	11.75	11.40	11.75	0.40	11.75	9.70
Star Data		463	4.90	4.50	4.90	0.40	6.35	2.50
Star R o		1886	0.80	0.69	0.70	0.01	0.95	0.15
Startech		124	8.50	8.35	8.35	0.05	9.15	3.30
Steeplejak		5	1.45	1.45	1.45	0.15	1.75	1.20
Stelco A	0.12	4481	8.55	8.45	8.50	0.15	12.20	7.60
Stella jones	0.07	3	2.27	2.27	2.27	0.02	2.95	1.70
Stellar A	2.00	38	2.10	2.05	2.05	-0.05	4.00	1.20
Strm e o		306	3.25	3.10	3.25	0.10	3.25	1.55
Strategic A		394	1.65	1.45	1.50		3.00	1.17
Stratos Gl		382	8.70	8.35	8.55	-0.15	9.50	3.00
Stressgn o		2697	7.25	6.75	7.00	-0.15	7.70	1.20
Strongco		65	2.60	2.35	2.35	-0.10	6.35	1.65
Sulliden o		292	0.82	0.70	0.70	-0.09	1.62	0.65
Summit R		57	2.20	2.00	2.00	-0.35	3.45	1.27
Suncor	0.68	1215	60.00	58.60	59.30	-0.20	69.90	40.70
Suncor p	2.26	54	25.90	25.55	25.85	0.20	27.90	24.00
Sun Ryp B		18	3.75	3.70	3.75	-0.05	4.00	1.60
SureFire o		2872	14.05	13.65	13.80	-0.35	15.75	3.75
Surrey mt f	0.40	16	11.00	10.85	11.00	0.25	21.75	10.70
Suzy Shier f		119	4.35	3.99	4.35		11.25	3.99
Synex Intl o		50	0.74	0.74	0.74	0.02	0.90	0.50
Synsorb		1748	6.75	6.25	6.55	0.20	7.25	1.75
Systech R		72	2.70	2.59	2.70		4.50	1.50
Systems		1036	2.75	2.55	2.74	0.18	4.00	1.01

T / Z

Valeurs	Div.	Ventes (100)	Haut	Bas	Ferm.	ch. Net	52 sem. Haut	52 sem. Bas
TH Res o		3950	0.17	0.13	0.15	-0.03	0.25	0.05
TD Mtg hy		420	95.00	92.50	92.50	-2.50	98.00	91.00
TD Water		1585	24.20	22.80	23.50	-0.75	39.80	16.95
TCT Log o		388	0.30	0.28	0.28		0.42	0.10
TDZ Hold		735	0.13	0.10	0.13	0.04	0.35	0.05
TLC Laser o		238	22.75	21.90	22.10		79.00	16.25
TRP NT	0.18	47	1.25	1.17	1.25	0.10	7.40	0.93
TRP NT p	0.86	108	9.10	9.00	9.00	-0.10	16.05	9.00
TVA Gr Bf	0.20	440	28.75	27.90	28.00	0.50	31.50	16.00
TVI Pac o		4120	0.10	0.09	0.10	0.01	0.12	0.04
TVX Gold		2327	1.29	1.23	1.27	0.05	2.60	0.98
Tahera o		22437	0.20	0.19	0.20	0.01	0.50	0.04
Taiga Fort		48	10.00	9.80	9.80	-0.25	14.75	9.25
Talisman		6924	37.95	37.05	37.50	-0.25	49.15	22.10
Techmire o		27	2.55	2.45	2.45	-0.05	2.85	2.05
Technilab		147	6.30	6.00	6.30	0.10	12.85	5.00
Teck Cor A	0.20	40	13.50	13.50	13.50		16.05	10.50
Teck B f	0.20	1624	12.60	12.25	12.35	-0.10	17.30	9.70
Teck B wt		25	2.30	2.25	2.30		4.00	1.25
Tecsyn		31	5.00	4.90	4.90	-0.09	7.10	4.55
Tecsys o		761	29.50	27.00	28.75	-0.75	31.45	3.55
Teklogix		215	25.50	24.50	25.00	1.00	31.00	16.00
Teknion f		18	10.75	10.50	10.50	-0.25	15.10	8.80
Telco Res		21	9.40	9.00	9.00	-0.50	10.50	3.25
Telco split		23	47.50	45.25	45.25	-2.00	48.50	16.25
Telco spl p	1.35	29	25.10	25.05	25.10		25.50	24.50
Teleclon t	1.05	395	32.30	31.60	32.00	-0.30	35.00	1.51
Teleglobe	0.34	8078	41.10	40.20	41.00	0.35	52.50	20.10
Telglb 5.40	1.35	7	24.75	24.25	24.25	-0.25	25.75	24.00
Telepanl o		126	4.15	3.77	3.78	-0.32	4.15	0.55
Telescn B		35	5.40	5.10	5.10	-0.25	22.75	5.00
Telesys I f		565	49.75	48.75	48.80	-0.45	54.00	21.05
Telus 475	4.75	2	69.00	69.00	69.00		87.00	69.00
Telus 1956	4.75		66.00	66.00	66.00		86.00	68.00
Telus 575	5.75		95.00	95.00	95.00		102.00	89.00
Telus 600	6.00	2	85.00	85.00	85.00	-1.00	104.00	85.00
Tembec A		568	15.00	14.30	14.70	0.05	18.45	7.70
Tenke Mng		62	1.35	1.25	1.25	-0.15	5.50	0.71
Tesco		79	9.00	8.60	8.90	-0.10	12.40	4.00
Tesma A f	0.50	12	17.00	17.00	17.00	0.15	22.50	16.50
Tethys En		144	1.50	1.45	1.45	0.01	2.50	0.56
Tetonka o		150	2.65	2.60	2.60	-0.01	3.50	0.81
Tex Cap p		99	32.40	30.75	32.40	0.65	35.00	30.75
Theratec o		756	12.00	11.00	11.25	-0.30	14.00	3.60
Thirty Five		80	24.20	22.25	22.75	-1.50	26.00	10.60
Thirty F p	1.27	24	23.30	23.25	23.25	-0.05	24.50	22.00
Thistle M o		16	0.66	0.66	0.66	-0.04	1.00	0.45
ThomCor	0.98	1417	51.00	49.30	50.35	0.30	52.50	36.00
ThomCor 2	1.11	7	18.00	18.00	18.00		23.40	17.00
Thom Cor V	1.25	65	23.40	23.10	23.40	0.30	26.00	23.00
Thundr E o		20	1.50	1.50	1.50		2.65	1.00
Thundrm o		250	0.21	0.19	0.21	0.02	0.32	0.13
Thndrm w o		479	0.07	0.05	0.07	0.04	0.14	0.01
Tigr S i		1250	0.45	0.40	0.40		0.99	0.24
Tikal R o		2	0.84	0.78	0.84		2.00	0.70
Timbr stp u	1.07	1298	9.40	9.25	9.25	-0.05	12.25	8.35
Timinco		8	2.00	1.75	1.75	-0.65	3.60	1.25
Tintina o		2320	0.31	0.23	0.29	0.06	1.65	0.18
Tiomin o		740	0.72	0.65	0.72	-0.05	0.86	0.16
Tstone o		3755	0.22	0.18	0.21	0.02	0.23	0.03
Torex o		105	0.80	0.80	0.80		1.46	0.46
Toromont	0.28	372	15.50	15.00	15.50	0.50	19.90	13.80
Tor Dm Bk	0.84	15195	37.30	36.60	37.10	0.60	45.50	16.50
Td Bk u	0.08	937	3.86	3.65	3.66	-0.29	5.70	3.12
TD Bk H	1.77	30	26.85	26.20	26.20		29.15	26.00
TIPS	0.74	2351	51.45	50.65	50.80	-0.50	52.80	34.10
HIP	0.71	850	57.90	57.10	57.35	-0.35	59.25	37.60
Torstar B f	0.58	118	15.25	15.05	15.10	0.10	18.50	13.85
Total Ener		4	0.82	0.82	0.82		2.10	0.44
Trailmobil		155	0.36	0.35	0.35	-0.01	0.60	0.23
Trans Dom		9519	0.07	0.06	0.07		0.12	0.03
TrAlt corp	1.00	1659	15.00	14.75	14.85	0.20	25.10	12.25
TrAlt c 74	1.87	26	23.00	22.20	22.20	-0.55	25.50	20.90
TrAlt c 815	2.03	19	24.00	23.25	24.00	0.75	24.70	22.50
TUtil 840	2.10	5	25.25	25.25	25.25		26.50	24.75
Transat at		583	7.30	6.70	7.20	0.35	8.20	5.90
TrCan PL	0.80	9478	10.20	10.05	10.15	0.10	23.15	9.80
TrP 1st U	2.80	23	37.90	36.55	37.00	-0.10	51.00	36.00
TrP 1st Y	2.80	26	37.00	36.75	36.75	0.15	49.70	35.25
Transforc		386	3.00	2.85	2.90	-0.10	3.24	1.85
TrGlob o		280	0.58	0.45	0.45	-0.07	0.78	0.18
Travelby o		2326	3.60	3.10	3.30	0.03	5.55	0.06
Tri Link		87	6.25	6.10	6.25	0.15	14.55	6.00
Tri Vison o		2361	1.43	1.30	1.30	-0.13	3.06	0.75
Trican Well		2	6.95	6.95	6.95	0.20	7.45	1.70
TriGas o		217	1.39	1.30	1.38	0.03	2.15	0.87
Trilon A	0.56	194	8.90	8.65	8.75	0.10	12.15	8.10
Trlon Fin II	1.10	9	15.00	15.00	15.00		20.00	15.00
Trlon Fin w			0.61	0.61	0.61		2.75	0.65
Trimac	0.10	33	6.75	6.50	6.75	0.25	8.10	4.55
Trimrk fin	0.20	835	14.20	13.85	14.00	0.05	21.50	12.90
Trimin Cap		57	4.10	3.81	4.00	-0.10	4.25	1.00
Trimin Et A		1000	7.15	7.10	7.15		7.15	3.10
Trinorth f		20	0.53	0.53	0.53	0.02	0.55	0.14
Tritech	0.48	2059	32.40	31.85	32.40	0.50	32.40	20.00
Triumph		214	1.85	1.60	1.66	0.06	2.65	1.25
Trizec Ha f	0.50	337	21.60	21.00	21.50	0.90	33.20	20.15
Trojan tech		417	7.80	7.50	7.70	0.20	21.50	4.72
Tudor o		98	1.15	1.10	1.15	-0.05	1.30	0.45

Suite à la page C 16

OPTIONS CANADIENNES

Les 5 titres les plus actifs de (OTC)	Vol.	Opt. en cours
Newbridge CD	2198	21303
Geac Computer Corp. Ltd.	1222	5248
BCE Inc.	1191	14220
ATI Technologies	984	13898
Nortel networks	939	14886

Série	Prix	Off.	Dem.	Dern. opt.	Vol.	Opt. en cours
corel corp C $23.500						**341**
MR	22.50	3.00	3.50	3.10	6	19
	22.50 P	2.05	2.55	2.50	10	35
	25.00	2.00	2.15	2.05	5	18
	27.50	1.35	1.50	1.40	20	107
	30.00	0.80	1.00	0.80	20	130
AP	10.00 P	0.01	0.25	0.25	45	78
	17.50	7.35	7.85	7.40	20	190
	17.50 P	1.40	1.65	1.40	30	40
	25.00	3.75	4.25	3.60	16	321
	27.50	2.95	3.45	3.00	2	89
	30.00	2.30	2.80	2.30	9	330
	32.50	1.95	2.20	1.80	20	119
	35.00	1.50	1.75	1.50	49	1225
JY	15.00 P	1.95	2.20	2.15	10	199
	17.50 P	2.90	3.40	2.85	15	45
	20.00 P	4.15	4.65	4.20	3	73
	22.50 P	5.55	6.05	5.50	10	27
	25.00	6.40	6.90	6.20	5	81
	30.00	5.00	5.50	4.75	20	207
	40.00	3.15	3.65	3.75	2	110
	60.00	1.45	1.70	1.25	21	542
OC	22.50 P	6.80	7.30	6.75	3	3
global thermoelectric C						**199**
MR	20.00	9.80	10.20	10.00	17	130
	24.00	6.65	7.00	6.70	20	135
	24.00 P	0.90	1.15	1.50	15	35
	26.00	5.55	5.85	5.55	15	38
	28.00	4.50	4.75	4.05	10	60
	28.00 P	2.60	2.85	3.30	10	20
	30.00	3.65	3.90	3.75	43	510
	32.00	2.80	3.00	2.75	20	37
AP	18.00	12.50	13.00	12.20	5	10
	20.00	11.10	11.60	10.90	10	14
	26.00	7.80	8.20	7.20	10	67
	28.00 P	4.50	4.75	4.95	10	20
JN	20.00	12.75	13.25	12.40	4	63
	30.00	8.10	8.50	8.25	10	226
methanex lps 01 C						
JA	6.00	0.15	0.65			569
	6.00 P	2.35	2.85			90
	8.00	0.05	0.50			155
	8.00 P	4.45	4.95			135
	10.00	0.01	0.40			30
	10.00 P	6.35	6.85			
	12.00	0.01	0.35			38
	12.00 P	8.30	8.80			
	14.00	0.01	0.30			
	14.00 P	10.30	10.80			
noranda leaps 02 C $16.70						**10**
JA	16.00	4.00	4.30	4.20	10	28
	16.00 P	1.40	2.40			
	18.00	2.45	3.45			20
	18.00 P	2.45	3.45			15
	20.00	1.75	2.75			5
	20.00 P	3.85	4.85			20
	22.00	1.15	2.15			
	22.00 P	5.50	6.50			
	24.00	0.75	1.75			
	24.00 P	7.40	8.40			
	26.00	0.45	1.45			
	26.00 P	9.35	10.35			
noranda lps 01 (New) C $16.70						
JA	14.00	3.55	4.30			26
	14.00 P	0.50	1.25			
	16.00	2.55	3.20			69
	16.00 P	1.20	1.95			25
	18.00	1.55	2.30			80
	18.00 P	2.30	3.05			25
	20.00	0.85	1.60			41
	20.00 P	3.75	4.50			10
	22.00	0.45	1.20			6
	22.00 P	5.50	6.25			
	24.00	0.25	1.00			30
	24.00 P	7.40	8.15			
	26.00	0.25	0.85			7
	26.00 P	9.35	10.10			
s&p/tse 60 index C						**25**
MR	55.00	0.95	1.20	1.35	10	15
SP	52.50 P	2.95	3.20	2.95	15	15
s&p/tse60 index 2001 C						
MR	50.00					
	50.00 P					
	55.00	5.75	6.00			
	55.00 P	4.65	4.90			
	60.00	3.45	3.70			
	60.00 P	7.45	7.70			
s&p/tse60 index 2002 C						
MR	50.00	12.40	12.65			10
	50.00 P	4.25	4.50			
	55.00	9.10	9.35			
	55.00 P	5.70	5.95			
	60.00	6.35	6.60			
	60.00 P	8.00	8.25			
transCan Lps 01 C $10.15						
JA	10.00	1.80	1.90			1202
transCan Lps 01 C $10.15						
JA	10.00 P	1.30	1.55			273
	15.00	0.30	0.70			882
	15.00 P	4.65	5.65			350
	20.00	0.25	0.40			847
	20.00 P	9.65	10.15			446
	25.00	0.10	0.25			211
	25.00 P	14.65	15.15			45
	30.00	0.01	0.30			64
	30.00 P	19.60	20.10			
Abitibi Cons. C $13.35						**187**
MR	14.00	0.50	0.75	0.55	10	25
	14.00 P	0.95	1.20	1.05	10	10
AP	12.00	2.00	2.25	2.10	5	5
	13.00	1.45	1.70	1.50	6	6
	14.00	1.05	1.30	1.25	4	4
JN	14.00	1.60	1.85	1.80	4	770
SP	12.00	3.10	3.35	3.25	10	10
	13.00 P	1.20	1.45	1.35	130	260
	19.00	0.80	1.05	0.80	8	8
Air Canada C $15.85						**660**
MR	15.00	1.35	1.50	1.15	10	445
	15.00 P	0.50	0.65	1.00	5	25
	16.00	0.80	0.95	0.70	65	349
	17.00	0.45	0.60	0.35	7	37
AP	10.00	5.85	6.05	5.80	125	381
	11.00 P	0.01	0.15	0.15	2	59
	12.00	4.00	4.20	3.65	10	386
	13.00 P	0.25	0.40	0.30	20	135
	14.00	2.30	2.50	2.25	5	224
	14.00 P	0.50	0.65	0.70	10	139
	16.00	1.20	1.35	1.30	33	265
	17.00	0.75	0.80	0.80	39	39
JY	11.00	5.05	5.45	4.90	220	299
	15.00	2.65	2.70	2.70	40	142
	16.00	2.10	2.25	1.90	55	245
	17.00	1.65	1.70	1.50	12	74
OC	16.00	2.65	2.85	2.75	2	2
Alberta Energy C $41.60						**15**
MR	50.00 P	8.30	8.70	8.30	5	5
JN	48.00 P	7.55	7.95	7.60	10	10
Alcan Alumin. C $53.10						**48**
MR	52.50 P	1.50	1.65	1.50	5	49
	55.00	1.10	1.25	1.45	15	55
	55.00 P	3.00	3.25	2.75	10	50
AP	67.50	0.15	0.30	0.35	5	40
JY	45.00	9.60	9.85	9.90	10	15
	52.50	4.90	5.15	5.25	3	40
Alcan Leaps 01 C $53.10						**4**
JA	25.00	27.95	28.95			12
	25.00 P	0.15	0.65			30
	30.00	23.25	24.25			10
	30.00 P	0.15	0.65			6
	35.00	18.70	19.70			9
	35.00 P	0.40	0.80			52
	40.00	14.55	15.55			24
	40.00 P	0.90	1.40			26
	45.00	11.50	12.30			51
	45.00 P	1.80	2.30			22
	50.00	7.85	8.85			23
	50.00 P	3.60	4.10			10
	55.00	5.95	6.95			20
	55.00 P	5.85	6.85			6
	60.00	4.15	5.15	5.50	2	86
	60.00 P	8.80	9.80			
	65.00	1.75	2.75	2.85	2	2
	65.00 P	12.20	13.20			
	70.00	0.90	1.90			3
	70.00 P	16.60	17.60			
Alcan Leaps 2002 C $53.10						
JA	40.00	16.35	17.35			37
	40.00 P	1.35	1.85			10
	45.00	13.30	14.30			10
	45.00 P	2.70	3.20			28
	50.00	10.40	11.40			22
	50.00 P	4.40	5.40			20
	55.00	8.40	9.40			60
	55.00 P	6.35	7.35			11
	60.00	6.90	7.25			20
	60.00 P	9.35	10.35			10
	65.00	4.70	5.70			
	65.00 P	13.10	14.10			
	70.00	3.85	4.85			10
	70.00 P	17.15	18.15			10
Anderson Exploration C $17.65						**160**
MY	18.00	1.45	1.65	1.45	15	44
	21.00	0.55	0.75	0.70	50	345
AG	16.00 P	1.10	1.30	1.10	10	40
	18.00	2.55	2.75	2.75	30	138
	20.00	1.75	1.95	1.80	55	175
AGRIUM INC. C $12.500						**7**
OC	12.50	1.55	1.75	1.80	7	7
ATI Technologies C $24.95						**984**
MR	19.00	6.05	6.20	5.15	1	234
	20.00	5.10	5.35	4.20	20	371
	20.00 P	0.15	0.40	0.30	9	149
	22.50	3.05	3.30	2.80	20	161
	22.50 P	0.55	0.80	0.80	10	68
	25.00	1.65	1.85	1.65	155	1017
	25.00 P	1.55	1.80	1.65	23	63
AP	13.00	11.85	12.10	10.90	50	75
	15.00	9.95	10.20	9.00	10	299
	17.00	8.05	8.30	7.45	21	229
	18.00	7.20	7.45	7.30	71	550
	19.00	6.35	6.60	6.65	10	582
	19.00 P	0.25	0.50	0.40	4	57
	20.00	5.50	5.75	4.65	26	1195
	20.00 P	0.50	0.75	0.90	20	208
	22.50	3.70	3.95	3.75	68	2225
	22.50 P	1.15	1.40	1.50	18	224
	25.00	2.40	2.55	2.65	147	1299
	25.00 P	2.25	2.50	2.35	10	79
	27.50	1.35	1.60	1.30	9	8
JY	15.00	10.30	10.55	9.25	5	77
	16.00	9.45	9.70	8.85	14	81
	17.00	8.70	8.95	8.05	10	123
	18.00	7.95	8.20	7.05	10	109
	20.00	6.50	6.75	5.50	20	509
	22.50	5.00	5.25	5.05	8	325
	25.00	3.70	3.85	3.60	25	660
	25.00 P	3.30	3.55	4.00	40	7
OC	22.50	6.25	6.50	6.50	140	130
	27.50	3.95	4.20	3.60	10	10
ballard power C $158						**197**
MR	110.00	49.00	50.00	37.70	2	18
	120.00 P	2.60	3.35	3.10	10	50
	130.00	31.95	32.95	30.25	30	45
	130.00 P	4.70	5.70	8.30	6	10
	140.00	24.90	25.90	24.45	30	30
	140.00 P	8.05	9.05	9.40	25	25
AP	100.00	60.50	61.50	57.95	2	17
	110.00	52.10	53.10	46.45	2	27
	110.00 P	3.60	4.60	5.55	11	11
	120.00	44.25	45.25	41.85	9	130
	130.00	37.20	38.20	29.15	3	24
	130.00 P	9.25	10.25	9.75	13	13
	140.00	31.00	32.00	28.95	5	3
JY	70.00	90.80	91.80	88.70	13	46
	90.00	73.35	74.35	71.15	4	35
	100.00	65.60	66.60	65.20	17	66
	120.00	52.45	53.45	50.90	2	146
	130.00	46.55	47.55	43.00	3	26
	140.00	41.30	42.30	40.70	3	3
OC	140.00	49.70	50.70	41.45	4	4
	140.00 P	28.95	29.95	31.95	3	3
Barrick Gold C $26.250						**911**
MR	25.00	1.75	2.00	1.70	5	334
	25.00 P	0.55	0.80	0.60	50	147
	27.50	0.65	0.85	0.75	76	341
AP	22.50	4.20	4.45	4.25	60	225
	25.00	2.50	2.75	2.50	100	1116
	25.00 P	1.15	1.35	1.15	3	1267
	27.50	1.35	1.50	1.40	200	1773
	30.00	0.60	0.85	0.75	20	1140
	32.50	0.25	0.45	0.35	60	218
	35.00	0.06	0.25	0.15	80	255
JY	25.00	3.65	3.90	3.70	50	211
	27.50	2.55	2.75	2.60	107	546
	30.00	1.70	1.95	1.75	100	990
Barrick Leaps 2002 C $26.250						
JA	20.00	9.90	10.90			55
	20.00 P	1.90	2.90			60
	25.00	7.60	8.60			65
	25.00 P	4.15	5.15			54
	30.00	5.65	6.65			97
	30.00 P	7.05	8.05			50
	35.00	4.30	5.30			9
	35.00 P	10.55	11.55			12
	40.00	3.20	4.20			30
	40.00 P	14.50	15.50			19
Barrick Lps 01 C $26.250						**16**
JA	20.00	7.90	8.90			75
	20.00 P	1.00	1.50			161
	25.00	5.10	6.00			68
	25.00 P	2.75	3.75			195
	30.00	3.20	3.95			218
	30.00 P	5.65	6.65			177
	35.00	1.90	2.00	2.00	15	406
	35.00 P	9.35	10.35			175
	40.00	1.20	1.50	1.20	1	366
	40.00 P	13.70	14.70			7
Biochem (BCH) C $40.90						**313**
MR	40.00	3.25	3.50	3.25	6	441
	42.50	2.20	2.45	2.40	150	242
	45.00	1.20	1.40	1.15	9	52
	47.50	0.70	0.85	0.70	8	109
AP	45.00	2.35	2.60	2.35	136	1676
	50.00	1.20	1.25	1.25	2	20
JN	40.00	5.75	6.15	6.05	2	813
Biochem Lps 01 C $40.90						
JA	25.00	18.05	18.65			29
	25.00 P	0.70	1.30			90
	27.50	16.15	16.75			16
	27.50 P	1.10	1.70			45
	30.00	14.30	14.90			35
	30.00 P	1.75	2.35			34
	32.50	12.75	13.35			52
	32.50 P	2.35	2.95			30
	35.00	11.50	12.10			371
	35.00 P	3.15	3.75			57
	37.50	9.95	10.55			23
	37.50 P	4.30	4.90			69
	40.00	8.70	9.30			65
	40.00 P	5.40	6.00			33
	42.50	7.60	8.20			1201
	42.50 P	6.70	7.30			20
	45.00	6.65	7.25			1086
	45.00 P	8.30	8.90			41
	50.00	4.90	5.50			2085
	50.00 P	11.65	12.25			
Biomira Inc. C $19						**65**
MR	17.50	2.60	2.85	2.35	10	103
	17.50 P	1.10	1.35	1.30	1	110
	20.00	1.40	1.50	1.45	4	165
JN	10.00	9.40	9.75	9.30	30	162
	17.50	4.60	4.85	4.75	20	94
Biovail Corp. Intl. C $99.500						**1**
AP	45.00	54.70	55.70	55.45	1	72
Bk mont lps 02 C $45.250						**10**
JA	38.00	12.15	13.15			14
	38.00 P	2.35	3.35			
	40.00	11.15	12.15			28
	40.00 P	3.05	4.05			
	42.00	10.20	11.20			42
	42.00 P	3.80	4.80			50
	44.00	9.30	10.30			5
	44.00 P	4.85	5.85			20
	46.00	8.15	9.15	9.05	10	160
	46.00 P	5.85	6.85			70
	48.00	7.10	8.10			21
	48.00 P	6.85	7.85			20
	50.00	6.25	7.25			97
	50.00 P	8.00	9.00			50
	52.00	5.55	6.55			28
	52.00 P	9.20	10.20			53
	54.00	4.75	5.75			30
	54.00 P	10.30	11.30			18
	56.00	3.85	4.85			26
	56.00 P	11.80	12.80			20
	58.00	3.35	4.35			1
	58.00 P	13.35	14.35			1
	60.00	2.90	3.90			35
	60.00 P	15.00	16.00			
	62.00	2.70	3.70			70
	62.00 P	16.70	17.70			
Bk Mont C $45.250						**335**
MR	46.00	1.15	1.40	1.20	26	79
	48.00 P	2.90	3.15	3.05	20	25
	50.00	0.20	0.45	0.25	10	110
AP	44.00	2.95	3.20	3.10	10	32
	44.00 P	0.95	1.20	1.00	20	190
	46.00	1.85	2.05	2.05	8	140
	46.00 P	1.90	2.15	2.05	30	1201
	48.00	1.10	1.35	1.15	66	173
	48.00 P	3.20	3.45	3.30	20	180
	50.00	0.80	0.85	0.75	50	544
	50.00 P	4.85	5.25	5.10	20	432
JY	38.00	8.55	8.95	8.90	20	40
	46.00	3.25	3.50	3.55	5	125
	48.00	2.40	2.65	2.65	15	170
	56.00	0.55	0.80	0.60	15	46
Bk Nova Scotia C $28.500						**345**
MR	30.00	0.30	0.55	0.60	130	150
AP	27.50 P	0.75	1.00	0.70	50	255
	30.00	0.75	0.95	0.85	65	1175
	30.00 P	2.15	2.40	2.00	5	850
	32.50	0.15	0.40	0.30	10	1295
JY	27.50 P	1.45	1.70	1.45	20	511
	30.00	1.75	2.00	1.75	65	276
Bombardier Cl B C $30.55						**85**
AP	32.50	0.95	1.20	1.25	40	5944
JY	30.00	3.20	3.45	3.20	30	501
	35.00	1.25	1.50	1.25	15	240
Bombrd Lps 01 C $30.55						
JA	15.00	15.65	16.40			65
	15.00 P	0.01	0.75			20
	17.00	13.95	14.75			323
	17.00 P	0.05	0.40			242
	18.00	13.05	13.80			273
	18.00 P	0.10	0.50			27
	19.00	12.75	13.50			397
	19.00 P	0.15	0.75			47
	20.00	11.75	12.50			611
	20.00 P	0.20	0.75			62
	21.00	10.90	11.65			154
	21.00 P	0.60	0.75			101
	23.00	9.15	9.90			480
	23.00 P	0.35	0.75			9
	25.00	7.90	8.65			531
	25.00 P	0.15	0.90			35
	27.00	6.75	7.50			120
	27.00 P	0.75	1.50			110
	29.00	5.60	6.35			196
	29.00 P	1.55	2.30			60
	31.00	4.40	5.15			225
	31.00 P	2.50	3.25			33
	32.50	3.70	4.45			73
	32.50 P	3.30	4.10			65
	35.00	2.70	3.45			16
	35.00 P	4.65	5.45			
Bombrd Lps 02 C $30.55						
JA	18.00	16.05	16.80			72
	18.00 P	0.55	1.30			20
	19.00	15.30	16.05			177
	19.00 P	0.75	1.50			25
	21.00	13.95	14.70			135
	21.00 P	1.05	1.80			30
	23.00	12.85	13.60			305
	23.00 P	1.60	2.35			20
	25.00	11.50	12.25			251
	25.00 P	2.20	2.95			15
	27.00	10.55	11.30			84
	27.00 P	2.90	3.65			10
	29.00	9.90	10.30			40
	29.00 P	3.80	4.55			24
	31.00	8.75	9.50			112
	31.00 P	4.75	5.50			5
	32.50	7.75	8.50			91
	32.50 P	5.75	6.50			30
	35.00	6.80	7.55			192
	35.00 P	7.35	8.10			
BCE Emergis C $154						**458**
MR	65.00	88.15	89.80	88.05	10	3
	90.00	63.55	65.20	64.90	5	35
	90.00 P	0.25	0.60	0.50	20	35
	100.00 P	0.75	1.10	1.00	70	125
	110.00	45.20	46.50	46.50	1	37
	120.00 P	3.15	3.50	3.05	20	37
	130.00 P	5.55	6.15	5.50	2	63
	140.00	23.40	24.50	24.50	4	192
	140.00 P	8.55	9.15	9.00	20	48
	160.00	14.50	15.05	15.15	105	159
	180.00	7.50	8.10	7.55	78	323
AP	110.00	50.10	51.35	52.00	10	10
	110.00 P	5.35	5.75	5.75	6	26
	140.00	31.95	33.05	31.45	12	15
	140.00 P	16.00	16.85	16.15	1	34
	160.00	22.95	23.95	22.65	36	121
MY	160.00	28.35	29.35	28.10	10	10
	180.00	21.45	22.00	21.50	15	15
JN	65.00 P	1.10	1.45	1.40	5	122
	75.00 P	2.20	2.55	2.20	5	5
	100.00	62.85	64.15	63.40	1	47
	120.00 P	14.00	14.85	13.80	1	200
	160.00	32.35	33.40	32.35	5	178
	160.00 P	34.40	35.35	32.75	10	36
	180.00	25.75	26.75	27.40	6	114
BCE Inc. C $166.95						**1191**
MR	140.00	28.20	28.50	29.30	10	339
	140.00 P	1.05	1.30	1.10	25	416
	150.00	20.15	20.45	20.75	22	233
	150.00 P	2.85	3.10	2.80	21	95
	160.00	13.75	14.05	14.10	141	532
	160.00 P	6.05	6.35	6.10	128	176
	170.00	9.00	9.05	9.45	157	258
	170.00 P	11.15	11.45	10.75	18	59
	180.00	5.40	5.70	5.85	240	631
	180.00 P	17.75	18.05	17.60	30	55
AP	170.00	14.25	14.55	15.05	21	21
	170.00 P	15.75	16.05	15.60	1	1
	180.00	10.45	10.75	11.00	2	2
MY	70.00	97.30	97.60	98.35	11	31
	85.00	82.50	82.80	83.60	1	181
	110.00	58.70	59.00	59.75	1	772
	130.00 P	3.45	3.75	3.35	30	354
	140.00	34.10	34.40	35.00	23	907
	140.00 P	6.05	6.35	5.75	16	144
	150.00	28.05	28.35	28.70	17	1238
	150.00 P	9.40	9.70	9.60	1	5
	160.00	22.50	22.80	22.25	6	451
	170.00	17.55	17.85	17.95	45	199
	180.00	13.60	13.90	14.75	31	746
AG	110.00	62.15	62.45	63.00	18	122
	110.00 P	3.45	3.60	3.50	10	119
	130.00	47.30	47.60	48.00	4	126
	130.00 P	8.10	8.40	7.90	10	212
	140.00	41.05	41.35	41.55	18	493
	140.00 P	11.45	11.75	11.30	10	116
	150.00	35.35	35.65	35.95	6	487
	160.00	30.30	30.60	31.25	37	347
	170.00 P	25.55	25.85	25.15	1	23
	180.00	22.00	22.30	22.55	79	456
BCT TELUS INC. C $40.80						**105**
MR	38.00	3.15	3.45	2.75	10	74
	40.00	1.75	2.05	2.05	40	81
	40.00 P	0.85	1.15	1.00	10	10
AP	38.00	3.70	4.00	3.90	20	20
JN	40.00	3.40	3.70	3.50	25	171
BELL CANADA INT'L INC. C						**88**
MR	30.00	12.05	12.55	12.70	7	7
	32.00	10.55	11.05	10.90	60	60
	42.00	3.00	3.25	3.25	10	55
MY	28.00	14.35	14.85	14.40	5	15
AG	36.00 P	3.95	4.20	3.90	5	15
	50.00	5.40	5.60	5.20	1	78
BID Com International C $8.20						**908**
MR	7.00	1.65	1.85	1.65	16	385
	7.00 P	0.35	0.50	0.40	10	115
	8.00	1.30	1.50	1.45	215	1105
	8.00 P	0.90	1.05	0.95	10	60
	9.00	0.90	1.05	0.95	219	638
AP	5.00	3.50	3.75	3.70	10	151
	6.00 P	0.50	0.65	0.75	10	404
	7.00	2.35	2.60	2.40	50	480
	7.00 P	0.90	1.10	0.95	20	219
	8.00	1.95	2.20	1.95	76	434
	9.00	1.40	1.60	1.40	20	559
	10.00	1.15	1.35	1.30	50	2629
	11.00	0.85	1.00	0.95	145	2226
JY	5.00	4.10	4.35	4.15	10	154
	5.00 P	0.60	0.75	0.60	10	295
	8.00 P	2.15	2.40	2.25	10	13
	9.00	2.55	2.80	2.65	27	346
BIOCHEM LPS 02 C $40.90						
JA	27.50	18.60	19.30			21
	27.50 P	2.05	2.75			40
	30.00	17.10	17.80			
	30.00 P	2.85	3.55			6
	32.50	15.60	16.00			32
	32.50 P	3.70	4.40			32
	35.00	14.25	14.95			83
	35.00 P	4.85	5.55			50
	37.50	13.10	13.80			2
	37.50 P	6.00	6.70			60
	40.00	12.10	12.80			73
	40.00 P	7.05	7.75			30
	42.50	11.10	11.80			10
	42.50 P	8.45	9.15			
	45.00	10.15	10.85			20
	45.00 P	9.95	10.65			
	50.00	8.45	9.15			24
	50.00 P	13.10	13.80			
BK Mont Lps 01 C $45.250						**5**
JA	38.00	9.45	10.45			10
	38.00 P	1.00	2.00			5
	40.00	8.00	9.00			7
	40.00 P	1.50	2.50			
	42.00	6.85	7.85			10
	42.00 P	2.05	3.05			
	44.00	5.75	6.75			29
	44.00 P	2.70	3.70			
	46.00	4.85	5.85			84
	46.00 P	3.60	4.60			69
	48.00	3.95	4.95			99
	48.00 P	4.65	5.65			75
	50.00	3.35	4.35	3.40	5	149
	50.00 P	6.10	7.10			25
	52.00	2.60	3.60			79
	52.00 P	7.55	8.55			45
	54.00	2.10	3.10			173
	54.00 P	9.10	10.10			
	56.00	1.70	2.70			92
	56.00 P	10.75	11.75			45
	58.00	1.30	2.30			27
	58.00 P	12.55	13.55			40
	60.00	1.05	2.05			183
	60.00 P	14.45	15.45			39
	62.00	0.85	1.85			42
	62.00 P	16.45	17.45			40
	64.00	0.65	1.65			19
	64.00 P	18.45	19.45			5
	66.00	0.50	1.50			29
	66.00 P	20.45	21.45			
	68.00	0.55	1.55			32
	68.00 P	22.45	23.45			10
	70.00	0.40	1.40			62
	70.00 P	24.45	25.45			
	72.00	0.30	1.30			20
	72.00 P	26.45	27.45			20
	74.00	0.25	1.25			20
	74.00 P	28.45	29.45			5
	76.00	0.07	1.05			
BK Mont Lps 01 C $45.250						
JA	76.00 P	28.40	29.40			
BK Mont Lps 01 C $45.250						
JA	78.00	0.15	1.05			
BK Mont Lps 01 C $45.250						
JA	78.00 P	30.40	31.40			
BK Mont Lps 01 C $45.250						
JA	80.00	0.10	1.05			
BK Mont Lps 01 C $45.250						
JA	80.00 P	32.40	33.40			
BK Mont Lps 01 C $45.250						
JA	82.00	0.02	1.00			
BK Mont Lps 01 C $45.250						
JA	82.00 P	34.40	35.40			
BK Mont Lps 01 C $45.250						
JA	84.00	0.01	1.00			
BK Mont Lps 01 C $45.250						
JA	84.00 P	36.40	37.40			
BK Mont Lps 01 C $45.250						
JA	86.00	0.01	1.00			
BK Mont Lps 01 C $45.250						
JA	86.00 P	38.40	39.40			
BK Mont Lps 01 C $45.250						
JA	88.00	0.05	1.00			
BK Mont Lps 01 C $45.250						
JA	88.00 P	40.40	41.40			
BK NS Leaps 01 C $28.500						**78**
JA	20.00	8.80	9.80	10.00	20	522
	20.00 P	0.10	0.60			95
	25.00	5.05	6.05			81
	25.00 P	1.25	1.75			187
	30.00	2.30	2.80	2.50	55	1161
	30.00 P	3.65	4.05			313
	35.00	1.05	1.55	1.75	3	829
	35.00 P	6.95	7.95			203
	40.00	0.35	0.70			412
	40.00 P	11.25	12.25			63
BMO LEAPS 2001 C $45.250						
JA	76.00	0.30	1.30			
BMO LEAPS 2001 C $45.250						
JA	76.00 P	30.45	31.45			
BMO LEAPS 2001 C $45.250						
JA	78.00	0.25	1.25			152
BMO LEAPS 2001 C $45.250						
JA	78.00 P	32.45	33.45			2
BMO LEAPS 2001 C $45.250						
JA	80.00	0.15	1.15			70
BMO LEAPS 2001 C $45.250						
JA	80.00 P	34.45	35.45			40
BMO LEAPS 2001 C $45.250						
JA	82.00	0.06	1.05			14
BMO LEAPS 2001 C $45.250						
JA	82.00 P	36.45	37.45			
BMO LEAPS 2001 C $45.250						
JA	84.00	0.05	1.05			26
BMO LEAPS 2001 C $45.250						
JA	84.00 P	38.45	39.45			
BMO LEAPS 2001 C $45.250						
JA	86.00	0.05	1.05			10
BMO LEAPS 2001 C $45.250						
JA	86.00 P	40.45	41.45			
BMO LEAPS 2001 C $45.250						
JA	88.00	0.05	1.05			78
BMO LEAPS 2001 C $45.250						
JA	88.00 P	42.45	43.45			
BNS Leaps 2002 C $28.500						**7**
JA	25.00	7.25	7.60			267
	25.00 P	2.20	2.70	2.20	7	77
	30.00	4.75	5.25			261
	30.00 P	4.65	5.15			72
	35.00	3.20	3.70			403
	35.00 P	7.95	8.45			16
Cambior Inc C						**20**
AP	4.00	0.10	0.15	0.10	20	1097
Cambior Lps 01 C						
JA	6.00	0.25	0.50			436
	6.00 P	3.85	4.35			75
	8.00	0.20	0.45			125
	8.00 P	5.85	6.35			37
	10.00	0.05	0.40			34
	10.00 P	7.85	8.35			12
	12.00	0.01	0.40			75
	12.00 P	9.85	10.35			28
Cameco Corp. C $19.500						**42**
AP	20.00	1.40	1.65	1.40	2	2
MY	20.00	1.75	2.00	1.85	20	50
	25.00	0.40	0.65	0.65	4	65
AG	20.00	2.70	2.95	2.75	8	36
	20.00 P	2.45	2.70	2.50	8	58
Canadian Natural C $31.45						**198**
MR	30.00	2.55	2.80	2.55	5	75
	32.50	1.25	1.50	1.20	38	120
	32.50 P	1.90	2.15	2.25	6	20
	35.00	0.50	0.75	0.45	52	159
	37.50	0.15	0.40	0.35	2	49
	40.00	0.05	0.30	0.20	25	94
AP	30.00	3.30	3.55	3.20	3	10
JN	30.00	4.35	4.60	4.25	10	10
	35.00	2.15	2.40	2.15	18	1150
	37.50	1.35	1.60	1.45	7	30
	37.50 P	6.15	6.55	6.65	16	190
	40.00	1.00	1.25	0.90	16	67
Canadian Tire Class A C $22.95						**46**
JY	20.00 P	1.35	1.60	1.55	30	84
	22.50	3.40	3.65	3.70	1	24
OC	20.00 P	1.85	2.10	2.00	15	5
Cascades Lps 01 C						
JA	6.00	2.30	2.80			20
	6.00 P	0.06	0.65			
	7.00	1.60	2.10			43
	7.00 P	0.25	0.85			
	8.00	1.15	1.65			10
	8.00 P	0.60	1.20			10
	9.00	0.60	1.10			45
	9.00 P	1.20	1.80			5
	10.00	0.35	0.85			83
	10.00 P	1.90	2.50			
	12.00	0.05	0.55			33
	12.00 P	3.80	4.40			30
Cascades Lps 02 C						
JA	6.00	3.15	3.65			35
	6.00 P	0.15	0.95			
	8.00	1.85	2.35			43
	8.00 P	0.75	1.25			
	10.00	1.00	1.50			33
	10.00 P	2.05	2.55			
	12.00	0.55	1.05			
	12.00 P	3.90	4.40			
Cdn Impl Bk C $38.15						**423**
MR	37.50	1.60	1.80	1.65	47	744
	37.50 P	0.80	1.00	0.90	10	737
	40.00	0.60	0.80	0.80	52	295
AP	30.00	8.25	8.50	8.10	112	568
	35.00	3.75	3.95	3.75	42	1435
	37.50	2.15	2.35	2.05	15	1999
	40.00	1.05	1.25	1.05	8	2396
JY	30.00	8.70	8.95	8.45	10	123
	37.50	3.25	3.45	3.30	65	503
	40.00	2.15	2.35	2.20	62	480
Cdn Impl Lps 01 C $38.15						**74**
JA	20.00	18.25	18.75	18.25	51	975
	20.00 P	0.10	0.35			153
	25.00	13.65	14.15			1234
	25.00 P	0.15	0.40			885
	30.00	9.25	9.75			785
	30.00 P	0.75	1.00			1442
	35.00	5.65	6.15	5.50	10	934
	35.00 P	2.10	2.60			875
	40.00	3.30	3.80			917
	40.00 P	4.55	5.05			379
	45.00	1.95	2.20	2.00	10	383
	45.00 P	8.00	8.50			293
	50.00	1.00	1.25	1.00	3	217
	50.00 P	12.25	12.75			40
	55.00	0.45	0.70			125
	55.00 P	16.90	17.40			10
Cdn Pac Lps 01 C $28.500						**10**
JA	25.00	5.85	6.35	6.10	10	88
	25.00 P	1.30	1.55			73
	30.00	2.75	3.25			35
	30.00 P	3.50	4.00			73
	35.00	1.25	1.75			50
	35.00 P	7.00	7.50			50
	40.00	0.75	1.10			121
	40.00 P	11.35	11.85			30
	45.00	0.20	0.45			15
	45.00 P	16.15	16.65			10
Cdn Pacific C $28.500						**45**
MR	30.00	0.50	0.75	0.55	5	47
AP	27.50	2.10	2.60	2.15	20	20
MY	27.50	2.55	3.00	2.65	20	30
Cdn. National Railway Co C $36						**85**
MR	32.50	3.65	3.90	3.45	20	20
	35.00	1.75	2.00	1.50	10	15
AP	35.00 P	1.55	1.80	1.45	10	10
	37.50	1.35	1.60	1.30	25	25
	40.00	0.70	0.95	0.60	10	10
SP	32.50 P	1.70	1.95	2.20	5	30
	40.00	2.30	2.55	2.40	5	206
CdnPac Lps 02 C $28.500						**10**
JA	25.00	7.55	8.55			
	25.00 P	1.65	2.15	1.70	10	10
	30.00	5.05	6.05			5
	30.00 P	3.70	4.70			14
	35.00	3.25	4.25			6
	35.00 P	6.90	7.90			
	40.00	2.00	3.00			33
	40.00 P	11.05	12.05			
	45.00	1.35	1.85			3
	45.00 P	15.90	16.90			10
Cott Leaps 01 C						**10**
JA	4.00	5.30	5.90			43
	4.00 P	0.02	0.75			
	6.00	3.55	4.15	3.65	10	12
	6.00 P	0.25	1.00			10
	8.00	2.35	2.95			69
	8.00 P	0.80	1.55			49
	10.00	1.50	2.10			85
	10.00 P	1.80	2.55			60
	12.00	0.85	1.45			119
	12.00 P	3.20	3.95			140
	14.00	0.45	1.05			5
	14.00 P	4.80	5.55			
CAE Inc. C $12.60						**10**
SP	12.50	1.40	1.65	1.30	10	10
CDA Jun 2021 9.75 C $142.90						**6**
MR	110.00	32.65	33.30	32.85	6	6
CDA Jun 2023 8.00 C $125.60						**24**
MR	110.00	15.35	16.10	15.50	1	1
JN	120.00	5.50	5.90	5.55	1	20
	120.00 P	0.50	0.75	0.55	10	1
	122.00	3.80	4.05	3.85	1	20
	122.00 P	0.90	1.15	0.95	1	22
	126.00 P	2.65	2.90	2.90	10	10
CDA Mar 2011 9 C $120.80						**4**
MR	110.00	10.55	11.20	10.73	2	2
AP	122.00	0.45	0.70	0.45	2	2
CDN Imperial BK Lps 02 C $38.15						**22**
JA	25.00	15.05	15.55	15.35	10	342
	25.00 P	1.05	1.30			46
	30.00	11.40	11.90			448
	30.00 P	1.95	2.45			76
	35.00	8.35	8.85	8.45	4	385
	35.00 P	3.65	4.15			97
	40.00	6.20	6.70	6.65	8	394
	40.00 P	6.15	6.65			63
CELESTICA INC C $67.250						**225**
MR	50.00	17.20	18.10	18.40	3	34
	55.00	12.85	13.60	14.40	3	135
	55.00 P	0.80	0.95	0.80	25	203
	60.00	8.90	9.50	9.25	8	348
	60.00 P	1.65	1.95	1.65	40	242
	65.00	5.90	6.30	6.00	3	127
	65.00 P	3.40	3.80	3.70	10	131
	70.00	3.60	4.00	4.10	19	241
	70.00 P	6.00	6.60	6.00	10	147
	75.00	2.25	2.55	2.35	21	284
	80.00	1.35	1.65	1.40	50	357
	85.00	1.00	1.30	1.00	5	1365
AP	70.00	6.05	6.65	6.25	2	2
	70.00 P	8.45	9.05	8.30	10	10
JN	60.00	13.65	14.40	13.85	1	151
	75.00	7.25	7.80	7.30	10	133
SP	80.00	8.55	9.15	8.70	5	47
CGI Group Cl A C $24.750						**127**
MR	26.00	1.35	1.60	1.70	8	73
	28.00	0.80	1.05	0.95	8	82
MY	22.50	5.30	5.70	6.20	10	307
	23.50	4.55	4.80	5.10	10	76
	25.00	3.80	4.05	4.10	2	505
	25.00 P	3.35	3.60	3.40	5	467
	27.50	2.70	2.95	3.05	10	217
	30.00	2.00	2.25	2.20	4	370
	32.50	1.45	1.70	1.85	10	275
AG	19.50	8.55	8.95	9.15	23	118
	25.00	5.55	5.95	5.50	14	110
	27.50	4.65	4.90	4.80	14	108
	30.00	3.70	3.95	4.05	9	144
Domtar Inc C $17.95						**17**
MY	18.00	1.30	1.55	1.35	7	8
	20.00	0.60	0.85	0.65	5	144
AG	16.00 P	0.75	1.00	0.70	5	65
DESCARTES SYSTEM GROUP C						**100**
MY	35.00	19.10	19.60	17.95	5	50
	40.00	15.50	16.00	14.50	10	36
	45.00	12.40	12.90	12.55	10	112
	50.00	9.90	10.30	9.50	40	50
AG	35.00	21.50	22.00	20.45	5	6
	55.00	11.75	12.25	11.85	10	35
	60.00	10.15	10.65	9.90	20	21
EICON TECHNOLOGY CORP. C						**30**
OC	7.00	0.70	0.90	0.80	20	20
	7.00 P	2.15	2.40	2.10	10	10
FRANCO NEVADA C $18						**85**
MR	20.00	0.45	0.65	0.55	20	62
AP	20.00	1.00	1.20	1.20	10	200
	20.00 P	2.40	2.60	2.45	20	150
JY	20.00 P	2.95	3.15	3.05	20	37
OC	17.50	3.55	3.75	3.85	15	15
Geac Computer Corp. Ltd. C $21.85						**1222**
MR	18.00	4.45	4.70	4.90	5	13
	19.00 P	0.45	0.60	0.85	10	40
	20.00	2.95	3.20	3.05	145	116
	20.00 P	0.75	0.90	1.30	22	82
	22.50	1.75	1.90	1.90	220	241
	25.00	0.90	1.05	0.95	103	86
	25.00 P	3.55	3.80	3.55	10	13
AP	18.00	5.10	5.35	6.15	10	23
	19.00 P	1.15	1.30	1.50	110	100
	20.00	3.85	4.10	4.70	71	187
	20.00 P	1.45	1.60	1.90	15	78
	22.50	2.70	2.85	1.65	25	99
	22.50 P	2.65	2.90	3.40	100	145
	25.00	1.80	1.85	2.20	31	266
	27.50	1.05	1.20	1.35	55	260
	30.00	0.65	0.80	0.25	10	227
	32.50	0.35	0.50	0.65	5	339
	35.00	0.20	0.35	0.25	8	274
JY	18.00	6.45	6.70	6.20	28	64
	20.00	5.15	5.40	5.60	53	64
	22.50	4.10	4.35	5.05	22	99
	22.50 P	3.85	4.10	4.35	3	21
	25.00	3.25	3.50	3.55	31	227
	25.00 P	5.40	5.65	6.00	20	42
	27.50	2.55	2.80	2.00	20	192
	30.00	2.00	2.25	2.35	40	74
	32.50	1.55	1.70	2.05	25	176
OC	19.00	6.60	6.85	7.25	10	10
	22.50	5.05	5.30	5.25	2	2
	22.50 P	4.40	4.65	4.90	13	13
Gulf Canada Resources C $5.10						**65**
MR	5.00	0.30	0.35	0.35	45	378
JN	5.00 P	0.35	0.50	0.35	20	39
Hummingbird Com C $66.05						**182**
MR	57.50	9.95	10.30	10.00	5	42
	60.00 P	2.00	2.05	2.00	25	15
	65.00 P	3.55	3.90	4.05	1	1
AP	32.50	33.90	34.25	32.85	20	27
	35.00	31.45	31.80	30.60	10	30
	52.50	15.60	15.95	14.75	1	7
	57.50	11.95	12.30	11.95	1	29
	70.00	5.50	5.85	5.55	4	4
JY	42.50	26.20	26.55	25.95	70	70
	45.00	24.10	24.45	23.60	2	13
	45.00 P	1.80	2.00	2.00	10	33
	65.00	12.05	12.40	11.75	1	2
	70.00	9.95	10.30	9.85	2	2
	72.50	9.05	9.40	8.80	30	30
Imperial Oil Ltd C $27.90						**96**
MY	27.50	2.60	2.65	2.60	35	83
	27.50 P	1.35	1.60	1.40	10	50
	30.00	1.10	1.35	1.15	18	121
	32.50	0.55	0.80	0.45	10	125
AG	32.50	1.05	1.30	1.15	23	91
Inco Ltd C $28.35						**336**
MR	27.50 P	0.95	1.05	1.00	55	85
	30.00	1.10	1.20	1.10	69	446
	32.50	0.40	0.50	0.50	20	113
AP	30.00	1.70	1.85	1.80	20	20
MY	27.50	3.50	3.65	3.55	10	263
	27.50 P	2.00	2.25	2.00	20	157
	30.00	2.20	2.45	2.25	20	242
	30.00 P	3.35	3.60	3.20	10	116
	32.50	1.40	1.55	1.40	60	2740
	37.50	0.55	0.65	0.60	3	68
AG	27.50	4.60	4.85	5.05	10	100
	27.50 P	2.85	3.10	2.70	20	100
	32.50	2.70	2.95	2.75	2	97
	37.50	1.65	1.80	1.75	17	83
jds Uniphase C $298.90						**78**
MR	290.00	29.60	31.60	28.50	5	41
	290.00 P	20.35	22.35	20.35	1	43
	310.00	20.55	22.55	20.00	2	41
AP	300.00	40.15	42.15	40.05	2	2
MY	115.00 P	0.01	2.00	0.75	20	
	117.00 P	0.25	2.00	1.00	10	58
	145.00	155.55	157.55	157.00	5	27
	200.00 P	7.55	9.55	7.55	5	92
	250.00 P	22.85	24.85	23.25	5	7
	300.00	49.10	51.10	49.30	1	48
	330.00	37.90	39.90	40.00	2	461
	340.00	34.70	36.70	34.40	3	28
AG	250.00	93.85	95.85	94.05	3	51
	300.00	71.85	73.85	73.95	12	15
	340.00	58.05	60.05	58.20	2	128
Kinross Gold C 285						**195**
AP	4.00	0.10	0.30	0.15	150	150
JN	4.00	0.20	0.40	0.40	30	670
SP	4.00	0.40	0.60	0.40	10	240
	4.00 P	1.25	1.45	1.25	5	5
Laidlaw Inc C 466						**113**
MR	5.00	0.10	0.30	0.30	10	170
	8.00 P	3.50	3.75	3.50	20	240
AP	5.00	0.30	0.50	0.45	40	100
	7.00	0.06	0.20	0.20	10	1842
JN	5.00 P	0.75	0.90	0.75	10	536
	6.00	0.25	0.55	0.30	23	1103
Laidlaw Lps 01 C 466						**25**
JA	6.00	0.80	1.40	0.85	15	231
	6.00 P	1.35	1.95			80
	8.00	0.45	0.95	0.50	10	473
	8.00 P	3.25	3.85			70
	10.00	0.20	0.80			815
	10.00 P	5.20	5.80			50
	12.00	0.01	0.60			285
	12.00 P	7.15	7.75			37
	14.00	0.01	0.60			98
	14.00 P	9.20	9.80			20
	16.00	0.01	0.60			2
	16.00 P	11.20	11.80			25
Leitch Technologies Corp C						**9**
AP	20.00 P	0.85	1.10	1.10	5	8
	22.00	2.50	2.75	2.85	2	21
	26.00	1.10	1.35	1.25	2	98
LAIDLAW LPS 02 C 466						**20**
JA	6.00	1.35	2.00			156
	6.00 P	1.90	2.25	2.05	20	40
	8.00	0.90	1.40			325
	8.00 P	3.25	3.90			20
	10.00	0.45	1.10			54
	10.00 P	5.25	5.90			
	12.00	0.05	0.70			70
	12.00 P	7.25	7.90			20
Magna Intl Cl.A C						**55**
MR	60.00	1.85	2.10	2.20	6	7
	62.50	1.10	1.35	1.55	17	35
	65.00	0.60	0.85	0.70	10	30
MY	65.00	2.75	3.25	2.90	2	103
	70.00	1.75	2.00	2.00	20	119
Microforum Inc. C						**591**
MR	5.00	7.45	7.95	7.60	5	372
	6.00	6.50	7.00	6.60	6	568
	8.00	4.60	4.85	4.70	5	265
	9.00	3.90	4.15	3.95	5	327
	11.00 P	0.80	1.05	0.80	40	159
	12.00	1.95	2.20	1.95	39	158
	13.00	1.45	1.70	1.55	73	580
	13.00 P	1.70	1.95	1.60	5	13
	14.00	1.20	1.35	1.25	85	401
	15.00	1.00	1.05	1.00	121	666
	16.00	0.75	0.85	0.75	40	142
AP	10.00 P	1.10	1.35	1.10	30	125
	12.00	2.85	3.10	3.20	8	43
	13.00	2.50	2.75	2.75	20	75
	15.00	1.85	2.05	1.90	42	182
	16.00	1.55	1.80	1.60	57	95
JN	10.00	4.70	4.95	5.00	10	1493
Mitel Corp. C $22.750						**30**
JN	25.00	2.65	2.85	2.60	20	30
SP	25.00	3.65	3.90	3.55	10	129
Moore Corp Ltd C $6.95						**20**
AG	7.00	1.15	1.30	1.35	5	15
	8.00	0.60	0.80	0.70	5	41
	10.00	0.20	0.40	0.40	10	30
MACKENZIE FINANCIAL CORP C $15.20						**212**
MR	15.00	0.65	0.85	0.55	12	108
	18.00	0.01	0.20	0.20	10	249
AP	15.00	1.05	1.25	1.20	20	20
JN	15.00	1.50	1.70	1.60	20	20
	16.00	1.10	1.30	1.20	90	100
	19.00	0.30	0.50	0.35	20	177
SP	17.00	1.25	1.45	1.15	40	128
MGI SOFTWARE CORP. C						**425**
MR	30.00	6.80	7.20	7.00	40	132
	30.00 P	1.05	1.30	0.95	5	57
	32.00	5.25	5.65	4.05	1	140
	34.00	4.25	4.50	3.40	30	207
	36.00	3.35	3.60	3.10	16	54
	38.00	2.55	2.80	2.30	67	74
	40.00	1.95	2.05	1.85	11	166
AP	28.00 P	2.15	2.40	2.55	10	15
	30.00	8.80	9.20	9.30	5	5
	34.00	6.95	7.35	7.50	15	40
	36.00	6.20	6.60	6.35	33	30
	36.00 P	6.10	6.50	6.35	15	15
	38.00	5.50	5.90	5.25	1	20
	40.00	4.85	5.10	4.40	10	80
JN	17.00	17.80	18.30	18.30	20	20
	22.00	16.15	16.65	16.05	2	21
	24.00	15.00	15.50	14.65	17	168
	26.00	13.85	14.35	14.00	30	58
	28.00	13.05	13.55	13.00	50	109
	30.00	12.20	12.70	12.25	6	139
	32.00	11.50	11.85	8.80	5	141
	36.00	9.75	10.15	7.50	1	6
	40.00	8.25	8.65	8.20	35	255
National Bank C $18.40						**512**
AP	16.00	2.75	3.00	3.00	20	466
	18.00 P	0.50	0.75	0.70	20	815
	19.00	0.90	1.15	1.10	115	1310
	20.00	0.60	0.70	0.70	35	3846
JY	16.00	3.20	3.45	3.45	20	344
	20.00	1.20	1.40	1.30	242	1192
OC	20.00	1.60	1.80	1.60	60	24
Natl Bk Lps 01 C $18.40						**10**
JA	16.00	3.70	4.60			49
	16.00 P	0.40	1.40			50
	18.00	3.00	3.40			223
	18.00 P	1.05	2.05			30
	20.00	2.00	2.45			292
	20.00 P	2.15	3.15			17
	22.00	1.25	2.00	1.25	10	260
	22.00 P	3.65	4.65			50
	24.00	0.80	1.55			265
	24.00 P	5.45	6.45			2
	26.00	0.40	1.15			48
	26.00 P	7.35	8.35			25
	28.00	0.15	0.85			55
	28.00 P	9.35	10.35			5
	30.00	0.05	0.75			24
	30.00 P	11.35	12.35			
	32.00	0.05	0.70			50
	32.00 P	13.35	14.35			
Natl Bk Lps 02 C $18.40						
JA	16.00	4.65	5.40			335
	16.00 P	0.70	1.50			50
	18.00	3.60	4.35			162
	18.00 P	1.45	2.45			60
	20.00	2.75	3.50			187
	20.00 P	2.55	3.55			32
	22.00	2.10	2.85			107
	22.00 P	4.00	5.00			
	24.00	1.20	1.95			129
	24.00 P	5.60	6.60			
	26.00	0.80	1.55			66
	26.00 P	7.40	8.40			10
Newbridge $CD C $46.750						**2198**
MR	20.00	26.50	27.00	27.50	2	53
	25.00	21.55	22.05	22.10	3	166
	27.50	19.15	19.65	19.75	11	139
	32.50 P	0.35	0.60	0.60	5	440
	35.00	12.55	13.05	13.60	37	587
	35.00 P	0.65	0.90	0.60	10	329
	37.50	10.60	11.10	11.50	5	521
	40.00	9.00	9.50	9.50	124	1734
	40.00 P	2.15	2.25	2.15	61	710
	42.50	7.50	8.00	8.00	62	1282
	42.50 P	2.80	3.05	2.70	24	159
	45.00	6.60	6.70	6.60	137	2801
	45.00 P	3.80	4.05	3.85	248	698
	47.50	5.05	5.55	5.05	199	778
	47.50 P	5.00	5.50	5.50	209	269
	50.00	4.00	4.35	4.00	401	1913
	50.00 P	6.55	7.05	6.65	20	43
	52.50	3.30	3.65	3.50	99	366
	55.00	2.75	2.90	2.75	160	757
AP	47.50 P	7.40	7.90	7.40	10	10
JN	30.00	17.95	18.45	18.50	10	153
	32.50	16.05	16.55	16.10	8	270
	40.00	11.15	11.65	11.45	6	103
	40.00 P	4.00	4.35	3.95	5	85
	45.00	8.50	9.00	8.55	10	124
	50.00	6.25	6.75	6.65	39	99
	50.00 P	9.15	9.65	8.45	10	15
	52.50	5.25	5.75	5.40	10	61
SP	45.00	9.75	10.25	10.20	26	127
	47.50	8.50	9.00	8.90	10	238
	47.50 P	8.25	8.75	8.75	20	53
	50.00	7.55	8.05	7.35	136	457
	50.00 P	9.75	10.25	9.95	20	45
	52.50	6.30	6.50	6.25	61	181
Noranda Inc. (NOR) C $16.70						**38**
MR	18.00 P	1.55	1.80	1.50	10	40
AP	16.00 P	0.50	0.75	0.55	4	4
MY	18.00	0.70	0.85	0.65	10	246
AG	16.00 P	0.95	1.20	0.90	10	56
	18.00 P	2.10	2.35	2.15	4	86
Noranda Lps 01 C						
JA	16.00	9.90	10.65			10
	16.00 P	0.02	0.75			
	18.00	8.05	8.80			1
	18.00 P	0.06	0.80			2
	20.00	6.15	6.90			20
	20.00 P	0.20	0.95			10
	22.00	4.40	5.15			10
	22.00 P	0.50	1.25			20
	24.00	2.70	3.45			20
	24.00 P	1.10	1.85			10
	26.00	1.50	2.25			10
	26.00 P	1.90	2.65			10
Nortel networks C $165.60						**939**
MR	90.00 P	0.01	0.25	0.25	2	268
	120.00	46.25	46.75	47.50	19	498
	120.00 P	0.05	0.30	0.25	1	245
	130.00	37.00	37.50	37.75	1	587
	130.00 P	0.55	0.80	0.75	4	625
	140.00	28.55	29.05	29.25	25	338
	140.00 P	1.75	1.90	1.75	17	162
	150.00	21.20	21.70	22.40	44	1096
	150.00 P	3.90	4.40	3.50	72	499
	160.00	15.10	15.60	15.60	56	339
	160.00 P	7.25	7.50	7.50	81	176
	170.00	10.90	11.15	11.00	93	810
	170.00 P	12.70	13.20	12.25	21	67
	180.00	7.10	7.15	7.10	225	2312
	180.00 P	19.20	19.70	17.80	5	83
AP	170.00 P	18.75	19.25	18.45	3	3
	180.00	11.70	12.20	12.70	10	10
JN	100.00	68.70	69.20	71.00	5	1044
	130.00	45.25	45.75	47.30	10	131
	130.00 P	6.80	7.30	6.60	10	73
	140.00	39.00	39.50	40.15	28	474
	140.00 P	10.25	10.75	9.95	1	61
	150.00	33.20	33.70	34.05	44	511
	150.00 P	14.15	14.40	14.10	13	64
	160.00	28.25	28.75	28.75	1	103
	160.00 P	19.05	19.55	18.50	2	46
	170.00	24.10	24.35	24.50	8	74
	180.00	20.10	20.60	20.60	34	677
	180.00 P	30.60	31.10	30.40	3	4
SP	130.00	52.70	53.20	52.80	3	47
	140.00 P	15.90	16.40	15.60	1	19
	160.00	37.55	37.85	37.70	22	94
	160.00 P	25.70	26.20	25.80	7	9
	170.00	33.20	33.70	32.90	16	17
	170.00 P	31.35	31.85	30.10	10	20
	180.00	29.70	30.00	29.00	41	123
	180.00 P	37.60	38.10	35.75	1	25
Nova Leaps 01 C $14.20						
JA	15.00	0.05	0.25			5
	15.00 P	6.80	7.20			
	20.00	0.10	0.25			30
	20.00 P	11.80	12.20			50
Petro-Canada C $20.85						**28**
MR	21.00	0.80	1.00	0.95	10	226
	22.00	0.40	0.60	0.40	10	1488
JN	23.00	1.10	1.30	1.10	8	116
Placer Dome C $15.15						**216**
MR	15.00	0.95	1.10	0.95	38	403
	15.00 P	0.80	0.90	0.85	24	114
	16.00	0.45	0.55	0.45	5	270
AP	12.00	3.50	3.75	3.50	5	39
	14.00	2.05	2.25	2.10	4	410
	15.00	1.50	1.75	1.50	40	455
	16.00	1.15	1.35	1.10	20	286
	17.00 P	2.55	2.80	2.60	49	165
JY	15.00	2.40	2.65	2.65	5	144
	17.00	1.65	1.90	1.65	16	177
OC	14.00	3.55	3.80	3.70	10	10
Placer Dome Leaps 2002 C $15.15						
JA	11.00	6.65	7.65			17
	11.00 P	1.70	2.15			20
	13.00	5.70	6.70			32
	13.00 P	2.15	3.10			26
	15.00	4.75	5.75			35
	15.00 P	3.00	4.00			47
	20.00	3.30	4.30			38
	20.00 P	6.30	7.30			10
	25.00	2.10	3.10			3
	25.00 P	10.25	11.25			
Placer Leaps 01 C $15.15						**10**
JA	10.00	5.85	6.85			61
	10.00 P	0.40	0.90			40
	13.00	4.10	5.10			25
	13.00 P	1.40	1.90			30
	15.00	3.15	4.15			89
	15.00 P	2.15	3.15			97
	20.00	1.60	2.60			202
	20.00 P	5.35	6.35			108
	25.00	0.90	1.40	0.90	10	223
	25.00 P	9.60	10.60			36
	30.00	0.45	0.85			94
	30.00 P	14.35	15.35			
Power Corp Cda C $21.500						**25**
MR	21.00	1.00	1.25	1.40	10	10
AG	20.00 P	1.45	1.55	1.30	5	747
	26.00	1.25	1.50	1.25	10	48
Precision Drilling C $38.10						**192**
MR	35.00 P	0.70	0.90	1.00	5	45
	37.50	2.35	2.60	1.95	10	1007
AP	40.00	2.35	2.60	2.20	155	563
	40.00 P	3.85	4.10	4.20	7	17
JY	37.50 P	3.65	3.90	3.95	15	5
Qlt Phototherapeutics C $100.500						**23**
AP	70.00	32.25	33.25	34.70	3	191
	70.00 P	1.70	1.95	1.65	20	73
Research in Motion Ltd. C $160.35						**163**
MR	10.00	149.15	154.30	150.35	4	4
	120.00 P	2.50	2.85	2.90	30	45
	140.00	29.00	29.95	27.25	1	20
	160.00	18.10	18.90	17.65	33	63
	170.00	13.70	14.40	11.70	4	39
	190.00	7.60	8.10	6.85	3	45
JN	65.00	98.00	99.10	97.15	1	8
	70.00 P	1.40	1.65	1.45	20	40
	140.00	43.80	44.70	42.90	30	31
	160.00	34.45	35.35	33.30	2	684
	170.00	31.20	32.00	29.00	1	2
	190.00	23.70	24.45	22.90	30	480
SP	140.00	52.95	53.90	51.45	1	30
	190.00	34.20	35.00	33.00	3	23
Rogers Com Cl B C						**49**
MR	45.00	2.00	2.50	1.70	20	224
	47.50	1.30	1.55	1.35	20	54
AP	42.50 P	2.30	2.80	2.50	9	3
Royal Bk Cda C $60						**106**
MR	60.00	1.90	2.15	2.00	16	535
	62.50	0.95	1.20	1.00	8	86
AP	60.00	2.90	3.40	3.00	52	988
	60.00 P	2.55	3.05	2.45	20	932
JY	60.00	4.80	5.30	5.25	10	32
Royal Bk Lps 01 C $60						**7**
JA	55.00	9.00	10.00			128
	55.00 P	3.00	3.50			92
	60.00	6.40	7.40	7.30	5	404
	60.00 P	5.25	5.75			141
	65.00	3.95	4.95			66
	65.00 P	7.95	8.95			82
	70.00	2.75	3.65	3.75	2	290
	70.00 P	11.45	12.45			95
	75.00	1.75	2.75			174
	75.00 P	15.25	16.25			28
	80.00	1.05	2.05			75
	80.00 P	19.75	20.75			19
	85.00	0.75	1.25			50
	85.00 P	24.60	25.60			8
	90.00	0.40	0.90			113
	90.00 P	29.60	30.60			11
	95.00	0.15	0.65			36
	95.00 P	34.70	35.70			17
RBC Leaps 2002 C $60						
JA	55.00	11.65	13.15			46
	55.00 P	4.20	5.20			25
	60.00	9.60	11.10			209
	60.00 P	6.25	7.75			37
	65.00	7.60	9.10			49
	65.00 P	9.05	10.55			16
	70.00	6.15	7.50			45
	70.00 P	12.30	13.80			10
	75.00	4.80	6.30			27
	75.00 P	16.05	17.55			15
S&P 60 C						**235**
FB	370.00	188.45	190.45			
	370.00 P	0.05	1.50			
	380.00	178.45	180.45			
	380.00 P	0.10	1.50			
	390.00	168.50	170.50			
	390.00 P	0.15	1.50			
	400.00	158.50	160.50			
	400.00 P	0.30	1.50			
	410.00	148.50	150.50			
	410.00 P	0.55	1.50			
	420.00	138.50	140.50			
	420.00 P	0.15	1.55			
	430.00	128.50	130.50			
	430.00 P	0.35	1.60			
	440.00	118.50	120.50			
	440.00 P	0.60	1.65			
	450.00	108.40	110.40			
	450.00 P	0.60	1.70			
	460.00	98.50	100.50			
	460.00 P	0.01	1.70			
	470.00	88.55	90.55			
	470.00 P	0.01	1.80			
	480.00	78.55	80.55			
	480.00 P	0.01	1.80			
	490.00	68.40	70.40			
	490.00 P	0.01	1.80			
	500.00	58.30	60.30			
	500.00 P	0.05	1.80			
	510.00	48.20	50.20			
	510.00 P	0.30	1.80			
	520.00	38.30	40.05			
	520.00 P	0.90	2.00			
	530.00	28.50	30.25			
	530.00 P	0.07	2.00			
MR	370.00	167.65	168.65			
	370.00 P	0.55	1.00			
	380.00	157.65	158.65			
	380.00 P	0.10	1.00			2
	390.00	147.70	148.70			100
	390.00 P	0.05	1.00			100
	400.00	137.75	138.75			
	400.00 P	0.10	1.00			57
	410.00	127.95	128.95			
	410.00 P	0.15	1.00			30
	420.00	118.00	119.00			2
	420.00 P	0.10	1.00			1362
	430.00	107.85	108.85			656
	430.00 P	0.10	1.00			1653
	440.00	98.10	99.10			102
	440.00 P	0.10	1.00			552
	450.00	88.05	89.05			2
	450.00 P	0.10	1.00			557
	460.00	78.20	79.20			3
	460.00 P	0.10	1.00			655
	470.00	68.30	69.30			1170
	470.00 P	0.10	1.00			567
	480.00	58.70	59.70			461
	480.00 P	0.25	1.20			831
	490.00	49.40	50.40			210
	490.00 P	1.00	2.00			1312
	500.00	40.45	41.45			1100
	500.00 P	2.20	3.20			900
	510.00	32.10	33.10			552
	510.00 P	3.45	4.45	2.70	3	798
	520.00	24.50	25.50			
	520.00 P	5.85	6.85	5.50	200	1458
	530.00	18.15	19.15			100
	530.00 P	9.30	10.30	8.75	2	11
	540.00	12.70	13.70	13.75	4	104
	540.00 P	13.95	14.95	15.45	13	122
	550.00	8.55	9.55			50
	550.00 P	19.55	20.55	17.65	1	2
	560.00	5.05	6.05			28
	560.00 P	26.60	27.60	26.25	1	4
	570.00	2.90	3.90			
	570.00 P	34.00	35.00			
	580.00	1.40	2.40			
	580.00 P	42.25	43.25			
AP	480.00	62.55	63.55			
	480.00 P	3.80	4.80			200
	490.00	54.40	55.40			
	490.00 P	5.60	6.60			151
	500.00	46.35	47.35			
	500.00 P	7.45	8.45			75
	510.00	38.45	39.45			202
	510.00 P	9.70	10.70			200
	520.00	31.70	32.70			2
	520.00 P	12.05	13.05			50
	530.00	25.75	26.75			305
	530.00 P	15.65	16.65			302
	540.00	20.55	21.55			600
	540.00 P	20.35	21.35			300
	550.00	15.95	16.95			10
	550.00 P	25.50	26.50			2
	560.00	12.05	13.05			10
	560.00 P	31.20	32.20			
	570.00	8.95	9.95			
	570.00 P	37.80	38.80			
	580.00	6.85	7.85			
	580.00 P	45.00	46.00			
MY	490.00	59.00	60.00			
	490.00 P	9.50	10.50			
	500.00	51.55	52.55			
	500.00 P	11.40	12.40			
	510.00	43.85	44.85			
	510.00 P	14.05	15.05			
	520.00	37.25	38.25			
	520.00 P	16.25	17.25			
	530.00	31.40	32.40			
	530.00 P	19.85	20.85			
	540.00	26.50	27.50			
	540.00 P	24.55	25.55			
	550.00	22.15	23.15			
	550.00 P	29.55	30.55			
	560.00	17.45	18.45			
	560.00 P	34.40	35.40			
	570.00	14.25	15.25			
	570.00 P	40.85	41.85			
	580.00	11.40	12.40			
	580.00 P	47.85	48.85			
JN	370.00	171.05	172.05			20
	370.00 P	0.20	1.20			260
	380.00	161.50	162.50			20
	380.00 P	0.50	1.50			30
	390.00	151.85	152.85			
	390.00 P	0.70	1.70			235
	400.00	142.50	143.50			
	400.00 P	1.10	2.10			5
	410.00	133.05	134.05			
	410.00 P	1.60	2.60			10
	420.00	123.75	124.75			250
	420.00 P	2.15	3.15			410
	430.00	114.60	115.60			350
	430.00 P	2.95	3.95			603
	440.00	105.20	106.20			3
	440.00 P	3.50	4.50			301
	450.00	95.90	96.90			
	450.00 P	4.15	5.15			1
	460.00	86.55	87.55			3
	460.00 P	4.75	5.75			220
	470.00	77.70	78.70			
	470.00 P	6.05	7.05			5
	480.00	69.10	70.10			1
	480.00 P	7.50	8.50			977
	490.00	61.60	62.60			600
	490.00 P	9.85	10.85	9.80	1	3
	500.00	54.20	55.20			1102
	500.00 P	11.95	12.95			355
	510.00	47.20	48.20			
	510.00 P	14.35	15.35			251
	520.00	40.70	41.70			2
	520.00 P	17.60	18.60			2
	530.00	34.95	35.95			2
	530.00 P	21.20	22.20			
	540.00	29.85	30.85			
	540.00 P	25.80	26.80			255
	550.00	24.85	25.85			
	550.00 P	30.65	31.65			
	560.00	20.55	21.55			10
	560.00 P	36.35	37.35			
	570.00	17.20	18.20			
	570.00 P	42.60	43.60			
	580.00	14.10	15.10			
	580.00 P	49.85	50.85			
SP	440.00	113.30	114.30			
	440.00 P	7.30	8.30			5
	450.00	104.30	105.30			
	450.00 P	8.05	9.05			
	460.00	95.55	96.55			
	460.00 P	9.05	10.05			10
	470.00	86.95	87.95			10
	470.00 P	10.15	11.15			
	480.00	79.00	80.00			
	480.00 P	12.00	13.00			
	490.00	72.15	73.15			
	490.00 P	14.60	15.60			
	500.00	65.20	66.20			780
	500.00 P	16.75	17.75			
	510.00	58.55	59.55			
	510.00 P	18.90	19.90	19.20	10	360
	520.00	52.15	53.15			
	520.00 P	22.15	23.15			
	530.00	46.85	47.85			202
	530.00 P	26.10	27.10			
	540.00	41.55	42.55			
	540.00 P	30.60	31.60			
	550.00	36.15	37.15			
	550.00 P	35.10	36.10			
	560.00	31.95	32.95			10
	560.00 P	40.85	41.85			
	570.00	27.90	28.90			10
	570.00 P	46.95	47.95			
	580.00	24.35	25.35			
	580.00 P	53.05	54.05			
S&P 60 LEAPS C						
DC	380.00	171.00	175.00			
	380.00 P	1.45	5.45			200
	420.00	135.05	139.05			200
	420.00 P	3.70	7.70			910
	460.00	101.50	105.50			1825
	460.00 P	8.90	12.90			1450
	500.00	72.15	76.15			200
	500.00 P	17.15	21.15			
	540.00	48.50	52.50			500
	540.00 P	31.70	35.70			
	580.00	30.25	34.25			
	580.00 P	51.65	55.65			
S&P 60 LEAPS C						
DC	380.00	194.75	199.75			
	380.00 P	8.60	13.60			
	420.00	162.85	167.85			
	420.00 P	12.45	17.45			100
	460.00	134.75	139.75			
	460.00 P	20.00	25.00			
	500.00	104.80	109.80			
	500.00 P	26.00	31.00			
	540.00	82.70	87.70			
	540.00 P	39.10	44.10			
	580.00	63.30	68.30			
	580.00 P	55.40	60.40			1
Seagram Co. C $85.10						**82**
MR	80.00	6.50	7.00	7.10	25	25
	85.00	3.55	4.05	3.80	14	13
	85.00 P	3.35	3.85	3.70	10	20
	90.00	1.80	2.05	2.05	10	35
	95.00	1.10	1.15	1.10	20	72
JY	95.00	5.15	5.65	5.30	3	25
Seagram Leaps 2002 C $85.10						
JA	55.00	36.00	36.50			11
	55.00 P	2.90	3.40			10
	60.00	32.60	33.10			
	60.00 P	4.00	4.50			
	65.00	29.60	30.10			
	65.00 P	5.60	6.10			5
	70.00	26.65	27.15			30
	70.00 P	7.30	7.80			
	75.00	24.20	24.70			10
	75.00 P	9.50	10.00			
	80.00	21.75	22.25			4
	80.00 P	11.75	12.25			
	85.00	19.55	20.05			5
	85.00 P	14.35	14.85			26
	90.00	17.70	18.20			
	90.00 P	17.20	17.70			
	95.00	15.85	16.35			5
	95.00 P	20.15	20.65			
Seagram Lps 01 C $85.10						
JA	35.00	50.55	51.05			61
	35.00 P	0.10	0.60			50
	40.00	45.80	46.30			
	40.00 P	0.10	0.60			88
	45.00	41.20	41.70			22
	45.00 P	0.10	0.60			18
	50.00	36.75	37.25			10
	50.00 P	0.35	0.85			5
	55.00	32.45	32.95			12
	55.00 P	0.85	1.35			15
	60.00	28.45	28.95			23
	60.00 P	1.60	2.10			31
	65.00	24.75	25.25			7
	65.00 P	2.75	3.25			26
	70.00	21.40	21.90			27
	70.00 P	4.20	4.70			28
	75.00	18.25	18.75			42
	75.00 P	5.90	6.40			
	80.00	15.75	16.25			8
	80.00 P	8.15	8.65			7
	85.00	13.20	13.70			26
	85.00 P	10.55	11.05			10
	90.00	11.20	11.70			27
	90.00 P	13.45	13.95			5
	95.00	9.30	9.80			5
	95.00 P	16.50	17.00			1
	100.00	7.85	8.35			11
	100.00 P	20.00	20.50			12
Stelco Inc A C						**20**
AG	11.00	0.40	0.60	0.45	20	23
Talisman Energy C $37.500						**28**
MR	35.00	3.60	3.85	4.25	3	38
	40.00	1.20	1.45	1.40	7	349
	40.00 P	3.50	3.75	3.80	8	128
JN	45.00	2.25	2.50	2.45	10	247
Thomson Corp. C $50.35						**47**
MR	52.50	1.60	1.80	1.60	20	20
	55.00	0.85	1.05	0.95	27	21
Transat A.T. Inc. C						**20**
SP	7.00 P	0.60	0.75	0.75	20	50
Transcanada Lps 2002 C $10.15						
JA	10.00					
Transcanada Lps 2002 C $10.15						
JA	10.00 P					
Transcanada Lps 2002 C $10.15						
JA	10.00	2.40	2.50			900
	10.00 P	1.90	2.15			1634
	15.00	0.90	1.00			915
	15.00 P	5.20	5.70			741
	20.00	0.40	0.60			434
	20.00 P	9.80	10.30			195
	25.00	0.30	0.35			645
	25.00 P	14.70	15.20			10
TransAlta Corp C $14.85						**87**
MR	15.00	0.35	0.55	0.50	10	178
JN	15.00	0.85	1.05	1.05	46	233
	16.00	0.55	0.75	0.55	11	177
SP	17.00	0.60	0.70	0.70	20	100
TransCanadaPipe C $10.15						**263**
MR	10.00	0.55	0.75	0.55	20	70
AP	10.00	0.65	0.85	0.70	100	165
	11.00 P	1.15	1.35	1.15	20	250
JY	10.00	1.10	1.30	1.30	70	647
	11.00	0.70	0.85	0.75	23	1011
	13.00	0.20	0.40	0.20	10	473
OC	11.00	0.80	1.00	0.80	20	20
TD Bank C $37.10						**688**
MR	32.50	4.50	5.00	4.60	40	80
	35.00	2.35	2.85	2.50	14	188
	37.50	1.00	1.25	1.20	104	375
	40.00	0.35	0.60	0.45	85	345
AP	32.50	4.95	5.45	5.00	50	352
	35.00	3.05	3.55	3.10	60	783
	35.00 P	0.80	1.00	0.95	2	543
	37.50	1.70	1.95	1.80	43	4659
	40.00	0.80	0.95	0.80	106	1178
JY	37.50	3.15	3.65	3.35	90	1077
	40.00	2.15	2.50	2.00	84	1221
	40.00 P	4.10	4.60	4.10	10	50
TD Bank Lps 01 C $37.10						**82**
JA	17.50	19.65	20.65			406
	17.50 P	0.05	0.30			394
	20.00	17.25	18.25	17.50	4	300
	20.00 P	0.10	0.35			187
	22.50	15.15	16.15			201
	22.50 P	0.20	0.45			110
	25.00	12.95	13.95			589
	25.00 P	0.35	0.60			608
	27.50	10.90	11.90	11.80	25	185
	27.50 P	0.50	0.75			287
	30.00	9.00	10.00			685
	30.00 P	0.90	1.15			346
	32.50	7.30	8.30			636
	32.50 P	1.60	1.85			119
	35.00	5.95	6.95	6.95	1	893
	35.00 P	2.55	3.55			107
	37.50	4.85	5.85			520
	37.50 P	3.75	4.75			70
	40.00	3.55	4.25			864
	40.00 P	5.00	6.00	5.40	10	86
	42.50	2.85	3.85			263
	42.50 P	6.60	7.60			6
	45.00	2.15	3.15	3.15	42	427
	45.00 P	8.50	9.50			19
TD Waterhouse Group C						**187**
MR	20.00	3.70	3.95	3.75	1	116
	22.00	2.20	2.45	2.15	2	170
	22.00 P	0.60	0.85	0.65	27	121
	24.00	1.15	1.40	1.10	1	179
	24.00 P	1.65	1.90	1.80	10	104
	26.00	0.50	0.75	0.50	30	364
	26.00 P	3.05	3.30	3.00	10	60
AP	24.00	2.00	2.25	1.95	30	30
	26.00	1.25	1.50	1.25	10	10
	28.00	0.75	1.00	0.70	10	10
JN	26.00	2.10	2.35	2.00	1	236
	28.00	1.55	1.80	1.45	27	353
	30.00	1.10	1.35	1.05	5	182
SP	20.00 P	2.00	2.25	2.10	10	108
	22.00	4.90	5.15	5.00	13	25
TELEGLOBE INC. C $41						**262**
MR	36.00	5.30	5.55	5.55	10	79
	42.00	1.35	1.50	1.30	123	435
	42.00 P	2.35	2.60	2.45	5	21
	44.00	0.65	0.80	0.60	25	947
AP	28.00 P	0.15	0.25	0.15	20	79
	30.00	11.20	11.45	10.60	3	29
	36.00	6.15	6.40	6.10	15	65
	40.00	3.60	3.85	3.50	1	242
	40.00 P	2.30	2.55	2.35	14	88
	44.00	1.75	2.00	1.75	11	125
MY	44.00	2.50	2.75	2.70	3	3
	44.00 P	4.95	5.20	5.10	20	20
JY	30.00 P	0.60	0.85	1.00	5	20
	40.00 P	3.90	4.15	4.15	5	182
	50.00	1.95	2.20	1.90	2	312
TRIZEC HAHN CORP. C $21.500						**11**
AP	25.00	0.15	0.30	0.20	10	118
JY	22.50	1.45	1.65	1.50	1	35
TSE 35 Tips C $50.80						**138**
MR	48.00 P	0.50	0.65	0.55	15	33
	49.00 P	0.75	1.00	0.95	30	50
	50.00	1.45	1.65	1.55	45	90
	50.00 P	1.05	1.30	1.15	5	112
	51.00 P	1.50	1.75	1.50	10	10
	52.00	0.55	0.80	0.65	10	33
	52.00 P	1.95	2.00	1.75	10	35
JN	45.00	6.65	7.15	7.40	3	70
	45.00 P	0.95	1.05	0.95	10	60
Versus Tech C						**112**
MR	12.00	1.30	1.55	1.40	7	90
	12.00 P	0.85	1.10	0.85	20	30
	14.00	0.55	0.70	0.65	10	17
AP	12.00	2.05	2.30	2.15	10	10
	12.00 P	1.50	1.75	1.50	10	10
	14.00	1.30	1.55	1.45	10	10
MY	14.00	1.55	1.80	1.70	25	25
AG	16.00	1.85	2.05	2.05	20	60

Total des contrats négociés: 19823
Total des contrats actifs: 533362

BOURSE DE MONTRÉAL

Valeurs	Ventes (100)	C/B	Haut	Bas	Ferm.	ch. Net	52 sem. Haut	52 sem. Bas
AFCAN	150		0.18	0.18	0.18	0.05	0.20	0.06
Abcourt cl B	50		0.09	0.08	0.08	-0.02	0.15	0.04
Allican	1371		0.92	0.75	0.84	-0.01	1.10	0.40
Altavista	367		0.48	0.36	0.40		0.49	0.08
Angl. Swis	375		0.15	0.14	0.14	-0.04	0.91	0.11
Arenagol	1865		1.80	1.50	1.74	0.30	1.80	0.19
Artqst.b	482		3.95	3.40	3.80	-0.05	4.05	0.60
Augyva	250		0.15	0.13	0.15	0.02	0.15	0.02
Auriginor	675		0.10	0.09	0.10	0.01	0.30	0.02
Brex	1340		0.06	0.06	0.06	0.01	0.15	0.01
BridgePoint	3280		5.75	5.40	5.75	0.30	5.95	1.00
Bruneau	120		0.30	0.27	0.27	-0.03	0.55	0.12
Canac.Rs	114		0.09	0.06	0.06		0.33	0.03
Canspr.A	1740		0.29	0.25	0.28	-0.02	0.30	0.07
Ced-Or Corp	458		1.24	1.15	1.24		1.95	0.25
Cenosis	844		5.50	5.00	5.20	0.20	6.00	0.45
Coleraine Mn	253		0.13	0.12	0.12	-0.01	0.19	0.12
Con Oas	1445		0.09	0.07	0.07	-0.02	0.10	0.05
ContRes	120		0.41	0.40	0.41	0.02	0.78	0.11
Cvalley.a	164		1.30	1.15	1.25	-0.05	1.60	0.16
Dia Bras	10		1.15	1.15	1.15		1.45	1.15
Diadm	297		0.18	0.16	0.16	-0.01	0.42	0.12
Dianor	3936		0.60	0.44	0.57	0.18	0.60	0.12
Ditem	65		0.52	0.50	0.50	0.09	0.73	0.37
Dumont Nickl	392		0.24	0.22	0.24	0.02	1.23	0.18
Dynacor Inc.	60		0.24	0.24	0.24	0.02	0.37	0.16
Ecu Slvr	960		0.14	0.13	0.14	0.01	0.48	0.10
FreeWest	929		0.70	0.66	0.70	0.02	0.92	0.15
G.Briar	985		0.29	0.26	0.26	-0.03	0.30	0.04
Genom.wt	950		5.25	3.01	5.25	1.95	5.25	0.15
Genomic	2922		7.50	4.60	7.20	2.50	7.50	0.95
GeoNova	5410		0.23	0.16	0.18	-0.01	0.23	0.03
Greensh	2940		0.10	0.09	0.10	0.01	0.15	0.03
Grilli A	5		0.30	0.30	0.30	-0.02	0.36	0.30
Grilli B	117		0.36	0.34	0.36	0.06	0.36	0.25
Innovium	1662		1.60	1.50	1.53	-0.03	2.05	0.60
Int. Key	235		1.00	0.95	0.95		1.60	0.35
JAG.Min	947		0.23	0.16	0.23	0.08	0.75	0.10
Jourdan	15		0.10	0.06	0.06	-0.09	0.15	0.02
Lexam	7		0.13	0.13	0.13		0.18	0.12
Lithos	2022		1.40	1.36	1.37	-0.07	1.63	0.33
Log.G.Inf	23		2.85	2.80	2.80	-0.05	3.00	2.80
Loubel	695		0.16	0.15	0.15	0.01	0.20	0.06
LyonLake	198		0.25	0.23	0.23	-0.02	0.55	0.16
Majescor	81		0.39	0.37	0.39	0.01	0.50	0.37
Malartic	3630		0.60	0.55	0.58	0.03	0.60	0.08
Matamec	535		0.20	0.18	0.18	-0.02	0.35	0.10
Maude	65		0.12	0.12	0.12		0.19	0.02
Melkior	652		0.48	0.45	0.48	-0.02	0.63	0.08
Menora	300		0.09	0.08	0.09	0.02	0.15	0.04
Mirandor	350		0.08	0.08	0.08		0.27	0.08
Murgor	190		0.16	0.15	0.16	0.01	0.26	0.05
NAR Res	70		1.20	1.10	1.10	-0.14	2.63	1.10
Nora exp	689		0.25	0.22	0.22		0.48	0.17
Nornet	155		0.80	0.77	0.80	0.02	1.15	0.54
Noveder Ress	1153		0.19	0.17	0.17	-0.02	0.25	0.06
Olco.A	15		0.33	0.33	0.33	0.02	0.47	0.30
Orb ex.A	250		0.10	0.08	0.08	0.01	0.24	0.04
Orex exp	899		0.18	0.16	0.18	0.03	0.22	0.15
Orleans Res	450		0.15	0.14	0.14	-0.01	0.24	0.02
Pac.Tiger	66		0.28	0.27	0.27	0.02	0.50	0.22
Pegaz.a	111		0.15	0.12	0.15		0.15	0.01
Pegaz.sr2	50		0.30	0.30	0.30	0.10	0.30	0.05
Perlite	2148		0.70	0.40	0.70	0.30	0.70	0.06
Photonet	667		0.95	0.76	0.82	-0.08	1.30	0.30
Pro-Or	1175		0.32	0.29	0.32	0.05	0.35	0.04
Radisson	670		0.13	0.11	0.13	0.03	0.18	0.05
Robex	375		0.39	0.35	0.38		0.65	0.15
RoyalStd	22		0.11	0.11	0.11	-0.03	0.20	0.03
SAMSys	2192		7.10	6.20	7.00	0.60	7.50	0.40
Schgold	122		0.12	0.11	0.11	-0.01	0.65	0.05
Sharpe	345		0.29	0.25	0.28	0.01	0.50	0.08
Sirios	160		0.15	0.15	0.15	-0.05	0.20	0.04
St.Sauv.a	65		0.60	0.59	0.60	0.10	0.70	0.30
Sundust	265		0.32	0.30	0.30	0.05	0.32	0.09
TSITelsy	44		1.05	1.00	1.00	-0.04	1.95	0.55
Tandem	225		0.17	0.16	0.17	0.02	0.22	0.15
Tom	400		0.12	0.11	0.11		0.14	0.08
Unigold	85		0.61	0.56	0.56	-0.09	1.50	0.49
Vantex	720		0.14	0.07	0.09	0.05	0.14	0.01
VenCan Gold	95		0.20	0.20	0.20	-0.03	0.45	0.10
Vior	597		0.10	0.09	0.10	0.01	0.13	0.08
WstrnPac	3248		0.31	0.23	0.27	-0.03	0.44	0.01
X-Cheqr	103		0.15	0.14	0.15	0.01	0.26	0.14
Xemac	150		0.20	0.18	0.18	0.02	0.24	0.05
Ventes totales:								**6484129**

Contrats à terme

S&P CAN 60
200 $ fois le S&P CAN 60
Changement de 0.05 point d'indice = 10 $

	Historique Haut	Historique Bas	Jour Haut	Jour Bas	Régl.	Var.	Int. en cours
Mars	565.00	236.30	544.00	538.70	539.00	-9.90	71322
Juin	553.50	513.40	0.00	0.00	543.80	-9.90	181
Sept.	0.00	0.00	0.00	0.00	0.00		0
Déc.	0.00	0.00	0.00	0.00	0.00		0

Volume estimé: 1,251
Volume journée précédente: 2,788
Intérêts en cours journée précédente: 71,503

3 MOIS
Acceptations Bancaires Canadiennes
1 $ millions; points de 100 p. cent

Saison	Haut	Bas	Haut	Bas	Régl.	Var.	Int. en cours
Mars	95.55	93.85	94.61	94.60	94.60	+0.01	115096
Avril	94.48	94.43	0.00	0.00	94.46	+0.02	800
Mai	0.00	0.00	0.00	0.00	94.33	+0.04	0
Juin	95.33	93.73	94.18	94.13	94.17	+0.05	110626
Sept.	95.24	93.50	93.81	93.78	93.80	+0.05	40695
Déc.	94.91	93.34	93.55	93.54	93.54	+0.05	18607
Mars	95.10	93.16	93.36	93.36	93.39	+0.05	7764
Juin	94.92	93.07	0.00	0.00	93.30	+0.05	6191
Sept.	94.78	93.06	0.00	0.00	93.24	+0.05	2704
Déc.	94.75	92.97	0.00	0.00	93.20	+0.05	1165
Mars	94.73	93.30	0.00	0.00	93.15	+0.05	175
Juin	93.76	92.95	0.00	0.00	93.10	+0.05	1675
Sept.	93.41	93.11	0.00	0.00	93.05	+0.05	365
Déc.	93.06	93.06	0.00	0.00	93.00	+0.05	50

Volume estimé: 9,298
Volume journée précédente: 19,959
Intérêts en cours journée précédente: 305,913

10 ANS
CONTRAT à terme sur obligations du Canada
$100 000; points de 100 p. cent

Saison	Haut	Bas	Haut	Bas	Régl.	Var.	Int. en cours
Déc.	0.00	0.00	0.00	0.00	0.00		0
Mars	120.80	115.45	118.30	118.02	118.24	+0.54	35205
Juin	97.00	96.20	0.00	0.00	97.61	+0.54	26
Sept.	0.00	0.00	0.00	0.00	0.00		0

Volume estimé: 979
Volume journée préc.: 5,755
Intérêts en cours journée précédente: 35,231

5 ANS
CONTRAT à terme sur obligations du Canada
$100 000; points de 100 p. cent

Saison	Haut	Bas	Haut	Bas	Régl.	Var.	Int. en cours
Mars	99.25	97.50	0.00	0.00	98.20	+0.24	160
Juin	0.00	0.00	0.00	0.00	0.00		0
Sept.	0.00	0.00	0.00	0.00	0.00		0
Déc.	0.00	0.00	0.00	0.00	0.00		0

Volume estimé: 0
Volume journée préc.: 0
Intérêts en cours journée précédente: 160

OPTIONS sur contrats à terme sur obligations du gouvernement du Canada
$ 100 000; points de 100 p. cent

Prix de levée	Achats Avril	Achats Mai	Achats Juin	Ventes Avril	Ventes Mai	Ventes Juin
94	3.61	3.61	3.62	0.00	0.02	0.06
95	2.61	2.67	2.73	0.01	0.08	0.16
96	1.67	1.82	1.94	0.07	0.23	0.35
97	0.88	1.12	1.28	0.27	0.51	0.67

Volume estimé: 0
Volume précédent des options d'achat: 0
Volume précédent des options de ventes: 0
Intérêts en cours des options d'achat: 0
Intérêts en cours des options de ventes: 0

OPTIONS sur contrats à terme sur Acceptations Bancaires Canadiennes de 3 mois
1 $ Million; points de 100 p. cent
s: non-offert

Prix de levée	Achats Mars 0	Achats Juin 0	Achats Sept. 0	Achats Déc. 0	Ventes Mars 0	Ventes Juin 0	Ventes Sept. 0	Ventes Déc. 0
92.50	s	s	1.30	1.13	s	s	0.04	0.14
92.75	s	1.42	1.07	0.94	s	0.00	0.06	0.19
93.00	s	1.17	0.87	0.77	s	0.01	0.10	0.26
93.25	1.35	0.92	0.68	0.61	0.00	0.02	0.15	0.33
93.50	1.10	0.70	0.51	0.47	0.00	0.04	0.22	0.43
93.75	0.85	0.50	0.36	0.35	0.00	0.09	0.31	0.55
94.00	0.60	0.34	0.24	0.25	0.00	0.16	0.44	0.69
94.25	0.35	0.19	0.15	0.17	0.00	0.27	0.59	0.84
94.50	0.12	0.10	0.08	0.11	0.02	0.42	0.76	1.02
94.75	0.02	0.04	0.04	0.07	0.16	0.61	0.96	1.21
95.00	0.00	0.01	s	s	0.40	0.83	s	s
95.25	0.00	s	s	s	0.65	s	s	s
95.50	0.00	s	s	s	0.90	s	s	s

Volume estimé: 0
Volume précédent des options d'achat: 5
Volume précédent des options de ventes: 0
Intérêts en cours des options d'achat: 17,780
Intérêts en cours des options de ventes: 19,276

BOURSE CDNX

Volume	128 850 273
Fermeture	3535,31
Variation	+31,86

Valeurs	Ventes	Haut	Bas	Ferm.	ch. Net
A / B					
A&B Geoscien	275	0.30	0.17	0.17	-0.03
A.O.G Air Su	100	0.12	0.12	0.12	-0.01
AADCO Inds	151	2.80	2.50	2.60	0.10
ACD Sys Intl a	384	19.90	17.15	19.05	0.55
ACT Indl Cp	103	1.25	1.20	1.25	0.05
ADI Techs	1779	0.64	0.52	0.55	
AG Armeno Mn	363	0.13	0.12	0.13	
AHT Corp	5	2.50	2.00	2.50	1.50
AMI Res Inc	28	0.35	0.34	0.34	-0.02
APAC Telecom	18378	1.00	0.85	0.90	0.12
ASC Avcan	280	1.75	1.60	1.70	0.05
ASC Inds Ltd t	Z3				
ASP123.com	170	0.40	0.40	0.40	0.01
ATC Techs Cp	1909	0.75	0.49	0.70	0.25
ATI Airtest	5	1.24	1.24	1.24	
AVI Software	60	0.98	0.98	0.98	0.03
AVVA Techs	238	0.15	0.11	0.15	0.04
Abacus Mnrls a	3429	0.17	0.10	0.13	0.04
Abaddon Res	24257	0.32	0.23	0.29	0.04
Abingdon Exp	40	0.40	0.40	0.40	
Abington Ven p	160	1.20	1.00	1.05	0.05
Abitibi Mng	280	0.06	0.06	0.06	
Absolut Res	995	0.15	0.12	0.12	
Abstract Ent	598	1.40	1.26	1.40	0.15
Acer Cap Cp	15265	0.22	0.17	0.21	0.06
Active Asset	400	0.80	0.73	0.80	0.07
Adamas Res	18659	0.28	0.19	0.24	0.06
Adda Res Ltd	1600	0.08	0.07	0.08	0.02
Admiral Bay	146	0.65	0.60	0.65	
Admiral Inc a	420	0.83	0.80	0.82	0.03
AdvantEdge	2254	1.50	1.15	1.50	0.50
Advent Comms	4259	1.60	0.98	1.40	0.50
Adwall Cap	310	0.25	0.24	0.25	0.04
Afrasia Mnrl	Z2				
AfriOre Ltd a	50	0.60	0.52	0.52	-0.08
African Gems	213	0.59	0.50	0.50	-0.09
Agau Res Inc	29	1.10	0.95	1.10	0.10
Agro Intl	140	0.36	0.35	0.36	
Airedale p	Z1				
Airline Trng	190	0.68	0.62	0.68	0.04
Alamos Mnrls a	65	0.17	0.17	0.17	0.01
Alantra Vent t	328	1.23	1.11	1.15	-0.06
Alaskagold t	50	0.20	0.20	0.20	
Alcanta Intl	155	3.80	3.70	3.80	0.05
Aldridge Res	10	0.38	0.38	0.38	0.04
Alexander	561	0.54	0.50	0.54	0.02
Alexis Res	50	0.20	0.18	0.18	-0.02
Algonquin Pe	100	0.07	0.07	0.07	0.01
Algorithm	110	0.55	0.50	0.55	0.10
Allegro Ppty a	20	1.00	1.00	1.00	
Allied Hotel a	10	0.50	0.50	0.50	-0.30
Allied O&G	162	0.50	0.39	0.39	-0.11
Almaden Res a	20	0.38	0.38	0.38	
Alpha Comm	2774	0.92	0.80	0.90	0.19
Alta Diamond	280	0.27	0.27	0.27	
Alta Natural	100	0.20	0.20	0.20	-0.03
Alta Terra	1894	3.00	2.80	3.00	0.35
Altachem	35	0.65	0.65	0.65	
Alternative	4103	1.76	1.44	1.70	0.15
Altitude Ven p	675	0.43	0.36	0.40	0.04
Altius Mnrls	10	0.45	0.45	0.45	
AmCan Mnrls	30	0.12	0.12	0.12	0.05
Amar Vens	60	0.07	0.06	0.07	0.01
Amarc Res	375	0.99	0.90	0.99	0.09
Ameridex Mnr t	203	1.20	1.17	1.17	-0.02
Amern Insulk	11409	0.29	0.20	0.22	-0.01
Amern Wild a	15	0.49	0.49	0.49	
Amex Vens p	90	4.61	4.35	4.61	0.16
Amoil Res	6	0.15	0.15	0.15	0.05
Andaurex Ind	400	0.65	0.58	0.59	-0.05
Andean Amern a	420	0.58	0.55	0.56	0.01
Andina Dev C	230	1.00	0.86	1.00	0.15
Anglo Mnrls	50	0.04	0.04	0.04	-0.01
Anglo-Andean	230	0.20	0.20	0.20	0.07
Angoss Softw	5610	3.49	2.75	3.49	0.89
Anitech Entp	1923	1.50	1.40	1.45	-0.05
Anooraq Res a	361	1.95	1.83	1.90	0.07
Antigua Entp a	37	0.65	0.60	0.65	0.05
Antrim Egy a	130	0.65	0.57	0.57	-0.08
Anvil Res	164	0.25	0.22	0.25	
Anzex Res	200	0.17	0.16	0.16	
Apogee Mnrls	25	0.41	0.41	0.41	-0.07
Applied Gami	2896	0.73	0.65	0.73	0.07
Applied Tera	2898	4.75	4.31	4.50	0.25
Aqua 1 Bev	263	0.09	0.08	0.09	0.01
Aqua Pure Ve	100	0.55	0.55	0.55	
Aqua-Pure	79	2.44	2.30	2.39	0.19
Aquality Hld	20	0.35	0.35	0.35	0.10
Aquest Mnrls	428	0.48	0.43	0.48	0.02
Aquila Egy	10	0.05	0.05	0.05	-0.03
Aquiline Res	102	0.25	0.25	0.25	-0.05
Aquilium Sft	451	0.51	0.50	0.50	
Archangel a	10	0.50	0.50	0.50	
Archon Mnrls t	7	1.50	1.50	1.50	
Arcturus Res	600	0.12	0.11	0.11	
Argonauts Gp a	110	0.89	0.85	0.89	-0.02
Arizona Star a	135	1.06	1.02	1.06	-0.09
Arlington	138	0.73	0.67	0.67	-0.03
Arrowhead Wa	10	0.04	0.04	0.04	
Artgallery	6413	0.81	0.72	0.74	-0.03
Ascot Engy a	375	0.35	0.34	0.35	
Asia Mnrls	150	0.32	0.31	0.32	0.01
Asia Pac Con	40	0.19	0.19	0.19	-0.04
Astaware Tec	70	0.40	0.40	0.40	0.03
Aster Vent	1156	0.61	0.55	0.60	
Atacama Mnrl a	409	0.53	0.51	0.52	0.05
Ateba Mines	200	0.09	0.09	0.09	
Athlone Mnrl	10	0.27	0.27	0.27	
Atlantic Ind	110	0.07	0.07	0.07	0.04
Audiotech He a	15	0.25	0.25	0.25	
Augen Cap Co	230	0.22	0.21	0.21	0.01
Augusta Cp A a	9843	0.18	0.13	0.16	0.04
Augusta Mtls	251	0.75	0.67	0.75	0.07
Aurcana Corp	1660	0.13	0.05	0.09	0.06
Aurogin Res	65	0.30	0.30	0.30	
Auterra Vens	30	0.65	0.65	0.65	0.05
Automated Re	261	2.10	1.75	1.98	-0.02
Autumn Inds	680	0.23	0.20	0.20	-0.01
Avalon Vens a	295	0.84	0.79	0.82	-0.03
Avance Ven	661	1.02	0.91	0.98	-0.04
Avante Techs	545	0.22	0.17	0.17	-0.02
Avid O&G A a	189	2.50	2.40	2.40	-0.10
Avino S & G	10	0.50	0.50	0.50	-0.10
Axion Comms	542	1.55	1.46	1.53	0.07
Ayotte Music	1124	0.65	0.48	0.53	0.06
Aztech New M	2380	0.30	0.15	0.30	0.15
Aztek Techs	40	1.70	1.51	1.70	0.20
Azterra Corp	67320	0.30	0.17	0.25	0.11
BC Pac Cap A	Z1				
BC Report	50	0.05	0.05	0.05	0.01
BCB Voice Sy	1359	2.50	2.00	2.25	0.30
BCY Vens Inc p	339	1.00	0.90	0.90	-0.10
BHR Buffalo	201	1.00	0.96	1.00	
BIT Integrtn	2524	0.86	0.80	0.80	-0.05
BPI Inds Inc	250	0.58	0.53	0.58	-0.02
BRM Cap Corp a	52	1.50	1.40	1.40	-0.10
Ballad Entpr	1055	0.50	0.47	0.47	-0.03
Baltic Res I a	5	0.48	0.48	0.48	
Barcode Hldg	186	0.52	0.49	0.51	0.01
Bargold Res	20	0.25	0.25	0.25	-0.02
Barramundi a	80	0.12	0.12	0.12	0.01
Basinview Eg	5	0.80	0.80	0.80	
Battery & Wi	10057	0.46	0.35	0.46	0.11
Battlefield a	50	0.07	0.07	0.07	0.01
Beau Pre Exp	350	0.06	0.06	0.06	0.02
Beaufd Cons	130	0.15	0.14	0.14	-0.01
BelAir Egy a	159	1.59	1.55	1.59	0.09
Bell Coast	1550	0.42	0.31	0.42	0.07
Bell Res Cp	10	0.57	0.57	0.57	
Belmont Res a	905	0.65	0.50	0.65	
Benz Egy Inc	430	0.13	0.12	0.12	-0.01
Berkley Res	50	0.31	0.31	0.31	-0.01
Berkshire	180	0.35	0.34	0.35	0.03
Berwind Cap p	59	2.00	1.90	1.90	0.10
Beta Brands	75	0.47	0.40	0.47	0.12
Better Res	50	0.04	0.04	0.04	-0.01
Big Bar Gld	570	1.05	0.89	0.95	-0.03
Big Pic Tech	1097	4.10	3.80	4.10	0.10
Big Val	120	0.27	0.25	0.27	
BigSky Res	240	0.16	0.14	0.14	-0.01
BioSante a	375	0.72	0.60	0.72	-0.02
Biotech	790	1.35	1.16	1.20	-0.03
Birch Mtn a	65	2.89	2.80	2.89	0.19
Bitterroot	400	0.15	0.13	0.13	-0.03
Black Bull	260	0.70	0.65	0.65	-0.05
Black Tusk a	177	0.50	0.48	0.50	0.03
Blackpool	653	0.24	0.20	0.23	0.01
Blackrun Mnr	68	0.55	0.43	0.55	0.15
Blackstone	280	0.11	0.09	0.09	-0.03
Blue Emerald	1600	0.08	0.07	0.08	
Bluestar Bat	241	4.15	4.00	4.05	-0.09
Bolt Egy Ltd	200	0.40	0.40	0.40	-0.04

Valeurs	Ventes	Haut	Bas	Ferm.	ch. Net
Bonkers Vens	93	0.20	0.16	0.16	-0.04
Book4Golf.co	1493	16.95	13.00	16.75	0.95
Border Cap	509	0.73	0.66	0.73	0.03
Botex Inds	1006	1.75	1.40	1.50	0.01
Boundary Cre	34	0.40	0.40	0.40	
Braddick Res	120	0.18	0.14	0.14	-0.06
Bradner Vens	6	0.33	0.33	0.33	-0.02
Braegan Egy a	54	0.60	0.55	0.60	0.04
Braiden Res	475	0.38	0.33	0.34	-0.03
Bralorne-Pio	40	0.25	0.20	0.25	0.10
Brazilian In	2207	0.29	0.19	0.27	0.08
Brears Truck p	129	1.40	1.25	1.25	-0.25
Brett Res	40	0.10	0.10	0.10	-0.02
Bridges.com a	20	8.00	7.50	7.50	-0.20
Brier Res Cp	2548	1.33	1.28	1.31	0.01
Bright Star	140	0.14	0.12	0.14	0.02
Britannia Mn	776	0.30	0.22	0.27	0.07
Broadlands	278	0.42	0.35	0.37	0.02
Broadview p	455	0.25	0.25	0.25	0.07
Buck Lake	30	0.42	0.42	0.42	0.07
Burcon Nutra	Z1				
C					
C-Tech Egy a	Z1				
CCR Techs	92	1.00	1.00	1.00	
CFE Inds Inc	155	2.19	2.00	2.19	0.09
CFS Intl Inc a	20	0.13	0.13	0.13	0.01
CPAC Care a	10	1.20	1.20	1.20	0.10
CSI Credit	10	1.16	1.16	1.16	-0.08
CV Techs Inc	185	0.45	0.43	0.44	0.01
CVL Res Ltd	100	0.55	0.53	0.55	-0.04
CXW Cap Corp p	40	0.15	0.15	0.15	
Cabo Mng Cp	1306	1.38	1.25	1.38	0.07
Cadorna Res p	50	0.35	0.30	0.35	0.06
Cadre Res	601	1.00	0.75	0.95	0.20
Caesars Expl	220	0.24	0.18	0.24	0.06
Callinan Mns a	30	0.65	0.65	0.65	0.05
Cambridge Ve	6217	0.39	0.33	0.37	0.06
Camflo Res L	33	0.34	0.34	0.34	0.05
Camnor Res	50	0.08	0.08	0.08	-0.02
Camphor Vens a	173	0.41	0.41	0.41	
Can W Expl	1640	0.10	0.09	0.10	0.01
CanBaikal Re	375	0.49	0.41	0.45	0.04
CanQuest Res	10	0.07	0.07	0.07	
Canabrava a	95	2.00	1.90	1.90	-0.15
Canasia Inds t	829	0.19	0.18	0.19	-0.01
Canbras Comm a	548	13.00	11.50	12.75	1.50
Cancoil Inte	90	0.45	0.45	0.45	
Canmex Mnrls	10	1.59	1.59	1.59	-0.01
Canop Worldw	125	0.95	0.90	0.90	-0.05
Canoro Res	190	1.23	1.20	1.23	0.01
Cantex Mn De a	7973	0.70	0.61	0.63	-0.07
Canyon Crk	26	0.16	0.16	0.16	-0.03
Cap Alliance	516	1.46	1.40	1.40	-0.05
Cap Charter p	92	5.05	4.95	5.00	0.04
Cap.Com Inc p	363	1.03	0.79	1.03	0.32
Capella Res t	10	0.15	0.15	0.15	-0.09
Captech Mult a	468	1.40	1.33	1.40	0.08
Caravan Oil a	40	0.87	0.87	0.87	0.02
Carbite Golf a	58	0.56	0.52	0.56	0.01
Carbiz.com	693	3.25	2.91	2.95	-0.15
CardioComm	3208	3.00	2.00	2.95	1.05
Carmelita Re	20	0.12	0.08	0.08	-0.01
Carnival Res t	100	0.36	0.36	0.36	
Cascadia Int	200	0.25	0.25	0.25	-0.01
Cassidy Gld	130	0.37	0.35	0.37	0.07
Castle Metal	392	0.15	0.12	0.15	0.01
Catalyst Ven	190	0.05	0.05	0.05	
Cda Payphone	1848	4.00	3.70	3.80	
Cda's Choice	35	0.85	0.85	0.85	
Cdn Golden D	76	0.15	0.14	0.15	-0.05
Cdn Imperial	5982	0.20	0.14	0.17	-0.02
Cdn Mng Co a	2725	0.40	0.32	0.40	0.06
Ceapro Inc	150	0.42	0.40	0.41	-0.01
Cedar Cap Cp	95	0.85	0.85	0.85	
Cell-Loc Inc	90	34.25	32.50	32.75	-1.25
Celtic Mnrls	250	0.28	0.25	0.28	0.02
Cenco Techs	285	2.00	1.80	1.95	-0.05
Cepeda Mnrls	5	0.20	0.20	0.20	-0.10
Cervus Intl p	20	1.30	1.20	1.20	-0.05
Challenger	190	0.13	0.12	0.13	0.01
Champion Br	44	0.76	0.76	0.76	0.01
Champion Res a	130	0.77	0.70	0.77	0.02
Chap Merc	60	0.15	0.11	0.15	0.05
Chapleau Res a	15	0.65	0.65	0.65	0.05
Charger Egy	620	0.45	0.40	0.45	0.05
Chartwell	87	4.90	4.75	4.90	
Cie-Nergy Pl	10	0.19	0.19	0.19	0.02
Cierra Pac	49	0.26	0.26	0.26	-0.06
Cigar Oil &	95	0.54	0.54	0.54	0.12
Cinema Inter	240	2.90	1.30	1.71	-0.64
Cinemage Cap	115	0.63	0.63	0.63	-0.04
Citation Res a	100	0.19	0.19	0.19	0.04
Claimstaker a	20	0.21	0.20	0.21	0.03
Clearview	100	0.42	0.42	0.42	-0.10
Clement Sys	670	0.06	0.05	0.05	
Clemex A a	510	0.36	0.35	0.35	-0.01
ClickHouse	2964	1.30	1.12	1.15	-0.08
Cline Mng Cp	1195	0.25	0.19	0.25	0.12
Cobequid Lif	10	3.30	3.30	3.30	
Colonia Corp	50	0.16	0.15	0.16	0.08
Columbia Yuk	539	0.24	0.18	0.24	0.01
Comm Cons	103	3.55	3.42	3.50	-0.05
Commonwealth a	860	0.50	0.45	0.45	-0.05
Compression	368	0.70	0.63	0.65	
Comptec Inds a	800	1.03	1.00	1.03	-0.05
Compusoft Cd	2155	1.28	1.15	1.25	0.08
Con-Space	70	0.63	0.55	0.63	0.08
Conac Sftwr	7028	0.65	0.55	0.59	0.04
Concept Inds	385	0.90	0.87	0.87	0.01
Conquest Ven	60	0.39	0.38	0.39	0.07
Conquistador a	270	0.24	0.22	0.24	0.02
Conquistador	240	0.11	0.10	0.10	
Cons A.M.R.	68	0.30	0.28	0.30	0.04
Cons BG Baro	70	0.33	0.33	0.33	
Cons Bard	983	0.09	0.08	0.08	
Cons Beacon	430	0.33	0.31	0.31	-0.02
Cons Coppers	300	0.19	0.18	0.18	
Cons Ecoprog	254	0.60	0.48	0.60	0.05
Cons EnviroW a	100	0.35	0.35	0.35	0.10
Cons Firstfd	150	0.21	0.20	0.20	
Cons Fortres t	25	0.41	0.35	0.41	0.14
Cons General	270	0.08	0.08	0.08	0.04
Cons Gld Win	200	0.45	0.44	0.44	
Cons Kaitone	50	0.45	0.37	0.37	0.02
Cons Magna	1542	0.17	0.14	0.15	-0.02
Cons Maymac	123	5.00	4.50	4.70	-0.50
Cons Pine	200	0.11	0.10	0.11	
Cons Puma Mn	Z1				
Cons Svr Tsk a	Z4				
Cons Techs	100	0.16	0.16	0.16	
Cons Venturx	190	0.55	0.47	0.53	-0.02
Cons Wview	11	0.16	0.16	0.16	-0.02
Contact Expl	50	0.08	0.08	0.08	0.01
Contl Egy Cp	20	0.50	0.50	0.50	-0.07
Contl Home a	70	0.47	0.44	0.47	0.03
Copper Creek t	690	0.27	0.23	0.26	0.06
Copper Ridge	120	0.24	0.23	0.24	0.03
Cora Res Ltd	278	0.22	0.20	0.20	-0.01
Coral Gld Cp a	137	0.32	0.31	0.31	-0.01
Coral Sea	690	0.08	0.06	0.08	0.03
Corlac Oilfi a	100	0.80	0.75	0.80	
Cornerstone p	80	0.30	0.30	0.30	0.01
Coromandel	5099	0.12	0.10	0.11	0.01
Corona Invts p	50	0.52	0.52	0.52	-0.05
Coronet Mtls	40	0.22	0.22	0.22	0.06
Corridor Res	9	0.39	0.39	0.39	-0.01
Corsair Expl a	7	1.05	1.05	1.05	
Covik Dev Cp t	70	0.25	0.22	0.22	-0.03
Cranefield t	253	0.35	0.28	0.35	0.07
Cream Mnrls	53	0.43	0.43	0.43	0.02
Crowflight	10	0.18	0.18	0.18	-0.07
Crux Inds t	12	0.35	0.35	0.35	
Cryopak Inds	496	0.88	0.81	0.81	-0.08
Cubix Invts	1770	1.70	1.55	1.55	-0.05
Curion Vens a	270	0.47	0.44	0.44	-0.03
Curlew Lake	460	0.16	0.13	0.16	0.02
Cusil Ven Cp	10	0.44	0.44	0.44	-0.16
Cybersurf Cp	562	4.00	3.70	3.80	-0.18
Cypango Vens	650	0.07	0.06	0.07	0.01
Cypress Cl B	5	7.05	7.00	7.05	0.05
Cypress Dev	457	0.38	0.32	0.38	0.13
D / F					
DRC Res Corp	75	3.90	3.70	3.70	-0.20
DSI Datotech	310	1.00	0.95	0.98	0.06
DTI Dental	155	0.80	0.78	0.78	0.01
Dalmatian	50	0.22	0.22	0.22	-0.02
Dalton Res	53	0.09	0.09	0.09	

Valeurs	Ventes	Haut	Bas	Ferm.	ch. Net
Dancing Star	15	0.28	0.28	0.28	0.08
Darnley Bay a	3426	1.28	1.00	1.10	0.14
Darwin Cap p	1255	0.39	0.34	0.35	0.02
Dasher	100	0.36	0.35	0.35	0.04
DataWave Sys	3490	1.45	1.25	1.35	0.20
Daytona Egy t	75	0.17	0.16	0.17	0.02
Dba Telecom	1809	1.05	0.91	0.97	0.07
DeTECH Corp	70	0.12	0.12	0.12	0.02
Del Roca a	139	0.50	0.50	0.50	0.03
Delicious Al a	868	0.32	0.25	0.30	0.01
Delpet Res	418	1.80	1.63	1.75	
Delta Intl	195	0.35	0.30	0.35	0.05
Delta Sys S	132	2.30	2.20	2.20	-0.05
Demand Vens	486	1.19	1.00	1.18	0.15
Denstone Ven	Z1				
Derek Res Cp	270	0.80	0.75	0.80	0.10
Detector Exp	5	0.25	0.25	0.25	0.08
Devin Egy Cp t	2	3.00	3.00	3.00	0.03
Devlan Expl a	25	0.80	0.80	0.80	
Dexton Techs	1074	1.96	1.85	1.95	0.05
Diagem Intl	1587	0.52	0.44	0.52	0.07
Diamcor Mng	115	0.47	0.45	0.45	-0.01
Diamondex a	131	0.96	0.83	0.83	-0.03
Diaz Res A a	790	0.29	0.28	0.28	-0.01
Digital Vens	32	0.60	0.58	0.60	0.10
Discoverware	200	0.24	0.24	0.24	0.04
Discovery Ac p	124	0.69	0.60	0.60	-0.05
Discovery-Cp	105	0.16	0.16	0.16	
Diversity Cp	255	0.09	0.09	0.09	-0.01
Donner Mnrls a	1817	0.18	0.14	0.18	0.02
Donnybrook	66	0.31	0.31	0.31	-0.01
Doreal Egy	145	2.20	2.11	2.15	-0.05
Dot.Com Tech t	24	1.00	1.00	1.00	
Double Down	6	0.18	0.18	0.18	
Doublestar	20	0.58	0.58	0.58	
Drilcorp Egy	100	0.18	0.18	0.18	-0.03
Dundee Pete a	260	0.26	0.26	0.26	-0.01
Durum Cons	2	1.05	1.05	1.05	-0.05
Dyna Haul Cp a	28	0.36	0.36	0.36	-0.06
Dynamic Dtal	44	11.25	10.80	10.80	
Dynex Power	696	2.03	1.93	2.00	0.20
E-Mfg Netwks	74	3.25	3.25	3.25	0.25
E-Phoria Oln	1120	1.00	0.75	0.84	-0.14
EDispatch.co	1280	13.00	12.25	12.90	0.25
ESI Environm a	540	0.50	0.40	0.40	-0.03
ESTec Sys Cp	10	0.29	0.29	0.29	0.04
ETC Inds Ltd	40	0.07	0.07	0.07	-0.01
EVirus Sftwr	185	0.95	0.85	0.95	0.15
EXI Techs a	509	2.80	2.35	2.70	0.30
EXP Res Ltd	310	0.18	0.18	0.18	0.01
Eaglecrest a	635	0.28	0.26	0.26	
Earthquake p	60	0.40	0.40	0.40	-0.09
Earthramp.co	1929	4.15	3.05	4.10	1.15
Earthworks	1030	1.30	1.15	1.25	0.20
East West	655	0.20	0.18	0.18	
Eastfld Res	520	0.11	0.10	0.11	0.01
Easton Mnrls	3135	0.25	0.20	0.20	0.05
Ecompark Inc	7954	2.65	2.50	2.54	0.10
Ecstall Mng	20	0.16	0.16	0.16	-0.04
El Nino Vens	27	0.40	0.39	0.40	-0.04
Elec Mail Co	378	3.24	3.05	3.15	0.10
Electrs Mfg	246	7.90	7.40	7.85	0.15
Elk Equities	100	0.28	0.28	0.28	-0.02
EmGld Mng Cp	805	0.16	0.13	0.13	0.01
Empire Techs p	4209	2.40	1.35	2.34	0.89
EnWave Corp	1808	0.44	0.37	0.42	0.04
Endeavour	600	0.21	0.19	0.21	
Endless Egy	25	0.30	0.30	0.30	
EnerGld Mng a	720	0.15	0.15	0.15	
Energy North a	50	0.25	0.25	0.25	-0.01
Ensel Corp	10	0.35	0.35	0.35	0.03
Enterra Comm	120	0.40	0.35	0.40	0.05
Envro App Rs	242	0.26	0.21	0.21	-0.04
Epic Egy Inc	1317	0.17	0.13	0.17	0.02
Epicore Ntwk	775	0.11	0.10	0.10	-0.01
Epix Tech US t	176	0.12	0.10	0.12	0.01
Equess Com	7793	0.48	0.40	0.48	0.13
Erin Ventr	75	0.35	0.35	0.35	-0.02
Estrn Meridn	4730	0.07	0.06	0.07	0.02
Eureka Res	30	0.63	0.52	0.52	-0.08
Everest Mns	82567	0.31	0.18	0.25	0.07
Excellerated	100	0.10	0.10	0.10	
Excellon Res	100	0.30	0.29	0.30	0.07
Exeter O & G	Z5				
Expatriate a	145	0.68	0.60	0.65	
Extant Invts t	35	0.21	0.21	0.21	0.08
Eyelogic Sys	10	0.50	0.50	0.50	-0.05
Ezenet A a	738	10.95	9.20	10.95	1.75
FAS Intl Ltd	17668	0.49	0.37	0.48	0.10
FM Res Corp	285	0.30	0.20	0.30	0.13
FTI Foodtech	110	0.37	0.35	0.35	-0.10
Fairchld Inv	13	0.06	0.06	0.06	-0.04
Fairhavn Res	30	0.10	0.10	0.10	-0.01
Fairmile Gld	850	0.06	0.06	0.06	0.01
Falcon Vens	610	0.23	0.21	0.21	-0.01
Fancamp Expl	235	0.20	0.18	0.19	0.01
Far West Mng a	125	1.15	1.05	1.10	0.10
Fastfoot Ind	150	0.90	0.90	0.90	0.10
Featherstone	30	0.15	0.15	0.15	-0.02
Fedora Inds	402	1.75	1.60	1.65	-0.04
Fifty-Plus	1050	0.95	0.76	0.95	0.24
Finline Tech	828	6.30	5.70	5.90	0.35
Fintech cl A	1105	1.85	1.65	1.82	0.02
Firelight Cp	Z4				
First Castle p	170	0.30	0.30	0.30	
First Choice	110	0.06	0.06	0.06	0.02
First Harbor p	38	0.27	0.26	0.26	-0.01
First Intl	320	0.07	0.06	0.07	0.03
First Lab	20	0.17	0.17	0.17	-0.11
First Star	75	0.28	0.25	0.25	
First Stp Vn p	25	0.53	0.53	0.53	0.04
First Telecm	378	0.43	0.36	0.36	0.05
First Tower p	10	0.25	0.25	0.25	-0.01
FirstClass	18187	0.75	0.30	0.75	0.40
Flag Rs 85 A	650	0.60	0.53	0.58	0.01
Focal R	350	0.07	0.07	0.07	
Foothills	5	0.32	0.32	0.32	0.07
Foran Mng Cp a	14	0.68	0.68	0.68	
Fortress Fin	62	0.17	0.17	0.17	-0.03
Fortuna Vens t	10	0.27	0.27	0.27	0.01
Forum Vens t	760	0.22	0.16	0.18	0.05
Founder Res	122	0.37	0.35	0.35	
Fountainhead p	10	0.42	0.42	0.42	
Fountn House	650	0.74	0.71	0.71	-0.02
Fox Egy Corp a	300	0.28	0.27	0.27	-0.01
Foxpoint Res	9	1.00	0.95	1.00	0.15
Francisco a	21	7.10	7.10	7.10	0.55
Frontier Pac	15	0.56	0.56	0.56	0.04
Fun Key Stud a	557	1.05	0.95	0.99	-0.05
Future Link	17	0.65	0.65	0.65	-0.34
Future Mnrl p	146	0.55	0.41	0.41	-0.09
Futurefd Cap a	50	0.90	0.85	0.85	-0.05
Fytokem Prod	75	0.72	0.72	0.72	
G					
GLS Global	375	0.77	0.70	0.75	0.05
GMD Res Corp a	114	0.45	0.40	0.40	-0.05
GNI Pete Inc	1882	0.43	0.38	0.38	
GWR Res Inc.	273	0.45	0.38	0.44	0.03
Gabriel Res a	517	2.75	2.70	2.75	0.05
Gala-Bari	3615	0.13	0.10	0.13	0.03
Galaxy Egy	60	0.60	0.55	0.60	0.14
Galleria Res	125	0.09	0.05	0.05	-0.05
Gallery Res	716	0.13	0.12	0.12	
Gate Egy Inc p	200	0.35	0.31	0.35	0.05
Gee-Ten Vens	180	0.42	0.40	0.41	-0.04
Gemini Egy	94	0.45	0.45	0.45	
Genesis Land a	17	1.25	1.25	1.25	-0.09
Genoil Inc a	255	0.50	0.46	0.48	0.03
Gensel BioTe	1332	1.20	0.85	1.00	0.05
Gentech Cap p	465	0.60	0.50	0.60	0.05
Genterra A	44	0.50	0.40	0.50	0.20
Geodex Mnrls	90	0.19	0.17	0.19	0.02
Geodyne Egy	50	0.18	0.18	0.18	0.03
Geostar Mtls	5	0.65	0.65	0.65	
Gerle Gold	110	0.24	0.24	0.24	-0.01
Glacier Res	2527	0.40	0.34	0.34	0.05
Glacier Vens a	11	0.70	0.70	0.70	0.10
Gladiator Mn	480	0.22	0.18	0.22	-0.01
Gld Canyon	41	0.48	0.48	0.48	0.03
Gld Ridge t	550	0.08	0.06	0.08	0.05
Gld-Ore Ress	70	0.30	0.28	0.30	0.05
Glden Raven	165	0.33	0.32	0.32	
Gldhunter	660	0.17	0.14	0.16	0.01
Gldn Chief	55	0.28	0.28	0.28	0.10
Gldn Fortune	4231	0.98	0.79	0.92	0.20
Gldn Glacier	100	0.10	0.10	0.10	0.01
Gldn Hat Res	495	0.16	0.15	0.16	
Gldn Kt	790	0.12	0.11	0.11	-0.01
Gldn Maritme	50	0.50	0.50	0.50	-0.03
Gldn Peaks a	74	1.38	1.35	1.38	-0.06
Gldn Sky Ven a	275	2.93	2.70	2.90	0.30
Gldn Tag Res	6	0.27	0.27	0.27	-0.01
Gldn Temple	615	0.27	0.25	0.25	0.03
Gldn Treasur	4144	0.85	0.74	0.80	0.08
GldnGoals.co	645	0.63	0.58	0.59	-0.04
Gldnev Res	5	0.13	0.13	0.13	
Gldray Inc	300	0.85	0.85	0.85	
Gldsat Mng	5	0.75	0.75	0.75	0.05
Gldzone Expl t	16	0.16	0.16	0.16	0.01
Glenbriar	335	0.35	0.30	0.30	-0.08
Glencairn Ex	30	0.45	0.45	0.45	0.05
Glenex Inds a	21	0.35	0.35	0.35	
Global Cognx	900	0.08	0.07	0.08	0.04

Valeurs	Ventes	Haut	Bas	Ferm.	ch. Net
Global Comme a	5	0.25	0.25	0.25	0.07
Global Invt.	3192	2.49	2.27	2.48	0.21
Global Link a	325	0.20	0.18	0.20	0.05
Global Net	2502	2.26	1.91	2.00	0.15
Global Railw a	20	2.45	2.35	2.45	
Global Techs	200	0.15	0.15	0.15	
Global Tree	370	0.09	0.06	0.09	0.04
Globalstore t	528	0.56	0.48	0.56	0.06
Globaltex	288	1.73	1.59	1.59	
GlobeNet Res	Z1				
Globel Direc a	604	3.30	3.10	3.30	0.30
Gothic Res	316	1.50	1.38	1.38	-0.04
Gowest	110	0.13	0.13	0.13	0.07
Grande Ptage	103	0.20	0.15	0.20	0.05
Grantham Res	1000	0.08	0.06	0.08	0.04
Granville	248	0.25	0.24	0.24	
Grayd Res Cp a	15	0.17	0.17	0.17	-0.01
Green Rivr	85	0.30	0.30	0.30	
Gresham Res a	330	1.20	0.98	0.98	
Grt Basin a	60	2.46	2.40	2.42	-0.03
Grt Panther	525	0.30	0.26	0.30	0.08
Grt Wstn Gld	152	0.11	0.10	0.11	0.01
Gulf & Pac	25	0.35	0.35	0.35	
Gulf Intl	1123	0.61	0.45	0.52	-0.06
Gulf Shores	2038	0.50	0.26	0.40	
H / J					
Habanero Res t	Z1				
Hampton Crt	41	1.10	1.02	1.02	-0.08
Hankin Atlas	45	0.15	0.15	0.15	-0.04
Harben Inds	80	0.69	0.52	0.52	0.17
Hardwd Pptys a	1359	0.30	0.28	0.28	0.01
Harlow Vens	240	0.26	0.22	0.25	0.03
Hars Sys Inc a	220	0.70	0.61	0.70	0.10
Hathor Expl	50	0.55	0.55	0.55	0.05
Hawk Oil B	14	2.70	2.70	2.70	
Hawk Oil Inc a	205	0.85	0.80	0.80	-0.10
Hawkeye	280	0.38	0.30	0.30	-0.08
Hayden Res	865	0.12	0.05	0.05	-0.07
Hedley Techs	40	0.20	0.18	0.18	-0.02
Hedman Res	218	0.71	0.70	0.70	-0.05
Hegco Cda a	442	0.70	0.62	0.69	0.01
Helijet Intl	25	0.58	0.58	0.58	0.08
Heritge Amer	274	0.10	0.10	0.10	
High Desert a	61	0.30	0.30	0.30	
High P Egy	5	0.14	0.14	0.14	0.02
Highgrade a	60	0.40	0.40	0.40	0.06
Highland Egy a	300	0.45	0.45	0.45	
Highpoint Te	673	21.80	21.00	21.50	0.25
Highwd Dstll a	50	0.08	0.08	0.08	
Hillestad	250	0.14	0.13	0.13	-0.03
Hilton Pete a	266	1.69	1.60	1.62	-0.13
Hixon Gold	400	0.10	0.08	0.10	0.01

Valeurs	Ventes	Haut	Bas	Ferm.	ch. Net
IntraCoastal	1871	1.25	1.13	1.24	0.04
Intrepid Mnl a	143	0.35	0.32	0.32	-0.05
Intrinsyc	7883	4.75	3.82	4.70	0.81
Inzeco Hldgs	75	0.41	0.38	0.38	0.05
Ipec Ltd a	10	1.70	1.70	1.70	0.10
Island-Arc	10	0.09	0.09	0.09	-0.02
Isotechnika	472	3.00	2.82	3.00	0.02
JNR Res Inc	15	0.09	0.09	0.09	-0.01
Jaba Inc	210	0.07	0.06	0.06	0.01
Jaquar Intl	604	0.22	0.19	0.22	0.02
Jeda Pete	425	0.32	0.30	0.32	0.02
Jenosys Entp	1490	0.52	0.48	0.49	-0.01
Jerez Energy	50	0.19	0.17	0.17	
Jersey Pete	26524	0.19	0.11	0.16	0.05
Jet Pacific	10	0.05	0.05	0.05	
Jubilee Res	150	0.11	0.11	0.11	-0.01
Jupiter Pwr	30	0.45	0.45	0.45	0.05
Justinian Ex	30	0.08	0.08	0.08	0.02
K / M					
KFG Res Ltd	20	0.21	0.21	0.21	0.01
KIK Tire	22	0.29	0.25	0.29	0.07
KRL Res Corp	107	0.25	0.20	0.25	0.06
KSAT Sat Net	222	2.70	2.05	2.25	
Kalahari Res a	540	0.17	0.15	0.17	
Kazz Inds	770	0.88	0.65	0.88	0.13
Kelso Techs	13597	0.16	0.13	0.15	0.01
Kemgas Ltd	158	0.25	0.23	0.25	
Kenrich Mng	50	0.12	0.11	0.11	0.01
Kensington	605	0.33	0.30	0.32	
Kensington A	90	0.23	0.23	0.23	
Kensington B	70	0.60	0.60	0.60	
Kermode Res	10	0.30	0.30	0.30	
Kernow R & D	100	0.15	0.15	0.15	0.03
Key Cap Grp	511	0.34	0.33	0.34	
Kicking Hrse	340	0.50	0.48	0.50	0.02
King George	10	0.35	0.35	0.35	
Klondike Gld	100	0.13	0.12	0.12	-0.01
Knighthawk a	20	0.61	0.61	0.61	
Kolyma	2009	1.79	1.67	1.71	0.01
Kroes Energy	30	0.15	0.10	0.10	-0.05
LEH Vens Ltd	465	0.35	0.28	0.33	0.03
LGO Net.Com	711	1.39	1.00	1.39	0.19
LMX Res Ltd	1335	0.34	0.29	0.34	0.04
La Plata Gld	46	1.25	1.25	1.25	
Label Depot	100	0.40	0.20	0.35	0.05
Lake City a	54	2.30	2.18	2.30	0.13
Lambus	4112	0.49	0.37	0.45	0.08
Laniuk Inds a	30	0.42	0.36	0.42	0.07
Las Vegas	583	1.85	1.60	1.80	0.20
Laser RejuvA	774	0.36	0.21	0.25	-0.10
Lasik Vision	205	3.40	3.20	3.20	-0.05
Latitude	20	0.16	0.16	0.16	
Layfield Res	500	0.11	0.08	0.11	0.01

Valeurs	Ventes	Haut	Bas	Ferm.	ch. Net
Mighty Beaut	1255	0.45	0.43	0.43	-0.06
Milagro Egy a	20	0.50	0.50	0.50	-0.01
Mill City	32778	0.29	0.12	0.29	0.16
Millenni	160	0.75	0.71	0.71	-0.04
Millennium C	210	0.18	0.17	0.17	0.02
Minaterra	1002	0.10	0.08	0.10	0.03
Mindoro Res a	35	0.14	0.11	0.14	
Minera Andes a	585	0.70	0.60	0.65	0.05
Mira Propert	746	0.62	0.45	0.60	0.19
Miranda Inds	60	0.26	0.26	0.26	0.02
Modern Recs	67	1.10	1.10	1.10	-0.05
Molycor Gld	50	0.14	0.14	0.14	-0.01
Monte Cristo p	100	0.25	0.25	0.25	
Montello a	4616	0.40	0.36	0.37	0.01
Morgain Mnrl a	64	0.28	0.28	0.28	0.04
Morgan Media p	50	0.86	0.80	0.86	-0.03
Mosaic T&T	685	0.85	0.75	0.80	
Mosaic Techs	342	0.80	0.75	0.75	-0.05
Mount Dakota	20	0.80	0.80	0.80	-0.01
Mount Hope R	319	0.49	0.46	0.47	0.01
Moxie Expl	65	0.30	0.30	0.30	
Multi-Glass a	20	0.60	0.60	0.60	-0.17
Multi-Tek p	55	0.60	0.60	0.60	
Multiplex a	5105	0.21	0.19	0.19	-0.01
Muskox Mnrls a	263	2.90	2.55	2.69	-0.16
Mutapa C&C	80	0.25	0.25	0.25	-0.02
N / Q					
NDT Vens Ltd	355	0.30	0.27	0.27	-0.04
Naneco Mrls a	143	0.49	0.45	0.47	-0.02
Nat Spa	1300	0.09	0.06	0.08	0.03
Nation Wide	50	0.12	0.12	0.12	
Natl Traing	51	0.30	0.25	0.25	-0.05
Navasota Res	55	1.20	1.10	1.20	-0.10
Navigator Ex	261	0.90	0.80	0.90	
Net Nanny	268	2.50	2.26	2.26	-0.09
Net Shepherd a	434	5.75	5.45	5.60	0.10
Nettron.com	5	2.70	2.70	2.70	-0.05
Netwk Gaming	1267	0.59	0.53	0.53	-0.02
Nevada Pac a	120	0.27	0.25	0.25	0.01
Nevada Star	75	0.13	0.13	0.13	
New Arcadia	50	0.05	0.05	0.05	
New Blue Rib	935	0.51	0.47	0.49	-0.02
New Claymore	446	0.64	0.54	0.60	0.05
New Guinea	50	0.12	0.11	0.11	-0.01
New Nth Res	50	0.25	0.25	0.25	0.12
New Sage Res	410	0.20	0.13	0.20	0.07
Newcoast Svr	650	0.13	0.11	0.13	0.07
Newgen Envmt	40	0.07	0.06	0.06	-0.01
Newmex Mnrls	5	0.42	0.42	0.42	-0.28
Nework Corp	54	0.80	0.70	0.73	0.03
Newsys Solut a	380	3.50	3.30	3.30	
Nexmedia Tec	3204	1.85	1.50	1.54	-0.22
Next Millenn t	60	0.51	0.50	0.50	0.03

Valeurs	Ventes	Haut	Bas	Ferm.	ch. Net
Patriot Cap p	6	1.35	1.35	1.35	0.15
Paxton	170	0.17	0.16	0.16	-0.01
Peak Brewing	54	0.12	0.12	0.12	0.03
PeakSoft Mul	9	1.30	1.20	1.20	
Pelorus Nav	190	1.40	1.33	1.33	-0.10
Pemberton	300	0.60	0.50	0.60	0.10
Pender Cap	150	0.12	0.12	0.12	
Perfect Fry a	360	0.20	0.20	0.20	
Perth Ven p	170	0.20	0.19	0.19	0.01
Peruvian Gld a	340	0.66	0.63	0.65	
Petra Res Cp t	100	0.18	0.10	0.10	-0.04
Petro Field	10	0.13	0.13	0.13	-0.02
Petromin Res	1957	0.68	0.60	0.65	0.02
Petroreal	10	0.25	0.25	0.25	
Peyto E&D Cp	1199	0.73	0.70	0.73	
Phoenix Lsr a	155	0.47	0.45	0.45	-0.03
Pickle Crow	2	18.00	18.00	18.00	-1.00
Pinetree Cap a	580	14.00	11.05	14.00	2.50
Pinewood Res	10	1.60	1.60	1.60	
Plexus Egy	100	0.26	0.26	0.26	
Poly-Pac Int a	75	0.20	0.18	0.20	
Polycorp Inc a	165	0.35	0.32	0.32	-0.02
Polymer	469	1.30	1.25	1.25	
Polymet Mng a	93	1.10	1.08	1.09	-0.11
Poplar Res	745	0.07	0.05	0.07	0.02
Powerhouse	236	0.52	0.47	0.47	-0.03
Powermax Egy	80	0.56	0.45	0.45	-0.11
Powertech	143	1.25	1.11	1.20	-0.06
Prairie Fire p	568	2.55	2.00	2.00	0.30
Prairie Pac	17	0.40	0.40	0.40	
President	40	0.06	0.06	0.06	-0.01
Previa Res	Z4				
Prime Spot	3040	0.11	0.09	0.11	0.02
Primo Res	11	0.70	0.61	0.61	-0.01
Prism Pete a	580	0.11	0.10	0.11	0.01
Priva Inc	60	0.10	0.10	0.10	
Prize Egy a	260	0.19	0.16	0.19	0.02
Proam Expl	50	0.18	0.18	0.18	0.01
Probe Res	220	0.20	0.18	0.18	-0.02
Procyon Bio	1823	2.58	2.30	2.58	0.30
Profile Res	50	0.12	0.12	0.12	
Proginet US a	481	1.80	1.60	1.74	-0.06
Progress B	100	4.00	4.00	4.00	0.35
Prospector	150	0.11	0.11	0.11	-0.04
Prospectus G	9871	1.40	0.88	1.40	0.55
Pulse Data	Z1				
Purl Cap Cp p	188	2.95	2.45	2.95	0.50
Pyng Techs	353	2.95	2.71	2.80	0.05
Q I Techs Cp	67	9.15	8.85	9.00	
QCC Techs	377	2.50	2.00	2.50	0.35
QR Cda Cap	806	2.75	2.26	2.50	-0.40
Qnetix Inc	524	0.37	0.32	0.37	0.01
Quail Ridge	1779	2.20	1.50	2.15	0.55
Quaterra Res	1480	0.35	0.28	0.30	-0.02
Quattro Res t	500	0.09	0.06	0.08	
Questor Tech	10	0.19	0.19	0.19	
Quinto Mng	285	0.59	0.54	0.56	0.01
R / S					
R.A.N.K.I.N.	393	5.95	5.45	5.80	0.40
RBD Entprs t	116	0.95	0.92	0.95	0.05
RDM Corp	439	2.25	2.17	2.20	-0.05
RJK Expls	960	0.50	0.28	0.40	0.11
RW Packaging	50	0.65	0.60	0.65	0.05
Radar Acquis	126	2.50	2.40	2.40	
Radius Explo	600	1.00	0.82	1.00	0.19
Rafale Cap A p	376	1.20	1.05	1.10	-0.10
Rainbow Grp	1841	1.48	1.30	1.31	-0.04
Ramarro Res	30	0.18	0.18	0.18	0.02
Ranchero O&G	8	0.62	0.62	0.62	0.12
Range Pete	290	0.87	0.76	0.79	-0.06
Rapidfire Re	75	0.16	0.16	0.16	0.01
Raptor Cap	240	0.09	0.09	0.09	
Raymor Inds	305	0.41	0.38	0.38	-0.01
Raystar Entp p	86	1.85	1.80	1.80	-0.15
Raytec Cap a	40	0.72	0.71	0.72	0.01
Realm Group	722	0.85	0.76	0.80	0.05
Recycled Sol	1312	0.29	0.20	0.29	0.04
Red Sea Oil	30	1.60	1.60	1.60	
Redeco Egy I	200	0.06	0.06	0.06	
Redhawk Res	50	0.60	0.60	0.60	0.10
Redmond Vens	316	0.38	0.38	0.38	-0.02
Redstar Res	40	0.11	0.11	0.11	
Reg Techs	35	0.55	0.55	0.55	0.03
Regeena Res	50	0.37	0.37	0.37	0.10
Rent-A-Wreck	50	0.20	0.20	0.20	
Republic	273	0.36	0.35	0.36	0.08
Response	646	1.45	1.34	1.35	0.06
Rhonda Mng	4172	0.67	0.53	0.65	0.15
Rice Cap Man	10	0.97	0.97	0.97	-0.01
Rich Mnrls a	190	0.10	0.10	0.10	
Ridgewy Pete	323	0.76	0.68	0.75	-0.05
Rio Fortuna	84	0.25	0.24	0.25	0.05
Roadking Trv	200	0.23	0.23	0.23	-0.01
Roberts Bay	130	0.13	0.13	0.13	0.02
Rock Res Inc a	3378	0.49	0.47	0.48	0.01
Rockwell Ven	1593	0.70	0.53	0.66	0.17
Rocraven Res t	145	0.22	0.20	0.22	0.02
Rondal Gld C	126	0.07	0.05	0.05	-0.01
Roxi Capital	230	0.15	0.13	0.13	-0.02
Roxwell Gld t	30	0.12	0.12	0.12	-0.03
Royal Intl	622	0.24	0.18	0.23	0.03
Royal Rock t	305	0.72	0.45	0.50	-0.25
Royal Sovrgn p	10	0.50	0.50	0.50	0.05
Royalstar	300	0.05	0.04	0.04	
Rtsmarket.co	1104	1.85	1.60	1.65	-0.14
Rubicon Mnrl a	60	0.70	0.65	0.65	
Rupert Res a	235	0.40	0.39	0.40	-0.05
Rystar Comms	1285	1.20	0.92	1.15	0.25
SAMsports.co	156	1.25	0.95	0.95	-0.05
SBI Skin	60	0.15	0.15	0.15	-0.01
SCS Solars	1451	1.50	1.45	1.48	-0.01
SNG Telecom	1631	0.65	0.53	0.63	0.10
ST Sys Corp a	1233	1.48	1.35	1.47	0.22
SVC Second p	100	1.11	1.09	1.10	
SWI Steelwks	392	0.72	0.70	0.70	-0.02
Safe Environ	223	0.08	0.08	0.08	-0.02
Safeguard	334	0.55	0.46	0.46	-0.09
Salish Vens p	10847	0.80	0.22	0.80	0.80
Samson Healt	389	0.39	0.31	0.36	
San Telmo	75	0.35	0.32	0.35	-0.03
Sandoil p	40	0.25	0.25	0.25	
Santa Catlna	1090	0.45	0.40	0.40	-0.06
Santoy Res	30	0.34	0.34	0.34	-0.01
Sat-Tel Corp	2557	1.59	1.40	1.50	0.25
Saucy Bread	340	0.07	0.05	0.05	-0.02
Savanna Res	24845	0.06	0.05	0.06	0.01
Sawtooth Int	260	0.25	0.24	0.24	-0.02
Saxon Gld Cp	80	0.35	0.33	0.35	0.05
Saxony Expls t	185	0.50	0.46	0.46	-0.04
Sci-Tech a	95	0.50	0.50	0.50	
Scimitar	928	0.65	0.60	0.65	
Scyther Corp p	278	1.86	1.60	1.86	0.06
Seabridge	102	1.11	1.10	1.10	-0.05
Seacrest Dev	280	0.13	0.13	0.13	0.01
Sebring Res p	90	0.20	0.20	0.20	
Sedex Mng Cp	100	0.06	0.06	0.06	0.01
Senco Sensor	45	0.62	0.62	0.62	
Sepik Gld Co	973	0.17	0.14	0.17	0.03
Seprotech Sy	158	0.55	0.33	0.48	0.13
Serengeti	220	0.06	0.06	0.06	
SevenWay Cap	146	0.40	0.36	0.36	-0.03
Shamrock Res	50	0.30	0.27	0.30	0.05
Shane Res	455	0.50	0.40	0.47	
Sharon Egy	200	0.16	0.16	0.16	0.01
Shear Mnrls	110	0.34	0.30	0.34	
ShellCase	5	2.27	2.27	2.27	-0.23
Shenandoah	15	0.70	0.70	0.70	
Sherwood Pet t	25	0.65	0.65	0.65	-0.04
Shore Gold	2567	0.79	0.61	0.72	0.04
Sideware US	494	10.95	10.50	10.70	0.10
Sidon Intl	530	0.38	0.36	0.38	0.03
Sinetec Hldg	108	0.42	0.40	0.42	-0.02
Sino Pac Dev	2062	1.00	0.65	0.80	0.20
Skyharbour	245	0.70	0.50	0.70	0.20
Slam Expl	11	0.83	0.83	0.83	
Sloane Petes	Z3				
SmartSales	735	0.35	0.27	0.30	-0.05
Snif Sec Inc	770	0.09	0.06	0.09	0.03
Snowfld Res	930	0.14	0.11	0.11	-0.02
Societe Mini	550	0.08	0.06	0.08	0.02
Sofame Techs a	290	0.33	0.28	0.33	0.05
SoftCare EC.	208	5.70	5.15	5.40	-0.05
Soho Res Cp	112	0.35	0.35	0.35	0.10
Solana Pete	190	0.38	0.35	0.35	-0.03
Solitaire	20	0.31	0.31	0.31	-0.03
Solomon Res a	1020	0.18	0.18	0.18	
Song Corp a	986	1.45	1.10	1.40	0.30
Sovereign t	120	2.10	2.00	2.05	-0.15
Sparling Cap	477	0.80	0.53	0.70	-0.11
Sparta Cap	300	0.37	0.37	0.37	
Spartacus p	109	0.85	0.71	0.71	-0.09
Spectra Inc	892	0.72	0.61	0.64	-0.10
Spider Res	3106	0.15	0.14	0.15	
Spire Vens	60	0.11	0.11	0.11	
Spokane Res	150	0.12	0.12	0.12	
Sports Techs p	514	3.80	3.55	3.75	0.25
St Elias Mns	3260	0.37	0.29	0.34	0.07
St Jude Res a	106	0.55	0.54	0.54	0.01
Stampede Oil	410	0.08	0.07	0.07	-0.01
Starcore Res	613	0.45	0.37	0.44	0.03
Starfield	335	0.66	0.56	0.60	-0.02
Starfire Tec	197	3.95	3.50	3.60	
Starpoint	16720	0.34	0.23	0.34	0.09
Stealth Mng	220	0.08	0.08	0.08	0.02

Valeurs	Ventes	Haut	Bas	Ferm.	ch. Net
Sterling Res	30	0.63	0.63	0.63	0.03
Sterne Stack a	150	1.59	1.59	1.59	-0.01
Sthesk pr A	17	4.55	4.30	4.30	-0.20
Sthn Rio Res	172	0.20	0.17	0.17	-0.01
Sthview Res	1100	0.15	0.12	0.15	0.07
Stonepoint G	1015	0.70	0.60	0.64	0.02
Stox.com Inc	1086	9.50	8.45	8.95	0.50
Stralak Res	10	0.85	0.85	0.85	0.05
Strata a	20	0.60	0.60	0.60	-0.05
Strategic M	10	0.35	0.35	0.35	-0.06
Strategic T a	40	0.85	0.85	0.85	0.05
Strathmore	816	0.12	0.11	0.11	-0.02
Sun Ice Lt a	100	0.07	0.07	0.07	0.03
SunBlush	292	2.30	2.00	2.20	0.20
Sur Amern Gl a	350	0.13	0.12	0.13	0.01
Sustainable	160	1.00	0.95	1.00	0.15
Sutton Grp a	187	1.14	1.09	1.14	0.09
Svc Plus Hos a	45	1.05	1.00	1.00	-0.10
Svr Standard a	85	1.85	1.75	1.77	0.01
Syner-Seis T a	152	1.05	1.00	1.00	0.10
T / Z					
T.M.T. Res I	4144	0.28	0.20	0.27	0.07
TCEnet Inc	394	3.60	3.25	3.55	-0.05
TER Thermal	74	1.60	1.50	1.50	-0.05
TIR Sys Ltd	100	0.90	0.80	0.90	0.14
TM Bioscienc	11169	1.69	1.50	1.60	
TML Foods In	200	0.05	0.05	0.05	
TNR Res Ltd	1177	0.33	0.27	0.33	0.03
TS Telecom a	563	1.89	1.70	1.70	-0.12
Tajzha	150	0.70	0.65	0.70	0.06
Takla Star a	140	0.63	0.55	0.63	0.10
Talltree Res	35	0.59	0.59	0.59	0.15
Tan Range Ex	533	0.56	0.53	0.53	
Tanganyika	35	1.75	1.72	1.75	0.03
Tanqueray	450	0.13	0.13	0.13	-0.01
Tapajos Gld a	20	0.40	0.40	0.40	
Taparko Cap p	175	0.25	0.25	0.25	0.04
Tapestry Ven	65	0.18	0.17	0.18	0.04
Tappit Res a	2548	0.43	0.38	0.39	-0.03
Techcana Cap p	790	0.40	0.34	0.36	0.01
Technovision a	200	1.38	1.35	1.36	0.01
Telcoplus	5	0.35	0.35	0.35	
Telelink Com a	3255	1.47	1.37	1.45	-0.04
Tenacity Res	123	0.40	0.35	0.37	0.02
Tenajon Res	850	0.11	0.10	0.11	
Terramin Mng	41	0.16	0.15	0.16	-0.03
Terrenex Acq	5	0.80	0.80	0.80	-0.20
Teryl Res Cp	680	0.36	0.34	0.35	-0.02
Tetra Metals	300	0.15	0.13	0.15	0.02
Texas T Res	940	0.33	0.24	0.26	-0.06
The Zone Ent	84	1.25	1.10	1.10	0.05
Thermal Engy	222	0.60	0.55	0.60	-0.04
Three Bear p	204	3.29	3.10	3.27	0.02
ThrillTime	210	0.36	0.30	0.33	0.03
Thunder Swrd	83	2.00	1.99	1.99	-0.01
Thyssen Mng	30	0.10	0.10	0.10	
Tiberon Mnls	175	0.21	0.20	0.21	0.01
Timebeat.com	90	2.15	1.80	2.15	0.06
Tinhorn Res	50	0.50	0.47	0.50	-0.05
Titan Pac a	100	0.31	0.31	0.31	0.06
Titan Tradg	206	3.00	2.60	3.00	-0.20
Toba Inds	350	0.30	0.28	0.30	0.02
Tomahawk Crp	150	0.10	0.09	0.09	0.01
Top Environm p	185	0.20	0.20	0.20	0.05
Topper Gold	145	0.13	0.05	0.10	0.03
Torino O&G	1842	0.17	0.12	0.16	0.06
Total Image	605	0.40	0.35	0.40	0.01
Total Telcom	2636	4.10	3.80	3.85	0.10
Totally Hip	1102	1.21	1.06	1.20	0.04
Trade Winds	180	0.05	0.05	0.05	-0.01
Trafina Egy	40	0.25	0.25	0.25	
TranDirect	450	0.28	0.25	0.28	0.01
Trans Asia t	250	0.35	0.29	0.35	0.08
Trans-Cda	85	0.66	0.61	0.61	-0.06
Transco Res	43	0.40	0.40	0.40	-0.10
Tree Brewing	41	0.27	0.27	0.27	0.02
Trent-Severn	125	0.18	0.14	0.14	-0.03
Trenton Egy	90	0.25	0.20	0.25	
Triangulum	817	1.50	1.20	1.50	0.15
Triant Techs	1534	1.42	1.15	1.42	0.24
Triband Res a	455	0.41	0.41	0.41	
Tribute Res	100	0.25	0.15	0.25	0.10
Triex Res	450	0.25	0.23	0.25	-0.03
Trimark O&G	312	0.69	0.52	0.55	-0.03
Trincana Res	90	1.05	0.99	1.00	0.01
Triple 8 Ven	100	0.14	0.14	0.14	0.01
Triquest Egy a	130	0.51	0.51	0.51	0.03
Trivalence a	107	1.71	1.65	1.65	-0.05
Trooper Tech	730	4.60	4.40	4.60	0.20
Troymin a	150	0.20	0.20	0.20	
True Nth Wat	50	0.16	0.16	0.16	-0.14
Turbo Genset a	333	22.00	20.00	22.00	1.50
Tyhee Dev Co	34	1.10	1.05	1.05	0.05
UKT Recyclng	300	0.17	0.16	0.16	
US Oil & Gas	8895	0.27	0.24	0.26	
USA Video In	5615	10.55	9.65	10.45	0.95
Uganda Gld M	430	0.45	0.37	0.45	0.06
Ultra Hldgs a	23	0.85	0.80	0.85	
UltraVision	252	2.95	2.80	2.85	-0.05
Uniglobe.com	168	3.95	3.62	3.80	-0.05
Union Gld In	10	0.15	0.15	0.15	
Unique Bband a	13979	12.70	11.00	12.45	0.20
Unitec Intl	1873	0.25	0.20	0.20	-0.02
Uniterre Res	20	0.09	0.09	0.09	0.01
Universal St	50	0.21	0.16	0.16	-0.10
University A	20	0.25	0.25	0.25	0.04
Upland Glbl a	217	0.21	0.21	0.21	
Uravan Mnrls a	10	1.15	1.15	1.15	0.05
Urban Juice a	40	1.00	0.97	0.97	0.01
Urbana Corp	19	1.25	1.25	1.25	
Utd America	670	2.79	2.50	2.65	0.20
Utd Carina	855	0.48	0.40	0.45	-0.05
Utd Gunn Res	105	0.27	0.27	0.27	-0.01
Utd Industr	170	0.31	0.29	0.29	-0.02
Utd Media	5	2.40	2.40	2.40	
Utd Tex-Sol a	290	0.25	0.21	0.24	0.03
VSM MedTech	280	2.60	2.25	2.35	
Vaaldiam Res	Z5				
Valdez Gld a	30	0.35	0.35	0.35	-0.09
Valerie Gld a	48	0.80	0.72	0.75	-0.05
Valu-Net Cor	1160	1.35	1.11	1.19	-0.11
Vannessa Ven	1552	0.90	0.75	0.86	0.01
Vast Cap Poo p	55	0.95	0.85	0.95	0.10
Vault Sys	165	1.05	0.87	0.95	0.23
Vector Inter	Z4				
Velocity Cmp	2537	2.59	2.32	2.49	-0.11
VendTek Sys	339	1.17	1.05	1.09	-0.06
Ventus Egy a	13	6.50	6.50	6.50	-0.15
Veteran Res	53	1.10	1.00	1.00	-0.05
Viacorp Tech	250	1.19	1.00	1.00	-0.26
Vicon Mltimd	1916	0.38	0.35	0.36	0.02
Victoria Res	92	0.17	0.16	0.17	0.03
Victory Majo	30	0.12	0.12	0.12	-0.06
Video Headqu	22	5.00	5.00	5.00	0.01
Virtual Unvs	170	0.40	0.35	0.40	0.09
Vision Gate	6	0.48	0.48	0.48	
Visionwall A	1095	0.10	0.09	0.10	0.01
Visualabs	225	17.00	15.75	16.30	-0.70
Vital Pac	510	0.07	0.05	0.07	-0.01
Vitreous Cap	95	0.16	0.16	0.16	
Vivid Cap Cp p	50	0.13	0.13	0.13	-0.03
VoxCom Inc a	143	5.00	4.90	5.00	
Voyageur Fil	670	0.18	0.15	0.18	0.03
Vulcan Mnrls	50	0.15	0.15	0.15	0.01
Vulcan Vens t	126	0.35	0.27	0.35	0.11
WSI Interact	1611	2.70	2.51	2.58	-0.07
Wamco Res	543	1.42	1.22	1.33	0.11
War Eagle	380	0.09	0.08	0.09	0.02
Waterfront	1430	0.70	0.64	0.69	0.07
Wavve Tcomm	6238	13.35	11.25	12.85	1.85
Wayburn Res	220	0.13	0.12	0.13	-0.01
Wbridge Land	3540	0.12	0.09	0.09	0.03
Welcome Oprt a	9	5.00	5.00	5.00	0.30
West African	230	0.13	0.10	0.13	-0.01
Westn Cdn	245	0.28	0.28	0.28	
Westn Logic	103	0.08	0.08	0.08	
Westn Pac Gd	80	0.13	0.13	0.13	0.01
Westn Pinncl a	190	0.20	0.20	0.20	
Westn Prospc p	50	0.40	0.40	0.40	0.02
Westn Spirit	25	0.35	0.35	0.35	-0.04
Westone Vens	105	0.37	0.34	0.34	-0.06
Westview Lfc	485	0.22	0.16	0.22	0.07
Whats-Online	1784	0.60	0.52	0.52	-0.02
White Hawk	560	0.08	0.07	0.08	0.01
White Knight a	255	0.29	0.24	0.29	0.06
Winslow Gld	40	0.07	0.07	0.07	0.01
Winspear Res a	2382	2.97	2.64	2.95	0.13
Wlinks Res	Z1				
Wolverine Eg	315	0.12	0.10	0.10	-0.01
Wood Composi	160	0.08	0.08	0.08	-0.02
World Wide W p	87	2.75	2.50	2.70	0.01
Worldtek Ltd	Z5				
Wotan Cap p	50	1.25	1.20	1.20	-0.60
XS Techs Inc p	65	1.56	1.35	1.56	-0.02
Xcel Cap Cp	570	0.30	0.25	0.25	
Xentel DM a	50	1.00	0.90	1.00	0.01
Xplore Techs	602	3.75	3.10	3.25	0.05
Yaletown Ent	100	0.27	0.27	0.27	-0.04
Yin 88 Corp	330	0.14	0.12	0.12	
Zapata Egy	20	0.95	0.95	0.95	
Zappa Res	5	0.13	0.13	0.13	0.01
Zarcan Intl	317	0.75	0.63	0.75	0.08
Zim-Gld Res	301	1.05	1.01	1.05	
Zinnian Tech p	70	0.40	0.40	0.40	0.02
wwbroadcast.	708	2.75	1.90	2.50	0.60

Valeurs	Ventes	Haut	Bas	Ferm.	ch. Net
Home Ticket	1285	1.10	0.95	1.09	0.06
Homexpress p	18	3.05	3.00	3.05	0.05
Honeybee	98	2.50	2.35	2.35	-0.15
Houston Lake	310	0.38	0.30	0.36	0.05
Huldra Svr	50	0.18	0.18	0.18	0.05
Humptys Rest a	40	0.23	0.23	0.23	-0.01
Huntington E	72	0.11	0.10	0.11	0.01
Hyatt Fncl	30	0.15	0.15	0.15	0.05
Hyperion Res	1555	0.32	0.24	0.32	0.08
Hyperion wt	1400	0.07	0.06	0.07	0.03
IDG Holdings	495	0.25	0.24	0.25	0.03
IGT Pharma	296	1.35	1.23	1.30	
ILI Techs Cp	435	1.16	1.05	1.05	-0.01
IMA Expl Inc a	31	0.71	0.71	0.71	-0.06
IMC Vens Inc	55	0.60	0.60	0.60	0.10
IMP Indl Mnr	80	0.85	0.70	0.85	0.20
IMPACT Mnrls	39	0.22	0.22	0.22	
ITL Cap Corp	5170	0.27	0.24	0.25	0.02
IVS Intellig	1018	1.15	1.01	1.05	0.06
Iciena Vens	170	0.25	0.18	0.25	0.07
Icron Sys	2022	1.78	1.65	1.69	-0.01
Idaho Cons	567	1.50	1.25	1.50	0.19
Imaflex A a	300	0.55	0.50	0.50	-0.08
Imag Dynamcs	3085	1.95	1.65	1.90	0.40
Image Power	4380	5.25	4.90	5.00	0.25
Image Sculpt	90	1.75	1.65	1.65	-0.10
Imagis Techs	1401	3.79	3.50	3.72	0.12
Immune Netwk	4523	1.37	1.15	1.29	0.01
Inca Mng Cp t	200	0.10	0.10	0.10	-0.03
Inca Pac Res a	291	0.60	0.47	0.47	-0.13
Independence	900	0.23	0.22	0.22	-0.01
Independt Gr a	5	0.35	0.35	0.35	
Indo Metals	320	0.08	0.08	0.08	0.01
Indo Pac Res	1400	0.08	0.06	0.06	-0.01
Infinite Res	80	0.20	0.12	0.12	0.04
Inflazyme	11	4.68	4.68	4.68	0.33
Info Touch	1253	3.49	3.15	3.40	0.40
Inovision	245	0.44	0.37	0.37	-0.04
Insurcom A	137	2.94	2.80	2.90	0.10
Integr Asset	100	1.16	1.16	1.16	0.01
Inter-Citic	150	0.78	0.78	0.78	0.03
Intergold A a	22	5.25	5.00	5.25	0.15
Intergulf p	10244	1.00	0.66	0.95	0.75
Intermap	10	1.27	1.27	1.27	0.02
Interprov wt	8	12.00	11.00	12.00	-1.25
Interprv Sat	654	17.20	16.25	17.00	-1.00
Intl Allnce	40	0.38	0.34	0.34	-0.01
Intl Antam a	5	0.12	0.12	0.12	-0.07
Intl Arimex	200	0.20	0.19	0.19	-0.01
Intl Barrier	5	0.32	0.32	0.32	-0.02
Intl Barytex	33	0.25	0.18	0.25	
Intl Bio-Rec	360	2.80	2.65	2.80	0.10
Intl Bioremd	680	0.13	0.10	0.13	0.01
Intl Bravo	488	0.12	0.11	0.11	0.01
Intl Capri	6318	6.35	4.76	6.35	1.30
Intl Chargld	50	0.47	0.45	0.45	-0.03
Intl Comstk	1630	0.45	0.39	0.45	0.05
Intl Enexco	Z1				
Intl Falcon	60	0.16	0.15	0.15	
Intl Hi-Tech	107	1.15	1.14	1.14	-0.01
Intl Kirklnd	100	0.40	0.40	0.40	-0.04
Intl Loumic t	20	0.12	0.12	0.12	0.01
Intl Nthair	20	0.30	0.30	0.30	0.02
Intl PBX Ven	170	0.12	0.10	0.10	-0.02
Intl Panoram	30	0.11	0.07	0.11	0.03
Intl Riley	4413	0.46	0.35	0.39	0.04
Intl Roraima	50	0.08	0.08	0.08	0.01
Intl Sales	2178	1.45	1.35	1.40	0.05
Intl Startek	400	0.15	0.14	0.14	
Intl Sunstat	130	0.44	0.44	0.44	0.01
Intl Tako	45	0.40	0.34	0.34	
Intl Taurus a	100	0.17	0.17	0.17	
Intl Tournig a	60	0.07	0.07	0.07	-0.04
Intl Water-G	7	0.70	0.70	0.70	0.10
Intl Wayside a	1182	0.32	0.28	0.31	-0.01
Intl Wex Tec	127	4.65	4.40	4.65	0.10

Valeurs	Ventes	Haut	Bas	Ferm.	ch. Net
Leader Mng a	314	1.29	1.20	1.29	0.09
Learnco Intl	560	1.00	0.90	0.90	
Learnsoft Co	372	1.50	1.45	1.49	-0.01
Leicester	514	0.18	0.16	0.17	-0.01
Leigh Res Cp	260	0.09	0.09	0.09	0.02
Leis Inds	10	0.30	0.30	0.30	0.02
Leisure Cda a	66	1.90	1.85	1.85	-0.10
Levellnd E&R	20	0.05	0.05	0.05	
Lexxor Egy B	9	0.45	0.45	0.45	-0.05
Liberty Mnrl	30	0.10	0.10	0.10	0.02
Liberty O&G a	250	0.95	0.87	0.87	-0.08
Lifestart	160	0.23	0.22	0.23	0.02
Linmor Inc	2909	2.30	2.02	2.12	-0.07
Logicsys Inc	3555	0.44	0.36	0.38	0.03
Look Comms a	659	11.20	10.50	11.00	-0.10
Loyalist Ins	40	0.20	0.20	0.20	-0.04
Lucero Res a	285	0.24	0.23	0.23	-0.01
Lucre Vens	140	0.50	0.48	0.50	0.02
Luminex	384	2.70	2.40	2.64	0.24
Luxell Techs	139	4.70	4.25	4.50	0.10
Luxmatic t	1822	3.10	2.65	2.65	-0.10
Luxor Indl	35	0.60	0.60	0.60	
LyonLake	50	0.22	0.22	0.22	
Lysander Mnr	Z4				
MC2 Learning	82	17.00	16.25	17.00	0.25
MCB Invts Cp	450	0.16	0.14	0.14	-0.04
MCF Entprs t	241	1.26	1.20	1.26	0.03
MLB Inds Inc	395	0.95	0.85	0.90	-0.02
MPAC Inds Cp t	52	0.35	0.35	0.35	0.02
MPL Comms	468	1.05	0.90	1.00	-0.05
MSI Egy Svcs	110	0.56	0.56	0.56	
Macdonald Mn	3655	0.12	0.08	0.10	0.01
Madison Egy	Z2				
Madison Entp a	424	0.95	0.90	0.92	0.02
Magin Egy wt	4207	0.05	0.01	0.05	0.03
Majestic Gld	25	0.42	0.42	0.42	0.02
Major Gen a	695	0.15	0.14	0.15	0.01
Mandorin	6815	0.42	0.36	0.42	0.03
Manitou Cap	50	0.25	0.25	0.25	0.02
Mano River a	13	0.29	0.29	0.29	
Mansfield a	160	1.20	1.15	1.15	-0.07
Marathon	44	0.23	0.23	0.23	-0.02
Marchmnt Gld	470	0.10	0.09	0.09	-0.01
Marchwell Ca	20	0.80	0.80	0.80	0.05
Marengo cl B	9	1.11	1.11	1.11	0.01
Marine Bprod	216	1.02	0.94	0.94	-0.04
MarkeTVision	1141	2.30	1.80	2.15	0.40
Martin Healt	115	0.40	0.34	0.40	
Martlet Ven	454	1.70	1.50	1.70	
Marum Res	790	0.12	0.11	0.12	
Masmindo	10	0.15	0.15	0.15	-0.05
Masuparia	4710	0.55	0.50	0.52	
Maximum Vens	5	0.21	0.21	0.21	
Maxwell O&G a	6	0.58	0.58	0.58	-0.02
Maxy O&G	28104	1.70	0.99	1.70	0.66
Mbase.com In	87	4.10	3.87	4.00	-0.10
McCarthy PLC	190	0.07	0.06	0.07	-0.01
McVicar Mnrl	15	0.22	0.22	0.22	
Mecca Medi-T p	81	3.70	3.50	3.50	-0.10
MedMira Inc	173	4.25	4.00	4.15	0.05
Medbroadcast	1039	3.45	3.00	3.05	-0.10
MediSys Tech	231	0.45	0.40	0.40	0.05
MediaNet Com	10	0.90	0.90	0.90	
Medicure Inc	619	2.94	2.50	2.50	-0.20
Megastar Ven	605	0.11	0.10	0.11	0.01
Megawheels	179	1.30	1.20	1.30	
Menika	230	0.06	0.06	0.06	0.01
Meota Res A a	287	2.15	2.03	2.10	-0.05
Mera Pete a	155	0.60	0.57	0.60	0.05
Mercury Sche a	624	1.50	1.43	1.45	-0.04
Meridex Netw	11837	7.00	5.00	7.00	2.50
Meridex wt	1430	2.70	1.98	2.70	1.15
Meridian Egy a	310	0.24	0.21	0.21	-0.03
Meridian Pk	295	0.15	0.09	0.09	0.03
Metalex Vens t	10	0.35	0.35	0.35	
Midasco Gold	4703	1.44	1.25	1.25	

Valeurs	Ventes	Haut	Bas	Ferm.	ch. Net
Nextron Corp	10	0.15	0.15	0.15	0.07
Nexttrip.com	16779	1.55	1.30	1.41	0.11
Niaski Envir	140	0.09	0.09	0.09	0.02
Nikos Expls	530	0.30	0.25	0.25	
Noble Metal	710	0.10	0.08	0.10	0.01
Norcal Res	65	0.11	0.11	0.11	
Norcan Res	480	0.05	0.04	0.05	0.01
Nortech Geom	10	0.06	0.06	0.06	-0.03
Nortrn Pharm a	908	1.40	1.15	1.25	0.05
Novawest Res a	370	0.29	0.24	0.29	0.01
Nth Amern F	10	0.06	0.06	0.06	-0.16
Nth Amern M	105	0.14	0.10	0.10	0.04
Nthlinks Ltd a	70	0.20	0.13	0.13	-0.02
Nthn Abitibi	165	0.12	0.10	0.12	0.03
Nthn Empire	47	0.40	0.34	0.40	0.07
Nthn Hemisph	40	0.34	0.27	0.34	0.04
Nthn Mtn Hel	205	0.62	0.59	0.62	0.03
Nthn Platnum	30	0.65	0.65	0.65	-0.02
Nu-Lite Inds	9485	0.84	0.69	0.82	0.13
Nu-Sky Egy	200	0.21	0.21	0.21	0.01
Nuequus Pete	11	0.21	0.21	0.21	0.01
Nustar Res I	407	0.73	0.55	0.57	-0.10
Nuvo Network	13601	2.22	2.02	2.14	0.17
Octagon Inds	200	0.25	0.22	0.22	-0.03
Octane Egy a	80	0.80	0.80	0.80	
Odin Inds	115	0.74	0.70	0.70	0.05
Oilexco Inc a	Z3				
Okak Bay Res	700	0.10	0.10	0.10	
Oliver Gold a	3061	0.40	0.34	0.35	-0.05
Olympic Res	1305	0.60	0.55	0.60	0.06
Olympus Pac	790	0.43	0.38	0.38	-0.05
Omax Res Ltd	130	0.18	0.18	0.18	0.01
OmniLite Cda a	90	1.77	1.66	1.66	-0.14
OnSat.net	435	4.00	3.70	3.90	0.25
Ona Egy Inc p	586	1.95	1.73	1.91	0.26
Oncolytics	158	9.15	8.70	8.95	-0.05
Ontex Res Lt a	270	0.60	0.53	0.53	0.01
Option-NFA	50	0.40	0.35	0.40	
Orcana Res	550	0.12	0.10	0.12	0.02
Orcatrn Comm	60	0.25	0.23	0.23	
Oriole Sys	3105	0.51	0.49	0.50	-0.01
Orko Gold Cp	1696	0.60	0.35	0.50	0.11
Orogrande	3210	0.16	0.11	0.16	0.05
Oromin Expls	709	0.29	0.29	0.29	
Osprey Egy	248	1.01	0.99	1.01	0.01
Otatco Inc a	55	1.20	1.15	1.20	
PPF Intl Cp	30	0.52	0.52	0.52	
Pac Amber a	1061	0.58	0.42	0.50	-0.09
Pac Bay Mnrl	2275	0.23	0.19	0.23	0.04
Pac Booker	71	1.50	1.35	1.50	0.20
Pac Comox	210	0.15	0.12	0.12	-0.03
Pac E-Link a	1671	1.25	1.06	1.06	-0.16
Pac Genesis	50	0.40	0.40	0.40	-0.05
Pac Imperial	10	0.14	0.14	0.14	
Pac Insight a	52	4.50	4.33	4.33	0.03
Pac Nth W Ca	280	0.85	0.75	0.75	-0.08
Pac Rodera	316	0.26	0.25	0.26	0.03
Pac Star Res	1090	0.80	0.70	0.80	0.20
Pac Topaz t	5	0.50	0.50	0.50	
Pac Vangold	59264	0.20	0.09	0.15	0.08
PacW Vent a	25	0.60	0.60	0.60	
Palluam Mnrl	127	0.29	0.25	0.25	-0.05
Pan Asia Mng a	8224	0.44	0.25	0.42	0.15
Pan Ocean	310	0.15	0.14	0.15	0.01
Pan-Global	360	0.20	0.19	0.19	-0.01
Pandora Inds	5284	0.14	0.06	0.08	
Panoramic US	468	2.60	2.17	2.30	-0.05
Paradym Vens	227	1.00	0.80	1.00	0.25
Paramax Res	72	1.50	1.35	1.50	0.10
Paramount Ve a	342	0.89	0.82	0.89	0.04
Pargas Entpr p	1685	0.68	0.55	0.64	0.14
Patchgear.Co	895	2.75	2.55	2.69	-0.06
Patent Enfor	50	0.35	0.32	0.32	-0.11
Pathfinder	410	0.20	0.16	0.20	0.06
Patricia Mng	287	1.40	1.37	1.40	
Patrician	100	0.05	0.05	0.05	

BOURSE DE TORONTO

Suite de la page C 14

Valeurs	Div.	Ventes (100)	Haut	Bas	Ferm.	ch. Net	52 sem. Haut	52 sem. Bas
Tundra S		212	39.00	37.50	38.50	-0.50	39.00	10.10
Tusk Enrgy		70	0.68	0.67	0.67	-0.03	1.18	0.60
Twin Gld o		2542	0.70	0.65	0.67	-0.01	0.75	0.08
2M Energy		700	0.85	0.85	0.85		1.05	0.66
Tyler R o		120	0.11	0.09	0.11	0.03	0.19	0.05
Uts Energy		155	0.43	0.43	0.43		0.72	0.27
Ulster P		1656	7.80	7.40	7.50	-0.30	18.00	6.50
Ultra Pet O		1408	1.00	0.90	1.00	0.05	2.19	0.75
UNI selct	0.20	75	11.75	11.40	11.60	0.20	18.00	11.10
Unibroue f		48	3.75	3.40	3.75	0.25	3.85	2.50
Unican B f	0.13	112	23.75	23.00	23.00		36.25	22.00
Unicorp A f	0.30	12	8.00	8.00	8.00		9.00	5.50
Unifort A f		10665	0.75	0.60	0.74	-0.31	2.30	0.60
Un Corp	0.80	12	43.00	42.25	43.00	0.75	49.00	40.00
Un Domin	0.52	466	29.70	29.00	29.60	0.60	40.00	27.00
United Gr	0.25	113	10.15	9.00	10.00	0.95	11.80	7.80
U Keno		1415	0.13	0.10	0.10	-0.01	0.33	0.05
Upton res		148	2.85	2.70	2.70	-0.10	3.32	1.20
Van Houtt f	0.16	103	22.95	22.00	22.00	-0.65	29.60	18.00
Vasogen o		2886	15.00	14.05	14.65	0.10	15.80	1.45
Velan f	0.25	52	18.75	18.25	18.25	-0.75	33.50	17.00
Velvet o		564	5.75	5.60	5.75		6.10	1.70
Venator Gr			8.00	8.00	8.00		8.40	8.40
Vangrd o o		1391	0.30	0.27	0.27	0.02	0.57	0.15
Vengold o		20733						
		2	3.54	2.70	3.27	0.58	3.54	0.06
Vengld A wo		11835	1.25	0.55	1.03	0.53	1.25	0.00
Vengld B wo		11462	1.65	0.85	1.47	0.54	1.65	0.00
Ventra Gr		281	2.26	2.11	2.20		4.40	2.00
Veritas dgc		3	28.25	27.50	27.50		33.50	14.00
Veritas A		3	26.25	26.25	26.25	-2.10	28.35	18.75
Vermilion		472	5.45	5.25	5.25	-0.05	6.85	2.00
Versacold	0.20	24	7.00	6.25	6.25	-0.75	9.60	6.25
Versa Gr o		193	0.69	0.55	0.65	0.13	1.90	0.40
Versent		4	1.45	1.45	1.45	-0.05	3.00	0.75
Versus o		433	12.60	11.95	12.45	0.50	28.00	7.10
VHom A f	0.10	15	2.75	2.71	2.71	-0.09	3.25	2.20
Vicery R		733	0.74	0.71	0.71	-0.01	2.00	0.65
Videotrn f	0.06	3380	42.70	40.50	42.00	0.85	43.50	20.00
Vincor I		332	9.85	9.00	9.85	0.85	15.75	8.70
Virginia o		626	1.20	1.10	1.15	-0.03	1.44	0.62
Virtek vis o		502	4.88	4.70	4.70	0.02	5.15	1.50
Virtual Pro		13	4.10	4.00	4.10	0.10	5.60	3.50
Vista Gld		540	0.18	0.16	0.16		0.35	0.11
Vitran A	0.07	18	6.00	5.50	6.00		10.00	5.50
WFI ind o		3	0.88	0.88	0.88		1.35	0.61
Wajax		181	5.35	4.75	4.75	-0.25	9.00	4.50
Wall Fin	0.15	9	2.75	2.70	2.70	0.20	3.20	2.50
Weda bay o		213	1.05	0.98	1.00	0.05	1.20	0.49
Wenzel Dw		10	1.95	1.95	1.95	0.01	2.30	1.70
Wescam		42	4.34	4.15	4.15	-0.05	5.40	3.05

Valeurs	Div.	Ventes (100)	Haut	Bas	Ferm.	ch. Net	52 sem. Haut	52 sem. Bas
Wescst A f	0.17	88	37.50	37.25	37.25	0.25	50.50	30.75
Wst Frasr	0.56	43	37.00	36.00	36.00	-1.00	41.00	28.00
Westaim		10042	13.95	12.50	13.75	1.15	13.95	5.20
Westburne		44	14.00	13.80	13.80	0.05	17.60	13.50
Wcoast E	1.28	1111	22.00	21.55	21.65	0.25	31.60	19.65
Wcoast 2 p	2.02	1	26.50	26.50	26.50	0.25	27.10	25.75
Wcoast 6 p	1.18	2	23.85	23.85	23.85	0.10	25.95	23.50
Wcoast 7 p	1.37	18	19.25	19.15	19.15	-0.10	25.25	18.25
Wcoast 8 p	1.40	37	19.50	19.00	19.50	0.45	25.00	17.50
W Copper o		119	1.50	1.47	1.50	0.05	2.30	1.20
W Garnet		150	1.35	1.10	1.35	0.25	3.25	1.00
Wstrn star	0.40	18	27.45	26.80	26.85	-0.65	29.10	21.00
Westfield		2	2.45	2.36	2.36	-0.04	2.45	1.13
Westfort o		1179	1.00	0.95	0.96	-0.04	1.47	0.32
Westgold o		15	0.15	0.15	0.15	-0.05	0.20	0.02
Westjet air		68	17.45	17.10	17.20	-0.10	18.75	10.80
Westmins		150	2.65	2.30	2.50	-0.15	9.05	1.75
Weston	0.48	294	54.50	53.00	53.75	0.75	65.75	44.50
Westport o		1558	14.75	14.25	14.75	0.75	14.80	2.20
Weyerhae	2.32	47	72.50	70.00	72.50	0.55	108.60	69.75
Wheaton o		598	0.61	0.58	0.58	-0.02	0.72	0.19
William o		28745						
		7	0.30	0.25	0.30	0.07	0.31	0.03
Wi-Lan o		510	61.45	60.00	61.45	1.20	69.90	15.15
Windarra o		30	0.14	0.12	0.14	0.02	0.20	0.07
Winpak	0.40	17	56.00	56.00	56.00		70.00	47.00
World Ht o		78	20.50	18.75	20.50	1.00	23.25	11.75
Worl Pt o		450	6.00	6.00	6.00		6.25	0.99
X Cal o		230	0.32	0.29	0.30		0.40	0.13
Xenos Gr o		196	40.85	38.25	38.25	-0.50	50.25	7.80
Xerox A p		64	28.60	27.65	27.80	0.05	32.40	27.55
Xillix		820	0.80	0.70	0.78	0.10	1.50	0.13
YMG Cap	0.20	43	3.15	3.00	3.15	0.20	4.20	2.75
Yamana o		686	0.47	0.43	0.44		1.45	0.38
Yogen Fr f		2561	1.62	1.50	1.58	0.13	4.45	1.22
Yorbeu A o		6274	1.15	0.95	1.00	-0.04	1.80	0.12
ZCL Comp		15	0.90	0.90	0.90		2.65	0.56
Zi Corp p		177	50.85	48.00	49.50	0.50	59.25	1.23
Zargon		24	3.07	3.05	3.05	-0.06	3.30	2.20
Zemex		1	13.05	13.05	13.05	0.05	14.30	7.60
Zenon o		65	10.00	9.10	9.25	-0.25	20.62	7.50
Débentures								
Assoc Fr d			96.00	96.00	96.00	1.50	103.50	94.00
Bell Canl d		4	114.00	113.00	113.00	-0.50	116.05	98.50
Boralex d			92.05	92.00	92.00	-1.00	99.50	91.00
Cambrdg 8 d			99.00	98.25	98.25		102.00	93.50
Cmbr fb 04			89.50	89.00	89.00	-1.00	95.50	87.00
Cmbr jn 07			97.00	97.00	97.00		112.00	94.00
Cmbr mr 04			90.00	89.00	89.00	-1.00	94.50	88.00
Cambr 7.5 d			93.00	93.00	93.00	-0.75	101.00	92.50
Cntrfd 7.5		1	88.00	87.50	88.00		93.00	84.25
Cntrfd 8.5			90.50	89.00	89.00	-0.50	105.00	88.00
Cntrfd B d			80.00	80.00	80.00	-3.00	98.00	80.00

Valeurs	Div.	Ventes (100)	Haut	Bas	Ferm.	ch. Net	52 sem. Haut	52 sem. Bas
Cntrfd 7 d			70.00	70.00	70.00		87.00	68.00
Cntrfd 7.25			69.75	69.75	69.75	-0.25	84.00	68.00
Co Steel d			90.00	90.00	90.00	0.50	93.75	80.00
Emco Db			72.00	72.00	72.00	-1.00	93.00	71.00
HBay C d		2	100.50	100.00	100.40	-0.60	114.00	99.00
Kinross d			66.00	66.00	66.00		84.50	64.00
Luscar d			81.00	81.00	81.00		106.00	65.00
MDC db			101.00	101.00	101.00	0.75	114.95	89.00
OY Ppty d			70.15	70.15	70.15	0.65	85.00	69.00
Oxford P d			88.00	88.00	88.00		103.00	86.25
PanCan P d			97.00	95.00	95.00	-4.50	101.00	91.00
Petromt D			88.00	88.00	88.00	-1.00	96.00	88.00
Redekop db			65.00	65.00	65.00	1.00	90.00	60.00
Rio Alg db			81.00	81.00	81.00		92.00	79.00
Sherrit D			69.00	68.25	69.00	1.00	73.50	62.00
Telesys I d			113.50	113.50	113.50	0.50	116.50	99.00
Unifort db			28.00	15.00	15.00	-15.0	76.00	15.00
Débentures en $ US								
Counsel Db			71.00	71.00	71.00	-2.00	89.00	52.75
Trizec Db			66.00	66.00	66.00	4.00	90.00	60.00
Société en Commandites								
AEC Pipe u	0.76	275	5.60	5.45	5.50		9.25	5.40
AGF Mstr u	2.89	2	6.40	6.40	6.40		9.45	6.20
BioCap u		308	11.55	11.00	11.45	1.25	11.55	6.90
Fidelty 93 u	2.69	5	6.00	6.00	6.00	0.20	8.50	5.70
Fidelty 95 u	4.02	2	11.05	11.05	11.05		13.60	10.00
Fidelity 96 u	3.77	6	10.05	10.05	10.05		13.40	7.50
F Chicago u		81	6.85	6.70	6.85	0.10	7.85	6.10
Gaz Mtro u	1.24	168	14.95	14.60	14.70	0.10	18.40	13.25
Global 5 un	1.60	53	3.35	3.30	3.30	-0.20	5.45	3.25
Holing Cn u	0.84	31	6.95	6.80	6.80		10.05	6.45
Mcknz M u	4.16	9	8.25	8.20	8.20	-0.05	13.45	8.00
Phoenx H u	1.40	20	10.15	10.15	10.15		17.50	9.00
TrAlta P u	0.73	416	5.55	5.35	5.55	0.15	9.45	5.25
TrCan pw u	2.34	147	22.95	22.30	22.90	0.90	29.00	20.00
Revente Limitée								
Bus Dv 1n		27	10.10	10.10	10.10	-0.10	10.50	10.00
Itec db o		250	9.75	9.75	9.75	4.75	50.00	1.00
Parts de Fiducie								
APF En u	1.53	44	7.60	7.50	7.55	0.10	9.70	7.25
ARC En u	1.50	846	8.85	8.75	8.75		9.35	6.15
ARC Str u		24	7.40	7.05	7.40	-0.05	11.00	6.30
Algonq P u	0.90	171	8.00	7.55	7.75	0.05	11.30	7.35
Amalga u	1.80	61	6.70	6.60	6.60	-0.05	8.65	6.25
Am incom u	2.32	32	20.75	19.75	20.25	-0.10	25.50	19.50
Ameristr u	2.12	12	23.50	23.00	23.50		25.40	23.00
Apollo G u	1.22	53	1.05	1.05	1.05	-0.10	7.50	0.90
Assoc Fr u	0.97	35	5.80	5.75	5.75		8.90	5.70
Athab O u	0.60	148	24.80	24.40	24.60	-0.20	26.30	16.90
BPI Glo u	2.33	243	12.00	11.40	11.45	-0.25	12.95	6.35
CPL u	1.62	1179	13.00	12.85	12.85		23.40	12.85
CRS III u		40	24.10	24.05	24.05	-0.05	26.25	24.00
C Trust un	0.61	63	7.35	7.05	7.25		10.00	6.85
C Aptmnt u	1.00	118	9.85	9.80	9.80	0.10	11.45	9.35

Valeurs	Div.	Ventes (100)	Haut	Bas	Ferm.	ch. Net	52 sem. Haut	52 sem. Bas
Cdn Hotel u	1.20	70	8.80	8.75	8.75	-0.10	10.55	7.80
Cdn Oil Su	2.00	124	25.75	25.25	25.25	-0.45	28.50	17.10
CR estate u	1.17	412	9.45	9.10	9.40	0.30	12.85	9.10
Cdn Res u	0.73	182	6.00	5.85	5.85		6.95	4.85
CRes ii u	0.87	190	6.75	6.75	6.75	-0.10	8.50	6.75
Citadel u	1.01	143	7.25	6.80	7.00		8.60	6.40
Cominar u	1.06	17	8.65	8.60	8.65		10.15	8.25
DDJ Cdn u	2.01	110	20.00	19.90	20.00	-0.20	21.90	18.45
Direct Enr	3.00	308	19.90	19.25	19.40	-0.20	27.15	18.25
Diversf U u	1.22	36	18.00	17.00	18.00	-0.05	25.50	17.00
Drayton u	0.75	64	4.81	4.75	4.75	-0.06	12.00	4.40
Enermrk u	0.64	6762	3.60	3.40	3.41	-0.04	4.31	2.26
Enrpls FG u	0.49	214	2.79	2.67	2.67	-0.08	3.20	2.11
Enervst u	0.74	63	4.85	4.76	4.80	0.04	6.75	4.45
Facs Rec u	0.93	20	6.50	6.00	6.00		9.50	5.40
Firm Cap u	0.98	15	9.00	8.75	9.00	0.50	10.50	8.00
F Asia u	0.52	20	4.45	4.40	4.40	-0.20	6.00	4.20
F Premi u	2.00	17	25.75	25.60	25.75	0.20	27.75	24.60
FPrem us u	2.00	48	25.80	25.10	25.15	-0.55	27.75	24.55
FPrm o u		19	7.70	7.60	7.60	0.05	10.00	5.75
Freehold u	0.89	222	6.20	6.05	6.15	0.15	6.90	4.15
Global Pls u	2.40	11	24.00	23.90	23.90	0.15	25.50	23.75
GL Hydro u	1.05	55	9.75	9.65	9.65	-0.05	10.10	9.55
H&R u	1.10	612	9.50	9.35	9.35	-0.15	11.85	9.25
Halterm u	0.97	10	4.50	4.50	4.50		8.00	4.17
HCare bio u	0.19	277	9.50	9.10	9.35	-0.30	9.65	4.10
IAT Air u	1.09	10	7.80	7.80	7.80	0.05	11.10	6.75
Income Fn u	2.45	11	20.70	20.50	20.70	0.20	27.20	19.50
KMS pwr u	1.01	89	7.40	7.00	7.00	0.05	10.50	6.85
Kpch P u	0.64	428	4.15	4.00	4.10	-0.10	7.00	3.60
Labrador u	1.10	125	10.30	10.10	10.20		11.75	9.60
Legacy H u	0.89	236	8.05	7.90	7.95		9.30	6.80
Luscar u	0.53	2055	1.13	1.05	1.09	0.01	5.60	0.92
Mcknz Inc U	6.01	11	15.35	15.35	15.35	-0.05	21.50	15.25
Maxim u o		113	2.16	2.06	2.07	-0.04	3.00	0.92
Midlefld h u	0.80	113	4.98	4.90	4.98	-0.02	7.20	4.75
Morgrd u	0.90	211	7.40	7.30	7.40	0.10	8.70	7.15
Multi Fnd u	3.28	178	9.00	8.80	8.80	-0.20	14.50	8.50
NAL Oil u	1.34	326	7.05	6.90	6.90	-0.10	7.90	5.30
NCE D u	0.43	254	3.35	3.30	3.30		4.04	2.60
NCE En u	0.73	16	3.42	3.42	3.42	0.06	4.25	2.75
NCE Ptr u	0.74	827	3.97	3.82	3.84	-0.06	4.55	2.10
N altamir u	1.31	107	11.50	11.40	11.40		12.05	7.85
New Mill u	3.50	17	27.25	27.00	27.25	0.75	30.00	17.50
Newcstl u	0.57	26	14.75	14.25	14.75	0.30	15.70	12.50
North Wst u	1.44	16	11.50	11.40	11.40		15.95	11.25
Northland u	0.93	1497	6.50	6.30	6.50	0.10	10.60	6.10
Oceanex u	1.12	99	7.20	6.55	7.15	0.70	9.40	6.35
PRT For u	0.87	17	8.00	7.75	7.75	0.75	9.90	7.00
Pembina u	0.95	446	6.25	6.10	6.10		9.15	5.85
Pngrwth u	2.65	597	16.40	16.05	16.25	0.25	16.75	10.60
Primwst u	1.18	284	7.00	6.80	6.85	-0.15	7.75	4.65
Residentl u	0.95	83	10.20	10.00	10.00		12.00	9.50
RioCan u	1.05	1617	8.15	7.95	7.95	-0.10	10.00	7.95
Rogers S u	0.81	384	5.15	4.90	4.96	-0.04	8.55	4.30
Ryl Host u	1.10	589	5.00	4.95	4.95		8.50	4.90

Valeurs	Div.	Ventes (100)	Haut	Bas	Ferm.	ch. Net	52 sem. Haut	52 sem. Bas
SCI u	1.69	36	8.20	7.90	8.20	0.25	11.25	7.75
Shininbk u	1.60	55	10.40	10.20	10.30	-0.10	11.40	9.45
Sixty Pls u	2.00	10	26.30	26.25	26.25	-0.25	27.25	24.50
Summit u	1.51	459	9.65	9.30	9.50	0.15	13.25	9.05
Superior u	1.52	355	10.80	10.35	10.50	0.15	16.50	10.25
Taylor G u	0.48	128	3.90	3.76	3.85		5.85	3.50
Templetn u	0.44	95	9.00	8.90	8.90	0.05	10.70	7.65
Tr Can Gs u	2.28	79	14.25	13.95	14.05		25.15	12.00
Triax u	1.22	135	12.35	12.25	12.35	0.10	13.20	12.00
Viking u	1.24	189	6.55	6.50	6.55	0.05	7.10	3.94
Wardley un	1.00	8	1.82	1.82	1.82	0.02	3.85	1.50
Wstrn fund	0.52	245	3.15	3.03	3.06	-0.14	4.60	2.85
Wstrock Iu	1.20	5	7.20	7.20	7.20		8.00	4.70
Wstrck IIu	1.23	99	7.35	7.10	7.10	-0.20	8.30	5.75
Westshor u	0.69	339	3.25	3.10	3.15	-0.05	6.60	2.90
World st u	1.44	3	14.85	14.85	14.85	0.20	17.05	14.00
Yield M u	1.92	16	14.95	14.95	14.95		17.05	13.50
Transigées en $ US								
Bk Mtl 2	1.68	31	25.20	25.05	25.20	0.15	27.00	24.80
Bus Dev n		21	12.60	12.40	12.40		16.00	10.35
CIT Exch	0.40	191	14.15	13.90	13.95	-0.25	22.75	13.90
CIT Gr A	0.40	38	14.25	14.00	14.25	-0.25	22.50	14.00
CtFin 5	1.60	38	24.70	24.40	24.60	-0.10	28.00	23.80
Cariben U	0.48	3	8.85	8.85	8.85	0.10	11.80	7.85
Inco E p	2.75	3	40.75	40.75	40.75	-0.25	43.00	36.80
Ry Bk I	1.90	30	25.90	25.75	25.85		27.80	25.50
Ry Bk K	1.57	28	24.85	24.50	24.85	-0.10	27.25	23.05
Seven Sea o		64	1.81	1.70	1.81	-0.09	6.25	1.51
TD Bk G	1.35	45	24.00	23.25	23.95	0.95	27.00	22.75
TrAtlant o		534	0.29	0.24	0.25	-0.02	0.42	0.11

L'OR

(AP) — Cours de l'or lundi en dollars US par once, sur les cinq principales places financières:

Hong Kong:.................................$Fermé ($0,00)

Londres:..................................$305,00 (+$2,20)

Paris: ....$303,52 (+$5,83)

Zurich:.....................................$304,75 (+$1,00)

(PC)-L'or cotait à 443$ CAN à l'offre (305$ US) et 444$ CAN à la demande (306$ US) lundi à la clôture chez Thomas Cook, courtier en métaux précieux et devises étrangères.

LES MÉTAUX

MARCHÉ DE LONDRES PRIX EN DOLLARS US PAR TONNE MÉTRIQUE

FERMETURE

CUIVRE (catégorie-A-)

Comptant	1794-1795
3 mois	1830-1831
15 mois	1890-1900
Ventes	29 640 (50 329)

ÉTAIN

comptant	5550-5560
3 mois	5605-5610
15 mois	5705-5715
Ventes	3 635 (7 692)

PLOMB

comptant	448,5-449,5
3 mois	466,5-467
5 mois	505-510
Ventes	4 945 (15 780)

ZINC (qualité supérieure)

comptant	1081,5-1082,5
3 mois	1106-1107
15 mois	1130-1135
ventes	15 513 (23 496)

ALUMINIUM

comptant	1615-1616
3 mois	1635-1636
15 mois	1595-1600
Ventes	61 727 (159 885)

NICKEL (dollars)

comptant	9995-10005
3 mois	9885-9890
15 mois	8425-8475
ventes	15 807 (30 517)

2LP1701C0222 c17 mardi 22 f vrier 2LP1701C1 22 ZALLCALL 67 00:48:36 02/22/00 B

Monde

L'EXPRESS INTERNATIONAL

ALLEMAGNE

Kohl s'en tire

■ Le parquet de Bonn a renoncé hier à perquisitionner au domicile et dans les bureaux de l'ancien chancelier allemand Helmut Kohl dans le cadre de l'affaire des caisses noires de la CDU, parce que Kohl avait été avisé à l'avance. L'effet de surprise n'y était plus parce que l'hebdomadaire *Der Spiegel* avait parlé de la perquisition dans sa plus récente édition.

d'après AFP

NIGERIA

Nouvelle Charia

■ L'État du Niger Nord est devenu hier le deuxième État du Nigeria a adopter la Charia islamique, après celui de Zamfara en octobre 1999. Cette législation assurerait aux chrétiens le droit de pratiquer leur religion. Toutefois, des incidents entre chrétiens et musulmans ont éclaté hier dans la ville voisine de Kaduna, où sept personnes, dont trois musulmans, ont été tuées. Le couvre-feu a été instauré. La Charia sera appliquée à partir du 4 mai.

d'après AFP

GABON

Enfants travailleurs

■ Le trafic des enfants travailleurs en Afrique de l'Ouest et centrale est le thème d'une consultation internationale de trois jours qui s'ouvre aujourd'hui à Libreville. Sur 250 millions d'enfants de 5 à 14 ans astreints au travail dans le monde, 32 % sont africains contre 61 % asiatiques. Sur les 132 millions d'enfants d'Afrique de l'Ouest et du Centre, 53 millions sont concernés. Ces derniers sont employés dans le commerce informel ou le personnel de maisons, dans des conditions proches de l'esclavage. Les principaux pays « pourvoyeurs » sont le Togo, le Bénin, le Burkina Faso, le Mali.

d'après AFP

FRANCE

Basques condamnés

■ Douze militants de l'organisation séparatiste basque ETA ont été condamnés hier à des peines de trois à dix ans de prison par le tribunal correctionnel de Paris, tandis que 13 autres doivent être jugés demain. Tous répondaient de leur appartenance au mouvement et de leur rôle dans les réseaux d'approvisionnement de munitions et d'explosifs. Ces deux jugements interviennent alors que la question basque est revenue au coeur de l'actualité après la fin, en novembre 1999, de la trêve annoncée par l'ETA.

d'après AFP

SYRIE

34 ans de détention

■ Amnistie internationale a annoncé hier la mort d'un Palestinien arrêté il y a près de 34 ans, « probablement le prisonnier politique ayant été arbitrairement détenu le plus longtemps au Moyen-Orient ». Abdel Majid Zaghmout, ancien membre du Fatah, organisation du président Yasser Arafat, avait été arrêté en 1966 et condamné à la peine de mort pour le meurtre du « dirigeant militaire » palestinien Youssef Ourabi. La sentence n'a jamais été appliquée. Zaghmout avait « nié les charges retenues contre lui et affirmé avoir été torturé pendant 46 jours pour admettre ce crime ».

d'après AFP

DUBAI

À la porte…

■ Visitant plusieurs administrations gouvernementales au cours du week-end, le prince héritier de l'émirat de Dubai, Cheikh Mohammad ben Rachid ben Maktoum, s'est fâché et a procédé à une série de licenciements en voyant des bureaux vides, des directeurs absents, d'autres en retard. Il a également démis de hauts fonctionnaires et a remplacé tout le personnel administratif des tribunaux de Dubai. Le prince héritier ne tolérera plus une quelconque négligence dans les services publics, selon l'agence nationale Wam.

d'après AFP

PHOTO *Reuters* ©

La tension monte au Kosovo. Dimanche, les Serbes ont lancé des pierres aux soldats de la KFOR. Hier, 100 000 Albanais ont défilé pour la réunification de la ville divisée en deux de Mitrovica.

100 000 Albanais manifestent pour la réunification de Kosovska Mitrovica

d'après AFP
KOSOVSKA MITROVICA

Près de 100 000 Albanais ont manifesté hier à Kosovska Mitrovica pour la réunification de la ville et des heurts ont opposé des soldats de la force multinationale à des manifestants qui voulaient passer dans la zone à majorité serbe.

Les incidents ont éclaté au moment où entrait dans la ville du nord du Kosovo une marche de plus de 30 000 Albanais réclamant la réunification de la ville. Cette « marche pour Mitrovica et pour le Kosovo » était venue de Pristina, chef-lieu du Kosovo, 40 kilomètres plus au sud.

Des milliers d'Albanais se sont massés juste à l'entrée du pont central qui relie les deux zones hostiles de la ville, le sud albanais et le nord sous contrôle serbe. Ils ont tenté de traverser le pont et d'entrer dans la zone nord, mais les soldats de la KFOR, la force multinationale commandée par l'OTAN, les en ont empêchés.

Les Albanais ont lancé des pierres sur les soldats. Des Britanniques de la force multinationale, stationnés sur le pont avec des militaires français et danois, ont repoussé des dizaines d'Albanais qui tentaient de s'infiltrer dans le dispositif de sécurité pour passer dans la zone nord dominée par les Serbes.

Quatre chars britanniques étaient postés sur la rive sud et une vingtaine de blindés sur le pont. Des Albanais essayaient de passer, étaient repoussés et revenaient aussitôt à la charge. Certains escaladaient les chars. Des gendarmes français ont tiré de nombreuses grenades lacrymogènes. On ne disposait pas immédiatement d'indications sur d'éventuels blessés.

Les manifestants portaient des drapeaux albanais, rouges avec un aigle bicéphale noir, ainsi que des drapeaux américains. Ils scandaient « UCK, UCK », le sigle de l'Armée de libération du Kosovo, la guérilla séparatiste albanaise officiellement démilitarisée sous l'égide de l'ONU.

Sur la rive nord, de nombreux Serbes s'étaient rassemblés et observaient les événements.

Les Albanais ont finalement commencé à se disperser. En fin d'après-midi, il ne restait plus aux abords immédiats du pont que 200 à 300 manifestants qui criaient des slogans.

Au plus fort de la manifestation, environ 100 000 Albanais étaient rassemblées dans toute la partie de la ville située au sud du pont, selon une estimation de l'AFP. La KFOR a indiqué qu'il y avait au moins 75 000 personnes.

Des porte-parole de la KFOR avaient déclaré que la marche ne serait pas autorisée à entrer dans la ville et que seul un petit nombre de représentants des manifestants seraient autorisés à y pénétrer.

Mais il n'y a eu aucun barrage sérieux de la KFOR ni avant Mitrovica ni à l'entrée de la ville pour tenter d'arrêter la marche. Seules deux jeeps allemandes avec quelques soldats ont été vues à l'arrivée dans Mitrovica. Le service d'ordre des organisateurs albanais a tenté de retenir les manifestants en arrivant à Mitrovica, mais a été débordé.

Un leader serbe de Mitrovica, Nikola Kabasic, a déclaré que les Serbes se défendraient, y compris par les armes, si les Albanais prenaient pied sur la rive nord.

« Nous sommes prêts. Il y a des Serbes armés. Nous sommes très déterminés à rester à Mitrovica et personne ne nous forcera à partir », a déclaré Kabasic à B2-92, une radio indépendante de Belgrade.

Les Serbes craignent que les Albanais ne les chassent de Mitrovica. Plus de 250 000 Serbes et autres non Albanais ont dû quitter le Kosovo depuis la fin de la guerre.

En prévision de mesures de sécurité liées à la marche, la KFOR a annoncé qu'elle suspendait provisoirement la vaste opération lancée la veille dans Mitrovica pour rechercher entre autres des stocks d'armes clandestins dans la ville.

Dimanche, des troupes américaines qui participaient à ces recherches baptisées « Opération Ibar », avaient dû quitter la zone nord après des échauffourées avec plusieurs centaines de Serbes. Les véhicules américains étaient rapidement repartis pour le sud sous une avalanche de pierres et de bouteilles.

Les réformateurs majoritaires au Parlement iranien

d'après AFP
TÉHÉRAN

Les réformateurs ont remporté la majorité absolue au Parlement iranien (Majlis), dominé depuis huit ans par les conservateurs, confortant ainsi le président Mohammad Khatami dans sa politique d'ouverture.

Le grand vainqueur du scrutin est le Front de la participation (FP, gauche réformatrice), parvenu à faire coexister religieux et laïcs, qui devient le parti dominant de la vie politique iranienne.

Les derniers résultats du premier tour du scrutin publiés hier confirment l'éclatante victoire des alliés du président Mohammad Khatami, aussi bien dans les grandes villes, dont Téhéran, que dans les zones rurales et les bastions traditionnellement acquis aux conservateurs.

Les réformateurs ont nettement dépassé la majorité de 146 sièges au Parlement de 290 membres, emportant au moins 178 sièges, soit 81 % des 218 pourvus dès le premier tour en y associant leurs alliés indépendants, de gauche ou modérés.

À Téhéran, ville de plus de 10 millions d'habitants avec 30 sièges à pourvoir, la tête de liste des réformateurs, le frère du chef de l'État, Mohammad-Reza Khatami, a été élu, alors que son rival, Ali Akbar Hachémi-Rafsanjani, tête de liste de la coalition des conservateurs et des modérés, arrivé en 27e position, était en ballottage.

Le frère du président Khatami est l'un des 26 candidats élus dès le premier tour, ayant obtenu plus de 25 % des suffrages exprimés. Au total, six femmes ont été élues à Téhéran.

Le triomphe des réformateurs a été particulièrement net dans les grandes villes de province : Ispahan (centre), Chiraz (sud), Ahwaz (sud-ouest), mais aussi Machhad (nord-est), ville sainte chiite de six millions d'habitants, jusqu'alors bastion des conservateurs, où les partisans du président Khatami ont remporté la totalité des cinq sièges.

Le résultat des élections a été particulièrement saluée par l'Occident et les pays voisins d'Iran, comme une victoire de la démocratie.

De Moscou à Washington, en passant par l'Europe, on parle du « pas positif dans les réformes », la « volonté de changement et d'ouverture » et le « renforcement de la démocratie ».

Israël, pour sa part reste septique. Un responsable du bureau de Barak a indiqué sous couvert de l'anonymat que Barak était content des résultats, mais qu'il avait souligné que Téhéran continuait à appuyer le terrorisme visant Israël. Pour le *Jerusalem Post,* l'Iran entre dans une nouvelle phase qui pourrait avoir des profondes implications dans la région.

Présentés comme « la dernière chance de la République islamique », le président Mohammad Khatami et le nouveau Majlis, qui lui est maintenant favorable, doivent désormais mettre en oeuvre les réformes tant espérées.

Primaire cruciale pour McCain au Michigan

Ralph Nader à nouveau candidat pour les Verts

d'après AFP
SAGINAW, Michigan

PRÉSIDENTIELLES 2000

John McCain a mené campagne tambour battant hier dans le Michigan, attaquant son rival républicain George W. Bush sur tous les fronts à la veille d'une élection primaire cruciale pour lui dans la perspective du scrutin présidentiel de novembre.

Par ailleurs, le défenseur des consommateurs et pourfendeur des grands groupes, Ralph Nader, annonçait à Washington sa candidature à l'investiture du parti des Verts pour la présidentielle. Il avait été candidat pour le même parti en 1996.

Le sénateur McCain, très combatif, doit à tout prix gagner le Michigan, et dans une moindre mesure son fief de l'Arizona, qui organise également une primaire aujourd'hui, s'il veut conserver une chance de battre dans la course à l'investiture républicaine pour la future élection présidentielle.

« Vous connaissez la *Guerre des étoiles.* Eh bien, je suis comme Luke Skywalker essayant de fuir l'étoile de la mort. Je vous le dis, on me tire dessus de partout. Tout le monde est contre moi, le gouverneur Bush, tous les gouverneurs, tous les sénateurs, mais je vais les anéantir, nous les aurons », a lancé McCain, visiblement remonté, devant un public d'environ 2000 personnes, dont de nombreux lycéens, à Saginaw dans le Michigan.

« Je vais casser le triangle de fer de l'argent, du lobbying et des intérêts corporatistes à Washington », s'est encore exclamé le sénateur alors que l'assistance scandait son nom en critiquant Bush.

« Je vais battre Al Gore et le renvoyer dans le Tennessee », a-t-il ajouté, faisant référence au vice-président qui est grand favori dans la course chez les démocrates face à l'ancien sénateur Bill Bradley.

Bush dispose d'une redoutable machine électorale dans le Michigan et du soutien d'une majorité de républicains, dont le gouverneur de l'État. À l'opposé, la campagne de McCain repose « à 100 % » sur le volontariat de quelque 3000 personnes environ, selon un responsable républicain du Michigan, Joe Schwarz, partisan de McCain.

Nade dans la course

Ralph Nader a déclaré lors d'une conférence de presse dans un hôtel de la capitale fédérale : « Une crise de la démocratie dans mon pays m'a convaincu de franchir le pas ». Au cours des vingt dernières années, a-t-il poursuivi, « les grands groupes ont de plus en plus pris le contrôle de notre politique économique ».

Nader a dénoncé un « leadership politique pris en otage », ajoutant que « les défenseurs des citoyens n'avaient pas d'autre choix que de combler le déficit démocratique par des moyens politiques ».

« Le revenu minimum est inférieur aujourd'hui à celui de 1979, si l'on prend en compte l'inflation », a déclaré Nader. « Les Américains travaillent en moyenne 163 heures par an de plus, par rapport à il y a vingt ans », a-t-il poursuivi, ne cachant pas sa « préférence pour les petites entreprises, enracinées dans leur communauté et qui ne peuvent menacer de délocaliser à l'étranger ».

Nader, qui aura 66 ans dans une semaine, a fustigé « le duopole des demrep », les partis démocrate et républicain, en affirmant que « personne n'avait encore demandé aux Américains : voulez-vous être plus puissants contre les riches et les puissants ? »

Interrogé sur ses chances de succès, Nader a répondu qu'il serait satisfait si les électeurs « envoyaient au moins un très puissant message ».

Bibliothèque
et Archives
nationales
Québec

La Presse
22 février 2000

Page C18 manquante

les petites annonces

Dès 8 heures

La Presse

prenez le bon numéro 514-285-7111

HEURES DE TOMBÉE
Les petites annonces régulières
Mardi au samedi : 17 h la veille de la parution
Dimanche et lundi : 17 h le vendredi précédent
Annonces encadrées
48 h avant la parution

HEURES D'OUVERTURE
Lundi au vendredi : 8 h à 17 h 30

INTERURBAIN SANS FRAIS
1 800 361-5013
TÉLÉCOPIE : (514) 848-6287

100 Immobilier

RÉSIDENTIEL
Achat - Vente - Échange
Visites libres....100
Île de Montréal....101
Centre-ville....102
Vieux-Montréal....103
Laval, Rive-Nord....105
Rive-Sud....106
Banlieue ouest....107
Banlieue est....108
Laurentides....109
Estrie, Cantons de l'Est....110
Extérieur de Montréal....111
Bord de l'eau....112
États-Unis, hors frontières....113
Temps partagé....114
Condominiums, copropriétés....115
Maisons de campagne, domaines....116
Chalets, terrains....117
Maisons mobiles....118
Propriétés à échanger....119
Propriétés demandées....120
Fermes, terres....121
Terrains résidentiels....122
Prêts hyp. / résidentiel....123
Reprises de finance....124
Divers....129

Location
Île de Montréal....131
Centre-ville....132
Vieux-Montréal....133
Laval, Rive-Nord....135
Rive-Sud....136
Banlieue ouest....137
Banlieue est....138
Laurentides....139
Estrie, Cantons de l'Est....140
Extérieur de Montréal....141
États-Unis, hors frontières....143
Condominiums, copropriétés à louer....145
Maisons de campagne....146
Chalets à louer....147
Chambres, pensions....148
Propriétés à louer....149
Maisons de repos, centres d'accueil....150
Garages....152
On demande à louer....153
On demande à partager....154
Sous-location....155
Appartements meublés....156

INVESTISSEMENT COMMERCIAL INDUSTRIEL
Achat - Vente - Échange
Propriétés à revenus....160
Propriétés comm. / industrielles....162
Fermes, terres....168
Commerces....170
Copropriétés, espaces comm. /industriels....172
Terrains comm. / industriels....173

Location
Espaces comm. / industriels à louer....180
Commerces à louer....182
Entrepôts à louer....184
Bureaux à louer....186
Magasins à louer....188
Divers....192

200 Marchandises et services

Marchandises
Équipements téléphoniques....202
Audiovisuel....203
Instruments de musique....205
Appareils électroménagers....206
Mobiliers, articles maison....207
Vêtements, fourrure....210
Collections....211
Antiquités, artisanat, oeuvres d'art, bijoux objets précieux....212
Livres....214
Le coin de l'ordinateur....217
Animaux....220
Perdu....221
Trouvé....222
Piscines....224
Bois de foyer....225
Santé, produits naturels....227
Équipements de bureau....228
Imprimerie....229
Machinerie, outils....231
Équipements commerciaux....232
Matériaux de construction....233
Marchandises diverses....235
On demande à acheter....236
Encans....237
Vente de garage....238
Vente de charité....239
Marché aux puces....240
Les trouvailles du dimanche....245

Services
Entretien, rénovation....250
Entrepreneurs....252
Peinture, décoration....255
Paysagistes, déneigement....256
Transport, déménagement....257
Garderies, gardiennage....259
Professionnels....260
Esthétique, coiffure....262
Rédaction, traduction....263
Traitement de textes, Travail de bureau....264
Préparation de C.V.....265
Services divers....268
Soins thérapeutiques et massothérapie....270
Consultations, soins professionnels....271

300 Emploi

Offres d'emploi (encadrées seulement)....300
Programmes de formation....303
Postes cadres et professionnels....304
Santé, services communautaires....306
Éducation, enseignement....307
Garderies....308
Bureaux....310
Informatique....313
Assurance....316
Secteur automobile....317
Vente, commerce....319
Immobilier....320
Clubs, hôtels, restaurants....322
Alimentation....323
Imprimerie, infographie....324
Technique, métiers, sous-traitance....325
Coiffure, esthétique....327
Industrie du vêtement....328
Industriel, manufacturier....329
Entretien, sécurité, conciergerie....331
Services domestiques....334
Musiciens, artistes....337
Mannequins, modèles....339
Emplois divers....340
Emplois hors Québec....341
Emplois divers à temps partiel....342
Emplois demandés....343
Méthodes de recherche d'emplois....348
Bénévolat....349

Cours
Cours....350

400 Services personnels

Naissances, graduations, fiançailles, mariages....401
Avis de recherche....402
Compagnes, compagnons....403
Agences de rencontres....404
Clubs de rencontres....405
Lignes de rencontres....406
Astrologie, occultisme....410
Consultations....415
Billets de sport / spectacles....419
Activités sociales....420
Escortes, rencontres, etc....440
Studios de massage....445
Divers....450
Souhaits....460

500 Transport et véhicules automobiles

Machinerie diverse, véhicules lourds....501
Camions, 4 x 4, fourgonnettes....511
Véhicules 2998 $ et moins....548
Automobiles....550
Autos, camions antiques et de collection....555
Autos - camions à louer....557
Services divers....560
Pièces et accessoires....568
Ferraille....569

600 Loisirs et véhicules récréatifs

LOISIRS
Articles / équipements de sport....605
Camping, chasse et pêche....606
Vélo, ski, golf....608
Séjours, excursions....610

ÉQUIPEMENTS RÉCRÉATIFS
Achat - Vente - Échange
Motocyclettes....655
Bateaux, moteurs, yachts, voiliers....658
Planches à voiles....659
Motoneiges, véhicules tout terrain....661
Remorques....665
Véhicules récréatifs....667
Divers....670
Entreposage de véhicules....675

700 Affaires

Propositions d'affaires (encadrées seulement)....700
Financement....705
Occasions d'affaires....710
Associés demandés....712
Franchises....714
Services financiers....715
Services spécialisés....717
Argent à prêter ou demandé....718
Tenue de livres, impôt....725
Immobilier....735
Divers....750

800 Avis

Avis légaux....801
Avis divers....805
Communiqués....810
Avis de dissolution, changements de nom....850

900 Décès, prières remerciements

Remerciements....995
Prières....997
Décès....999

La Presse

Marché aux puces



240

3 lignes 7 jours consécutifs

24^99$

(1,19$ par ligne additionnelle, par jour)

Vu les conditions particulières de ces offres, aucun changement ne peut être apporté au texte original en cours de publication. On peut d'autre part se prévaloir du privilège d'annulation en tout temps à partir de la première parution, mais une telle annulation n'altère en rien la facturation qui s'établira obligatoirement sur 7 jours de publication. Ces annonces sont payables avant publication par carte de crédit ou à nos bureaux.

R538M

La Presse

Les petites annonces
(514) 285-7111
Appels interurbains sans frais :
1 800 361-5013

AVIS : Nos annonceurs sont priés de vérifier la teneur de leurs annonces lors de leur première parution. Advenant qu'une annonce soit reproduite incorrectement, l'annonceur doit en aviser aussitôt *La Presse* qui convient de publier dans la prochaine édition du journal une version corrigée de celle-ci. Toute erreur ou plainte visant la teneur d'une annonce doit être signalée le jour de sa parution avant 17 h, pour fins de correction lors de la prochaine édition du journal. De même, en cas d'annulation d'une annonce, l'avis à cette fin doit être donné avant 17 h, le jour qui précède sa parution.

OFFRES D'EMPLOI : Tous les postes sont ouverts également aux femmes et aux hommes.

C985-JP-2

100 Immobilier

Voici notre adresse Internet pour trouver IMMOBILIER À VENDRE (rubriques 100 à 118) et IMMOBILIER À LOUER (rubriques 131 à 149 et 154 à 160)

www.lapresse.ca/annonces
Pour annoncer: (514) 285-7111

j499

101 ÎLE DE MONTRÉAL

A ANJOU, triplex 1980, 6631 Pierre-Bernard, rev.:1860 $, très grand terrain, éval. 216 000 $, 514 354-2515

ABSOLUMENT A CONSIDERER
VILLERAY, grand triplex s/dét., 1x7½, 2x4½, secteur recherché, près métro. 230 000$ nég R. Raffa 727-7575 Sutton Ctr

AHUNTSIC, 10503 Francis, triplex + 4½ au sous-sol, bon rev., pas d'agents. 514-858-5436

AHUNTSIC, duplex; les 2 logis sont libres; en très bonne condition. 149 000 $. Nicole Forget, 450-667-3333, La Capitale Centre Coop, crtr imm.

A NOUVEAU-BORDEAUX Taylor, triplex + bachelor, rev. 20 400$, piscine. 514-332-4222

AUBAINE, Gouin est, bord de l'eau, cottage prestige 90, 4 ch., piscine, 399 000$, vente rapide. 514-727-8101, 514-494-8296

C.D.N. duplex 2 ch., s/sol fini, libre immédiatement 150 000 $. Re/Max 2000 crt imm. agréé, Louise Poitras, 450-682-0101.

CENTRE-VILLAGE, jolie maisonnette sur 3 étages, terrasses, puits lumière, 139 000 $.
Cloutier & Adam
Re/Max Cartier 514 281-5501

MÉTRO Iberville, cottage entièrement rénové, 7255 Louis Hébert. Visite sur rendez-vous. 514-574-3381

MTL-NORD, près H.-Bourassa, 3plex réno., 2 grands 5½ + 4½, garage + 2 stat. ext. 179 000 $. A voir. 450 492-6472

NOUVEAU ROSEMONT, duplex semi dét. 2X5.5 + bachelor + garage, 184 500 $. R. Pelletier, Sutton 450-664-7513.

PLATEAU, triplex. 2X6½ libres, 2 min. du métro.Michel Trottier 374-9250. Re/MaxAlliance Inc.

PLATEAU3 X 7½, côté soleil, 1200 pi car., rev. 27 420$ / an. R. de ch., libre 1er juillet. Prix 258 000$.514 277-9365

PLATEAU adj. Rosemont, grand duplex, côté ouest, cachet, vitraux, bois franc, 2 occ. Carlos 374-9250. Re/max

R.D.P., bung. 5½, thermopompe, s/-sol fini (poss. logement ou bureau). Endroit paisible. 129 500$. Soir 514 648-0666

ROSEMONT Petite Patrie, triplex 2 étages, s/sol, garage. Carlos 374-9250. Re/max.

ST-MICHEL, 2X5, 1X9, rev. 22 420 $. 450-449-9250.

ST-MICHEL bung. à rénover, 4½, 55 000$, 514-892-7760.

105 LAVAL, RIVE-NORD

FABREVILLE, bung 7½, cuisine moderne, (s/sol fini) terrain arbres matures, jardin. 89 900 $ St-Pierre crtr 450 965-5555.

ST-EUSTACHE, maison tout brique 26x42, 8 pièces, foyer, 2 s/bains.Agent s'abstenir. Après 18h: 450 491-3985

ST-FRANÇOIS cott. dét. 88, 4 ch. 2 foyers. garage, piscine, 59 900 $. R. Pelletier, Sutton 450 664-7513.

106 RIVE-SUD

BOUCHERVILLE, 209 000$; belle maison split, 9 pces, foyer; 2 garages, +++. 450-449-5179

LONGUEUIL, 5-plex, style condo, rev. 36 000$, prix 310 000$. Aussi duplex, rev. 11 220 $, prix 110 000$. 514 915-2795

LONGUEUIL Vieux, rue Victoria, bung. réno 99, luxueux, garage, 179 000 $, 450-674-6667.

ST-BRUNO, au coeur. Bung. réno. Avec solarium. 119 000 $. Urgent! Sutton Actif crtr, Maria Bussière 450-461-3311.

ST-HUBERT, cottage 1980, 5 ch., 3 s/bains. 95 000$. Services. pas d'agent 514-816-8601

ST-LAMBERT, faut vendre, maison luxueuse, face golf, 459 000$.nég. 514-252-4437.

VARENNES, maison de luxe, avec piscine intérieure. A voir! 179 500$. 450-652-6886

107 BANLIEUE OUEST

ROXBORO, bungalow, 3 ch., s / sol fini + atelier, foyer, terrain 5000 pi car., près services, (514) 696-1142 / 620-7245

109 LAURENTIDES

PRÉVOST, victorienne 1998, 36x28, sur 2 niveaux, ensoleillé, s/sol fini. 32 000 pi car. 128 500 $. 450-224-1233.

110 ESTRIE, CANTONS DE L'EST

LAC MEMPHREMAGOG, condo 1100 pi car., plage privée, piscine, tennis. 819-843-7308

111 EXTÉRIEUR DE MONTRÉAL

BOIS FRANC, INVERNESS petite maison sur 2 étages, terrain 15540 pi car., besoin rénovations, (418) 525-1056

NOTRE-DAME du Portage, vue fleuve, bung. 3 ch. + 2x2½ s/sol, garage. Rev.: 950 $/mois. Tous les log. loués. Moins de 100 000 $. 418-862-1773, soir.

112 BORD DE L'EAU

REPENTIGNY, condo de luxe sur 2 étages, 155 000 $, 450-654-3932.

115 CONDOMINIUMS, COPROPRIÉTÉS

AHUNTSIC OUEST
10332 Paul-Comtois, condos 3½, 1er et 4e étage, garage int., ascenseurs, gicleurs, environ 60 000 $. (514) 336-4158

ANJOU, beau 4½ calme, foyer, garage, soleil. 514-354-2850

ANJOU, grand condo, 3e étage, 5½, 2 ch., mezz., terr. privée sur le toit, garage int., et autres. 109 000 $. 514-945-6308.

CONDO bord de l'eau, grand 4½, boul. Gouin est, 10e étage, coté est, foyer, piscine, sauna, garage int., grand balcon, belle vue sur R.D.P. Pas d'agents. 125 000$. 514-324-0602

METRO VIAU! À voir! Studio 620' car., 5 électros, extra. Libre, 49 500$. 514-284-2929

OUTREMONT, co-propriété, 749 A. Champagneur, 6½, rénové, cachet, éclairé, 2e étage, balcons, 142 000$, 273-0311

PLATEAU: rénos, VISITE dim. 14 à 16 h. 4219 Marquette, 1130 pi car., 2 ch. Rue Bureau, 3½, 4½. 990-9471.

PLATEAU ADJ., grand 3½, 4½, béton, foyer, terr. garage, 69 000 $, + 514-524-6024

SANCTUAIRE, Phase II, 5955 Wilderton, 2 ch., 2 très belles s/bains, terr. arrière donnant sur jardin et boisé. Grand balcon avant. Vente par propriétaire. 514-909-2874; 1-450-228-8703

VIEUX-MTL, bord du fleuve, "Faubourg Québec", condo luxueux, 1200 pi. car. const. 95, 1 + 1 ch., 1½ s / bains, A / C, grand balcon, gar. int., plusieurs améliorations, (514) 842-6532

VILLERAY (nord), condo 94, foyer, 2 stat., 104 900 $. Louise Poitras, Re/Max 2000 crtr. imm. agréé. 450-682-0101.

VILLERAY, 10 min. métro Jean-Talon; 2e étage, 5½ rénové; 514-272-7037m

116 MAISON DE CAMPAGNE, DOMAINES

À 35 MIN. À L'OUEST DE DORVAL
maison ancestrale, entièrement rénovée, 4 ch., 2 s/bains, terrain 1 acre, + dépendances, un havre de paix, taxes basses. Faut voir! Pas d'agent 450-265-9873

CHERTSEY, 5 pces, 4 saisons, meublé, const. 93, accès lac, 59 500 $. 450-465-7760

LANAUDIÈRE, St-Côme, bord lac; 30x47 pi, 3 + 1 ch. Foyer. Terrain 7000 pi car. Valeur marchande: 70 000 $; vente rapide 63 000 $. 450-347-3551

119 PROPRIÉTÉS À ÉCHANGER

A ECHANGER plus de 800 propriétés, IMAX immobilia Luc Vaillancourt, 514-947-4747

121 FERMES, TERRES

MASCOUCHE, 21 arpents, 3/4 boisé; maison, écurie. chalet 514-592-5054, Max-Immo crtr.

122 TERRAINS RÉSIDENTIELS

BLAINVILLIER, 5 lots contigus de 16 000 pi car. chacun sur le golf. jour 514-337-5454 poste 240, soir 450-435-2134

GRANDS TERRAINS voisins du golf de Candiac; infrastructure à 100% de 25 000 $ à 31 500 $.
UNI-FAMILIALIALES à compter de 79 900 $ taxes incluses. 450 444-7946

123 PRÊTS HYPOTHÉCAIRES/ RÉSIDENTIELS

AI 1ère, 2e bal. vente, notaire Laberge jour, soir 729-4332

ARGENT vite, 1ère, 2e, **C. ST-ONGE CTR. 733-4214**

131 À LOUER ÎLE DE MONTRÉAL

6½ entièrement rénové, occ. immédiate, Notre-Dame près Marché Atwater, planchers bois franc. Faut voir pour le croire ! (514) 481-4404

A AHUNTSIC, 10615 Francis, 4½ chauffé, poêle-frigo, eau, 550 $, jardin. (514) 387-0693.

A AHUNTSIC, 1325 Henri-Bourassa est, 4½, 1er, 470 $, juillet. 514-334-6048

A AHUNTSIC, 3½ 4½ insonorisé, impeccable. 514-956-8827

ACADIE 10,500, super 1½-5½, condo prix d'app. 514-335-3377

AHUNTSIC, 3200 Gouin E. 4½, 5½, 514-388-4217, 334-1838

AHUNTSIC, 3½, 10690 Taché / H-Bourassa 514-388-3086

AHUNTSIC, Foucher, 4½; Parc Angus, H.-Delongchamps, 4½. 450-685-1499

AHUNTSIC, Francis, 5½, 520 $ pièces doubles, 450-622-4126.

AHUNTSIC, terr. Fleury, 4½ chauffé, propre. 450-663-5519.

AHUNTSIC O., 3½, 4½, béton, porte-patio. 514-858-9559

AHUNTSICprès métro; beau grand 3½ + s/dîner; rénové, chauffé; mars. 514-384-9852

ANGUS ROSEMONT, 3750 St-Joseph, 8 log., béton, insonorisé, neufs, 4½ 480$ - 605$ - 620$. 514-727-6609

ANGUS ROSEMONT superbe condos spacieux 4½ et 5½. Stat. disponible. 514-526-1147

ANJOU, 3½, 4½ chauffés propreté-tranquillité-sécurité, 514-355-8543; 514-729-9737

ANJOU, 4½, 5½, tout incl., près centre d'achat, ascenseur, béton, stat. 715$ et +. 355-7343.

ANJOU, 4½, grand, tranquille. Libre imm. 514-725-5598

ANJOU, 5½, juil., ch. fermée, couple retraité. 514 352-7814

ANJOU 4½ mars, 5½ juil., réno, chauffage élect. bois franc. 514-354-1644, 253-9200

AU 1605 H.-BOURASSA O., 3½, béton, ascenseur. 514-745-7674, 514-956-1108

A V. ST-LAURENT, 3½ chauffé, (514) 745-5813, 814-4898.

A VOIR DOMAINE CHOISY Oasis de verdure et tranquillité, 3½ - 4½ à partir de 400 $, tout compris, piscine, ascenseur, câble 5$, près de tout et de 2 métros. 6965 Choisy, # 117. 514-259-3706.

BEAU 4½, 2è étage, bois franc. 350$. 450-627-1674.

BELANGER, coin Pie 1X, grand 6½ libre, impeccable, cour clôturée, s/sol, non fini, r. de ch., 800$. 514-721-9181.

BELANGER/20E 5½, chauffage élect., réno, bois franc,514-729-1987, 253-9200

BELLECHASSE /Viau 2½, 4½, réno, chauffage élect., bois franc. 514-256-0834, 253-9200

BOUL. GOUIN E., près rivière, 55 ans +, 1½, 2½, 3½, poêle-frigo, chauffé, stat. 514 323-0655

BOUL St-Joseph E., 4½, 390$, 460$ rénové, juil. 514 337-2173

C.D.N, Dupuis; 3½ chauffé, équipé; libre. 514-733-2974

C.D.N., 1½ à 5½
Semi-meublés, près HEC, U de M, métro. 737-7331, 9h à 19h..

C.D.N., près Hudson, super beaux 3½ chauffés, solarium dans chaque app., plancher bois, mars, (514) 738-4301

C.D.N., Ridgewood, grand studio, poêle, frigo, gaz, chauffage et eau chaude inclus, rénové. Faut voir. 514 731-3107

C.D.N./ Linton, faut voir, près U de M., grand 4½ 435$, non chauffé, rénové, équipé, balcon, clair. Bloc propre. Idéal étudiants. 514-739-5652

CARRÉ St-Louis, face au parc, 4½ r.-de-ch., nouvellement rénové luxueusement, libre, 1000 $. 514-597-1801

CARTIERVILLE, 4½, spacieux, style condo, près hôpital. 514 331-5202 ou 514 942-2100

CHABOT Bélanger, grand 3½ chauffé, eau chaude.729-4020

CECI 875-9911

Cote St-Paul
Chauffage inclus
3½ - 387 $
4½ - 425 $
GARAGES 46 $
767-4698

COTE Ste-Catherine 1½-3½ U de M et 2 hôp., chauffé meublé si désiré, 514-739-5416.

DAVIDSON, métro, 3½, 5½ fermés. Soir: 514-255-2917

DE LAROCHE, 4½ s/sol, chauffé, équipé; 514-274-0322

FACE Mt-Royal, 33 Ch. Côte Ste-Catherine, 2½-3½, piscine, gymnase. 277-5873.

JARDINS LASALLE
3½, 4½, 5½
A PARTIR DE 324$
Jour: 364-5872

JARDINS ST-GEORGES
3½-375$; 4½-422$; 5½-471 $; chauffés
Entre 24 et 27e av. P.A.T.
645-4505

LACHINE, 3½, 4½, 276$ à 429$, ni chauffé, ni meublé. 514-637-4431, soir 634-3829

LASALLE, 3½, 4½ luxe, a/c, face fleuve, piscine, sauna, tranquille, 514 595-8723

METRO Charlevoix, récent, 3½ moderne. 450-678-4872

METRO De l'Église, 3½, 335 $ - 365 $, (450) 465-6697

METRO Frontenac, 5½, 3½ semi meublé, 514-528-8948.

MÉTRO J.-Talon, 4½, tout incl. semi meublé, impeccable, béton, qualité. 650 $. 270-8083

METRO Laurier, 6½, 790 $/ mois, bois franc, 450-678-4872

METRO Pie IX, 3½, 4½, les entrées, 375 $. 514-262-0566

METRO Pie IX, face au Jardin Botanique, 3½ chauffés, poêle/frigo. 514-256-6214

METRO Radisson, 2½-3½-4½, réno. chauffés, intercom **514-256-1837, 253-9200**

METRO St-Henri 2 min, 3½, r.-de-ch., bois franc, rénové., 295$. Mars, 514-486-9821

MÉTRO Viau, 4½, grand, calme. Libre imm. 514-725-5598

METRO Viau, 4½ rénovés, chauffage élect., bois franc, 514-251-9298, 253-9200

MONTREAL-NORD, Léger, 3½, 4½, chauffé,514-327-4539.

MTL-NORD, 2½, 3½, 4½, meublés ou non, location au mois, concierge. 514-326-3477

MTL-NORD, 3½, 4½ chauffé, 1 mois gratuit, 514-574-2491

MTL-NORD, 3½-4½-5½, béton, tout incl., peints. 514-325-9891

MTL-NORD, 3½ et 5½, Juil., propre, services 514-881-1725

MTL-NORD, 5½, 1er, chauffé, eau chaude, cour, stat., s/jeu. 685$; 3e: 585$. 514-324-8533

MTL-NORD, beau 4½, idéal personne seule, 450-689-4469.

MTL-NORD, spacieux 4½, les entrées, A1. 514-527-5707

HABITAT 2500 Alcôve
Style Condo 1½-3½-4½
Immeuble r cent en b ton
Venez nous voir
484-4840
2500, boul. Cavendish, N.D.G.
2826032-R131

MTL-NORD 4½, repeint, les entrées, 375 $, 354-2794.

MTL-NORD beau 4½, libre et juil., frais peint, planchers refaits, services, 514-881-0998

MTL NORD grand 5½, haut duplex, avril, 575 $ 514-323-4229

N. D.G., rue St Jacques, 4½, 2e, poêle-frigo, 500$/mois. 514-481-2163, 514-914-0842

N.D.G. grand, beau 4½ rénové, équipé, chauffé, 750 $ métro Villa Maria. 514-262-6886

NOUVEAU-BORDEAUX luxueux 6½, a/c, foyer, 2 garages, 1er mai, 514-352-3494

NOUVEAU-BORDEAUX duplex, haut 5½, 3 ch fermées, chauffé, 775$ 514-337-9162

OUTREMONT, 5½ demi s/sol, propre, paisible, stat. possible, 535$/mois, 514-725-2222.

PARC Angus, 4½. Ahuntsic, 4½. Juillet. 450-665-1499

PLATEAU, 3½ chauffé, poêle, frigo, 600 $. 514-843-3046.

PLATEAU, grand 5½ rénové, 3e, 1 chambre fermée, 1er mars, 675 $, 514-287-7341.

PLATEAU
1½, tout fourni. 514-288-4769

PRÈS U de M, 4½, 6½, chauffé, équipé, balcon 514-737-2112

PTE ST-CHARLES
4½ - 435 $
Chauffage inclus
Jour: 514-364-5872
Soir: 514-938-3683

RIDGEWOOD, 4½ chauffé, équipé; libre. 514-735-0740

ROSEMONT, 21e, 4½ fermé, élect., loc. 400 $. 514-334-4482

ROSEMONT, 2825 Gilford, 16 log., béton, neufs, style condo, 3½ - 440 $/500 $, 4½ - 580 $. 514-727-6609.

ROSEMONT, 2è Av, 3½ tout inclus, 360 $. 514-728-4202

ROSEMONT, 3e Dandurand, beau grand 3½ 3e, balcon, libre, 400$. 723-2858 737-1205.

ROSEMONT, 3½,4½ chauffé, eau ch. fournie, 514 725-1410

ROSEMONT, 3½, 4½ chauffés, eau chaude. 514-326-1068

ROSEMONT, 4841 6e av., 4½ 555$ et 580$, récents, stat., chauffage élect. 514-727-8127

ROSEMONT, 4½, niveau terrasse, tranquille, commodités. 1er juillet, 450 664-0629

ROSEMONT, 6820 Pie IX, ensoleillé, demi s/sol 5½, 3 ch. stat. 535 $, mai. 514-952-2616.

ROSEMONT, ai 4½, 2 ch. , bois franc, boiseries, entrée, parc Molson. 514-728-4202

ROSEMONT, ai grand 3½, 4½ propre, clair, tranquille, chauffés, bois franc, poêle-frigo, ch. fermée, stat. int. près métro, parc Molson, 514-728-4202

ROSEMONT, Beaubien / 27e, 1½-285$, 3½-4½ chauffé 355$ et 470$; bois franc, 382-0856

ROSEMONT, Des Ecores, 4½, 570 $ chauffé, (450) 622-4126.

ROSEMONT, près Botanique et métro, 4½ rénové, bois, 1er: 535$; demi s/sol 435$, mai/juil. 514-992-9720

ROSEMONT 3½- les entrées, 3e, A1. 514-527-5707.
AHUNTSIC,
personnes âgées + services incl.. 514-527-5707

RUE FABRE, 2 X 5½. Libres. Soir: 514-256-8382

ST-DENIS, métro Beaubien. Beau grand 5½, cachet d'époque. Près marché Jean-Talon. 660 $. Avril. 450-473-1025

ST-LAURENT (ville), 1 mois gratuit sur 3½. 4½ , 5½ chauffés, béton, insonorisés, éclairés, appareils ménagers, climatiseur, piscine ext , frais peint, près autor. 15. 514-336-4872.

AUBAINE MONTRÉAL
Nord d'Outremont est de Côte des Neiges
1½ à 4½
À cinq minutes du métro par autobus 160, 165 et en train, hôpitaux, centre d'achats, parc, Université de Montréal. Poêle, réfrigérateur.
6675, Darlington
737-7557
2826147-R 131

ST-LAURENT, 1½-3½-4½, béton. Imm., quartier de prestige. Ascenseur. Face parc, près train. 975 du Ruisseau coin Dutrisac. 514-335-0133.
Retraité(e)s bienvenue!

ST-LAURENT, 4½ chauffé, équipé 585$ avril 514 744-6010

ST-LAURENT, béton; beaux 1½-3½-4½ chauffés, élect. 2 ascenseurs. Près Place Vertu. 2705 Modugno. 334-3755
Bienvenue aux retraité(e)s!

ST-LAURENT, grands 4½, 3½, chauffés, eau chaude, poêle/ frigo incl., piscine. 514-336-6024, 381-0001

ST-LAURENT, Près cegep, Loblaw's, métro et route 40. 4½, 370 $ et +.5½, 580$. Rénové. 514-744-6420

ST-LEONARD, 3½, béton, piscine, foyer, stat. 514-899-6211

ST-LEONARD, 4½ chauffés, entrées lav./séc. 514-254-5555

ST-LEONARD, 4½, style condo, 2 ascenseurs, stat, face parc, 695$ +. 514-257-1475

ST-LÉONARD, 4½, 2e étage, chauffé, grand balcon arrière, 514 326-8947, 721-3093

ST-LEONARD, 4½, 6125 Jean-Talon , 7320 Viau, libre, 514-723-0243, 816-3503

ST-LEONARD, 4½, r.-de-.ch., chauffé, près commodités, calme, réf. 560 $. 514-374-1873

ST-LEONARD, beau 5½, 2e, élect., juillet. 514-322-0446.

ST-LEONARD 3½-4½, chauffé, 514-253-7083, 624-4156

ST-LEONARD LE BARON
Superbe imm. de 2 et 3 ch. superficie de 1250 à 2560 pi car. climatisé, 256-5000.

ST-MICHEL, 1½ chauffé ½ meublé réf. 300$ 514-389-7462

ST-MICHEL, grand 4½ réno, les entrées, soir: 450-689-4469

V.M.R., prestigieux bas de duplex, 4 ch., 3½ s/bains, 2 foyers, 2450 $. 1er avril, 514-931-1734

V.M.R., spacieux haut duplex, foyer, stat. balcon, pas d'animaux, 1350$. 514-737-1569

VERDUN, 4½, mois gratuits, élect., cuisine moderne, garage, juil., réf. 450-691-5575.

VERDUN, 4½ 5½ réno, bien entretenus 380$, 400$, entrées lav./séc. Libres. 514-721-9181.

VERDUN, 4½ neufs, métro, boni. Juillet. 514-768-8605

VERDUN, beau 4½, colonne, vitrail, 450$. (514) 762-2380.

VERDUN, beau 5½, 3e, métro, près parc, 425$. 514-768-5002.

132 À LOUER CENTRE-VILLE

APP. 1½, poêle frigo, non chauffé, 250$, libre. 514-288-2809

AU CHATEAU LINCOLN
1½, 2½, 3½, 4½ tout inclus
Meublé ou non
Mensuel ou annuel
Près métro Guy - 931-7271

MÉTRO SHERBROOKE
Accès direct au métro.
1½, 3½, 4½,
Électricité, air climatisé, chauffage, piscine, sauna. Sécuritaire.
281-1551
MÉTRO GUY
3445-55, C te-des-Neiges
coin Sherbrooke
1½, 2½, 3½, 4½
App. meublé disponible
Grand app. chauffé eau chaude, sécuritaire.
846-1531
coin Sherbrooke
Métro Pl. des Arts
1½, 2½, 3½, loft
App. meublé disponible
Chauffé, électricité, eau chaude. Piscine, sauna.
842-3650
Baron
Condos à louer 980 à 2560 pi car.
Avec air climatisé
256-5000
2831617-R 132

ILE DES SOEURS, studio, électroménagers, piscine intérieure, chauffé, 545 $, disponible 15 avril, 514 766-0724

135 À LOUER LAVAL, RIVE-NORD

AU DOMAINE BELLERIVE

Au bord de la rivière des Prairies, à Laval, 1½, 3½, 4½, 5½, piscine, sécurité 24h, dépanneur, clinique médicale + autres services. Club social. Navette autobus privé entre métro et centre d'achats. (450) 686-2280

CHOMEDEY, 4½, tapis, pas chauffé. Soir: 514-336-0179, de 9 h à 17 h: 592-7410

CHOMEDEY, 4½, s/sol, chauffé, eau chaude fournie, 450-688-6818.

DUVERNAY, 4½ à côté centre d'achats, chauffé, eau chaude, entrées lav./séc. 514-729-9737

DUVERNAY, face rivière, 3½-4½, 4 appareils, 2580 boul. Lévesque est, 450-667-1329

LAVAL, 2½ chauffé, rénové, frais peint, poêle-frigo, eau chaude stat. 450-967-7348.

AMNISTIE INTERNATIONALE (514) 766-9766 1 800 565-9766

LAVAL DES RAPIDES
Très grands 4½ ensoleillés, stat., À compter de 437 $. Info :450-668-7695

136 À LOUER RIVE-SUD

BROSSARD, 3½ - 4½, 1125 Provencher, près bus centre-ville, près Mail, 450 466-8947

GREENFIELD PARK, Springfield; 4½ style condo, près services; paisible. 450-441-5903

GREENFIELD PARK, 275 rue Taggart, 3½, 4½ chauffés, 514-769-2762, 450-672-4781

LONGUEUIL, 1½, 3½, 4½, tout compris, possibilité. court terme. 450-651-2644

LONGUEUIL, 2½, 3½, 4½, 5½, 6½, divers. 450-677-1940

LONGUEUIL, 3½, 1 stat., près services, libres, 360 $ (450) 653-4526.

LONGUEUIL, 3½, 4½, haut triplex détaché, propre, tranquille, idéal personne seule, 514-331-2828; 514-740-6841

LONGUEUIL, 4½-5½; chauffés, grands; juin. 450-449-5179

LONGUEUIL, 4½, 5½ chauffés, (450) 448-4365 et 672-8240

LONGUEUIL, 4½, 5½, 2000 Villeneuve. 450-677-4694

LONGUEUIL, 4½ demi s-sol, chauffé, 420$. 450-647-4882

LONGUEUIL, bas duplex, 6½ chauffé, garage, 450-468-6555

ST-LAMBERT, 4½, béton, garage, 1er mai. 450-465-5499

ST-LAMBERT 3½, 4½, 5½, béton, piscine ext. tennis, sauna, 3 électros, garage (option) 450 672-8140, 450 923-1450

137 À LOUER BANLIEUE OUEST

LACHINE, Provost / 1ère av. triplex, grand 4½, près Dorval. 400$. 514-978-4931.

PIERREFONDS 4½, rénové, bus, libre, 514-480-1558 pag.

TOUR MEIGHEN, 3½ - 4½, 11 145 Meighen, bord de l'eau, sécuritaire, 514 685-0005

VAUDREUIL, 5½, neuf, très propre et frais peint, 2 stat., près services et 40. Seulement 630 $, 450 424-9777

143 ÉTATS-UNIS HORS FRONTIÈRES

TWIN LAKES, Travel Park, Fort Lauderdale, beaux sites pavés 30X70', disponibles pour motorisés, 5e roue, roulottes, activités organisées. Floride: Orane ou Roch 1-800-327-8182

145 CONDOMINIUMS, COPROPRIÉTÉS À LOUER

À AHUNTSIC Acadie, condo, 5½ luxueux, 2e: 850$, 7e: 950$. Option stat. int: 60 $, ext: 30 $. 514-956-8805; 514-381-5678

H.-BEAUGRAND, spacieux condo, 7½, foyer, stat., calme, 895 $. 450-641-9273, 514-938-6607

LONGUEUIL Estuaire III 2 ch., façade 19e, garage, relié métro 1350$. Libre. 450-442-1542

146 MAISONS DE CAMPAGNE

STE-ADELE 4 ch, maison familiale pour famille responsable, sem. relâche, 514-322-8989.

147 CHALETS À LOUER

A PIEDMONT, 2 pas du ski, 3½, foyer, vue, 495$ congé scolaire, ou autre. 450 627-7769

A RAWDON, 50 min./Mtl, 2 et 3 chambres, véranda, foyer, confort, intimité. 15 mai au 15 sept. 3000$, 4000$. (450)-834-6869

A ST-ADOLPHE, 1 à 5 ch., fins sem./sem. 819-327-3432

A ST-ADOLPHE, suisse, 5 ch., 2 s/bain, . 514-387-3837.

A ST-ADOLPHE, 2 chambres, neuf, foyer, lac, 819-327-3678

A SUTTON, chalets, piscine int., sauna, 450-538-3736

A VAL DAVID, 2 et 4 ch., ski, 450-680-3620, 450-834-6363.

A VAL MORIN: ski, foyer. 12 personnes, 514-355-1719.

BORD LAC, St-Jovite, foyer, 300 $ / sem. et +. 819-688-3347

CHALET bord lac Français, 10 min. Tremblant, 2 ch. (6 pers.) 819-429-6477, 819-429-9017.

147 CHALETS À LOUER

Chalets Laurentides
+ Option motoneige...
www.chaletsquebec.com
tél. 875-1220 Infotouriste
1001 Sq Dorchester, Mtl
1-888-993-4616
R 147

CHARLEVOIX, foyer, ski, motoneige, etc... 418-435-3810 www.charlevoix.net/chalets

LAC NOMININGUE, pêche, plage, piste... 514-721-9992

MONT-TREMBLANT, foyer, vue, 1 à 4 ch., 819-688-6140

MONT-TREMBLANT, bachelor meublé, câble, foyer, sem. 325$, réf., 1-819-917-2385.

MT STE-ANNE, foyer, couche 8, sem. relâche. 450-965-9873.

ST-JOVITE , bord lac, 2 à 8 ch., équipé. 819-425-3900

ST-JOVITE, choix 15 chalets, équipés, foyer, plage, ski, motoneige. 819-688-2809

STE-AGATHE, fin sem., sem. mois, année, 1-819-326-3365

SUTTON, équipé, foyer, sem. à partir du 27 fév.514-591-1811

148 CHAMBRES, PENSIONS

A AHUNTSIC, cuisine, 250$/ mois. 9218 St-Urbain. 381-0313

SUPERBE petit domaine privé, bord de l'eau, église, transport, Laval-sur-le-lac, 514-594-0628.

150 MAISON DE REPOS CENTRES D'ACCUEIL

AHUNTSIC, personnes âgées + services incl.. 514-527-5707

Les petites annonces (514) 285-7111

152 GARAGES

BERRI, de Castelneau, atelier / entrepôt, chauffé, 15x20, 225 $, 514 527-0612

DÉCARIE, double, chauffé, entrepôt, 150 $/mois. 744-6010

153 ON DEMANDE À LOUER

BAS duplex ou triplex, avec s/sol et garage. 450-581-4022.

C.D.N., Outremont, N.D.G. 7½, calme, balcon, stat. Juil. approx. 1000$. 514-733-4529.

154 ON DEMANDE À PARTAGER

METRO Iberville, chambre pour non fumeuse, 514-374-2286.

OUTREMONT, 2000 pi car., luxe, garage, 514-273-5063

156 APPARTEMENTS MEUBLÉS

APP. CENTRE-VILLE
3½-4½ luxueux, meublés, court-long terme, 514-846-1125

C.D.N., 1½ et 4½
Semi-meublés, près HEC, U de M, métro. 737-7331, 9h à 19h..

CENTRE, 3463 Ste-Famille, 1½, 2½, 3½, piscine, sécurité, literie, vaisselle. Propres. Près McGill. Court et long terme. 514-842-8041

CENTRE-VILLE, condos luxueux, équipés, 3½ - 4½ (1700 $ - 3000 $). 983-5810.

CHERRIER, 1½ 775 $ +, 3½ 1250 $, tél./câble, 993-5075.

CONDOS, APPS.
Luxueux, central, 3 mois +
Cie Troc Vacances 939-0555

LAVAL, condo-hôtel, 4½, équipé, au mois. 514-952-0087.

Les petites annonces (514) 285-7111

156 APPARTEMENTS MEUBLÉS

PEEL PLAZA
GRAND 3½
Meublé, très luxueux, idéal pour exécutif. Servive domestique optionnel. Occ. 1er janvier.
Lun. au ven. 9 à 17 h
3460, Peel
(nord Sherbrooke)
(514) 288-3173

PLATEAU, 1½, 3½, 485$, 640$, literie. 514-843-3046

PRES METRO
1½, 2½, 3½. Spacieux. 842-3650 / 846-1531

160 PROPRIÉTÉS À REVENUS

AHUNTSIC, 53 log. Bon prix. Et à Rosemont, beau 17 log. J.-C. Côté 727-7575. Sutton Accès

A ROSEMONT, 16 logis., élect. loc., très belle, bien située. J.-C. Côté 727-7575. Sutton Accès

MTL-NORD, près Fleury, 6x4½ rénové, rev.: 32 640 $, prix: 6.8 x les revenus. 514 592-6664

N.D.G., 6080 Sherbrooke O., 2 x 6½ loués, + magasin 2150 pi car. + s/sol, 514 684-9098

VILLERAY 6plex + 2 comm. 2X (6½, 5½, 4½), revenu brut 80 000$. R. Pelletier, Sutton 450 664-7513.

162 PROPRIÉTÉS COMM. INDUSTRIELLE

MERCIER, rue passante, 1 commerce vacant, 3x4½, complètement réno. Trans-Action Crtr. F. A. Fluet 514-272-3303

170 COMMERCES

ATELIER de fourrure. 6000 $ négo. André: 514-725-7886

ÊTES-VOUS OBSERVATEUR?

Ces deux dessins sont en apparence identiques.
En réalité, il y a entre eux HUIT petites différences.



VOIR SOLUTION À LA FIN DES PETITES ANNONCES

100 Immobilier

170 COMMERCES

CLUB BILLARD ROSEMONT A vendre, 31 tables, 9 machines vidéo-poker, de 8h a.m. à 3h a.m., 514-729-3253

CORDONNERIE dans centre d'achats de 100 magasins, 25 min. Mtl, 450-773-4224

180 ESPACES COMM. INDUSTRIELS À LOUER

A bas prix atelier 1008', 1400', 1750', avec bureaux, 498-4788.

FLEURY, 1579, 1800 pi car. commercial, 1950 $/mois net, net. 514-876-4020

PRÈS métro Beaubien, (3e étage) 800 pi.car. 400$/m, 110 pi.car. 600$/m. 514-277-4172.

182 COMMERCES À LOUER

LOCAL commercial 1100 pi car., 3881 St-Denis, côté soleil, 514 482-8982 ou 995-3028

186 BUREAUX À LOUER

A BON PRIX, Plateau, réno.petit et grand. Fibre opt.731-7700

A MTL, bur. et entrepot, 1455' aussi 1698' + 1640'. 498-4788

CENTRE d'affaires, 165$ à 225$, salle d'attente, conférences. Aussi 867 à 3400 pi car, Rosemont. 450-227-4699

DE 200 à 1500 p.c., Promenade de Masson, chauffés. 998-4550

186 BUREAUX À LOUER

JEAN-TALON E. 5167, bur. avec stat., ensoleillé, prix nég., 514-876-4020.

LAVAL, 3-4 bureaux modernes A/C, chauffé; élect., stat., libre, (514) 992-4716

OUTREMONT, Bernard, 355 pi car., 1er mars. 514-489-7783

OUTREMONT, Clos St-Bernard, 1175 Bernard O., 900 à 2300 pi car., 11 $/pi net-net. Occ. mars, 514-383-7656.

RENE-LEVESQUE
Près hôpitaux, Palais de Justice. Bas prix. Communiquez au: **450-652-6196**

V.M.R., meublé, chauffé et élect. incl.. 120 à 250 pi car.. Prix : 300 $ à 350 $ / mois. 514-739-2351 ; 514-733-0430.

188 MAGASINS À LOUER

CHEMIN COTE DES NEIGES
7000 pi car., r.-de-ch. + 7000 pi car. (divisible (minimum 1600 pi car), s-sol, loyer raisonnable, **737-2268**

CHOMEDEY, 3429 Cartier Ouest. 514-334-2782

MASSON, 25X90, idéal; disques, livres, etc. 998-4550

PLAZA St-Hubert, 2700 ou 1350 pi car., 998-4550

RUE GUY, entre Sherbrooke et de Maisonneuve. 6000 pi car. au r de ch. dans grand complexe résidentiel. Haute densité. Excellentes conditions, 737-7557

200 Marchandises et services

203 AUDIOVISUEL

ACHETERAIT appareils photos+ accessoires.514-898-5351

CHERCHE Leica, 'Blad, Nikon, professionnel. 726-5318

205 INSTRUMENTS DE MUSIQUE

ACHÈTE batterie usagée, cymbales, pièces, 514 571-1206

BATTERIE Ludwig classique 11 pièces + 1 hy-hat et 9 cymbales + accessoires; 8600$ pour 4500$ nég. 450-359-6481.

PETIT piano à queue, complètement restauré et piano droit d'appartement. Pianoforte 1999 inc. 514-931-2245

PIANO à queue Yamaha 1969, A-1. 10 000$. 450-438-2774

PIANOS
Achat, Vente et Location
Italmelodie, 514-273-3224

PIANOS
PIANOS YOUNG CHANG
Meilleur rapport qualité/prix
Table d'harmonie massive
(Non laminée)
Garantie à vie du manufacturier
Choix de styles et couleurs
+ de 100 pianos usagées gar.
FACILITÉ DE PAIEMENT
BOUTHILLIER MUSIQUE
3338 BÉLAIR 722-8741

LA SOCIÉTÉ D'ARTHRITE
DONNEZ... une lueur d'ESPOIR
1 800 321-1433
ARTHRITEA

207 MOBILIERS, ARTICLES MAISON

AUBAINE, meubles neufs, dinette en bois 295$, sofa 295$, chambre 395$, lits superposés 259$, matelas 79$, lit mural 695$, appeler l'entrepôt, près Métro St-Michel, 514-593-3045

211 COLLECTIONS

TIMBRES: Achat collection,etc. (514) 626 - 2850

212 ANTIQUITÉS, ARTISANAT, OEUVRES D'ART BIJOUX, OBJETS PRÉCIEUX

A à Z à abaisser absolument la concurrence. Achats antiques, etc. 514-580-6521

ACHAT ANTIQUES
Bronzes etc. S. Gélineau 450-796-2886,1-800-835-8686

SUPERBE COLLECTION:
10 tableaux de LISE AUGER toiles originales de lithographie. 1 (450) 563 - 5421

214 LIVRES

A à Z achat à domicile, livres, Mtl / prov., 514-816-6159.

LIBRAIRE d'expérience achète à domicile. Mtl. 514-914-2142

AMNISTIE INTERNATIONALE
(514) 766-9766
1 800 565-9766

200 Marchandises et services

220 ANIMAUX

220 ANIMAUX

A.B.L. 256-7997. Bichon, Cocker, Poméranien, Shih Tzu, Golden, Boxer, Chow, etc.

ACHETER directement de la ferme, 60 races disponibles, accouplement. 450-478-7636.

BOUVIERS BERNOIS enr. gar., etc. Habitués: enfants, maison, laisse. 819-752-6819.

CHAT Siamois, 1½ an, mâle, castré, vacciné, affectueux, très doux, 300$ 514-279-0714

GOLDEN RETRIEVER chiots enregistrés, vacc., tatoués, garantie, 375 $. 819-687-2384.

217 LE COIN DE L'ORDINATEUR

. . A INFO-CARREFOUR . .
PRIX SPECIAUX SUR:
PENTIUM II, III
8642 rue St-Denis - 381-4044

ACHETONS ORDINATEURS
514- 598-1455

NOTEBOOK et écrans usagés. **INTERLOGIC 514-341-9918**

228 ÉQUIPEMENTS DE BUREAU

ACHAT-VENTE-LOCATION
Fabrication. Mobilier. Du solide. Tout pour le bureau, magasin, école. Aussi usagé. Recouvrement de particions. Gestion C.L.C. 278-7614

AFB INC. 514-685-4051
Tout pour bureau neuf / usagé. Salle de montre. Agencement.

232 ÉQUIPEMENTS COMMERCIAUX

BAR LAITIER: tout l'équipement et mobilier, état neuf. Pour déménager. 418-877-5903

235 MARCHANDISES DIVERSES

FUSIL calibre 20, jamais servi, 3 coups, 450 623-3832

236 ON DEMANDE À ACHETER

ACHETE PIANOS
Bouthillier Musique 722-8741

250 ENTRETIEN RÉNOVATION

MENUISERIE, peinture et divers travaux. 514-255-7941.

UNE ÉQUIPE professionnelle, rénovations, menuiserie, joints, peinture, etc. 514 384-1884

255 PEINTURE, DÉCORATION

PEINTURE et réparation de plâtre, 25 ans exp. 233-2935

257 TRANSPORT, DÉMÉNAGEMENT

A.R.T. DEMENAGEMENT
assuré, permis. 514-387-6354

A BAS PRIX, déménagement, assurance, (514) 944-6669.

260 PROFESSIONNELS

IMMIGRATION, visas + permis garantis. (514) 239-9868.

220 ANIMAUX

GRAND spécial sur épagneuls américain, beagles et bichons frisés, 450-653-5150

SCHNAUZER miniatures, chiots noirs, pure race, vacc., parents sur place 450-224-7575

SHAR-PEI chiots fem., de qualité, parents et grand-parents champion sur place, vacc., enrg., gar. écrite 450-438-7073.

SUPERBES chiots, (race Lecours), il faut voir ! Garantie. 300 $ à 500 $. 450-430-4424.

260 PROFESSIONNELS

INSPECTION maison avant achat, prix réduit. 514-259-1072

265 PRÉPARATION DE CV

A BON PRIX!. CV, traduction, infographie. 514-955-4444.

CURRICULUM EXPRESS
français, anglais. 514-844-1143

270 SOINS THÉRAPEUTIQUES ET MASSOTHÉRAPIE

A 40$/H au Centre Massage Chinois Oriental 450-669-7627

ABAT le stress au Massage Hawaï, massage japonais, chinois, suédois, californien, 5525 Auteuil, Brossard, 10h30 à 21h. Reçu disponible. 450-445-4861

AIMEZ vous un bon massage. À nouveau 514-938-4884

ALICIA massage japonais, chinois, suédois.1648 Sherbrooke O. centre-ville 514-933-8071

ATTRAIT, massage oriental par chinoise. (514) 276-1461.

AU Cristal. Massage complet, relaxation, 514-939-2249

AUJOURD'HUI disponibles Julie, Nadia. Ambiance chaleureuse. Satisfaction gar. 514-288-7455

AU SOIN DU CORPS
La Détente Enr., suédois, californien, relaxation, sportif, 7 jours/sem. 514-729-4302.

AUX BONNES MAINS
Nouvelles filles, très belles, discrètes, stat. 514 499-1113

BON massage, Andréa transsexuelle 514-993-2193

BONS massages, superbe détente, 7/7, 514-323-1222

CENTRE Armony, excellent massage, nouvelle équipe, 7/7, 10-22h. Reçu. 514-277-9726

CLEOPATRE - NOUVEAU
Meilleur. 514-844-2332

EXCELLENT massage chinois, acuponcture, 514 845-2652

FINESSE, ouvert tous les dim., 275 Beaubien E. 514-272-0555

FLEURS d'Adam enr., massage. Longueuil, 450-442-1700.

HAUTE qualité de massage asiatique. (514) 483-4888.

LA SOURCE 514-495-2561
relaxation pour corps et âme.

L'ENDROIT incomparable, c'est l'Absolu ! 514 383-6363

M. Magiques, agréable massage relaxation (514) 279-4203

MASSAGE COMPLET
1h: 45$, a/c, 1965 Ontario E., 10h-22h, 7/7. (514) 598-5608.

270 SOINS THÉRAPEUTIQUES ET MASSOTHÉRAPIE

MASSAGE DE RELAXATION
514-727-0944

MASSAGE oriental par masseuse orientale, 450-670-4763

NOUVEAU. Nifertiti. Massage professionnel. 514-937-5885

NOUVEAU Studio Atwater, Exc. massage. 514-931-6403

OUBLIEZ votre stress avec un bon massage. 514-488-7733

CECI
875-9911

300 Offres d'emplois

(Tous les postes annoncés sont ouverts également aux femmes et aux hommes).

304 POSTES CADRES ET PROFESSIONNELS

DIRECTEUR(TRICE)
Ventes - Marketing
Entreprise en expansion, Ville St-Laurent, domaine de fournitures de bureaux, équipe dynamique. Bilinguisme requis.
Faire parvenir C.V. par fax au:
450-473-2554

306 SANTÉ, SERVICES COMMUNAUTRAIRES

COMMIS de laboratoire temps plein, 1 an exp. Mme Tremblay entre 9h et 16h: 514-351-1340

INFIRMIER(E) pour cliniques médicales, 30 h et plus, Montréal et Rive-Sud, 13 $ / h. Anglais-français, auto préférable. Jeanne fax 514 769-2873

INFIRMIER(E) diplomé(e) bilingue pour clinique de greffes de cheveux, 4 jrs / semaine. Envoyer c.v.. au: 514-842-8440

PHARMACIEN(NE), temps partiel + une fin de semaine sur trois. Laval. 450-661-7748

PHARMACIEN(NE) temps plein ou temps partiel, Pharmacie Aux Bons Soins La Plaine/ Mascouche. 450-477-8444

PHARMACIEN(NE), demandé(e) temps partiel. St-Jérome. 450-687-9790

PREPOSÉ(E) aux bénéficiaires pour travail à Montréal. Ne pas travailler ailleurs, toujours disponibles. Salaire 10.40$/heure; avec cours de préposé(e) aux bénéficiaires, secondaire 5 avec attestation de bonne conduite de la Police et c.v. Se présenter avec tous les documents du lundi au jeudi 9h.30 à 16h. au 755 boul. Ste-Foy, Longueuil (Pas d'appels téléphoniques)

SECRETAIRE DENTAIRE
minimum 2 ans d'expérience. 30 heures par semaine. S.V.P. faxer c.v. au 514-526-5943.

TECHNICIEN(NE) avec expérience dans le cirage et préparation d'armature de couronnes et ponts. Laboratoire dentaire de Laval. Demander Marc Desjardins au 450-669-9221

308 GARDERIES

EDUCATEUR(TRICE)
diplômé(e) DEC. 30-35 heures. Ahuntsic. 514-331-3968, 514-984-2773, Robert.

Les petites annonces
(514) 285-7111

310 BUREAUX

BESOIN urgent d'un(e) commis pour notre comptabilité. Doit être bilingue, connaissance des ordinateurs un atout, aucune expé. requise, dynamique. 10$/h. Faxer CV 514-939-7212 att. M. Roy.

C.A. CHERCHE stagiaire. La Presse Réf. 2524, C.P. 6041, succ. succ. Centre-Ville, Montréal, Québec, H3C 3E3.

COMMIS - BUREAU DES COMMANDES
Pour un grossiste en textiles. Doit être bilingue, à l'aise sur ordinateur, vif(ve) d'esprit, avoir de belles manières au téléphone et une certaine expérience pertinente. **Faxer C.V. au 931-1398 attn: Bernard.**

PAIE MAÎTRE
Compagnie en gestion immobilière, située au centre-ville, recherche une personne avec exp. pour gérer notre département de la paie, pour 175 employés. Connaissance du logiciel ADP un atout. Faxer c.v. au: 939-1656

PRÉPOSÉ(E) aux payables avec logiciel informatique. 5 ans d'expérience. Bilingue. 25-35 000 $. Vins Philippe Dandurand, 1950 Sherbrooke Ouest, Bureau 100, Mtl H3H 1E7. Fax: 514-932-2243

RÉCEPTIONNISTE
Compagnie en immobilier, située à Ville St-Laurent, recherche un(e) réceptionniste à temps plein, bilingue, avec expérience.
Veuillez envoyer votre C.V. au 514-747-7997

REPRESENTANT(E)
en télémarqueting 14 $ / h. Envoyer CV au: (514) 381-4674

SECR TAIRE R CEPTIONNISTE
pour un laboratoire dentaire, bilingue, 2 ans d'expérience, temps plein, avantages sociaux, traitement de texte, secteur Queen- Mary/ Cote-des-Neiges. Envoyer C.V. au 3535 Queen-Mary bur: 403, Montréal. H3V 1H8

TENUE DE LIVRES
Nous sommes à la recherche d'une personne pour la comptabilité générale jusqu'aux états financiers. Expérience informatique demandée avec connaissance de MS Access. Cette ouverture est immédiate. Téléc. Votre CV au : (514) 252-0111.

319 VENTE, COMMERCE

CHERCHE vendeurs(euses) expérience dans la céramique, granite, marbre et accessoires de plomberie. Envoyer votre c.v. par fax: 514-252-1013.

I.C.E. COURS MT-ROYAL
Gérant(e) et assistant(e) gérant(e), dynamique, bilingue, avec expérience pour nouvelle boutique de vêtements pour femmes. 514-858-7688

MANUFACTURIER de vêtements sports et promotionnels, recherche un(e) représentant(e), avec expérience. Appelez au 450 964-9595

PIANO vendeur(se) demandé(e) bilingue avec exp. Envoyer c.v. à l'attention de D. Pellerin 421 Boul. Roger Pilon #301 D.D.O. H9G 2S1.

RECHERCHONS représentant(e)s bilingues, dynamiques, pour travailler dans cie d'asphalte. 3 ans d'expérience. Salaire en conséquence. Appellez Frank entre 9-16h30 du lundi au vendredi au 514-595-4884

REPRÉSENTANT(E) DES VENTES parfaitement bilingue, temps plein, salaire + prime, pour compagnie de jeux vidéo. Excellent potentiel.
FAXER C.V.: (514) 331-8520

322 CLUBS, HÔTEL, RESTAURANTS

BARMAN(AID) Ecole des Maitres 849-2828, placement

BOULANGER(ÈRE) RECHERCHÉ(E)
avec expérience. Première moisson Dorion. Automobile nécessaire. Bien rémunéré(e).
ENVOYER C.V. PAR
FAX: **450-455-7199**
ou appeler: 450-455-2827
demander Bernard ou Hervé.

CAISSIER(E) temps plein. Centre-ville. Personne mature, responsable. Faxer c.v. au 514-875-5753

CHEF DE CUISINE
CHEF DE PARTIE
HÔTESSE
Expérience en gastronomie, un macaron Michelin, congé dimanche et lundi. Hôtesse bilingue, belle présentation. Restaurant français Alexandre , rue Peel. M. Creton 288-5105.

CUISINIER(IÈRE)S et plongeur(euse)s demandé(e)s, pour restaurant Ave. Laurier. 514-276-2200.

325 TECHNIQUE, MÉTIERS, SOUS-TRAITANCE

CHAUFFEUR(E)S et sous-traitants demandé(e)s pour USA, 3 ans d'expérience. 450-491-0026 M. Proteau.

PERSONNE autonome, dynamique et responsable, pour planifier et gérer l'exécution de travaux de couvre-plancher sur chantier. Expérience un atout. C.V. par fax au 514-345-6762

RECHERCHE chauffeur-livreur(e) bilingue, avec exp. ; pour le secteur Montréal-Rive-Sud. Doit avoir une classe 3 et un dossier de conduite impeccable. Nous offrons salaire compétitif et avantages sociaux. Fax 514 484-3791

327 COIFFURE, ESTHÉTIQUE

COIFFEUR(EUSE)S, auto, partiel, rés. personnes âgées, domiciles, 514-766-3553

LE SECRET Carrefour Angrignon est à la recherche d'un(e) coiffeur(euse) avec exp. Salaire garanti + commission. App. ou faxez CV au : (514) 363-7181.

RECHERCHE diplômé(e) en manucure, pédicure, pose d'ongles, 3 à 4 jours/sem. Bilingue. 514-934-0684 entre 9 h et 17 h.

331 ENTRETIEN, SÉCURITÉ, CONCIERGERIE

EMPLOYÉ(E) mature, connaissances domaine maintenance, plâtre, peinture, mieux sans fumée. 514-343-9452

RECHERCHE couple retraité, pour 20 logis. 514-624-4156

334 SERVICES DOMESTIQUES

PENNSYLVANIE, 3 enfants, approche Montessori. Logé(e)/ nourri(e). Exp., anglais, permis de conduire. 215-654-9431

PERSONNE non fumeuse, temps plein, pour s'occuper dame âgée à son domicile, doit coucher, ref.. Pointe-Claire après 17h 514-630-6422, fin sem. répondeur.

339 MANNEQUINS, MODÈLES

MANNEQUINS, MODELES
défilés, photos, publicité,
Orlando Galletta, 270-8236

875-9911
CECI

Marché aux puces

240 MARCHÉ AUX PUCES

AMPLI 400 Watt et mixer Peavey; utilisé 20 fois. 1000 $. 450-473-0349

CONSOLE 24 entrées avec boîtier, 1500 $. 2 Subwoofer, 1200 $. 819-566-2948

DÉMÉNAGEMENT: lits, divans, tables, articles sport, etc. Ahuntsic. 514-389-4251

DIVERS accesoires et jouets de garderie. Fermeture. Disques pour D.G. 75-85. 514-829-4896.

ENSONIQ ASR-10, Sampler, 16 megs, librairie de sons, impeccable. 514-684-3103

FAUTEUIL électrique, Liberty Stair Lift, pour escalier droit, 2300$ nég. 450-641-2969

GENERATRICES Honda et Kubota, diésel, 6000 et 10 000 watts, 450-447-9450.

GENERATRICES Honda et Kubota, diésel, 6000 et 10 000 watts, 450-447-9450.

HAUT PARLEUR, Bose 901, moitié prix, balance garantie. 450-434-0697

JENN-AIR, Amana, four autonettoyant, blanc / blanc, + plaque. 514-381-4843

LAV./SEC. G.E., 5 ans, 375 $. Lav. seule 200 $. Peut livrer. 514-324-4428

240 MARCHÉ AUX PUCES

LAVEUSE./SÉCHEUSE
Kenmore, amande, 295 $ nég.. Après 18 h. 450-671-8679

LAVEUSE Maytag: 325$. Sécheuse: 125$ amande, 514-334-8926.

LIQUIDATION rapide, ameublement d'un 5½, du samedi 19 au 27 fév. 450-677-0150.

LIT d'eau neuf antivague, le meilleur pour le dos, vaut 1100$ Prix: 750$ nég. 514-525-5669

LIT superposé, bas se transforme en sofa, moderne, 300 $ avec futon. 514-288-7363

LIVRES de droit, (Criminal Reports) 1970 à 1988, 200 $. Fax 450-568-0155 tél 450-568-3911

MANTEAU chat sauvage, femme, 12 ans petite, bonne condition. 300 $. 514-353-9486

MEUBLES cause déménagement. Set salon, bureau complet. Set patio.514-697-8293.

MINI-LAVEUSE Hitachi, blanche, excellente condition, 250 $, 514 388-0154

MINI laveuse Inglish beige, très propre, 200 $. 514-867-0687. Je recherche dactylo man.

MOBILIER complet chambre d'enfant style bateau. 1400$. Tél.: 514-733-3417.

240 MARCHÉ AUX PUCES

MOBILIER s/manger, merisier solide, 7 morc., 700 $ ferme, 3 tables salon dessus verre teinté, 250 $, 450-655-9973.

ORDI Pentium 333 MMX, Windows 98, internet, complet. 695 $. 514-485-6621

PENTIUM, 366 mmx, 32 megs, CD 40X, 6,4 gig, 56K, 15 ", 795 $. 450-441-5280

PENTIUM multimedia complet, prêt pour Internet, CDROM, son, etc. 315 $. 514-483-1575

PIANO digital Yamaha, Clavinova, 88 touches, avec banc, 1150 $. 450-433-9610.

PIANO droit d'appt., laqué noir, Samick, comme neuf, 2300 $ 514-354-3495

PIANO droit d'app. Strathmore, 550 $. Meuble et traîneau en pin 100 $, ch. 450-654-7071

POÊLE cuisinière à bois, A-1, idéal pour s/sol ou chalet, 1250$. Faut voir. 514-697-1287

POWER BOOK 5300C, 32/800, parfait état. Meilleure offre. 514-529-6515

RECHERCHE plaque cuisson gaz naturel, 4-5 ronds, fan pour îlot, min. 750 pc 514-301-7817

ROBE de mariée, soie brute, 8 ans, par Alfred Angelo, 1200$ pour 450$. 1-450-773-7213

240 MARCHÉ AUX PUCES

ROXTON, ensemble, s/diner érable, 8 morceaux, 2700 $ salon Roxton beige, 1-2-3 places, 2000 $. 450-756-5660

S/MANGER laqué noir et or, 6 ch., velours beige. Vitrine laquée noir. 450-687-7470

SET ch. à coucher, blanc/or, matelas, vaut 1600$ pour 500 $ 514-484-3497; 514-731-0180

SET chambre laqué blanc, tête lit, plate-forme, matelas queen, 2 tables nuit, bureau, lampes allogènes, 1250$, 514-253-6911.

SET cuisine ancien, table et 4 chaises pressback, super propre, 1000 $, 450-583-3700

SET de chambre Colonial 5 mcx 250$; mûrale (ajustable de 4 à 8') 250$. 450-961-0030.

SET s/manger, table marbre 8 chaises, console, lustre halogene, 2800$ nég. 514-369-8821

SET SALON, tissu italien, 3 ans d'usure, valeur 1700$ demande 950$. 450-441-5206.

TABLES de salon (3); café, d'appui, verre/métal, très bonne condition. 375 $. 450-681-1307

THERMOPOMPE de luxe haute efficacité" neuve, garanties, aubaine 4295$, 514-273-5063

TRES beau mobilier salle dîner, orme blanchi, 9 mrc. excellente condition. 450-672-0341

300 Offres d'emplois

(Tous les postes annoncés sont ouverts également aux femmes et aux hommes).

400 Services personnels

340 EMPLOIS DIVERS

CAISSIER(E) demandé(e) à temps plein de nuit. Pour station Esso à Côte St-Luc. Salaire: 6.90$ / h. 514-487-7519

LA bijouterie Prestige recherche, Sertisseurs(euses), de diamants, Joailliers(ières), Polisseurs(euses). Appelez Fayez. 514-876-7999

LAVEUR(SE) d'autos et camions, temps plein, horaire: soir et weekend pour Location Jean Légaré: 514-522-6466

Q.A. Courier
est à la recherche de chauffeur(se)s. Doit posséder son propre véhicule. Boni 250 $ au début.
514-875-1515

Les petites annonces
(514) 285-7111

343 EMPLOIS DEMANDÉS

DAME cherche travail comme femme de ménage. Avec références. Tél. 514-767-3646

MAJORDOME chauffeur accompagnateur, je cherche un travail de soir pour aider dame très occupée. (514) 944-4304

PROGRAMMEUR VB recherche contrats ou emploi permanent, 3 ans d'exp. Oracle/SQL Server. 450-926-4115.

350 COURS

COURS D'AGENT DE BORD
et cours d'agent de voyage. Collège Sigma 514-482-1044

COURS D'INFORMATIQUE À LA MAISON DE L'AMITIÉ
Windows 98 (8 h: 30$)
Access, Excel 2000 (14 h: 40$)
Initiation (6 h: 15$)
Début session 28 février
514-843-4356

400 Services personnels

406 LIGNES DE RENCONTRES

GRATUIT, tous les sexes live **(418) (514)-990-2455**

410 ASTROLOGIE OCCULTISME

APERÇU GRATUIT téléphone
Amour, etc. Marc 514-843-8430

GRATUIT ! Médium. Nouveau. Appelle ! (418) (514)-990-4526

419 BILLETS DE SPORT, SPECTACLE

TINA TURNER, Ricky Martin, Broue, WWS. 514-935-9999

TOUT évènement: Canadiens, Concerts, Worldwide 849-5588

Les petites annonces
(514) 285-7111

440 ESCORTES, RENCONTRES, ETC.

ACTIVES 18 +, duo, gros buste, reçoivent rive-sud 917-4961

ADORABLE Alexandra, nouvelle, se déplace 514-234-9459

ADORABLE Mélodie, blonde, 18 ans, reçoit. 514-249-7002

ADORABLES HIRONDELLES
Escorte 100 $. 514-525-3573

AFFOLANTES Collégiennes
visitent 100$+/h, 514-892-4324

AGENCE 2000, 514-942-0998 20 beautés se déplacent 24h.

AGENCE Les Divas Enr., Mtl, Rive-Sud, reçoivent, 24/24 h. 514-893-3692, 450-646-2226

AGENCE SOIF DE PLAISIR
Jeunes filles sexy. Reçoivent. 24h. Rive-Sud. 514-916-6619

AICHA, antillaise, jolie, 19 ans. brune, sexy. (514) 917-8406.

AICHA, jolie noire, douce, sensuelle, reçoit, 514-721-9959.

440 ESCORTES, RENCONTRES, ETC.

A L'AGENCE COMPLICES
Au centre-ville, clientèle de classe, vous offre d'excellentes complices. **(514) 9 1 2 - 4 8 9 7.**

ALEX, jolie, mince, gros buste, mar. à sam., 514-340-9496

ANGELA te reçoit à Laval. Blonde, douce. 450-978-1330

ARIANNE 22 ans, jolie, sexy, te reçoit. 514-525-3957.

BEAU masseur pour homme, 24h. Dany. (514) 259-6549.

BELLE blonde reçoit.
(5 1 4) 9 3 9 - 4 3 3 6

BELLE transsexuelle Jojo 34 ans, dentelle. 514-528-1891

CHARMANTES dames de classe, reçoivent et se déplacent au centre-ville.
Discrétion assurée.
VISA. Inf.: (514) 935-4206

DAME de classe te reçoit, monsieur 40 ans et + dans un décor enchanteur, très propre, discret. Centre-ville. (514) 289-1941.

EXQUISE LIZ sensuelle, super sexy, 9h à 18h. 514-237-0710

EXTREME (514 829-4067). Belles étudiantes se déplacent

JEUNE fille très sensuelle te reçoit près Anjou. 514-356-0693.

JEUNE masseur sensuel, Sébastien 26 ans 514-594-7766.

JOLIE demoiselle vous reçoit en privé. (514) 374-2520

JOLIE et sympa te reçoit à Laval. 8a.m. 450-668-2587.

KATHERINE forte poitrine, très jolie, douce et discrète. 514-817-3437

NADINE te reçoit en privé 514-721-6438

PLAISIRS et séduction, jolies filles, déplacent. 450-687-0027

SPECIALISEE dans l'inversion des rôles. Pour homme évolué et généreux. 514-815-7056

TRES jolie grassette sensuelle, très forte poitrine, te reçoit.
(5 1 4) 9 2 8 - 7 1 3 3

*** TU VEUX DU PLAISIR!***
Jolies demoiselles, 24/24, 7/7. 514-272-9955

445 STUDIOS DE MASSAGE

AQUA-MASSAGE, duo, coupe de cheveux, 450-670-8681

BELLE Européenne, délicieux massage, privé, 514-934-1322

445 STUDIOS DE MASSAGE

BELLE femme, excellent massage en privé. 514-934-6044.

CINDIE, massage privé, féminine, gâte-toi. (514) 527-3670.

CLUB-STRIP, 296 Harwood, Dorion. (450) 424-9207.

EXCELLENT massage, centre-ville, 9h. Lili 514-281-1256

EXQUIS,massage qualité supérieure, sensuel, complet (Mme Maude) 450-688-0032

FUGACE, douche magique, 2 spas californiens géants, bain moussant à vagues, massage et plus, 2148-C Lapinière, Brossard. 450-443-0847

JASMINE ENR. doigts de fée, détente assurée. 514-590-0706

JEUNE, douce, jolie, bon massage. 514 572-4289.

KARMINA, détente sublime. Longueuil. 8-23h 450 468-7493 Jeunes masseuses demandées

KONG LE bons bons bons chinois massages. 514-729-8188

LAISSE-TOI aller et viens... 514-593-0960

MASSAGE chez vous, non-érotique, 40$/h. 514-218-0865

SEXY, sensuelles et jolies masseuses. (514) 257-0060

VIVI jeune et jolie blondinette 20 ans t'attends! 514-374-8785

VOLAGE 2000 massage, lun. -vend. 10 - 20h. 514 522 9555

500 Transport et véhicules automobiles

511 CAMIONS, JEEPS, FOURGONNETTES

AUTO METRO SUD,
Chateau Clubwagon 95, 70 000 km, bal. gar., (450) 691-9811

CARAVAN 97, 73 000 km, liquidation. 450-445-7161
BROSSARD HONDA

CHEROKEE '97, 4 ptes, 4.0 l, aut. 35 000 km. Mags. 17 500 $. S.D. Autos, 514-952-9908

CHEVROLET Blazer LS 96, blanc, 4 portes, aut., moteur 4.3L Vortec, 16 900$, gar. Auto R.B. 450 968-0433

LA PETITE PRESSE

LA DÉVEINE



FRANK ET ERNEST



PEANUTS



PHILOMÈNE

GARFIELD



FERDINAND

MOTS CROISÉS



22 février 2000 Q5658

HORIZONTALEMENT

1 Dont les vêtements sont en lambeaux.
2 Très simples.
3 Apprêté pour la consommation - Ensemble de pièces de tissu décorant un appartement.
4 A un léger mouvement sinueux - Baisse les bras.
5 Note - Dans un trousseau.
6 Inflammation - Sert à désigner anonymement un individu.
7 Marque le lieu - Genre de grand canard - Germandrée.
8 Ficeler - Copulatif - Cas où un fait se produit.
9 Ecourte l'énumération - Manganèse - Décorés.
10 Action de soustraire quelqu'un à ce qui le menace - S'enjambe facilement
11 Annonce les funérailles de quelqu'un - Il est situé entre la cornée et le cristallin.
12 Divinité - Est compris dans.

VERTICALEMENT

1 Cadavres.
2 Lancée - Aliment à base de lait.
3 Que l'on ne retrouve plus - Déformé, en parlant du talon d'une chaussure.
4 Celui qui participe à un soulèvement populaire - Te portes.
5 Symbole d'un gaz rare de l'atmosphère - Titane - Les officiers y prennent leurs repas.
6 Chacun des actes appartenant au passé de quelqu'un, en relation avec un aspect de sa vie actuelle.
7 Après la communion - Pour unir deux mots - Il ne se déplace pas vite.
8 Sous-marin porteur de missiles stratégiques - Il est vorace.
9 Superpose des poissons salés - Pour s'arrêter.
10 Savoir approfondi dans un domaine de connaissances - Abréviation.
11 Division de l'histoire - On y fait la vaisselle.
12 Prend des risques - Plaie.

■ SOLUTION AU PROCHAIN NUMÉRO

	1	2	3	4	5	6	7	8	9	10	11	12
1	V	E	R	I	T	A	B	L	E	■	E	M
2	A	C	A	D	E	M	I	E	■	E	T	A
3	C	H	I	E	N	■	G	A	R	R	O	T
4	H	A	■	A	U	R	A	■	A	I	N	■
5	E	F	F	L	E	U	R	E	M	E	N	T
6	T	A	U	■	S	I	R	L	I	■	E	R
7	T	U	T	U	■	S	E	■	F	E	R	A
8	E	D	E	■	I	S	A	T	I	S	■	I
9	■	A	S	E	■	E	U	R	E	■	E	T
10	A	G	■	T	E	L	■	I	R	I	S	E
11	D	E	L	E	T	E	R	E	■	O	T	E
12	O	S	E	S	■	R	E	S	I	N	E	S

Q5657
SOLUTION DU DERNIER NUMÉRO

www.hannequart.com

2CL2101C0222 CLASSEES DU 22 f v 2CL2101C0222 ZALLCALL 67 00:51:28 02/22/00 B

500 Transport et véhicules automobiles

Voici notre adresse Internet pour trouver VÉHICULES À VENDRE (rubriques 511 à 555)

www.lapresse.ca/annonces

Pour annoncer: (514) 285-7111

511 CAMIONS, JEEPS, FOURGONNETTES

CHEVROLET BLAZER LT 1997-1996, 310$ et plus/mois. OUVERT LE SAMEDI Ville-Marie auto 514-598-7555

CHEVROLET pick up 96, King Cab 2500, 4x4, Cheyenne, aut., air, turbo diesel, 6.5, boite longue, 103000km, bal. garantie GM, condition A1. Spécial, 23 900$. (Gilles). Houle Auto 514-640-5010

CHRYSLER
97 TownCountry LXI 309$/mois
97 TownCountry awd 345$mois
96 Caravan - 275$ / par mois
OUVERT LE SAMEDI
Ville-Marie auto 514-598-7555

CRV 4X4 97 LX, aut., bas km, 3 en stock, 1 seul prix, 21 900$
HAMEL HONDA 514-875-1919

DODGE CARAVAN 97 6 cyl., air, 13 995 $ Cartier Chrysler 514-335-0500

DODGE Dakota Sport 94, 4X4, V-8, King cab, air, mags, 113 000 km., 514-645-5212

EXPLORER LTD 98 ET 99 XL
• • 18 500 km et 4000 km • •
• • 26 800 $ et 25 800 $ • •
(450) 655-6793 crtr

FORD Econoline 1995, 7.3 diesel, allongé, 85 000 km. Infos: 450-246-2851.

FORD
95 Explorer XLT, 370$/ mois
96 Windstar, 279$ +/mois
90 Ranger pick up 4x4, 5995$
OUVERT LER SAMEDI
Ville-Marie auto 514-598-7555

FORD Explorer Ltd 94, 4x4, équipé, 110 000 km 15 995$ 450-655-2350, Toyota Duval

FORD Explorer XLT 97, AWD, V-8, aut., 60 460 km., garantie Ford, 12/2002 ou 100 km, comme neuf. Spécial (Gilles). Houle Auto 514-640-5010

FORD, F150, 1998, Lariat, king cab, 4x4, 5 vit. Extra inclus. 26 000 $. 450-647-4774.

FORD F150, 94, 4x4, K.C., tout équipé, 158 000 km, très bon état, 12 000 $ 450-434-2251

FORD Ranger 98, XLT, Rebel , 5 vit. 6 cyl., 32 000 km. Spécial 13 995 $, Toyota St-Jérôme, 450 979-2510

FORD Windstar 98, 14 795 $ **METRO NISSAN LASALLE (514) 366-8931**

FORD Windstar GL 1996, 54 000km, tout équipé, condition A1. Jean-Luc Tonalco, 514-487-3736, 514-354-5297

GMC Savana 97 Cargo diesel 6.5 l, gar. 160 000 km, Toyota St-Jérôme, 450 979-2510

GMC Sierra 95 SLE 4x4, blanc, bas km, idéal pour 5thwheel, King Cab,19 900$. Lalonde Auto Ctre: 450-432-5555

GRAND CARAVAN 96, 52 000 km, garantie, 450-445-7161 **BROSSARD HONDA**

GRAND Caravan 96 (2 en inventaire), LE-SE, tout équipé, gar. 2 ans/40 000 km., Spécial, (Gilles). Houle Auto 514-640-5010

GRAND Cherokee Laredo 96, 70 000 km.,18 900 $. gar. nov 2000. 514 363-0699, 781-5202

HONDA CRV 4x4 1997, aut. air, tout équipé, 77 000km, garantie prolongée 514 769-6862

HONDA CRV 97, 4X4, aut., tout équipé, noir, 83 000 km, gar. A1, 17 950 $. Boisclair Auto, 514-952-2341, 450-975-7787

HONDA CRV EX 98, aut., comme neuf. 23 000km, CD, mags, etc. S.N.L. 450-922-9922

INFINITI QX 4 97, 57 000 km **METRO NISSAN LASALLE (514) 366-8931**

INFINITI QX 4 98, 27 000 km **METRO NISSAN LASALLE (514) 366-8931**

ISUZU
97 LS TROOPER - 299$/ mois
96 TROOPER LTD - 304$/ mois
OUVERT LE SAMEDI
Ville-Marie auto 514-598-7555

ISUZU Rodeo 1991, 4WD, bas km, tout équipé, alarme, démarreur. 450-688-2988

JEEP
97 Cherokee sport 294$ /mois
97 Gr Cherokee Ltd 349$ /mois
97-98 TJ - 265$ + /mois
OUVER LE SAMEDI
Ville-Marie auto 514-598-7555

JEEP Cherokee Classic 1999, rouge, 4X4, 40 000 km, 355,45 $/mois, + 1000 $ comptant, 514-949-9950 **CARLSEN INTERNATIONAL**

JEEP CHEROKEE Sport 1996 vert, 4 l, aut. 4 ptes, A/C, démarreur à distance. 73 000 km. 16 500 $. 450-622-5592.

JEEP Cherokee sport, 95, 4 ptes, 6 cyl., 5 vit., vert, 115000 km, 14300$, 514-768-7519.

JEEP Grand Cherokee Laredo 93, bal. gar. 06 2001, 10 900 $. Auto S. Raymond inc. 278-2886

JEEP Grand Cherokee Laredo 4X4, '97, 6 cyl., tout équipé, 46 000 km, 17 500 $, 514-365-3040 crtr.

JEEP Grand Cherokee Ltd 98, V8, 26 950$ 514-327-9000
pie IX 2000

JEEP Grand Cherokee Ltd 96, V8, 21 950$ 514-327-9000
pie IX 2000

JEEP Grand Cherokee Ltd 95, V8, spécial. 514-327-9000
pie IX 2000

JEEP Grand Cherokee Laredo 98, V6, 23 950$ 514-327-9000
pie IX 2000

JEEP Grand Cherokee Laredo 97, V6, 22 950$ 514-327-9000
pie IX 2000

JEEP Grand Cherokee 1997, tout équipé, bal. gar. 2001, 54 000 km, 26 500 $, Auto International, (450)-447-1717

JEEP Gr. Cherokee Ltd 98, V8, tout équipé, 20 000km. Continental Auto 514-733-3955

JEEP Gr. Cherokee Ltd, 96, V8, tout équipé, 55 000km. Continental Auto 514-733-3955

JEEP Sahara 99, 2 toits, aut., air, mag, spécial. 514-327-9000
pie IX 2000

JEEP Sahara 99, 2 toits, 5 vit., équipé + 3000$. 514-327-9000
pie IX 2000

JEEP TJ SE 98, 4 cyl., 2.5 l., 14 500 km, noir, 2 toits, 18500$, 514-525-0633.

JEEP TJ SPORT 97 6 cyl., 17 995$ Cartier Chrysler 514-335-0500

JIMMY 2 portes, SL 98,21 000 km,pas de taxes, 0 comptant, 424 $/mois. 450-466-1043 ou 450-465-0111

JIMMY SLS 95, 4X4, 4 ptes, équipé, gar. 1 an, 13 900 $. Auto S. Raymond inc. 278-2886

JIMMY 99 SLT, 4 ptes, couleur étain, tout équipé, 14 000 km., employé GM. 450-435-3719

LAND ROVER Discovery 1997, vert, 5 vit., tissus, 61 000 km, gar., 386 $/mois, + 2000 $ comptant, 514-949-9950 **CARLSEN INTERNATIONAL**

NISSAN 97 Pathfinder, 67 303km, man. C.D. vitres électrique, air, très propre, noire www.volvopointeclaire.com 514-630-3666.

NISSAN Pathfinder 97-96, 310$ et plus /mois. Ouvert sam. **Ville-Marie auto 514-598-7555**

NISSAN Pathfinder LE 97, 77 000 km, tout équipée, aut. **BROSSARD TOYOTA 450-445-0577 514-951-9624**

NISSAN Pathfinder SE 98, cuir, toit ouvrant, CD, a/c, cruise, super propre, . 514-992-4115

AMNISTIE INTERNATIONALE (514) 766-9766 1 800 565-9766

NISSAN Quest XE 96, 7 pass., 2 a/c, groupe élect., comme neuve, bal. gar. Nissan. Spécial, (Gilles). Houle Auto 514-640-5010

NISSAN QX4 98, 85 000 km, balance location 31 500 $. Soir: 450-963-9540.

ODYSSEY EX 99, 13 000 km, gar, comme neuf 450-445-7161 **BROSSARD HONDA**

ODYSSEY 7 pass., 95, garantie prolongée, 14 995$
HAMEL HONDA 514-875-1919

ODYSSEY 6 pass., 96, 74 000 km, état neuf, meilleur prix.
HAMEL HONDA 514-875-1919

PATHFINDER 98 Chilkoot, bien équipé, 472 $ /mois **DÉCARIE SATURN 342-2222**

PATHFINDER 97 LE, 2 en inventaire, aut. cuir, équipé, garantie, 450-445-7161 **BROSSARD HONDA**

PATHFINDER 96, noir, 76 000 km, aut., vitres élect., pneus neufs, 17 900 $. 514-231-4126

QUEST XE GXE SE 97 98 99 **METRO NISSAN LASALLE (514) 366-8931**

RANGE ROVER 92, 141 000 km, blanc/ int. cuir, 15 900 $. Pierre 437-6603, 924-2384

SAFARI 98, 56 000 km, tout équipé, garantie. 450-445-7161 **BROSSARD HONDA**

SUBARU Forester 98, man. 77 000 km, tout équipé **BROSSARD TOYOTA 450-445-0577 951-9624**

SUBURBAN turbo diesel 95, noir, tout équipée, 115 000 km, 29 950 $. 450-969-3031

SUZUKI
95 À 97 Sidekick
2 ptes 179$ + - 4 ptes, Sidekick
94 à 98, 189$ et +/mois.
99 GR Vitara JLX, 349$ + mois
99 Vitara conv. 275$ +/ mois
-OUVERT LE SAMEDI
Ville-Marie auto 514-598-7555

SUZUKI Sidekick 96 4X4, 2 ptes, 4 cyl., aut., exc. cond. SAKO 514-735-3701

SUZUKI Sidekick JX 95, 4X4, 4 ptes, 5 vit., rouge, 92 000 km, 8 900 $ nég., 450-222-1781

TOYOTA Four Runner 98, Ltd, noir, toit ouvrant, cuir, seulement 15 000 km, comme neuf. Spécial 37 995 $., Toyota St-Jérôme, 450 979-2510

TOYOTA Pick-Up 4x4, 94, V6, 158 000 km **BROSSARD TOYOTA 450-445-0577 514-951-9624**

TOYOTA Previa 4x4, 95, tout équipé, 148 000 km **BROSSARD TOYOTA 450-445-0577 514-951-9624**

TOYOTA Previa LE 92, 7 pass., tout équipé, très propre, 9900 $ nég. Raymond, Châteauguay Toyota, 514-875-1933

TOYOTA Prévia LE 4x4, 92, sièges capitaine, ABS, attache remorque, impeccable. 193 000 km. 9500 $. 514-894-4795

TOYOTA Rav-4 4X4 1997, aut., 59 200 km, noire, aut., Toyota St-Jérôme, 450 979-2510

TOYOTA 4Runner, 93, 4 cyl., 99 000 km, 4x4, A-1, blanc, mags, 13 500 $ 514-384-6334

TOYOTA 4Runner 95, 4 portes, 4 cyl, man. a/c. 127 000 km **BROSSARD TOYOTA 450-445-0577 514-951-9624**

TOYOTA Sienna CE '98, 29 000 km. Tout équipé. A-1. Chambly Toyota 450-653-1003

TOYOTA Sienna CE 98, 4 portes, 57 000 km, tout équipé. **BROSSARD TOYOTA 450-445-0577 514-951-9624**

TRANSPORT, 98, 24 000km. Tout équipé. 24 500$ ou rachat bail 380$/mois. 450-964-9174.

TRANSPORT SE 96, 7 pass., a/c, 72 000km, 269 $ /mois. **DÉCARIE SATURN 342-2222**

TRANSPORT SE 98, V-6, équipé, 354 $ /mois. 0 $ comptant **DÉCARIE SATURN 342-2222**

TRANS SPORT 97, air, 7 sièges, 44 000km. A1, aubaine. Jean crtr, 450-461-0200

TRANS SPORT SE 95, 7 pass. équipé, 126 000km, 10 495$. 450-655-2350, Toyota Duval

TROOPER L/S 1998 4x4, aut., tout équipé. **Saturn Blainville 514-990-0635**

VILLAGER GS 93, 130 000km, air, tout élect., exc. condition, verte, 7 900$. 450-641-5156.

VILLAGER GS 98, 35000km, aut., 2 a/c, mags, 19 999$ équipée. S.D. Auto 514-952-9908

VOLKS Transporter 1997, 66 000 km, excellent état. 16 500 $, 450-359-7383, 514-353-9960 poste 207

WINDSTAR 96, 3.8 l, équipé, 91 000 km, 10 900 $, 514-945-0974 Maji Auto

WINDSTAR, GL 98, 62 000km, tout équipé, gar. 3 ans.16 495 $ Auto en gros 514-865-7727

WINDSTAR GL 98, 3.5L, tout équipée, 64 000km, impeccable 14 495$ nég. 514-325-3987

XTERRA 2000, 5 vit., verte, équipé, 13000 km, 28000$, soir 514-485-1519.

YUKON SLT 96, 61 000 km, tout équipé 450-445-7161 **BROSSARD HONDA**

548 VÉHICULES 2998$ ET MOINS

BUICK Century LTD 90, 190 000 km., groupe élect., air, A-1. 2950 $. 514-596-9395 pagette.

FORD Festiva 90, aut., 160 000km, 1450$. Benoit, jour 514-381-8109, soir 526-4693

GÉO Métro, 92, 4 ptes hatchback, 5 vit., 110 000 km, 2995 $ Autos M.Gagnon 514-951-0262

GOLF GT 87, noire, 4 ptes, toit ouvrant, man., très bon état, 1500 $, 514-845-6661.

HONDA Civic DX fam. 89, 4 ptes, impeccable, 138 000 km, aut., 2950 $. 514-645-4514

JETTA 88, bon état, 4 pneus hiver neufs, 1500 $ non nég., 514-495-9615

JETTA GL, 91, remise à neuf, toit ouvrant, man., 4 ptes, hitch , 8 pneus, 514-334-5812.

SUBARU 88, Loyale, 4 X 4, fam., aut., très propre, 1850 $, Robert, crtr. (514) 238-8942

TOYOTA Corolla 91, man., blanche, 160 000 km, 4 pneus hiver, 2 650$, 450-664-4533.

VENTE AVANT ENCAN
89 Fox GLS A1 2 ptes........ 995$
89 B220 pick-up .... 995$
89 Bonneville V6 équipé.... 995$
88 Golf A1, 2 ptes .... 995$
88 Volvo 244 DL, A1.......... 995$
89 Tercel A1, 4 ptes........... 995$
90 Escort LX aut, 2 ptes..... 995$
90 Topaz LX aut A1 4 ptes. 995$
88 Century aut, V6 équipé . 995$
87 SAAB 900S a,t équipé .. 995$
90 Acclaim aut, A1 4 ptes .. 995$
92 Sundance aut, 4 ptes.. 1295$
94 Samara A1, bas km .... 1295$
90 Dynasty V6, équipé..... 1395$
88 Ranger XLT king cab .. 1495$
90 Aerostar aut, allongé... 1495$
88 Accura aut, A1 équipé. 1495$
88 Cherokee 4X4, 4L....... 1495$
94 Tempo LX aut, 4 ptes.. 1995$
91 Civic DX A1, 4 ptes ..... 2995$
92 Golf Diesel A1, 2 ptes . 2995$
92 Voyageur V6, 7 pass... 3495$
AUTOS LOCARA
9171 Lajeunesse
514-384-8555 / ouvert 7 jrs

VOLKS Fox mécanique A-1, man., bleu marine, 925 $ nég.. cell.: 514-214-2646

550 AUTOMOBILES

A BAS PRIX ENCAN
100 autos+pick-up 91-2000
Reprises de finances
Encan tous les 2 samedis
Inspection tous les 2 vend.
ENCHERES AUTO LAVAL
2380 MONTEE MASSON
(450) 666-1254
1-888-666-1254

A BESOIN autos pour ferraille ou route. Bon prix. 7 jours 24h.**450-477-9689**

ACCORD EX 96, 4 ptes, aut., a/c, +++, 51 000 km, 15 995$.
HAMEL HONDA 514-875-1919

ACURA 98, 1.6, équipé, 25 000 km, condition A-1, 18 500 $. 514-626-1344

ACURA 3.0 CL, '97, tout équipée, toit, cuir, 21 000 milles, 17 500 $, 514-365-4040 crtr

ACURA Integra LS '95, 4 ptes., aut. Tout équipée. 69 000 km. A-1. 12 995 $. 450-468-1544

ALERO GLS 99, 4 ptes, V6, tout équipée, 26000 km, particulier, 21 000 $, 450-964-2325.

ALFA ROMÉO Spider, convertible, int. cuir, 5 vit., comme neuf 12 800$ nég. 514-927-9416

AUDI A4, 1.8 Quattro, 97, perle, équipé, 71 000km. gar.24 500$. 514-992-4799, 739-4721

AUDI A4 1,8 T, Quatro 97, verte, sport, man., 63 000 km, 6 CD, 23 000 $. 514-747-9188

AUDI 97, A-4, quatro, turbo, aut. noire, toit, cuir, état neuf, 20 400$. Sélect 450 433-2002

AUDI
1998 A6, 18 000 km, balance garantie, équipée, 38 900 $
1997 S6, tout équipée, bal. gar.
1997 A4, 2.8, tout équipée, balance garantie, 2 en stock
1993 90, aut., traction avant.
AUTO STRASSE 514-748-6961

AUDI 1997 A6 Quattro, 2.8, blanc perle, cuir noir, bas km. **JOHN SCOTTI 514 735-0555**

AUDI A6 Quattro 1999, fam., comme neuve. 17 000km. Continental Auto 514-733-3955

AUDI A6 Quattro, 98, grise, comme neuve, 19 000km. Continental Auto 514-733-3955

AUDI, Porsche, Volks, spécialiste. Achat/vente autos et pièces. Kraft Auto 514-944-9292

AUDI Quattro A4, 99, 1.8l, aut.,argent, 43 000km, 32 800$. pneus hiver. 514-808-1051

AUTO METRO SUD, Crown Victoria LX 94, tout équipée, 77 300 km, (450) 691-9811

AUTO METRO SUD, Taurus 99, fam., 14 114 km, (450) 691-9811

AUTO METRO SUD, Lincoln Mark-VIII LSC 98, 36 800 km, (450) 691-9811

BMW 91 535i aut. 125 000km
BMW 90 525i cuir 9900$
C.T. Auto 6 jours 450-433-8180

BMW 95, 540, 8 cylindres, automatique, cuir, tout équipé **CITÉ NISSAN 514-739-3175**

BMW 97 740 IL, noire, int. noir, impeccable, superbe routière. **JOHN SCOTTI 514 735-0555**

BMW 540, 95, 4 ptes, verte, 83000 km, bal. gar. 5 ans ou 175000 km, 33500$. 450-681-6464; 514-745-0220..

BMW et VOLVO, BON PRIX
94 318i état neuf, air, 13 400$
93 318i air + originale 12 900$
91 318is sport originale bas km
Porsche 928, bijoux, 11 900$
+ Volvo 98 à 90 Mercedes Saab
Sélect, bon prix, 450 433-2002

BMW 540 i 1999 démonstrateur. Silver, int. cuir gris. Tout équipée et +. Phares au Xenon. CD. Bal. gar. BMW. 59 900 $. T.R. BMW, 819-376-6668

BMW 530 i 1994, verte, int. cuir beige. Man. Tout équipée. Moteur V-8. Sièges élect. État A-1. Seulement 17 900 $. T.R. BMW, 819-376-6668

BMW 528 i 1997, blanche int. cuir noir. Man. Tout équipée. Groupe Premium. Sièges, volant chauffants. Lave-phares. CD et plus. Seulement 35 900$ Véhicule certifié BMW. T.R. BMW, 819-376-6668

BMW 528 i 1999 noire, int. cuir beige. Man. Seulement 23 000 km. Tout équipée. Superbe voiture. 48 900 $. T.R. BMW, 819-376-6668

Les petites annonces (514) 285-7111

BMW 318 i '95 noire, int. cuirette beige. Aut. Voiture impeccable. Seulement 90 000 km. Véhicule certifié BMW. Gar. jusqu'en 2001 ou 120 000 km. 18 900 $. T.R. BMW, 819-376-6668

BMW 318i, 1992, man., 119 000 km, rouge, mags, 12 400 $, 514 733-8787

BMW 325i 88, tout équipé, jamais sortie l'hiver, 450-777-8693; 450-770-2230

BMW 318i, 98, gris métal, 4 ptes, 20 000 km, équipé, 30 000 $ nég 514-332-8510

BMW 328ia 97, aut., vert, 28 000 km, cuir chauffant, équipé, option sport, 36 000 $ 514-643-1565; 514-322-2058

BMW 328 ic 1997, silver, int. cuir noir. Man. Très bien équipée. Groupe Sport, groupe Premium. Sièges élect. chauffants. Toit complètement élect. et bien plus. Une aubaine. 36 900 $. Véhicule certifié BMW. T.R. BMW, 819-376-6668

BMW 328 ic 1997, blanche, int. cuir noir; aut. Condition "showroom". Véhicule certifié BMW. Gar. jusqu'en 2003 ou 120 000 km . Un seul propriétaire. À voir! 36 900 $. Véhicule certifié BMW. T.R. BMW, 819-376-6668

BMW 735 IL, fin 90. 139 000km. Champ./int.tan. Exc. cond.10 400$ ou meilleure offre. Particulier. 514-333-9027.

BMW 318is 1991, man., 70 000 km, rouge, peinture impeccable, pneus hiver/été avec mags, alarme, vitres élect., a/c, 12 000 $. 514-285-1515 # 242.

BMW PARK AVENUE

SPÉCIAL achat ou location à partir de 7.95 %

CONVERTIBLES
99 328 Cabriolet démo 1671km
98 328 Cabriolet noir 45 995$ *

SÉRIE 3
99 328i rouge 12 000 km
99 323is argent 36 995 $
98 328isa bleu 18 000 km
98 318ia blanc 37 500 km
97 328i vert 61 000 km
97 328ia noir 54 000 km
94 325i vert 23 995 $ *
94 325 gris 23 995 $ *

SÉRIE 7
95 740ia 70 800km, incl 2 ans ou 40 000km. Prix spécial

*** SÉRIE CERTIFIÉ Gar. 6 ans / 120 000 km**

GROUPE PARK AVENUE 40 ans d'expérience
www.complexeauto.com
450-445-4555

BMW ST-MARTIN
98, 328IS, vert, 479 $/mois
96,328ISI, aut. 349 $/mois
96, 328I, vert 379 $/mois
93, 318IS, gris 16 500 $
98, 540i, aut. 899 $/mois
97, 528I, vert 499 $/mois
97, 540I, vert 719 $/mois
97, 328ICA,noir 599 $/mois
95, 325IC, noir 35 000 $

" TERMES RÉSIDUELS " ET TAUX VARIABLES 5000 $ + TAXES COMPTANT * SÉRIE CERTIFIÉE

VISITER NOTRE SITE WEB OU TÉLÉPHONER POUR INVENTAIRE COMPLET

(450) 667-4343
(514) 343-3412
www.bsmauto.com

BMW 318 TI 1995 rouge Cordoba; int. tissus noir. Aut., climatiseur. Très propre. Pour aussi peu que 14 900 $. T.R. BMW, 819-376-6668

BMW 318 ti 1995, blanc, a/c, aut., alarme, 122 000 km, gar. prol., 15 900 $, 450 622-0411

BMW 2002 Tii 1975, ext. rouge, mags, 5 vit., int. marine, remisée 819-228-1846

BUICK Century 93, V6, 3.3, aut. 4 ptes, tout équipé, comme neuf 5800$ nég., 450 668-9371

BUICK Century ltd, 90, fam., 6 cyl., équipée, 7 places, A1, 3600$. 514-977-1211 crtr

BUICK Régal 91, équipé, 6 cyl. 64 800km, 6995 $ **UPTOWN VOLVO 737-4321 www.uptownvolvo.com**

BUICK Regal 96, 4 ptes, 3.8 L, turquoise, 13 000 km, impeccable, 8 pneus, 8 jantes, 16 000 $. Mario, 514-337-8709

CADILLAC STS 97, V-8 Northstar, tout équipé, 48 000 km, 27 900 $. AUTO DOIRON 514-766-8883

CHEVROLET Cavalier 1997, man., 58 000 km, 9495 $ **MÉTRO NISSAN DORVAL 514-631-0001**

CHEVROLET Cavalier RS 94, aut. a/c, condition A-1 6995 $ **BROSSARD TOYOTA 450-445-0577 514-951-9624**

CHEVROLET Malibu 97, 6 cyl. air, très propre, 9995 $ **UPTOWN VOLVO 737-4321 www.uptownvolvo.com**

CHRYSLER Cirrus LXI 97 équipé, 27 000km. 514-327-9000
pie IX 2000

CHRYSLER Concorde LX 97, vente liquidation.514-327-9000
pie IX 2000

Chrysler Intrepid 97 13 995 $, garantie Cartier Chrysler 514-335-0500

CHRYSLER Intrepid 98, vente de février. 514-327-9000
pie IX 2000

CHRYSLER Intrepid '99, platine, 28 000 km. 18 900 $. Bal. gar. Auto R. B., 450-968-0433

CHRYSLER Intrepide 96, bas km, 11 950 $. 514-327-9000
pie IX 2000

CHRYSLER Intrepide ES 98, 24 valves, 3.2 L. 514-327-9000
pie IX 2000

CHRYSLER Intrepid ES 96, noir, 3.5, V-6, cuir a/c, équipé garantie. Spécial, (Gilles). Houle Auto 514-640-5010

950 $,CHRYSLER LE 1988, mécanique exceptionnelle, bien chaussée, cell.: 514-214-2646

CHRYSLER Sebring LXI 97, cuir, liquidation 514-327-9000
pie IX 2000

CHRYSLER
97-95 Seebring LXI 212$+/mois
97-96 SEB, conv. 299$+/mois
- OUVERT LE SAMEDI
Ville-Marie auto 514-598-7555

CIVIC HB, 97, 5 vitesses, aut. bas km. 450-445-7161 **BROSSARD HONDA**

CIVIC LX 97, aut. 5 vitesses, plusieurs, 450-445-7161 **BROSSARD HONDA**

COROLLA 96-97-98 automatiques, manuelles **BROSSARD TOYOTA 450-445-0577 514-951-9624**

CORSICA 95, V6 aut., 4 ptes, air, cruise, tilt, aubaine 5995$. 514-325-3987

DODGE Avenger '95 aut. 108 000 km. Rouge, vitres teintées, anti-démar. Exc. état. 8500 $ nég. 450-467-9499

DODGE AVENGER 98 295$ mois location 36 mois Cartier Chrysler 514-335-0500

DODGE Néon R/T 99, 4 cylindres,5 vit. air. Faut voir! **CITÉ NISSAN 514-739-3175**

DODGE Spirit 92, 6 cyl., aut., a/c, 130 000 km, 3950 $ Autos M.Gagnon 514-951-0262

EAGLE TALON, ESI 95, a/c, 73000 km, démarreur à distance, vitres teintées, comme neuve, 12 000$. 450-466-4040;

EAGLE Vision 97, 259$ / mois **HONDA BOUCHERVILLE 450-449-5050**

EAGLE Vision ESI 96, air, liquidation $$$. 514-327-9000
pie IX 2000

ESCORT LX 97, 4 ptes, aut., 92 000 km, a/c, cassette, A-1, gar. 6700 $. 450-584-3770.

ESCORT LX familiale 97 (tout équipée), 7995 $. Reprise de finance. CL Inc. 450-627-6342

ESCORT Wagon 98, aut., 30 000 km. a/c., 11 895 $. HL Autos, 1-888-438-8168

La Presse Autobaines

511, 548, 550, 555

3 lignes 7 jours consécutifs

29,19$

(1,39$ par ligne additionnelle, par jour)

Vu les conditions particulières de ces offres, aucun changement ne peut être apporté au texte original en cours de publication. On peut d'autre part se prévaloir du privilège d'annulation en tout temps à partir de la première parution, mais une telle annulation n'altère en rien la facturation qui s'établira obligatoirement sur 7 jours de publication. Ces annonces sont payables avant publication par carte de crédit ou à nos bureaux.

R538AU 2825027-R 550

FORD Contour GL 98, 6 cyl., aut., jantes aluminium, 13 900$.
HAMEL HONDA 514-875-1919

FORD Escort LX 94, 3 ptes, 5 vit., 89 000 km, condition A-1, 514-354-5297.

FORD Escort ZX2 98, aut., tout équipé, 60 000km, 11500$. Lalonde Auto Ctre: 450-432-5555

FORD Taurus GL 96, fam. tout équipée, 82 000 km, 10 995 $, courtier, 514 592-9942

GEO Métro 96, bleu, 5 vit., démar., état A1, 97 000 km, 6400 $, (450) 928-9401

8GOLF CL 95, 2 ptes, blanc, toit ouvrant, 100 000 km., très propre, 9500$. 450-358-9342

GOLF et JETTA TDI 2000 , démo., 5 vit., bas km, prix nég. Synnott Volks 450-658-6645

GOLF - JETTA - PASSAT - NEW BEETLE 1999 et 2000 Neuves et démos. Prix durs à battre. Vente et location. **Synnott Volks 450-658-6645**

GOLF98 noire, 5 vit., 53 000 km, air, 4 ptes, 14 500 $. 450-224-5875, 514-237-7430

GRAND AM SE 94, 70 000 km, tout équipée, bijou, 7995 $. 450-655-2350, Toyota Duval

HONDA Accord 96, EX-R, 82 000km, vert, mags, équipé, gar. 16 900 $. www.volvopointeclaire.com. 514 630-3666.

HONDA Accord DX 98, aut. air. **HONDA BOUCHERVILLE 450-449-5050**

HONDA Accord EX 99, noire, V6, cuir, toit, 34 000km. Continental Auto 514-733-3955

HONDA Accord EX 98, V6, cuir, tout équipé, 55 000 km **BROSSARD TOYOTA 450-445-0577 514-951-9624**

HONDA Accord EX 98 20 495$ **HONDA BOUCHERVILLE 450-449-5050**

HONDA Accord EX, 96, A-1, 54 000 km, aut., a/c, 15 495 $ 514-273-0256; 514-343-6565

HONDA Accord EX 96, CD 77 000km, tout équipée, a/c, A1, 15 500$ nég. 450-472-8570

HONDA Accord EXR V6 98, 27 000 km, tout équipé + plusieurs extras 514-323-4497

HONDA Accord LX 92, 4 ptes, 5 vit., 170 000 km, freins neufs, 4500 $, 514-683-8970.

HONDA Accord LX, 4 ptes, 92, 5 vit., 97 000 km, comme neuve, 6400 $ 514-816-1939 crtr

HONDA Civic 1999, Hatchback, 18 000 km, anti-démar., grise, 13 300 $. 450-436-5223

HONDA Civic, CX, 97,toit ouvrant élect. CD radio FM. 13 500$ ou échange contrat. 514-769-6880.

HONDA Civic CX, 97, 5 vit, silver, 70 000 km, 11 200 $ Richard 450-676-6513

HONDA Civic DX spéciale, 95, 5 vit., 173 000 km, 7500$. 450-434-1169 Garage Blainville Service Volvo.

HONDA Civic EX 98, 4 ptes, air ABS, vitres, 42 000km, 15 995$ 450-679-0890, Duval Volks

HONDA Civic EX-G 97-98 Prix imbattable ! **HONDA BOUCHERVILLE 450-449-5050**

HONDA Civic Hatch 96-97-98! **HONDA BOUCHERVILLE 450-449-5050**

HONDA Civic hatchback 99, 10 000 km, CD, a/c, argent, 14 900 $ ou reprise bail. Stefan 514-924-7719

HONDA Civic LX 98, 4 ptes, 5 vit., condition A-1, 23 000 km, 13 250 $. 450-622-5027

HONDA Civic LX 97, vert foncé, 4 ptes, man., CD, 120 000 km, A-1, 11 000 $. 514-697-1321

HONDA Civic LX SE 95, man. air, vert, 90 000 km **BROSSARD TOYOTA 450-445-0577 514-951-9624**

HONDA Civic SI 96, 4 cylindres, 5 vit. 4 mags neufs **CITÉ NISSAN 514-739-3175**

HONDA CRV 1998, 46 000km, vélo, CD, 22 000 $. 514-524-8666

HONDA Del Sol coupé V. Tech 97, état neuf, 1 seulement.
HAMEL HONDA 514-875-1919

HONDA Prelude 98, 5 vit. noire. **HONDA BOUCHERVILLE 450-449-5050**

HONDA Prélude 98, argent, aut., 36 000 km. 21 800 $. Benoit. 514-592-5726

HONDA SI 96, noire + mags, 84 00km + gar. prol. 450-433-0751

HYUNDAI Accent 1997 32 000 km, 7995 $ **MÉTRO NISSAN DORVAL 514-631-0001**

HYUNDAI Accent GL 1999 10 000km, 5 vit., bleu, comme neuve, 13 000$. 514-524-0072

HYUNDAI Elantra ES 1998, noire, 5 vit., 4 ptes, CD, exc. état, 36 000 km, 450-668-5683.

HYUNDAI Sonata GLS 1998, V6, 52 000 km, 15 495 $ **MÉTRO NISSAN DORVAL 514-631-0001**

JAGUAR noir 93, 4.0, toit ouvrant, 4 pneus hiver, 86 000 km, cond. A1. 514-288-9822

JAGUAR 94 XJ6 noire 14 900$
89 XJ6 Sover cuir 140 000km
C.T. Auto,6 jours 450-433-8180

JETTA 90, 5 vit., 4 ptes, bourgogne, 147 000 km, gaz, A-1, 3600 $. À voir. 450-654-7671

JETTA 98 ed. Wolfsburg, noir, A-1, mags, élect., a/c, 6 CD, toit, 32 000 km, 20 000 $ 514-634-2652 soir

JETTA GL 89, blanche, 4 ptes, 5 vit., toit, très propre, vente rapide, 514-321-7655.

JETTA GL 97, Turbo, diesel, 163 000 km, manuelle, a/c 12 400 $. Inf. : (450) 778-9621.

LEXUS 1997 ES300, verte, int. taupe, cuir, tout équipée. **JOHN SCOTTI 514 735-0555**

LEXUS ES 300, 97, 68 000 km, cuir, toit, tout équipé **BROSSARD TOYOTA 450-445-0577 514-951-9624**

LEXUS 1998 GS400, noire, int. noir cuir, roues chromées, toit. **JOHN SCOTTI 514 735-0555**

LEXUS 1997 LS 400, noire, int. noir, cuir, CD, tout équipée. **JOHN SCOTTI 514 735-0555**

LEXUS LS 400 93, blanc perle, impeccable. 105 000km. Continental Auto 514-733-3955

LEXUS 95 SC400, blanche perle, int. beige, cuir, impeccable. **JOHN SCOTTI 514 735-0555**

LHS 99 démonstrateur, liquidation.514-327-9000
pie IX 2000

LINCOLN Continental 98, blanc perle, impeccable. 47 000km. Continental Auto 514-733-3955

LINCOLN LS 2000, noire, comme neuve. 5 000km. Continental Auto 514-733-3955

LINCOLN Town Car Cartier 94 blanc, toit vinyle landau 16900$ 514 271 7500 Houle & Houle

MAXIMA SE 97, manuelle, blanche, 43 000 km. 450-445-9811 514-951-9612 **BROSSARD NISSAN**

La Société de Saint-Vincent de Paul **(514) 526-5937**

JACQUES NORMAND
l'enfant terrible

— 77 —

Plus Jacques multiplie les engagements, plus la critique s'acharne à le décaper à son tour. Dans le magazine *Châtelaine* de janvier 1964, un article de Nicole Charest, intitulé *Le mystère Jacques Normand,* brosse le portrait de Jacques en ces termes :

« Traînant derrière lui sa gloire, comme d'autres leurs illusions, ancré dans le provisoire et rêvant peut-être de stabilité, tour à tour amer, gouailleur ou irrésistiblement drôle, vers quelle aventure nouvelle Jacques Normand se dirige-t-il ?

« Il fut le roi de cette joyeuse vie nocturne qui rassembla tout Montréal dans les cabarets en vogue : ce fut le Faisan Doré, le Dix-Heures, le Saint-Germain-des-Prés. Mais l'an dernier, à la Casa Loma, la boîte populaire de la rue Sainte- Catherine, peu de gens assistèrent au retour de l'enfant prodigue, nonchalant, doux-amer, impertinent, moins caustique que bon enfant, drôle un peu. À son numéro de clown triste, les spectateurs préférèrent leur bière et, à l'occasion, six *girls* en maillots cuirassés de paillettes et ornés de plumes, les danseuses de *Tête d'affiche* venues là pour aider et plaire à Normand.

« Il fut le plus éblouissant de nos chansonniers, déboulonnant systématiquement les fausses gloires, les autorités constituées, les tabous et les principes que l'on croyait immortels, permettant que naissent des cabarets où l'on puisse dire ce que l'on pense, instaurant les petites boîtes qui poussèrent ensuite tels des champignons : chez Berval, chez Hudon, chez Lévesque. Mais il est aussi ce plat annonceur qui se permet sur les ondes de la radio d'État ou privée les pires obscénités, ou qui démolit un message publicitaire en disant avec insouciance d'acheter chez le concurrent.

« Il fut à la fine pointe du music-hall canadien, dernier Mohican de l'époque du vaudeville et pionnier de l'époque nouvelle d'une chanson enfin française. Aujourd'hui, les opinions à son sujet sont très partagées. Certains le croient simple faire-valoir à la télévision : à *Tête d'affiche,* n'est-il pas l'ordonnateur des numéros des autres? Aux *Couche-tard,* au service de scripteurs qui lui soufflent ses blagues ? Pour d'autres, ces trois années des *Couche-tard* et du *Music-Hall* représentent le Normand d'une nouvelle carrière, d'un nouveau sommet, le Normand de la meilleure veine, frondeur, étourdissant de finesse, de bagou, d'autorité et d'impudeur.

« Une chose est sûre, cette carrière en dents-de-scie qui est allée du succès fulgurant au laisser-aller total, qui d'autre aurait pu la réaliser ? Qui d'autre, dans le monde du show-business, peut susciter autant d'enthousiasme et provoquer une telle flambée de colère et de haine à la moindre incartade ?

« Jacques Normand a sa légende qui s'étale à la une des hebdomadaires spécialisés. On raconte ses belles virées blagueuses et cette générosité sans bornes qui le fait toujours payer pour les autres. On raconte qu'il est malade de trop boire et qu'il brûle la chandelle par les deux bouts. On raconte qu'il a des idées politiques incertaines, quoiqu'en ce pays, on ne sache pas très bien ce qu'une pensée politique cohérente signifie. On raconte qu'il est toujours à la poursuite d'un impossible amour. On raconte qu'enfant terrible, il se met les pieds dans les plats, se moque du monde, part en claquant les portes, ou est chassé peut-être ?

« Il a quelque chose de perdu, d'enfantin, Normand. Il a vécu comme un roi, tout à fait comme un roi, et pourtant, il lui reste un petit côté inadapté, un côté oiseau. Il a l'air plus vieux que ses quarante ans. Il a encore envie de revêtir l'habit de lune de l'éternel Pierrot ou le complet sombre de don Juan, de boire, de s'amuser, de voir le monde, de chercher l'amour et l'amitié. Chansonnier, chanteur, comédien, agent électoral un temps, irascible, mauvais-coucheur, volontaire, hargneux, agressif, buveur et joueur bien sûr, mais aussi — irrésistible.

« Car cet homme qui n'est pas beau, qui n'est pas bien fait, qui a de moins en moins de cheveux, de plus en plus de difficultés à marcher droit, cet homme qui a des yeux d'eau trop claire, tendres ou vitriolés, est un bel exemple du charme à l'état pur, du charme qui ne doit rien aux règles conventionnelles de la beauté, mais tout à de mystérieux éléments dont le subtil mélange a brusquement provoqué cette curieuse réaction : le succès. Un succès insensé : Jacques Normand a été la plus cotée, la plus idolâtrée des vedettes canadiennes.

« Pourquoi Normand de qui on tolère tout — il est le seul à parler politique en temps d'élection, séparatisme lorsque tout le monde se fait taper sur les doigts, érotisme bien que le sujet soit tabou — n'a-t-il pas choisi, ayant été le premier, de le rester? De ce talent éclatant qui a fait s'émerveiller la province, Jacques Normand se soucie-t-il encore ? La gentillesse discrète des amis fidèles tel Roger Baulu, saura-t-elle annuler les remarques acerbes de ceux-qui-ne-pardonnent-pas-parce-qu'ils-n'ont-jamais-failli ?

à suivre

LES ÉDITIONS DE L'HOMME

© 1998, Les Éditions de l'Homme

MOT MYSTÈRE

COMMENCEMENT ET FIN Un mot de 5 lettres

S I S E R D R U O S I U P E D
O N E O M I R P H P E L A I E
I N U E L B L I R X Q U S R V
R E L E V C N O P U O P S E E
D E T I M I L I P G A R E S N
E E R E T O R M O R T O Q U I
T G B I G E E R U O J U F L R
C U A U R R G E A S I E I T E
A L E L T E C A G S O U N A R
E A O I E A P E S E E U I T E
E I A T F V N E U S E L R E I
R N T E U E I T B S I U E C M
T E R R S R U T A E I N V N E
N P U E O B E B A N B D I I R
E R D U O S E R E N E I H F P

AINE, ALEPH, ARRIVEE, AUBE, BASE, BEBE, BLEU, BUT, CLOS, CLOTURER, DEBUTANT, DEPUIS, DEVENIR, DISPARU, ENTREE, ESQUISSE, EXPIRER, FIN, FINIR, FINISSAGE, GENESE, GROSSESSE, HIVER, INITIALE, INNEE, ISSUE, JOUR, LIMITE, LUNDI, MORT, NAITRE, NATIVE, PASSE, PERIR, POLIR, POUPON, PREFACE, PREMIERE, PRIMO, PROLOGUE, PROUE, RESOUDRE, RESULTAT, RUINE, SEUIL, SOIR, SORTIE, SOURCE, SOURDRE, TETE, VELAGE, VELER

Solution du dernier problème: THON

22 février 2000 10174

500 Transport et véhicules automobiles

Voici notre adresse Internet pour trouver VÉHICULES À VENDRE (rubriques 511 à 555)

www.lapresse.ca/annonces
Pour annoncer: (514) 285-7111

550 AUTOMOBILES

ST-LÉONARD NISSAN
MAXIMA SE, GLE
96 - 97 - 98
A PARTIR DE
219 $/ MOIS
TEL.: 514 - 374 - 4421
FAX: 514 - 376 - 5552
R 550

MAZDA 323 94, aut., 145 000 km, inspection à jour, fiable, propre, 5000 $. 514-381-5267

MAZDA 626 LX 97, aut. air, 35 000 km, équipé, 13 999 $. S.D. Auto, 514-952-9908

MAZDA 626 LX 1996, aut., 60 000 km, 12 495$
MÉTRO NISSAN DORVAL
514-631-0001

MAZDA 626 LX 1995, V6,aut., 59 500km, air, démar. , 12 950 $, 514 634-1056,

MAZDA Protegé 97, LX Touring, aut., tout équipée, 49 000km. Jean-Luc Tonalco, 514-487-3736, 514-354-5297

MAZDA Protegé LX 95, 97 balance de garantie
BROSSARD TOYOTA
450-445-0577 514-951-9624

MAZDA Protegé SE 99, 4 ptes, 5 vit., CD, 8 000 km, toit ouvrant, 12 800$. 514-232-8040

MAZDA Protegé SE 97, marine 67 000 km, excellent état, man., servo freins/direction, 9950 $ 450-664-3186; 514-212-3534

MAZDA Protegé SE 92, 5 vit, toit, A-1, 4795 $. crtr 450-443-4284, 514-599-8776

MÉGA vente février, 100, occasion, meilleur prix.
HAMEL HONDA
514-875-1919

MÉGA vente février, Civic, Accord, CRV, Odyssey.
HAMEL HONDA
514-875-1919

MERCEDES 91 190E 2.6,aut.
MERCEDES 88 190E 2.3 man.
C.T. Auto 6 jours 450-433-8180

MERCEDES 1992 300 SE, noir diamant, int. crème, impeccable
JOHN SCOTTI 514 735-0555

MERCEDES 92 500 SEL, noire, int. noir, nouveau style roue
JOHN SCOTTI 514 735-0555

MERCEDES 92 600 SEL, noir diamant, int. noir, V12, bon prix
JOHN SCOTTI 514 735-0555

MERCEDES (2) 88 300E, 3l, cuir, tout équipé, condition salle de montre. Faut voir! Aussi 87, bon prix. Sélect, 450 433-2002

MERCEDES E320, 4Matic, 99, spécial bal. de bail 0$ comptant, 14 mois, 1315 $ + taxes.
Silver Star Rive-Sud
450 672-2720

MERCEDES 320E 94, très bas km, état neuf, originale, 21 900 $. Bon prix, + Volvo 98 à 93. Sélect, 450 433-2002

MERCEDES E320, 97, gris argent, toit, CD, Bose, 56 000km
UPTOWN VOLVO 737-4321
www.uptownvolvo.com.

MERCEDEZ ML 320, 99, grise, tour d'ailes charcoal, , siège chauffant, 34 000 km, particulier. 819-763-7043 Jean

VOTRE HOROSCOPE

POISSONS — **du 20 FÉVRIER au 20 MARS**

Plus introspectif que d'habitude, vous éprouverez le besoin de vous occuper de vous et de vos intimes. Votre vie familiale sera votre priorité et vous y mettrez du coeur. En matière de santé, vous pourriez être atteint de quelque maladie imaginaire. Intérieurement, une personne chère occupera votre esprit.

BÉLIER — **du 21 MARS au 20 AVRIL**

Vous serez enthousiaste, positif, créatif et une source d'inspiration pour les autres. Vous prendrez aisément les choses en main, autant dans votre vie intime que dans votre vie professionnelle. Les relations intimes se passeront au mieux aujourd'hui.

TAUREAU — **du 21 AVRIL au 20 MAI**

Vous serez plus conformiste que dans les derniers jours et vous aurez tendance à voir la vie de manière bien sérieuse. Si certaines personnes vous donnent du fil à retordre, vous pourriez modifier vos habitudes afin de les voir moins souvent.

GÉMEAUX — **du 21 MAI au 21 JUIN**

Vous serez moins efficace que dans les derniers jours, mais encore plus de bonne humeur. Votre famille vous entourera de toutes les attentions. Vivez une journée calme en compagnie de quelques intimes et rien d'autre ne sera nécessaire à votre bonheur. Côté travail, l'imagination sera reine.

CANCER — **du 22 JUIN au 22 JUILLET**

Vous serez plein d'amabilité envers votre entourage. Vous pourriez être tenté d'excuser certaines attitudes par faiblesse plus que par réelle compréhension. A vous de voir ce qui vous convient. Les prochaines semaines seront propices à des changements dans votre vie professionnelle.

LION — **du 23 JUILLET au 23 AOÛT**

Vous assimilerez aisément de nouvelles connaissances. Quelques critiques pourraient vous faire réagir. Vous serez plutôt productif et vous terminerez diverses tâches. Votre santé prendra plus d'importance dans les prochains jours. Voyez-y si vous ne vous sentez pas bien.

VIERGE — **du 24 AOÛT au 22 SEPTEMBRE**

Dans les jours qui viennent il faudra être vigilant car l'argent pourrait vous filer entre les doigts. Vous séduirez par votre sens de l'humour, ce qui devrait vous donner de l'assurance. Par ailleurs, il faudra lutter contre une légère tendance à tout expliquer et rationaliser.

BALANCE — **du 23 SEPTEMBRE au 23 OCTOBRE**

Vous aurez les deux pieds sur terre et verrez à ce que tout s'organise rondement. Votre persévérance et votre esprit de synthèse seront remarquables. Par ailleurs, vos rapports avec vos proches seront meilleurs si vous y consacrez plus de temps.

SCORPION — **du 24 OCTOBRE au 22 NOVEMBRE**

Plus secret que dans les derniers jours, il vous faudra peut-être quitter certains amis. Vous pourriez être déstabilisé pendant la journée. Malgré tout, vous serez porté par un optimisme de fond. Dans votre vie amoureuse, ne jugez pas trop vite.

SAGITTAIRE — **du 23 NOVEMBRE au 21 DÉCEMBRE**

Dans votre vie amicale, vous serez chaleureux et enjoué. Si vous avez de longues discussions, évitez de vous entêter et tenez compte des arguments des autres. A la maison, vous voudrez faire des changements. Il est possible que vous entreteniez des inquiétudes : parlez-en à une personne qui pourrait vous faciliter la compréhension de ce que vous percevez.

CAPRICORNE — **du 22 DÉCEMBRE au 20 JANVIER**

Changement d'état d'esprit. Vous aurez la concentration nécessaire pour réussir ce que vous commencerez. La journée est favorable aux personnes qui sont dans une période d'apprentissage. Votre mémoire sera vive et les résultats seront bons. Côté coeur, vous serez tranquille.

VERSEAU — **du 21 JANVIER au 19 FÉVRIER**

Votre vie sentimentale sera sous de bons augures. Vos possibilités sont grandes de vous rapprocher d'une personne que vous aimez bien. Vie spirituelle plus forte durant les prochains jours. Vous ne serez pas terre à terre.

RÉPONSE À VOS QUESTIONS

■ **Je suis née à Verdun le 5 octobre 1955 à 21h17. Que me réserve l'avenir sur les plans familial, amoureux et professionnel?**

□ Vous avez le Soleil dans le signe de la Balance et l'ascendant dans celui du Cancer. La famille prendra beaucoup de poids dans votre destin. Dotée d'une gentillesse extrême et beaucoup de bonne volonté, vous serez toujours emportée par de nouvelles sollicitations et ne vous épanouirez que dans un climat d'admiration et d'approbation. En amour, vous serez difficile à suivre à cause de vos caprices ou de vos promesses en l'air, ou alors vous suivrez l'autre au point de devenir son reflet. Vos meilleures facultés verront le jour dans les arts ou les spectacles. Vous serez tout particulièrement attirée par ceux ayant l'ascendant dans les Poissons ou le Scorpion ou le Soleil dans le Cancer. Avec Jupiter en transit dans votre maison XI, sociable et grégaire vous multiplierez les amitiés plutôt que les amours à ce stade de votre vie. La majorité de ces amitiés demeureront toutefois superficielles. Vous aurez ici de vastes ambitions et ressentirez le besoin de vous faire des alliés autour de vous afin d'arriver à vos fins. Une période de réflexion sous l'influence de Saturne en maison XI fera en sorte que vous passerez une période un peu renfermée sur vous-même, le temps de faire le point sur votre avenir et vos désirs véritables. Vous devrez alors surmonter une certaine crainte et vous joindre à un groupe ou une association, ou encore participer à des rencontres sociales. Vous serez tout particulièrement à la recherche d'une amie plus âgée et plus expérimentée afin d'échanger et tout partager. Vous avez intérêt à écouter cette dernière, elle sera de bon conseil. Uranus en maison IX nous indique une possibilité de voyage par désir d'avoir une aventure insolite et voir plus grand. Toutefois vous devrez faire attention aux conséquences pas toujours agréables de certains plaisirs éphémères. Attention à votre santé à ce moment mais vivez quand même votre vie pleinement.

■ **Si vous recherchez la réponse à une question se rapportant à l'astrologie, il suffit d'écrire à VOTRE HOROSCOPE, La Presse, 7, rue Saint-Jacques, Montréal, H2Y 1K9, en n'oubliant pas de mentionner l'heure, le jour, l'année et le lieu de votre naissance.**

550 AUTOMOBILES

MERCURY Mystique 96, v6, 5 vit. noir, tout équipé. 56 000 km. 10 500 $. Jr: 514-332-6230. Soir 450-682-2272

NEON 96, 4 portes, aut., 42 000 km., gar., 7400 $, crtr. (514) 865-2102

N EON 95, Highline, rouge, 62 000km. Aut., Parfaite condition. Succesion. 7 250$. Jour 514-870-0430, soir 450-923-5623.

NÉON 2000 LE
14 500 km, aut., air
15 995 $
Cartier Chrysler
514-335-0500

NEW BEETLE 1999 et 2000, TDI, 5 vit. et 2 L. Aut., tout équipées, démonstrateurs, prix nég. Synnott Volks 450-658-6645

NISSAN Altima GXE 97, prune, 1 proprio, 72 000 km certifiée, garantie, tout équipée, 12 675$. Boisclair Auto, (514) 952-2341

NISSAN Altima GXE 94, man., 126 000 km, excellente condition, 7800 $. Luc: 514-844-2926

NISSAN Altima GXE 1996, aut., 60 000 km
MÉTRO NISSAN DORVAL
514-631-0001

NISSAN Axxess 93, 172 000 km., en très bon état, 6500 $. Soir 450-661-8909

NISSAN Maxima GLE 97 (3)
METRO NISSAN LASALLE
(514) 366-8931

NISSAN Maxima GXE 98, 6 cylindres. automatique. bas km.
CITÉ NISSAN 514-739-3175

NISSAN Maxima GXE, blanc, 97, 48 000 km, toit, SOUS-LOCATION, 1000 $ acompte, 11 mois @ 400$. 450-774-1773

NISSAN Maxima SE 98, grise
METRO NISSAN LASALLE
(514) 366-8931

NISSAN Maxima SE 97, noire.
METRO NISSAN LASALLE
(514) 366-8931

NISSAN Maxima SE 2000, 2000 km, cause maladie, financement poss., 450-465-3278.

NISSAN Sentra XE 98, 33 000 km, 12 595$ ou 191$ / mois
MÉTRO NISSAN DORVAL
514-631-0001

NISSAN Sentra XE 98, 7 stock
METRO NISSAN LASALLE
(514) 366-8931

NISSAN Sentra XE 94, aut., 103 000 km, 2 ptes, très propre, 5700 $ crtr. 514-998-1793

OLDS Achiva SL 93, 4 ptes, V6 (3.3), impeccable, 5900 $. A voir! 514 945-2224 crtr.

OLDS Aurora 1996, 65 000 km, originale, noir / noir, bal. gar. GM. Crtr (450) 455-5788.

OLDS Cutlass Supreme 93, 4 ptes, 140 000 km., 5500 $. 450-465-4345 sem. après 18 h.

OLDS Delta Royal LS 92, 4 ptes, tout équipée, 6900 $, Houle et Houle 514-271-7500.

PARK AVENUE VOLKS, AUDI
GOLF CL 93, blanche, 4 portes, 5 vit. a/c. SUPER SPÉCIAL
450 656-4811

PARK AVENUE VOLKS, AUDI
CHOIX de Golf, 96-97-98 , meilleures offres.
450 656-4811

PARK AVENUE VOLKS, AUDI
AUDI A4, 98, 1.8 turbo, beige intérieur beige, toit, 5 vitesses, groupe sport, CD
450 656-4811

PARK AVENUE VOLKS, AUDI
GOLF GL 97, marine, 4 ptes, 5 vit., a/c, toit, CD, 50 000 km
450 656-4811

PARK AVENUE VOLKS, AUDI
JETTA GLS 96, vert, aut., a/c, toit, gr. élect. SUPER SPÉCIAL
450 656-4811

PASSAT CL 92, man., 5 vit., 100 000 km., a/c., démarreur, dame, 6800$ 450-778-1053

PLYMOUTH Acclaim, 1991, 4 portes, aut., équipée, 2900$. Un proprio. 514-952-2466 crtr

PLYMOUTH Breeze 98, 4 ptes, 4 cyl, aut., équipée, spécial 12 500$. SAKO 514-735-3701

PLYMOUTH Breeze 99, 4 ptes, 4 cyl, aut, équipée, spécial 14 500$. SAKO 514-735-3701

PONTIAC Grand Am, 94, équipé, 6 cyl. 71 500km, 7995 $
UPTOWN VOLVO 737-4321
www.uptownvolvo.com.

PONTIAC Grand Am SE 96, 4 ptes, V-6, a/c, équipé, 60 000 km. Spécial, (Gilles). Houle Auto 514-640-5010

PONTIAC Grnad-Am SE 97, 6 cyl. aut. excellentes condition
CITÉ NISSAN 514-739-3175

PONTIAC Sunbird LE 93, aut., 2 ptes, très propre, bas km, particulier. 514-336-0131

PONTIAC Sunbird LE 94, 2 ptes, 5 vit., 130 000 km., très propre, 3800 $. 514-977-1213

PONTIAC Sunbird SE 92, 4 ptes, aut. a/c, 113 000km, impeccable. 3950$. 366-7016

PORSCHE
1998 Boxter, balance garantie
1990 911, 5 vit., coupé
1986 944 turbo, belle voiture
AUTO STRASSE
514-748-6961

SAAB 96 900S, turbo, 4 cylindres, 5 vit., cuir, tout équipé
CITÉ NISSAN 514-739-3175

SAAB 9000, Aero 96, tout équipée, 78 000 km, 519 $ /mois.
DÉCARIE SATURN 342-2222

SAAB 9000 CS 1997, 19 995 $
HONDA BOUCHERVILLE
450-449-5050

SAAB ET VOLVO, BON PRIX
96 900S aut. air mags 11 900$
95 900S aut. bas km, 11 400 $
94 900S 5 vit. équipé, air, verte
91 9000 CD, 5 vit. cuir air neuf
Aussi Volvo, BMW, Mercedes. Sélect + à voir, 450 433-2002

SAAB 900 S 96, V-6, bien équipé, toit, 299 $ /mois.
DÉCARIE SATURN 342-2222

SAAB 900 S, 97, toit, 8 roues, équipé, argent, 63 000 km, 16 000 $ 514-823-5799

SAAB 900S, 94, 5 vit., 151 000 km., toit. A-1. 324 $/mois. Swedish Auto 514-484-3200

SAAB 900S, 97, 4 ptes, 8 roues, A-1, 60 000 km, CD, 1 an gar., 19 999 $ 514-376-8199

SAAB 900S 96, aut. cuir toit,
SAAB 900S 96 5 ptes 12 900$
AUTO CT 6 jours 450 433-8180

SAAB 900 S/E 1997
turbo, aut., cuir, toit. **Saturn Blainville 514-990-0635**

SAAB 900 SE 96, 339$/mois
HONDA BOUCHERVILLE
450-449-5050

SATURNE SL1 97, aut., 4 portes, cassette, 238 $ /mois.
DÉCARIE SATURN 342-2222

SATURN SC1 96, 2 ptes, 5 vit, 39 000 km., gar., 9900 $, crtr., (514) 865-2102

SATURN SL 1 '99, 13 700 km. aut. Valeur à neuf. Location 26 x 256 $ tout incl. 514-325-3358

SATURN SL1 1997, aut., 30 000 km, 10 995 $
MÉTRO NISSAN DORVAL
514-631-0001

SATURN SL1 96, man., 94 000 km, 7500 $, rouge 450-658-3961, 514-391-1143

SATURN SL1 97, aut., tout élect., 36 000 km., 9999 $.. S.D. Auto 514-952-9908

SATURN SL1 97, 43 000 km, 5 vit., CD, garantie, 9395 $ HL Autos, 1-888-438-8168

LE BRIDGE

André Trudelle

Une fantaisie de Lukas

Le mathématicien Paul Lukas s'amusait à composer des problèmes de bridge. En voici un que j'ai retrouvé dans mes notes. Comment Sud peut-il réussir le petit chelem à SA, contre toute défense, après l'entame du 9 de K ?

Donneur: Nord
Vulnérabilité: tous

	NORD	
	♠ V 10 9 3 2	
	♡ 9 8 4 3 2	
	◇ D 3 2	
	♣ aucun	
OUEST		**EST**
♠ R 7 4		♠ 8 6 5
♡ D 7 6		♡ 5
◇ 9 8 7		◇ 6 5 4
♣ 10 8 5 4		♣ V 9 7 6 3 2
	SUD	
	♠ A D	
	♡ A R V 10	
	◇ A R V 10	
	♣ A R D	

Les enchères:

NORD	EST	SUD	OUEST
passe	passe	2 Tr	passe
2 K	passe	6 SA	passe
passe	passe		

Entame: 9 de K

Infographie *La Presse*

Le déclarant compte dix levées gagnantes. Il peut passer au mort par la Dame de K et tenter l'impasse soit à Pi, soit à Co. Mais il ne peut pas retourner au mort pour une nouvelle impasse.

Il gagne donc l'entame dans sa main du Valet de K. Il joue la Dame de Pi. Ouest fait bien de laisser filer. S'il prend, les Pi du mort seront établis et, peu importe le retour, Sud gagnera, débloquera l'As de Pi, passera au mort par la Dame de K et défilera ses Pi affranchis.

Ouest ne prend pas et le déclarant joue le Valet de Co. Cette fois, Ouest doit prendre pour ne pas perdre sa Dame. C'est la seule levée de la défense...

550 AUTOMOBILES

SATURN SL1 98, aut, air, DC, 21 000km, mags, 11 800 $. S.D. auto 514-952-9908

SATURN SL1 1997, aut., air, 37 000 km, CD, gar., 10 500 $, S.D. Auto 514-952-9908

SATURN SL1 et SL2 - 1996
tout équipées. À partir 169$ par mois. Ouvert le samedi
Ville-Marie Auto 514-598-7555

SUBARU Forester 98, 5 vit., 59 000 km. Reprise de finance. 20 900 $. CL Inc. 450-627-6342

SUBARU Justy 93, 4x4, aut., 4 ptes, 95 000 km, négociable. 450-965-9583, 514-236-5450

SUBARU LACHUTE
98 Outback 5 vit., 69975km
97 Legacy GT 5 vit. 78550km
96 Outback aut., bleu, 85600km
96 Legacy aut., verte, 49700km
TÉL: 450-562-0262
SANS FRAIS: 1-877-568-3121

SUBARU Legacy fam. 92, 5 vit., 130 000 km, équipée, 4950 $, crtr 514-951-4073.

SUBARU Legacy L, 97, a/c,grise, 55 000 km, 5 vit., 15 700 $. 514-322-9828

SUBARU Outback Ltd 97, aut., 53 000km, tout équipé, cuir, CD mags, 19 500 $, 450-433-3960.

SUBARU Outback Ltée 97, aut., bleu royal, 75 000 km, 23 500 $ négo. 450-689-6353

SUNFIRE, 98, 2 ptes, rouge, 5 vit., air, 57 000 km certifié, A1, gar., 10 950$ Boisclair Auto, 514-952-2341, 450-975-7787

SUNFIRE 96, aut., a/c, 4 portes, 60 000 km, 179 $ /mois.
DÉCARIE SATURN 342-2222

SUNFIRE GTX 97, 52 000 km, 8500 $, et 97 GTX, 89 000 km, 7500 $ CL Inc. 450-627-6342

SUZUKI
96-98 Esteem: 169$ + /mois
1994 à 98 Swift: 129 $ + /mois
98 Esteem fam., 223$_/mois
OUVERT LE SAMEDI
Ville-Marie Auto 514-598-7555

SUZUKI Swift 98, man., bal. garantie. 7500$. Lalonde Auto Centre: 450-432-5555

TOYOTA
96 Avalon XLS, cuir, 305$/mois
96 PASEO, mags, 210$/mois
OUVERT LE SAMEDI
Ville-Marie Auto 514-598-7555

TOYOTA Camry 96, 97 (aut. et man.) 4 et 6 cyl., équipés
BROSSARD TOYOTA
450-445-0577 514-951-9624

TOYOTA Camry '98 XLE, V-6, aut. 27 000 km. Tout équipée sauf toit. Extra ++. 493 $ / mois, s/louer pour 443 $ nég. 514-350-7443; 450-466-3367

TOYOTA Camry et Solara 2000, démos de direction, prix de flotte, taux de location ou financement spécial, John, Châteauguay Toyota 514-875-1933

TOYOTA Camry LE 94, aut. a/c, 139 000 km., très propre 11 500 $. 450-625-4382

TOYOTA Camry1999, XLE, V6, 31 000 km, cuir, mags, toît. Perfection Auto: 450-447-8959

TOYOTA Corolla 4WD, 4 roues motrice, 8 pneus, Phlippe 514-262-4982; 450-674-3945

TOYOTA, Corolla 96, DX, 1.8l. 4.A.67 000km. 12 200$ 514-354-6034.

TOYOTA Corolla 97, 5 en inventaire, tous avec gar. de Toyota. Venez voir chez:
Woodland Toyota 761-3444

TOYOTA Corolla CE 99, 4 ptes, aut. air, serrures électriques, cassettes, mags. Seulement 14 000km.
Woodland Toyota 761-3444

TOYOTA Corolla CE 98 noire, 29 000 km, man., vente ou location, 13 600 $. 450-442-3799

TOYOTA Corolla SD 96, 4 ptes 5 vit., 93 000 km, gar., 9995 $ 450-679-0890, Duval Volks

TOYOTA Corolla SR5, man., 90, 147 000 km, blanche, bon état, 2900 $ nég. 514-634-6682

TOYOTA Corolla VE 98, 4 ptes, aut. champagne, 42 000km, bal. de gar. 5 ans/100 000km
Woodland Toyota 761-3444

TOYOTA Paseo 1998, man., tout équipée, noire, 36 000 km.
BROSSARD TOYOTA
450-445-0577 514-951-9624

TOYOTA RAV4, 98, 4x4, 4 portes, 5 vit. air, vert, seulement 29 000km. Pleine gar. Toyota.
Woodland Toyota 761-3444

TOYOTA

97, Tercel 4 ptes	62 100 km
96, Tercel Sport	94 991 km
93, Tercel DX 4 ptes	98 000 km
92, Tercel LE	146 150 km
92, Tercel DX 4 ptes	86 400 km
99, Corolla Ltd aut.	33 107 km
98, Corolla VE	39 200 km
97, Corolla DX	33 600 km
93, Corolla wagon	198 064 km
93, Corolla DX	54 120 km
97, camry CE 4 pes	82 000 km
97, Camry V6 XLE	50 100 km
93, Camry LE V6	109 400 km
92, Camry 4 ptes	150 250 km
99, Solara, V6, aut	13 650 km
97, RAV4, 4 ptes,	74 000 km
97, 4Runner LTD	71 050 km
89, Pick-Up Ex-cab	153 400 km

HOULE TOYOTA
514 351-5010

TOYOTA Tercel 96, aut. 3 en inventaire, tous avec gar. de Toyota. Venez voir chez:
Wodland Toyota 761-3444

TOYOTA Tercel 96, 2 ptes, aut., 52 000 km, A-1, non-fumeur, 8900 $, 514-897-4362

TOYOTA Tercel 96, 97, 98
4 portes, balance de garantie
BROSSARD TOYOTA
450-445-0577 514-951-9624

TOYOTA Tercel 97, 23 000 km, 5vit.,am-fm cass. rouge,10400$ 514-735-9628, 818-8580

TOYOTA Tercel 98, 4 ptes, man., a/c, 38 000km, 10 900$. Lalonde Auto Ctre: 450-432-5555

TOYOTA Tercel CE 98, 2 ptes, 5 vit. avec CD, noir, seulement 5 000km, bal. de gar. de Toyota 5 ans/100 000km.
Woodland Toyota 761-3444

USAG ES

SÉRIE 3
95 BMW 325iS, noir/beige, groupe sport, asc., garantie 07/01 ou 20 000 km, 24 900 $.
95 BMW 325iC, cabriolet noir/noir, groupe sport, certifié, 35 500 $.
94 BMW 325i, noir/noir, cuir, 108 000 km, 23 700 $.
96 BMW 328i, argent/anthracite, auto., certifié, 93 000 km, 28 950 $.
97 BMW 328iA, noir/noir, auto., certifié, 74 900 km, 33 900 $.

SÉRIE 5
99 BMW 540i, argent/noir, 6 vitesses, xénon, syst. son hi-fi, 63 900 $.
98 BMW 540iA, auto., CD, 23 000 km, 53 900 $.
99 BMW 540iT, touring, auto., 42 000 km, xénon, syst. son hi-fi, spécial: 55 900 $.
97 BMW 540iA, noir/noir, syst. son hi-fi, CD, 47 000 km, 48 500 $.
97 BMW 540iA, argent/noir, seulement 25 000 km, groupe sport, auto, xénon, syst. son hi-fi, CD, 50 700 $.

SÉRIE 7
95 BMW 740iL, syst. son hi-fi, CD, 101 000 km, 39 900 $.
97 BMW 740iL, PDC, syst. son hi-fi, bleu/tan, 87 000 km, 52 450 $.

Financement et location disponibles sur série 7 à partir de 3,9%.

Canbec
4090, rue Jean-Talon Ouest
Montr al
T l. : (514) 731-7871
Charles ou Mario
www.bmwcanbec.com
2833081-R 550

TOYOTA Tercel DX 92, aut., 4 portes, 150 000 km, 4600$. 450-651-0008

TOYOTA Tercel LS 94, rouge, 4 ptes, man., 90 000km, condition A1, 6500$. 450-621-6645

TOYOTA Tercel LS94, 4 ptes, aut. seulement 98 000 km, très propre, 5900 $, 514 259-7232

TOYOTA Tercel Sport 93, aut., 112 000 km, 2 ptes, rouge. 6250 $, crtr, 514-951-4073.

VOLK New Beetle GLS 99, verte lime, toit ouvrant, 10 000 km, 25000 $, 514-598-0558.

VOLKS
96 Golf CL 4 ptes, 182$/mois.
96-95 Jetta GL - 199$ + /mois
95 Passat GLX VR6 275$/mois
OUVERT LE SAMEDI
514-598-7555
Ville-Marie autos

VOLKS Golf CL 94, aut., 95 000 km., 4 ptes, noir, toit, 7750 $. crtr, 514-951-4073

VOLKS Golf CL94, 5 vit. 140 000 km, 2 ptes, noir, 6750 $ crtr, 514-951-4073.

VOLKS Golf K2, 97, 1.8L, noir, 70 000 km, a/c, équipé, 14 500 $ 514-425-6846 Éric

VOLKS
GOLF ou JETTA 95 à 99
Plusieurs choix en stock
Achat ou location
GOLF Cabriolet 98, 20 000 km, man., a/c, balance garantie
GOLF GTI 96, 5 vit., noire
JETTA GLX 95, VR6, aut. équipée, balance garantie, verte.
PASSAT TDI 96, air, vitres élect. man. spécial 14 900$
BEETLE, GOLF, JETTA
98 à 2000 Spécial. Démos.
AUTO STRASSE
514-748-6961

VOLKS Jetta 93,silver, turbo diesel, 149 000km, air, toit ouvrant, mags, 7500 $. Demandez M. Bergeron 514 335-4541.

VOLKS Jetta 94, 4 ptes, aut., bal. garantie. 8900$. Lalonde Auto Ctre: 450-432-5555

VOLKS Jetta 94, man., 142 000 km, très propre, 6500 $. 514-256-0418

VOLKS Jetta TD GL, 97, air, 60 000 km, bal. gar. 16 495 $ 450-679-0890, Duval Volks

VOLKS Jetta TDI 98, argent, a/c, toit, 4 mags, 4 roues hiver. 36 500km, gar., 450-969-1557

VOLKS Jettta GLS 96, gaz, man. tout équipé, 69 000 km
BROSSARD TOYOTA
450-445-0577 514-951-9624

VOLKS New Jetta TDI GL '99, bleue, 25 500 km, très économique, bien équipée, pneus d'hiver et d'été, 21 900 $ + les taxes, 450-788-3052 avant 17h

VOLKS Passat VR6 '93, 130 000 km, tout équipée, 7500 $, 514-337-8185.

VOLKS Passat VR6 1995, 75 000 km, man. 5 vit., tout équipé, bleu, toit ouvrant, CD 6 disques, impeccable. 15 900$. Robert 514 893-6028

VOLSK Jetta GLS 97, aut., tout équipée, 80 000 km, A-1, 13 495$. crtr 450-443-4284

VOLVO 850, 93, 5 vit. très propre, noir, 12 995 $
UPTOWN VOLVO 737-4321
www.uptownvolvo.com

VOLVO AUTOTECH
Autos vérifiées et garanties
Location, financement: sur place
99 S80 T6, 11 000km, silver
99 V70 (2), cuir, mags, 4000 km
98 S70 (2). cuir, 21 900 $
98 V70 T5, (2) cuir, 50 000 km
98 S70 T5 man. cuir 50 000km
98 S70 aut., 25 900$
98 S70 aut., 23 900$
97 850 GLT aut. (2), cuir, track
95 850T (2) track, cuir, bois
"SHOWROOM" INTÉRIEUR
SPÉCIALITÉS VOLVO
PIÈCES - SERVICE: 32$/H
Cell. 450-460-3411, Marieville

VOLVO BON PRIX RÉDUIT.
("SHOWROOM" ET SERVICE)
98 SE 70 mags toit cuir22 900$
98 S70 aut. cuir mag 35 000km
98 S70 5 vit. noir mags 21 400$
98 S70 aut. mags cuir 22 900$
98 S70, CD, aut. gar. mai 2001
98 S70 + garantie, financement
97 850 cuir aut. aileron 16 700$
96 850 cuir mags aut. 15 400 $
95 850 aut. très bas km, neuf
93 940 turbo neuf équipé 9300$
93 850 GLT aut.équipé A voir!
Financement, location,échange
Aussi SAAB + BMW+ BENZ
Sélect, bon prix 450 433-2002

VOLVO C70, 2 portes, sport 98 450-445-9811, 514-951-9612
BROSSARD NISSAN

VOLVO DE QUALITÉ
98 S70, noir/noir, 21 000 $
98 S70 silver/noir, 21 500$
98 V70, tout équipé, 40 000km
98 V70, 2.5, turbo, 26 500$
96 850 gar. Volvo, 17 900$
96 850 5 vit., turbo, 17 500$
95 850 5 vit., A1, 14 500 $
Garage Blainville Service Volvo 450-434-1169

VOLVO 850 GLE 95, toit, 140 000 km, aut., verte, 15 000 $. Pierre, 450-460-7664

VOLVO 850 GLT 96, 96 000 km, cuir, CD, pneus hiver-été, A-1, 21 000 $. 450-449-7279

VOLVO POINTE-CLAIRE
99, S70 GLT (2) 33 000 $
99, V70A, bas km 29 900 $
99, V70A, bas km, 31 500 $
99,V70A noir bas km 31 500 $
99, S70A, Touring, 31 000 $
98, S70T5, vert, 27 000 $
98, S70T5 bourgogne 28 500$
98, S70, 66 000km, 25 000 $
98, S70, bleu/vert, 24 000 $
98, S70, 61 000km, 23 500 $
98, S70, bourgogne, 24 000 $
98, V70, bleu, 24 000 $
97, 850, 97 000km, 19 900 $
97, Pathfinder noir, 67 000km
96, Accord EXR, 16 900 $
630-3666
www.volvopointe claire.com

VOLVO S-70 1998, grise, man. cuir, mags, aileron, 26 500 $, 450 569-6873

VOLVO
98, S70 T5, 416$/mois
98, S70 SEGT, 433$/mois
97, 850R familiale 379$/mois
97, 850 T5, 289$/mois
OUVERT LE SAMEDI
Ville-Marie auto 514-598-7555

VOLVO S70, 98, aut. 4 ptes, cuir, 29 900km réduit à 25 700$.
UPTOWN VOLVO 737-4321
www.uptownvolvo.com

VOLVO 850 SE 97, 35 000km, presque neuve, gar. Volvo. 23 900$. 450-434-1169 Garage Blainville Service Volvo.

VOLVO S70 GTM, 5 vit., 98, 44 000 km. Argent. Très propre. Swedish Auto 514-484-3200

VOLVO S90 SE '98, 65 000 km, encore gar., tout équipée, 32 500 $. 514-440-8165.

VOLVO 850 turbo 94, aut., 126 000 km., noir, équipé. A-1. Swedish Auto, 514-484-3200

VOLVO V70 GLT 99, 18 000 km, man., 31 900$. CT auto 6 jours,450 433-8180

VOLVO V70 GLT 98, aut., 32 000 km., bleu, équipé. Swedish Auto, 514-484-3200
www.swedish-auto.com

557 AUTOS-CAMIONS À LOUER

AUTOS: 15.95 $ + / jour, sem, mois. Rentwise, 514-722-5678

La Société de Saint-Vincent de Paul
(514) 526-5937

Un don
aux **oeuvres du Cardinal Léger** exprime vos condoléances et **aide les plus pauvres du monde; ceux d'ailleurs et ceux d'ici.**
Utilisez les cartes dans les maisons funéraires. Nous enverrons votre message de sympathie à la famille éprouvée.
Pour information: (514) 495-2421

600 Loisirs et véhicules récréatifs

605 ARTICLES / ÉQUIPEMENTS DE SPORT

POUBELLE DU SKI
Loue, échange, répare. Habit, planche, rack. 514-384-0837.

655 MOTOCYCLETTES

BMW 1997, R1100 RT, rouge, 16 000km, 514-891-1948

661 MOTONEIGES, VÉHICULES TOUT TERRAIN

LOCATION MOTONEIGES
20 min. /Mtl. /Lanaudière. 514-990-0079; 1-877-588-4111

ÊTES-VOUS OBSERVATEUR?

RÉPONSES

1) Ruban plus large sur la tête de l'homme de gauche.
2) Bas du gilet de l'homme de gauche complété.
3) Haut du dossier de la chaise de gauche complété.
4) Plinthe du mur non indiquée au pied de la porte.
5) Bandeau de l'homme du milieu moins large.
6) Un pied de la chaise du milieu en moins.
7) Bretelle du tablier indiquée sur l'épaule du pâtissier.
8) Noeud du tablier du pâtissier plus long.

AVIS LÉGAUX - APPELS D'OFFRES SOUMISSIONS - ENCANS

la Baie

RECTIFICATIF

Veuillez prendre note des corrections suivantes à apporter à notre cahier publicitaire *Achats gagnants* (B1-4).

Page 10 - Verres à pied et articles-cadeaux Cristal d'Arques en cristal. Retard de livraison

Page couverture arrière - Cravates Hunt Club. On aurait dû lire: Aubaine la Baie **22,50 $ ch.** ou **2 pour 35 $**. Cravates Alexander Julian. On aurait dû lire: Aubaine la Baie **27,50 $ ch.** ou **2 pour 45 $.**

Notre clientèle voudra bien excuser ces erreurs et contretemps.

2833381

FUTURE SHOP

AVIS À NOTRE CLIENTÈLE

Veuillez noter l'erreur suivante dans notre circulaire du 12 au 18 et du 19 au 25 janvier 2000:

Le mobilier en cuir de luxe Dynasty annoncé en page 9 (circulaire du 12 au 18 janvier) et en page 5 (circulaire du 19 au 25 janvier) aurait dû indiquer «prix à partir de 999.99 $ chacun», au lieu de «à partir de 999.99 $».

Veuillez nous excuser pour tout inconvénient que cela aurait pu causer à notre clientèle.

Merci de votre compréhension

2833236

Ville de Pierrefonds

APPEL D'OFFRES

MARCHÉ ST-00-10

Éclairage de rue et travaux connexes sur la rue Pavillon (du boulevard des Sources à la rue de Savoie).

11 lampadaires

LA VILLE DE PIERREFONDS demande des soumissions en duplicata sous enveloppe cachetée pour le marché ST-00-10.

Les soumissions seront reçues au service du Greffe jusqu'à :

11 heures, jeudi le 9 mars 2000

pour être ouvertes publiquement immédiatement.

Seules les soumissions sur les formulaires préparés par la Ville seront acceptées. Les plans et documents de soumission pourront être obtenus au service d'Ingénierie, au 13 665 boulevard Pierrefonds, Pierrefonds (téléphone : (514) 624-1200), moyennant un dépôt non remboursable de cinquante dollars (50 $). Les devis devant être utilisés pour ce marché pourront aussi être obtenus moyennant un montant de cinquante dollars (50 $).

La Ville de Pierrefonds ne s'engage à accepter ni la plus basse ni aucune des soumissions reçues, sans obligation de sa part. Elle se réserve, en outre, le droit de rejeter toutes les soumissions reçues ou d'omettre du marché une ou plusieurs parties du bordereau de prix si elle le juge à propos, sans responsabilité quelconque envers les soumissionnaires.

Le greffier,
Chantal Gauvreau, avocate

2832968

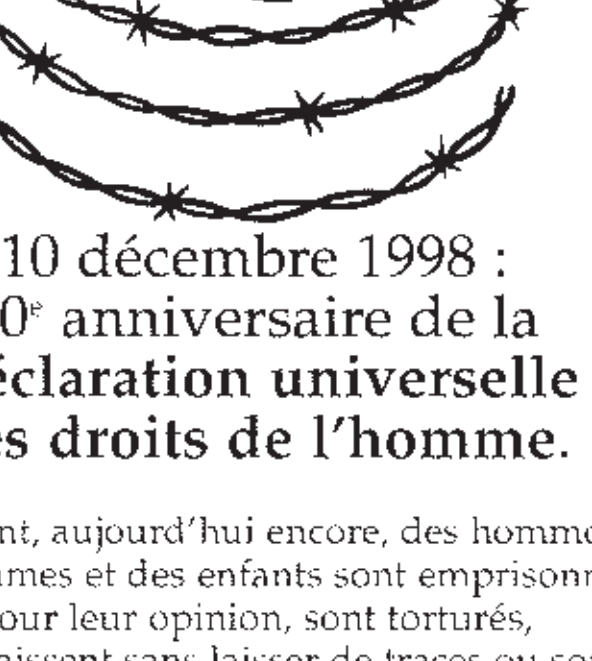

10 décembre 1998 :
50e anniversaire de la **Déclaration universelle des droits de l'homme.**

Pourtant, aujourd'hui encore, des hommes, des femmes et des enfants sont emprisonnés pour leur opinion, sont torturés, disparaissent sans laisser de traces ou sont condamnés à la peine de mort !

50 ans plus tard, les droits humains ont encore besoin d'appui... de votre appui.

AMNISTIE INTERNATIONALE
(514) 766-9766
1 800 565-9766

Travaux publics et Services gouvernementaux Canada — Public Works and Government Services Canada

APPEL D'OFFRES

DES SOUMISSIONS CACHETÉES pour la location de locaux à l'endroit mentionné ci-après, adressées à Travaux publics et Services gouvernementaux Canada (TPSGC), Direction régionale des Approvisionnements de Québec – Service d'attribution des marchés immobiliers, Complexe Guy-Favreau, 200, boul. René-Lévesque Ouest, Tour Est, 6e étage, bureau 604, Montréal (Québec) H2Z 1X4, seront reçues jusqu'à 14 h, à la date limite déterminée. Depuis le 27 octobre 1997, TPSGC a élargi son service de publication électronique des appels d'offres pour inclure les marchés de location concurrentiels dont la valeur annuelle dépasse 60 000 $ au moyen du Babillard Électronique MERX. Pour tout renseignement ou pour s'abonner au MERX, composer le 1 800 964-6379.

No de la demande : PW-STPA-020-3526

No d'appel d'offres : EF950-000036/A

No de projet : 527290 (205087-A4)

Location de locaux

Superficie : **Espace de bureaux :** Environ 1 164,5 mètres carrés utilisables

Espace d'entreposage : Environ 4 524 mètres carrés utilisables incluant 962 mètres carrés d'espace de manutention climatisé

Stationnement : 10 places

Endroit : Région de Montréal, Province de Québec

Occupation : 1er octobre 2000

Occupant : Statistique Canada

Terme : Un (1) an avec deux (2) options de prolongation de trois (3) mois chacune pour l'espace de bureaux seulement.

Instructions

Il ne sera tenu compte que des immeubles situés à l'intérieur du secteur délimité par le périmètre suivant :

Nord: boulevard Rosemont et avenue Van Horne

Sud : fleuve Saint-Laurent

Est : rue Papineau

Ouest : autoroute Décarie

À moins d'avis contraire, les emplacements visés couvrent les deux côtés de la rue. La préférence sera accordée aux immeubles offrant tous les locaux sur un seul étage.

NOTE : L'accessibilité aux immeubles et autres installations doivent être conformes à la norme nationale du Canada « CAN/CSA-B651-M95 » (AMÉNAGEMENT POUR ACCÈS FACILE).

Date limite : 15 mars 2000

Pour information : Ginette Légaré, FRI(E), CLO, agent principal de location
Téléphone : **(514) 496-3328**
Télécopieur : **(514) 496-3555**

Ni la plus basse ni aucune des soumissions ne sera nécessairement retenue.

2833080

Canada

900 Décès, prières, remerciements

INDEX DES DÉCÈS

ANTAKI (Salibi), Rita
Toronto
BELSO, Riego
Montréal
BOYER, Dr Léo
Montréal
CÔTÉ, Marguerite
Verdun
COURNOYER, Mireille C.
Tracy
DUROCHER, Suzanne
Laval
DUTIL (Di Febo), Angeline
Montréal
GARON, Soeur Paule, sbc
Montréal
HARDY (Deschâtelets), Rolande
Montréal
JEANNOTTE, Daniel
Beloeil
LAMBERT, Dr Jean
Cap-de-la-Madeleine
LANIEL, Wilfrid
Pierrefonds
LÉPINE, Madeleine
Lavaltrie
MÉTHOT, Ivan
Ste-Claire de Bellechasse
PERREAULT, Gertrude
Montréal
RACETTE, S. Armandine s.p.
Montréal
ROBERT, Père Roland, C.S.V.

SARRAZIN, Rita
Montréal
SIMARD, Manon
Montréal
TOURIGNY, Claude
Montréal
VERRONNEAU (Cassidy), Mavis
Montréal

DÉCÈS

ANTAKI (Salibi), Rita
À Toronto, le 20 février 2000, à l'âge de 30 ans, est décédée Mme Rita Antaki Salibi. Elle laisse dans la profonde douleur son époux Kamal, ses enfants Ralph et Roy, ses parents Viviane Naffaa et Donald Antaki, son frère Serge, sa nonna Marie, ses nombreux cousins, cousines, tantes, oncles et amis. La famille recevra les condoléances au

Complexe funéraire Urgel Bourgie
2095, de Salaberry, Montréal

Les funérailles auront lieu le mercredi 23 février à 12 h en l'église Orthodoxe de la Vierge Marie (St-Nicholas), 120 boul. Gouin Est, Montréal et de là au cimetière St-Laurent. Parents et amis sont priés d'y assister sans autre invitation. Bien vouloir compenser l'envoi de fleurs par des dons pour bâtir l'église Orthodoxe de la Vierge Marie. Heures de visite: mardi de 18 à 22 h, mercredi à compter de 10 h.

BELSO, Riego
À Montréal, le 20 février 2000, à l'âge de 90 ans, est décédé Riego Belso, époux de Spiridoula Kalaidji. Outre son épouse, il laisse dans le deuil ses enfants: Joseph (Zully) et Ketty (Craig), ses petits-enfants: Alexander, Natalie, Tracy et Mélissa, ses soeurs: Ines, Dolly et Évangéline; ses neveux et nièces, parents et amis. Prière de ne pas envoyer de fleurs, des dons à la Société Alzheimer de Montréal seraient appréciés. La famille recevra les condoléances au

Complexe funéraire St-François d'Assise
Urgel Bourgie
6700 Beaubien Est, Montréal

Une liturgie de la parole aura lieu le mercredi 23 février, à 11 h, en la chapelle du complexe. Heures de visite: mardi de 14 à 17 h et de 19 à 22 h et mercredi dès 9 h.



BOYER, Dr Léo
1929 - 2000
À Montréal, le 20 février 2000, est décédé Dr Léo Boyer, co-fondateur de la clinique de nutrition des Drs Boyer. Il laisse dans le deuil sa femme Colette Boily Boyer, ses enfants, Louise Boyer, Dr Hélène Boyer, Paul Boyer et Janie Boyer; ses beaux-fils, Douglas Benedon, Stéphane Saintonge et Christian Lafrenière; ses adorables petits-enfants, Emilie, Alex et Eric Benedon, Guillaume, Arnaud et Philipinne Boyer ainsi qu'Anaïs Boyer Lafrenière; ses frères et soeurs, Viola, Rita, Monique, Claire, Gérard et André Boyer, son collaborateur ainsi que ses beaux-frères et belles-soeurs, de nombreux neveux et nièces, parents et amis.
La famille accueillera parents et amis au salon:

Alfred Dallaire inc.
111 Laurier Ouest
Outremont

le mardi 22 février de 19 à 22 h et le mercredi 23 février de 14 à 17 h et de 19 à 22 h. Les funérailles auront lieu le jeudi 24 février, à 11 h, en l'église St-Viateur d'Outremont, rue Laurier Ouest et avenue Bloomfield.

Le Dr Léo Boyer a été le pionnier de la médecine de nutrition au Québec. Son souci pour faire reconnaître cette nouvelle spécialité en médecine, n'a eu d'égal que son dévouement auprès de ses patients.

Au lieu de fleurs, des dons à la Fondation de l'hôpital Notre-Dame-de-la-Merci et/ou à la Fondation du CHUM, neurochirurgie, recherches compte-épilepsie, de l'hôpital Notre-Dame seraient appréciés.

CÔTÉ, Marguerite
Au Centre hospitalier Verdun, le 20 février 2000, à l'âge de 83 ans, est décédée Mme Marguerite Rolland, épouse de feu Robert Côté. Elle laisse dans le deuil ses enfants: Huguette (Jean-Guy Légaré), Lise (Ronald Paquette), Gisèle, Guy (Cécile L'Écuyer), Pierre, plusieurs petits-enfants et arrière-petits-enfants, ses soeurs Jeanne Longtin, Thérèse Durivage (Clément) ainsi que ses beaux-frères, belles-soeurs, neveux et nièces. La famille recevra les condoléances au

Complexe funéraire Urgel Bourgie
5551 Wellington, Verdun

Les funérailles auront lieu le jeudi 24 février, à 11 h, en l'église Notre-Dame-de-la-Paix et de là au cimetière de Beauharnois. Parents et amis sont priés d'y assister sans autre invitation. Heures de visite: mercredi de 19 à 22 h et jeudi dès 9 h.

COURNOYER-CHOUINARD, Mireille
1924 - 2000
À Tracy, le 20 février 2000, à l'âge de 76 ans, est décédée Mme Mireille Cournoyer, épouse de Bruno Chouinard, demeurant à Tracy. Outre son époux, Mme Chouinard laisse dans le deuil ses enfants Jean-Pierre (Michelle Noël) et Paule, un petit-fils Alexandre, une soeur et un frère Lise (Claude Ledoux) et Donatien (Anita Parenteau), ses belles-soeurs et beaux-frères Ginette (M. Barnabé) et Rachel (Jean-Noël Poitras), ses neveux et nièces ainsi que plusieurs autres parents et amis. Mme Chouinard sera exposée au salon

Gilbert Mandeville & Fils Itée
912, chemin St-Roch, Tracy
Tél.: 450-743-3607

Les funérailles auront lieu le mercredi 23 février à 13 h 30 en l'église St-Jean Bosco de Tracy. L'inhumation au cimetière de St-Joseph de Sorel. Heures d'accueil: le mardi 22 février de 19 à 22 h, mercredi dès 12 h.

DUROCHER (Branchaud), Suzanne
1922 - 2000
À l'hôpital Cité de la Santé, le 21 février 2000, à l'âge de 77 ans, est décédée Mme Suzanne Branchaud, épouse bien-aimée de Émile Durocher, mère de Lucie (Jean-Paul Joziak) et François (Mylène Legault) et de feu Hélène et Marc-Antoine. Elle était grand-mère chérie de Véronique, Vincent, Élise, Kim, Lydia, Philippe et Justine. Elle laisse également dans le deuil sa soeur Marguerite, ses belles-soeurs, neveux et nièces ainsi que de nombreux amis. Les funérailles auront lieu le mercredi 23 février à 11 h en l'église St-Pie X, 1065 boul. Pie X, Chomedey, Laval. La famille recevra les condoléances au même endroit à partir de 10 h. L'inhumation aura lieu au cimetière St-Vincent-de-Paul. Au lieu de fleurs, des offrandes de messe ou un don au Séminaire des Saints-Apôtres seraient appréciés

Direction Alfred Dallaire inc.

DUTIL (Di Febo), Angeline
À Montréal, le 19 février 2000, à l'âge de 77 ans, est décédée Mme Angeline Du Febo, épouse de feu Jean-Louis Dutil. Elle laisse dans le deuil sa soeur Yola Spinoso, ses neveux et nièces: Danielle, Lorraine, Daniel, Louise, Maryse, Alain, son beau-frère Noël Perreault ainsi que parents et amis. La famille recevra les condoléances au:

Complexe funéraire Urgel Bourgie
3517, boul. Lévesque Ouest
Chomedey, Laval

Une réunion de prières aura lieu le mardi 22 février à 20 h 30, à la chapelle du complexe. Parents et amis sont priés d'y assister sans autre invitation. Heures de visite: mardi de 14 à 17 h et de 19 à 22 h.

GARON, Soeur Paule, sbc
À Montréal, le 20 février 2000, à l'âge de 90 ans et 11 mois, est décédée Soeur Paule Garon, sbc, membre de l'Institut Notre-Dame du Bon-Conseil de Montréal.
Fille de feu Grégoire Garon et de feu Édith Deveau, elle laisse dans le deuil ses soeurs: Jeanne, membre de l'Institut Notre-Dame du Bon-Conseil de Montréal, et Suzanne, épouse de Gaston Langlois; sa belle-soeur Gisèle Leclerc, épouse de feu Claude Garon; ses neveux et nièces ainsi que les membres de sa communauté religieuse. Exposée le lundi 21 février de 14 à 17 h et de 19 à 21 h 30 à la:

Maison-mère
665, boul. Gouin Est, Montréal

Les funérailles auront lieu le mardi 22 février à 11 h, à la Maison-mère. De là, au cimetière Notre-Dame-des-Neiges. Bien vouloir compenser l'envoi de fleurs, par des dons à la Fondation "Les Oeuvres Marie-Gérin-Lajoie inc." (1215, boul. St-Joseph Est, Montréal, H2J 1L7).

Direction Urgel Bourgie

HARDY (Deschâtelets), Rolande
1916 - 2000
À Montréal, le 21 février 2000, à l'âge de 83 ans, est décédée Rolande Deschâtelets, épouse de feu Paul E. Hardy. Elle laisse dans le deuil son grand ami Armand Degen, ses soeurs: Fernande Brossard, Janine (Paul Renaud), sa belle-soeur Fernande Dufresne ainsi que ses enfants: Monique (Jean-Claude Lafontaine), Lise (Pierre Gagnon), Gilles (Jeanne-Mance Leduc), Francine (Guy Tanguay), Michel (Suzanne Léger) et Jean (Sylvie Lemay). Elle laisse aussi 15 petits-enfants et de nombreux amis. La famille se rappellera les bons souvenirs vécus avec Rolande au:

Complexe funéraire Magnus Poirier inc.
10 526, boul. St-Laurent, Montréal

Les funérailles auront lieu le jeudi 24 février 2000 à 11 h, en l'église St-André-Apôtre, rue Prieur angle Waverly. Elle sera inhumée au cimetière Notre-Dame-des-Neiges. Heures de visite; mercredi 23 février 2000 de 14 à 17 h et de 19 à 22 h. Jeudi, le salon sera ouvert à compter de 9 h. Des dons à la Société Alzheimer, seraient appréciés.

JEANNOTTE, Daniel
1920 - 2000
À Beloeil, le 20 février 2000, à l'âge de 79 ans, est décédé Daniel Jeannotte. Il laisse dans le deuil son épouse, Gisèle Voghel, ses enfants: Mariette (Yvon Choquette), Jocelyne (Denis Côté), Sylvain (Marielle Roy), Claude (Françoise Paradis), Lise (Paul-Henri Bélanger), Pierre, Sylvie (François Carrier); ses petits-enfants Stéphanie, François, Hugo, Louis Choquette, Martin Côté, feu Benoît Côté, Julie, Catherine, Véronique, Bruno Jeannotte, Nadine, Sébastien, Amélie, Roxane, Jeannotte, Mathieu, Simon, Samuel, Thomas Bélanger, Frédéric, Geneviève, Isabelle Jeannotte, Antoine, Marie-Louise, Sophie Carrier; ses arrière-petits-enfants Rébecca, Jessica et Marley, de même que ses frères, soeurs, beaux-frères et belles-soeurs, Gaston Jeannotte (Thérèse Adam), feu Maurice Jeannotte (feu Simone St-Pierre), feu Noël Jeannotte (Noëlla Morissette), feu Cécile Jeannotte, Laurette Voghel (feu Aurélien Vary), feu Jules Voghel (feu Anita Archambault), Anita Voghel, Joseph-Louis Voghel (Lise Hamel), Bertin Voghel (Agathe Perreault). Les funérailles auront lieu en la paroisse de St-Matthieu de Beloeil, mercredi le 23 février 2000 à 15 heures.
Direction funéraire

Maurice Demers inc.
Beloeil

LAMBERT, Dr Jean
1915 - 2000
Le Dr Jean Lambert, chirurgien-dentiste du Cap-de-la-Madeleine, est décédé paisiblement à l'hôpital St-Joseph de Trois-Rivières le 19 février 2000 à l'âge de 84 ans.
Il laisse dans le deuil son épouse Lucille Michaud, ses enfants Pierre (Marie-Hélène Poirier), Daniel et Louis (Danielle Bergeron), ses soeurs Suzanne (Soeur de la Providence), Lucette (feu André Corriveau) et Louise (feu Clément Fortin), son frère Robert (Céline Dunn), sa belle-soeur Jacqueline Fortin, ses petits-enfants Raphaëlle (Michel Girard), Julie (Nicolas St-Pierre) et François ainsi que plusieurs neveux et nièces.
La famille remercie le personnel de l'hôpital St-Joseph pour son dévouement et ses bons soins.
Le service religieux sera célébré en l'église St-Paul de Grand-Mère, 499, 6ième Avenue, le mercredi 23 février à 13 h 30. Parents et amis sont invités à y assister.



LANIEL, Wilfrid
1916 - 2000
À Pierrefonds, le 19 février 2000, à l'âge de 83 ans, est décédé M. Wilfrid Laniel, fils de feu Avila Laniel et de feu Alice Cardinal. Il laisse dans le deuil ses soeurs: Simone et Jeanne, épouse de Gérard Hortie, ainsi qu'un beau-frère et une belle-soeur, neveux et nièces, cousins et cousines, ainsi que de nombreux autres parents et amis. La famille recevra les condoléances au:

Complexe funéraire Urgel Bourgie
16 114 boul. Gouin Ouest, Ste-Geneviève

Les funérailles auront lieu le mercredi 23 février 2000 à 10 h 30, en l'église Ste-Geneviève, 16037 boul. Gouin Ouest, Ste-Geneviève et de là au cimetière Ste-Geneviève de Pierrefonds. Parents et amis sont priés d'y assister sans autre invitation. Heures de visites: lundi de 19 à 22 h, mardi de 14 à 17 h et de 19 à 22 h, mercredi à compter de 9 h.

LÉPINE, Madeleine
1924 - 2000
À Lavaltrie, au milieu des siens et selon ses voeux, dans sa demeure, s'est éteinte sereinement Madeleine Lépine, épouse de feu Roland Légaré, fille de feu Maïde Légaré et Camille Lépine. Lui survivent Michelle (Gilles Giard), Lisette, Jean-François, Jean-Louis (Céline Larocque), André et de nombreux petits-enfants et un arrière-petit-fils. La famille accueillera parents et amis au:

Complexe funéraire Charles Rajotte
765, rue Notre-Dame, Repentigny
(450) 654-3342

le mercredi 23 février de 14 à 17 h et de 19 à 21 h. Une rencontre intime réunira les proches parents et amis à 21 h pour un partage. Le service religieux aura lieu le jeudi 24 février à 14 h, à l'église de Lavaltrie. Au lieu de fleurs, des dons en sa mémoire peuvent être faits aux Soins palliatifs de l'hôpital Le Gardeur, au médecin traitant, le docteur Mario Martineau. La famille tient à souligner tous leurs remerciements pour son grand dévouement et sa constante compassion. Au personnel du C.L.S.C. de Lavaltrie, leur appréciation pour leur sollicitude, leur soutien et leurs soins bienveillants. À travers son courage, son humilité et son indéfectible foi, Mado, notre mère et notre soeur nous laisse à tous un héritage sans prix.

Le Foyer de jeunes travailleurs, une entreprise sociale innovatrice

foyer de jeunes travailleurs et travailleuses de montréal inc.

Tél.: (514) 522-3198

PRIÈRES

MERCI MON DIEU

Dites 9 fois *Je vous salue Marie* par jour durant 9 jours. Faites trois souhaits, le premier concernant les affaires, les deux autres pour l'impossible. Publiez cet article le 9e jour, vos souhaits se réaliseront même si vous n'y croyez pas. Merci mon Dieu. C'est incroyable mais vrai. M.A.R.

MÉTHOT, Ivan
À l'Hôtel-Dieu de Lévis, le 17 février 2000, à l'âge de 64 ans et 9 mois, est décédé accidentellement M. Ivan Méthot, époux de Françoise Langlois. Il demeurait au 171 Grand Buckland, Ste-Claire de Bellechasse. Les membres de la famille ont accueilli parents et amis au salon

Roy et Rouleau inc.
Ste-Claire de Bellechasse

dimanche et les funérailles ont eu lieu lundi le 21 février 2000 à 11 h en l'église de Ste-Claire et de là au cimetière paroissial. Il a laissé dans le deuil outre son épouse, ses enfants: Louis (Chantal Lachance), Benoit (Sharon Coyle), François (Jacinthe Landry), ses petits-enfants: Alexis, Ariane, Félix et Hélène, son frère et ses soeurs: Fernand (Jeanne Mance Poulin), Aline (Yves Dagenais), Yolande, et Nicole, son beau-frère Roland Gagnon (feu Françoise), sa belle-soeur Gaby Lambert (feu Bernard), ses oncles et tantes, cousins et cousines, amis et amies. M. Méthot a oeuvré bénévolement de nombreuses années au sein de la Collaboration santé internationale. Compensez l'envoi de fleurs, par un don à CSI, 1001 chemin de la Canardière, Québec G1J 5G5, ou à 171 Grand Buckland, Ste-Claire de Bellechasse G0R 2Y0.

PERREAULT-MOTAFFERI, Gertrude
À l'hôpital Royal Victoria, le 19 février 2000, est décédée Gertrude Perreault, épouse de Pascal Motafferi. Outre son époux, elle laisse dans le deuil ses enfants Gino (Doreen Killens) et Pascal (Frances Hannah), ses quatre petits-enfants Kelly, Makissa, Michael et Matthew, son frère et sa soeur ainsi que de nombreux parents et amis. La famille recevra les condoléances au

Complexe funéraire Urgel Bourgie
3955, Côte de Liesse (angle Ste-Croix)
St-Laurent

Les funérailles auront lieu le jeudi 24 février à 19 h en la chapelle du complexe. Parents et amis sont priés d'y assister sans autre invitation. Des dons à la Fondation de l'hôpital Royal Victoria seraient appréciés. Heures de visite: le jeudi 24 février à partir de 18 h.

RACETTE, Armandine s.p.
S. Claude Joseph
À la Maison mère des Soeurs de la Providence, le 20 février 2000, à l'âge de 89 ans, est décédée Soeur Armandine Racette, fille de feu M. Joseph Racette et de feu Mme Céline Forest, de St-Jacques de Montcalm. Outre sa famille religieuse, elle laisse dans le deuil ses deux soeurs Aurore (Eugène Sicerny) et Mme Alphonsine Racette, une nièce Mme Cécile Forest, ainsi que parents et amis-e-s. La défunte a été exposée le 21 février 2000 à 14 h à la

Maison mère des Soeurs de la Providence
5655 rue de Salaberry, Montréal

Les funérailles auront lieu à la chapelle le 22 février, à 14 h. Inhumation au cimetière Repos St-François d'Assise, 6893 rue Sherbrooke Est, Montréal. Direction

Alfred Dallaire inc.



ROBERT, Père Roland, C.S.V.
1914 - 2000
Au Centre hospitalier régional de Lanaudière, le 21 février 2000, à l'âge de 85 ans, est décédé le Père Roland Robert, clerc de Saint-Viateur. Il était dans la 64e année de sa profession religieuse et la 60e année de sa vie sacerdotale.

Originaire de St-Michel-de-Napierville, il entra au noviciat de Joliette en 1935 et fur ordonné prêtre en 1940 au Collège Bourget de Rigaud. Licencié en théologie, bachelier en psychologie, diplômé en sociologie de l'Institut catholique de Paris, il fut successivement aumônier à l'école St-Louis du Mile-End pendant cinq ans, père spirituel au Collège Bourget pendant treize ans, professeur à l'École normale d'Amos et au Cégep de Rouyn-Noranda pendant quatre ans et fonctionnaire au Ministère de l'Éducation du Québec et à la Régie de la langue française pendant huit ans. Il a consacré les vingt dernières années de sa vie, de 1979 à 1999, à l'animation de groupes charismatiques.

Outre sa famille religieuse, il laisse dans le deuil sa soeur Marie-Berthe, des neveux et nièces et plusieurs amis. Le Père Robert sera exposé

à la Maison provinciale
450, avenue Querbes, Outremont

le mardi 22 février de 14 à 17 h et de 19 à 21 h 30. Une célébration de la Parole aura lieu à 20 h. Les funérailles seront célébrées au même endroit, le mercredi 23 février à 10 h. Elles seront suivies de l'inhumation au cimetière de la congrégation à Rigaud.

PRIÈRES

MERCI MON DIEU

Dites 9 fois *Je vous salue Marie* par jour durant 9 jours. Faites trois souhaits, le premier concernant les affaires, les deux autres pour l'impossible. Publiez cet article le 9e jour, vos souhaits se réaliseront même si vous n'y croyez pas. Merci mon Dieu. C'est incroyable mais vrai. D.D.

SARRAZIN, Rita
1929 - 2000
À Montréal, le 18 février 2000, à l'âge de 71 ans, est décédée Rita Sarrazin Provencher, épouse de Henri Foch Provencher. Outre son époux, elle laisse dans le deuil ses nombreux amis(es). Selon ses volontés, il n'y aura pas d'exposition. Une messe sera célébrée ultérieurement. Direction:

Centre funéraire Côte-des-Neiges
514-342-8000

SIMARD, Manon
À Montréal, le 19 février 2000, à l'âge de 41 ans, est décédée Manon Simard. Elle laisse dans le deuil ses frères Jean-Claude (Annie) et Robert (Francine), ses neveux et nièces: Lyne, Jean, Danielle et Alexia, Eric et Martin, deux petits-neveux Tristan et Mathieu ainsi qu'autres parents et amis. La famille recevra les condoléances au

Complexe funéraire Urgel Bourgie
175 Jean-Talon Est, Montréal

Les funérailles auront lieu le mercredi 23 février, à 10 h en l'église St-Barthelémy et de là au cimetière Notre-Dame-des-Neiges. Heures de visites: mardi de 14 à 17 h et de 19 à 22 h et mercredi dès 8 h 30.

TOURIGNY, Claude
1949 - 2000
À Montréal, le 20 février 2000, à l'âge de 50 ans, est décédée Mme Claude Tourigny. Elle laisse dans le deuil son conjoint Gérald Leblanc, sa fille Anandaé et sa petite-fille Pénélope, ses parents: Paul et Andrée, ses six soeurs ainsi que de nombreux parents et amis. Exposée au salon funéraire:

Alfred Dallaire inc.
1111, Laurier Ouest, Outremont

mercredi 22 février 2000 de 14 à 17 h et de 19 à 22 h et mercredi de 14 jusqu'à 17 h. Il s'y tiendra alors une cérémonie d'adieu pour parents et amis.

VERRONNEAU (née Cassidy), Mavis N.R.
À l'hôpital St-Mary, le 19 février 2000. Épouse adorée de Serge et chère mère d'Erica. Elle laisse dans le deuil sa mère Hazel Cassidy, ses soeurs: Lorraine Houlzet et Irene Young, ses frères: Robert et Normand Cassidy, ainsi que les autres membres de la famille, ses ami(e)s et ses collègues de travail. Un service aura lieu le mercredi 23 février à 14 h, en la chapelle du salon funéraire:

Kane & Fetterly
5301, boul. Décarie (angle Isabella)

Il n'y aura aucune exposition. En sa mémoire et pour compenser l'envoi de fleurs, vous pouvez envoyer vos dons au Fond d'oncologie de l'hôpital St-Mary, 5ième principal, 3830 Lacombe, Montréal, Québec, H3T 1M5.

25ème ANNIVERSAIRE

MME JEANNINE MARTIN (DESJARDINS)
Maman,
Tu nous a quittés, nous étions adolescents. Nous avons maintenant nos propres ados, tes petits-enfants. Veille sur nous tous. Nous t'aimons toujours et nous pensons à toi.

Mireille et Gilbert

REMERCIEMENTS

REMERCIEMENTSà Ste-Rita pour faveur obtenue. C.P.



Le plus important complexe en son genre au Québec.

- Services intégrés complets
- Vaste columbarium abritant plus de 10 000 niches
- Mausolée comptant plus de 300 cryptes
- Salons spacieux, salles de réception et chapelles
- Cimetière renommé pour sa magnifique roseraie

Le Cimetière-Jardins Urgel Bourgie (Montréal)
3965, chemin Côte de Liesse
Saint-Laurent
Téléphone : (514) 735-2025

URGEL BOURGIE

2828795

Bibliothèque
et Archives
nationales
Québec

La Presse
22 février 2000

Page C24 manquante